

SKUPINA LUKA KOPER  
NEREVIDIRANO POROČILO  
O POSLOVANJU SKUPINE  
IN DRUŽBE LUKA KOPER, D. D.,  
V OBDOBJU JANUAR – JUNIJ 2016

## KAZALO

<b>POSLOVNO POROČILO</b>	<b>4</b>
POMEMBNEJŠI PODATKI O POSLOVANJU SKUPINE LUKA KOPER V OBDOBJU JANUAR – JUNIJ 2016	4
FINANČNI KAZALNIKI	7
UVODNO POJASNILO	10
PREDSTAVITEV SKUPINE LUKA KOPER	11
ORGANI UPRAVLJANJA IN VODENJA	13
POMEMBNEJŠI DOGODKI, NOVOSTI IN DOSEŽKI V OBDOBJU JANUAR – JUNIJ 2016	15
POMEMBNEJŠI DOGODKI, NOVOSTI IN DOSEŽKI PO ZAKLJUČKU OBRAČUNSKEGA OBDOBJA	19
ANALIZA USPEŠNOSTI POSLOVANJA	21
POVZETEK POSLOVANJA SKUPINE LUKA KOPER V OBDOBJU JANUAR – JUNIJ 2016	21
POVZETEK POSLOVANJA DRUŽBE LUKA KOPER, D. D., V OBDOBJU JANUAR – JUNIJ 2016	22
NAPOVED ČISTIH PRIHODKOV OD PRODAJE DRUŽBE LUKA KOPER, D. D. V TRETJEM ČETRTLETJU LETA 2016	23
POSLOVANJE SKUPINE LUKA KOPER V OBDOBJU JANUAR – JUNIJ 2016	24
TRŽENJE IN PRODAJA	32
OBVLADOVANJE TVEGANJ	36
DELNICA LKPG	38
NALOŽBE V NEPREMIČNINE, NAPRAVE IN OPREMO, NEOPREDMETENA SREDSTVA	41
RAZVOJNA DEJAVNOST	42
<b>TRAJNOSTNI RAZVOJ</b>	<b>45</b>
NARAVNO OKOLJE	45
SKRB ZA OZRAČJE	45
ODPADKI	46

HRUP	46
ENERGIJA	47
VPLIV OSVETLJEVANJA	48
VAROVANJE MORJA	48
ČLOVEŠKI KAPITAL	50
ZAPOSLOVANJE, FLUKTUACIJA IN STRUKTURA ZAPOSLENIH	50
VARNOST IN ZDRAVJE PRI DELU	51
IZOBRAŽEVANJE IN USPOSABLJANJE ZAPOSLENIH	52
ZAGOTAVLJANJE OSEBNOSTNE IN STROKOVNE RASTI ZAPOSLENIH	52
SOUPRAVLJANJE DELAVCEV	52
DRUŽBENO OKOLJE	53
<u>RAČUNOVODSKO POROČILO</u>	<b>54</b>
NEKONSOLIDIRANI RAČUNOVODSKI IZKAZI DRUŽBE LUKA KOPER, D. D.	54
KONSOLIDIRANI RAČUNOVODSKI IZKAZI SKUPINE LUKA KOPER	76
IZJAVA O ODGOVORNOSTI UPRAVE	97

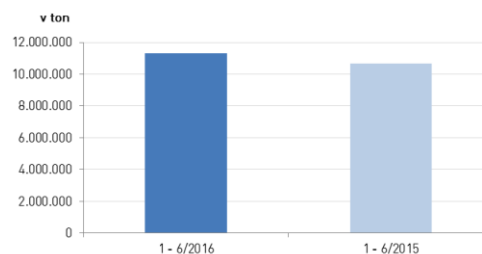
## POSLOVNO POROČILO

### POMEMBNEJŠI PODATKI O POSLOVANJU SKUPINE LUKA KOPER V OBDOBJU JANUAR – JUNIJ 2016

- Ladijski pretovor je v prvem polletju leta 2016 znašal 11,3 milijona ton blaga in je za 6 odstotkov presešel količine primerjalnega obdobja iz leta 2015. V mesecu maju 2016 je bil dosežen ladijski pretovor v višini 2,15 milijona ton, kar je rekorden mesečni ladijski pretovor v zgodovini družbe.

# 11.301.834 TON

LADIJSKI PRETOVOR 2016/2015 **+6 %**



- Pretovor kontejnerjev je v prvem polletju leta 2016 znašal 423,3 tisoč TEU in je za 8 odstotkov presešel količine iz leta 2015. V mesecu marcu 2016 je bil dosežen rekorden mesečni pretovor TEU v zgodovini družbe v višini 73,7 tisoč TEU. Pretovor avtomobilov je v prvem polletju leta 2016 znašal 355,5 tisoč avtomobilov in je za 22 odstotkov presešel količine iz leta 2015. V mesecu marcu 2016 je bil dosežen rekorden mesečni pretovor avtomobilov v zgodovini družbe v višini 70,1 tisoč avtomobilov.

# 423.265 TEU

KONTEJNERJI 2016/2015 **+8 %**

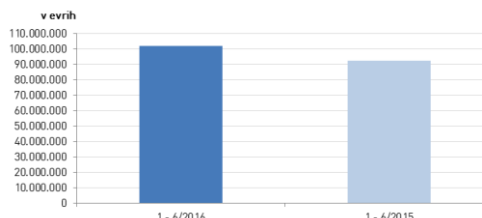
# 355.513 KOSOV

AVTOMOBILI 2016/2015 **+22 %**

→ Čisti prihodki od prodaje so v prvem polletju leta 2016 dosegli 102 milijona evrov in so bili višji od doseženih v letu 2015 za 11 odstotkov.

## 102.047.399 EUR

ČISTI PRIHODKI OD PRODAJE 2016/2015 **+11 %**



→ Poslovni izid iz poslovanja je v prvem polletju leta 2016 znašal 28,1 milijona evrov in je presegel doseženega v letu 2015 za 17 odstotkov.

## 28.096.756 EUR

POSLOVNI IZID IZ POSLOVANJA 2016/2015 **+17 %**

→ Čisti poslovni izid je v prvem polletju leta 2016 znašal 23,7 milijona evrov, kar je za 21 odstotkov več kot leta 2015.

## 23.712.736 EUR

ČISTI POSLOVNI IZID 2016/2015 **+21 %**

→ Za naložbe je Skupina Luka Koper v prvem polletju leta 2016 namenila 27,9 milijona evrov. Nadaljevala se je gradnja treh novih rezervoarjev za potrebe terminala tekočih tovorov, gradnja novega železniškega tira in novega mostu čez preliv za potrebe kontejnerskega terminala ter prekritje kasete na čelu pomola II za potrebe povečanega pretovora avtomobilov. Za naročenih 11 novih, zmogljivejših dvigal za pretovor kontejnerjev, je družba Luka Koper, d. d., v prvem polletju 2016 namenila 11,8 milijona evrov.

- V prvem polletju leta 2016 je bilo realiziranih 27 novih zaposlitev. Število zaposlenih se je v prvem polletju leta 2016 glede na prvo polletje leta 2015 povečalo za 3 odstotke oziroma za 32 zaposlenih na 1.055 zaposlenih.

# 1.055

ŠTEVILO ZAPOSLENIH 2016/2015 + 3 %

---

- V mesecu juniju 2016 je družba Luka Koper prejela informacijo o odobritvi dveh pripravljenih projektov in sicer:
- CarEsmatic – partnerski projekt s pristaniško upravo Barcelona, Autoterminalom in ladjarjem Neptune Lines, ki v koprskem pristanišču omogoča 30 odstotno sofinanciranje izgradnje Ro-Ro priveza v bazenu III in VI. skupine tirov v zaledju bazena III, možno sofinanciranje 3,45 milijona evrov.
  - ELEMED – partnerski projekt z grškimi in ciprskimi partnerji, ki v 50 odstotkih sofinancira študije in možne rešitve oskrbe ladij z električno energijo, možno sofinanciranje 150 tisoč evrov.

## FINANČNI KAZALNIKI

### Ključni kazalniki poslovanja Luke Koper, d. d., in Skupine Luka Koper v obdobju januar – junij 2016 v primerjavi z obdobjem januar – junij 2015

(v evrih)	Luka Koper, d. d.			Skupina Luka Koper		
	1 – 6 2016	1 – 6 2015	Indeks 2016/ 2015	1 – 6 2016	1 – 6 2015	Indeks 2016/ 2015
<b>Iz izkaza poslovnega izida</b>						
Čisti prihodki od prodaje	96.367.328	87.610.150	110	102.047.399	92.130.652	111
Poslovni izid iz poslovanja (EBIT)	25.696.085	22.028.176	117	28.096.756	24.027.708	117
Poslovni izid iz poslovanja pred amortizacijo (EBITDA)	38.522.869	35.161.912	110	41.415.462	37.725.899	110
Poslovni izid iz financiranja	297.735	-750.713	-40	-991.929	-1.372.949	72
Poslovni izid pred davki	25.993.820	21.277.463	122	28.114.291	23.356.937	120
Čisti poslovni izid	21.925.643	17.865.522	123	23.712.736	19.641.172	121
Dodana vrednost <sup>1</sup>	61.364.682	56.355.547	109	67.443.721	61.823.627	109

<b>Iz izkaza finančnega položaja</b>	<b>30.06.2016</b>	<b>31.12.2015</b>	<b>Indeks 2016/ 2015</b>	<b>30.06.2016</b>	<b>31.12.2015</b>	<b>Indeks 2016/ 2015</b>
Sredstva	467.588.374	448.483.218	104	484.105.146	466.991.445	104
Nekratkoročna sredstva	424.551.689	412.427.964	103	433.983.475	421.332.909	103
Kratkoročna sredstva	43.036.685	36.055.254	119	50.121.671	45.658.536	110
Kapital	302.968.886	282.847.478	107	328.372.732	306.290.469	107
Nekratkoročne obveznosti z rezervacijami in dolgoročne pasivne časovne razmejitev	124.583.814	127.660.101	98	114.470.970	121.175.916	94
Kratkoročne obveznosti	40.035.674	37.975.639	105	41.261.444	39.525.060	104
Finančne obveznosti	120.895.332	121.896.953	99	107.464.752	111.866.534	96

<b>Iz izkaza denarnih tokov</b>	<b>1 – 6 2016</b>	<b>1 – 6 2015</b>	<b>Indeks 2016/ 2015</b>	<b>1 – 6 2016</b>	<b>1 – 6 2015</b>	<b>Indeks 2016/ 2015</b>
Izdatki za naložbe v nepremičnine, naprave in opremo, naložbene nepremičnine in neopredmetena sredstva	27.448.305	9.209.014	298	27.950.347	9.411.789	297

<sup>1</sup> Dodana vrednost = čisti prihodki od prodaje + drugi prihodki – stroški blaga, materiala, storitev – drugi poslovni odhodki brez prevrednotovalnih poslovnih odhodkov.

(v evrih)	Luka Koper, d. d.			Skupina Luka Koper		
	1 – 6 2016	1 – 6 2015	Indeks 2016/ 2015	1 – 6 2016	1 – 6 2015	Indeks 2016/ 2015
<b>Kazalniki (v odstotkih)</b>						
Dobičkonosnost prihodkov iz poslovanja (ROS)	26,7%	25,1%	106	27,5%	26,1%	106
Čista dobičkonosnost kapitala (ROE) <sup>2</sup>	15,0%	12,9%	116	14,9%	13,2%	113
Čista dobičkonosnost sredstev (ROA) <sup>3</sup>	9,6%	8,0%	119	10,0%	8,5%	117
EBITDA marža	40,0%	40,1%	100	40,6%	40,9%	99
Finančne obveznosti/kapital	39,9%	43,1%	93	32,7%	37,7%	87
Neto finančna zadolženost/EBITDA <sup>4</sup>	1,5	1,6	89	1,1	1,3	86
<b>Ladijski pretovor (v tonah)</b>						
Ladijski pretovor	11.301.834	10.651.329	106	11.301.834	10.651.329	106
<b>Število zaposlenih</b>						
Število zaposlenih	866	834	104	1.055	1.023	103

<sup>2</sup> Kazalnik je izračunan na osnovi anualiziranih podatkov.

<sup>3</sup> Kazalnik je izračunan na osnovi anualiziranih podatkov.

<sup>4</sup> Kazalnik je izračunan na osnovi anualiziranih podatkov.

Neto finančna zadolženost/EBITDA = (Finančne obveznosti – denar in denarni ustrezniki)/EBITDA



## Ključni kazalniki poslovanja Luke Koper, d. d., in Skupine Luka Koper v obdobju januar – junij 2016 v primerjavi z načrtom za obdobje januar – junij 2016

(v evrih)	Luka Koper, d. d.			Skupina Luka Koper		
	1 – 6 2016	Načrt 1 – 6 2016	Indeks 2016/ načrt 2016	1 – 6 2016	Načrt 1 – 6 2016	Indeks 2016/ Načrt 2016
Iz izkaza poslovnega izida						
Čisti prihodki od prodaje	96.367.328	93.308.628	103	102.047.399	98.768.279	103
Poslovni izid iz poslovanja (EBIT)	25.696.085	21.530.684	119	28.096.756	23.039.657	122
Poslovni izid iz poslovanja pred amortizacijo (EBITDA)	38.522.869	34.156.386	113	41.415.462	36.155.983	115
Čisti poslovni izid	21.925.643	18.620.471	118	23.712.736	19.232.531	123

Iz izkaza finančnega položaja	30.06.2016	Načrt 30.06.2016	Indeks 2016/ načrt 2016	30.06.2016	Načrt 30.06.2016	Indeks 2016/ načrt 2016
Sredstva	467.588.374	468.806.054	100	484.105.146	481.146.394	101
Kapital	302.968.886	299.604.277	101	328.372.732	323.472.613	102
Finančne obveznosti	120.895.332	130.106.868	93	107.464.752	114.307.129	94

Kazalniki (v odstotkih)	1 – 6 2016	Načrt 1 – 6 2016	Indeks 2016/ načrt 2016	1 – 6 2016	Načrt 1 – 6 2016	Indeks 2016/ Načrt 2016
Dobičkonosnost prihodkov iz poslovanja (ROS)	26,7%	23,1%	116	27,5%	23,3%	118
Čista dobičkonosnost kapitala (ROE) <sup>5</sup>	15,0%	12,8%	117	14,9%	12,2%	122
Čista dobičkonosnost sredstev (ROA) <sup>6</sup>	9,6%	8,1%	118	10,0%	8,1%	123
EBITDA marža	40,0%	36,6%	109	40,6%	36,6%	111
Finančne obveznosti/kapital	39,9%	43,4%	92	32,7%	35,3%	93
Neto finančna zadolženost/EBITDA <sup>7</sup>	1,5	1,9	78	1,1	1,6	73

Iz izkaza denarnih tokov	1 – 6 2016	Načrt 1 – 6 2016	Indeks 2016/ načrt 2016	1 – 6 2016	Načrt 1 – 6 2016	Indeks 2016/ Načrt 2016
Izdatki za naložbe v nepremičnine, naprave in opremo, naložbene nepremičnine in neopredmetena sredstva	27.448.305	39.285.898	70	27.950.347	39.762.438	70

Ladijski pretovor (v tonah)	1 – 6 2016	Načrt 1 – 6	Indeks 2016/ načrt 2016	1 – 6 2016	Načrt 1 – 6	Indeks 2016/ Načrt 2016

<sup>5</sup> Kazalnik je izračunan na osnovi analiziranih podatkov.

<sup>6</sup> Kazalnik je izračunan na osnovi analiziranih podatkov.

<sup>7</sup> Kazalnik je izračunan na osnovi analiziranih podatkov.

Neto finančna zadolženost/EBITDA = (Finančne obveznosti – denar in denarni ustrezniki)/EBITDA

	2016			2016		
Ladijski pretovor	11.301.834	10.370.300	109	11.301.834	10.370.300	109

## UVODNO POJASNILO

Skladno z določili Zakona o trgu finančnih instrumentov, Pravili Ljubljanske borze vrednostnih papirjev in skladno s Priporočili javnim delniškim družbam za obveščanje Ljubljanske borze vrednostnih papirjev, družba Luka Koper, d. d., Vojkovo nabrežje 38, 6501 Koper objavlja Nerevidirano poročilo o poslovanju Skupine in družbe Luka Koper, d. d., v obdobju januar – junij 2016.

Nerevidirano poročilo o poslovanju Skupine in družbe Luka Koper, d. d., v obdobju januar – junij 2016 je na vpogled na sedežu družbe Luka Koper, d. d., Vojkovo nabrežje 38, 6501 Koper in na spletni strani družbe [www.luka-kp.si](http://www.luka-kp.si), in sicer od 30. avgusta 2016 dalje.

Pomembnejše spremembe podatkov, ki so vsebovani v prospektu za borzno kotacijo, družba sproti objavlja v sistemu elektronskega obveščanja Ljubljanske borze SEOnet.

Nerevidirano poročilo o poslovanju Skupine in družbe Luka Koper, d. d., v obdobju januar – junij 2016 je obravnaval nadzorni svet družbe na redni seji dne 30. avgusta 2016.

## PREDSTAVITEV SKUPINE LUKA KOPER

Obvladujoča družba Skupine Luka Koper je družba Luka Koper, pristaniški in logistični sistem, d. d., s sedežem v Kopru.

### Osebnostna izkaznica družbe Luka Koper, d. d., na dan 30. avgust 2016

Ime družbe	<b>Luka Koper, pristaniški in logistični sistem, delniška družba</b>
Skrajšano ime družbe	<b>Luka Koper, d. d.</b>
Sedež družbe	<b>Vojkovo nabrežje 38, Koper</b>
	<b>Telefon: 05 66 56 100</b>
	<b>Faks: 05 63 95 020</b>
	<b>Elektronska pošta: <a href="mailto:portkoper@luka-kp.si">portkoper@luka-kp.si</a></b>
	<b>Spletna stran: <a href="http://www.luka-kp.si">www.luka-kp.si</a></b>
Vpis v sodni register	<b>Okrožno sodišče v Kopru pod vložno številko 066/10032200</b>
Matična številka	<b>5144353000</b>
Davčna številka	<b>SI 89190033</b>
Osnovni kapital družbe	<b>58.420.964,78 evra</b>
Število delnic	<b>14.000.000 navadnih kosovnih delnic</b>
Kotacija delnic	<b>Prva kotacija Ljubljanske borze</b>
Oznaka delnice	<b>LKPG</b>
Predsednik uprave	<b>Dragomir Matić</b>
Član uprave	<b>Andraž Novak</b>
Član uprave	<b>Irena Vincek</b>
Član uprave – delavski direktor	<b>Stojan Čepar</b>
Predsednica nadzornega sveta	<b>dr. Alenka Žnidaršič Kranjc</b>
Osnovna dejavnost družbe	<b>Storitveno podjetje; pristaniški in logistični sistem</b>
Dejavnosti v Skupini Luka Koper	<b>Različne storitvene dejavnosti</b>

V Skupino Luka Koper so povezane družbe, ki z različnimi storitvami zaokrožajo celovito ponudbo pristanišča. Poleg obvladujoče družbe Luka Koper, d. d., so Skupino Luka Koper na dan 30. junija 2016 sestavljale tudi odvisne družbe in pridružene družbe.

### **Skupina Luka Koper na dan 30. junija 2016**

- Luka Koper, d. d.
  - Odvisne družbe
    - Luka Koper INPO, d. o. o., 100 %
    - Adria Terminali, d. o. o., 100 %
    - Luka Koper Pristan, d. o. o., 100 %
    - Logis Nova, d. o. o., 100 %
    - Adria Investicije, d. o. o., 100 %
    - TOC, d. o. o., 68,13 %
  - Pridružene družbe
    - Adria Transport, d. o. o., 50 %
    - Adria – Tow, d. o. o., 50 %
    - Adriafin, d. o. o., 50 %
    - Avtoservis, d. o. o., 49 %
    - Golf Istra, d. o. o. – v stečajju, 20 % (v stečajnem postopku z dne 9. oktobra 2014)

## ORGANI UPRAVLJANJA IN VODENJA

### Uprava družbe Luka Koper, d. d.

Upravo družbe Luka Koper, d. d., so na dan 30. junija 2016 sestavljali:

- Dragomir Matić, predsednik uprave, imenovan 23. maja 2014 za obdobje petih let, funkcijo nastopil 10. junija 2014,
- Andraž Novak, član uprave, začetek petletnega mandata: 10. junij 2014,
- Irena Vincek, članica uprave, začetek petletnega mandata: 21. avgust 2015,
- Stojan Čepar, delavski direktor, začetek petletnega mandata: 30. november 2015.

Predstavitev članov uprave je dostopna tudi na spletnih straneh [www.luka-kp.si](http://www.luka-kp.si)

### Nadzorni svet družbe Luka Koper, d. d.

Nadzorni svet družbe Luka Koper, d. d., šteje devet članov. Šest članov voli skupščina, tri iz vrst zaposlenih pa svet delavcev družbe. Mandat članov nadzornega sveta traja štiri leta.

Nadzorni svet so na dan 30. junija 2016 sestavljali:

#### Imenovani s strani kapitala

- dr. Alenka Žnidaršič Kranjc, predsednica nadzornega sveta, začetek štiriletnega mandata: 7. oktober 2013 (23. skupščina delničarjev),
- dr. Elen Twrdy, namestnica predsednice nadzornega sveta, začetek štiriletnega mandata: 7. oktober 2013 (23. skupščina delničarjev),
- Rado Antolovič, član nadzornega sveta, začetek štiriletnega mandata: 7. oktober 2013 (23. skupščina delničarjev),
- mag. Andrej Šercer, član nadzornega sveta, začetek štiriletnega mandata: 7. oktober 2013 (23. skupščina delničarjev),
- Žiga Škerjanec, član nadzornega sveta, začetek štiriletnega mandata: 7. oktober 2013 (23. skupščina delničarjev),
- Sabina Mozetič, članica nadzornega sveta, predstavnica Mestne občine Koper, začetek štiriletnega mandata: 21. avgust 2015 (26. skupščina delničarjev).

#### Imenovani s strani zaposlenih

- Mladen Jovičič, član nadzornega sveta, začetek štiriletnega mandata: 18. marec 2013,
- mag. Nebojša Topič, član nadzornega sveta, začetek štiriletnega mandata: 28. julij 2012,
- Marko Grabljevec, član nadzornega sveta, začetek štiriletnega mandata: 18. januar 2016 (seznanitev je bila izvedena na 27. skupščini delničarjev dne 1. julija 2016).

**Spremembe po zaključku obračunskega obdobja**

Mag. Nebojši Topiču, članu nadzornega sveta, je z dnem 28. julija 2016 prenehal štiriletni mandat.

**Zunanja članica revizijske komisije nadzornega sveta**

- Barbara Nose, imenovana za obdobje od 22. avgusta 2014 do 7. oktobra 2017.

**Spremembe po zaključku obračunskega obdobja**

Nadzorni svet družbe Luka Koper, d. d., je na svoji seji dne 7. julija 2016 odpoklical zunanjo članico revizijske komisije nadzornega sveta Barbaro Nose in imenoval novo zunanjo članico revizijske komisije nadzornega sveta Polono Pergar Guzaj, za obdobje od 7. julija 2016 do preklica.

## POMEMBNEJŠI DOGODKI, NOVOSTI IN DOSEŽKI V OBDOBJU JANUAR – JUNIJ 2016

### JANUAR

- Na Gospodarski zbornici Slovenije so predstavili študijo z naslovom Kakšne posledice za slovensko gospodarstvo bi imela neizgradnja drugega tira.
- Člani sveta delavcev so za člana nadzornega sveta, predstavnika delavcev, izvolili Marka Grabljevca. Z njegovim imenovanjem se mora seznaniti skupščina.
- Luka Koper je objavila razpis za sponzorstva in donacije iz sklada Živeti s pristaniščem za leto 2016.
- V Kopru je potekalo srečanje članov upravnega odbora sredozemskega združenja potniških pristanišč - MedCruise.
- Dne 14. januarja 2016 je Luka Koper generalnemu direktorju Slovenskih železnic, g. Dušanu Mesu, poslala pismo glede seznanitve z dejanskim stanjem na železniškem področju v Luki Koper. Že od novembra 2015 so se namreč na slovenskem železniškem omrežju stopnjevale težave, kar za delo v pristanišču pomeni velike zamude. V januarju 2016 pa se je Luka Koper zaradi zapor železniške proge Koper - Divača soočila še s problemom dovoza/odvoza vagonov.
- Luka Koper je obiskala delegacija kitajskega pristanišča Tijanjin.
- Luka Koper se je pod okriljem evropskega projekta Fresh food corridors predstavila na največjem sejmu lahko pokvarljivega blaga Fruit Logistica v Berlinu.
- V sklopu slovenske gospodarske delegacije je Luka Koper iranskim gospodarstvenikom predstavila prednosti transportne poti preko kopskega pristanišča.
- Za pomoč pri promociji kopskega pristanišča v Egiptu je Luka Koper sklenila pogodbo o sodelovanju s Sherifom Rashedom.
- Luka Koper, d. d., je prejela oceno priznane bonitetne hiše Dun & Bradstreet, ki boniteto družbe ocenjuje kot odlično, zato ji je podelila visoko oceno 5A1, kar je izboljšanje glede na predhodno bonitetno oceno, 5A2. Prejeta ocena 5A1 je najvišja možna bonitetna ocena, kar pomeni odlično splošno poslovno stanje in najnižjo oceno tveganja pri poslovanju.

### FEBRUAR

- Luka Koper je v zvezi s problematiko zasičenosti železniških kapacitet na slovenskem železniškem omrežju in posledično zastojev pri prevozu tovora v oziroma iz kopskega pristanišča, predlagala ustanovitev kriznega štaba z namenom hitre rešitve situacije, vanj pa so bili poleg Luke povabljeni predstavniki vseh akterjev, udeleženih v železniškem prometu v Sloveniji, SŽ-tovorni promet, Rail Cargo Carrier, Adria Transport, Zveza špediterjev Slovenije, SŽ-Infrastruktura.
- 22. februarja 2016 so o gradnji drugega tira med Koprom in Divačo razpravljali poslanci

parlamentarnih odborov za infrastrukturo in gospodarstvo. Na seji so bili prisotni tudi predsednik uprave Luke Koper, d. d., predstavnik sindikata SŽPD, predstavnik sindikata SPDS-KS-90 in podpredsednik sveta delavcev Luke Koper.

- V februarju 2016 so zaposleni v Luki Koper začeli zbirati podpise pod izjavo, ki od vlade zahteva takojšen začetek gradnje drugega tira med Koprom in Divačo ter želi preprečiti razprodajo edinega slovenskega tovornega pristanišča.
- Mercedes je po štirih mesecih izvoza avtomobilov prek kopskega pristanišča 'južno logistično pot' ocenil kot prelomno v razvoju svoje globalne logistične mreže. Kot so poudarili, predstavlja izvoz avtomobilov prek Kopra na Daljni vzhod velik korak naprej pri izboljšanju celotne logistike distribucije. Koper je tako po Bremerhavnu in Zeebruggu šele tretje izvozno pristanišče, ki ga je Mercedes vključili v svoje oskrbovalne verige, ključni pogoj za izbor pa je bila zanesljivost infrastrukture in specifične izkušnje pri pretovoru in skladiščenju tako občutljivega tovora.

## MAREC

- Predsednik uprave Luke Koper, d. d., Dragomir Matić je prejel priznanje Gospodarstvenik Primorske, ki so ga že 19. zapored podelili Radio Koper, Primorske novice in Televizija Koper. Priznanje mu je bilo podeljeno zaradi odličnih poslovnih rezultatov in številnih rekordov, ki jih je družba dosegla v letu 2015. Dogodka se je udeležil tudi predsednik vlade Republike Slovenije Miro Cerar, ki je ob nizanju uspehov vlade in načrtov za prihodnje izpostavil tudi gradnjo drugega železniškega tira med Koprom in Divačo.
- Dne 5. marca 2016 ponoči je bil v sklopu EU projekta Fresh Food Corridors (FFC) preko kopskega pristanišča odpremljen prvi poskusni kontejnerski vlak s hitropokvarljivim tovorom, namenjen v Rotterdam. Gre za blago največjih izraelskih izvoznikov, ki potuje po konceptu pomorskih avtocest. To je bil prvi vlak v zgodovini, ki je v celoti naložen z "reefer" kontejnerji prepotoval Evropo od juga do severa. Tovor, ki običajno potuje z ladjami iz Izraela do severnoevropskih pristanišč, bo prispel do iste destinacije v bistveno krajšem času, saj se je preko novega koridorja tranzitni čas skrajšal za 6 dni.
- Luka Koper se je tudi v letu 2016 predstavila na sejmu Seatrade Cruise Global v Miamiu, ki se ga udeležujejo vsi najpomembnejši deležniki v industriji križarjenja.
- Primorski župani so podpisali skupno izjavo o podpori Luki Koper in njenim razvojnim načrtom ter izgradnji drugega tira.
- O razvojnih dilemah Luke Koper je razpravljal Ekonomsko socialni svet, ki je sprejel dva sklepa: država naj poskrbi za zadostne naložbe v javno železniško infrastrukturo, s prioriteto drugega tira ter naj ne posega v sedanji model upravljanja Luke Koper, ki naj ostane državna strateška naložba.
- Luka Koper se je v Kairu predstavila egiptovskim gospodarstvenikom.
- V Državnem svetu je potekal posvet o izgradnji drugega tira.
- Vlada Republike Slovenije je sprejela sklep o ustanovitvi projektne podjetje 2TDK, ki bo izvedlo vse aktivnosti za realizacijo projekta drugi tir.



- Ministrstvo za okolje in prostor je izdalo gradbeno dovoljenje za izgradnjo drugega tira.
- Po statističnih podatkih, ki jih je objavila specializirana revija Automotive Logistics, je Luka Koper po številu pretovorjenih avtomobilov na dvanajstem mestu med pristanišči Evropske Unije in na tretjem mestu med sredozemskimi evropskimi pristanišči.
- Alžirski državni ladjar CNAN MED je vzpostavil ladijsko linijo, ki Koper povezuje z alžirskimi lukami.

## APRIL

- Predstavniki vlade Republike Slovenije in ključni deležniki so na delavnem srečanju razpravljali o projektu drugi tir, kjer so se dogovorili o ustanovitvi projektnega sveta in dosegli kompromis, da bodo iskali rešitve, ki ne bodo zahtevale dodatnih koncesij v pristanišču.
- Luka Koper je podelila priznanja njenim najboljšim dobaviteljem v letu 2015.
- Iz kontejnerskega terminala Luke Koper je pričel voziti nov redni kontejnerski blok vlak za Salzburg. Operater je Adria Kombi.
- Nadzorni svet družbe Luka Koper, d. d., je potrdil predlog uporabe bilančnega dobička za leto 2015, ki ga bosta skupščini delničarjev v potrditev predlagala uprava in nadzorni svet. Predlog uporabe bilančnega dobička, ki je 31. decembra 2015 znašal 15.880.814,24 evra, je naslednji:
  - del bilančnega dobička v znesku 9.520.000,00 evrov se uporabi za izplačilo dividend v bruto vrednosti 0,68 evra na navadno delnico,
  - preostanek bilančnega dobička v znesku 6.360.814,24 evrov ostane nerazporejen.
- Luka Koper se je pridružila slovenski transportno logistični delegaciji, ki je na Japonskem predstavila transportno pot v Evropo preko kopskega pristanišča.

## MAJ

- Luka Koper je na poslovno srečanje povabila poljske in srbske poslovne partnerje.
- V spremstvu ministra za infrastrukturo Petra Gašperšiča in ministra za gospodarski razvoj in tehnologijo Zdravka Počivalška je Luko Koper obiskal predsednik vlade Republike Slovenije Miro Cerar.
- S predstavniki kitajskih državnih agencij in Državnega sveta Ljudske Republike Kitajske ter z alžirsko gospodarsko delegacijo se je Luka Koper pogovarjala o poslovnem sodelovanju.
- Na tradicionalnem, tokrat že desetem Pristaniškem dnevu, si je pristanišče ogledalo preko 3.000 ljudi.

## JUNIJ

- Luka Koper je v Kopru priredila poslovno srečanje za avstrijske partnerje.
- Slovenski državni holding (SDH) je na Luko Koper, d. d., naslovil zahtevek za dopolnitev dnevnega reda skupščine s predlogom za predčasni odpoklic treh članov nadzornega

sveta ter predlogom imenovanja treh novih članov.

- Direkcija Republike Slovenije za infrastrukturo je podpisala pogodbo za gradnjo izvlečnega tira in pogodbo za preveritev ocenjene vrednosti ter vse možne racionalizacije in optimizacije za projekt 2. tira.
- Na komisiji državnega zbora za nadzor javnih financ so obravnavali problematiko uresničevanja upravljalne funkcije Slovenskega državnega holdinga (SDH) v primeru Luke Koper, d. d.
- Svet delavcev Luke Koper, d. d., je izpeljal zbor delavcev in na državne organe naslovil svoje zahteve vezane na gradbena dovoljenja, širitev koncesijskega območja, sprejem programa razvoja, umik zamenjave treh nadzornikov z dnevnega reda skupščine ter iskanje odgovornosti za destabilizacijo družbe.
- Na glavnem koprskem trgu so potekale demonstracije v podporo Luki Koper.
- Zaključena je bila investicija v urejanje 9.000 m<sup>2</sup> skladiščne površine za kontejnerje ter investicija širitve vhoda v pristanišče.
- Luka Koper se je kot edino pristanišče predstavila na osrednjem logističnem dogodku v Avstriji, logističnih dnevih 2016.
- Luka Koper, d. d., je prejela sodbo Višjega sodišča v Kopru, s katero je to potrdilo sodbo Okrožnega sodišča v Kopru, s katero je bil zavržen zahtevk tožeče stranke S-5, ki je od družbe Luka Koper, d. d., zahtevala plačilo 2.138.487,63 evra z zakonitimi zamudnimi obrestmi in stroški postopka.

## POMEMBNEJŠI DOGODKI, NOVOSTI IN DOSEŽKI PO ZAKLJUČKU OBRAČUNSKEGA OBDOBJA

### JULIJ

- V veljavnost je stopilo določilo mednarodne konvencije SOLAS, ki se nanaša na težo kontejnerja. Ta mora biti pred nakladanjem na ladjo verificirana. Luka Koper, d. d., se je pravočasno pripravila na spremembe in od 1. julija 2016 dalje opravlja dodatno storitev tehtanja kontejnerjev.
- Zaposleni Luke Koper so z nenapovedanim, nenadnim in nepričakovanim spontanim uporom od petka 1. julija 2016 do nedelje 3. julija 2016 za tri dni popolnoma zaustavili vse delovne procese v pristanišču, dva dni pa so se procesi odvijali v času 8-urnega delavnika z vsemi razpoložljivimi resursi in nadaljevali tudi v nočni izmeni za kritične procese. Njihove zahteve se niso nanašale na delodajalca, ampak na državne institucije. Uprava je od prvega dne zaustavitve dela v koprskem pristanišču vložila vse napore, da bi se delovni procesi ponovno pričeli izvajati ter dosegla, da je delo v pristanišču ponovno nemoteno steklo 5. julija 2016, ob 22. uri in v čim krajšem času nadomestili vsi zaostanki.
- Na 27. skupščini delničarjev Luke Koper, d. d., dne 1. julija 2016 so delničarji:
  - sprejeli sklep o predlogu uporabe bilančnega dobička za leto 2015 v višini 15.880.814,24 evra (sprejet je bil nasprotni predlog, predlagatelj SDH, d. d.):
    - del bilančnega dobička v znesku 15.820.000,00 evra se uporabi za izplačilo dividend v bruto vrednosti 1,13 evra na navadno delnico,
    - preostanek bilančnega dobička v znesku 60.814,24 evra ostane nerazporejen.
  - bili seznanjeni s sprejetim Letnim poročilom družbe Luka Koper, d. d., in Skupine Luka Koper za leto 2015 z mnenjem revizorja in s Poročilom nadzornega sveta o preveritvi Letnega poročila družbe Luka Koper, d. d., in Skupine Luka Koper za leto 2015,
  - za leto 2015 podelili razrešnico upravi ter nadzornemu svetu,
  - za revidiranje izkazov družbe Luka Koper, d. d., in Skupine Luka Koper za leto 2016 imenovali revizijsko družbo KPMG Slovenija, podjetje za revidiranje, d. o. o.,
  - sprejeli spremembe statuta družbe Luka Koper, d. d.
  - bili seznanjeni s sklepom sveta delavcev družbe Luka Koper, d. d., z dne 18. januarja 2016, iz katerega izhaja, da je svet delavcev za predstavnika zaposlenih v nadzornem svetu za obdobje štirih let z dnem 18. januarja 2016 izvolil Marka Grabljevca.
  - bili seznanjeni, da je delničar SDH, d. d., v svojem imenu in v imenu delničarja Republike Slovenije na sami skupščini podal pisni umik predloga za razširitev dnevnega reda, ki se je nanašal na odpoklic treh članov nadzornega sveta in imenovanje treh novih članov nadzornega sveta družbe Luka Koper, d. d.

- Komisija državnega zbora za nadzor javnih financ je nadaljevala z dvakrat prej prekinjeno sejo, na kateri so se ukvarjali z iskanjem odgovornosti za dogajanja v Luki Koper.
- Banka Koper, d. d., in Luka Koper, d. d., sta 12. julija 2016 podpisali pogodbo o dolgoročnem, 10-letnem posojilu, z eno-letnim moratorijem v višini 28 milijonov evrov. Skladno s strategijo družbe je posojilo namenjeno za zaključek naložbe v izgradnjo treh novih rezervoarjev za potrebe terminala tekočih tovorov in za nakup dodatne opreme za potrebe kontejnerskega terminala. Banka Koper, d. d., je odobrila posojilo na nezavarovani osnovi, ki vsebuje finančne zaveze. Finančne zaveze bistveno ne odstopajo od finančnihavez že sklenjenih posojil.
- Za podaljšanje pomola I, kot določeno z Državnim prostorskim načrtom, je bila izdelana presoja vplivov na okolje, vloga za izdajo okoljevarstvenega soglasja je bila vložena dne 5. oktobra 2015, dopolnjena pa dne 11. aprila 2016. V presoji o vplivih na okolje je bilo ugotovljeno, da gradnja, obratovanje in v prihodnosti možna opustitev ali odstranitev posega ne bo povzročala prekomernega obremenjevanja okolja in je z okoljevarstvenega vidika sprejemljiva. V dopolnjenem varnostnem poročilu pa je bilo ugotovljeno, da z vpeljanim sistemom obvladovanja varnosti zagotavljamo največjo možno stopnjo varnosti. Javna razgrnitev je potekala v času od 21. junija 2016 do 20. julija 2016. V postopku je bila podana zahteva Mestne občine Koper za sodelovanje kot stranka v postopku, kar bo podaljšalo postopek pridobivanja okoljevarstvenega soglasja. Časovni okvir pridobitve soglasja in posledično gradbenega dovoljenja zaradi dolgotrajnih postopkov in možnosti vlaganja pritožb, družba trenutno ne more oceniti.
- Mag. Nebojši Topiču, članu nadzornega sveta, je z dnem 28. julija 2016 prenehal štiriletni mandat.

## ANALIZA USPEŠNOSTI POSLOVANJA

### POVZETEK POSLOVANJA SKUPINE LUKA KOPER V OBDOBJU JANUAR – JUNIJ 2016

Skupina Luka Koper je v prvem polletju leta 2016 dosegla čiste prihodke od prodaje v višini 102 milijona evrov, s čimer je preseгла načrtovane čiste prihodke od prodaje za 3,3 milijona evrov oziroma za 3 odstotke, dosežene čiste prihodke od prodaje prvega polletja preteklega leta pa je preseгла za 9,9 milijona evrov oziroma za 11 odstotkov.

Čisti prihodki od prodaje Skupine Luka Koper iz naslova tržne dejavnosti so v prvem polletju leta 2016 presešli načrtovane za 8 odstotkov, medtem ko so prihodki iz naslova izvajanja gospodarske javne službe rednega vzdrževanje pristaniške infrastrukture namenjene za javni promet zaostali za načrtom za 4,3 milijona evrov oziroma za 51 odstotkov, kar je posledično vplivalo na skupno preseganje načrtovanih prihodkov Skupine Luka Koper v prvem polletju leta 2016 za zgolj 3 odstotke.

Poslovni odhodki Skupine Luka Koper so v prvem polletju leta 2016 znašali 75,6 milijona evrov, glede na prvo polletje preteklega leta so se povečali za 4,4 milijona evrov oziroma za 6 odstotkov. V okviru poslovnih odhodkov so se primerjalno enakemu obdobju preteklega leta povečale vse vrste stroškov razen amortizacije in drugih poslovnih odhodkov, ki so oboji nižji kot v preteklem letu.

Poslovni izid iz poslovanja Skupine Luka Koper je v obdobju januar - junij leta 2016 znašal 28,1 milijona evrov, kar je za 4,1 milijona evrov oziroma za 17 odstotkov več od doseženega v primerljivem obdobju leta 2015.

Poslovni izid iz poslovanja pred amortizacijo (EBITDA) je v prvem polletju leta 2016 znašal 41,4 milijona evrov in je bil višji kot v primerljivem obdobju leta 2015 za 3,7 milijona evrov oziroma za 10 odstotkov. V primerjavi z načrtom je bil poslovni izid iz poslovanja pred amortizacijo (EBITDA) višji za 5,3 milijona evrov oziroma za 15 odstotkov.

Čisti poslovni izid Skupine Luka Koper je v obdobju januar - junij leta 2016 znašal 23,7 milijona evrov in je bil za 4,1 milijona evrov oziroma za 21 odstotkov višji od doseženega čistega poslovnega izida v enakem obdobju preteklega leta in višji od načrtovanega za 4,5 milijona evrov oziroma za 23 odstotkov.

Skupina Luka Koper je v prvem polletju leta 2016 za naložbe namenila 27,9 milijona evrov.

## POVZETEK POSLOVANJA DRUŽBE LUKA KOPER, D. D., V OBDOBJU JANUAR – JUNIJ 2016

Družba Luka Koper, d. d., je prvo polletje leta 2016 zaključila s čistimi prihodki od prodaje v višini 96,4 milijona evrov in s tem preseгла načrtovane čiste prihodke od prodaje za 3,1 milijona evrov oziroma za 3 odstotke, dosežene čiste prihodke od prodaje prvega polletja preteklega leta pa je preseгла za 8,8 milijona evrov oziroma za 10 odstotkov.

Ustvarjeni čisti prihodki od prodaje družbe Luka Koper, d. d., v prvem polletju leta 2016 predstavljajo 94,4 odstotka čistih prihodkov od prodaje Skupine Luka Koper.

Čisti prihodki od prodaje družbe Luka Koper, d. d., iz naslova tržne dejavnosti so v prvem polletju leta 2016 preseгли načrtovane za 9 odstotkov, medtem ko so prihodki iz naslova izvajanja gospodarske javne službe rednega vzdrževanje pristaniške infrastrukture namenjene za javni promet zaostali za načrtom za 4,3 milijona evrov oziroma za 51 odstotkov, kar je posledično vplivalo na skupno preseganje načrtovanih prihodkov družbe Luka Koper, d. d., v prvem polletju leta 2016 za zgolj 3 odstotke.

Poslovni odhodki družbe Luka Koper, d. d., so v prvem polletju letošnjega leta znašali 71,3 milijona evrov in so se v primerjavi s prvim polletjem preteklega leta povečali za 3,7 milijona evrov oziroma za 5 odstotkov. V okviru poslovnih odhodkov so se primerjalno enakemu obdobju preteklega leta povečali stroški storitev in stroški dela, medtem ko so se stroški materiala, amortizacije in drugi odhodki zmanjšali.

Poslovni izid iz poslovanja družbe Luka Koper, d. d., je v prvem polletju leta 2016 znašal 25,7 milijona evrov in je presegel načrtovanega za 4,2 milijona evrov oziroma za 19 odstotkov ter lanskoletnega za 3,7 milijona evrov oziroma za 17 odstotkov.

Poslovni izid iz poslovanja pred amortizacijo (EBITDA) se je povzpел na 38,5 milijona evrov in je bil višji kot v prvem polletju leta 2015 za 3,4 milijona evrov oziroma za 10 odstotkov. V primerjavi z načrtovanim je bil poslovni izid iz poslovanja pred amortizacijo (EBITDA) višji za 4,4 milijona evrov oziroma za 13 odstotkov.

Čisti poslovni izid družbe Luka Koper, d. d., je v obdobju januar – junij 2016 znašal 21,9 milijona evrov in je presegel načrtovanega za 3,3 milijona evrov oziroma za 18 odstotkov, lanskoletnega pa za 4,1 milijona evrov oziroma za 23 odstotkov.

V prvem polletju leta 2016 je družba Luka Koper, d. d., za naložbe namenila 27,4 milijona evrov, kar predstavlja 98 odstotkov naložb Skupine.

## NAPOVED ČISTIH PRIHODKOV OD PRODAJE DRUŽBE LUKA KOPER, D. D. V TRETJEM ČETRTLETJU LETA 2016<sup>8</sup>

Družba Luka Koper, d. d., glede na trenutne napovedi ocenjuje, da bodo čisti prihodki od prodaje v tretjem četrletju predvidoma nižji od načrtovanih za 4 odstotke ter hkrati višji od doseženih v tretjem četrletju leta 2015 za 7 odstotkov. V letošnjem letu bo v tretjem četrletju pretovor nižji tudi zaradi okvare v proizvodnji in s tem manjše potrošnje blaga ene od ključnih strank Luke Koper blagovne skupine sipki in razsuti tovari. Tretje četrletje je v zadnjih petih letih običajno tudi obdobje, ko se preko koprskega pristanišča pretovori manj blaga, tako zaradi sezonskih vplivov nekaterih blagovnih skupin in kolektivnih dopustov v tovarnah, kot praznovanja verskega praznika na nekaterih trgih. Luka Koper, d. d., kljub pričakovanem nižjem pretovoru v tretjem četrletju trenutno ocenjuje, da bodo čisti prihodki od prodaje v drugi polovici leta na ravni načrtovanih ter s tem preseženi načrtovani celoletni čisti prihodki od prodaje leta 2016 za 2 odstotka. Drugih vplivov na čisti poslovni izid Luke Koper, d. d., razen sprememb v obsegu pretovora in s tem čistih prihodkov od prodaje družba trenutno ne ocenjuje.

**Podrobnejša analiza poslovanja, podana v nadaljevanju, se nanaša na poslovanje Skupine Luka Koper.**

---

<sup>8</sup> Napoved temelji na sedanjih pričakovanjih in napovedih ter je predmet tveganj in negotovosti, ki lahko imajo vpliv na dejanske rezultate in se lahko materialno razlikujejo zaradi različnih dejavnikov, nad katerimi Skupina Luka Koper nima kontrole. Ti dejavniki vključujejo, vendar niso nujno omejeni na naslednje: povpraševanje potrošnikov in tržni pogoji na tržiščih, kjer poslujejo končni prejemniki blaga, ki se pretovarja preko koprskega pristanišča, pomembne izgube ali zmanjšanje poslov pri ključnih strankah, politična nestabilnost in neugodne gospodarske razmere v državah provenience oziroma destinacije blaga, ki se pretovarja preko koprskega pristanišča, pritiski konkurence po zniževanju cen, omejene kapacitete skladiščenja zaradi prepočasnega pridobivanja ustreznih soglasij s strani pristojnih organov, visoke zasedenosti skladiščnih površin in s tem nižje produktivnosti ter višjih stroškov poslovanja zaradi dodatnih premikov blaga, nezadostne kapacitete vhodov v pristanišče ter s tem pretočnosti pristanišča, kar vpliva na višje stroške poslovanja. V primeru, da se eden ali več tveganj oziroma negotovosti materializira ali da se navedene predpostavke izkažejo za napačne, lahko dejanski rezultati materialno dostopajo od tistih, ki so navedeni v objavi kot pričakovani, ocenjeni oziroma napovedani. Luka Koper dopušča kakršnokoli posodobitev ali revidiranje teh napovedi v kolikor bi se bodoči razvoj razlikoval od pričakovanega.

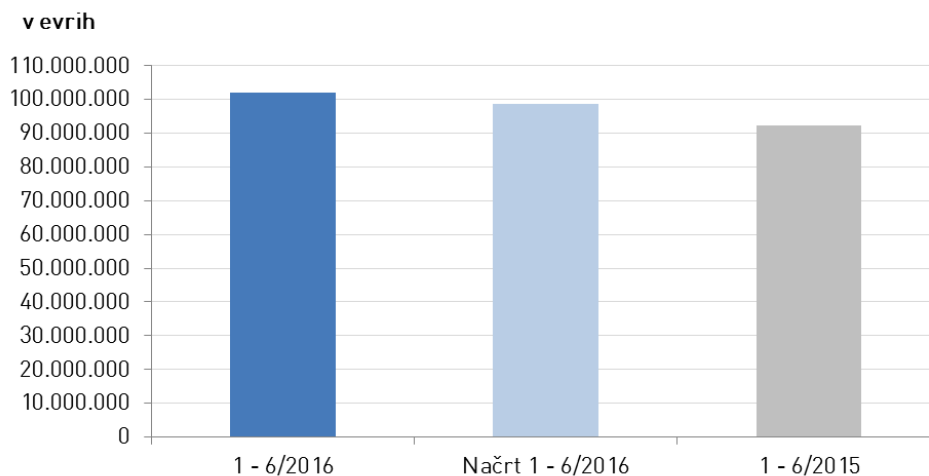
## POSLOVANJE SKUPINE LUKA KOPER V OBDOBJU JANUAR – JUNIJ 2016

### ČISTI PRIHODKI OD PRODAJE

Čisti prihodki od prodaje Skupine Luka Koper so v prvem polletju leta 2016 dosegli 102 milijona evrov, kar je 9,9 milijona evrov oziroma 11 odstotkov več od doseženih čistih prihodkov od prodaje v prvem polletju preteklega leta. Načrtovani čisti prihodki od prodaje so bili preseženi za 3,3 milijona evrov oziroma za 3 odstotke. Čisti prihodki od prodaje Skupine Luka Koper so se povečali iz naslova osnovne dejavnosti nakladanja in razkladanja blaga ter iz naslova dodatnih storitev.

Čisti prihodki od prodaje Skupine Luka Koper iz naslova tržne dejavnosti so v prvem polletju leta 2016 presežili načrtovane za 8 odstotkov, medtem ko so prihodki iz naslova izvajanja gospodarske javne službe rednega vzdrževanje pristaniške infrastrukture namenjene za javni promet zaostali za načrtom za 4,3 milijona evrov oziroma za 51 odstotkov, kar je posledično vplivalo na skupno preseganje načrtovanih prihodkov Skupine Luka Koper v prvem polletju leta 2016 za zgolj 3 odstotke. V obdobju januar – junij 2016 je Skupina Luka Koper načrtovala večji obseg rednega vzdrževanja pristaniške infrastrukture namenjene za javni promet, kot je bil dejansko realiziran, in posledično sproščanje nekratkoročno odloženih prihodkov za stroške gospodarske javne službe. Manjši obseg rednega vzdrževanja pristaniške infrastrukture namenjene za javni promet od načrtovanega je posledica zamude pri potrjevanju načrta s strani Ministrstva za infrastrukturo.

### Čisti prihodki od prodaje Skupine Luka Koper





## DRUGI PRIHODKI

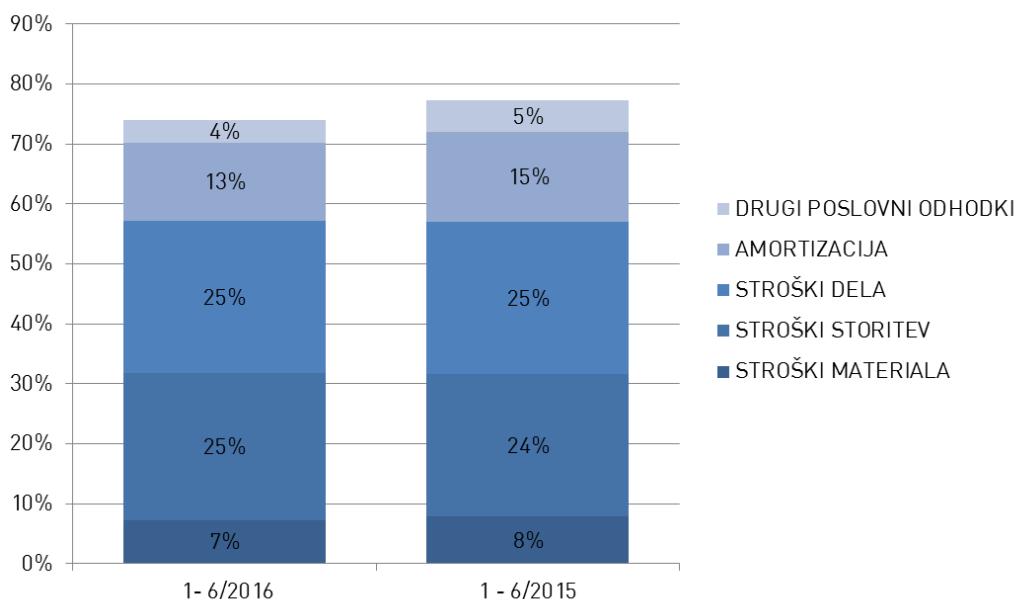
Drugi prihodki Skupine Luka Koper so v obdobju januar – junij leta 2016 znašali 1,6 milijona evrov in so bili nižji od doseženih v primerljivem obdobju leta 2015 za 1,5 milijona evrov oziroma za 48 odstotkov. V letu 2015 je bila izkazana odprava rezervacij v vrednosti 1,5 milijona evrov povezana s sodno poravnavo. Največji delež drugih prihodkov so v prvem polletju leta 2016 predstavljale subvencije, dotacije in podobni prihodki v višini 964 tisoč evrov. Gre za prihodke od črpanja odstopljenih sredstev iz zadržanih prispevkov družbe Luka Koper INPO, d. o. o.

## POSLOVNI ODHODKI

Poslovni odhodki Skupine Luka Koper so v prvem polletju leta 2016 znašali 75,6 milijona evrov, glede na prvo polletje preteklega leta so se povečali za 4,4 milijona evrov oziroma za 6 odstotkov. V okviru poslovnih odhodkov so se primerjalno enakemu obdobju preteklega leta povečale vse vrste stroškov razen amortizacije in drugih poslovnih odhodkov, ki so oboji nižji kot v preteklem letu.

Delež poslovnih odhodkov v čistih prihodkih od prodaje je v obdobju januar – junij 2016 znašal 74 odstotkov, kar je za 3,2 odstotne točke manj kot v enakem obdobju leta 2015. Primerjalno letu 2015 se je zmanjšal delež stroškov materiala, amortizacije in drugih poslovnih odhodkov v čistih prihodkih od prodaje, delež stroškov storitev se je povečal, delež stroškov dela pa je ostal na enaki ravni.

### Delež posameznih poslovnih odhodkov v čistih prihodkih od prodaje Skupine Luka Koper



## **Stroški materiala**

V obdobju januar – junij 2016 so stroški materiala Skupine Luka Koper znašali 7,4 milijona evrov, kar je za 202,5 tisoč evrov oziroma za 3 odstotke več od stroškov materiala v primerljivem obdobju leta 2015. Večji obseg vzdrževalnih del je vplival na povečanje stroškov pomožnega materiala. Zmanjšali pa so se stroški energije, kar je posledica nižje cene električne energije in nižje cene pogonskega goriva.

## **Stroški storitev**

Stroški storitev so v prvi polovici leta 2016 znašali 25 milijonov evrov in so se v primerjavi z enakim obdobjem leta 2015 povišali za 3,1 milijona evrov oziroma za 14 odstotkov. Kot posledica višjega ladijskega pretovora in več opravljenih ur dela so se stroški pristaniških storitev povečali za 1,7 milijona evrov oziroma za 16 odstotkov. Največje povečanje izhaja iz povečanja obsega pretovora in zahtevnejših postopkov pri pretovoru novih znamk avtomobilov na terminalu za avtomobile, ki je eden izmed največjih porabnikov tovrstnih storitev. Na višje stroške je plivala tudi večja zasedenost skladiščnih površin in posledično potreba po večjemu številu premikov.

Stroški drugih storitev so se povečali za 1,1 milijona evrov oziroma za 18 odstotkov. Povečali so se stroški koncesije, kot posledica višjih poslovnih prihodkov. Povečali so se tudi stroški informacijske podpore zaradi novih nadgradenj informacijskega sistema in nabave nove programske opreme.

## **Stroški dela**

Stroški dela Skupine Luka Koper so v prvem polletju leta 2016 znašali 25,9 milijona evrov in so se v primerjavi z enakim obdobjem preteklega leta povišali za 2,4 milijona evrov oziroma za 10 odstotkov. Na povišanje stroškov dela je vplivalo večje število zaposlenih, povišanje osnovne plače, ki velja od 1. januarja 2016 dalje v družbi Luka Koper, d. d., in družbi Luka Koper INPO, d. o. o., v skladu z veljavno kolektivno pogodbo, ter višja izplačila iz naslova delovne uspešnosti in izplačila regresa za letni dopust. Na podlagi določil Podjetniške kolektivne pogodbe so Luka Koper, d. d., in njene odvisne družbe v mesecu juniju 2016 zaposlenim izplačale regres za leto 2016 v višini do 70 odstotkov povprečne plače predpreteklega meseca zaposlenih v Republiki Sloveniji, objavljene na strani Statističnega urada Republike Slovenije.

Število zaposlenih v družbah Skupine Luka Koper je na dan 30. junija 2016 znašalo 1.055, kar glede na stanje 30. junija 2015 predstavlja povečanje za 32 zaposlenih oziroma za 3 odstotke.

## **Amortizacija**

Stroški amortizacije so v obdobju januar – junij 2016 znašali 13,3 milijona evrov in so bili za 379,5 tisoč evrov oziroma za 3 odstotke nižji od stroškov amortizacije prvega polletja leta 2015.

## Drugi poslovni odhodki

Drugi poslovni odhodki Skupine Luka Koper so v prvem polletju leta 2016 znašali 3,9 milijona evrov in so bili za 975,7 tisoč evrov oziroma za 20 odstotkov nižji kot v primerljivem obdobju leta 2015. Znižali so se prevrednotovalni poslovni odhodki. Znižali so se tudi stroški administrativnih taks in sodni stroški, ki so bili v letu 2015 višji iz naslova sodnih poravnav. V okviru dajatev, ki niso odvisne od stroškov dela in drugih vrst stroškov pa so se zaradi nove odločbe povišali stroški nadomestila za uporabo stavbnega zemljišča.

## POSLOVNI IZID IZ POSLOVANJA

Poslovni izid iz poslovanja Skupine Luka Koper je v obdobju januar - junij leta 2016 znašal 28,1 milijona evrov, kar je za 4,1 milijona evrov oziroma za 17 odstotkov več od doseženega v primerljivem obdobju preteklega leta. Na višji poslovni izid iz poslovanja so predvsem vplivali 11 odstotkov višji čisti prihodki od prodaje.

Poslovni izid iz poslovanja pred amortizacijo (EBITDA) je dosegel 41,4 milijona evrov in je bil višji kot v primerljivem obdobju leta 2015 za 3,7 milijona evrov oziroma za 10 odstotkov. V primerjavi z načrtom je bil poslovni izid iz poslovanja pred amortizacijo (EBITDA) višji za 5,3 milijona evrov oziroma za 15 odstotkov.

EBITDA marža je v prvem polletju leta 2016 znašala 40,6 odstotka in je bila nižja kot v prvem polletju leta 2015, ko je znašala 40,9 odstotka, za 1 odstotek oziroma za 0,4 odstotne točke. V letu 2015 je na poslovni izid iz poslovanja pred amortizacijo (EBITDA) in posledično EBITDA maržo vplival nepredviden prihodek odprave rezervacij iz naslova sodne poravnave v višini 1,5 milijona evrov. Brez tega prihodka bi EBITDA marža v prvem polletju leta 2015 znašala 39,3 odstotka. Posledično je bila EBITDA marža dosežena v prvem polletju leta 2016 višja od lanskoletne brez omenjenih izrednih prihodkov za 3 odstotke oziroma za 1,3 odstotne točke. V letu 2016 niso bili načrtovani tovrstni prihodki.

V primerjavi z načrtom pa je bila EBITDA marža višja za 11 odstotkov oziroma za 4 odstotne točke. V prvem polletju leta 2016 je družba Luka Koper, d. d., za dejavnost gospodarske javne službe rednega vzdrževanja pristaniške infrastrukture predvidela večji obseg vzdrževanja in s tem posledično za 4,8 milijona evrov višje prihodke zaradi črpanja dolgoročno odloženih prihodkov v primerjavi z načrtom prvega polletja leta 2016. Dejansko je bil izveden manjši obseg rednega vzdrževanja pristaniške infrastrukture namenjene za javni promet od načrtovanega kot posledica zamude pri potrjevanju načrta s strani Ministrstva za infrastrukturo, ki smo ga prejeli dne 5. maja 2016. V primeru izločitve vpliva 4,8 milijona evrov višjih prihodkov iz tega naslova bi načrtovana EBITDA marža znašala 38,5 odstotka. Posledično je bila dosežena EBITDA marža v prvem polletju leta 2016 višja od načrtovane brez omenjenega vpliva dolgoročno odloženih prihodkov za 5 odstotkov oziroma za 2,1 odstotne točke.

## FINANČNI PRIHODKI IN FINANČNI ODHODKI

V prvem polletju leta 2016 so finančni prihodki Skupine Luka Koper znašali 240,7 tisoč evrov, kar je za 9,5 tisoč evrov oziroma za 4 odstotke več od doseženih v primerljivem obdobju leta 2015. Povečali so se finančni prihodki iz naslova deležev v drugih družbah.

Finančni odhodki so v obdobju januar – junij znašali 1,2 milijona evrov in so se glede na primerljivo obdobje leta 2015 zmanjšali za 371,5 tisoč evrov oziroma za 23 odstotkov. Zmanjšali so se finančni odhodki iz finančnih obveznosti za 374,9 tisoč evrov, kot posledica padanja referenčne obrestne mere (EURIBOR), kot posledica znižanja nekaterih obrestnih marž pri posojilnih pogodbah konec leta 2015 ter nižjega obsega zadolžitve.

## REZULTATI PRIDRUŽENIH DRUŽB

V prvem polletju leta 2016 poslovni izid pred davki povečujejo rezultati pridruženih družb v višini 1 milijon evrov, kar je za 307 tisoč evrov oziroma za 44 odstotkov več kot v enakem obdobju preteklega leta. Rezultati se skoraj v celoti nanašajo na izboljšanje poslovanja družb Adria Transport, d. o. o., Adria-Tow, d. o. o., in Avtosrevis, d. o. o.

## POSLOVNI IZID PRED OBDAVČITVIJO IN ČISTI POSLOVNI IZID

Poslovni izid pred obdavčitvijo Skupine Luka Koper je v obdobju januar – junij 2016 znašal 28,1 milijona evrov in je presegel doseženega v primerljivem obdobju leta 2015 za 4,8 milijona evrov oziroma za 20 odstotkov.

Čisti poslovni izid Skupine Luka Koper je v obdobju januar – junij leta 2016 znašal 23,7 milijona evrov in je bil za 4,1 milijona evrov oziroma za 21 odstotkov višji od doseženega čistega poslovnega izida v enakem obdobju preteklega leta in višji od načrtovanega za 4,5 milijona evrov oziroma za 23 odstotkov.

Davek iz dobička in odloženi davki so v obdobju januar – junij leta 2016 zmanjšali čisti poslovni izid v višini 4,4 milijona evrov, čisti poslovni izid primerljivega obdobja leta 2015 pa so zmanjšali za 3,7 milijona evrov.

## FINANČNI POLOŽAJ IN FINANČNO UPRAVLJANJE

Na dan 30. junija 2016 je bilančna vsota Skupine Luka Koper znašala 484,1 milijona evrov in je bila za 17,1 milijona evrov oziroma za 4 odstotke višja glede na stanje 31. decembra 2015.

Nekratkoročna sredstva na dan 30. junija 2016 so znašala 434 milijonov evrov, kar predstavlja 89,6 odstotka bilančne vsote Skupine. Glede na stanje 31. decembra 2015 so se povečala za 12,7 milijona evrov. Zaradi višjih vlaganj so se povečale nepremičnine, naprave in oprema in sicer za 15 milijonov evrov, v večini iz naslova predujmov.

Za 1,9 milijona evrov so se zmanjšale delnice in deleži, zaradi znižanja tržne vrednosti nekratkoročnih finančnih naložb v druge delnice in deleže, ki jih izkazujemo po pošteni vrednosti.

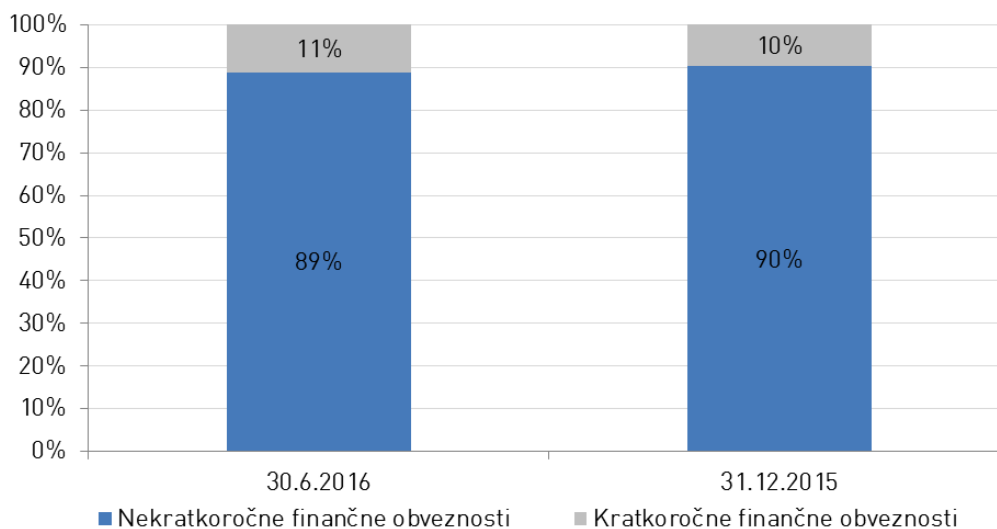
Kratkoročna sredstva so na dan 30. junija 2016 znašala 50,1 milijona evrov, kar je glede na stanje 31. decembra 2015 povečanje za 4,5 milijona evrov. Stanje zalog materiala za vzdrževanje je na dan 30. junija 2016 znašalo 921,2 tisoč evrov, kar je za 107,5 tisoč evrov več kot na zadnji dan leta 2015. Iz naslova večjega obsega poslovanja se je glede na zadnji dan leta 2015 povečalo stanje poslovnih terjatev in sicer za 958 tisoč evrov. Kratkoročno odloženi stroški oziroma prihodki pa so se povečali za 3,1 milijona evrov. Najbolj so se povečali odloženi stroški iz naslova nadomestila za uporabo stavbnega zemljišča in sicer v višini 2,2 milijona evrov, odloženi stroški iz naslova regresa za letni dopust v višini 574 tisoč evrov in odloženi stroški iz naslova zavarovalnih premij v višini 354 tisoč evrov. Denar in denarni ustrezniki so se glede na stanje 31. decembra 2015 povečali za 1,3 milijona evrov in so na dan 30. junija 2016 znašali 13,9 milijona evrov.

Kapital Skupine Luka Koper je na dan 30. junija 2016 znašal 328,4 milijona evrov, kar predstavlja 68 odstotkov bilančne vsote. Nekratkoročne obveznosti z dolgoročnimi rezervacijami in dolgoročnimi pasivnimi časovnimi razmejitvami, ki predstavljajo 24 odstotkov obveznosti do virov sredstev, so na dan 30. junija 2016 znašale 114,5 milijona evrov. Glede na stanje 31. decembra 2015 so se zmanjšale za 6,7 milijona evrov. Zmanjšala so se posojila dobljena pri bankah zaradi odplačil posojil.

Kratkoročne obveznosti so na dan 30. junija 2016 znašale 41,3 milijona evrov in so bile glede na stanje 31. decembra 2015 višje za 1,7 milijona evrov. Najbolj so se povečale druge poslovne obveznosti in sicer vnaprej vračunani stroški iz naslova vnaprej vračunane 13. plače za leto 2016 in vnaprej vračunani komercialni popusti za tujino.

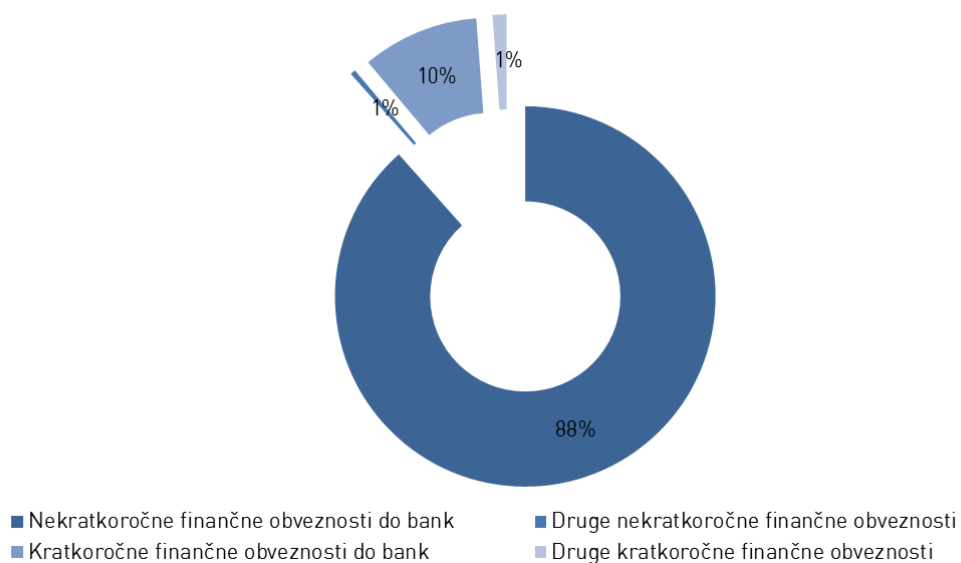
Finančne obveznosti Skupine Luka Koper so na dan 30. junija 2016 znašale 107,5 milijona evrov in so se glede na stanje 31. decembra 2015 znižale za 4,4 milijona evrov. Zmanjšale so se obveznosti do bank zaradi vračila posojil, skladno z amortizacijskimi načrti.

### Struktura finančnih obveznosti do virov sredstev Skupine Luka Koper po ročnosti



Nekratkoročne finančne obveznosti do bank Skupine Luka Koper so na dan 30. junija 2016 znašale 88 odstotkov celotnih finančnih obveznosti. Njihov delež se je primerjalno na zadnji dan leta 2015 znižal za 2 odstotni točki.

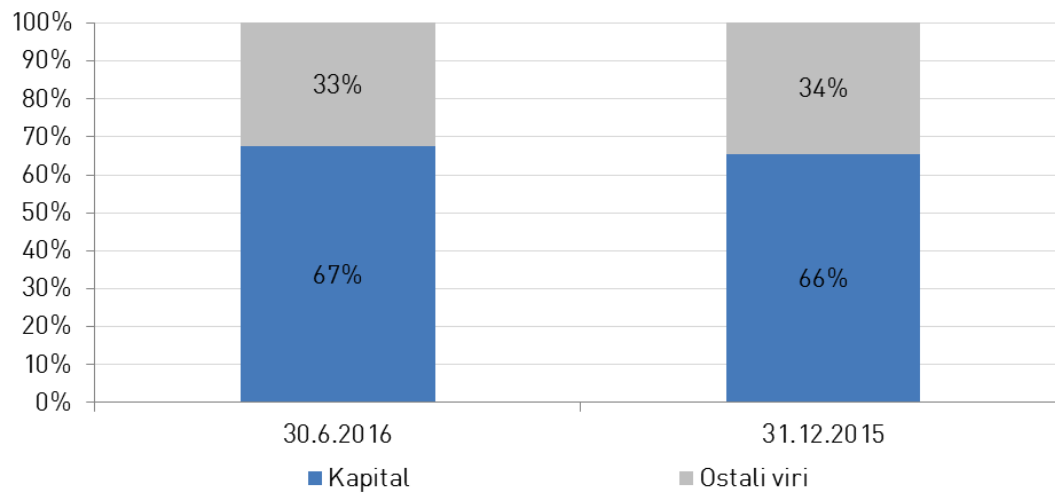
### Finančne obveznosti Skupine Luka Koper na dan 30. junija 2016



Med finančnimi obveznostmi Skupine Luka Koper prevladujejo obveznosti, vezane na variabilno

obrestno mero. Tveganje spremembe obrestne mere Skupina obvladuje z vzpostavljeno obrestno zaščito za 60,7 milijona evrov glavnice dolgoročnih posojil, kar predstavlja skoraj 57,1 odstotni delež vseh finančnih obveznosti iz naslova prejetih posojil Skupine Luka Koper na dan 30. junij 2016. Morebitna sprememba variabilnih obrestnih mer bi imela lahko posledično vpliv na 42,4 odstotkov vseh posojil Skupine (v letu 2015 je bilo takšnih posojil za 43,0 odstotkov). Preostalih 57,6 odstotkov je bilo zaščitenih pred morebitno spremembo variabilnih obrestnih mer.

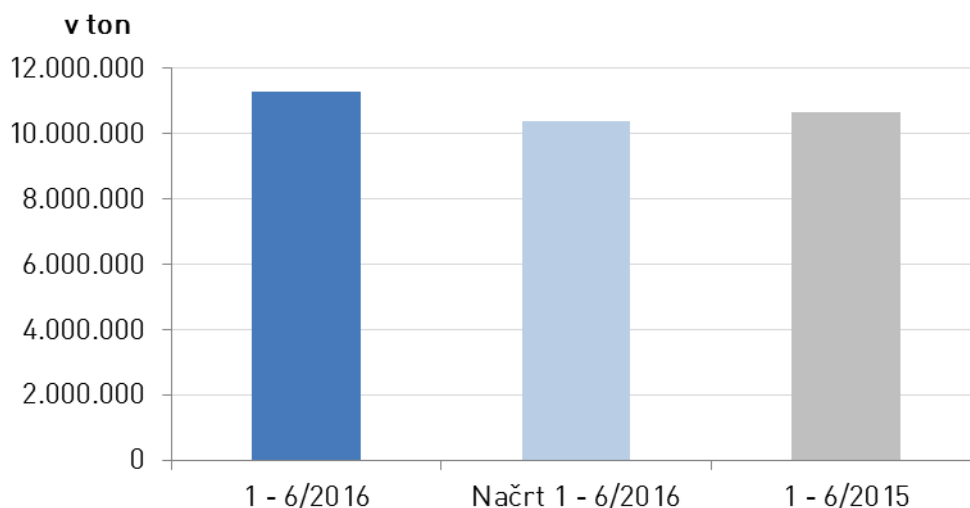
### Struktura obveznosti do virov sredstev Skupine Luka Koper



## TRŽENJE IN PRODAJA

V prvem polletju leta 2016 je Skupina Luka Koper ladijsko pretovorila 11,3 milijona ton blaga, kar presega načrtovane količine obdobja za 9 odstotkov in lanskoletni pretovor za 6 odstotkov. V mesecu maju 2016 je bil dosežen rekorden mesečni ladijski pretovor v zgodovini družbe v višini 2,15 milijona ton. Rast pretovora glede na preteklo leto je v prvi polovici leta 2016 Skupina dosegla pri vseh blagovnih skupinah. Skupina Luka Koper je v obdobju januar - junij 2016 glede na preteklo leto dosegla 1-odstotno rast naloženega ter 9-odstotno rast razloženega blaga na in iz ladje.

### Ladijski pretovor v obdobju januar – junij 2016 in 2015 ter načrt za leto 2016



Rast ladijskega pretovora je vplivala na rast čistih prihodkov od prodaje. Čisti prihodki od prodaje Skupine Luka Koper iz naslova tržne dejavnosti so v prvem polletju leta 2016 presegli načrtovane za 8 odstotkov, medtem ko so prihodki iz naslova izvajanja gospodarske javne službe rednega vzdrževanje pristaniške infrastrukture namenjene za javni promet zaostali za načrtom za 4,3 milijona evrov oziroma za 51 odstotkov, kar je posledično vplivalo na skupno preseganje načrtovanih prihodkov Skupine Luka Koper v prvem polletju leta 2016 za zgolj 3 odstotke.



## Struktura pretovora po blagovnih skupinah

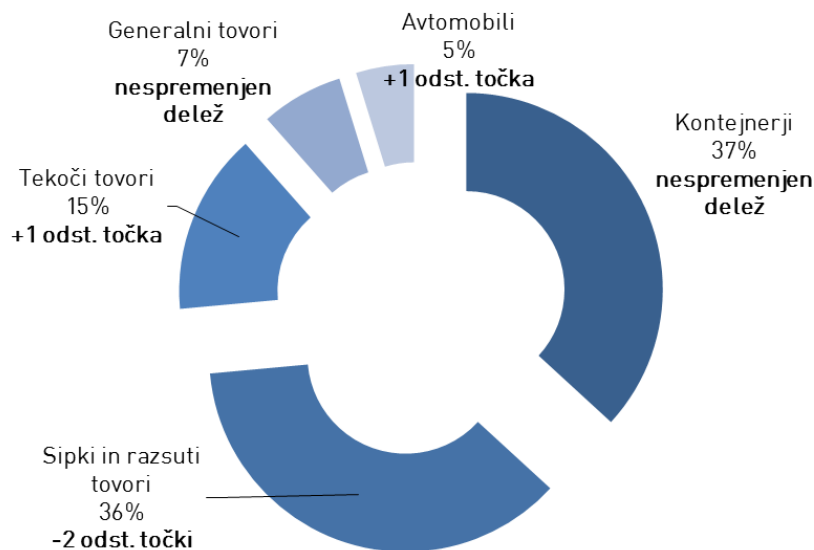
### Ladijski pretovor v tonah po blagovnih skupinah v obdobju januar – junij 2016 in 2015

BLAGOVNE SKUPINE (v ton)	1 - 6 2016	1 - 6 2015	Indeks 2016/2015
Generalni tovari	763.989	733.319	104
Kontejnerji	4.161.654	3.902.984	107
Avtomobili	538.367	429.030	125
Tekoči tovari	1.688.004	1.496.062	113
Sipki in razsuti tovari	4.149.821	4.089.934	101
<b>SKUPAJ</b>	<b>11.301.834</b>	<b>10.651.329</b>	<b>106</b>

### Pretovor kontejnerjev (v TEU) in avtomobilov (v kos) v obdobju januar – junij 2016 in 2015

BLAGOVNE SKUPINE	1 - 6 2016	1 - 6 2015	Indeks 2016/2015
Kontejnerji – v TEU	423.265	393.655	108
Avtomobili – v KOS	355.513	291.598	122

### Struktura ladijskega pretovora po blagovnih skupinah v obdobju januar – junij leta 2016 in sprememba glede na januar - junij leta 2015



## Generalni tovari

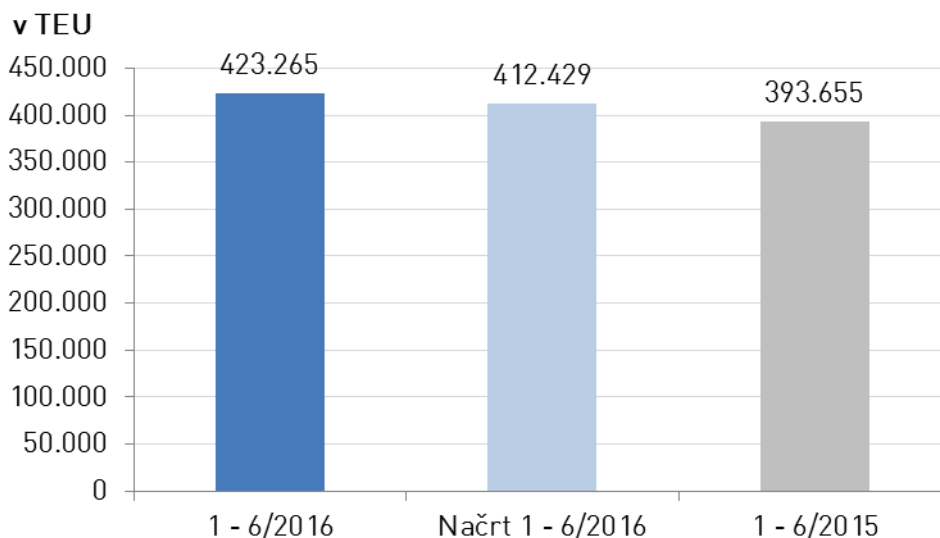
Na skupini generalnih tovorov je Skupina Luka Koper v obdobju januar – junij 2016 dosegla rast ladijskega pretovora v višini 4 odstotkov glede na obdobje januar – junij 2015. Rast je bila zaznana tako pri pretovoru železovih in jeklenih proizvodov kot pri pretovoru banan s klasičnimi ladjami. Ladijski pretovor lesa je glede na lani nižji zaradi nestabilnih političnih in gospodarskih razmer v državah Severne Afrike.

## Kontejnerji

Ladijski pretovor kontejnerjev je v obdobju januar – junij leta 2016 znašal 423.265 TEU. Dosežen ladijski pretovor kontejnerjev se je v primerjavi z enakim obdobjem preteklega leta povečal za 8 odstotkov. Pri ladijskem pretovoru polnih kontejnerjev je bila dosežena 9-odstotna rast, od tega je bila večja rast dosežena pri razkladanju kontejnerjev z ladje v višini 14 odstotkov, pri nakladanju kontejnerjev na ladjo pa 4 odstotna rast.

Luka Koper je prva luka ticanja iz Daljnega Vzhoda za alianso 2M in Ocean3, ter zadnja luka ticanja za Ocean3 alianso, kar predstavlja veliko prednost za uvoznike in izvoznike, saj imajo tako najkrajši tranzitni čas v izvozu in uvozu za blago iz Daljnega Vzhoda.

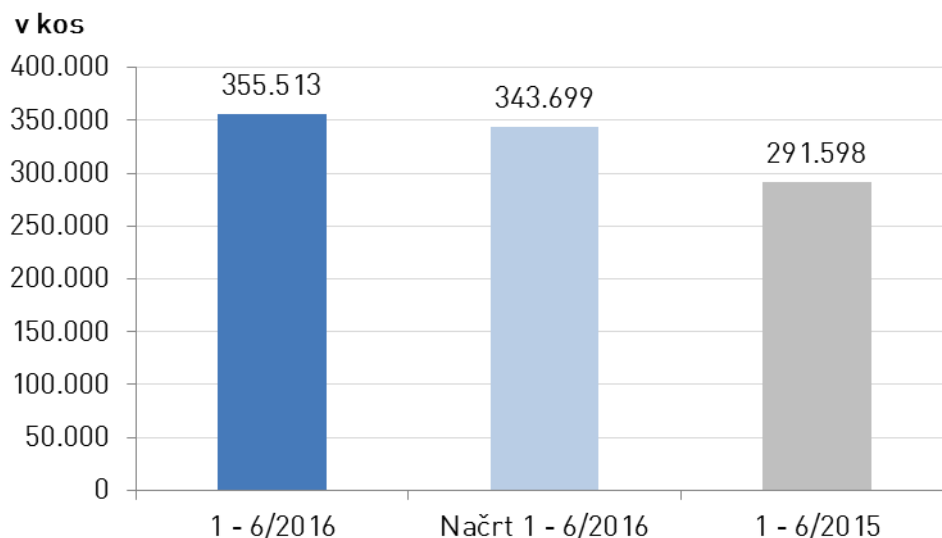
### Ladijski pretovor kontejnerjev v obdobju januar - junij leta 2016 in 2015 (v TEU)



## Avtomobili

V obdobju januar – junij 2016 je bilo pretovorjeno 355.513 avtomobilov, kar je za 22 odstotkov več kot v enakem obdobju leta 2015. Ladijsko je bilo razloženih 107 tisoč avtomobilov, naloženih pa 248 tisoč avtomobilov.

### Ladijski pretovor avtomobilov v obdobju januar - junij leta 2016 in 2015 (v kos)



## Tekoči tovari

Pretovor tekočih tovarov je v prvi polovici letošnjega leta za 13 odstotkov višji od doseženega v enakem obdobju preteklega leta.

## Sipki in razsuti tovari

Na blagovni skupini sipkih in razsutih tovarov je Skupina Luka Koper dosegla za 1 odstotek višji pretovor glede na preteklo leto. Pretovor premoga in železove rude je bil odstotek nižji glede na dosežen ladijski pretovor obdobja januar – junij 2015, zaradi spremenjenje dinamike prihoda ladij v koprsko pristanišče.

Še vedno je v porastu pretovor soje in biožit, poleg tega pa je Skupina pridobila nov posel na področju mineralov.

## OBVLADOVANJE TVEGANJ

V drugem četrtletju leta 2016 so bile odvisne družbe Adria Terminali, d. o. o., Luka Koper INPO, d. o. o., in Logis Nova, d. o. o., vključene v enoten sistem obvladovanja tveganj na ravni Skupine, medtem ko je za ostale odvisne družbe predviden popis prepoznanih tveganj ob zaključku tretjega četrtletja 2016. V sklopu nadaljevanja razvoja sistema korporativne integritete je družba informacijsko podprla sprejemanje prijav kršitev korporativne integritete preko elektronske povezave na spletni strani delniške družbe.

Pravočasno dokončanje strateških razvojnih projektov Skupine Luka Koper do leta 2020 je odvisno predvsem od pravočasnega pridobivanja ustreznih soglasij. V postopku javne razgrnitve dokumentacije za pridobitev okoljevarstvenega soglasja za predviden poseg podaljšanja pomola I, ki je potekala v času od 21. junija 2016 do 20. julija 2016, je bila podana zahteva Mestne občine Koper (MOK) za sodelovanje kot stranka v postopku, kar bo podaljšalo postopek pridobivanja okoljevarstvenega soglasja. Časovni okvir pridobitve soglasja in posledično gradbenega dovoljenja zaradi dolgotrajnih postopkov in možnosti vlaganja pritožb, družba trenutno ne more oceniti.

Luka Koper, d. d., je drugem četrtletju 2016 med ključnimi tveganji ponovno zaznala tveganje pogostih menjav nadzornega sveta oziroma uprave ter novo tveganje namere spremembe koncesijske pogodbe in ustanovitev pristaniške uprave. Z namero o spremembi koncesijske pogodbe in ustanovitvi pristaniške uprave je bila družba Luka Koper, d. d., seznanjena preko dodatnega pojasnila Ministrstva za infrastrukturo glede v razpravi izpostavljenih vprašanj na 87. seji Odbora za gospodarstvo, ki je bilo posredovano skupaj s Programom razvoja pristanišča (PRP) za mednarodni promet v Kopru za obdobje 2016-2020 na Generalni sekretariat vlade RS v potrditev na sejo vlade dne 30. junija 2016 (št. dokumenta 3731 – 12 / 2015 / 66 - 02021189). V primeru uresničitve namer iz predhodno omenjenega dokumenta bi slednje lahko predstavljalo negativen učinek na poslovanje Skupine Luka Koper, zato bo družba za zaščito interesov sprejela vse ustrezne ukrepe skladno s koncesijsko pogodbo veljavno do leta 2043 ter vse druge razpoložljive ukrepe. Pri ostalih zaznanih tveganjih na področju zagotavljanja dodatnih infrastrukturnih zmogljivosti in skladnosti je družba sprejela ustrezne ukrepe za njihovo obvladovanje.

V začetku meseca julija se je Luka Koper, d. d., soočila z zastojem pri izvajanju storitev pretovora v pristanišču zaradi nepričakovanega, neodvrnljivega in neizogibnega nenadnega dogodka spontanega upora zaposlenih, ki so za tri dni popolnoma zaustavili vse delovne procese v pristanišču zaradi nestrinjanja z načinom delovanja nekaterih predstavnikov države v odnosu do družbe. Vodstvo je od prvega dne zaustavitve dela v koprskem pristanišču vložilo vse napore, da bi se delovni procesi ponovno pričeli izvajati. Prav tako so bili o razmerah v pristanišču obveščeni vsi pristojni državni in občinski organi, ki so vezani na aktivnosti v pristanišču. Delavci ob prekinitvi dela niso želeli komunicirati z nobenim, vključno z upravo. Šele 1. julija 2016 pozno popoldne so zaposleni dostavili dopis, v katerem so navedli njihove zahteve, ki se niso nanašale na delodajalca. Še istega dne je Svet delavcev Luke Koper, d. d., na pobudo uprave družbe prevzel vlogo

posrednika in vzpostavil stik med zaposlenimi in vodstvom družbe, kar je pripeljalo do dogovora 3. julija, ki je predvideval ponovno vzpostavitev delovnih procesov z dnem 4. julija, od 9h do 17h, z vsemi razpoložljivimi resursi oziroma pri kritično pomembnih operacijah tudi izven tega časovnega okvirja. Zaposleni so sicer ves čas trajanja blokade zagotavljali pretovor hitro pokvarljivega blaga in drugih kritičnih manipulacij. Dne 4. julija se je vodstvo družbe dogovorilo z zaposlenimi za enak režim dela tudi dne 5. julija 2016, ko je pozno popoldne doseglo dogovor z zaposlenimi o dokončni odpravi blokade še istega dne ob 22. uri. Delo je še isti večer steklo neprekinjeno v treh izmenah in to tudi na terminalih, kjer se običajno ne dela v treh izmenah, vse z namenom čimprejšnje odprave zaostankov in izvedbe naročil za stranke s čemer so bili zaostanki znotraj pristanišča odpravljene že 5. julija. Družba je do dneva objave poročila prejela le nekaj neuradnih in/ali neutemeljenih napovedi oziroma zahtevkov, ki jih bo v prihodnjem obdobju ustrezno obravnavala.

Večkratni teroristični napadi in julijski poizkus državnega udara v Turčiji, ki s 40 odstotki pretovora predstavlja ključno tržišče terminala za avtomobile, bodo lahko v prihodnjih mesecih vplivali na poglobitev notranje in zunanje politične nestabilnosti ter s tem na zmanjšanje pretovora za to tržišče, velikost vpliva pa je trenutno nemogoče oceniti.

## DELNICA LKPG

Konec junija 2016 je Luka Koper, d. d., imela 11.270 delničarjev oziroma 4,7 odstotka manj kot leto prej. Na zadnji dan meseca junija je imelo 10 največjih delničarjev v lasti 76,93 odstotka vseh delnic Luke Koper, d. d. Največji lastnik je Republika Slovenija, ki ima v lasti 51-odstotni delež.

### Deset največjih delničarjev na dan 30. 6. 2016

Delničar	Število delnic 30. 6. 2016	Lastniški delež 30. 6. 2016 (v %)
Republika Slovenija	7.140.000	51,00
Slovenski državni holding, d.d.	1.557.857	11,13
Kapitalska družba, d.d.	696.579	4,98
Mestna občina Koper	466.942	3,34
SOP Ljubljana	412.248	2,94
Unicredit Bank Austria AG - fiduciarni	122.373	0,87
Zavarovalnica Triglav, d.d.	104.756	0,75
Aktsiaselts Trigon Funds	95.681	0,68
Parametric Emerging Markets Fund	94.050	0,67
Perspektiva FT d.o.o.	80.000	0,57
<b>Skupaj</b>	<b>10.770.486</b>	<b>76,93</b>
<b>Skupaj vse delnice</b>	<b>14.000.000</b>	<b>100,00</b>

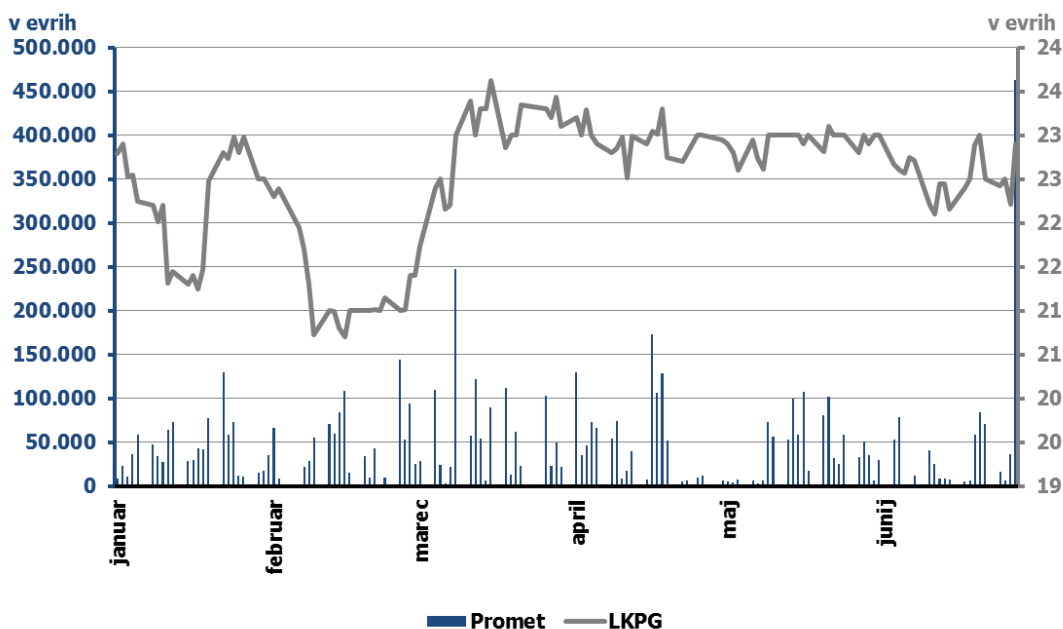
### Trgovanje z delnico

Povprečni enotni dnevni tečaj delnice družbe Luka Koper, d. d., je v prvih šestih mesecih letošnjega leta znašal 22,47 evra, sicer pa se je njegova vrednost v tem obdobju gibala med 20,70 in 23,63 evra. Najvišja tržna cena, po kateri so bili sklenjeni posli, je znašala 23,63 evra, najnižja pa 20,60 evra. Tržna kapitalizacija delnic Luke Koper, d. d., je na dan 30. junija 2016 znašala 320.600.000 evrov. Z delnico je bilo sklenjenih 1.832 borznih poslov in poslov s svežnji. Skupni promet je v tem obdobju znašal 6.061.549 evrov. Ob tem je lastnika zamenjalo 269.983 delnic.

## Ključni podatki o delnici

	1 – 6 2016	1 – 6 2015
Število delnic na dan 30. junij	14.000.000	14.000.000
Število navadnih kosovnih delnic	14.000.000	14.000.000
Zaključni tečaj na dan 30. junij (v evrih)	22,90	25,01
Knjigovodska vrednost delnice na dan 30. junij (v evrih)	21,64	20,42
Razmerje med tržno ceno in knjigovodsko vrednostjo delnice (P/B)	1,06	1,22
Povprečna tržna cena (v evrih) <sup>9</sup>	22,45	24,96
Povprečna knjigovodska vrednost delnice (v evrih) <sup>10</sup>	20,98	19,88
Razmerje med povprečno tržno ceno in povprečno knjigovodsko vrednostjo delnice	1,07	1,26
Čisti dobiček na delnico (EPS) (v evrih) <sup>11</sup>	3,13	2,55
Razmerje med tržno ceno in dobičkom na delnico (P/E) <sup>12</sup>	7,31	9,80
Tržna kapitalizacija na dan 30. junij (v milijonih evrov)	320,6	350,1
Skupni promet z delnico v obdobju januar – junij (v milijonih evrov)	6,1	11,1

## Prikaz gibanja vrednosti zaključnega dnevnega tečaja LKPG in dnevnega prometa v obdobju januar – marec 2016



<sup>9</sup> Povprečna tržna cena je izračunana kot razmerje med skupno vrednostjo prometa obdobja iz navadnih (borznih) poslov in količino trgovanih delnic LKPG v navadnih (borznih) poslih.

<sup>10</sup> Povprečna knjigovodska vrednost delnice je izračunana na podlagi povprečnih mesečnih stanj razmerja med kapitalom in številom navadnih delnic.

<sup>11</sup> Kazalnik je izračunan na osnovi analiziranih podatkov.

<sup>12</sup> Kazalnik je izračunan na osnovi analiziranih podatkov.

### Lastništvo delnic članov nadzornega sveta in članov uprave

Na dan 30. junij 2016 so imeli delnice Luke Koper, d. d., v lasti naslednji člani nadzornega sveta:

mag. Nebojša Topič, član nadzornega sveta	9
Marko Grabljevec, član nadzornega sveta	10

Na dan 30. junij 2016 so imeli delnice Luke Koper, d. d., v lasti naslednji člani uprave Luke Koper, d. d.:

Dragomir Matić, predsednik uprave	1.238
-----------------------------------	-------

### Lastne delnice, odobreni kapital, pogojno povečanje kapitala

Na dan 30. junij 2016 družba ni imela lastnih delnic. Veljavni Statut družbe ne predvideva kategorije odobrenega kapitala, do katere bi lahko uprava družbe povečala osnovni kapital. Družba v obdobju januar – junij 2016 ni imela podlage za pogojno povečanje osnovnega kapitala.



## NALOŽBE V NEPREMIČNINE, NAPRAVE IN OPREMO, NEOPREDMETENA SREDSTVA

Skupina Luka Koper je v prvem polletju leta 2016 za naložbe v nepremičnine, naprave in opremo, ter neopredmetena sredstva namenila 27,9 milijona evrov, kar je 18,5 milijona evrov več kot v prvem polletju leta 2015 ter 30 odstotkov manj od načrta.

Družba Luka Koper, d. d., je za naložbe namenila 27,4 milijona evrov, kar predstavlja 98 odstotkov naložb Skupine.

V obdobju januar – junij 2016 so se izvajale tri večje naložbe in sicer:

- nadaljevala se je gradnja treh novih rezervoarjev za potrebe terminala tekočih tovorov,
- zaradi povečanega prometa na kontejnerskem terminalu ter zagotavljanja nemotene odpreme in dostave vagonov na tem območju se je nadaljevala gradnja novega železniškega tira in novega mostu čez preliv,
- zaradi povečanega prometa z avtomobili in iskanja novih parkirnih površin se je nadaljevalo prekrivanje kasete na čelu pomola II.

Luka Koper je konec leta 2015 naročila 11 novih, zmogljivejših dvigal za pretovor kontejnerjev, kot del investicije, ki predvideva poleg nove zmogljivejše opreme tudi podaljšanje prvega pomola in izgradnjo dodatnih kapacitet na kontejnerskem terminalu, s čimer bo ta do leta 2020 dosegel kapaciteto 1,3 milijona TEU. Za naročena dvigala je družba v prvem polletju namenila 11,8 milijona evrov.

Poleg tega je bilo izvedenih več manjših naložb kot so dodatna skladiščna površina za polne kontejnerje, nadomestne površine za skladiščenje lesa, nov montažni nadstrešek ob skladišču 28 c, nova površina za rentgen, dokončano je bilo poglobljanje bazena znotraj akvatorija, pričelo se je podaljševanje tirov 45 in 46, pričelo se je dograjevanje kamionske polnilnice na terminalu za tekoče tovore ter gradnja RMG proge za dvigala.

Spremljanje in obvladovanje vplivov na okolje ostajata pomemben del rednih delovnih aktivnosti pristanišča. Za ohranjanje sožitja z okoljem smo tudi v prvem polletju leta 2016 skladno s strateškimi usmeritvami del sredstev namenil za ekologijo. S ciljem zmanjšanja prašenja je bil nabavljen nov grabilec, ki je vodotesen in ima tudi večjo kapaciteto.

## RAZVOJNA DEJAVNOST

V obdobju januar – junij 2016 je družba Luka Koper, d. d., na področju razvojno – raziskovalnih aktivnosti nadaljevala z aktivnostmi vezanimi na potrebe razvoja pristanišča glede na trende panoge in dolgoročne načrte. Glede na to, da so bili v letu 2015 potrjeni novi strateški dokumenti razvoja pristanišča do 2020 z usmeritvami do 2030, ki so določili predvsem prioritete prostorskih in infrastrukturnih posegov, se je družba sedaj usmerila tudi na tehnološki vidik ter možnosti izboljšanja procesnih učinkovitosti. Glede na omejene in dobro zapolnjene obstoječe pristaniške zmogljivosti je še vedno velik poudarek namenjen hitrejšemu izvajanju prioriternih infrastrukturnih projektov ter vključevanju tovrstnih aktivnosti v prijave sofinanciranja. Velik izziv predstavlja problematika sedimentov oziroma lokacija njihovega odlaganja, zato je družba na to temo odprla poseben projekt. Po dolgotrajnem usklajevanju je Vlada Republike Slovenije 30. junija 2016 sprejela Program razvoja pristanišča 2016 – 2020, ki pogojuje izvajanje naložb v pristaniško infrastrukturo skladno s strateškimi prioritetami družbe. Veliko aktivnosti je potekalo tudi vezanih na poudarjanje pravočasne izgradnje drugega tira Koper – Divača, ki določa možnosti nadaljnjega razvoja pristanišča, logističnih dejavnosti države in mednarodne menjave zalednih držav srednje in vzhodne Evrope.

Z vidika evropskih projektov so v prvem polletju leta 2016 potekale zelo intenzivne aktivnosti predvsem pri projektih programa TEN-T oziroma CEF, kjer si Luka Koper prizadeva sofinancirati konkretne razvojne izzive in infrastrukturne potrebe pristanišča, v luči uresničevanja koridorske politike Evropske Unije:

- Družba je zaključevala poročanje 5 projektov programa TEN-T iz prejšnje finančne perspektive, zaključenih z 31. decembrom 2015: NAPA STUDIES, NAPADRAG, NAPAPROG, POSEIDON MED in B2MOS.
- Pripravljala je nove projekte 2. razpisa programa CEF z rokom oddaje novih prijav do 16. februarja 2016. V juniju mesecu smo prejeli informacijo, da sta bila odobrena 2 projekta, ki smo jih prijavi, in sicer:
  - CarEsmatic – partnerski projekt s pristaniško upravo Barcelona, Autoterminalom in ladjarjem Neptune Lines, ki v koprskem pristanišču omogoča 30 odstotno sofinanciranje izgradnje Ro-Ro priveza v bazenu III in VI. skupine tirov v zaledju bazena III, možno sofinanciranje 3,45 milijona evrov.
  - ELEMED – partnerski projekt z grškimi in ciperskimi partnerji, ki v 50 odstotkih sofinancira študije in možne rešitve oskrbe ladij z električno energijo, možno sofinanciranje 150 tisoč evrov.
- Družba je pripravljala prva poročila do 31. marca 2016 za 3 nove projekte, ki so bili odobreni na 1. razpisu CEF: NAPA4CORE, GAINN4MOS in Fresh Fruit Corridors ter nadaljevala z njihovimi aktivnostmi enako kot tudi s projektom RCMS program Horizon 2020.
- Od 20. – 22. junija 2016 je bila družba prisotna tudi na institucionalno zelo pomembnem

evropskem dogodku TEN-T days 2016 v Rotterdamu, kjer je predstavila evropskim institucijam razvojne projekte pristanišča.

Na področju projektov teritorialnega sodelovanja, kjer so teme nekoliko bolj regionalno usmerjene in sodelovanja nekoliko mehkejše, s poudarkom na partnerskih projektih, so bile aktivnosti aktualne predvsem:

- Pri prijavi na 1. razpis novega programa ADRION, kamor se je družba do roka oddaje 25. marca 2016 pridružila prijavi 16 partnerskih projektov.
- Luka Koper je dobila tudi rezultate lanskih prvih razpisov programov Srednja Evropa in Mediteran, kjer pa 3 projekti, ki so sicer šli skozi prvo fazo ocenjevanja, žal niso bili odobreni, zato jih bo družba na naslednjih razpisih ponovila in izboljšala.
- Družba se je do roka oddaje prijavi 24. junija 2016 tudi ponovno pridružila partnerskemu projektu TalkNet na program Srednja Evropa.
- Pričela so se dogovarjanja za sodelovanje pri čezmejnih projektih programa Slovenija – Italija, za katerega je bil v juniju 2016 objavljen razpis.
- Do septembra 2016 je bil podaljšan projekt Easyconnecting programa IPA Jadran, kjer Luka Koper sodeluje kot zunanji izvajalec.

Projekti programov evropskega teritorialnega sodelovanja so pomembni, saj umeščajo Luko Koper v evropski institucionalni prostor - predvsem z vidika načrtovanja in razvoja nacionalne ter vseevropske prometne infrastrukture, logističnih konceptov, varstva okolja, varnosti, varovanja morja, trajnostne energetske oskrbe, informacijskih posodobitev, kulturne dediščine ipd.

V aprilu 2016 se je družba vključila v širši konzorcij slovenskih partnerjev v projekt MGRT za ČRRI v verigah in mrežah vrednosti, ki je bil odobren in bo omogočal proučevanje izkopanih sedimentov ter možnosti njihove nadaljnje uporabe.

V prvem polletju 2016 si je Luka Koper še vedno prizadevala za pridobitev odgovorov vezanih na možnost dejanskega sofinanciranja Potniškega terminala, saj je projektna dokumentacija v napredni fazi in je pomembno pridobiti dokončen odgovor za odločitev Luke Koper glede izvedbe projekta. Ugotavlja se, da je sofinanciranje ponovno odvisno od razpoložljivosti sredstev Ministrstva za infrastrukturo, ki ima druge prioritete in omejene finančne resurse.

Pri mednarodnih institucionalnih aktivnostih se je družba v Bruslju udeležila izvršnega odbora združenja evropskih pristanišč ESPO, forumov Baltsko-jadranskega, Mediteranskega koridorja ter foruma Pomorskih avtocest – kar organizira Evropska komisija s ciljem spremljanja uresničevanja koridorske politike CEF. V februarju 2016 se je Luka Koper udeležila srečanja Komisarke za promet Violete Bulc in Ministra Petra Gašperšiča s slovenskimi deležniki na Brdu pri Kranju, v marcu pa je bila aktivna tudi na Transport-Logistic konferenci, ki jo je SBRA organizirala v Bruslju. V juniju se je družba udeležila letnih skupščin in ključnih dogodkov ESPO (Dublin) in FEPORT (Valencia).

Preko združenj ESPO in FEPORT je Luka Koper spremljala tudi napredovanje sprejemanja evropske pristaniške regulative.

Pri združenju NAPA je bil v mesecu juniju 2016 organiziran edini letošnji skupni promocijski dogodek in sicer predstavitev na tradicionalnem sejmu TL Shanghai.

Z vidika poudarjanja pomena drugega tira Koper – Divača in razvojnih načrtov pristanišča je Luka Koper sodelovala na več dogodkih: na Gospodarski zbornici, v Državnem zboru in Državnem svetu, pri Ekonomsko-socialnem svetu, pri klubu pristaniške skupnosti Propeller, ter gostila različne politične in gospodarske delegacije.

Vsekakor velja poudariti, da sta podpora države in razumevanje dejavnosti pristanišča bistvenega pomena za nadaljnji razvoj pristanišča. Doseči slednje predstavlja velik izziv za razvojno dejavnost družbe.

## TRAJNOSTNI RAZVOJ

### NARAVNO OKOLJE



Luka Koper od nekdaj skrbi za izboljšanje kakovosti življenja v celotnem prostoru, v katerega je umeščeno pristanišče. Pri razvojnih vprašanjih upošteva načela trajnostnega razvoja ter odgovornega ravnanja z okoljem in sledi zastavljenim strateškim usmeritvam. V mesecu avgustu 2016 je družba objavila Okoljsko poročilo Luke Koper za leto 2015, ki je dostopno tudi na spletni strani <http://www.zivetispristaniscem.si/index.php?page=static&item=14>.

### SKRIB ZA OZRAČJE

Luka Koper izvaja vrsto aktivnosti s ciljem nenehnega zmanjševanja izpustov v ozračje, ki nastajajo pri izvajanju pristaniških dejavnosti. Med pomembnejše ukrepe za zmanjševanje prašenja sodi vpeljana tehnologija nanašanja papirniškega mulja na deponijo premoga in železove rude. Papirniški mulj tvori skorjo, ki preprečuje odnašanje prahu.

#### **KOLIČINA CELOKUPNEGA PRAHU V PRISTANIŠČU**

Luka Koper, d. d., že od leta 2002 spremlja celokupno koncentracijo prahu na desetih lokacijah znotraj pristanišča. Letni cilj je, da povprečna vrednost vseh meritev znaša pod 250 mg/m<sup>2</sup>dan, v prvem polletju leta 2016 je znašalo povprečje meritev 114 mg/m<sup>2</sup>dan. Zakonodaja za tovrstne meritve ne predpisuje mejnih vrednosti oziroma dovoljenih odstopanj.

Izmerjena povprečna vrednost vseh rezultatov je za 19 odstotkov nižja glede na lansko povprečje in tudi povprečna vrednost je pod zastavljenim ciljem. Preseganj ni bilo zabeleženih. Od 50 meritev, 4 niso bile izmerjene, ker je prišlo do poškodbe opreme.

#### **KOLIČINA ZDRAVJU ŠKODLJIVIH PRAŠNIH DELCEV (PM<sub>10</sub>)**

Zakonsko predpisane meritve delcev prahu (PM<sub>10</sub>), ki jih opravlja pooblaščen organizacija, Luka Koper kontinuirano spremlja na treh lokacijah znotraj pristanišča. V prvem polletju meritve izkazujejo vrednosti, ki so pod ciljno vrednostjo 30 µg/m<sup>3</sup> in pod zakonsko določeno vrednostjo 40 µg/m<sup>3</sup>. Rezultati dveh merilnih naprav, ki to omogočata, se vsako uro avtomatsko prikazujejo na spletni strani pristanišča [www.zivetispristaniscem.si](http://www.zivetispristaniscem.si).

### Primerjava povprečnih meritev PM10 v obdobju januar- junij 2016 in 2015

	1 - 6 2016	1 - 6 2015	Indeks 2016/2015
Ankaran – Rožnik	20 µg/m <sup>3</sup>	20 µg/m <sup>3</sup>	100
Bertoki	21 µg/m <sup>3</sup>	23 µg/m <sup>3</sup>	91
Koper – potniški terminal	23 µg/m <sup>3</sup>	21 µg/m <sup>3</sup>	110

Vrednosti se v primerjavi z letom 2015 rahlo razlikujejo. V smeri Ankaran – Rožnik so ostale nespremenjene, v smeri Bertoki so rahlo padle, v smeri Koper pa so se rahlo povišale. Poudariti pa je potrebno, da je bilo v začetku leta 2016 veliko število meglenih dni, zaradi česar se je število delcev v ozračju močno zvišalo.

### IZPUSTI PRAŠNIH DELCEV NA KLJUČNIH IZVORIH

Dovoljene vrednosti izpustov prašnih delcev na ključnih virih so zakonsko predpisane, zato se meritve opravljajo v neposredni bližini virov prašenja, pri natovarjanju in raztovarjanju vagonov, tovornjakov in ladij. Zakonsko predpisane meritve bo pooblaščenec izvedel do konca leta 2016.

### ODPADKI

Z vidika skrbi za okolje družba redno skrbi za ločeno zbiranje, recikliranje in predelovanje odpadkov. Ločevanje odpadkov poteka na vseh terminalih, pri uporabnikih ekonomske cone in na ladjah. Ločeno zbrane frakcije odpadkov se predajo pooblaščenim prevzemnikom, predelava organskih odpadkov v kompost pa poteka v kompostarni. Pri predelavi odpadkov družba sodeluje tudi z drugimi podjetji.

V prvem polletju je delež ločeno zbranih odpadkov znašal 93 odstotkov s čimer je bil presežen zastavljeni cilj 84 odstotkov ločeno zbranih pristaniških odpadkov. V mesecu aprilu 2016 je bilo z območja pristanišča predano registriranemu prevzemniku in odpeljano 154 ton dotrajanih železniških pragov.

### HRUP

Raven hrupa Luka Koper kontinuirano spremlja s pomočjo treh merilnikov na treh mejnih točkah pristanišča, rezultati pa so objavljeni na portalu [www.zivetispristaniscem.si](http://www.zivetispristaniscem.si).

## Primerjava povprečnih meritev hrupa znotraj pristanišča (v dB) v obdobju januar- junij 2016 in 2015

1 - 6 2016			1 - 6 2015			Mejne vrednosti
V meja pristanišča (Bertoki)	S meja pristanišča (Ankaran)	J meja pristanišča (Koper)	V meja pristanišča (Bertoki)	S meja pristanišča (Ankaran)	J meja pristanišča (Koper)	
$L_D = 55$	$L_D = 54$	$L_D = 64$	$L_D = 54$	$L_D = 53$	$L_D = 63$	$L_D = 73$
$L_V = 52$	$L_V = 53$	$L_V = 62$	$L_V = 53$	$L_V = 51$	$L_V = 62$	$L_V = 68$
$L_N = 50$	$L_N = 50$	$L_N = 60$	$L_N = 49$	$L_N = 49$	$L_N = 60$	$L_N = 63$
$L_{DVN} = 57$	$L_{DVN} = 58$	$L_{DVN} = 68$	$L_{DVN} = 57$	$L_{DVN} = 57$	$L_{DVN} = 67$	$L_{DVN} = 73$

Legenda:  $L_D$  – dnevna raven hrupa,  $L_V$  – večerna raven hrupa,  $L_N$  – nočna raven hrupa,  $L_{DVN}$  – raven hrupa dan – večer – noč

Ravni hrupa so se v prvem polletju po celotnem pristanišču rahlo spremenile glede na enako obdobje v preteklem letu. Glavni izvori hrupa v pristanišču se pojavljajo zaradi aktivnosti pri pretovarjanju blaga, zato je glavni razlog povišanja hrupa v prvem polletju porast pretovora in porast uporabe luške mehanizacije. Zaznaven vir hrupa v pristanišču pa povzročajo tudi ladje, ki morajo imeti zaradi nemotenega delovanja vedno prižgane motorje.

## ENERGIJA

V prvem polletju leta 2016 je družba pričela s prvo fazo vgradnje mrežnih analizatorjev in komunikacijske opreme v transformatorske postaje za nadzor nad porabo električne energije v pristanišču. Podatki iz merilnikov se bodo preko ethernet mreže shranjevali in obdelovali v SCADA nadzornem sistemu. V tretjem četrtletju leta 2016 bo družba sposobna na minutnem nivoju meriti in shranjevati podatke o porabi električne energije celega pristanišča.

V okviru EU projekta GAINN4MOS je Luka Koper pričela proučevati možnosti uporabe utekočinjenega zemeljskega plina za oskrbo ladij, pretovorne mehanizacije in proizvodnjo električne energije. Rezultati študij bodo znani v tretjem četrtletju.

V tretjem četrtletju se bo pričela prva faza investicije zamenjave obstoječe visokotlačne natrijeve razsvetljave s sodobno LED razsvetljavo.

## PORABA ENERAGENTOV IN VODE

Nekoliko višja specifična poraba električne energije in pogonskega goriva v prvem polletju leta 2016 v primerjavi z letom 2015 je predvsem posledica povečanega pretovora in omejenih skladiščnih površin. Poraba vode ni direktno odvisna od pretovora in je v določeni meri posledica vodnih izgub, zato je ta kazalnik težje obvladljiv. Za zmanjšanje vodnih izgub družba konstantno izvaja popravila puščanj. Specifična poraba pitne vode v prvem polletju 2016 glede na 2015 je nižja predvsem zaradi manjših vodnih izgub v omrežju in manjše absolutne porabe pitne vode.

V prvem polletju leta 2016 je družba opravila dve meritvi kakovosti odpadne vode na malih čistilnih napravah in meritve pitne vode na potniškem terminalu. Rezultati so bili ustrezni.

### Specifična poraba energentov in vode na pretovorjeno tono celotnega pretovora<sup>13</sup> v obdobju januar - junij 2016 in 2015

	1 - 6 2016	1 - 6 2015	Indeks 2016/2015
Poraba električne energije (kWh/t)	1,11	1,08	103
Poraba pogonskega goriva (l/t)	0,24	0,23	104
Poraba pitne vode (l/t)	5,84	6,82	86

## VPLIV OSVETLJEVANJA

Po predpisih za varno delo je potrebno v pristanišču pri izvajanju delovnih procesov zagotavljati ustrezno osvetljenost. Zaradi osvetljevanja pa ponoči prihaja do svetlobnega onesnaževanja okolja. Zato na podlagi izvedene študije za celovito in fazno uskladitev obstoječe zunanje pristaniške razsvetljave Luka Koper, d. d., svetila po fazah usklajuje in menjuje, da svetlobni tok ne sveti navzgor. Zakonsko določeni rok 100-odstotne uskladitve je konec letošnjega leta. Za 100-odstotno skladnost je potrebno zamenjati še razsvetljavo na kontejnerskem terminalu, kjer so se dela že pričela. Na ostalih delih pristanišča je bila razsvetljava že usklajena.

## VAROVANJE MORJA

Na podlagi določil Koncesijske pogodbe za opravljanje pristaniških dejavnosti, vodenje, razvoj in redno vzdrževanje pristaniške infrastrukture na območju koprskega tovrnega pristanišča, Luka Koper redno skrbi za preprečevanje in odpravo posledic onesnaženja morja. Za izvajanje tovrstne dejavnosti podjetje razpolaga s posebno opremo in plovili ter ustrezno usposobljenim kadrom. Za zaposlene se redno izvajajo usposabljanja, urjenja in vaje. V prvem polletju leta 2016 je Luka Koper v sodelovanju s Fakulteto za pomorstvo in promet iz Portoroža po standardih mednarodne pomorske organizacije (IMO) za pet zaposlenih izvedla posebno izobraževanje za ukrepanje ob onesnaženjih na morju. Udeleženci usposabljanja so prejeli certifikat, ki velja 36 mesecev.

V primeru izrednih dogodkov na morju Luka Koper ukrepa skladno z veljavnim Načrtom zaščite in reševanja Luke Koper, d. d., za industrijske nesreče. V prvi polovici leta 2016 je bilo v luškem akvatoriju zabeleženih 17 dogodkov z onesnaženjem morja. V vseh primerih se je ukrepalo skladno s Shemo aktiviranja sil in sredstev v primeru manjše nesreče ter posledice onesnaženj odpravilo znotraj območja izvajanja koncesije. Povzročitelji onesnaženj, ki so bili izsledeni, so družbi stroške čiščenja povrnili. V prvem polletju leta 2016 je družba obračunala za 16 tisoč evrov prihodkov iz naslova povzročenih onesnaženj.

<sup>13</sup> Celotni pretovor zajema ladijski pretovor, polnjenje/praznjenje kontejnerjev in kopenski pretovor



### Statistika posredovanja na morju v obdobju januar - junij 2016 in 2015

	1 - 6 2016	1 - 6 2015
Število zaznanih dogodkov na morju	17	11
Število posredovanj na morju v luškem akvatoriju	14	10
Število dogodkov brez potrebe intervencije	3	1
Število onesnaženj zunaj območja luškega akvatorija	0	0

Sodobna merilna postaja za spremljanje kakovosti morja, ki je nameščena pred vhodom v tretji bazen Luke, rezultate meritev objavlja na spletni strani [www.zivetispristaniscem.si](http://www.zivetispristaniscem.si).

## ČLOVEŠKI KAPITAL

Usposobljeni in motivirani kadri so strateško bogastvo družbe in pogoj za uresničevanje njenih razvojnih načrtov. Luka Koper namenja posebno pozornost upravljanju, razvoju, motiviranju in izobraževanju zaposlenih.

Znanje, podjetnost, partnerstvo, spoštovanje in odgovornost vsakega posameznika so vrednote, ki jim Luka Koper sledi in udejanja v praksi.

## ZAPOSLOVANJE, FLUKTUACIJA IN STRUKTURA ZAPOSLENIH

V Skupini Luka Koper se je tudi v drugem četrtletju leta 2016 nadaljeval 3 - odstoten trend rasti števila zaposlenih, ki traja že tretje leto zapored. V prvem polletju leta 2016 je bilo realiziranih 27 novih zaposlitev, od tega 21 v družbi Luka Koper, d. d., kar je nekoliko več kot v enakem obdobju preteklega leta. Nove zaposlitve so bile realizirane predvsem v podpornih področjih osnovne dejavnosti. V invalidskem podjetju Luka Koper INPO, d. o. o., sta bili realizirani 2 zaposlitvi oseb s statusom delovnega invalida.

### Število zaposlenih po družbah in v Skupini Luka Koper na dan 30.6.2016 in 30.6.2015<sup>14</sup>

	30.6.2016	30.6.2015	Indeks 2016/2015
Luka Koper, d. d.	866	834	104
Luka Koper INPO, d. o. o.	159	159	100
Luka Koper Pristan, d. o. o.	4	4	100
Adria Terminali, d. o. o.	22	23	96
TOC, d. o. o.	4	3	133
<b>Skupina Luka Koper</b>	<b>1.055</b>	<b>1.023</b>	<b>103</b>

Število odhodov iz Skupine Luka Koper iz naslova prekinitev delovnega razmerja je bilo nizko in se je v primerjavi z enakim obdobjem preteklega leta še znižalo. Odhodi so bili večinoma iz razloga starostne upokojitve in v manjši meri sporazumne prekinitve delovnega razmerja.

Fluktuacija zaposlenih v Skupini Luka Koper je v prvi polovici leta 2016 ostala na nizki ravni in je znašala 0,8 odstotka, kar je še nekoliko nižje od enakega obdobja preteklega leta.

<sup>14</sup> Primerjava zaposlenih vključuje samo tiste družbe, ki imajo zaposlene in so na dan 30. junija 2016 tvorile Skupino Luka Koper

## Primerjava med zaposlovanjem, odhodi in stopnjo fluktuacije v obdobju januar – junij 2016 in 2015

	Število novih zaposlitev		Število odhodov		STOPNJA FLUKTUACIJE (v %) <sup>15</sup>	
	1 – 6 2016	1 – 6 2015	1 – 6 2016	1 – 6 2015	1 – 6 2016	1 – 6 2015
Luka Koper, d. d.	21	18	7	8	0,8	1,0
Skupina Luka Koper	27	24	9	11	0,8	1,17

## VARNOST IN ZDRAVJE PRI DELU

Sistem varnosti in zdravja pri delu v obliki standarda BS OHSAS 18001, Luka Koper, d. d., uspešno potrjuje z notranjimi in zunanji presojami. Prav tako sledi spremembam mednarodnega standarda ISO 45001 preko različnih eksternih izobraževanj in se pripravlja na prehod ob potrditvi standarda.

Z različnimi ukrepi, kot so razna izobraževanja, dodatna usposabljanja, ozaveščanja zaposlenih in ostalih v pristanišču družba teži k temu, da deluje preventivno. Vsako težjo ali ponavljajočo poškodbo se razišče in sprejmejo ukrepi za preprečitev ponovitve podobnih dogodkov.

### Število poškodb pri delu v obdobju januar - junij 2016 in 2015

	1 – 6 2016	1 – 6 2015
Luka Koper, d. d.	8	11
Izvajalci pristaniških storitev	20	19
Zunanji izvajalci	5	6
Odvisne družbe	3	0
<b>SKUPAJ</b>	<b>36</b>	<b>36</b>

Luka Koper, d. d., je v prvem polletju dosegla cilj največ 18 poškodb pri delu na milijon opravljenih ur, ko je znašalo število poškodb 14,6 poškodb na milijon opravljenih ur. V prvem četrtletju 2016 se je zgodila tudi težja poškodba pri delu pri izvajalcih pristaniških storitev, zaradi katere cilj za leto 2016, to je nič težjih poškodb pri delu, ne bo dosežen.

V sklopu promocije zdravja na delovnem mestu je družba uspešno zaključila projekt Celosten pristop k skrbi za zdravje delavca, v sodelovanju z Univerzo na Primorskem - IAM. Imenovana je bila 9-članska delovna skupina za promocijo zdravja, ki se bo osredotočila na štiri prednostne naloge: zmanjšanje bolniške odsotnosti zaradi mišično-skeletnih bolezni, bolezni dihal, učinkovitejše obvladovanje problema zasvojenosti in izboljšanje medosebnih odnosov.

<sup>15</sup> Metoda izračuna fluktuacije = število odhodov / (začetno stanje zaposlenih + nove zaposlitve) x 100.

## IZOBRAŽEVANJE IN USPOSABLJANJE ZAPOSLENIH

V prvi polovici leta 2016 je Skupina Luka Koper s povprečno 11,6 ur usposabljanja na zaposlenega preseгла lanskoletno povprečno število ur usposabljanja, pri čemer je bilo povprečno število ur usposabljanja na zaposlenega v Luki Koper, d. d., 12,5 ur. 62 odstotkov usposabljanja je potekalo interno organizirano, predvsem iz vsebin usposabljanja novo zaposlenih za upravljanje luške mehanizacije, usposabljanj za promocijo zdravja zaposlenih, izpopolnjevanja iz standarda kakovosti, ciljnega vodenja, transportnega prava in prevoza nevarnih snovi.

Skupina Luka Koper je preko pogodbe o izobraževanju 21 zaposlenim financirala pridobitev višje ravni izobrazbe oziroma strokovno izobraževanje, kar predstavlja 2 odstotka zaposlenih.

Luka Koper, d. d., ima 3 kadrovske štipendiste, pri čemer je 1 kadrovska štipendija sofinancirana preko Javnega sklada za razvoj kadrov in štipendiranje.

## ZAGOTAVLJANJE OSEBNOSTNE IN STROKOVNE RASTI ZAPOSLENIH

V prvi polovici leta 2016 je bila interna mobilnost zaposlenih bistveno nižja od enakega obdobja preteklega leta in je znašala 16 odstotkov. V letu 2016 je interna mobilnost zaposlenih vključevala predvsem različne možnosti kariernega razvoja in v manjši meri procesnih sprememb, medtem ko je bil preteklo leto velik del interne mobilnosti posledica notranje reorganizacije v družbi Luka Koper, d. d.

## SOUPRAVLJANJE DELAVCEV

V mesecu juniju 2016 je bila sklicana konstitutivna seja novo izvoljenega sveta delavcev Luke Koper, d. d. Predsednik sveta delavcev je 22. junija 2016 sklical zbor delavcev Luke Koper, d. d., na katerem je seznanil zaposlene s trenutno situacijo in nadaljnjimi ukrepi za zagotovitev stabilnosti družbe ter delovnih mest.

## DRUŽBENO OKOLJE

Luka Koper si ves čas prizadeva za sožitje z okoljem ter za dvig kakovosti življenja v prostoru, v katerem deluje. Prek družbene odgovornosti želi biti aktiven in odgovoren deležnik v lokalnem okolju ter vzpostaviti odnose, ki temeljijo na zaupanju. To skuša doseči preko odprtega komuniciranja in obveščanja o svojih aktivnostih preko različnih komunikacijskih kanalov: korporativne spletne strani [www.luka-kp.si](http://www.luka-kp.si), spletne strani za trajnostni razvoj [www.zivetispristaniscem.si](http://www.zivetispristaniscem.si), družbenih omrežji facebook, linkedIn in Instagram, z objavo videoposnetkov na Youtube, z objavami v elektronskih in tiskanih medijev, od januarja 2015 dalje pa tudi s časopisom Luški glasnik, ki je dostopen širši in strokovni javnosti tudi na korporativni spletni strani. S tem želi približati dogajanja in zanimivosti iz pristanišča predvsem na lokalni ravni, širše pa predstaviti projekte in druge aktivnosti od katerih je odvisen njen nadaljnji razvoj. Komunikacija pa ne poteka le preko komunikacijskih elektronskih in tiskanih kanalov, ampak tudi neposredno na sestankih, raznih srečanjih ter tudi na dnevu odprtih vrat oziroma Pristaniškem dnevu, ki je letos potekal 21. maja. Pristanišče si je na ta dan ogledalo preko 3.000 obiskovalcev iz lokalnega in širšega slovenskega okolja.

Luka Koper že tradicionalno podpira delovanje organiziranih skupin in posameznikov, ki izvajajo projekte ali dejavnosti s pozitivnim vplivom na razvoj lokalnega okolja na različnih področjih: športnem, kulturnem, humanitarnem, izobraževalnem, raziskovalnem in okoljevarstvenem. V januarju 2016 je na spletni strani [www.zivetispristaniscem.si](http://www.zivetispristaniscem.si) objavila razpis za razdeljevanje sponzorskih in donatorskih sredstev. Od skupno 193 prijavljenih projektov jih bo v letu 2016 podprla 171. Sicer pa je v prvem polletju 2016 za sponzorstva in donacije porabila 481 tisoč evrov.

## RAČUNOVODSKO POROČILO

### NEKONSOLIDIRANI RAČUNOVODSKI IZKAZI DRUŽBE LUKA KOPER, D. D.

#### Izkaz poslovnega izida družbe Luka Koper, d. d.

(v evrih)	1-6 2016	1-6 2015
Čisti prihodki od prodaje	96.367.328	87.610.150
Drugi prihodki	613.975	2.005.118
Stroški materiala	-6.499.154	-6.894.662
Stroški storitev	-25.338.605	-22.153.641
Stroški dela	-22.685.031	-20.535.437
Amortizacija	-12.826.784	-13.133.736
Drugi odhodki	-3.935.644	-4.869.616
<b>Poslovni izid iz poslovanja</b>	<b>25.696.085</b>	<b>22.028.176</b>
Finančni prihodki	1.595.498	930.852
Finančni odhodki	-1.297.763	-1.681.565
<b>Poslovni izid iz financiranja</b>	<b>297.735</b>	<b>-750.713</b>
<b>Poslovni izid pred obdavčitvijo</b>	<b>25.993.820</b>	<b>21.277.463</b>
Davek iz dobička	-4.062.815	-3.404.394
Odloženi davki	-5.362	-7.547
<b>Čisti poslovni izid obračunskega obdobja</b>	<b>21.925.643</b>	<b>17.865.522</b>
<b>Čisti dobiček na delnico</b>	<b>1,57</b>	<b>1,28</b>

**Izkaz drugega vseobsegajočega donosa družbe Luka Koper, d. d.**

<b>(v evrih)</b>	<b>1-6 2016</b>	<b>1-6 2015</b>
<b>Čisti poslovni izid obračunskega obdobja</b>	<b>21.925.643</b>	<b>17.865.522</b>
Spremembe presežka iz prevrednotenja finančnih sredstev, razpoložljivih za prodajo	-2.444.159	2.003.845
Odloženi davek na prevrednotenje finančnih sredstev razpoložljivih za prodajo	428.699	-340.654
Sprememba poštene vrednosti finančnih instrumentov za varovanje pred tveganjem	254.488	266.695
Odloženi davek na spremembo vrednosti finančnih instrumentov za varovanje pred tveganjem	-43.263	-45.338
Skupaj drugi vseobsegajoči donos, ki bo v prihodnje pripoznan v izkazu poslovnega izida	-1.804.235	1.884.548
<b>Drugi vseobsegajoči donos</b>	<b>-1.804.235</b>	<b>1.884.548</b>
<b>Celotni vseobsegajoči donos obračunskega obdobja</b>	<b>20.121.408</b>	<b>19.750.070</b>

## Izkaz finančnega položaja družbe Luka Koper, d. d.

(v evrih)	30. 6. 2016	31. 12. 2015
<b>SREDSTVA</b>		
Nepremičnine, naprave in oprema	339.445.627	324.333.652
Naložbene nepremičnine	30.205.738	30.445.956
Neopredmetena sredstva	4.052.792	4.326.997
Delnice in deleži v družbah v Skupini	4.533.063	4.533.063
Delnice in deleži v pridruženih družbah	6.737.709	6.737.709
Druge nekratkoročne finančne naložbe	29.207.795	31.677.981
Dana posojila in depoziti	309.120	400.419
Nekratkoročne poslovne terjatve	74.022	37.931
Odložene terjatve za davek	9.985.823	9.934.256
<b>Nekratkoročna sredstva</b>	<b>424.551.689</b>	<b>412.427.964</b>
Zaloge	921.217	813.734
Dana posojila in depoziti	13.378	177.124
Poslovne in druge terjatve	33.868.764	29.875.827
Denar in denarni ustrezniki	8.233.326	5.188.569
<b>Kratkoročna sredstva</b>	<b>43.036.685</b>	<b>36.055.254</b>
<b>SKUPAJ SREDSTVA</b>	<b>467.588.374</b>	<b>448.483.218</b>
<b>KAPITAL IN OBVEZNOSTI</b>		
Osnovni kapital	58.420.965	58.420.965
Kapitalske rezerve	89.562.703	89.562.703
Rezerve iz dobička	108.745.094	108.745.094
Rezerve, nastale zaradi vrednotenja po pošteni vrednosti	8.433.667	10.237.902
Zadržani dobički	37.806.457	15.880.814
<b>Kapital</b>	<b>302.968.886</b>	<b>282.847.478</b>
Rezervacije	3.117.204	3.190.453
Odloženi prihodki	10.253.800	10.857.961
Posojila	108.430.211	110.354.822
Druge nekratkoročne finančne obveznosti	489.252	639.954
Nekratkoročne poslovne obveznosti	189.497	184.554
Odložene obveznosti za davek	2.103.850	2.432.357
<b>Nekratkoročne obveznosti</b>	<b>124.583.814</b>	<b>127.660.101</b>
Posojila	11.201.645	10.054.104
Druge kratkoročne finančne obveznosti	774.224	848.073
Obveznosti za davek od dohodka	1.496.457	2.761.153
Poslovne in druge obveznosti	26.563.348	24.312.309
<b>Kratkoročne obveznosti</b>	<b>40.035.674</b>	<b>37.975.639</b>
<b>SKUPAJ KAPITAL IN OBVEZNOSTI</b>	<b>467.588.374</b>	<b>448.483.218</b>



## Izkaz denarnih tokov družbe Luka Koper, d. d.

(v evrih)	1-6 2016	1-6 2015
<b>DENARNI TOK PRI POSLOVANJU</b>		
<b>Čisti poslovni izid obračunskega obdobja</b>	<b>21.925.643</b>	<b>17.865.522</b>
<b>Prilagoditve za:</b>		
Amortizacija	12.826.784	13.133.736
Odpisi vrednosti in izgube pri prodaji nepremičnin, naprav, opreme in naložbenih nepremičnin	23.970	643.824
Dobiček pri prodaji nepremičnin, naprav in opreme, neopredmetenih sredstev in naložbenih nepremičnin	-30.082	-22.467
Popravek vrednosti terjatev	132.812	14.374
Izterjane odpisane terjatve in odpisane obveznosti	-157.047	0
Odprava rezervacij	0	-1.501.667
Finančni prihodki	-1.595.498	-930.852
Finančni odhodki	1.297.763	1.681.565
Davek iz dobička in prihodki (odhodki) iz naslova odloženih davkov	4.068.177	3.411.941
<b>Dobiček iz poslovanja pred spremembo čistih kratkoročnih sredstev in davki</b>	<b>38.492.522</b>	<b>34.295.976</b>
Sprememba poslovnih terjatev	-3.963.476	-7.234.172
Sprememba zalog	-107.483	-143.469
Sprememba poslovnih obveznosti	2.255.982	7.081.005
Sprememba rezervacij	-73.249	-2.976.979
Sprememba nekratkoročno odloženih prihodkov	-604.161	799.895
<b>Denar, ustvarjen pri poslovanju</b>	<b>36.000.135</b>	<b>31.822.256</b>
Izdatki za obresti	-1.297.763	-1.698.285
Izdatki za davek	-5.327.511	-1.185.781
<b>Čista denarna sredstva iz poslovanja</b>	<b>29.374.861</b>	<b>28.938.190</b>
<b>DENARNI TOK PRI NALOŽBENJU</b>		
Prejete obresti	81.626	165.664
Prejete dividende in deleži v dobičku odvisnih družb	661.171	575.188
Prejete dividende in deleži v dobičku pridruženih družb	700.000	150.000
Prejete dividende in deleži v dobičku drugih družb	152.239	40.000
Prejemki od prodaje nepremičnin, naprav in opreme in neopredmetenih sredstev	30.083	324.089
Prejemki od prodaje, zmanjšanja finančnih naložb in danih posojil	281.383	407.677
Izdatki za nakup nepremičnin, naprav in opreme, neopredmetenih sredstev	-27.448.305	-9.209.014
Izdatki za nakup finančnih naložb in povečanje danih posojil	-310	-3.071.535
<b>Čista denarna sredstva iz naložbenja</b>	<b>-25.542.113</b>	<b>-10.617.931</b>
<b>DENARNI TOK PRI FINANCIRANJU</b>		
Prejemki pri prejetih nekratkoročnih posojilih	3.400.000	0
Izdatki za vračilo nekratkoročnih posojil	0	-1.359.334
Izdatki za vračilo kratkoročnih posojil	-4.187.991	-10.463.630
<b>Čista denarna sredstva iz financiranja</b>	<b>-787.991</b>	<b>-11.822.964</b>
<b>Čisto povečanje denarnih sredstev in njihovih ustreznikov</b>	<b>3.044.757</b>	<b>6.497.295</b>
Začetno stanje denarnih sredstev in njihovih ustreznikov	5.188.569	3.984.291
<b>Končno stanje denarnih sredstev in njihovih ustreznikov</b>	<b>8.233.326</b>	<b>10.481.586</b>

## Izkaz gibanj kapitala družbe Luka Koper, d. d., 2016

(v evrih)	Rezerve nastale zaradi vrednotenja po poštenu vrednosti								Skupaj kapital
	Osnovni kapital	Kapitalske rezerve	Zakonske rezerve	Druge rezerve iz dobička	Zadržani dobički	Finančne naložbe	Finančni instrumenti	Aktuarski dobički in izgube	
<b>Stanje na dan 31. decembra 2015</b>	<b>58.420.965</b>	<b>89.562.703</b>	<b>18.765.115</b>	<b>89.979.979</b>	<b>15.880.814</b>	<b>12.035.713</b>	<b>-861.126</b>	<b>-936.685</b>	<b>282.847.478</b>
<b>Celotni vseobsegajoči donos obračunskega obdobja</b>	0								
Vnos čistega poslovnega izida poročevalskega obdobja	0	0	0	0	21.925.643	0	0	0	21.925.643
Sprememba presežka iz prevrednotenja finančnih naložb, zmanjšane za davek	0	0	0	0	0	-2.015.460	0	0	-2.015.460
Sprememba poštene vrednosti finančnih instrumentov za varovanje pred tveganjem, zmanjšane za davek	0	0	0	0	0	0	211.225	0	211.225
	<b>0</b>	<b>0</b>	<b>0</b>	<b>0</b>	<b>21.925.643</b>	<b>-2.015.460</b>	<b>211.225</b>	<b>0</b>	<b>20.121.408</b>
<b>Stanje na dan 30. junija 2016</b>	<b>58.420.965</b>	<b>89.562.703</b>	<b>18.765.115</b>	<b>89.979.979</b>	<b>37.806.457</b>	<b>10.020.253</b>	<b>-649.901</b>	<b>-936.685</b>	<b>302.968.886</b>

## Izkaz gibanj kapitala družbe Luka Koper, d. d., 2015

	Osnovni kapital	Kapitalske rezerve	Zakonske rezerve	Druge rezerve iz dobička	Zadržani dobički	Rezerve nastale zaradi vrednotenja po poštenu vrednosti			Skupaj kapital
						Finančne naložbe	Finančni instrumenti	Aktuarski dobički in izgube	
<b>Stanje na dan 31. decembra 2014</b>	<b>58.420.965</b>	<b>89.562.703</b>	<b>18.765.115</b>	<b>75.557.442</b>	<b>14.598.947</b>	<b>10.905.958</b>	<b>-1.208.193</b>	<b>-511.665</b>	<b>266.091.272</b>
<b>Celotni vseobsegajoči donos obračunskega obdobja</b>	0								
Vnos čistega poslovnega izida poročevalskega obdobja	0	0	0	0	17.865.522	0	0	0	17.865.522
Sprememba presežka iz prevrednotenja finančnih naložb, zmanjšane za davek	0	0	0	0	0	1.663.191	0	0	1.663.191
Sprememba poštene vrednosti finančnih instrumentov za varovanje pred tveganjem, zmanjšane za davek	0	0	0	0	0	0	221.357	0	221.357
	<b>0</b>	<b>0</b>	<b>0</b>	<b>0</b>	<b>17.865.522</b>	<b>1.663.191</b>	<b>221.357</b>	<b>0</b>	<b>19.750.070</b>
<b>Stanje na dan 30. junija 2015</b>	<b>58.420.965</b>	<b>89.562.703</b>	<b>18.765.115</b>	<b>75.557.442</b>	<b>32.464.469</b>	<b>12.569.149</b>	<b>-986.836</b>	<b>-511.665</b>	<b>285.841.343</b>

## POJASNILA K RAČUNOVODSKIM IZKAZOM DRUŽBE LUKA KOPER, D. D.

Luka Koper, d. d., pristaniški in logistični sistem, s sedežem v Republiki Sloveniji, je obvladujoča družba Skupine Luka Koper. Računovodski izkazi družbe so pripravljene za obdobje januar – junij 2016 oziroma na dan 30. junij 2016.

### Izjava o skladnosti

Medletno poročilo o poslovanju je pripravljeno v skladu z Mednarodnim računovodskim standardom 34 – Medletno poročanje. Računovodski izkazi družbe so sestavljeni v skladu z Mednarodnimi standardi računovodskega poročanja (MSRP), ki jih je sprejel Svet za mednarodne računovodske standarde (IASB) in Evropska unija ter v skladu z Zakonom o gospodarskih družbah.

### Podlage za sestavo računovodskih izkazov

Računovodski izkazi so sestavljeni v evrih brez centov. Ločeni računovodski izkazi delniške družbe posredujejo najširšemu krogu uporabnikov koristne informacije o uspešnosti poslovanja v obdobju januar – junij 2016, v primerjavi s primerljivimi podatki za preteklo leto ter o finančnem položaju družbe na dan 30. junij 2016 v primerjavi s koncem leta 2015.

Računovodski izkazi družbe Luka Koper, d. d., za poročevalsko obdobje niso revidirani, pri izdelavi pa so bile upoštevane enake računovodske usmeritve ter enaka načela pripoznavanja in vrednotenja kot za leto 2015.

### Dodatna pojasnila izkaza poslovnega izida

#### Čisti prihodki od prodaje

(v evrih)	1-6 2016	1-6 2015
<b>Čisti prihodki od prodaje domačim kupcem</b>	<b>31.070.647</b>	<b>26.134.983</b>
- storitev	30.363.436	25.381.225
- blaga in materiala	3.429	82
- najemnin	703.782	753.676
<b>Čisti prihodki od prodaje tujim kupcem</b>	<b>65.296.681</b>	<b>61.475.167</b>
- storitev	65.264.881	61.430.336
- najemnin	31.800	44.831
<b>Skupaj</b>	<b>96.367.328</b>	<b>87.610.150</b>

### Drugi prihodki

(v evrih)	1-6 2016	1-6 2015
<b>Drugi poslovni prihodki</b>	<b>187.129</b>	<b>1.687.439</b>
Odprava rezervacij	0	1.501.667
<b>Prevrednotovalni poslovni prihodki</b>	<b>187.129</b>	<b>185.772</b>
Prihodki pri prodaji nepremičnin, naprav in opreme ter naložbenih nepremičnin	30.082	22.467
Izterjane odpisane terjatve in odpisane obveznosti	157.047	163.305
<b>Drugi prihodki</b>	<b>426.846</b>	<b>317.679</b>
Prejete odškodnine in kazni	186.455	280.380
Subvencije in drugi prihodki, ki niso povezani s poslovnimi učinki	0	26.473
Ostali prihodki	240.391	10.826
<b>Skupaj</b>	<b>613.975</b>	<b>2.005.118</b>

### Stroški materiala

(v evrih)	1-6 2016	1-6 2015
Stroški pomožnega materiala	1.056.469	1.068.758
Stroški nadomestnih delov	2.266.583	2.370.444
Stroški energije	2.931.059	3.201.141
Stroški pisarniškega materiala	66.570	67.196
Ostali materialni stroški	178.473	187.123
<b>Skupaj</b>	<b>6.499.154</b>	<b>6.894.662</b>

### Stroški storitev

(v evrih)	1-6 2016	1-6 2015
Stroški pristaniških storitev	12.535.933	10.757.434
Stroški transportnih storitev	154.651	137.628
Stroški storitev vzdrževanja	4.114.017	3.430.371
Stroški najemnin	418.511	331.803
Povračila stroškov zaposlencem v zvezi z delom	192.210	176.959
Stroški plačilnega prometa, bančnih storitev in zavarovanj	356.341	315.349
Stroški intelektualnih in osebnih storitev	339.260	367.674
Stroški sejmov, reklam in reprezentance	549.166	607.077
Stroški storitev fizičnih oseb, ki ne opravljajo dejavnosti	139.644	129.402
Stroški drugih storitev		
Stroški komunalnih storitev	408.793	352.189
Stroški informacijske podpore	1.524.001	1.435.118
Stroški koncesije	3.241.201	2.986.656
Stroški drugih storitev	1.364.877	1.125.981
<b>Skupaj</b>	<b>25.338.605</b>	<b>22.153.641</b>

Stroški pristaniških storitev in stroški koncesije so se povečali zaradi večjega obsega poslovanja in posledično višjih prihodkov od prodaje družbe.

**Stroški dela**

(v evrih)	1-6 2016	1-6 2015
Plače zaposlencev	15.603.651	13.986.930
Nadomestila plač zaposlencev	1.867.726	1.862.241
Stroški dodatnega pokojninskega zavarovanja	695.717	620.533
Delodajalčevi prispevki od prejemkov zaposlencev	2.880.044	2.623.749
Regres za letni dopust, povračila in drugi stroški	1.637.893	1.441.984
<b>Skupaj</b>	<b>22.685.031</b>	<b>20.535.437</b>

**Amortizacija**

(v evrih)	1-6 2016	1-6 2015
Amortizacija zgradb	6.157.484	5.908.830
Amortizacija naprav in opreme	6.031.630	6.619.252
Amortizacija drobnega inventarja	10.552	9.035
Amortizacija naložbenih nepremičnin	311.993	310.636
Amortizacija neopredmetenih sredstev	315.125	285.983
<b>Skupaj</b>	<b>12.826.784</b>	<b>13.133.736</b>

**Drugi odhodki**

(v evrih)	1-6 2016	1-6 2015
Odhodki pri slabitvah, odpisih in izgubah pri prodaji nepremičnin, naprav in opreme ter naložbenih nepremičninah	23.970	643.824
Odhodki pri oblikovanju popravka vrednosti terjatev	132.812	14.374
Dajatve, ki niso odvisne od stroškov dela in drugih vrst stroškov	3.374.741	3.092.141
Donacije	78.950	104.651
Izdatki za varstvo okolja	39.313	37.788
Nagrade dijakom in študentom z dajatvami	9.991	10.231
Štipendije dijakom in študentom	4.460	6.060
Drugi stroški in odhodki	271.407	960.547
<b>Skupaj</b>	<b>3.935.644</b>	<b>4.869.616</b>

Največji znesek med drugimi odhodki predstavljajo dajatve, ki niso odvisne od stroškov dela in drugih vrst stroškov, in sicer nadomestilo za uporabo stavbnega zemljišča v višini 3.255.766 evrov.

**Finančni prihodki in odhodki**

(v evrih)	1-6 2016	1-6 2015
Finančni prihodki iz deležev		
Finančni prihodki iz deležev v družbah v Skupini	661.171	575.188
Finančni prihodki iz deležev v pridruženih družbah	700.000	150.000
Finančni prihodki iz deležev v drugih družbah	152.239	40.000
Finančni prihodki od obresti		
Finančni prihodki od obresti družb v Skupini	721	1.998
Finančni prihodki od obresti drugih	10.219	33.089
Finančni prihodki iz poslovnih terjatev		
Finančni prihodki iz poslovnih terjatev do drugih	71.148	130.577
<b>Skupaj finančni prihodki</b>	<b>1.595.498</b>	<b>930.852</b>
Finančni odhodki za obresti		
Finančni odhodki za obresti družb v Skupini	-66.205	-78.627
Finančni odhodki za obresti od pridruženih družb	-3.926	-3.915
Finančni odhodki za obresti do bank	-1.194.645	-1.569.531
Finančni odhodki iz poslovnih obveznosti		
Finančni odhodki iz obveznosti do dobaviteljev	-5	-403
Finančni odhodki iz drugih poslovnih obveznosti	-32.982	-29.089
<b>Skupaj finančni odhodki</b>	<b>-1.297.763</b>	<b>-1.681.565</b>
<b>Neto finančni izid</b>	<b>297.735</b>	<b>-750.713</b>

Finančne prihodke iz deležev v družbah v Skupini predstavlja izplačan dobiček leta 2015 družbe Luka Koper INPO, d. o. o., v višini 661.172 evrov, finančni prihodki iz deležev v pridruženih družbah pa se nanašajo na izplačilo dobičkov iz leta 2015 družb Adria Transport, d. o. o., v višini 500.000 evrov in Adria-Tow, d. o. o., v višini 200.000 evrov.

**Poslovni izid**

V obdobju januar - junij 2016 je družba iz poslovanja ustvarila poslovni izid v višini 25.696.085 evrov, v enakem obdobju lani pa 22.028.176 evrov. Izid iz financiranja je znašal 297.735 evrov medtem, ko je bil v enakem obdobju lani negativen in je znašal -750.713 evrov. Poslovni izid pred obdavčitvijo je znašal 25.993.820 evrov, v enakem obdobju lani pa 21.277.463 evrov. Družba je tako polletje zaključila s čistim poslovnim izidom v višini 21.925.643 evrov medtem, ko je čisti poslovni izid v polletju 2015 znašal 17.865.522 evrov. Vračunan je bil tudi davek od dobička v višini 4.062.815 evrov.

(v evrih)	30. 6. 2016	31. 12. 2015
Čisti poslovni izid obračunskega obdobja	21.925.643	17.865.522
Število vseh delnic	14.000.000	14.000.000
Število navadnih delnic	14.000.000	14.000.000
<b>Osnovni čisti dobiček na delnico</b>	<b>1,57</b>	<b>1,28</b>

Pri izračunu osnovnega čistega dobička na delnico je bil v števcu upoštevan čisti poslovni dobiček, v imenovalcu pa povprečno število vseh delnic.

### Dodatna pojasnila izkaza finančnega položaja

#### Nepremičnine, naprave in oprema

(v evrih)	30. 6. 2016	31. 12. 2015
Zemljišča	7.276.705	7.276.705
Zgradbe	227.024.698	221.904.041
Naprave oprema	53.834.116	57.306.790
Nepremičnine, naprave in oprema, ki se pridobivajo ter dani predujmi	51.310.108	37.846.116
<b>Skupaj</b>	<b>339.445.627</b>	<b>324.333.652</b>

Nepremičnine, naprave in oprema družbe niso zastavljene. V poročevalskem obdobju ni prišlo do dodatne obremenitve premoženja Luke Koper, d. d..

V obdobju januar – junij 2016 družba ni izvedla večjih odtujitev nepremičnin, naprav in opreme.

V obdobju januar - junij so bile največje investicije družbe sledeče:

- nadaljevanje izgradnje treh novih rezervoarjev na terminalu tekočih tovorov,
- nadaljevanje gradnje tira 21 a, b, c in mostu čez preliv,
- ureditev transportnih in skladiščnih površin za potrebe kontejnerskega terminala.

#### Naložbene nepremičnine

(v evrih)	30. 6. 2016	31. 12. 2015
Naložbene nepremičnine - zemljišča	18.160.734	18.160.734
Naložbene nepremičnine - zgradbe	12.045.004	12.285.222
<b>Skupaj</b>	<b>30.205.738</b>	<b>30.445.956</b>

#### Neopredmetena sredstva

Neopredmetena sredstva predstavljajo pravice do industrijske lastnine in druge pravice, kot so računalniški programi, informacijski sistemi in razvojno-projektne programi, ki so na dan 30. 6. 2016 znašala 4.052.792 evrov, na dan 31. 12. 2015 pa 4.326.997 evrov.

#### Delnice in deleži v družbah v skupini

Naložbe v delnice in deleži v družbah v skupini so na dan 30. 6. 2016 znašale 4.533.063 evrov. V primerjavi s stanjem na dan 31. 12. 2015 se njihova vrednost ni spremenila.

#### Delnice in deleži v pridruženih družbah

Vrednost delnic in deležev v pridruženih družbah je na dan 30. 6. 2016 znašala 6.737.709 evrov, V primerjavi s stanjem na dan 31. 12. 2015 se njihova vrednost ni spremenila.



### Druge nekratkoročne finančne naložbe

(v evrih)	30. 6. 2016	31. 12. 2015
Druge naložbe, izmerjene po nabavni vrednosti	1.028.827	1.054.854
Druge naložbe, izmerjene po pošteni vrednosti prek kapitala	28.178.968	30.623.127
<b>Skupaj</b>	<b>29.207.795</b>	<b>31.677.981</b>

Znižanje vrednost naložb izmerjenih po pošteni vrednosti preko kapitala je bila posledica znižanja vrednosti delnic na borzi.

### Dana posojila in depoziti

(v evrih)	30. 6. 2016	31. 12. 2015
Finančne naložbe v posesti do zapadlosti		
Nekratkoročna posojila dana, z odkupom obveznic od drugih	272.492	360.884
Posojila		
Nekratkoročna posojila, dana drugim, tudi dani finančni najem	36.628	39.535
Nekratkoročno dana stanovanjska posojila zaposlenim	20.603	21.608
Nekratkoročna posojila, dana drugim	16.025	17.927
<b>Skupaj</b>	<b>309.120</b>	<b>400.419</b>

### Nekratkoročne poslovne terjatve

Nekratkoročne poslovne terjatve, ki predstavljajo nekratkoročno dane predujme in varščine, so na dan 30. 6. 2016 znašale 74.022 evrov, konec leta 2015 pa 37.931 evrov.

### Odložene terjatve za davek

(v evrih)	Terjatve		Obveznosti	
	30. 6. 2016	31. 12. 2015	30. 6. 2016	31. 12. 2015
Odložene terjatve in obveznosti za davek iz naslova:				
slabitev naložb v odvisne družbe	512.122	512.122	0	0
slabitev naložb v pridružene družbe	15.725	15.725	0	0
slabitev drugih naložb in odbitnečasne razlike iz naslova vrednostnih papirjev	8.367.690	8.310.762	2.103.850	2.432.357
finančnih instrumentov	176.375	176.375	0	0
popravka vrednosti terjatev do kupcev	192.372	192.372	0	0
rezervacij za odpravnine	270.004	273.623	0	0
rezervacij za jubilejne nagrade	42.444	44.186	0	0
nekratkoročne pasivne časovne razmejitev za GJS	409.091	409.091	0	0
<b>Skupaj</b>	<b>9.985.823</b>	<b>9.934.256</b>	<b>2.103.850</b>	<b>2.432.357</b>

## Zaloge

Na dan 30. 6. 2016 je vrednost zalog materiala znašala 921.217 evrov medtem, ko je bila konec leta 2015 njihova vrednost 813.734 evrov. Večji del teh zalog se nanaša na režijski in pomožni material v višini 470.529 evrov ter na material za vzdrževanje in nadomestne dele v vrednosti 411.954 evrov.

## Dana posojila in depoziti

(v evrih)	30. 6. 2016	31. 12. 2015
Kratkoročna posojila dana, družbam v skupini	0	161.819
Kratkoročna posojila, dana drugim	13.378	15.305
<b>Skupaj</b>	<b>13.378</b>	<b>177.124</b>

## Poslovne in druge terjatve

(v evrih)	30. 6. 2016	31. 12. 2015
Kratkoročne poslovne terjatve do:		
domaćih kupcev	17.233.916	16.253.109
tujih kupcev	10.422.629	10.392.229
Kratkoročne poslovne terjatve do družb v Skupini	231.940	76.049
Kratkoročne poslovne terjatve do pridruženih družb	57.354	43.763
<b>Kratkoročne poslovne terjatve do kupcev</b>	<b>27.945.839</b>	<b>26.765.150</b>
Kratkoročne terjatve iz naslova dividend	200.000	200.000
Dani kratkoročni predujmi in varščine	206.085	81.542
Kratkoročne terjatve, povezane s finančnimi prihodki	2.931	3.393
Terjatve do države	1.513.411	1.299.823
Druge kratkoročne terjatve	95.546	177.310
<b>Poslovne terjatve</b>	<b>29.963.812</b>	<b>28.527.218</b>
Kratkoročno odloženi stroški	3.564.941	252.830
Nezaračunani prihodki	340.011	1.095.779
<b>Druge terjatve</b>	<b>3.904.952</b>	<b>1.348.609</b>
<b>Skupaj</b>	<b>33.868.764</b>	<b>29.875.827</b>

Za zavarovanje enega bančnega posojila, ki je na dan 30. 6. 2016 znašal 5.300.000 evrov, ima družba sklenjeno pogodbo o odstopu terjatev v zavarovanje. Na dan 30. 6. 2016 so te terjatve znašale 144.878 evrov.

Kratkoročno odložene stroške v največji meri predstavljajo odloženi stroški iz naslova nadomestila za uporabo stavbnega zemljišča za Mestno občino Koper za drugo polletje 2016 v višini 2.223.548 evrov, odloženi stroški iz naslova regresa za letni dopust za drugo polletje 2016 v višini 472.313 evrov ter odloženi stroški iz naslova zavarovalnih premij v višini 350.704 evrov.

Družba med nezaračunanimi prihodki vodi vnaprej obračunane prihodke iz naslova razvojnih projektov.

**Denar in denarni ustrezniki**

(v evrih)	30. 6. 2016	31. 12. 2015
Gotovina v blagajni	80	21
Denarna sredstva na računih	1.413.958	367.030
Kratkoročni depoziti	6.819.288	4.821.518
<b>Skupaj</b>	<b>8.233.326</b>	<b>5.188.569</b>

**Kapital**

(v evrih)	30. 6. 2016	31. 12. 2015
Osnovni kapital	58.420.965	58.420.965
Kapitalske rezerve	89.562.703	89.562.703
Rezerve iz dobička	108.745.094	108.745.094
<i>Zakonske rezerve</i>	<i>18.765.115</i>	<i>18.765.115</i>
<i>Druge rezerve iz dobička</i>	<i>89.979.979</i>	<i>89.979.979</i>
Rezerve, nastale zaradi vrednotenja po pošteni vrednosti	8.433.667	10.237.902
Preneseni čisti poslovni izid	15.880.814	1.458.277
Čisti poslovni izid poslovnega leta	21.925.643	14.422.537
<b>Kapital</b>	<b>302.968.886</b>	<b>282.847.478</b>

**Rezervacije**

(v evrih)	30. 6. 2016	31. 12. 2015
Rezervacije za pokojnine in podobne obveznosti	2.641.980	2.715.229
Rezervacije za tožbe	475.224	475.224
<b>Skupaj</b>	<b>3.117.204</b>	<b>3.190.453</b>

**Odloženi prihodki**

(v evrih)	30. 6. 2016	31. 12. 2015
Nekratkoročno odloženi prihodki za redno vzdrževanje	7.739.386	7.823.250
Nekratkoročno odloženi prihodki	2.514.414	3.034.711
<b>Skupaj</b>	<b>10.253.800</b>	<b>10.857.961</b>

**Posojila**

(v evrih)	30. 6. 2016	31. 12. 2015
Nekratkoročne finančne obveznosti do družb v Skupini	13.400.000	10.000.000
Nekratkoročna posojila, dobljena pri bankah v državi	62.366.411	66.544.844
Nekratkoročna posojila, dobljena pri bankah v tujini	32.663.800	33.809.978
<b>Skupaj</b>	<b>108.430.211</b>	<b>110.354.822</b>

Nekratkoročne obveznosti iz naslova posojil so bile na dan 30. 6. 2016 za 1.924.611 evrov nižje kot 31. 12. 2015, in sicer kot neto učinek prenosa dela obveznosti na kratkoročne obveznosti in črpanja novega posojila pri družbi v Skupini v višini 3.400.000 evrov.

### Druge nekratkoročne finančne obveznosti

Druge nekratkoročne finančne obveznosti se nanašajo na pošteno vrednost obrestne zamenjave obvladujoče družbe, ki so na dan 30. 6. 2016 znašale 489.252 evrov, konec leta 2015 pa so znašale 639.954 evrov.

### Nekratkoročne poslovne obveznosti

Nekratkoročne poslovne obveznosti so na dan 30. 6. 2016 znašale 189.497 evrov, predstavljajo pa nekratkoročno dobljene predujme in varščine. Konec leta 2015 so nekratkoročne poslovne obveznosti znašale 184.554 evrov.

### Posojila

(v evrih)	30. 6. 2016	31. 12. 2015
Kratkoročne finančne obveznosti do družb v skupini	30.580	30.580
Kratkoročne finančne obveznosti do pridruženih družb	500.000	500.000
Kratkoročna posojila, dobljena pri bankah v državi	8.375.983	8.375.983
Kratkoročna posojila, dobljena pri bankah v tujini	2.295.082	1.147.541
<b>Skupaj</b>	<b>11.201.645</b>	<b>10.054.104</b>

Kratkoročne obveznosti iz naslova posojil so bile na dan 30. 6. 2016 za 1.147.541 evrov višje kot konec leta 2015, in sicer kot neto učinek prenosa dela obveznosti iz nekratkoročnih na kratkoročne obveznosti in odplačila glavnice posojila.

### Druge kratkoročne finančne obveznosti

Druge kratkoročne finančne obveznosti v višini 774.224 evrov (konec leta 2015 so znašale 848.073 evrov) predstavljajo obveznosti za obresti ter obveznosti za plačilo obrestne zamenjave, ki je vzpostavljena v skladu s strategijo obvladovanja tveganja spremembe obrestnih mer.

### Poslovne in druge obveznosti

(v evrih)	30. 6. 2016	31. 12. 2015
Kratkoročne obveznosti do:		
dobaviteljev v državi	15.199.735	12.111.020
dobaviteljev v tujini	462.992	2.720.702
Kratkoročne obveznosti do družb v Skupini	740.331	488.206
Kratkoročne obveznosti do pridruženih družb	129.188	99.564
<b>Kratkoročne obveznosti do dobaviteljev</b>	<b>16.532.246</b>	<b>15.419.492</b>
Kratkoročne obveznosti na podlagi predujmov	41.481	42.340
Kratkoročne obveznosti do zaposlencev	3.092.697	3.028.348
Kratkoročne obveznosti do države in drugih inštitucij	505.953	909.664
<b>Kratkoročne poslovne obveznosti</b>	<b>20.172.377</b>	<b>19.399.844</b>
Vnaprej vračunani stroški	6.390.971	4.912.465
<b>Druge poslovne obveznosti</b>	<b>6.390.971</b>	<b>4.912.465</b>
<b>Skupaj</b>	<b>26.563.348</b>	<b>24.312.309</b>

Kratkoročne poslovne obveznosti so se povečale predvsem zaradi povečanja obveznosti do dobaviteljev, ki so bile višje zaradi večjega obsega poslovanja ter zaradi višjih vnaprej vračunanih stroškov, in sicer v največji meri iz naslova vnaprej vračunanih stroškov za 13. plačo v višini 1.317.683 evrov.

### Pogojna sredstva in obveznosti

(v evrih)	30. 6. 2016	31. 12. 2015
Prejeta poroštva	27.380.235	15.984.283
Prejete garancije	11.266.342	10.013.571
Pogojne terjatve iz naslova tožb	32.638.935	32.638.935
Druge pogojne terjatve	102.113	67.153
<b>Skupaj pogojna sredstva</b>	<b>71.387.625</b>	<b>58.703.942</b>
Dane garancije	1.560.000	1.560.000
Dana poroštva	8.239.179	7.152.284
Pogojne obveznosti iz naslova tožb	786.510	3.012.100
Odobreno posojilo	36.000.000	36.000.000
<b>Skupaj pogojne obveznosti</b>	<b>46.585.689</b>	<b>47.724.384</b>

Prejeta poroštva so se povečala iz naslova zavarovanja danih avansov za nakup pristaniške opreme, medtem ko so se dana poroštva povečala iz naslova danih akreditivov dobavitelju pristaniške opreme.

V prvem polletju 2016 je družba zaključila in zaprla za 2.247.540 evrov pogojnih obveznosti iz naslova tožb, ki so se končale v korist družbe Luka Koper, d. d., odprla pa je novo pogojno obveznost zaradi nove tožbe v višini 21.950 evrov. Izpostavljenost pravnim tveganjem družbe je bila tako konec polletja 2016 le še 1,3 milijona evrov (od tega je 0,8 milijona evrov na pogojnih obveznostih in 0,5 milijona evrov na nekratkoročnih rezervacijah za tožbe).

### Posli s povezanimi osebami

V obdobju od januarja do junija 2016 so bili med povezanimi družbami v Skupini Luka Koper opravljeni številni pravni posli, v katerih je obvladujoča družba nastopala kot kupec, dobavitelj, najemodajalec ali v drugi vlogi. Pravna podlaga za te posle so bile različne pogodbe, naročilnice, ponudbe in podobno, za katere so bili uporabljeni tržni pogoji, ki veljajo za posle z nepovezanimi osebami.

## Prodaja, nabava, finančni prihodki in odhodki z odvisnimi in pridruženimi družbami

(v evrih)	1-6 2016	1-6 2015
Prodaja odvisnim družbam	1.005.892	444.144
Prodaja pridruženim družbam	334.308	294.492
Nabava od odvisnih družb	2.333.675	1.871.886
Nabava od pridruženih družb	593.112	509.724
Finančni prihodki iz deležev v odvisnih družbah	661.171	575.188
Finančni prihodki iz deležev v pridruženih družbah	700.000	150.000
Finančni prihodki iz posojil danim odvisnim družbam	721	1.998
Finančni odhodki iz obveznosti do odvisnih družb	66.205	78.627
Finančni odhodki iz obveznosti do pridruženih družb	3.926	3.915

## Terjatve in obveznosti do odvisnih in pridruženih družb

(v evrih)	30. 6. 2016	31. 12. 2015
Poslovne in druge terjatve do odvisnih družb	231.939	76.049
Poslovne in druge terjatve do pridruženih družb	257.354	243.763
Poslovne obveznosti do odvisnih družb	740.331	488.206
Poslovne obveznosti do pridruženih družb	129.188	99.564
Dana posojila odvisnim družbam	0	161.819
Prejeta posojila od odvisnih družb	13.430.580	10.030.580
Prejeta posojila od pridruženih družb	500.000	500.000

## Finančni instrumenti in obvladovanje finančnih tveganj

Med finančna tveganja družbe sodijo:

1. tveganje spremembe poštene vrednosti,
2. tveganje spremembe obrestne mere,
3. likvidnostno tveganje,
4. tveganje spremembe deviznega tečaja,
5. kreditno tveganje in
6. tveganje ustrezne kapitalske strukture.

## 1. Obvladovanje tveganja spremembe poštene vrednosti

Družba je imela 6,0 odstotka svojih sredstev (konec leta 2015 6,8 odstotka) naloženih v finančne naložbe, vrednotene po pošteni vrednosti. Tveganje poštene vrednosti se pri teh naložbah kaže v nihanju borznih tečajev, ki vpliva na vrednost teh sredstev in posledično na rezultat ob njihovi odsvojitvi. To vrsto tveganja je družba identificirala pri naložbah v tržne vrednostne papirje slovenskih podjetij. Vrednost nekratkoročnih finančnih naložb, razpoložljivih za prodajo in vrednotenih po pošteni vrednosti prek kapitala, je na dan 30. 6. 2016 znašala 28.178.968 evrov. Ta

vrednost je bila sestavljena iz vrednosti delnic slovenskih podjetij in enot premoženja vzajemnih skladov.

Analiza občutljivosti finančnih naložb po pošteni vrednosti:

### Tveganje spremembe poštene vrednosti vrednostnih papirjev na dan 30. 6. 2016

Sprememba indeksa v %	Vpliv na kapital
-10%	-2.817.897
10%	2.817.897

### Tveganje spremembe poštene vrednosti vrednostnih papirjev na dan 31. 12. 2015

Sprememba indeksa v %	Vpliv na kapital
-10%	-3.062.313
10%	3.062.313

### Hierarhija poštene vrednosti

(v evrih)	Vrednotenje po pošteni vrednosti			
	Knjigovodska vrednost na dan 30. 6. 2016	Neposredna vrednost na borznih trgih (1. raven)	Vrednost določena na podlagi primerljivih tržnih podatkov (2. raven)	Vrednosti ni mogoče pridobiti iz tržnih podatkov (3. raven)
<b>Sredstva merjena po pošteni vrednosti</b>				
Druge delnice in deleži	28.178.968	28.178.968	0	0
<b>Sredstva merjena po nabavni vrednosti</b>				
Dana posojila	322.498	0	0	322.498
Druge delnice in deleži	12.299.599	0	0	12.299.599
Poslovne terjatve	29.963.812	0	0	29.963.812
<b>Obveznosti merjene po pošteni vrednosti</b>				
Obrestna zaščita prejetih posojil	489.252	0	489.252	0
<b>Obveznosti merjene po odplačni vrednosti</b>				
Druge finančne obveznosti	774.224	0	397.546	376.678
Prejeta posojila	119.770.518	0	0	119.770.518
Poslovne obveznosti	20.172.377	0	0	20.172.377

(v evrih)	Vrednotenje po pošteni vrednosti			
	Knjigovodska vrednost na dan 31. 12. 2015	Neposredna vrednost na borznih trgih (1. raven)	Vrednost določena na podlagi primerljivih tržnih podatkov (2. raven)	Vrednosti ni mogoče pridobiti iz tržnih podatkov (3. raven)
<b>Sredstva merjena po pošteni vrednosti</b>				
Druge delnice in deleži	30.623.127	30.623.127	0	0
<b>Sredstva merjena po nabavni vrednosti</b>				
Dana posojila	577.543	0	0	577.543
Druge delnice in deleži	12.325.626	0	0	12.325.626
Poslovne terjatve	28.527.218	0	0	28.527.218
<b>Obveznosti merjene po pošteni vrednosti</b>				
Obrestna zaščita prejetih posojil	639.954	0	639.954	0
<b>Obveznosti merjene po odplačni vrednosti</b>				
Druge finančne obveznosti	848.073		397.546	450.527
Prejeta posojila	120.558.509	0	0	120.558.509
Poslovne obveznosti	19.399.844	0	0	19.399.844

## 2. Obvladovanje tveganja spremembe obrestnih mer

V obdobju januar - junij 2016 je družba zmanjšala finančne obveznosti za 0,8 odstotka glede na konec preteklega poslovnega leta, tako da so na dan 30. 6. 2016 znašale 120.895.332 evrov.

Odstotek finančnih obveznosti v celotni strukturi obveznosti do virov sredstev se je glede na konec leta 2015 nekoliko znižal in je konec junija 2016 znašal 25,7 odstotkov. Učinek morebitnih sprememb variabilnih obrestnih mer na prihodnji čisti poslovni izid po davkih je prikazan v spodnji tabeli.

V predhodnih letih je družba vzpostavila obrestno zaščito za dve večji nekratkoročni posojili, katerih skupni odprti znesek je na dan 30. 6. 2016 znašal 60.714.286 evrov. Gre za posojilo v znesku 25.714.286 evrov s končno zapadlostjo v letu 2025 ter posojilo v znesku 35.000.000 evrov s končno zapadlostjo v letu 2031. Morebitna sprememba variabilnih obrestnih mer ima lahko posledično vpliv na 37,7 odstotkov vseh posojil družbe (v letu 2015 je znašal ta delež 39,7 odstotkov), saj je preostalih 62,3 odstotkov zaščiteneh pred morebitno spremembo variabilnih obrestnih mer.



### Pregled izpostavljenosti

(v evrih)	30. 6. 2016	Izpostavljenost 2016	31. 12. 2015	Izpostavljenost 2015
Prejeta posojila po variabilni obrestni meri (brez obrestne zaščite)	45.125.652	37,7%	47.885.073	39,7%
Prejeta posojila po variabilni obrestni meri (z obrestno zaščito)	60.714.286	50,7%	62.142.856	51,5%
Prejeta posojila po nominalni obrestni	13.930.580	11,6%	10.530.580	8,7%
<b>Skupaj</b>	<b>119.770.518</b>	<b>100,0%</b>	<b>120.558.509</b>	<b>100,0%</b>

### Analiza občutljivosti bančnih posojil na spremembe variabilnih obrestnih mer:

(v evrih)	Bančna posojila po variabilni obrestni meri 30. 6. 2016	Porast za 15 bazičnih točk	Porast za 25 bazičnih točk	Porast za 50 bazičnih točk
3M EURIBOR	45.125.652	18.092	109.517	529.200
<b>Skupni učinek na obrestne odhodke</b>	<b>45.125.652</b>	<b>18.092</b>	<b>109.517</b>	<b>529.200</b>

(v evrih)	Bančna posojila po variabilni obrestni meri 31. 12. 2015	Porast za 15 bazičnih točk	Porast za 25 bazičnih točk	Porast za 50 bazičnih točk
3M EURIBOR	47.885.073	19.252	82.203	201.916
<b>Skupni učinek na obrestne odhodke</b>	<b>47.885.073</b>	<b>19.252</b>	<b>82.203</b>	<b>201.916</b>

Analiza občutljivosti bančnih posojil na spremembe variabilnih obrestnih mer je narejena ob predpostavki morebitne rasti obrestnih mer v višini 15, 25 in 50 bazičnih točk.

### 3. Obvladovanje likvidnostnega tveganja

Likvidnostno tveganje predstavlja možnost, da družba ne bi mogla poravnati obveznosti ob zapadlosti. Družba obvladuje likvidnostno tveganje z rednim načrtovanjem denarnih tokov za različne ročnosti. Preventivno deluje na področju preprečevanja zamud kupcev, predvsem z rednim spremljanjem in takojšnjim odzivom na zamude pri plačilih; dodaten ukrep predstavljajo obračuni zamudnih obresti, zasnovani na vodenju enotne politike do kupcev.

(v evrih)	Do 3 mesece	od 3 do 12 mesecev	od 1 do 2 let	od 3 do 5 let	nad 5 let	Skupaj
<b>30. 6. 2016</b>						
Posojila in krediti*	1.153.481	10.048.165	13.582.399	37.633.312	57.353.161	119.770.518
Obračunane obresti z zapadlostjo v naslednjem koledarskem letu	55.409	0	0	0	0	55.409
Predvidene obresti od vseh posojil	304.993	1.347.168	1.434.350	2.818.052	1.425.291	7.329.854
Druge finančne obveznosti	480.464	293.760	0	489.252	0	1.263.476
Obveznosti do dobaviteljev	16.532.246	0	0	0	0	16.532.246
Druge poslovne obveznosti	3.640.131	0	0	0	0	3.640.131
<b>Skupaj</b>	<b>22.166.724</b>	<b>11.689.093</b>	<b>15.016.749</b>	<b>40.940.616</b>	<b>58.778.452</b>	<b>148.591.634</b>
<b>31. 12. 2015</b>						
Posojila in krediti*	579.710	9.474.394	11.761.732	41.213.399	57.529.274	120.558.509
Obračunane obresti z zapadlostjo v naslednjem koledarskem letu	33.947	0	0	0	0	33.947
Predvidene obresti od vseh posojil	335.166	1.569.968	1.583.425	3.238.917	1.925.740	8.653.216
Druge finančne obveznosti	450.527	397.546	0	639.954	0	1.488.027
Obveznosti do dobaviteljev	15.419.492	0	0	0	0	15.419.492
Druge poslovne obveznosti	3.980.352	0	0	0	0	3.980.352
<b>Skupaj</b>	<b>20.799.194</b>	<b>11.441.908</b>	<b>13.345.157</b>	<b>45.092.270</b>	<b>59.455.014</b>	<b>150.133.543</b>

\*V postavki so zajeta tudi posojila od pridruženih družb

#### 4. Obvladovanje valutnega tveganja

Izhodiščno tveganje spremembe valutnega tečaja izhaja iz terjatev do kupcev, nominiranih v ameriških dolarjih (USD). Povprečno mesečno stanje odprtih terjatev do kupcev je v prvem polletju leta 2016 znašalo 91 tisoč ameriških dolarjev. Na dan 30. 6. 2016 družba ni izkazovala terjatev nominiranih v ameriških dolarjih. Na zadnji dan leta 2015 je bilo vseh odprtih terjatev do kupcev nominiranih v ameriških dolarjih 0,79 odstotkov.

## 5. Obvladovanje kreditnega tveganja

### Sredstva, izpostavljena kreditnemu tveganju:

(v evrih)	30. 6. 2016	31. 12. 2015
Nekratkoročno dana posojila	309.120	400.419
Nekratkoročne poslovne terjatve	74.022	37.931
Kratkoročno dana posojila	13.378	177.124
Kratkoročne terjatve do kupcev	27.945.839	26.765.150
Druge kratkoročne terjatve	2.017.973	1.762.068
Denar in denarni ustrezniki	8.233.326	5.188.569
Dana poroštva in garancije	9.799.179	8.712.284
<b>Skupaj</b>	<b>48.392.837</b>	<b>43.043.545</b>

Družba ocenjuje, da je izpostavljenost kreditnemu tveganju nizka, zaradi vzpostavljenih mehanizmov njegovega obvladovanja pa je nizka tudi verjetnost nastanka škode.

## 6. Obvladovanje tveganja ustrezne kapitalske strukture

(v evrih)	30. 6. 2016	31. 12. 2015
Skupaj obveznosti	167.185.846	165.635.740
Denar in denarni ustrezniki ter kratkoročni depoziti	-8.233.326	-5.188.569
<b>Neto dolg</b>	<b>158.952.520</b>	<b>160.447.171</b>
<b>Kapital</b>	<b>302.968.886</b>	<b>282.847.478</b>
<b>Neto dolg / kapital</b>	<b>0,52</b>	<b>0,57</b>

## KONSOLIDIRANI RAČUNOVODSKI IZKAZI SKUPINE LUKA KOPER

### Izkaz poslovnega izida Skupine Luka Koper

(v evrih)	1-6 2016	1-6 2015
Čisti prihodki od prodaje	102.047.399	92.130.652
Usredstveni lastni proizvodi in storitve	2.097	7.847
Drugi prihodki	1.601.043	3.053.626
Stroški materiala	-7.424.073	-7.221.623
Stroški storitev	-25.011.502	-21.907.604
Stroški dela	-25.866.643	-23.428.477
Amortizacija	-13.318.706	-13.698.191
Drugi poslovni odhodki	-3.932.859	-4.908.522
<b>Poslovni izid iz poslovanja</b>	<b>28.096.756</b>	<b>24.027.708</b>
Finančni prihodki	240.704	231.233
Finančni odhodki	-1.232.633	-1.604.182
<b>Poslovni izid iz financiranja</b>	<b>-991.929</b>	<b>-1.372.949</b>
Rezultati pridruženih družb	1.009.464	702.178
<b>Poslovni izid pred obdavčitvijo</b>	<b>28.114.291</b>	<b>23.356.937</b>
Davek iz dobička	-4.395.052	-3.707.353
Odloženi davki	-6.503	-8.412
<b>Čisti poslovni izid obračunskega obdobja</b>	<b>23.712.736</b>	<b>19.641.172</b>
<b>Čisti poslovni izid obračunskega obdobja lastnikov obvladujoče družbe</b>	<b>23.703.815</b>	<b>19.631.330</b>
<b>Čisti poslovni izid obračunskega obdobja lastnikov neobvladujočih deležev</b>	<b>8.921</b>	<b>9.842</b>
<b>Čisti dobiček na delnico</b>	<b>1,69</b>	<b>1,40</b>

**Izkaz drugega vseobsegajočega donosa Skupine Luka Koper**

<b>(v evrih)</b>	<b>1-6 2016</b>	<b>1-6 2015</b>
<b>Čisti poslovni izid obračunskega obdobja</b>	<b>23.712.736</b>	<b>19.641.172</b>
Spremembe presežka iz prevrednotenja finančnih sredstev, razpoložljivih za prodajo	-2.234.809	1.828.977
Odloženi davek na prevrednotenje finančnih sredstev razpoložljivih za prodajo	393.110	-310.927
Sprememba poštene vrednosti finančnih instrumentov za varovanje pred tveganjem	254.488	266.695
Odloženi davek na spremembo vrednosti finančnih instrumentov za varovanje pred tveganjem	-43.263	-45.338
Skupaj drugi vseobsegajoči donos, ki bo v prihodnje pripoznan v izkazu poslovnega izida	-1.630.474	1.739.407
<b>Drugi vseobsegajoči donos</b>	<b>-1.630.474</b>	<b>1.739.407</b>
<b>Celotni vseobsegajoči donos obračunskega obdobja</b>	<b>22.082.262</b>	<b>21.380.579</b>
<b>Celotni vseobsegajoči donos obračunskega obdobja lastnikov obvladujoče družbe</b>	<b>22.073.341</b>	<b>21.370.737</b>
<b>Celotni vseobsegajoči donos obračunskega obdobja lastnikov neobvladujočih deležev</b>	<b>8.921</b>	<b>9.842</b>

## Izkaz finančnega položaja Skupine Luka Koper

(v evrih)	30. 6. 2016	31. 12. 2015
<b>SREDSTVA</b>		
Nepremičnine, naprave in oprema	356.555.817	341.565.465
Naložbene nepremičnine	18.664.082	18.749.424
Neopredmetena sredstva	4.434.044	4.732.332
Delnice in deleži v pridruženih družbah	12.009.293	11.699.829
Druge nekratkoročne finančne naložbe	32.229.255	34.490.093
Dana posojila in depoziti	309.120	400.419
Nekratkoročne poslovne terjatve	74.022	37.931
Odložene terjatve za davek	9.707.842	9.657.416
<b>Nekratkoročna sredstva</b>	<b>433.983.475</b>	<b>421.332.909</b>
Sredstva (skupine za odtujitev) za prodajo	13.882	14.047
Zaloge	921.217	813.734
Dana posojila in depoziti	108.407	311.887
Poslovne in druge terjatve	35.216.398	31.908.819
Denar in denarni ustrezniki	13.861.767	12.610.049
<b>Kratkoročna sredstva</b>	<b>50.121.671</b>	<b>45.658.536</b>
<b>SKUPAJ SREDSTVA</b>	<b>484.105.146</b>	<b>466.991.445</b>
<b>KAPITAL IN OBVEZNOSTI</b>		
Osnovni kapital	58.420.965	58.420.965
Kapitalske rezerve	89.562.703	89.562.703
Rezerve iz dobička	108.745.096	108.745.096
Rezerve, nastale zaradi vrednotenja po pošteni vrednosti	8.573.144	10.203.618
Zadržani dobički	62.891.517	39.187.701
<b>Kapital lastnikov obvladujoče družbe</b>	<b>328.193.425</b>	<b>306.120.083</b>
<b>Neobvladujoči deleži</b>	<b>179.307</b>	<b>170.386</b>
<b>Kapital</b>	<b>328.372.732</b>	<b>306.290.469</b>
Rezervacije	3.603.930	3.690.601
Odloženi prihodki	12.930.727	13.785.360
Posojila	95.030.211	100.354.822
Druge nekratkoročne finančne obveznosti	489.252	639.954
Nekratkoročne poslovne obveznosti	267.990	263.401
Odložene obveznosti za davek	2.148.860	2.441.778
<b>Nekratkoročne obveznosti</b>	<b>114.470.970</b>	<b>121.175.916</b>
Obveznosti (skupina za odtujitev) za prodajo		
Posojila	11.171.065	10.023.524
Druge kratkoročne finančne obveznosti	774.224	848.234
Obveznosti za davek od dohodka	1.573.922	2.923.564
Poslovne in druge obveznosti	27.742.233	25.729.738
<b>Kratkoročne obveznosti</b>	<b>41.261.444</b>	<b>39.525.060</b>
<b>SKUPAJ KAPITAL IN OBVEZNOSTI</b>	<b>484.105.146</b>	<b>466.991.445</b>

## Izkaz denarnih tokov Skupine Luka Koper

(v evrih)	1-6 2016	1-6 2015
<b>DENARNI TOK PRI POSLOVANJU</b>		
<b>Čisti poslovni izid obračunskega obdobja</b>	<b>23.712.736</b>	<b>19.641.172</b>
<b>Prilagoditve za:</b>		
Amortizacija	13.318.706	13.698.191
Odpisi vrednosti in izgube pri prodaji nepremičnin, naprav, opreme in naložbenih nepremičnin	24.921	646.116
Dobiček pri prodaji nepremičnin, naprav in opreme, neopredmetenih sredstev in naložbenih nepremičnin	-30.809	-65.226
Popravek vrednosti terjatev	136.695	23.135
Izterjane odpisane terjatve in odpisane obveznosti	-173.912	0
Odprava rezervacij	0	-1.501.667
Finančni prihodki	-240.704	-231.233
Finančni odhodki	1.232.633	1.604.182
Pripoznan rezultat pridruženih družb po kapitalski metodi	-1.009.464	-702.178
Davek iz dobička in prihodki (odhodki) iz naslova odloženih davkov	4.401.555	3.715.765
<b>Dobiček iz poslovanja pred spremembo čistih kratkoročnih sredstev in davki</b>	<b>41.372.357</b>	<b>36.828.257</b>
Sprememba poslovnih terjatev	-3.171.789	-7.122.881
Sprememba zalog	-107.483	-143.469
Sprememba sredstev (skupine za odtujitev) za prodajo	165	0
Sprememba poslovnih obveznosti	1.923.117	7.135.816
Sprememba rezervacij	-86.671	-2.985.341
Sprememba nekratkoročno odloženih prihodkov	-854.633	505.833
<b>Denar, ustvarjen pri poslovanju</b>	<b>39.075.063</b>	<b>34.218.215</b>
Izdatki za obresti	-1.232.633	-1.590.277
Izdatki za davek	-5.744.693	-1.337.725
<b>Čista denarna sredstva iz poslovanja</b>	<b>32.097.737</b>	<b>31.290.213</b>
<b>DENARNI TOK PRI NALOŽBENJU</b>		
Prejete obresti	88.465	196.145
Prejete dividende in deleži v dobičku pridruženih družb	700.000	0
Prejete dividende in deleži v dobičku drugih družb	152.239	8.892
Prejemki od prodaje nepremičnin, naprav in opreme in neopredmetenih sredstev	30.808	401.045
Prejemki od prodaje, zmanjšanja finančnih naložb in danih posojil	321.117	3.227.806
Izdatki za nakup nepremičnin, naprav in opreme, neopredmetenih sredstev	-27.950.347	-9.411.789
Izdatki za nakup finančnih naložb in povečanje danih posojil	-310	-3.006.535
<b>Čista denarna sredstva iz naložbenja</b>	<b>-26.658.028</b>	<b>-8.584.436</b>
<b>DENARNI TOK PRI FINANCIRANJU</b>		
Izdatki za vračilo nekratkoročnih posojil	0	-1.333.334
Izdatki za vračilo kratkoročnih posojil	-4.187.991	-10.463.117
<b>Čista denarna sredstva iz financiranja</b>	<b>-4.187.991</b>	<b>-11.796.451</b>
<b>Čisto povečanje denarnih sredstev in njihovih ustreznikov</b>	<b>1.251.718</b>	<b>10.909.326</b>
Začetno stanje denarnih sredstev in njihovih ustreznikov	12.610.049	5.940.791
<b>Končno stanje denarnih sredstev in njihovih ustreznikov</b>	<b>13.861.767</b>	<b>16.850.117</b>

**Izkaz gibanj kapitala Skupine Luka Koper v letu 2016**

(v evrih)	Rezerve, nastale zaradi vrednotenja po poštenu vrednosti								Skupaj kapital lastnikov obvladujočih deležev	Kapital neobvladujočih deležev	Skupaj kapital
	Osnovni kapital	Kapitalske rezerve	Zakonske rezerve	Druge rezerve iz dobička	Zadržani dobički	Finančne naložbe	Finančni instrumenti	Aktuarski dobički in izgube			
<b>Stanje na dan 31. decembra 2015</b>	<b>58.420.965</b>	<b>89.562.703</b>	<b>18.765.117</b>	<b>89.979.979</b>	<b>39.187.701</b>	<b>12.081.707</b>	<b>-861.126</b>	<b>-1.016.963</b>	<b>306.120.083</b>	<b>170.386</b>	<b>306.290.469</b>
<b>Celotni vseobsegajoči donos obračunskega obdobja</b>											
Vnos čistega poslovnega izida poročevalskega obdobja	0	0	0	0	23.703.815	0	0	0	23.703.815	8.921	23.712.736
Spremembe presežka iz prevrednotenja finančnih naložb, zmanjšane za davek	0	0	0	0	0	-1.841.699	0	0	-1.841.699	0	-1.841.699
Spremembe poštene vrednosti finančnih instrumentov za varovanje pred tveganjem, zmanjšane za davek	0	0	0	0	0	0	211.225	0	211.225	0	211.225
	<b>0</b>	<b>0</b>	<b>0</b>	<b>0</b>	<b>23.703.815</b>	<b>-1.841.699</b>	<b>211.225</b>	<b>0</b>	<b>22.073.341</b>	<b>8.921</b>	<b>22.082.262</b>
<b>Stanje na dan 30. junija 2016</b>	<b>58.420.965</b>	<b>89.562.703</b>	<b>18.765.117</b>	<b>89.979.979</b>	<b>62.891.517</b>	<b>10.240.008</b>	<b>-649.901</b>	<b>-1.016.963</b>	<b>328.193.425</b>	<b>179.307</b>	<b>328.372.732</b>



## Izkaz gibanj kapitala Skupine Luka Koper v letu 2015

(v evrih)	Rezerve, nastale zaradi vrednotenja po poštenu vrednosti								Skupaj kapital lastnikov obvladujočih deležev	Kapital neobvladujočih deležev	Skupaj kapital
	Osnovni kapital	Kapitalske rezerve	Zakonske rezerve	Druge rezerve iz dobička	Zadržani dobički	Finančne naložbe	Finančni instrumenti	Aktuarski dobički in izgube			
<b>Stanje na dan 31. decembra 2014</b>	<b>58.420.965</b>	<b>89.562.703</b>	<b>18.765.117</b>	<b>75.557.441</b>	<b>34.325.098</b>	<b>11.285.672</b>	<b>-1.208.193</b>	<b>-548.729</b>	<b>286.160.074</b>	<b>163.496</b>	<b>286.323.570</b>
<b>Celotni vseobsegajoči donos obračunskega obdobja</b>	0										
Vnos čistega poslovnega izida poročevalskega obdobja	0	0	0	0	19.631.330	0	0	0	19.631.330	9.842	19.641.172
Sprememba presežka iz prevrednotenja finančnih naložb, zmanjšane za davek	0	0	0	0	0	1.518.050	0	0	1.518.050	0	1.518.050
Sprememba poštene vrednosti finančnih instrumentov za varovanje pred tveganjem, zmanjšane za davek	0	0	0	0	0	0	221.357	0	221.357	0	221.357
Aktuarski dobički ali izgube	0	0	0	0	0	0	0	0	0	0	0
Druge sestavine vseobsegajočega donosa poročevalskega obdobja	0	0	0	0	0	0	0	0	0	0	0
	<b>0</b>	<b>0</b>	<b>0</b>	<b>0</b>	<b>19.631.330</b>	<b>1.518.050</b>	<b>221.357</b>	<b>0</b>	<b>21.370.737</b>	<b>9.842</b>	<b>21.380.579</b>
<b>Stanje na dan 30. junija 2015</b>	<b>58.420.965</b>	<b>89.562.703</b>	<b>18.765.117</b>	<b>75.557.441</b>	<b>53.956.428</b>	<b>12.803.722</b>	<b>-986.836</b>	<b>-548.729</b>	<b>307.530.811</b>	<b>173.338</b>	<b>307.704.149</b>

## POJASNILA K RAČUNOVODSKIM IZKAZOM SKUPINE LUKA KOPER

Medletni računovodski izkazi Skupine Luka Koper, pripravljeni za obdobje januar – junij 2016 oziroma na dan 30. 6. 2016, vključujejo izkaze obvladujoče družbe Luka Koper, d. d., izkaze odvisnih družb ter pripadajoče medletne poslovne izide pridruženih družb.

### Izjava o skladnosti

Medletno poročilo o poslovanju je pripravljeno v skladu z Mednarodnim računovodskim standardom 34 – Medletno poročanje. Računovodski izkazi Skupine so sestavljeni v skladu z Mednarodnimi standardi računovodskega poročanja (MSRP), ki jih je sprejel Svet za mednarodne računovodske standarde (IASB) in Evropska unija ter v skladu z Zakonom o gospodarskih družbah.

### Podlaga za sestavitev računovodskih izkazov

Računovodski izkazi so sestavljeni v evrih brez centov. Skupinski računovodski izkazi dajejo najširšemu krogu uporabnikov koristne informacije o uspešnosti poslovanja Skupine Luka Koper v obdobju januar – junij 2016, v primerjavi s primerljivimi podatki za preteklo leto ter o finančnem položaju Skupine na dan 30. 6. 2016 v primerjavi s koncem leta 2015.

Računovodski izkazi Skupine za poročevalsko obdobje niso revidirani, pri izdelavi pa so bile upoštevane enake računovodske usmeritve ter enaka načela pripoznavanja in vrednotenja kot za leto 2015.

### Dodatna pojasnila izkaza poslovnega izida

#### Čisti prihodki od prodaje

(v evrih)	1-6 2016	1-6 2015
<b>Čisti prihodki od prodaje domačim kupcem</b>	<b>34.879.044</b>	<b>28.342.006</b>
- storitev	34.274.306	27.724.686
- blaga in materiala	3.429	82
- najemnin	601.309	617.238
<b>Čisti prihodki od prodaje tujim kupcem</b>	<b>67.168.355</b>	<b>63.788.646</b>
- storitev	67.136.555	63.743.526
- najemnin	31.800	45.120
<b>Skupaj</b>	<b>102.047.399</b>	<b>92.130.652</b>

## Drugi prihodki

(v evrih)	1-6 2016	1-6 2015
<b>Drugi poslovni prihodki</b>	<b>1.168.800</b>	<b>2.735.555</b>
Odprava rezervacij	0	1.501.667
Subvencije, dotacije in podobni prihodki	964.079	1.005.348
<b>Prevrednotovalni poslovni prihodki</b>	<b>204.721</b>	<b>228.540</b>
Prihodki pri prodaji nepremičnin, naprav in opreme ter naložbenih nepremičnin	30.809	65.226
Izterjane odpisane terjatve in odpisane obveznosti	173.912	163.314
<b>Drugi prihodki</b>	<b>432.243</b>	<b>318.071</b>
Prejete odškodnine in kazni	191.744	280.810
Subvencije in drugih prihodki, ki niso povezani s poslovnimi učinki	0	26.473
Ostali prihodki	240.499	10.788
<b>Skupaj</b>	<b>1.601.043</b>	<b>3.053.626</b>

Subvencije, dotacije in podobni prihodki v višini 964.079 evrov se skoraj v celoti nanašajo na družbo Luka Koper Inpo, d. o. o., in sicer na prihodke od črpanja odstopljenih sredstev iz zadržanih prispevkov.

## Stroški materiala

(v evrih)	1-6 2016	1-6 2015
Stroški materiala	817	653
Stroški pomožnega materiala	1.894.344	1.362.321
Stroški nadomestnih delov	2.194.290	2.278.094
Stroški energije	3.059.290	3.304.603
Stroški pisarniškega materiala	74.578	74.849
Ostali materialni stroški	200.754	201.103
<b>Skupaj</b>	<b>7.424.073</b>	<b>7.221.623</b>

## Stroški storitev

(v evrih)	1-6 2016	1-6 2015
Stroški storitev pri opravljanju dejavnosti	12.457.361	10.776.051
Stroški transportnih storitev	142.432	112.712
Stroški storitev vzdrževanja	3.040.584	2.772.268
Stroški najemnin	498.358	458.721
Povračila stroškov zaposlencem v zvezi z delom	213.024	189.034
Stroški plačilnega prometa, bančnih storitev in zavarovanj	400.814	357.756
Stroški intelektualnih in osebnih storitev	352.795	386.398
Stroški sejmov, reklam in reprezentance	549.333	607.296
Stroški storitev fizičnih oseb, ki ne opravljajo dejavnosti	152.796	143.622
Stroški drugih storitev		
Stroški komunalnih storitev	83.473	69.051
Stroški informacijske podpore	1.607.099	1.522.413
Stroški koncesije	3.241.201	2.986.656
Stroški drugih storitev	2.272.232	1.525.626
<b>Skupaj</b>	<b>25.011.502</b>	<b>21.907.604</b>

Stroški storitev pri opravljanju dejavnosti in stroški koncesije so se povečali zaradi večjega obsega poslovanja in posledično višjih prihodkov od prodaje Skupine.

### Stroški dela

(v evrih)	1-6 2016	1-6 2015
Plače zaposlencev	17.671.068	15.822.182
Nadomestila plač zaposlencev	2.179.700	2.171.890
Stroški dodatnega pokojninskega zavarovanja	798.495	716.302
Delodajalčevi prispevki od prejemkov zaposlencev	3.256.813	2.984.740
Regres za letni dopust, povračila in drugi stroški	1.960.567	1.733.363
<b>Skupaj</b>	<b>25.866.643</b>	<b>23.428.477</b>

### Amortizacija

(v evrih)	1-6 2016	1-6 2015
Amortizacija zgradb	6.449.374	6.205.373
Amortizacija naprav in opreme	6.421.808	7.073.190
Amortizacija drobnega inventarja	12.005	13.210
Amortizacija naložbenih nepremičnin	95.812	95.533
Amortizacija neopredmetenih sredstev	339.707	310.885
<b>Skupaj</b>	<b>13.318.706</b>	<b>13.698.191</b>

### Drugi poslovni odhodki

(v evrih)	1-6 2016	1-6 2015
Odhodki pri slabitvah, odpisih in izgubah pri prodaji nepremičnin, naprav in opreme ter naložbenih nepremičninah	24.921	646.116
Odhodki pri oblikovanju popravka vrednosti terjatev	136.695	23.135
Dajatve, ki niso odvisne od stroškov dela in drugih vrst stroškov	3.363.114	3.116.983
Donacije	81.226	106.161
Izdatki za varstvo okolja	33.063	32.559
Nagrade dijakom in študentom z dajatvami	11.705	12.224
Štipendije dijakom in študentom	4.460	6.060
Drugi stroški in odhodki	277.675	965.284
<b>Skupaj</b>	<b>3.932.859</b>	<b>4.908.522</b>

Največji znesek med drugimi odhodki predstavljajo dajatve, ki niso odvisne od stroškov dela in drugih vrst stroškov, in sicer nadomestilo za uporabo stavbnega zemljišča v višini 3.511.863 evrov.

**Finančni prihodki in odhodki**

(v evrih)	1-6 2016	1-6 2015
Finančni prihodki iz deležev		
Finančni prihodki iz deležev v drugih družbah	152.239	48.892
Finančni prihodki iz danih posojil		
Finančni prihodki iz posojil danih drugim	12.017	44.436
Finančni prihodki iz poslovnih terjatev		
Finančni prihodki iz poslovnih terjatev do drugih	76.448	137.905
Tečajne razlike		
<b>Skupaj finančni prihodki</b>	<b>240.704</b>	<b>231.233</b>
Finančni odhodki iz finančnih obveznosti		
Finančni odhodki iz posojil prejetih od pridruženih družb	-3.926	-3.915
Finančni odhodki iz posojil prejetih od bank	-1.194.645	-1.569.531
Finančni odhodki iz poslovnih obveznosti		
Finančni odhodki iz obveznosti do dobaviteljev	-5	-420
Finančni odhodki iz drugih poslovnih obveznosti	-34.057	-30.316
<b>Skupaj finančni odhodki</b>	<b>-1.232.633</b>	<b>-1.604.182</b>
<b>Neto finančni izid</b>	<b>-991.929</b>	<b>-1.372.949</b>

**Čisti poslovni izid**

Iz poslovanja je poslovni izid Skupine za polletje 2016 znašal 28.096.756 evrov, enako obdobje lani pa je znašal 24.027.708 evrov.

Čisti poslovni izid Skupine je za obdobje januar – junij 2016 znašal 23.712.736 evrov (enako obdobje lani 19.641.172 evrov). Od tega je obvladujočemu lastniku pripadalo 23.703.815 evrov (enako obdobje lani 19.631.330 evrov), neobvladujočim lastnikom pa 8.921 evrov (enako obdobje lani 9.842 evrov). Neobvladujoči delež pripada solastniku družbe TOC, d. o. o.

(v evrih)	30. 6. 2016	31. 12. 2015
Čisti poslovni izid obvladujočega lastnika obračunskega obdobja	23.703.815	19.631.330
Število vseh delnic	14.000.000	14.000.000
Število navadnih delnic	14.000.000	14.000.000
<b>Čisti dobiček na delnico</b>	<b>1,69</b>	<b>1,40</b>

Pri izračunu osnovnega čistega dobička na delnico je bil v števcu upoštevan čisti poslovni izid obvladujočega lastnika, v imenovalcu pa povprečno število vseh delnic.

Popravljeni čisti dobiček na delnico je enak osnovnemu čistemu dobičku na delnico, saj je delniški kapital Skupine po pretvorbi prednostnih v navadne delnice sestavljen izključno iz navadnih delnic.

## Dodatna pojasnila izkaza finančnega položaja

### Nepremičnine, naprave in oprema

(v evrih)	30. 6. 2016	31. 12. 2014
Zemljišča	10.445.956	10.445.956
Zgradbe	238.541.990	233.620.036
Naprave in oprema	56.251.511	59.652.478
Nepremičnine, naprave in oprema, ki se pridobivajo ter dani predujmi	51.316.360	37.846.995
<b>Skupaj</b>	<b>356.555.817</b>	<b>341.565.465</b>

Nepremičnine, naprave in oprema niso zastavljene. V poročevalskem obdobju ni prišlo do dodatne obremenitve premoženja Skupine.

V obdobju januar – junij 2016 Skupina ni izvedla večjih odtujitev nepremičnin, naprav in opreme.

V obdobju januar - junij so bile največje investicije Skupine sledeče:

- nadaljevanje izgradnje treh novih rezervoarjev na terminalu tekočih tovorov,
- nadaljevanje gradnje tira 21 a, b, c in mostu čez preliv,
- ureditev transportnih in skladiščnih površin za potrebe kontejnerskega terminala.

### Naložbene nepremičnine

(v evrih)	30. 6. 2016	31. 12. 2015
Naložbene nepremičnine - zemljišča	14.991.483	14.991.483
Naložbene nepremičnine - zgradbe	3.672.599	3.757.941
<b>Skupaj</b>	<b>18.664.082</b>	<b>18.749.424</b>

### Neopredmetena sredstva

(v evrih)	30. 6. 2016	31. 12. 2015
Stroški razvijanja	254.091	273.522
Nekratkoročne premoženjske pravice	4.179.953	4.458.810
<b>Skupaj</b>	<b>4.434.044</b>	<b>4.732.332</b>

Nekratkoročne premoženjske pravice predstavljajo pravice do industrijske lastnine in druge pravice, kot so računalniški programi, informacijski sistemi in razvojno-projektne programi, medtem ko se stroški razvoja nanašajo na razvojni projekt odvisne družbe.

**Delnice in deleži v pridruženih družbah**

(v evrih)	2016	2015
<b>Stanje 1. januarja</b>	<b>11.699.829</b>	<b>10.846.601</b>
Povečanja		
Pripisani dobički	1.009.464	1.328.228
- Adria Transport, d. o. o.	399.668	523.481
- Adria-Tow, d. o. o.	385.032	564.721
- Adriaфин, d. o. o.	-2.002	-3.808
- Avtoservis, d. o. o.	226.766	243.834
Zmanjšanja		
Izplačilo dobička	-700.000	-475.000
- Adria Transport, d. o. o.	-500.000	-325.000
- Adria-Tow, d. o. o.	-200.000	-150.000
<b>Stanje konec obdobja</b>	<b>12.009.293</b>	<b>11.699.829</b>

**Druge nekratkoročne finančne naložbe**

(v evrih)	30. 6. 2016	31. 12. 2015
Druge naložbe, izmerjene po nabavni vrednosti	3.514.602	3.540.629
Druge naložbe, izmerjene po pošteni vrednosti prek kapitala	28.714.653	30.949.464
<b>Skupaj</b>	<b>32.229.255</b>	<b>34.490.093</b>

Znižanje vrednost naložb izmerjenih po pošteni vrednosti preko kapitala je bila posledica znižanja vrednosti delnic na borzi.

**Dana posojila in depoziti**

(v evrih)	30. 6. 2016	31. 12. 2015
Finančne naložbe v posesti do zapadlosti		
Nekratkoročna posojila dana, z odkupom obveznic od drugih	272.492	360.884
Posojila		
Nekratkoročna posojila, dana drugim	36.628	39.535
Nekratkoročno dana stanovanjska posojila zaposlencem	20.603	21.608
Nekratkoročna posojila, dana drugim	16.025	17.927
<b>Skupaj</b>	<b>309.120</b>	<b>400.419</b>

**Nekratkoročne poslovne terjatve**

Nekratkoročne poslovne terjatve, ki predstavljajo nekratkoročno dane predujme in varščine, so na dan 30. 6. 2016 znašale 74.022 evrov, konec leta 2015 pa 37.931 evrov.

### Odložene terjatve in obveznosti za davek

(v evrih)	Terjatve		Obveznosti	
	30. 6. 2016	31. 12. 2015	30. 6. 2016	31. 12. 2015
Odložene terjatve in obveznosti za davek iz naslova:				
slabitev naložb v pridružene družbe	15.725	15.725	0	0
slabitev drugih naložb in odbitne začasne razlike iz naslova vrednostnih papirjev	8.535.119	8.478.190	2.148.860	2.441.778
finančnih instrumentov	176.375	176.375	0	0
popravka vrednosti terjatev do kupcev	217.712	217.712	0	0
rezervacij za odpravnine	304.915	309.087	0	0
rezervacij za jubilejne nagrade	48.904	51.235	0	0
nekratkoročne pasivne časovne razmejitev za GJS	409.092	409.092	0	0
<b>Skupaj</b>	<b>9.707.842</b>	<b>9.657.416</b>	<b>2.148.860</b>	<b>2.441.778</b>

### Zaloge

Na dan 30. 6. 2016 je bila vrednost zalog materiala 921.217 evrov, medtem ko je bila konec leta 2015 njihova vrednost 813.734 evrov. Večji del teh zalog se nanaša na režijski in pomožni material v višini 470.529 evrov ter na material za vzdrževanje in nadomestne dele v vrednosti 411.954 evrov.

### Dana posojila in depoziti

(v evrih)	30. 6. 2016	31. 12. 2015
Kratkoročna posojila, dana drugim	13.378	15.305
Dani kratkoročni depoziti	95.029	296.582
<b>Skupaj</b>	<b>108.407</b>	<b>311.887</b>

### Poslovne in druge terjatve

(v evrih)	30. 6. 2016	31. 12. 2015
Kratkoročne poslovne terjatve do:		
domaćih kupcev	18.368.442	17.787.919
tujih kupcev	10.605.347	10.484.805
Kratkoročne poslovne terjatve do pridruženih družb	57.354	43.763
<b>Kratkoročne poslovne terjatve do kupcev</b>	<b>29.031.143</b>	<b>28.316.487</b>
Kratkoročne terjatve iz naslova dividend	200.000	200.000
Dani kratkoročni predujmi in varščine	208.142	82.500
Kratkoročne terjatve, povezane s finančnimi prihodki	15.209	17.240
Terjatve do države	1.593.378	1.384.713
Druge kratkoročne terjatve	118.502	207.386
<b>Poslovne terjatve</b>	<b>31.166.374</b>	<b>30.208.326</b>
Kratkoročno odloženi stroški	3.709.442	603.868
Nezaračunani prihodki	340.582	1.096.625
<b>Druge terjatve</b>	<b>4.050.024</b>	<b>1.700.493</b>
<b>Skupaj</b>	<b>35.216.398</b>	<b>31.908.819</b>



Za zavarovanje enega bančnega posojila, ki je na dan 30. 6. 2016 znašal 5.300.000 evrov, ima obvladujoča družba Skupine sklenjeno pogodbo o odstopu terjatev v zavarovanje. Na dan 30. 6. 2016 so te terjatve znašale 144.878 evrov.

Kratkoročno odložene stroške v največji meri predstavljajo odloženi stroški iz naslova nadomestila za uporabo stavbnega zemljišča za drugo polletje 2016 v višini 2.223.548 evrov, odloženi stroški iz naslova regresa za letni dopust za drugo polletje 2016 v višini 574.939 evrov ter odloženi stroški iz naslova zavarovalnih premij v višini 354.435 evrov.

Skupina med nezaračunanimi prihodki vodi vnaprej obračunane prihodke iz naslova razvojnih projektov.

### Denar in denarni ustrezniki

(v evrih)	30. 6. 2016	31. 12. 2015
Gotovina v blagajni	15.215	7.606
Denarna sredstva na računih	3.327.264	573.190
Kratkoročni depoziti	10.519.288	12.029.253
<b>Skupaj</b>	<b>13.861.767</b>	<b>12.610.049</b>

### Kapital

(v evrih)	30. 6. 2016	31. 12. 2015
Osnovni kapital	58.420.965	58.420.965
Kapitalske rezerve	89.562.703	89.562.703
Rezerve iz dobička	108.745.096	108.745.096
<i>Zakonske rezerve</i>	<i>18.765.117</i>	<i>18.765.117</i>
<i>Druge rezerve iz dobička</i>	<i>89.979.979</i>	<i>89.979.979</i>
Rezerve, nastale zaradi vrednotenja po pošteni vrednosti	8.573.144	10.203.618
Preneseni čisti poslovni izid	39.187.702	21.202.404
Čisti poslovni izid poslovnega leta	23.703.815	17.985.297
<b>Kapital lastnikov obvladujoče družbe</b>	<b>328.193.425</b>	<b>306.120.083</b>
<b>Neobvladujoči deleži</b>	<b>179.307</b>	<b>170.386</b>
<b>Kapital</b>	<b>328.372.732</b>	<b>306.290.469</b>

### Rezervacije

(v evrih)	30. 6. 2016	31. 12. 2015
Rezervacije za odpravnine in jubilejne nagrade	3.128.706	3.215.377
Rezervacije za tožbe	475.224	475.224
<b>Skupaj</b>	<b>3.603.930</b>	<b>3.690.601</b>

### Odloženi prihodki

(v evrih)	30. 6. 2016	31. 12. 2015
Nekratkoročno odloženi prihodki za redno vzdrževanje	7.739.386	7.823.250
Prejeta nepovratna sredstva	3.049.046	3.575.640
Drugi nekratkoročno odloženi prihodki	2.142.295	2.386.470
<b>Skupaj</b>	<b>12.930.727</b>	<b>13.785.360</b>

### Posojila

(v evrih)	30. 6. 2016	31. 12. 2015
Nekratkoročna posojila, dobljena pri bankah v državi	62.366.411	66.544.844
Nekratkoročna posojila, dobljena pri bankah v tujini	32.663.800	33.809.978
<b>Skupaj</b>	<b>95.030.211</b>	<b>100.354.822</b>

Nekratkoročne obveznosti iz naslova posojil Skupine so bile na dan 30. 6. 2016 za 5.324.611 evrov nižje kot 31. 12. 2015 in sicer zaradi prenosa dela obveznosti na kratkoročne obveznosti.

### Druge nekratkoročne finančne obveznosti

Druge nekratkoročne finančne obveznosti se nanašajo na pošteno vrednost obrestne zamenjave obvladujoče družbe, ki so na dan 30. 6. 2016 znašale 489.252 evrov, konec leta 2015 pa 639.954 evrov.

### Nekratkoročne poslovne obveznosti

Nekratkoročne poslovne obveznosti predstavljajo nekratkoročno dobljene predujme in varščine, ki so na dan 30. 6. 2016 znašali 267.990 evrov, konec leta 2015 pa 263.401 evrov.

### Posojila

(v evrih)	30. 6. 2016	31. 12. 2015
Kratkoročne finančne obveznosti do pridruženih družb	500.000	500.000
Kratkoročna posojila, dobljena pri bankah v državi	8.375.983	8.375.983
Kratkoročna posojila, dobljena pri bankah v tujini	2.295.082	1.147.541
<b>Skupaj</b>	<b>11.171.065</b>	<b>10.023.524</b>

Kratkoročne obveznosti iz naslova posojil so bile na dan 30. 6. 2016 za 1.147.541 evrov višje kot konec leta 2015, in sicer kot neto učinek prenosa dela obveznosti iz nekratkoročnih na kratkoročne obveznosti in odplačila glavnice posojila.

### Druge kratkoročne finančne obveznosti

Druge kratkoročne finančne obveznosti so obveznosti za obresti ter obveznosti za plačilo obrestne zamenjave, ki je vzpostavljena v skladu s strategijo obvladovanja tveganja spremembe obrestnih mer obvladujoče družbe in so na dan 30. 6. 2016 znašale 774.224 evrov, na dan 31. 12. 2015 pa so znašale 848.234 evrov.

### Poslovne in druge obveznosti

(v evrih)	30. 6. 2016	31. 12. 2015
Kratkoročne obveznosti do:		
dobaviteljev v državi	16.129.511	13.164.430
dobaviteljev v tujini	467.671	2.740.831
Kratkoročne obveznosti do pridruženih družb	129.188	99.564
<b>Kratkoročne obveznosti do dobaviteljev</b>	<b>16.726.370</b>	<b>16.004.825</b>
Kratkoročne obveznosti na podlagi predujmov	85.896	78.381
Kratkoročne obveznosti do zaposlencev	3.434.577	3.422.925
Kratkoročne obveznosti do države in drugih inštitucij	691.406	948.764
<b>Kratkoročne poslovne obveznosti</b>	<b>20.938.249</b>	<b>20.454.895</b>
Vnaprej vračunani stroški oziroma odhodki	6.802.977	5.176.915
Kratkoročno odloženi prihodki	738	6.275
Druge poslovne obveznosti	269	91.653
<b>Druge poslovne obveznosti</b>	<b>6.803.984</b>	<b>5.274.843</b>
<b>Skupaj</b>	<b>27.742.233</b>	<b>25.729.738</b>

Kratkoročne poslovne obveznosti so se povečale zaradi povečanja obveznosti do dobaviteljev, ki so bile višje zaradi večjega obsega poslovanja ter zaradi višjih vnaprej vračunanih stroškov, in sicer iz naslova vnaprej vračunanih stroškov za 13. plačo v višini 1.492.930 evrov ter v naprej vračunanih komercialnih popustov za tujino v višini 984.125 evrov.

### Pogojna sredstva in obveznosti

(v evrih)	30. 6. 2016	31. 12. 2015
Prejeta poroštva	27.380.235	15.984.283
Prejete garancije	11.266.342	10.281.042
Pogojne terjatve iz naslova tožb	32.638.935	32.638.935
Druge pogojne terjatve	103.001	70.225
<b>Skupaj pogojna sredstva</b>	<b>71.388.513</b>	<b>58.974.485</b>
Dane garancije	1.639.983	2.106.270
Dana poroštva	8.239.179	6.902.284
Pogojne obveznosti iz naslova tožb	786.510	3.012.100
Odobreno posojilo	36.000.000	36.000.000
<b>Skupaj pogojne obveznosti</b>	<b>46.665.672</b>	<b>48.020.654</b>

Prejeta poroštva so se povečala iz naslova zavarovanja danih avansov za nakup pristaniške opreme, medtem ko so se dana poroštva povečala iz naslova danih akreditivov dobavitelju pristaniške opreme.

V prvem polletju 2016 je Skupina zaključila in zaprla za 2.247.540 evrov pogojnih obveznosti iz naslova tožb, ki so se končale v korist obvladujoče družbe, odprla pa je novo pogojno obveznost zaradi nove tožbe v višini 21.950 evrov. Izpostavljenost pravnim tveganjem Skupine je bila tako konec polletja 2016 le še 1,3 milijona evrov (od tega je 0,8 milijona evrov na pogojnih obveznostih in 0,5 milijona evrov na nekratkoročnih rezervacijah za tožbe).

## Finančni instrumenti in obvladovanje finančnih tveganj

Med finančna tveganja Skupine sodijo:

1. tveganje spremembe poštene vrednosti,
2. tveganje spremembe obrestne mere,
3. likvidnostno tveganje,
4. tveganje spremembe deviznega tečaja,
5. kreditno tveganje in
6. tveganje ustrezne kapitalske strukture.

### 1. Obvladovanje tveganja spremembe poštene vrednosti

Skupina je konec prvega polletja 2016 imela 5,9 odstotka svojih sredstev (konec predhodnega leta 6,6 odstotka) naloženih v finančne naložbe, vrednotene po pošteni vrednosti. Od tega jih je imela obvladujoča družba 98 odstotkov.

Tveganje poštene vrednosti se pri teh naložbah kaže v nihanju borznih tečajev, ki vpliva na vrednost teh sredstev in posledično na rezultat ob njihovi odsvojitvi. To vrsto tveganja je Skupina identificirala pri naložbah v tržne vrednostne papirje slovenskih podjetij. Vrednost nekratkoročnih finančnih naložb, razpoložljivih za prodajo in vrednotenih po pošteni vrednosti prek kapitala, je na dan 30. 6. 2016 znašala 28.714.653 evrov. Ta vrednost je bila sestavljena iz vrednosti delnic slovenskih podjetij in enot premoženja vzajemnih skladov.

Analiza občutljivosti finančnih naložb po pošteni vrednosti:

#### Tveganje spremembe poštene vrednosti vrednostnih papirjev na dan 30. 6. 2016

Sprememba indeksa v %	Vpliv na kapital
-10%	-2.871.465
10%	2.871.465

#### Tveganje spremembe poštene vrednosti vrednostnih papirjev na dan 31. 12. 2015

Sprememba indeksa v %	Vpliv na kapital
-10%	-3.094.946
10%	3.094.946

### Hierarhija poštene vrednosti

(v evrih)	Vrednotenje po pošteni vrednosti			
	Knjigovodska vrednost na dan 30. 6. 2016	Neposredna vrednost na borznih trgih (1. raven)	Vrednost določena na podlagi primerljivih tržnih podatkov (2. raven)	Vrednosti ni mogoče pridobiti iz tržnih podatkov (3. raven)
<b>Sredstva merjena po pošteni vrednosti</b>				
Druge nekratkoročne finančne naložbe	28.714.653	28.714.653	0	0
<b>Sredstva merjena po nabavni vrednosti</b>				
Dana posojila	417.527	0	0	417.527
Druge nekratkoročne finančne naložbe	3.514.602	0	0	3.514.602
Poslovne in druge terjatve	31.166.374	0	0	31.166.374
<b>Obveznosti merjene po pošteni vrednosti</b>				
Obrestna zaščita prejetih posojil	489.252	0	489.252	0
<b>Obveznosti merjene po odplačni vrednosti</b>				
Druge finančne obveznosti	774.224	0	397.456	376.678
Prejeta posojila	106.339.938	0	0	106.339.938
Poslovne in druge obveznosti	20.938.249	0	0	20.938.249

(v evrih)	Vrednotenje po pošteni vrednosti			
	Knjigovodska vrednost na dan 31. 12. 2015	Neposredna vrednost na borznih trgih (1. raven)	Vrednost določena na podlagi primerljivih tržnih podatkov (2. raven)	Vrednosti ni mogoče pridobiti iz tržnih podatkov (3. raven)
<b>Sredstva merjena po pošteni vrednosti</b>				
Druge nekratkoročne finančne naložbe	30.949.464	30.949.464	0	0
<b>Sredstva merjena po nabavni vrednosti</b>				
Dana posojila	712.306	0	0	712.306
Druge nekratkoročne finančne naložbe	3.540.629	0	0	3.540.629
Poslovne in druge terjatve	30.208.326	0	0	30.208.326
		0	0	0
<b>Obveznosti merjene po pošteni vrednosti</b>				
Obrestna zaščita prejetih posojil	639.954	0	639.954	0
<b>Obveznosti merjene po odplačni vrednosti</b>				
Druge finančne obveznosti	848.234	0	397.456	450.778
Prejeta posojila	110.527.929	0	0	110.527.929

Poslovne in druge obveznosti	20.454.895	0	0	20.454.895
------------------------------	------------	---	---	------------

## 2. Obvladovanje tveganja spremembe obrestnih mer

S tveganjem spremembe obrestnih mer se srečuje le obvladujoča družba, saj ima le ta finančne obveznosti najete z variabilnimi obrestnimi merami.

V obdobju januar - junij 2016 je Skupini uspelo zmanjšati finančne obveznosti za 3,9 odstotka glede na preteklo poslovno leto, tako da so na dan 30. 6. 2016 znašale 107.464.752 evrov.

V predhodnih letih je obvladujoča družba vzpostavila obrestno zaščito za dve večji nekratkoročni posojili, katerih skupni odprti znesek na dan 30. 6. 2016 znašal 60.714.286 evrov. Gre za posojilo v znesku 25.714.286 evrov s končno zapadlostjo v letu 2025 ter posojilo v znesku 35.000.000 evrov s končno zapadlostjo v letu 2031. Morebitna sprememba variabilnih obrestnih mer bi imela lahko posledično vpliv na 42,4 odstotkov vseh posojil Skupine (v letu 2015 je bilo takšnih posojil za 43,0 odstotkov). Preostalih 57,6 odstotkov je bilo zaščitnih pred morebitno spremembo variabilnih obrestnih mer.

### Pregled izpostavljenosti

(v evrih)	30. 6. 2016	Izpostavljenost 2016	31. 12. 2015	Izpostavljenost 2015
Prejeta posojila po variabilni obrestni meri (brez obrestne zaščite)	45.125.652	42,4%	47.885.073	43,3%
Prejeta posojila po variabilni obrestni meri (z obrestno zaščito)	60.714.286	57,1%	62.142.856	56,2%
Prejeta posojila po nominalni obrestni	500.000	0,5%	500.000	0,5%
<b>Skupaj</b>	<b>106.339.938</b>	<b>100,0%</b>	<b>110.527.929</b>	<b>100,0%</b>

### Analiza občutljivosti bančnih posojil glede na spremembo variabilnih obrestnih mer:

(v evrih)	Bančna posojila po variabilni obrestni meri 30. 6. 2016	Porast za 15 bazičnih točk	Porast za 25 bazičnih točk	Porast za 50 bazičnih točk
3M EURIBOR	45.125.652	18.092	109.517	529.200
<b>Skupni učinek na obrestne odhodke</b>	<b>45.125.652</b>	<b>18.092</b>	<b>109.517</b>	<b>529.200</b>

(v evrih)	Bančna posojila po variabilni obrestni meri 31. 12. 2015	Porast za 15 bazičnih točk	Porast za 25 bazičnih točk	Porast za 50 bazičnih točk
3M EURIBOR	47.885.073	19.252	82.203	201.916
<b>Skupni učinek na obrestne odhodke</b>	<b>47.885.073</b>	<b>19.252</b>	<b>82.203</b>	<b>201.916</b>

Analiza občutljivosti bančnih posojil na spremembe variabilnih obrestnih mer je narejena ob

predpostavki morebitne rasti obrestnih mer v višini 15, 25 in 50 bazičnih točk.

### 3. Obvladovanje likvidnostnega tveganja

Likvidnostno tveganje predstavlja možnost, da Skupina ne bi mogla poravnati obveznosti ob zapadlosti. Skupina Luka Koper obvladuje likvidnostno tveganje z rednim načrtovanjem denarnih tokov za različne ročnosti. Preventivno deluje na področju preprečevanja zamud kupcev, predvsem z rednim spremljanjem in takojšnjim odzivom na zamude pri plačilih; dodaten ukrep predstavljajo obračuni zamudnih obresti, zasnovani na vodenju enotne politike do kupcev.

(v evrih)	Do 3 mesece	od 3 do 12 mesecev	od 1 do 2 let	od 3 do 5 let	nad 5 let	Skupaj
<b>30. 6. 2016</b>						
Posojila in krediti*	1.153.481	9.517.585	13.582.399	37.633.312	43.953.161	105.839.938
Obračunane obresti z zapadlostjo v naslednjem koledarskem letu	55.409				0	55.409
Predvidene obresti od vseh posojil	265.945	1.234.984	1.287.178	2.376.536	1.351.255	6.515.898
Druge finančne obveznosti	480.464	293.760	0	489.252	0	1.263.476
Obveznosti do dobaviteljev	16.726.370	0	0		0	16.726.370
Druge poslovne obveznosti	4.211.879	0	0	0	0	4.211.879
<b>Skupaj</b>	<b>22.893.548</b>	<b>11.046.329</b>	<b>14.869.577</b>	<b>40.499.100</b>	<b>45.304.416</b>	<b>134.612.970</b>
<b>31. 12. 2015</b>						
Posojila in krediti*	579.710	9.443.814	11.761.732	41.213.399	47.529.274	110.527.929
Obračunane obresti z zapadlostjo v naslednjem koledarskem letu	34.108	0	0	0	0	34.108
Predvidene obresti od vseh posojil	307.821	1.487.331	1.473.926	2.910.417	1.816.240	7.995.735
Druge finančne obveznosti	450.688	397.546	0	639.954	0	1.488.188
Obveznosti do dobaviteljev	16.004.825	0	0		0	16.004.825
Druge poslovne obveznosti	4.450.070	0	0	0	0	4.450.070
<b>Skupaj</b>	<b>21.827.222</b>	<b>11.328.691</b>	<b>13.235.658</b>	<b>44.763.770</b>	<b>49.345.514</b>	<b>140.500.855</b>

\*V postavki so zajeta tudi posojila od pridruženih družb

### 4. Obvladovanje valutnega tveganja

Izhodiščno tveganje spremembe valutnega tečaja izhaja iz terjatev do kupcev, nominiranih v ameriških dolarjih (USD). Povprečno mesečno stanje odprtih terjatev do kupcev Skupine je v prvem polletju leta 2016 znašalo 92 tisoč ameriških dolarjev. Na dan 30. 6. 2016 Skupina ni izkazovala terjatev nominiranih v ameriških dolarjih. Na zadnji dan leta 2015 je bilo vseh odprtih terjatev do kupcev nominiranih v ameriških dolarjih 0,75 odstotkov.

## 5. Obvladovanje kreditnega tveganja

### Sredstva, izpostavljena kreditnemu tveganju:

(v evrih)	30. 6. 2016	31. 12. 2015
Dana posojila in depoziti	309.120	400.419
Nekratkoročne poslovne terjatve	74.022	37.931
Kratkoročni depoziti	95.029	296.582
Kratkoročno dana posojila	13.378	15.305
Poslovne terjatve	29.031.143	28.316.487
Druge terjatve	2.135.231	1.891.839
Denar in denarni ustrezniki	13.861.767	12.610.049
Dana poroštva in garancije	9.879.162	9.008.554
<b>Skupaj</b>	<b>55.398.852</b>	<b>52.577.166</b>

Izpostavljenost Skupine kreditnemu tveganju je nizka, zaradi vzpostavljenih mehanizmov njegovega obvladovanja pa je nizka tudi verjetnost nastanka škode.

## 6. Obvladovanje tveganja ustrezne kapitalske strukture

(v evrih)	30. 6. 2016	31. 12. 2015
Skupaj obveznosti	158.715.954	160.700.976
Denar in denarni ustrezniki ter kratkoročni depoziti	-13.956.796	-12.906.631
<b>Neto dolg</b>	<b>144.759.158</b>	<b>147.794.345</b>
<b>Kapital</b>	<b>328.193.425</b>	<b>306.120.083</b>
<b>Neto dolg / kapital</b>	<b>0,44</b>	<b>0,48</b>

**Opomba:** tabele računovodskega poročila so dostopne tudi v .xls obliki v priponki tega PDF dokumenta.



## IZJAVA O ODGOVORNOSTI UPRAVE

Uprava družbe Luka Koper, d. d., izjavlja, da so nerevidirani zgoščeni računovodski izkazi družbe Luka Koper, d. d., in nerevidirani zgoščeni konsolidirani računovodski izkazi Skupine Luka Koper za obdobje, ki se je končalo 30. junija 2016, pripravljene tako, da dajejo resničen in pošten prikaz premoženjskega stanja, poslovnih izidov in denarnih tokov družbe Luka Koper, d. d., in Skupine Luka Koper. Pri pripravi zgoščenih izkazov za obdobje januar – junij 2016 so bile uporabljene enake računovodske usmeritve kot pri pripravi letnih računovodskih izkazov družbe Luka Koper, d. d., in Skupine Luka Koper za leto 2015.

Zgoščeni medletni izkazi so za obdobje, ki se je končalo 30. junija 2016, pripravljene v skladu z Mednarodnim računovodskim standardom 34, Medletno računovodsko poročanje, in jih je potrebno brati v povezavi z letnimi računovodskimi izkazi, pripravljenimi za poslovno leto, ki se je končalo 31. decembra 2015. Primerjalni izkazi za leto 2015 so revidirani.

Uprava je odgovorna za izvajanje ukrepov, s katerimi zagotavlja ohranjanje in povečevanje vrednosti premoženja družbe in Skupine Luka Koper ter za preprečevanje in odkrivanje prevar in drugih nepravilnosti ter njihovo odpravljanje.

Uprava izjavlja, da so povezane osebe v Skupini Luka Koper med seboj poslovale na osnovi sklenjenih poslov, pri čemer so bile uporabljene tržne cene izdelkov in storitev ter da ni začela poslov s povezanimi osebami, ki bi bili opravljeni pod neobičajnimi pogoji.

Člani uprave:



Dragomir Matić  
predsednik uprave



Andraž Novak  
član uprave



Irena Vincek  
članica uprave



Stojan Čepar  
član uprave – delavski direktor  
Koper, 17. avgust 2016