

3
Q
C
1
2016

**Nerevidirani
konsolidirani
računovodski izkazi**

za obdobje
januar - september 2016

Skupina Gorenje in krovna družba Gorenje, d. d.
Pripravljeno v skladu z določili Mednarodnih
standardov računovodskega poročanja – MSRP

Uprava družbe Gorenje, d. d.
Velenje, november 2016

Kazalo

POUDARKI IZ POSLOVANJA SKUPINE GORENJE	3
GLAVNI FINANČNI POKAZATELJI V TRETJEM ČETRTLETJU 2016	3
GLAVNI FINANČNI POKAZATELJI V OBDOBJU JANUAR-SEPTEMBER 2016	4
NAPOVED POSLOVANJA ZA ČETRTO ČETRTLETJE 2016	5
POSLOVNO POROČILO	7
USPEŠNOST POSLOVANJA SKUPINE GORENJE	7
PRODAJA	8
RAZVOJ IN NOVI IZDELKI	9
TRGI TEMELJNE DEJAVNOSTI DOM	9
PRODAJA PO DEJAVNOSTIH SKUPINE GORENJE	10
DOBIČKONOSNOST POSLOVANJA SKUPINE GORENJE	11
OBVLADOVANJE STROŠKOV	12
POSLOVNI IZID OBRAČUNSKEGA OBDOBJA	14
USPEŠNOST POSLOVANJA PO DEJAVNOSTIH	14
TEMELJNA DEJAVNOST DOM	14
NETEMELJNE DEJAVNOSTI	15
FINANČNO UPRAVLJANJE SKUPINE GORENJE	16
FINANČNO POSLOVANJE SKUPINE GORENJE	16
OBRATNI KAPITAL	18
POSLOVANJE KROVNE DRUŽBE GORENJE, D. D.	19
LASTNIŠTVO IN DELNICA GRVG	21
LASTNIŠKA STRUKTURA	21
DELNICA GORENJE (GRVG) V OBDOBJU JANUAR-SEPTEMBER 2016	23
POMEMBNEJŠI DOGODKI PO DATUMU BILANCE STANJA	23
POMEMBNEJŠI POSLOVNI DOGODKI V LETU 2016	24
RAČUNOVODSKO POROČILO	31
Nerevidirani zgoščeni konsolidirani računovodski izkazi Skupine Gorenje	35
Zgoščena konsolidirana bilanca stanja Skupine Gorenje	35
Zgoščeni konsolidirani izkaz poslovnega izida Skupine Gorenje	36
Zgoščeni konsolidirani izkaz drugega vseobsegajočega donosa Skupine Gorenje	36
Zgoščeni konsolidirani izkaz denarnih tokov Skupine Gorenje	37
Zgoščeni konsolidirani izkaz sprememb lastniškega kapitala Skupine Gorenje	38
Pojasnila k zgoščenim konsolidiranim računovodskim izkazom Skupine Gorenje	40
Področni in območni odseki Skupine Gorenje	42
Računovodski kazalniki	43
Nerevidirani zgoščeni računovodski izkazi družbe Gorenje, d. d.	44
Zgoščena bilanca stanja družbe Gorenje, d. d.	44
Zgoščeni izkaz poslovnega izida družbe Gorenje, d. d.	45
Zgoščeni izkaz drugega vseobsegajočega donosa družbe Gorenje, d. d.	45
Zgoščeni izkaz denarnih tokov družbe Gorenje, d. d.	46
Zgoščeni izkaz sprememb lastniškega kapitala družbe Gorenje, d. d.	47
Pojasnila k zgoščenim računovodskim izkazom družbe Gorenje, d. d.	49
Računovodski kazalniki	50
INFORMACIJA GLEDE POROČILA IN JAVNE OBJAVE	51

POUDARKI IZ POSLOVANJA SKUPINE GORENJE

GLAVNI FINANČNI POKAZATELJI V TRETJEM ČETRTLETJU 2016

- **Dobro poslovanje** iz prvega polletja 2016 se nadaljuje tudi v tretjem četrletju leta 2016.
- Ustvarili smo **319,6 mio EUR prihodkov od prodaje**, kar je za 0,7 % več kot v tretjem četrletju 2015.
- Prihodki od prodaje temeljne dejavnosti **Dom** so dosegli **282,7 mio EUR** (primerljivo z obsegom v enakem obdobju lanskega leta) in so **v skladu z načrtovano dinamiko** prihodkov od prodaje.
- **EBITDA je znašal 20,3 mio EUR** in je za 18,5 % višji od lanskega. EBITDA marža v višini 6,4 % je bila višja za 1,0 o. t. glede na tretje četrletje 2015.
- **EBIT je znašal 8,5 mio EUR**, kar predstavlja 52,0-odstotno rast glede na isto obdobje lanskega leta. EBIT marža se je zvišala na 2,7 %, kar je za 0,9 o. t. več kot v primerljivem obdobju leta 2015.
- **Poslovanje tretjega četrletja 2016 je zaznamovalo uspešno poslovanje dejavnosti Dom zaradi:**
 - **enakega obsega prodaje velikih gospodinjskih aparatov ter nadaljnje rasti prodaje malih gospodinjskih aparatov** (glede na tretje četrletje 2015),
 - dosežene **ugodne geografske strukture prodaje**; krepitev prodaje na trgih: **Beneluksa, Vzhodne Evrope** (vključujoč **Rusijo in Ukrajino**),
 - dosežene **ugodne strukture prodaje blagovnih znamk**; krepitev prodaje blagovnih znamk **Asko** (+7,2% rast v tretjem četrletju) **ter znamk Atag, Pelgrim in Etna** (+2,5% rast v tretjem četrletju),
 - dosežene **ugodne produktne strukture prodaje**; nadaljnja krepitev prodaje **premijskih aparatov (6,0-odstotna količinska rast)**, **inovativnih aparatov (11,0-odstotna količinska rast)**, **pomivalnih aparatov (7,5-odstotna količinska rast)**
 - dobrega **obvladovanja stroškov materiala in surovin, logistike**, garancijskih posegov in dobrega obvladovanja valutnih tveganj.
- V tretjem četrletju 2016 smo v Skupini Gorenje nadaljevali s **povečevanjem vlaganj v razvoj**. V tretjem četrletju 2016 smo v **razvoj vložili 8,0 mio EUR**, kar predstavlja **2,5-odstotni delež prihodkov od prodaje** Skupine Gorenje (povečanje za 0,23 o. t. glede na primerljivo obdobje lani). **V marketing smo vložili 6,9 mio EUR**, kar predstavlja **2,2-odstotni delež prihodkov od prodaje** Skupine Gorenje (povečanje za 0,06 o. t. glede na primerljivo obdobje lani). Večji vložki v razvoj in marketing podpirajo že omenjeno izboljšanje strukture prodaje.
- Izkazan negativen rezultat finančnih gibanj v višini 5,3 mio EUR je za **2,5 mio EUR boljši** kot v primerljivem obdobju lanskega leta. Na boljši rezultat finančnih gibanj so vplivali **odhodki za obresti, ki so bili za 20,3 % nižji** kot v enakem obdobju preteklega leta. Na ravni Skupine je bil izkazan negativen rezultat **tečajnih razlik v znesku 332 tisoč EUR**, kar je za 1,4 mio EUR bolje kot v enakem obdobju preteklega leta.
- V tretjem četrletju smo **poslovali z dobičkom v višini 2,0 mio EUR**, kar je bolje kot v tretjem četrletju 2015, ko smo poslovali z izgubo 2,5 mio EUR. **Z dobičkom sta poslovali tako temeljna dejavnost Dom kot tudi Netemeljne dejavnosti**. Skupina Gorenje posluje z dobičkom že četrto četrletje zapored.
- **V primerjavi s tretjim četrletjem 2015 smo izboljšali razmerje med čistim finančnim dolgom in EBITDA za 1,0, iz 5,5 na 4,5.**

GLAVNI FINANČNI POKAZATELJI V OBDOBJU JANUAR- SEPTEMBER 2016

- Ustvarili smo **900,9 mio EUR prihodkov od prodaje**, kar je za **2,9 %** več kot v preteklem letu.
- Doseženi prihodki od prodaje predstavljajo **75,0 % letnih načrtovanih prihodkov**. Ob upoštevanju dejstva, da proces prodaje nekaterih družb Ekologije v prvih devetih mesecih leta ni bil zaključen, pa je doseganje načrtovanih prihodkov 71,3 %, kar je skladno z dinamiko doseganja letnega načrta.
- Prihodki temeljne dejavnosti **Dom so dosegli 782,2 mio EUR (3,4 %** več kot v enakem obdobju lani).
- Ob izločitvi vpliva sprememb valutnih tečajev je znašala **organska rast prihodkov dejavnosti Dom 5,3 %**.
- **EBITDA je znašal 60,5 mio EUR** in je za **19,2 % višji** kot v obdobju januar-september 2015. **EBITDA marža v višini 6,7 %** je bila za **0,9 o.t. višja**. Dosegli smo **71,3 % načrtovanega EBITDA**. Ob upoštevanju dejstva, da proces prodaje nekaterih družb Ekologije letos ni bil zaključen, pa je doseganje načrtovanega EBITDA 67,2 %.
- **EBIT je znašal 25,2 mio EUR**, kar predstavlja **54,5-odstotno rast, EBIT marža se je zvišala na 2,8 %, kar je za 0,9 o.t. več** kot v enakem obdobju leta 2015. V obdobju januar-september 2016 smo dosegli **67,0 % načrtovanega EBIT**. Ob upoštevanju dejstva, da proces prodaje nekaterih družb Ekologije letos ni bil zaključen, pa je doseganje načrtovanega EBIT 62,4 %.
- V **razvoj smo vložili 23,9 mio EUR**, kar predstavlja **2,7-odstotni delež prihodkov od prodaje** Skupine Gorenje (povečanje za 0,18 o. t. glede na primerljivo obdobje lani). V **marketing smo vložili 18,2 mio EUR**, kar predstavlja **2,0-odstotni delež prihodkov od prodaje** Skupine Gorenje (povečanje za 0,17 o. t. glede na primerljivo obdobje lani).
- Izkazan negativen rezultat finančnih gibanj v višini 17,2 mio EUR je za **6,5 mio EUR boljši** kot v primerljivem obdobju lanskega leta. Na rezultat finančnih gibanj so vplivali **odhodki za obresti, ki so bili za 14,9 % nižji** kot v enakem obdobju preteklega leta. Na ravni Skupine smo izkazali pozitiven rezultat **tečajnih razlik v znesku 1,0 mio EUR**, kar je za 7,6 mio EUR bolje kot v enakem obdobju preteklega leta.
- Skupina Gorenje je poslovala z dobičkom v višini 4,1 mio EUR.
- **Neto finančni dolg v višini 405,1 mio EUR** je na primerljivem nivoju kot v letu 2015. Izboljšali smo **razmerje med čistim finančnim dolgom in EBITDA za 1,0** predvsem zaradi dosežene **boljše dobičkonosnosti**.

Nerevidirani konsolidirani računovodski izkazi
za obdobje januar - september 2016

in mio EUR	Q3 2015	Q3 2016	Indeks	9M 2015	9M 2016	Indeks	Načrt 2016*	Dos. načrta
Prihodki od prodaje	317,4	319,6	100,7	875,2	900,9	102,9	1.201,0	75,0
EBITDA	17,1	20,3	118,5	50,8	60,5	119,2	84,9	71,3
<i>EBITDA marža (%)</i>	<i>5,4%</i>	<i>6,4%</i>	<i>/</i>	<i>5,8%</i>	<i>6,7%</i>	<i>/</i>	<i>7,1%</i>	<i>/</i>
EBIT	5,6	8,5	152,0	16,3	25,2	154,5	37,6	67,0
<i>EBIT marža (%)</i>	<i>1,8%</i>	<i>2,7%</i>	<i>/</i>	<i>1,9%</i>	<i>2,8%</i>	<i>/</i>	<i>3,1%</i>	<i>/</i>
Poslovni izid pred davki	-1,9	3,4	<i>/</i>	-7,3	8,1	<i>/</i>	11,2	71,6
Poslovni izid obračunskega obdobja	-2,5	2,0	<i>/</i>	-9,4	4,1	<i>/</i>	7,6	54,4
<i>ROS (%)</i>	<i>-0,8%</i>	<i>0,6%</i>	<i>/</i>	<i>-1,1%</i>	<i>0,5%</i>	<i>/</i>	<i>0,6%</i>	<i>/</i>
Čisti finančni dolg¹	401,4	405,1	100,9	401,4	405,1	100,9	319,0	<i>/</i>
Čisti finančni dolg / EBITDA	5,5	4,5	<i>/</i>	5,5	4,5	<i>/</i>	3,8	<i>/</i>

**Poslovni načrt 2016 ne vključuje družb področja Ekologije, za katere je potekal proces odprodaje (Gorenje Surovina, d.o.o., Maribor, Kemis-BH, d.o.o., BiH, Kemis Valjevo d.o.o., Srbija, Cleaning System S, d.o.o., Srbija, PUBLICUS, d.o.o., Ljubljana, EKOGOR, d.o.o., Jesenice).*

NAPOVED POSLOVANJA ZA ČETRTO ČETRILETJE 2016

Tudi v tretjem četrletju 2016 smo nadaljevali z izboljševanjem trenda prodaje. Dosegli smo najvišjo četrletno prodajo v letošnjem letu.

Prihodki od prodaje tretjega četrletja 2016 so bili pomembno višji kot prihodki od prodaje drugega in prvega četrletja 2016. **Tako področje temeljne dejavnosti Dom kot tudi področja Netemeljnih dejavnosti so poslovala z dobičkom.**

Nadaljnje izboljšanje prodaje področja Dom pričakujemo tudi v četrtem četrletju 2016. Glede na prejeta naročila ocenjujemo, da bomo v četrtem četrletju 2016 dosegli **najvišjo četrletno prodajo v letošnjem letu**. Prihodki področja Dom bodo v četrtem četrletju znašali **med 300 in 310 mio EUR**, kar je glede na dosežene prihodke tretjega četrletja letošnjega leta **nadaljnja 6 do 7 odstotna rast**. Glede na dosežene povprečne prihodke prvih dveh četrletij letošnjega leta pa več kot 20 odstotna rast. **Tudi glede na zadnje četrletje lanskega leta to pomeni rast prodaje.** Prihodki Skupine bodo znašali med **340 in 350 mio EUR**, kar ravno tako pomeni **rast prodaje glede na vsa predhodna četrletja letošnjega leta.**

Na trgih **Zahodne Evrope** pričakujemo v četrtem četrletju najvišje prihodke od prodaje v letošnjem letu na **trgih Beneluksa**. Na teh trgih glavnino prodaje ustvarimo s **premijsko blagovno znamko Atag**. Glede na primerljivo obdobje lanskega leta bodo prihodki od prodaje na omenjenih trgih višji med 4 in 5%. Pričakujemo tudi nadaljnjo **rast prodaje v Nemčiji** in na **trgih Skandinavije**.

Rast prihodkov pričakujemo tudi pri **prodaji premijske blagovne znamke Asko**, predvsem na **trgih zunaj Evrope**. Rast prihodkov premijske blagovne znamke Asko bo presegla **10 odstotkov** glede na primerljivo obdobje

¹ Finančni dolg - denarna sredstva

Nerevidirani konsolidirani računovodski izkazi
za obdobje januar - september 2016

lanskega leta. Več prihodkov pričakujemo tudi pri prodaji industrijskim partnerjem.

Tako bomo v četrtem četrletju dosegli še **višjo zasedenost proizvodnih kapacitet**. Omenjeno bo imelo, poleg izboljšane izdelčne in regijske prodajne strukture, **pozitiven vpliv na nadaljnjo rast dobičkonosnosti (EBITDA / EBIT) Skupine**.

Skladno z zadnjo oceno poslovanja v četrtem četrletju 2016, ocenjujemo, da bo Skupina Gorenje v letu 2016 dosegla pozitiven čisti poslovni izid med 7 in 8 mio EUR.

POSLOVNO POROČILO

USPEŠNOST POSLOVANJA SKUPINE GORENJE

v mio EUR	Q3 2015	Q3 2016	Indeks	9M 2015	9M 2016	Indeks
Prihodki od prodaje	317,4	319,6	100,7	875,2	900,9	102,9
Prispevek za kritje ²	131,1	140,9	107,4	372,7	392,5	105,3
<i>Prispevek za kritje (%)</i>	41,3%	44,1%	/	42,6%	43,6%	/
EBIT	5,6	8,5	152,0	16,3	25,2	154,5
<i>EBIT marža (%)</i>	1,8%	2,7%	/	1,9%	2,8%	/
Poslovni izid obračunskega obdobja	-2,5	2,0	/	-9,4	4,1	/
<i>ROS (%)</i>	-0,8%	0,6%	/	-1,1%	0,5%	/

V Skupini Gorenje smo dosegli 900,9 mio EUR **prihodkov od prodaje**, kar je za 2,9 % več kot v primerljivem obdobju januar-september 2015. Na področju temeljne dejavnosti Dom smo dosegli 3,4-odstotno rast prihodkov od prodaje. **Z izločitvijo vpliva spremembe valutnih tečajev bi v temeljni dejavnosti Dom dosegli 5,3-odstotno organsko rast prihodkov od prodaje.**

Ustvarjen prispevek za kritje v višini 392,5 mio EUR smo uspeli izboljšati:

- s **povečanim obsegom prodaje** v temeljni dejavnosti **Dom**,
- z ugodno **geografsko strukturo prodaje** temeljne dejavnosti Dom; največje rasti prodaje smo dosegli:
 - na trgih **Vzhodne Evrope (7,0-odstotna rast, 10,6-odstotna organska rast)**,
 - med trgi Zahodne Evrope predvsem na trgih **Beneluksa (4,3-odstotna rast)**, kjer dosegamo višja pokritja,
- z ugodno **strukturo prodaje blagovnih znamk**, kjer smo krepili predvsem prodajo blagovnih znamk **Asko (7,9-odstotna rast) ter znamk Atag, Pelgrim in Etna (4,3-odstotna rast)**; rast smo beležili tudi pri prodaji blagovne znamke Gorenje,
- ugodno **produktno strukturo prodaje**; krepitev prodaje **premijskih aparatov (6,7-odstotna količinska rast**; premijski aparati predstavljajo v strukturi prihodkov **27,5-odstotni delež**), **inovativnih aparatov (16,8-odstotna količinska rast**; inovativni aparati predstavljajo v strukturi prihodkov **16,8-odstotni delež**), **kuhalnih aparatov (5,0-odstotna količinska rast)**, **pomivalnih aparatov (14,5-odstotna količinska rast)**; pri prodaji **malih gospodinjskih aparatov** smo dosegli **36,3-odstotno rast** prihodkov; omenjene produktne skupine aparatov so pomembne z vidika doseženih pokritij in
- **uspešnim obvladovanjem vhodnih cen materialov in surovin.**

² Prispevek za kritje na ravni razlike med prihodki od prodaje in stroški blaga in materiala.

Nerevidirani konsolidirani računovodski izkazi
za obdobje januar - september 2016

Spremembe valutnih tečajev so imele pomembnejši vpliv na prihodke od prodaje predvsem v Vzhodni Evropi, deloma tudi na trgih zunaj Evrope. Brez upoštevanja ostalih kategorij (ščitenja tečajev, prilagajanja cen na trgih, produktne strukture ...) so imele spremembe valutnih tečajev naslednji vpliv na organsko rast prihodkov od prodaje dejavnosti Dom na najpomembnejših trgih:

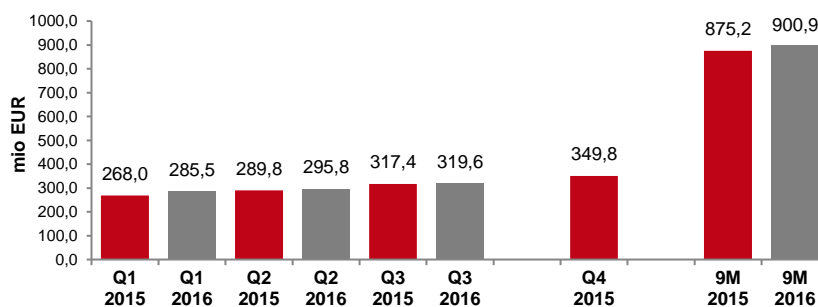
Spremembe valutnih tečajev in vpliv na organsko rast prihodkov od prodaje temeljne dejavnosti Dom

Dom v mio EUR	Dejanski prihodki od prodaje 9M 2015	Dejanski prihodki od prodaje 9M 2016	Dejanski prihodki od prodaje 9M 2016 vrednoteni po tečaju 9M 2015	Vpliv valut na prihodke od prodaje	Dejanska rast (%)	Organska rast (%)
Zahod	330,1	335,5	336,2	-0,7	+1,6	+1,8
Vzhod	342,9	367,1	379,5	-12,4	+7,0	+10,6
Ostali svet	83,1	79,6	80,5	-0,9	-4,3	-3,1
SKUPAJ	756,1	782,2	796,2	-14,0	+3,4	+5,3

V okviru politike **upravljanja z valutnimi tveganji Skupine** vodimo centralizirano politiko ščitenja tečajev. Izpostavljeni smo spremembam lokalnih valut proti EUR, ki predstavlja glavno funkcionalno valuto Skupine. Izpostavljenost merimo in upravljamo v povezavi z načrtovanimi denarnimi tokovi v letnem obdobju ter prevrednotenjem postavk bilance stanja v lokalnih valutah. Temeljni cilj upravljanja z valutnimi tveganji je zaščita izpostavljenosti poslovnega načrta z minimiziranjem negativnega vpliva gibanja valutnih tečajev na poslovni izid in denarne tokove Skupine. Za zaščito pred valutnimi tveganji se v največji možni meri poslužujemo uravnavanja denarnih tokov in postavk bilance stanja ter sklepanja izvedenih finančnih instrumentov (predvsem terminskih valutnih pogodb) za valute, ki jim je Skupina izpostavljena.

PRODAJA

Prihodki od prodaje Skupine Gorenje



- V prvih devetih mesecih 2016 smo **na geografskih področjih Vzhodne in Zahodne Evrope Skupine Gorenje dosegli rast prihodkov od prodaje** glede na dosežke 2015. Na trgih zunaj Evrope smo beležili 4,3-odstotni padec prihodkov. Ob izločitvi vpliva **spremembe valutnih tečajev** bi dosegli **3,1-odstotni organski padec**. Poleg vpliva **spremenbe valutnih tečajev je na nižjo** prodajo na teh trgih vplivala še **spremenjena dinamika odjema industrijskih partnerjev** iz Severne Amerike ter **nižja prodaja na trgih Bližnjega in Daljnega vzhoda** (predvsem v Saudski Arabiji). V zadnjem četrtletju pričakujemo ponovno rast prodaje.

Nerevidirani konsolidirani računovodski izkazi
za obdobje januar - september 2016

Prihodki od prodaje po geografskih področjih

v mio EUR	Q3 2015	%	Q3 2016	%	Sprememba (%)	9M 2015	%	9M 2016	%	Sprememba (%)
Zahodna Evropa	113,4	35,7	113,9	35,6	+0,4	338,1	38,6	345,9	38,4	+2,3
Vzhodna Evropa	172,6	54,4	176,9	55,4	+2,5	454,0	51,9	475,3	52,8	+4,7
Ostali svet	31,4	9,9	28,8	9,0	-8,5	83,1	9,5	79,7	8,8	-4,1
Skupaj Skupina	317,4	100,0	319,6	100,0	+0,7	875,2	100,0	900,9	100,0	+2,9
Zahodna Evropa	110,6	39,0	110,0	38,9	-0,5	330,1	43,7	335,5	42,9	+1,6
Vzhodna Evropa	141,3	49,9	144,0	50,9	+1,9	342,9	45,3	367,1	46,9	+7,0
Ostali svet	31,4	11,1	28,7	10,2	-8,8	83,1	11,0	79,6	10,2	-4,3
Skupaj Dom	283,3	100,0	282,7	100,0	-0,2	756,1	100,0	782,2	100,0	+3,4

- **Zahodna Evropa** vključuje Avstrijo, Nemčijo, Italijo, Francijo, Dansko, Švedsko, Belgijo, Finsko, Veliko Britanijo, Grčijo, Norveško, Nizozemsko, Španijo, Švico, Irsko, Luksemburg, Malto, Portugalsko;
- **Vzhodna Evropa** vključuje Ukrajino, Rusijo, Makedonijo, Hrvaško, Srbijo, Črno goro, Albanijo, Bosno in Hercegovino, Belorusijo, Kosovo, Moldavijo, Latvijo, Litvo, Estonijo, Slovenijo, Češko republiko, Madžarsko, Poljsko, Bolgarijo, Romunijo, Slovaško;
- **Ostali svet** vključuje vse ostale države zunaj Evrope.

RAZVOJ IN NOVI IZDELKI

- V skladu s strateškim ciljem smo **povečali vlaganja v razvoj izdelkov na 2,7 % prihodkov od prodaje Skupine** (0,18 o. t. več kot v primerljivem obdobju leta 2015).
- Ključne razvojne novosti obdobja januar-september 2016:
 - prenovljeni **vgradni pod pultni hladilno-zamrzovalni aparati širine 600 mm,**
 - **pralni stroji polnitve 10 kg** za strateškega partnerja Panasonic,
 - linija **premijskih vgradnih pečic Asko Craft,**
 - nova **linija pomivalnih strojev srednjega cenovnega razreda.**

TRGI TEMELJNE DEJAVNOSTI DOM

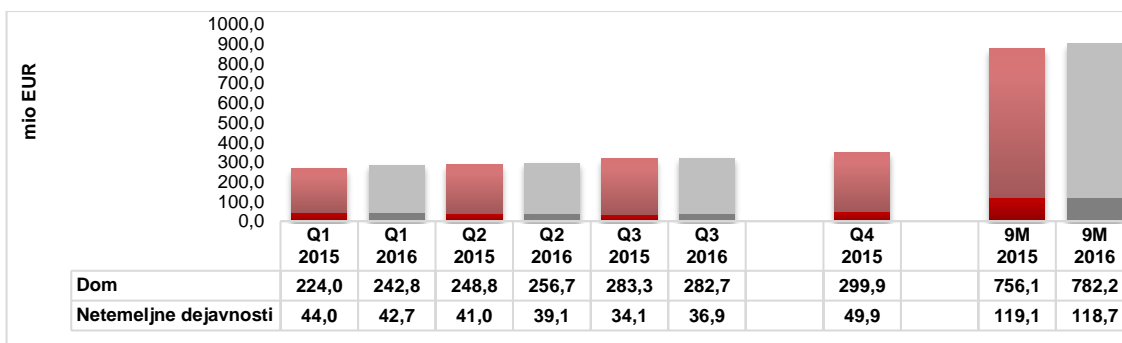
- Na vseh geografskih območjih temeljne dejavnosti Dom, razen trgov zunaj Evrope, smo v obdobju januar-september 2016 **dosegli rast prodaje** glede na doseženo prodajo v letu 2015.
- Rast prodaje smo beležili na posameznih trgih **Vzhodne Evrope: Češke, Slovenije, Madžarske, Slovaške, Poljske, Romunije, Bolgarije, Črne Gore in Makedonije.**
- Pomembno rast smo dosegli tudi na trgih **Rusije (skoraj 9-odstotno) in Ukrajine (več kot 40 %)** ter s tem okrepili tržni položaj.
- V **Zahodni Evropi** smo dosegli rast prodaje na **trgih Beneluksa,** predvsem na **Nizozemskem,** kjer pridobivamo tržni delež. V **Nemčiji** smo uspeli povečati obseg prodaje glede na primerljivo obdobje lanskega leta. Nižjo prodajo še vedno beležimo v **Skandinaviji in v Franciji (blagovna znamka Gorenje).**
- V obdobju januar-september smo na trgih zunaj Evrope dosegli 4,3-odstotni padec obsega prodaje. Poleg vpliva **spremembe valutnih tečajev je na nižjo prodajo na trgih zunaj Evrope vplivala še spremenjena dinamika odjema industrijskih partnerjev ter nižja prodaja na trgih Bližnjega in Daljnega vzhoda** (predvsem v Saudski Arabiji). V zadnjem četrtletju pričakujemo glede na naročila ponovno rast

prodaje. Pomembno rast smo dosegli v **Severni Ameriki, Kavkazu, Aziji ter Braziliji. Višji obseg prodaje** smo dosegli tudi v **Avstraliji**. Struktura prodaje temeljne dejavnosti Dom **zunaj Evrope je predstavljala 10,2-odstotni delež** (0,8 o. t. manj kot v primerljivem obdobju 2015).

- Z rastjo prihodkov od prodaje izdelkov pod **blagovno znamko Asko povečujemo prodajo premijskega segmenta**. V strukturi prodaje temeljne dejavnosti Dom je **prodaja izdelkov pod blagovno znamko Asko predstavljala 10,3-odstotni delež (+0,4 o. t. glede na obdobje januar-september 2015)**. Višjo prodajo pod blagovno znamko Asko smo dosegli na trgih Skandinavije, Francije, Beneluksa, Amerike, Rusije, Azije in Avstralije.
- Pri prodaji **malih³ gospodinjskih aparatov** smo dosegli **36,3-odstotno rast prihodkov od prodaje**. V strukturi prodaje temeljne dejavnosti Dom je prodaja malih gospodinjskih aparatov predstavljala **3,2-odstotni delež (+0,8 o. t. glede na primerljivo obdobje lani)**. Rast smo dosegli na trgih: **Poljske, Rusije, Ukrajine, Slovenije, Slovaške, Madžarske, Hrvaške, Bosne in Hercegovine, Makedonije, Bolgarije in tudi Nizozemske**.
- **Za 14,7 % smo povečali prodajo inovativnih⁴ aparatov**, katerih delež se je v strukturi prodaje povečal na **10,3 % (+1,1 o. t. glede na primerljivo obdobje lani)**. **Inovativni aparati** predstavljajo v strukturi prihodkov temeljne dejavnosti **16,8-odstotni delež**. 6,7-odstotno rast smo dosegli pri prodaji **premijskih⁵ aparatov**, katerih delež v strukturi prodaje temeljne dejavnosti Dom znaša 16,9%. V strukturi prihodkov temeljne dejavnosti predstavljajo premijski aparati **27,5 odstotni delež**.

PRODAJA PO DEJAVNOSTIH SKUPINE GORENJE

Prihodki od prodaje po dejavnostih



V okviru temeljne dejavnosti Dom smo dosegli 782,2 mio EUR prihodkov od prodaje, kar predstavlja 3,4-odstotno rast glede na obdobje januar-september 2015.

Ob **izločitvi vpliva sprememb valutnih tečajev** smo v dejavnosti **Dom dosegli 5,3-odstotno organsko rast prihodkov od prodaje**.

V Netemeljnih dejavnostih smo ustvarili 118,7 mio EUR prihodkov od prodaje, kar je za 0,3 % oziroma 0,4 mio EUR manj kot v primerljivem

³ Od 1. 1. 2016 razvrščamo prosto stoječe mikrovalovne pečice med velike gospodinjske aparate. Zaradi tega je strukturni delež prodaje malih gospodinjskih aparatov nižji, kot smo ga prikazovali v preteklosti.

⁴ Inovativni aparati: aparati znotraj posamezne skupine proizvodov s t. i. »inovativnimi funkcionalnostmi« – so energijsko učinkovitejši, omogočajo večje polnitve, nižjo porabo energije, vode, itd.

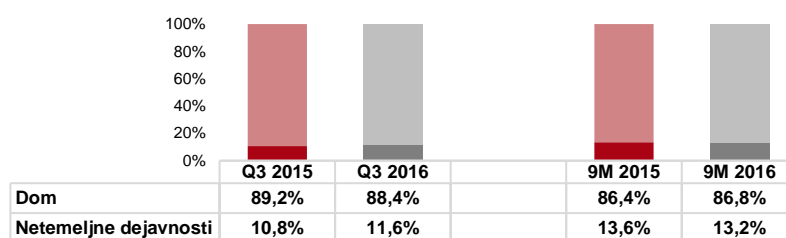
⁵ Premijski aparati oz. aparati višjega razreda: aparati blagovnih znamk Atag, Asko in aparati oblikovalskih linij znamke Gorenje (Gorenje Simplicity, Gorenje Ora-ĭto, Gorenje Pininfarina, Gorenje Classico, Gorenje One, Gorenje Karim Rashid, Gorenje Color edition, Gorenje +, Gorenje Retro in Gorenje by Starck).

obdobju 2015. Nižji prihodki od prodaje so **posledica odprodaje oziroma izločitve dveh družb s področja Ekologije (Publicus, d.o.o., Ljubljana in Ekogor, d.o.o., Jesenice) iz Skupine Gorenje** konec prvega polletja letošnjega leta. Z izločitvijo učinka prodaje omenjenih družb so Netemeljne dejavnosti dosegle 1,8-odstotno rast prihodkov od prodaje.

Rast prihodkov smo s širitvijo dejavnosti dosegli na **področju gostinstva**, rast pa beležimo tudi pri **proizvodnji keramike, prodaji premoga, medicinske opreme ter na področju orodjarstva**. Področje strojegradnje je na trgu doseglo sicer nižje prihodke, so pa bile **proizvodne zmogljivosti strojegradnje bistveno bolj zasedene**, kot v primerljivem obdobju lanskega leta, zaradi **naročil povezanih z novimi projekti v okviru temeljne dejavnosti Dom**.

Zaradi **nižjih cen sekundarnih (odpadnih) surovin na trgu** beležimo na **področju Ekologije** nekoliko nižje prihodke od prodaje, kot v primerljivem obdobju lanskega leta.

Struktura prihodkov od prodaje Skupine po dejavnostih



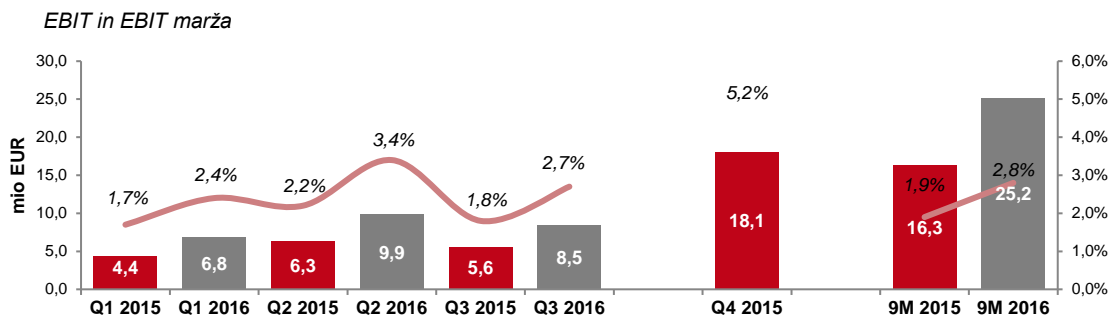
Dosežena **struktura prihodkov od prodaje po dejavnostih** pokaže, da smo v temeljni dejavnosti Dom ustvarili 86,8 % vseh prihodkov od prodaje Skupine (+0,4 o. t.). Sprememba deleža je posledica hitrejši rasti prihodkov od prodaje temeljne dejavnosti Dom kot Netemeljnih dejavnosti.

DOBIČKONOSNOST POSLOVANJA SKUPINE GORENJE

Struktura spremembe dobičkonosnosti Skupine na ravni EBIT

v mio EUR	Razvoj
EBIT januar-september 2015	16,3
Prispevek za kritje na ravni stroškov blaga in materiala	19,8
Stroški storitev	-5,1
Stroški dela	-4,6
Stroški amortizacije	-0,9
Drugi poslovni odhodki	-0,1
Drugi poslovni prihodki	-0,2
EBIT januar-september 2016	25,2

- **Poslovni izid iz poslovanja (EBIT):** dosegli smo EBIT v višini 25,2 mio EUR. Glede na lansko obdobje je bil doseženi EBIT za 8,9 mio EUR oziroma 54,5 % višji, kar je predvsem posledica doseženega **višjega prispevka za kritje na ravni stroškov blaga in materiala** zaradi:
 - povečanega **obsega prodaje**,
 - **ugodne geografske strukture** prodaje,
 - **ugodne strukture prodaje blagovnih znamk in izdelčnih skupin**,
 - doseženih **nižjih vhodnih cen materiala in surovin** na področju temeljne dejavnosti Dom.



OBVLADOVANJE STROŠKOV

- Stroške v Skupini Gorenje obvladujemo skladno z ukrepi za doseg doseg dolgoročne stroškovne učinkovitosti in uspešnosti.
- Z uspešnim delom na področju proizvodnje ter oskrbe in sicer z:
 - obvladovanjem nabavnih cen surovin in materialov s ponovnimi pogajanjem z dobavitelji v prvi devetih mesecih leta 2016,
 - vnaprejšnjimi ugodnimi zakupi nekaterih strateških surovin (pločevina, plastika ...),
 - aktivnostmi, povezanimi z optimiranjem porabe materiala v neposredni proizvodnji in
 - oskrbo s komponentami iz najbolj konkurenčnih držav (t.i. Best Competitive Countries)

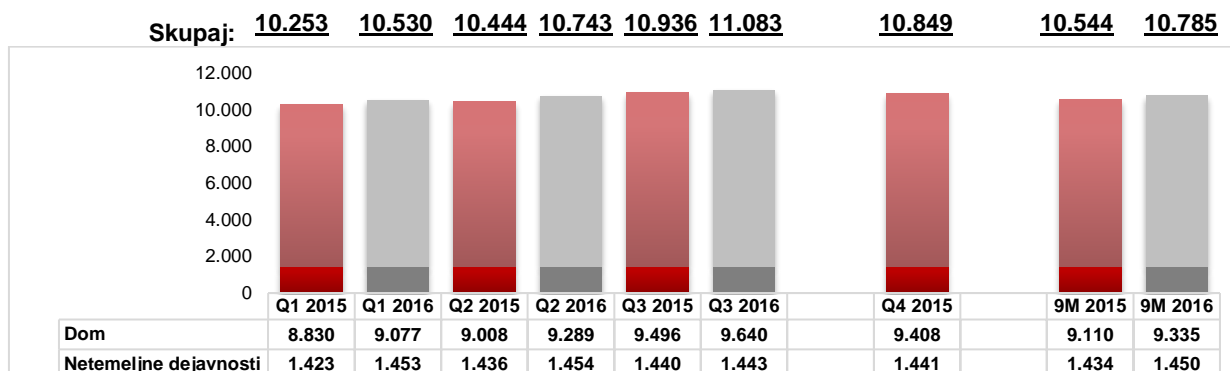
smo uspešno prilagajali stroške materiala in surovin višjemu obsegu prodaje in proizvodnje ter ustvarili pomembne prihranke. K temu so pripomogle tudi aktivnosti, povezane z optimiziranjem oskrbne verige.

- Stroški storitev so bili glede na primerljivo obdobje leta 2015 višji za 3,4 % ali 5,1 mio EUR. Porast stroškov storitev je povezana z višjimi vlaganji v marketing (+12,2%). Povečali smo delež stroškov marketinga v prihodkih od prodaje na 2,0%, kar je 0,17 o.t. več kot v primerljivem obdobju lanskega leta. Višja vlaganja v marketing podpirajo višji in strukturno ugodnejši obseg prodaje.
- Z optimiranjem logističnih poti, razvojem novih logističnih modelov za male gospodinjske aparate, nabavo komponent materiala in surovin ter nižanjem drobnoprodajnih cen goriv smo dosegli, da so se stroški logističnih storitev, vezanih na prodajo izdelkov povečali zgolj za 0,5 %, kar je za 2,4 o.t. manj od rasti prihodkov od prodaje.
- Stroški kakovosti, povezani z garancijskimi posegi so kljub višji prodaji glede na enako obdobje v preteklem letu ostali približno na enakem nivoju, kar je posledica izboljšanja kakovosti aparatov.
- Stroški dela so bili višji za 2,7 % ali 4,6 mio EUR. Poleg načrtovanih napredovanj ter uskladitve plač, skladno z določili kolektivne pogodbe, so k povečanju stroška dela prispevale odpravnine zaposlenih, ki so bile v obravnavanem obdobju višje kot v enakem obdobju lani. Na rast stroškov dela je vplivala tudi širitev dejavnosti v gostinstvu. Sicer pa je pomembno, da rast stroškov dela zaostaja za rastjo prihodkov od prodaje, ki so porasli za 2,9 %.
- V Skupini Gorenje smo imeli povprečno 10.785 zaposlenih, kar je v povprečju 241 več kot v obdobju januar-september 2015. Glavnino povečanja predstavljajo zaposleni na proizvodnem področju temeljne dejavnosti Dom, kjer se je povprečno število zaposlenih povečalo za 125 (predvsem v Velenju in Valjevu kot posledica višjih naročil ter višje zasedenosti proizvodnih kapacitet), v trgovskih družbah temeljne dejavnosti Dom pa se je število zaposlenih povečalo za 100 in sicer zaradi

Nerevidirani konsolidirani računovodski izkazi
za obdobje januar - september 2016

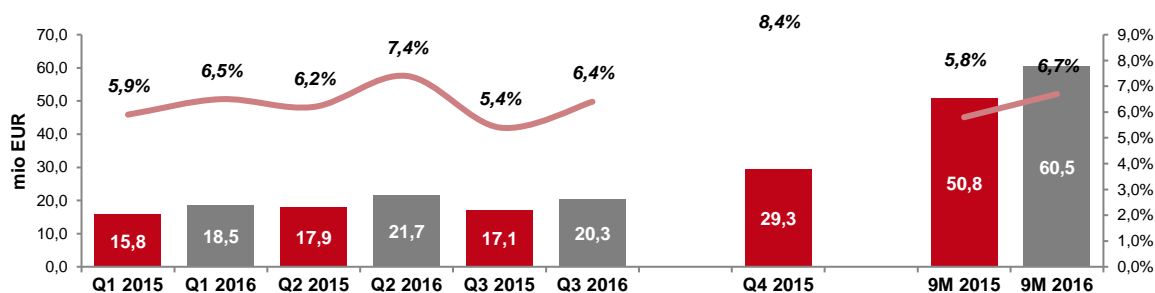
spremembe poslovnega modela v maloprodajnih studijih v Vzhodni Evropi (zaposlitev delavcev, ki so bili prej zaposleni preko agencije za zaposlovanje kar povečuje stroške dela, a hkrati v pozitivno vpliva na nižje stroške storitev pogodbenih delavcev) ter povečanja števila zaposlenih na trgih Vzhodne Evrope, Beneluxa in v Avstraliji. Število zaposlenih v Netemeljnih dejavnostih je višje za 16, predvsem zaradi že omenjene širitve dejavnosti na področju gostinstva.

Povprečno število zaposlenih po dejavnostih



Dosegli smo **poslovni izid iz poslovanja pred amortizacijo (EBITDA)** v višini 60,5 mio EUR, kar je za 9,7 mio EUR ali **19,2 % več kot v primerljivem obdobju leta 2015.**

EBITDA in EBITDA marža



Izkazan negativen **rezultat finančnih gibanj** v višini 17,2 mio EUR je za **6,5 mio EUR boljši** kot v primerljivem obdobju lanskega leta. Na negativen rezultat finančnih gibanj so vplivali **odhodki za obresti, ki so bili za 14,9 % nižji** kot v enakem obdobju preteklega leta. V obdobju januar-september 2016 smo na ravni Skupine izkazali pozitiven rezultat **tečajnih razlik v znesku 1,0 mio EUR**, kar je za 7,6 mio EUR bolje kot v enakem obdobju preteklega leta.

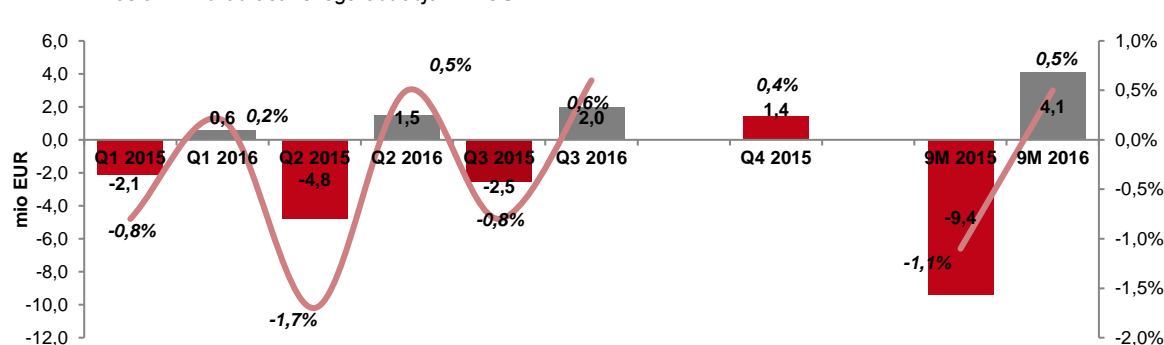
Davek od dobička, ki je izkazan v višini 3,9 mio EUR, je za 1,8 mio EUR višji od izkazanega v enakem obdobju preteklega leta in vključuje odmerjeni ter odloženi davek od dohodkov pravnih oseb. Glavno povečanje je rezultat izboljšane dobičkonosnosti ter vpliva odloženih davkov.

Odmerjeni davek predstavlja davek, ki bo plačan od obdavčljivega dobička za poslovno leto po posameznih družbah Skupine, odloženi davek pa se izkazuje ob upoštevanju začasnih razlik med knjigovodsko vrednostjo sredstev in obveznosti za potrebe finančnega poročanja ter zneskov za potrebe davčnega poročanja. Zneski začasnih razlik, ki imajo največji vpliv na odloženi davek preko terjatev in obveznosti za odložene davke, so zneski, ki jih izkazujemo v zvezi z olajšavami za investiranje, olajšavami za vlaganja v raziskave in razvoj ter zneski davčnih izgub iz preteklih let, ki jih je največ v matični družbi.

POSLOVNI IZID OBRAČUNSKEGA OBDOBJA

Poslovni izid obračunskega obdobja Skupine Gorenje je znašal 4,1 mio EUR. Skupina četrto četrtletje zapored posluje z dobičkom.

Poslovni izid obračunskega obdobja in ROS



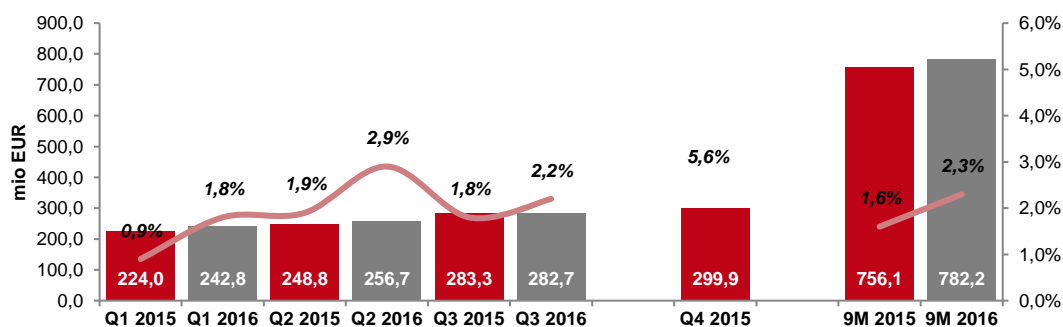
USPEŠNOST POSLOVANJA PO DEJAVNOSTIH

Komentarji uspešnosti poslovanja po dejavnostih so navedeni v sklopu uspešnosti poslovanja Skupine Gorenje in se nanašajo tako na temeljno dejavnost Dom, kot tudi na Netemeljne dejavnosti.

TEMELJNA DEJAVNOST DOM

v mio EUR	Q3 2015	Q3 2016	Indeks	9M 2015	9M 2016	Indeks
Prihodki od prodaje	283,3	282,7	99,8	756,1	782,2	103,4
Prispevek za kritje ⁶	111,7	117,5	105,2	313,2	327,0	104,4
Prispevek za kritje (%)	39,4%	41,6%	/	41,4%	41,8%	/
EBIT	5,2	6,3	121,5	12,0	18,2	151,3
EBIT marža (%)	1,8%	2,2%	/	1,6%	2,3%	/

Prihodki od prodaje in EBIT marža temeljne dejavnosti Dom



⁶ Prispevek za kritje na ravni razlike med prihodki od prodaje in stroški blaga in materiala.

Nerevidirani konsolidirani računovodski izkazi
za obdobje januar - september 2016

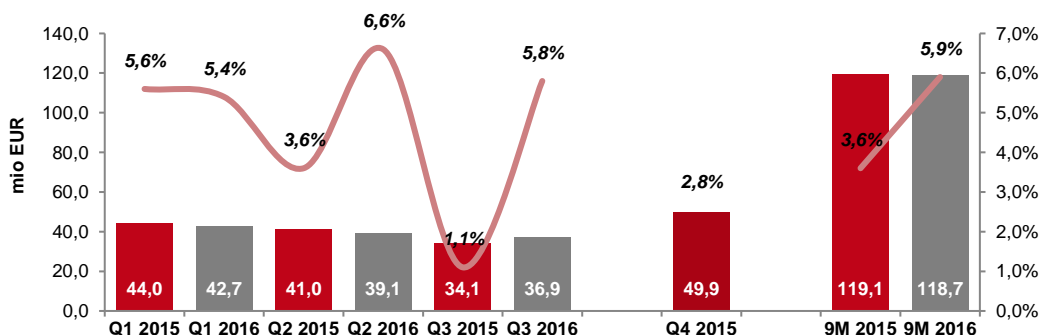
Struktura spremembe dobičkonosnosti na ravni EBIT

v mio EUR	Razvoj
EBIT januar-september 2015	12,0
Prispevek za kritje na ravni stroškov blaga in materiala	13,8
Stroški storitev	-2,5
Stroški dela	-4,4
Stroški amortizacije	-0,8
Drugi poslovni odhodki	-0,3
Drugi poslovni prihodki	0,4
EBIT januar-september 2016	18,2

NETEMELJNE DEJAVNOSTI

v mio EUR	Q3 2015	Q3 2016	Indeks	9M 2015	9M 2016	Indeks
Prihodki od prodaje	34,1	36,9	108,1	119,1	118,7	99,7
Prispevek za kritje ⁷	19,4	23,4	120,6	59,5	65,5	110,0
<i>Prispevek za kritje (%)</i>	56,8%	63,4%	/	50,0%	55,2%	/
EBIT	0,4	2,2	576,7	4,3	7,0	163,5
<i>EBIT marža (%)</i>	1,1%	5,8%	/	3,6%	5,9%	/

Prihodki od prodaje in EBIT marža Netemeljnih dejavnosti



Struktura spremembe dobičkonosnosti na ravni EBIT

v mio EUR	Razvoj
EBIT januar-september 2015	4,3
Prispevek za kritje na ravni stroškov blaga in materiala	6,0
Stroški storitev	-2,6
Stroški dela	-0,2
Stroški amortizacije	-0,1
Drugi poslovni odhodki	0,2
Drugi poslovni prihodki	-0,6
EBIT januar-september 2016	7,0

⁷ Prispevek za kritje na ravni razlike med prihodki od prodaje in stroški blaga in materiala.

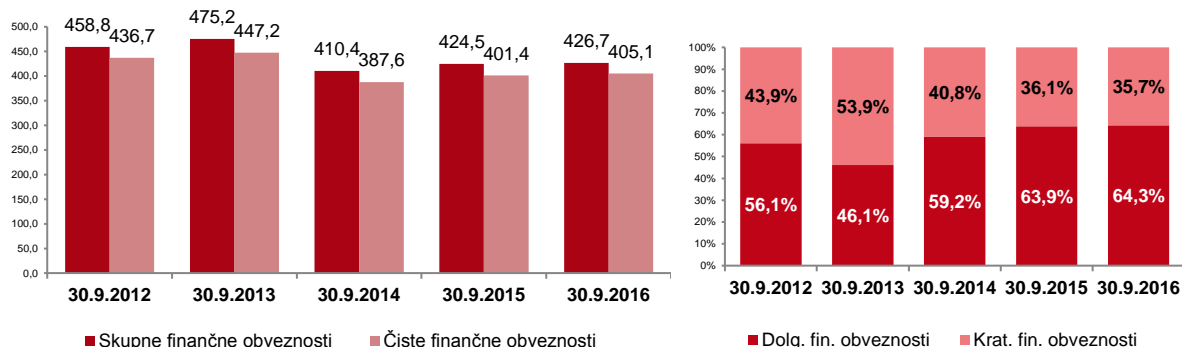
FINANČNO UPRAVLJANJE SKUPINE GORENJE

FINANČNO POSLOVANJE SKUPINE GORENJE

Temeljni vir likvidnosti Skupine za upravljanje finančnih in drugih obveznosti predstavljajo operativne prodajne aktivnosti temeljne dejavnosti Dom in Netemeljnih dejavnosti ter pri tem ustvarjeni prosti denarni tok. V Skupini vodimo politiko nadomeščanja tekoče zapadlih dolgoročnih finančnih virov z najemanjem novih dolgoročnih finančnih virov, s čimer težimo k izboljšanju strukture ročnosti virov. Istočasno kratkoročne vire stalno obnavljamo, oz. jih za namene likvidnostne rezerve povečujemo.

V tretjem četrtletju 2016 smo odplačali za 11,4 mio EUR tekoče dospelih dolgoročnih posojil.

Gibanje skupnih in čistih finančnih obveznosti v 9M 2012-2016 v mio EUR in gibanje strukture ročnosti finančnih obveznosti



Skupne obveznosti iz financiranja so na dan 30. 9. 2016 znašale 426,7 mio EUR, kar je za 2,2 mio EUR več kot v enakem obdobju predhodnega leta. Gibanje finančnih obveznosti je skladno z medletno sezonsko dinamiko, kjer Skupina ustvari večino negativnega denarnega toka iz poslovanja in investiranja v prvem polletju poslovnega leta. V **strukturi ročnosti finančnih obveznosti** predstavljajo dolgoročni viri 64,3 %, preostanek pa kratkoročni viri. Struktura ročnosti se je glede na enako obdobje leta 2015 izboljšala za 0,4 o. t.

Čiste finančne obveznosti (merjene kot razlika med skupnimi finančnimi obveznostmi in denarjem ter njegovimi ustrezniki) so na dan 30. 9. 2016 znašale 405,1 mio EUR in so bile za 3,7 mio EUR višje glede na enako obdobje predhodnega leta.

Skupina je na dan 30. 9. 2016 razpolagala z likvidnostno rezervo v znesku 98,6 mio EUR v obliki odobrenih, a nekoriščenih dolgoročnih in kratkoročnih posojil ter denarja na računih, ki se prav tako lahko uporabi za namene premostitve plačila tekoče zapadlih obveznosti.

Z obstoječimi in novimi bančnimi in drugimi partnerji vodimo aktivnosti za nadaljnje servisiranje zapadlih obveznosti, kot tudi optimizacijo stroškov financiranja, ohranjanje strukture ročnosti virov financiranja in uravnavanje višine likvidnostne rezerve. S temi aktivnostmi smo zagotovili vire za servisiranje tekoče dospelih dolgoročnih kreditov za celotno leto 2016 in delno že za leto 2017, kot tudi tekoče uravnavanje potreb po denarnem toku.

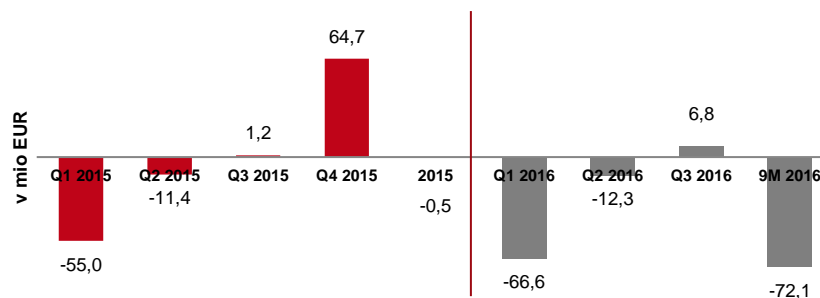
V tretjem četrtletju leta 2016 smo dosegli 6,8 mio EUR pozitivnega denarnega toka iz poslovanja in naložbenja, kar je za 5,6 mio EUR bolje kot v enakem obdobju lani.

Pri tem gre za običajno dinamiko znotraj poslovnega leta, saj Skupina večino pozitivnega denarnega toka iz poslovanja in naložbenja vedno ustvari v drugem polletju; predvsem v zadnjem četrtletju. Letošnji višji negativni denarni tok iz poslovanja in naložbenja v prvih devetih mesecih za 6,9 mio EUR glede na enako obdobje lani, je v največji meri povezan z zelo nizko ravnijo postavk čistega obratnega kapitala na dan 31. 12. 2015, še posebej terjatev do

Nerevidirani konsolidirani računovodski izkazi
za obdobje januar - september 2016

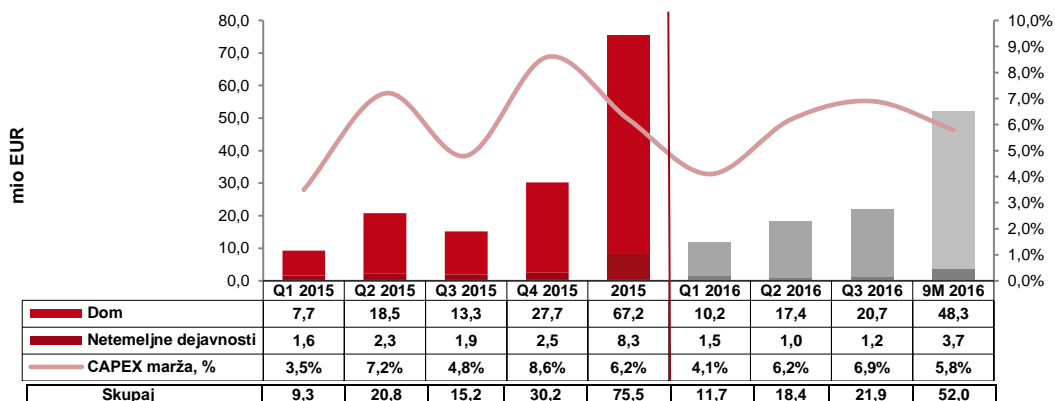
kupcev, kot posledice dodatne uvedbe permanentnega faktoringa v večjih državah.

Denarni tok iz poslovanja in naložbenja



Investicijska vlaganja so v tretjem četrtletju 2016 znašala 21,9 mio EUR in so bila za 6,7 mio EUR višja od primerljivega obdobja lani. Vseh vlaganj v opredmetena sredstva je bilo za 15,8 mio EUR, pri čemer je največji del v višini 13,4 mio EUR odpadel na vlaganja v tehnološko opremo, namenjeno razvoju novih izdelkov. Največji delež naložb v tretjem četrtletju 2016 smo izvedli v okviru temeljne dejavnosti Dom in sicer 20,7 mio EUR. Med celotnimi investicijskimi vlaganji se 5,2 mio EUR nanaša na nematerialne naložbe, kamor štejemo usredstevanje stroškov razvoja novih izdelkov. V okviru Netemeljnih dejavnostih smo v tretjem četrtletju 2016 za naložbe namenili 1,2 mio EUR, od tega največ na področju Ekologije in sicer 0,6 mio EUR.

Naložbe po dejavnostih



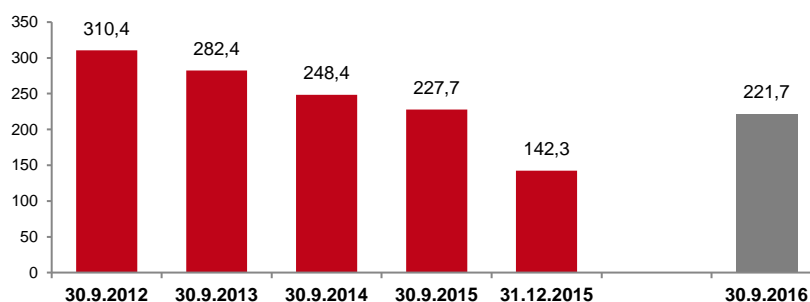
OBRATNI KAPITAL

Skupina je na dan 30. 9. 2016 izkazovala za 221,7 mio EUR naložb v čisti obratni kapital⁸, ki so bile glede na stanje 31. 12. 2015, kot osnove za izračun gibanja denarnega toka iz poslovanja in naložbenja za leto 2016, višje za 79,4 mio EUR. Glede na enako obdobje preteklega leta pa so se znižale za 6,0 mio EUR.

Naložbe v čisti obratni kapital

v mio EUR	30.9.2012	30.9.2013	30.9.2014	30.9.2015	31.12.2015	30.9.2016
+ Zaloge	247,7	250,8	249,8	249,7	225,9	249,3
+ Terjatve do kupcev	282,3	240,3	228,0	220,5	161,0	212,3
+ Ostala kratkoročna sredstva	53,2	64,3	48,9	50,0	52,2	57,1
- Obveznosti do dobaviteljev	-176,3	-178,1	-182,8	-191,2	-221,0	-191,2
- Ostale kratkoročne obveznosti	-96,5	-94,9	-95,5	-101,3	-75,8	-105,8
= Čisti obratni kapital	310,4	282,4	248,4	227,7	142,3	221,7

Gibanje čistega obratnega kapitala v letih 2012-2016 v mio EUR



Zaloge so 30. 9. 2016 znašale 249,3 mio EUR in so bile glede na stanje 31. 12. 2015 višje za 23,4 mio EUR. Glede na enako obdobje preteklega leta pa so bile nižje za 0,4 mio EUR. Dnevi vezave zalog so znašali 71 dni, kar je za 1 dan manj kot v enakem obdobju leta 2015.

Terjatve do kupcev so 30. 9. 2016 znašale 212,3 mio EUR in so bile glede na stanje 31. 12. 2015, kot osnova za izračun gibanja denarnega toka za leto 2016, višje za 51,3 mio EUR. Glede na enako obdobje leta 2015 pa so bile nižje za 8,2 mio EUR. Povprečna vezava terjatev je znašala 56 dni in je bila za 6 dni krajša od povprečne vezave terjatev v enakem obdobju leta 2015.

Obveznosti do dobaviteljev so 30. 9. 2016 znašale 191,2 mio EUR in so bile glede na stanje 31. 12. 2015 nižje za 29,8 mio EUR. Glede na 30. 9. 2015 pa so ostale nespremenjene. Dnevi vezave obveznosti so znašali 82 dni, kar je 4 dni več kot v enakem obdobju preteklega leta.

Na upravljanje denarnih tokov Skupine pomembno vplivajo tudi nekatera finančna tveganja

Upravljanju finančnih tveganj in še posebej učinkovitemu upravljanju s kreditnimi tveganji namenjamo stalno posebno pozornost. Uravnavamo jih preko rednega nadzora nad kreditnimi limiti, odobrenimi s strani kreditnih zavarovalnic, ustrezno izterjavo terjatev ter z redno komunikacijo s kreditnimi zavarovalnicami in poslovnimi partnerji. Vpeljali smo tudi sistem stalnega brezregresnega faktoringa, ki ga izvajamo v primerih, ko strošek tovrstnih aktivnosti ne presega povprečnih stroškov financiranja Skupine. Ves čas

⁸ Čisti obratni kapital = zaloge + terjatve do kupcev + ostala kratkoročna sredstva - obveznosti do dobaviteljev - ostale kratkoročne obveznosti

spremljamo stanja terjatev in izvajamo ustrezne ukrepe (izterjava, unovčevanje hipotek, prekinitev dobav bonitetno šibkejšim kupcem, idr.). Imamo jasno določena pravila o tem, kaj pri prodaji blaga šteje za ustrezno zavarovanje in definirane ravni najvišje možne izpostavljenost po posamičnih družbah, kupcih, idr.

Valutna tveganja uravnavamo primarno z naravnim usklajevanjem denarnih tokov v posamezni valuti, kar pa v večini družb v celoti ni mogoče. Za ščitenje pred izpostavljenostjo valutnim tveganjem za veliko večino valut, ki niso del evrskega področja, sistematično uporabljamo terminske valutne pogodbe. Hkrati iščemo dodatne možnosti za večji obseg naravnega ščitenja. Srednjeročno se proti valutnim tveganjem ščitimo s tekočim usklajevanjem prodajnih cen, stroškovnim optimiziranjem in povečevanjem naravnega ščitenja na nabavno-prodajni strani.

V prvih devetih mesecih 2016 smo na ravni Skupine izkazali pozitiven rezultat tečajnih razlik v znesku 1,0 mio EUR, kar je za 7,6 mio EUR bolje kot v enakem obdobju predhodnega leta.

Tveganje kratkoročne plačilne sposobnosti kakovostno obvladujemo z odobrenimi revolving kreditnimi linijami po družbah Skupine, odobrenimi limiti na računih ter denarnimi sredstvi na računih pri poslovnih bankah. Neizkoriščeni del odobrenih kratkoročnih in dolgoročnih posojilnih linij je konec septembra 2016 znašal 77,0 mio EUR, sredstva na računih pa še dodatnih 21,6 mio EUR.

POSLOVANJE KROVNE DRUŽBE GORENJE, D. D.

Uspešnost poslovanja krovne družbe

v mio EUR	Q3 2015	Q3 2016	Indeks	9M 2015	9M 2016	Indeks
Prihodki od prodaje	172,4	171,9	99,7	488,4	508,0	104,0
Prispevek za kritje ⁹	55,4	57,3	103,4	156,2	165,4	105,9
<i>Prispevek za kritje (%)</i>	32,1%	33,3%	/	32,0%	32,6%	/
EBITDA	6,4	8,0	124,6	22,3	27,4	122,8
<i>EBITDA marža (%)</i>	3,7%	4,7%	/	4,6%	5,4%	/
EBIT	0,4	1,8	467,8	4,4	9,1	208,1
<i>EBIT marža (%)</i>	0,2%	1,1%	/	0,9%	1,8%	/
Poslovni izid pred davki	-4,0	3,5	/	-6,3	5,1	/
Poslovni izid obračunskega obdobja	-3,9	3,2	/	-6,4	4,1	/
<i>ROS (%)</i>	-2,3%	1,9%	/	-1,3%	0,8%	/
<i>ROA (%)</i>	-1,6%	1,3%	/	-0,9%	0,6%	/
<i>ROE (%)</i>	-4,4%	3,6%	/	-2,4%	1,5%	/
Zaposleni / končno	4.248	4.482	105,5	4.248	4.482	105,5
Zaposleni / povprečno	4.234	4.345	102,6	4.122	4.203	102,0

Prihodki od prodaje krovne družbe so v prvih devetih mesecih leta 2016 znašali 508,0 mio EUR. Glede na enako obdobje preteklega leta so višji za 19,6 mio EUR oz. za 4,0 %.

Prihodki temeljne dejavnosti Dom v okviru krovne družbe so znašali 481,3 mio EUR in so za 4,3 % višji kot v primerljivem obdobju leta 2015, predvsem zaradi višjega obsega prodaje aparatov za dom s posredovanjem za 13,7 %, kamor so vključeni dopolnilni in dokupni program ter program Mora in

⁹ Prispevek za kritje na ravni razlike med prihodki od prodaje in stroški blaga in materiala.

Nerevidirani konsolidirani računovodski izkazi
za obdobje januar - september 2016

program ogrevalni sistemi, in višje prodaje izdelkov lastne proizvodnje za 1,1 %.

Prihodki od prodaje, ustvarjeni izven temeljne dejavnosti Dom, so znašali 22,8 mio EUR in so za 4,5 % višji glede na primerljivo obdobje leta 2015, predvsem zaradi višjih prihodkov iz naslova prodaje igralnih mest. V istem obdobju so znašali prihodki od prodaje kuhinj 3,9 mio EUR, ki pa so se glede na primerljivo lanskoletno obdobje znižali za 25,5 %.

Prispevek za kritje (bruto marža) se je v primerjavi s primerljivim obdobjem preteklega leta povečal za 9,2 mio EUR, predvsem zaradi višjega povečanja prihodkov (4,0 %) glede na povečanje neposrednih stroškov blaga in materiala (3,1 %) ter uspešnega obvladovanja vhodnih cen materiala in surovin.

Stroški storitev so bili glede na enako obdobje v preteklem letu **nižji za 0,5 mio EUR oz. 0,9%** na kar so vplivale predvsem aktivnosti za optimiranje stroškov logistike na strani prodaje (vključno z nižjimi cenami goriva) ter prizadevanja za zagotavljanje kakovosti poslovanja in poslovno odličnost.

Stroški dela so se zaradi večjega števila zaposlenih glede na primerljivo obdobje preteklega leta povečali za 3,7 %, kar je sledilo potrebam proizvodnje. Višji so bili tudi stroški odpravnin.

Glede na prvih devet mesecev leta 2015 so se stroški amortizacije v letu 2016 povečali za 1,9 %, predvsem zaradi aktiviranih linij v programu pralno-sušilnih aparatov v prvih mesecih leta 2015, aktiviranih orodij v programu Mekom maja 2016 in aktivirane opreme ter orodij za proizvodnjo pomivalnih strojev avgusta 2016.

Rezultat finančnih gibanj se je v prvih devetih mesecih leta 2016 v primerjavi z enakim obdobjem leta 2015 izboljšal za 6.673 TEUR in to skoraj v celoti zaradi boljšega rezultata tečajnih razlik kot posledice nižjih odhodkov iz naslova realiziranih izvedenih finančnih instrumentov in vrednotenja nerealiziranih izvedenih finančnih instrumentov, uporabljenih za varovanje pred valutnimi tveganji.

Na izboljšanje poslovnega izida iz poslovanja (EBIT) ter poslovnega izida obračunskega obdobja so vplivali predvsem višji prihodki, ki so rastle hitreje od neposrednih stroškov blaga in materiala.

Struktura spremembe dobičkonosnosti krovne družbe do ravni poslovnega izida obračunskega obdobja je naslednja:

v mio EUR	Razvoj
Poslovni izid obračunskega obdobja januar-september 2015	-6,4
Prispevek za kritje na ravni stroškov blaga in materiala	9,4
Stroški storitev	0,5
Stroški dela	-2,7
Stroški amortizacije	-0,4
Drugi poslovni odhodki	-1,3
Drugi poslovni prihodki	-0,8
Rezultat finančnih gibanj	6,7
Davek od dobička in odloženi davki	-0,9
Poslovni izid obračunskega obdobja januar-september 2016	4,1

Terjatve do kupcev so 30. 9. 2016 znašale 151,0 mio EUR in so glede na 30. 9. 2015 nižje za 26,3 mio EUR. Povprečna vezava terjatev je znašala 79 dni in je bila za 17 dni krajša od povprečne vezave terjatev v enakem obdobju leta 2015. Pretežni del terjatev do kupcev predstavljajo terjatve do povezanih oseb (70,3 %).

Zaloge so 30. 9. 2016 znašale 101,2 mio EUR in so bile glede na 30. 9. 2015 višje za 4,8 mio EUR. Dnevi vezave zalog so znašali 51 dni in so bili za 2 dni krajši kot v primerljivem obdobju leta 2015.

Obveznosti do dobaviteljev so 30. 9. 2016 znašale 147,0 mio EUR in so bile glede na 30. 9. 2015 višje za 5,0 mio EUR. Dnevi vezave obveznosti so bili za 5 dni višji kot v primerljivem obdobju leta 2015 in so znašali 103 dni.

Skupne obveznosti iz financiranja so na dan 30. 9. 2016 znašale 432,0 mio EUR, kar je za 22,6 mio EUR več kot v enakem obdobju predhodnega leta. V **strukturi ročnosti finančnih obveznosti** predstavljajo dolgoročni viri 58,9 %, preostanek pa kratkoročni viri. Struktura ročnosti se je glede na enako obdobje leta 2015 poslabšala za 0,7 o. t.

Čiste finančne obveznosti (merjene kot razlika med skupnimi finančnimi obveznostmi in denarjem ter njegovimi ustrezniki) so na dan 30. 9. 2016 znašale 429,2 mio EUR in so bile za 20,1 mio EUR višje glede na 30. 9. 2015. Finančne obveznosti se povečujejo, ker Skupina v primerjavi s preteklim obdobjem povečuje delež zadolževanja preko matične družbe.

V prvih devetih mesecih leta 2016 smo dosegli 42,5 mio EUR negativnega denarnega toka iz poslovanja in naložbenja, kar je za 12,8 mio slabše od primerljivega lanskega obdobja. Negativen denarni tok je v skladu z dinamiko medletnega gibanja, ko večino pozitivnega denarnega toka ustvarimo v zadnjem četrtletju leta.

Investicijska vlaganja so v prvih devetih mesecih leta 2016 znašala 32,5 mio EUR. Vseh vlaganj v opredmetena sredstva je bilo za 20,3 mio EUR, pri čemer je največji del v višini 18,2 mio EUR odpadel na vlaganja v tehnološko opremo, pretežno pri razvoju novih izdelkov. 12,2 mio EUR med celotnimi investicijskimi vlaganji se nanaša na nematerialne naložbe, kamor štejemo usredstvovanje stroškov razvoja novih izdelkov.

LASTNIŠTVO IN DELNICA GRVG

LASTNIŠKA STRUKTURA

Na dan **30. 9. 2016** je bilo v delniški knjigi vpisanih **14.955 delničarjev**, kar predstavlja 8,0-odstotno zmanjšanje števila delničarjev glede na konec leta 2015 (16.248).

Deset največjih lastnikov delničarjev Gorenja

Deset največjih delničarjev	Št. delnic (30. 9. 2016)	Delež v %
KAPITALSKA DRUŽBA, D.D.	3.998.653	16,37%
IFC	2.881.896	11,80%
PANASONIC CORPORATION	2.623.664	10,74%
KDPW - FIDUCIARNI RAČUN	1.903.703	7,79%
HOME PRODUCTS EUROPE B.V.	1.221.231	5,00%
RAIFFEISEN BANK AUSTRIA D.D. – FIDUCIARNI RAČUN	912.568	3,74%
Alpen.SI, mešani fleksibilni podsklad	816.188	3,34%
ZAGREBAČKA BANKA D.D. - FIDUCIARNI RAČUN	753.626	3,09%
AUERBACH GRAYSON & COMPANY LLC	647.165	2,65%
BNP PARIBAS SECURITIES SERVICES S.C.A.	620.000	2,54%
Skupaj največji delničarji	16.378.694	67,06%
Ostali delničarji	8.045.919	32,94%
Skupaj	24.424.613	100%

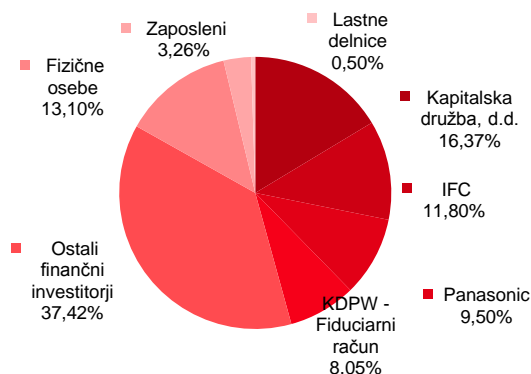
Informacija o pomembnih deležih v družbi - 20. 9. 2016

Dne 19. 9. 2016 smo od družbe HOME PRODUCTS EUROPE B.V., Utrechtseweg 181, 6862 Aj Oosterbeek, Nizozemska, prejeli obvestilo, da je na dan 19. 9. 2016 pridobila 13.800 GRVG delnic izdajatelja Gorenje, d.d., s tem se je delež glasovalnih pravic družbe povečal s 4,94 % (1.207.431) na 5,00 % (1.221.231) vseh glasovalnih pravic v družbi Gorenje, d.d.

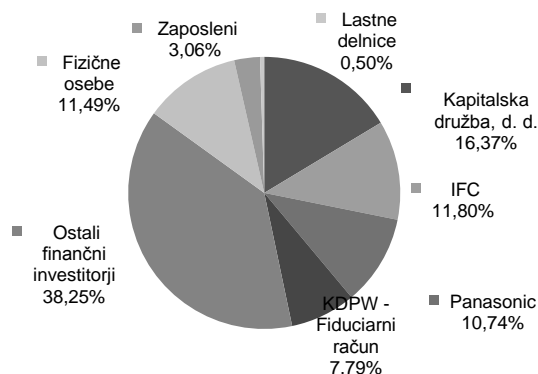
Informacija o pomembnih deležih v družbi - 13. 10. 2016

Dne 12. 10. 2016 smo od g. Kristijana Floričiča prejeli obvestilo, da je na dan 11. 10. 2016 pridobil 84.000 GRVG delnic izdajatelja Gorenje, d.d., s tem se je njegov delež glasovalnih pravic povečal s 4,906 % (1.198.314) na 5,25 % (1.282.314) vseh glasovalnih pravic v družbi Gorenje, d. d.

Lastniška struktura na dan 30. 9. 2015



Lastniška struktura na dan 30. 9. 2016



Število lastnih delnic ostaja glede na zadnji dan leta 2015 nespremenjeno, in sicer **121.311 lastnih delnic**, kar predstavlja **0,4967-odstotni delež** v osnovnem kapitalu.

Število delnic v lasti članov nadzornega sveta in v lasti uprave

Nadzorni svet	30. 9. 2015		30. 9. 2016	
	Število	Delež (%)	Število	Delež (%)
Skupaj:	3.508	0,0144%	3.570	0,0147%
Peter Kobal	1.355	0,0055%	1.355	0,0055%
Krešimir Martinjak	115	0,0005%	115	0,0005%
Jurij Slemenik	2.038	0,0083%	2.038	0,0083%
Miha Košak			62	0,0003%

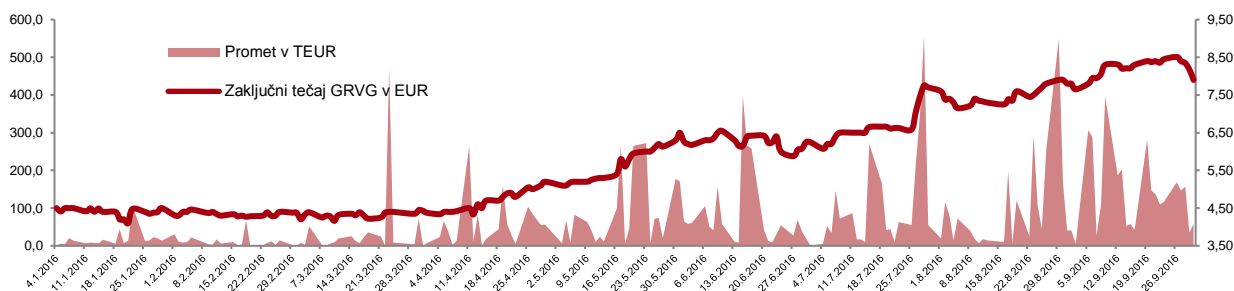
Uprava	30. 9. 2015		30. 9. 2016	
	Število	Delež (%)	Število	Delež (%)
Skupaj:	21.394	0,0876%	20.944	0,08575%
Franc Bobinac	4.096	0,0168%	4.096	0,0168%
Branko Apat	626	0,0026%	626	0,0026%
Drago Bahun	9.082	0,0372%	9.082	0,0372%
Marko Mrzel	450	0,0018%		
Peter Groznik	7.140	0,0292%	7.140	0,0292%

Število delnic družbe v lasti članov nadzornega sveta in uprave družbe se od 30. 9. 2016 do dneva te javne objave ni spremenilo. Marko Mrzel od dne 29. 2. 2016 dalje ne opravlja funkcije člana uprave za prodajo, zato se je vsota delnic, ki so v lasti uprave, znižala na 20.944 delnic. Miha Košak je od 9. 7. 2016 član nadzornega sveta družbe in poseduje 62 delnic, katere je pridobil pred imenovanjem za člana nadzornega sveta družbe. Posledično se je vsota delnic, ki so v lasti članov nadzornega sveta, povečala na 3.570.

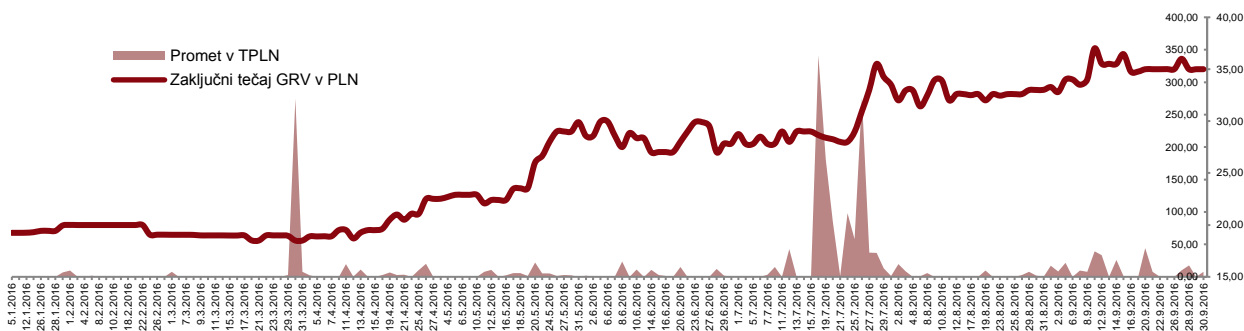
DELNICA GORENJE (GRVG) V OBDOBJU JANUAR-SEPTEMBER 2016

Zaključni tečaj delnice je na zadnji trgovačni dan v mesecu septembru 2016 na Ljubljanski borzi kot primarnem trgu znašal 7,90 EUR in je bil za 71,7 % višji glede na zadnji trgovačni dan v letu 2015 (4,60 EUR); indeks delnic borzne kotacije SBITOP se je v istem obdobju povečal za 6,5 %. Skupni promet delnic na Ljubljanski in Varšavski borzi je znašal 2.230.222 delnic, povprečni dnevni promet na Ljubljanski borzi je znašal 11.392 delnic, na Varšavski borzi pa 468 delnic na dan. Zaključni tečaj delnice se je na Varšavski borzi v primerjavi s koncem leta 2015 povečal za 81,8 % (iz 19,25 PLN / 4,51 EUR na 35,00 PLN / 8,13 EUR).

Gibanje tečaja delnice GRVG in dnevnega prometa na Ljubljanski borzi v obdobju januar-september 2016



Gibanje tečaja delnice GRV in dnevnega prometa na Varšavski borzi v obdobju januar-september 2016



Osnovni in prilagojeni donos na delnico, izračunan kot razmerje med poslovnim izidom lastnikov matične družbe in povprečnim številom izdanih delnic, zmanjšanim za povprečno stanje lastnih delnic (24.303.302 delnic), znaša 0,16 EUR (- 0,34 EUR za leto 2015).

Knjigovodska vrednost delnice GRVG na dan 30. 9. 2016 znaša 15,22 EUR (15,14 EUR na dan 31. 12. 2015) in je izračunana kot razmerje med knjigovodsko vrednostjo navadnega lastniškega kapitala Skupine in številom izdanih delnic brez lastnih delnic na zadnji dan obravnavanega obdobja (24.303.302 delnic).

Razmerje tržne in knjigovodske vrednosti na delnico GRVG znaša 0,52 (0,30 na dan 31. 12. 2015).

POMEMBNEJŠI DOGODKI PO DATUMU BILANCE STANJA

Dne 12. 10. 2016 smo od g. Kristijana Floričiča prejeli obvestilo, da je na dan 11. 10. 2016 pridobil 84.000 GRVG delnic izdajatelja Gorenje, d.d., s tem se je delež glasovalnih pravic povečal s 4,906 % (1.198.314) na 5,25 % (1.282.314) vseh glasovalnih pravic v družbi Gorenje, d. d. Informacija o pomembnih deležih v družbi je bila javno objavljena 13. 10. 2016.

Dругih pomembnih dogodkov po datumu priprave bilance stanja na dan 30. 9. 2016 ni bilo.

POMEMBNEJŠI POSLOVNI DOGODKI V LETU 2016

JANUAR

Gorenje projekt, d.o.o., s skladiščem v Rusiji v višave



Konec aprila je podjetje Gorenje projekt za investitorja v Tveru, 150 kilometrov od Moskve, zgradilo in zagnalo avtomatsko regalno skladišče, s katerim bodo pri izvedbi orali ledino. Gre namreč za najvišji samonosilni sistem z zabožki na tržišču, projekt pa je vreden 11,65 mio EUR.

Peter Prevc, vodilni med svetovnimi smučarskimi skakalci



Serijo odličnih skokov na 64. novoletni turneji je Prevc 6. 1. 2016 v Bischofshofnu sklenil z novo zmago in ob koncu tudi kot skupni zmagovalec turneje ponosno dvignil zlatega orla – lovoriko tega prestižnega tekmovanja v smučarskih skokih. Na turneji štirih skakalnic je Prevc nanizal kar tri zmage in eno tretje mesto, v letošnji sezoni pa je zlato osvojil že šestkrat.

Skupini Gorenje nam je v čast, da Petru in njegovim reprezentančnim kolegom na njihovi športni poti stojimo ob strani kot generalni sponzor, ki slovenske nordijske reprezentance podpira že 25 let – tako v zlatih kot tudi v manj zlatih časih. Veseli nas, da s Petrom in našimi orli naše ime na vsaki tekmi poleti visoko in daleč.

Gorenje z ambicioznimi načrti v Iranu



11. 1. 2016 je Gorenje v Teheranu, na prestižni in zelo obiskani lokaciji v centru mesta odprlo razstavno-prodajni salon s površino 350 m², v katerem se bomo predstavljali s celotnim naborom velikih gospodinjskih aparatov višjega srednjega in premium cenovnega razreda.

Sušilnik perila Asko zmagovalec potrošniškega testa

Na testu največje avstralske potrošniške revije Choice se je med 22 preizkušenimi sušilniki perila najbolje odrezal sušilnik naše premijske znamke Asko.

FEBRUAR

Četrta izdaja komercialnih zapisov GRV04

Dne 12. 2. 2016 smo izdali četrto izdajo komercialnih zapisov v skupni nominalni vrednosti 28,9 mio EUR z datumom začetka obrestovanja 3. 2. 2016 in datumom zapadlosti 22. 12. 2016. Obrestovani so po do sedaj najnižji obrestni meri, v višini 2,00 odstotka letno. Namen izdaje komercialnih zapisov je razpršitev virov kratkoročnega financiranja, predvsem z namenom sezonskega financiranja poslovanja, skladno z medletno dinamiko gibanja denarnega toka, in optimizacija stroškov financiranja.

Odstop člana uprave

Nadzorni svet družbe Gorenje, d. d., se je na 17. korespondenčni seji seznanil z odstopno izjavo člana uprave za prodajo Marka Mrzela in jo tudi sprejel. Uprava začasno nadaljuje delo s petimi člani. Do imenovanja novega člana

Nerevidirani konsolidirani računovodski izkazi za obdobje januar - september 2016

uprave za prodajo v prehodnem obdobju področje prodaje pokriva Suad Hadžić, izvršni direktor regije Vzhodna Evropa.

Atag najuspešnejše nizozemsko podjetje leta 2015

Atag Nederland, hčerinska družba Skupine Gorenje, je po izboru organizacije National Business Success Awards Institute najuspešnejša nizozemska družba leta 2015.



Gorenje v letu 2016 simbol kakovosti za Slovence

Raziskava QUDAL – Quality Medal, ki jo je januarja letos v Sloveniji opravila mednarodna organizacija Icertias iz Züricha, je pokazala, da Slovenci z vidika kakovosti pri gospodinjskih aparatih na prvo mesto postavljajo aparate znamke Gorenje. Državljanom Slovenije so v raziskavi QUDAL – Quality Medal zastavili vprašanje, kateri proizvajalec bele tehnike in gospodinjskih aparatov po njihovem mnenju zagotavlja absolutno najvišjo raven kakovosti. V tej kategoriji so Slovenci na prvo mesto postavili Gorenje, kakovost domačih blagovnih znamk pa prepoznajo tudi v drugih raziskovanih podskupinah.



Gorenje Create Academy za razvoj inovativnih izdelkov povezuje gospodarstvo in univerze

V Skupini Gorenje smo podelili diplome prvi generaciji diplomantov Gorenje Create Academy - Gorenjeve akademije za razvoj novega izdelka. Gre za edinstven mednarodni izobraževalni program, ki je del Korporativne univerze Gorenja, z njim pa spodbujamo inovativnost v podjetju in nadgrajujemo znanja pri razvoju novih izdelkov. Pri tem smo se povezali s priznanimi univerzami v Ljubljani, na Nizozemskem in Švedskem.



MAREC

Gorenje že desetletje ohranja zaupanje Slovencev



Letos mineva deset let, odkar je Slovenija vključena v eno največjih evropskih potrošniških raziskav o zaupanju v blagovne znamke Trusted Brand. Gorenje je v tej raziskavi že desetič zapored osvojilo laskav naslov najbolj zaupanja vredne znamke gospodinjskih aparatov v Sloveniji.

Z raziskavo, ki jo revija Reader's Digest sicer organizira po vsem svetu, odkrivajo, katerim blagovnim znamkam Evropejci najbolj zaupamo; katere so najbolj zaupanja vredne domače in tuje blagovne znamke, najbolj zaupanja vredne blagovne znamke na področju varovanja okolja ter najbolj zaupanja vredne osebnosti.

Dizajnska linija Gorenje by Starck navdušila v Zagrebu



Gorenje je v družbi številnih arhitektov, oblikovalcev notranje opreme in znanih imen iz hrvaškega javnega življenja v čudovitem ambientu Francoskega paviljona v Zagrebu predstavilo novo dizajnsko kolekcijo, ki so jo ustvarili v sodelovanju s francosko zvezdo oblikovanja Philippom Starckom.

APRIL

Skupina Gorenje s premijsko blagovno znamko Asko prvič na prestižnem sejmu EuroCucina

Skupina Gorenje se v Milanu na prestižnem sejmu EuroCucina, specializiranem za vgradne aparate za vrhunske kuhinje, prvič predstavlja s svojo premijsko globalno blagovno znamko Asko. Za vzhajajočo zvezdo med aparati višjega cenovnega razreda je to obetaven korak na italijanski trg, ki ga z Askom povezujeta ljubezen do dizajna in kuhanja.



»Odločitev za premierno predstavitev Skupine Gorenje na EuroCucini z našo premijsko blagovno Asko je bila premišljena in kot vidimo po prvih navdušujočih odzivih poslovnih obiskovalcev zelo upravičena. S prevzemom Aska smo pridobili blagovno znamko s tradicijo v Skandinaviji, Avstraliji in Združenih državah Amerike,

*specializirano za pralno-pomivalno tehniko, ki pa smo jo v Skupini Gorenje nadgradili z vrhunskimi kuhalnimi aparati. S tem smo zastavili temelje za postopno, a smelo globalno rast Aska kot ponudnika celovite palete gospodinjskih aparatov najvišjega cenovnega razreda,« je povedal **Franjo Bobinac, predsednik uprave Gorenja.***

MAJ

EIB s 50 milijoni evrov podprla programe raziskav, razvoja in inovacij družbe Gorenje



Evropska investicijska banka (EIB) je podjetju Gorenje, d. d., odobrila posojilo v višini 50 milijonov evrov. Ročnost posojila EIB je do sedem let, sredstva pa bodo v Gorenju uporabili za financiranje štiriletnega programa raziskav, razvoja in inovacij, katerega cilj je krepitev inovacijskih zmogljivosti z razvojem novih gospodinjskih

aparater in nadgradnjo obstoječega nabora izdelkov.

V Velenju zagnali proizvodnjo pomivalnih strojev blagovne znamke Gorenje

V Gorenju smo 12. 5. 2016 začeli izdelovati prve pomivalne stroje pod blagovno znamko Gorenje in tako pomembno dopolnili svojo ponudbo velikih gospodinjskih aparatov. Inovativni pomivalni stroji SmartFlex so plod večletnega razvoja, v Gorenju pa smo v projekt, ki vključuje novo avtomatizirano proizvodno linijo, vložili osem milijonov evrov.

Gorenje in BTC bosta spet pognala pedala kulturnih Rogovih ponyjev

Predsednik uprave Gorenja Franjo Bobinac in predsednik uprave BTC Jože Mermal sta 25. 5. 2016 podpisala pismo o nameri, s katerim obe družbi napovedujeta sodelovanje pri obujanju blagovne znamke koles Rog. Na slovenske ulice se bodo prihodnjo pomlad v osveženi podobi tako vrnili kulturni ponyji.



Zlato za pametni pralni stroj Gorenjevih inovatorjev



Savinjsko-šaleška gospodarska zbornica je 26. 5. 2016 podelila priznanja za najboljše inovacije v regiji v minulem letu. Gorenjeve inovatorje so nagradili za vse tri prijavljene inovacije: zlato priznanje so osvojili za pralni stroj Panasonic AutoCare, ki je rezultat skupnega razvoja s partnersko Skupino Panasonic, srebro pa za sušilni stroj s steklenimi vrati FiltrationSupreme ter ploščati grelnik Style Line. Naši inovatorji so se s tem uvrstili v državni izbor Gospodarske zbornice Slovenije za najboljše inovacije.

JUNIJ

Gorenje in HIS podpisala pogodbo o prodaji večinskega deleža v Publicusu

Hčerinsko podjetje družbe Gorenje, d.d., Ekoinvest, d.o.o., je z družbo HIS gradbeništvo in inženiring d.o.o., ki je 35-odstotni solastnik družbe Publicus, d.o.o., podpisalo pogodbo o prodaji večinskega lastniškega deleža v podjetju Publicus, d.o.o., Ljubljana, vključno s hčerinsko družbo Ekogor, d.o.o., Jesenice.

Informacija v zvezi s prodajnim postopkom Gorenja Surovine

Transakcija ni bila izvedena.

JULIJ

Gorenje s svojimi izdelki trdno zasidrano med oblikovalsko elito

V Skupini Gorenje smo letos osvojili štiri prestižne oblikovalske nagrade Red dot za izdelke, ki jih je 41-članska mednarodna strokovna žirija prepoznala kot aktualne vrhunce oblikovanja v panogi gospodinjskih aparatov. Med nagrajeno oblikovalsko elito se Gorenje s svojimi izdelki neprekinjeno uvršča že dobro desetletje, hkrati pa smo bili leta 2005 prvo podjetje iz Slovenije, ki si

Nerevidirani konsolidirani računovodski izkazi
za obdobje januar - september 2016

je za oblikovanje svojih izdelkov prisluzilo nagrado Red dot - Rdečo piko. Doslej smo jih prejeli že za 35 izdelkov, kar za Skupino Gorenje pomeni potrditev odličnosti dizajna, inovativnosti in visoke kakovosti izdelkov naših blagovnih znamk.



Skupina Gorenje je svoji bogati beri Rdečih pik tokrat dodala še štiri in sicer Red dot za kompaktno vgradno pečico Gorenje s TFT zaslonom z upravljanjem na dotik, za Atag Evolve kuhinjsko napo ter za Atag Matrix kompaktno multifunkcijsko in Atag parno pečico v grafitno črni barvi. Skupaj smo

tako od leta 2005, ko smo kot prvo podjetje iz Slovenije posegli po tej pomembni nagradi, prejeli Rdeče pike že za 35 naših izdelkov, s čimer se med proizvajalci aparatov za dom ponosno uvrščamo med oblikovalsko elito ter vsako leto znova dokazujemo odličnost dizajna, inovativnost in visoko kakovosti izdelkov blagovnih znamk Skupine Gorenje.

SEPTEMBER

Skupina Gorenje na sejmu IFA 2016

Gorenje je na vodilnem sejmu zabavne elektronike in aparatov za dom IFA v Berlinu premierno predstavila posebno kolekcijo hladilnikov Gorenje Retro, navdihnjenjo s podobo legendarnega in še danes izjemno priljubljenega Volkswagnovega kombija, ki je (p)ostal ikona številnih generacij. Kombi Volkswagen poseebja sproščen in svoboden življenjski slog, v katerem si vzamemo čas za tisto, kar nam je resnično pomembno in nas bogati, prav to filozofijo pa s svojim sloganom Life Simplified v domove uporabnikov prinaša tudi Gorenje. Letos med drugim z novo generacijo inovativnih pomivalnih strojev SmartFlex, ki so rezultat Gorenjevega lastnega razvoja, ter vrsto izpopolnjenih aparatov za dom iz svoje ponudbe. Na sejmu, ki je potekal med 1. in 7. 9. 2016, niso manjkale niti značilne Gorenjeve dizajnske linije izdelkov, ki sta jih podpisala zvezdnika oblikovanja Philippe Starck in Ora-Itō, pogled v prihodnost, ki pripada pametni kuhinji, pa ponujajo tudi s predstavitvijo povezljivih aparatov premijske blagovne znamke Asko.



10 let uspešnega poslovanja Gorenja Tiki v Stari Pazovi



16. 9. 2016 je tovarna grelnikov vode Gorenje Tiki obeležila 10. obletnico proizvodnje v Srbiji. Gorenje Tiki deluje v okviru Skupine Gorenje, enega vodilnih proizvajalcev gospodinjskih aparatov na svetu, ki s svojimi izdelki prisotna na srbskem trgu več kot 65 let. Gorenje Tiki je četrti največji proizvajalec grelnikov vode Evropi. 90

odstotkov proizvodnje izvozi v 34 držav po svetu, največ v Nemčijo, Avstrijo, Hrvaško in Rusijo. Domači srbski trg je na tretjem mestu, tržni delež v Srbiji pa 40 odstoten. Tovarna v Stari Pazovi je v desetih letih izdelala 3,26 milijona aparatov. Po uvedbi novih energetske standardov v EU so lani posodobili program električnih grelnikov vode ter mu dodali novorazvit program toplotnih črpalk za gretje sanitarne vode in stanovanjske objekte. V strateškem načrtu do 2020 za področje HVAC (heating, ventilation and air-conditioning) pripravljajo tudi novo paleto izdelkov za izvoz v ZDA, s čimer bodo v 2017 začeli osvajati to zahtevno tržišče.

Ekipe Gorenjevih in Panasonicovih inovatorjev zlato priznanje GZS



Gospodarska zbornica Slovenije (GZS) je z zlatim priznanjem za najboljše inovacije nagradila pralni stroj Panasonic AutoCare, ki je rezultat skupnega razvoja Gorenja in Panasonic. Pralni stroj s polnitvijo 8 kg ali 10 kg ter vrsto naprednih funkcij je prvi rezultat sodelovanja razvojnih ekip iz obeh družb, projekt razvoja pa je trajal dve leti in pol.



Zaključek skrbnega pregleda

V zvezi z javnim obvestilom z dne 25. 7. 2016 o tem, da Panasonic Corporation v Gorenju izvaja skrbni pregled, smo 30. 9. 2016 potrdili, da se je, kot je bilo napovedano, obdobje skrbnega pregleda zaključilo v petek, 30. 9. 2016. Kot je predvideno v pravnih dokumentih, ki sta jih 13. 7. 2016 podpisala Gorenje in Panasonic, slednji zdaj vrednoti svoje možne nadaljnje korake. Nadaljnje obvestilo je predvideno za 30. 11. 2016. Te aktivnosti lahko vodijo ali pa tudi ne do odločitve Panasonic za podajo ponudbe za povečanje lastniškega deleža v Gorenju, vendar nobene odločitve o tem še ni bilo sprejete. Vodstvo Gorenja tudi naprej deluje v najboljšem interesu družbe.

OKTOBER

Reviji Gorenje Lifestyle Magazine nagrada za najboljšo oblikovno rešitev

Revija Gorenje Lifestyle Magazine (I. 2015) je bila na letošnjem POMP Forumu nominirana za dve nagradi POMP, ki jih vsako leto podeljujejo za posebne dosežke na področju vsebinskega marketinga. Potegovala se je za naslov 'Najboljša tiskana revija/časopis' ter 'Najboljša oblikovna rešitev na področju vsebinskega marketinga', v kateri je tudi zmagala.



Gorenje Austria prejelo nagrado za najboljšega dobavitelja



Blagovna znamka Gorenje se v Avstriji uvršča med pet najbolj prepoznavnih blagovnih znamk gospodinjskih aparatov ter med pet največjih po tržnih deležih. Od ustanovitve Gorenja Austria pred 41 leti ter slogana Bewust robust je Gorenje na avstrijskem trgu danes ponudnik celotnega nabora velikih gospodinjskih aparatov, ki je hkrati znan po dizajnerskih aparatih. Dolgoletna tradicija in odlični odnosi s kupci na vseh

ravnih poslovanja so jim skupaj z nenehnimi tehnološkimi inovacijami v zadnjih letih omogočili nov preboj in rast v vseh distribucijskih kanalih, kar potrjuje tudi nagrada za najboljšega dobavitelja.

Gorenje Austria je od Euronics Austria, ki je del največje evropske nabavne skupine Euronics, prejelo nagrado Zac of the year 2016 za najboljšega dobavitelja leta. Euronics je Gorenje nagradil zaradi dobrih izdelkov in storitev, odličnih poslovnih odnosov, hitrega reševanja težav, udeležbe na sejmi in močne rasti v letošnjem letu.

Asko prejemnik nagrade iF Design Home Style



Industrie Forum Design (iF Design), ki deluje že več kot 50 let in podeljuje nagrade za najboljše dosežke industrijskega oblikovanja, je letos v kategoriji izdelkov za dom podelil prestižno nagrado Home Style pomivalnemu stroju znamke Asko, premijske blagovne znamke Skupine Gorenje.

Z nagrado Home Style Award, ki jo podeljujejo od leta 2008, želijo v Industrie Forum Design (iF Design) spodbuditi razvoj mednarodne industrije gospodinjskih aparatov ter zagotoviti platformo za predstavitev mode, šarma in privlačnosti sodobnih trendov v notranjem oblikovanju. Strokovna žirija je letos iz mednarodnega nabora prijavnih izbrala 60 dizajnov, med

prestižnimi zmagovalci pa je tudi pomivalni stroj Asko D5656.

RAČUNOVODSKO POROČILO

Poročajoča družba

Družba Gorenje, d. d., je podjetje s sedežem v Sloveniji. Naslov registriranega sedeža je Partizanska 12, SI-3320 Velenje.

Konsolidirani računovodski izkazi družbe Gorenje, d. d., za obdobje januar-september, ki se je končalo dne 30. 9. 2016, vključujejo matično družbo in njene odvisne družbe (skupaj v nadaljevanju 'Skupina'), deleže v skupaj obvladovanih družbah ter deleže v pridruženih družbah. Skupina se pretežno ukvarja s proizvodnjo in prodajo gospodinjskih aparatov.

Podlaga za sestavitev

(a) Izjava o skladnosti

Konsolidirani medletni računovodski izkazi so sestavljeni v skladu z MRS 34 Medletno računovodsko poročanje in v skladu z zahtevami Zakona o gospodarskih družbah. Računovodski izkazi ne vključujejo vseh informacij, ki jih zahtevajo celotni MSRP. Pojasnjevalne informacije so vključene v poročilo z namenom obrazložitve tistih poslovnih dogodkov in transakcij, ki so pomembne za razumevanje sprememb v finančnem položaju in poslovnem izidu skupine Gorenje v obdobju od priprave zadnjih letnih konsolidiranih računovodskih izkazov.

Uprava družbe Gorenje, d. d., je te medletne računovodske izkaze potrdila dne 24. 10. 2016.

(b) Uporaba ocen in presojs

Ob pripravi teh medletnih računovodskih izkazov je poslovodstvo podajalo ocene, presoje in predpostavke, ki vplivajo na uporabo računovodskih usmeritev in na izkazane vrednosti sredstev, obveznosti, prihodkov ter odhodkov. Dejanski rezultati lahko od teh ocen odstopajo.

Pomembne ocene negotovosti in kritične presoje, ki jih je poslovodstvo pripravilo v procesu izvrševanja računovodskih usmeritev in ki najmočneje vplivajo na zneske v računovodskih izkazih, so podobne tistim, ki jih je poslovodstvo uporabilo ob pripravi konsolidiranih računovodskih izkazov na dan 31. 12. 2015.

Temeljne računovodske usmeritve in pomembnejša pojasnila k računovodskim izkazom

Računovodske usmeritve, uporabljene v teh medletnih računovodskih izkazih so enake tistim, ki so bile uporabljene v konsolidiranih računovodskih izkazih pripravljenih na dan 31. 12. 2015.

Primerjalne informacije so v pomembnem obsegu usklajene s predstavitvijo informacij v tekočem letu. Kadar je bilo potrebno, so bili primerjalni podatki prilagojeni tako, da so v skladu s predstavitvijo informacij za tekoče leto.

Spremembe v sestavi Skupine Gorenje

Spremembe v sestavi Skupine Gorenje so bile do zadnjega dne meseca septembra naslednje:

- Družba Gorenje EKOINVEST, d.o.o., Velenje je dne 5. 2. 2016 prodala delež v družbi Gorenje Surovina Fotoreciklaža, d.o.o., Maribor.
- Družba Kemis SRS, d.o.o., Bosna in Hercegovina je bila od dne 16. 2. 2016 v likvidaciji, dne 30. 5. 2016 pa je bil postopek likvidacije zaključen.
- Družba Gorenje design studio, d.o.o., Velenje je od dne 3. 5. 2016 v likvidaciji.
- Dne 10. 5. 2016 je bila ustanovljena družba GOR Kolesa, d.o.o. s sedežem v Velenju. 100 % lastnik družbe je družba Gorenje d.d., Velenje.
- Dne 28. 6. 2016 je bil prodan celotni poslovni delež (51 %) v družbi »Euro Lumi & Surovina« SH.P.K., Kosovo drugemu lastniku te družbe.
- Dne 29. 6. 2016 je bila sklenjena pogodba o prodaji deležev v družbah PUBLICUS, d.o.o., Ljubljana in EKOGOR, d.o.o., Jesenice.
- Dne 29. 6. 2016 je bil zaključen postopek likvidacije družbe Gorenje OY, Finska, ki je bila v 100-odstotni lasti družbe Gorenje Group Nordic A/S, Danska.
- Dne 31.8.2016 se je spremenil družbenik v družbi Gorenje GSI, d.o.o., Gorenje, d.d. je izstopil iz družbe in je sedaj edini družbenik te družbe Gorenje Beteiligungs GmbH, Avstrija.
- Dne 2.9.2016 je bila ustanovljena družba Gorenje AEC limited liability company, Tajska, katere 99% lastnik je družba Gorenje Beteiligungs GmbH, 0,5% družba Gorenje Nederland BV, Nizozemska in 0,5% družba Gorenje Corporate GmbH, Avstrija.

V konsolidirane računovodske izkaze Skupine Gorenje so bile poleg krovne družbe Gorenje, d.d., vključene še naslednje odvisne družbe:

Družbe, delujoče v Sloveniji		Lastniški delež v %	Poslovno področje
1.	Gorenje I.P.C., d.o.o., Velenje	100,00	TDD
2.	Gorenje GTI, d.o.o., Velenje	100,00	ND
3.	Gorenje Gostinstvo, d.o.o., Velenje	100,00	ND
4.	Energygor, d.o.o., Velenje	100,00	ND
5.	Kemis, d.o.o., Vrhnika	100,00	ND
6.	Gorenje Orodjarna, d.o.o., Velenje	100,00	ND
7.	ZEOS, d.o.o., Ljubljana	51,00	ND
8.	Gorenje Surovina, d.o.o., Maribor	100,00	ND
9.	Indop, d.o.o., Šoštanj	100,00	ND
10.	ERICo, d.o.o., Velenje	51,00	ND
11.	Gorenje design studio, d.o.o. – v likvidaciji, Velenje	52,00	TDD
12.	Gorenje GAIO, d.o.o., Šoštanj	100,00	ND
13.	Gorenje GSI, d.o.o., Ljubljana	100,00	TDD
14.	Gorenje Keramika, d.o.o., Velenje	100,00	ND
15.	Gorenje Studio, d.o.o., Ljubljana	100,00	TDD
16.	Gorenje EKOINVEST, d.o.o., Velenje	100,00	ND
17.	GOR Kolesa, d.o.o., Velenje	100,00	ND

Nerevidirani konsolidirani računovodski izkazi
za obdobje januar - september 2016

Družbe, delujoče v tujini		Lastniški delež v %	Poslovno področje
1.	Gorenje Beteiligungs GmbH, Avstrija	100,00	TDD
2.	Gorenje Austria Handels GmbH, Avstrija	100,00	TDD
3.	Gorenje Vertriebs GmbH, Nemčija	100,00	TDD
4.	Gorenje Körting Italia S.r.l., Italija	100,00	TDD
5.	Gorenje France S.A.S., Francija	100,00	TDD
6.	Gorenje Espana, S.L., Španija	100,00	TDD
7.	Gorenje UK Ltd., Velika Britanija	100,00	TDD
8.	Gorenje Group Nordic A/S, Danska	100,00	TDD
9.	Gorenje spol. s r.o., Češka republika	100,00	TDD
10.	Gorenje real spol. s r.o., Češka republika	100,00	TDD
11.	Gorenje Slovakia s.r.o., Slovaška republika	100,00	TDD
12.	Gorenje Magyarország Kft., Madžarska	100,00	TDD
13.	Gorenje Polska Sp. z o.o., Poljska	100,00	TDD
14.	Gorenje Bulgaria EOOD, Bolgarija	100,00	TDD
15.	Gorenje Zagreb, d.o.o., Hrvaška	100,00	TDD
16.	Gorenje Skopje, d.o.o., Makedonija	100,00	TDD
17.	Gorenje Commerce, d.o.o., Bosna in Hercegovina	100,00	TDD
18.	Gorenje, d.o.o., Srbija	100,00	TDD
19.	Gorenje Podgorica, d.o.o., Črna gora	99,975	TDD
20.	Gorenje Romania S.r.l., Romunija	100,00	TDD
21.	Gorenje aparati za domačinstvo, d.o.o., Srbija	100,00	TDD
22.	Mora Moravia s r.o., Češka republika	100,00	TDD
23.	Gorenje-kuchyně spol. s r.o., Češka republika	100,00	TDD
24.	KEMIS-Termoclean, d.o.o., Hrvaška	100,00	ND
25.	Kemis-BH, d.o.o., Bosna in Hercegovina	100,00	ND
26.	Gorenje Studio, d.o.o., Srbija	100,00	TDD
27.	Gorenje Gulf FZE, Združeni arabski emirati	100,00	TDD
28.	Gorenje Tiki, d.o.o., Srbija	100,00	TDD
29.	Gorenje Istanbul Ltd., Turčija	100,00	TDD
30.	Gorenje TOV, Ukrajina	100,00	TDD
31.	ST Bana Nekretnine, d.o.o., Srbija	100,00	ND
32.	Kemis Valjevo, d.o.o., Srbija	100,00	ND
33.	Atag Nederland BV, Nizozemska	100,00	TDD
34.	Atag België NV, Belgija	100,00	TDD
35.	Intell Properties BV, Nizozemska	100,00	TDD
36.	Gorenje Nederland BV, Nizozemska	100,00	TDD
37.	Gorenje Kazakhstan, TOO, Kazahstan	100,00	TDD
38.	OOO Gorenje BT, Rusija	100,00	TDD
39.	Gorenje GTI, d.o.o., Beograd, Srbija	100,00	ND
40.	Asko Appliances AB, Švedska	100,00	TDD
41.	Gorenje North America, Inc., Združene države Amerike	100,00	TDD
42.	Asko Appliances Pty, Avstralija	100,00	TDD

Nerevidirani konsolidirani računovodski izkazi
za obdobje januar - september 2016

43.	Asko Appliances OOO, Rusija	100,00	TDD
44.	»Gorenje Albania« SHPK, Albanija	100,00	TDD
45.	Gorenje Home d.o.o., Zaječar, Srbija	100,00	TDD
46.	ORSES d.o.o., Beograd, Srbija	100,00	ND
47.	Gorenje Ekologija, d.o.o., Stara Pazova, Srbija	100,00	ND
48.	Gorenje Corporate GmbH, Avstrija	100,00	TDD
49.	Cleaning system S, d.o.o., Srbija	100,00	ND
50.	ZEOS eko-sistem d.o.o., Bosna in Hercegovina	49,45	ND
51.	Gorenje do Brasil Ltda., Brazilija	100,00	TDD
52.	Gorenje Asia Ltd., Kitajska	100,00	TDD
53.	Gorenje MDM d.o.o. Kragujevac, Srbija	100,00	ND
54.	Gorenje Chile SpA, Čile	100,00	TDD
55.	Gorenje AEC, limited liability company, Tajska	100,00	TDD

TDD - Temeljna dejavnost Dom
ND - Netemeljne dejavnosti

Pridružene družbe:

- Gorenje Projekt, d.o.o., Velenje
- GGE družba za izvajanje energetske storitve, d.o.o. (GGE d.o.o.), Ljubljana
- Econo Projektiranje d.o.o., Ljubljana
- ENVITECH D.O.O., Beograd, Srbija
- Gorenje Electronics Trading LLC, Dubaj, Združeni arabski emirati
- Gorenje Projekt, d.o.o., Beograd, Srbija
- EKON ELEKTRON Ltd. Skopje, Makedonija
- K.Tivoli, inženiring, gradnja, d.o.o., Ljubljana
- GGE EOL družba za izvajanje energetske storitve, d.o.o., Ljubljana
- GGE društvo s omejenom odgovornostjo za svetovanje i usluge, Zagreb, Hrvaška
- Društvo za proizvodnjo i promet »GGE Montenegro« sa omejenom odgovornostjo – Podgorica, Črna Gora
- Društvo za izvođenje energetske usluga GGE ESCO d.o.o. Beograd-Stari Grad, Srbija
- GGE Bulgaria OOD, Sofia, Bolgarija
- GGE Netherlands B.V., Nizozemska

Predstavništva družbe Gorenje, d.d., v tujini:

- v Kijevu (Ukrajina),
- v Atenah (Grčija),
- v Šanghaju (Kitajska),
- v Almatyju (Kazahstan) in
- v Kišinjevu (Moldavija).

Nerevidirani zgoščeni konsolidirani računovodski izkazi Skupine
Gorenje

Zgoščena konsolidirana bilanca stanja Skupine Gorenje

v TEUR	Stanje 30.9.2015	%	Stanje 31.12.2015	%	Stanje 30.9.2016	%
SREDSTVA	1.161.583	100,0%	1.101.274	100,0%	1.169.099	100,0%
Dolgoročna sredstva	599.801	51,6%	614.125	55,8%	616.932	52,8%
Neopredmetena sredstva	190.529	16,4%	196.032	17,8%	203.687	17,4%
Nepremičnine, naprave in oprema	354.666	30,5%	366.210	33,3%	362.657	31,0%
Naložbene nepremičnine	17.430	1,5%	17.148	1,6%	14.795	1,3%
Dolgoročne finančne naložbe	4.534	0,4%	2.942	0,3%	6.796	0,6%
Naložbe v pridružene družbe	1.360	0,1%	1.570	0,1%	2.569	0,2%
Dolgoročne poslovne terjatve	6.981	0,6%	5.743	0,5%	2.754	0,3%
Odložene terjatve za davke	24.301	2,1%	24.480	2,2%	23.674	2,0%
Kratkoročna sredstva	561.782	48,4%	487.149	44,2%	552.167	47,2%
Nekratkoročna sredstva za prodajo	1.651	0,1%	309	0,0%	317	0,0%
Zaloge	249.709	21,5%	225.906	20,5%	249.318	21,3%
Kratkoročne finančne naložbe	18.411	1,6%	16.370	1,5%	11.856	1,0%
Terjatve do kupcev	220.509	19,0%	161.020	14,6%	212.328	18,2%
Druga kratkoročna sredstva	48.342	4,2%	51.934	4,7%	56.790	4,9%
Denar in denarni ustrezniki	23.160	2,0%	31.610	2,9%	21.558	1,8%
KAPITAL IN OBVEZNOSTI	1.161.583	100,0%	1.101.274	100,0%	1.169.099	100,0%
Kapital	363.864	31,3%	368.062	33,4%	369.970	31,6%
Osnovni kapital	101.922	8,8%	101.922	9,2%	101.922	8,7%
Kapitalske rezerve	175.698	15,1%	174.502	15,8%	174.502	14,9%
Rezerve iz dobička	99.301	8,5%	99.301	9,0%	99.301	8,5%
Lastne delnice	-3.170	-0,3%	-3.170	-0,3%	-3.170	-0,3%
Zadržani dobiček	-597	-0,1%	1.943	0,2%	5.903	0,5%
Prevedbena rezerva	-17.604	-1,5%	-19.049	-1,7%	-17.246	-1,5%
Rezerva za pošteno vrednost	5.274	0,5%	9.485	0,9%	6.954	0,6%
Kapital lastnikov matične družbe	360.824	31,0%	364.934	33,1%	368.166	31,4%
Kapital neobvladujočih deležev	3.040	0,3%	3.128	0,3%	1.804	0,2%
Dolgoročne obveznosti	351.983	30,3%	345.298	31,4%	349.597	29,9%
Rezervacije	65.602	5,6%	62.269	5,7%	63.310	5,4%
Odloženi prihodki	5.654	0,4%	5.350	0,5%	5.425	0,5%
Dolgoročne poslovne obveznosti	6.400	0,6%	4.178	0,4%	4.053	0,3%
Odložene obveznosti za davke	2.995	0,3%	2.515	0,2%	2.588	0,2%
Dolgoročne finančne obveznosti	271.332	23,4%	270.986	24,6%	274.221	23,5%
Kratkoročne obveznosti	445.736	38,4%	387.914	35,2%	449.532	38,5%
Kratkoročne finančne obveznosti	153.178	13,2%	91.038	8,2%	152.439	13,0%
Obveznosti do dobaviteljev	191.232	16,5%	221.027	20,1%	191.248	16,4%
Druge kratkoročne obveznosti	101.326	8,7%	75.849	6,9%	105.845	9,1%

Zgoščeni konsolidirani izkaz poslovnega izida Skupine Gorenje

v TEUR	Q3 2015	%	Q3 2016	%	jan-sep 2015	%	jan-sep 2016	%
Prihodki od prodaje	317.454	99,5%	319.569	100,7%	875.214	95,1%	900.853	97,0%
Sprememba vrednosti zalog proizvodov in nedokončane proizvodnje	-4.134	-1,3%	-5.507	-1,7%	31.660	3,4%	15.004	1,6%
Drugi poslovni prihodki	5.800	1,8%	3.353	1,0%	13.308	1,4%	13.116	1,4%
Kosmati donos iz poslovanja	319.120	100,0%	317.415	100,0%	920.182	100,0%	928.973	100,0%
Stroški blaga, materiala in storitev	-236.693	-74,2%	-231.122	-72,8%	-683.204	-74,2%	-677.525	-73,0%
Stroški dela	-59.819	-18,7%	-60.745	-19,1%	-171.207	-18,6%	-175.808	-18,9%
Amortizacija	-11.576	-3,6%	-11.847	-3,7%	-34.503	-3,7%	-35.342	-3,8%
Drugi poslovni odhodki	-5.452	-1,7%	-5.218	-1,7%	-14.956	-1,6%	-15.088	-1,6%
Poslovni izid iz poslovanja	5.580	1,7%	8.483	2,7%	16.312	1,8%	25.210	2,7%
Finančni prihodki	1.624	0,5%	32	0,0%	4.705	0,5%	3.666	0,4%
Finančni odhodki	-9.340	-2,9%	-5.290	-1,7%	-28.422	-3,1%	-20.882	-2,2%
Neto finančni odhodki	-7.716	-2,4%	-5.258	-1,7%	-23.717	-2,6%	-17.216	-1,8%
Delež v dobičkih (izgubah) pridruženih družb	222	0,1%	179	0,1%	143	0,0%	58	0,0%
Poslovni izid pred davki	-1.914	-0,6%	3.404	1,1%	-7.262	-0,8%	8.052	0,9%
Davek iz dobička	-540	-0,2%	-1.349	-0,5%	-2.120	-0,2%	-3.908	-0,5%
Poslovni izid obračunskega obdobja	-2.454	-0,8%	2.055	0,6%	-9.382	-1,0%	4.144	0,4%
Poslovni izid neobvladujočih deležev	46	0,0%	26	0,0%	122	0,0%	184	0,0%
Poslovni izid lastnikov matične družbe	-2.500	-0,8%	2.029	0,6%	-9.504	-1,0%	3.960	0,4%
Osnovni in prilagojeni donos na delnico (v EUR)	-0,10		0,08		-0,39		0,16	

Zgoščeni konsolidirani izkaz drugega vseobsegajočega donosa Skupine Gorenje

v TEUR	jan-sep 2015	jan-sep 2016
Poslovni izid obračunskega obdobja	-9.382	4.144
Drugi vseobsegajoči donos		
Postavke, ki pozneje ne bodo prerazvrščene v poslovni izid	0	0
Sprememba poštene vrednosti zemljišč		
Postavke, ki bodo pozneje prerazvrščene v poslovni izid	-5.642	-728
Čista sprememba poštene vrednosti finančnih instrumentov, razpoložljivih za prodajo	2	-10
Sprememba v učinkovnem delu dobičkov in izgub iz instrumentov za varovanje pred tveganjem v varovanju denarnih tokov pred tveganjem	-6.198	-3.231
Sprememba v učinkovnem delu dobičkov in izgub iz instrumentov za varovanje pred tveganjem v varovanju denarnih tokov pred tveganjem, prenesena v poslovni izid	495	431
Davek od dobička od drugega vseobsegajočega donosa	63	279
Prevedbena rezerva	-4	1.803
Drugi vseobsegajoči donos obračunskega obdobja	-5.642	-728
Skupaj vseobsegajoči donos obračunskega obdobja	-15.024	3.416
Skupaj vseobsegajoči donos lastnikov matične družbe	-15.146	3.232
Skupaj vseobsegajoči donos neobvladujočih deležev	122	184

Zgoščeni konsolidirani izkaz denarnih tokov Skupine Gorenje

v TEUR	jan-sep 2015	jan-sep 2016
A. DENARNI TOKOVI PRI POSLOVANJU		
Poslovni izid obračunskega obdobja	-9.382	4.144
Prilagoditve za:		
-amortizacijo nepremičnin, naprav in opreme	27.891	28.707
-amortizacijo neopredmetenih sredstev	6.612	6.635
-prihodke od naložbenja	-4.848	-3.724
-odhodke za financiranje	28.422	20.882
-prihodke od prodaje nepremičnin, naprav in opreme	-584	-133
-odhodke za davke	2.120	3.908
Dobiček iz poslovanja pred spremembami čistih obratnih sredstev in rezervacijami	50.231	60.419
Sprememba poslovnih in drugih terjatev	-41.015	-55.157
Sprememba zalog	-29.910	-23.418
Sprememba rezervacij	1.861	1.274
Sprememba poslovnih in drugih obveznosti	10.816	4.672
Pri poslovanju pridobljena denarna sredstva	-58.248	-72.629
Plačane obresti	-13.826	-11.782
Plačani davki iz dobička	-2.069	-2.522
Čisti denarni tok iz poslovanja	-23.912	-26.514
B. DENARNI TOKOVI PRI NALOŽBENJU		
Prejemki iz prodaje nepremičnin, naprav in opreme	5.588	3.868
Prejete obresti	1.023	449
Prejete dividende	195	58
Prodaja odvisnega podjetja, brez pridobljenih finančnih sredstev	0	74
Pridobitev nepremičnin, naprav in opreme	-29.533	-35.498
Nakup pridruženega podjetja	0	-1.130
Druge naložbe	-182	-529
Pridobitev neopredmetenih sredstev	-15.831	-16.550
Čisti denarni tok iz naložbenja	-38.740	-49.258
C. DENARNI TOKOVI PRI FINANCIRANJU		
Najem (odplačilo) posojil	51.208	65.720
Izplačilo dividend	-1.458	0
Čisti denarni tok iz financiranja	49.750	65.720
Čista sprememba denarnih sredstev in njihovih ustreznikov	-12.902	-10.052
Denarna sredstva in njihovi ustrezniki na začetku obdobja	36.062	31.610
Denarna sredstva in njihovi ustrezniki na koncu obdobja	23.160	21.558

Nerevidirani konsolidirani računovodski izkazi
za obdobje januar - september 2016

Zgoščeni konsolidirani izkaz sprememb lastniškega kapitala Skupine Gorenje

v TEUR	Osnovni kapital	Kapitalske rezerve	Rezerve iz dobička				Lastne delnice	Zadržani dobiček		Prevedbena rezerva	Rezerva za pošteno vrednost	Kapital lastnikov matične družbe	Kapital neobvladujočih deležev	Skupaj
			Zakonske rezerve	Statutarne rezerve	Rezerve za lastne delnice	Druge rezerve iz dobička		Poslovni izid iz preteklih let	Poslovni izid poslovnega leta					
Začetno stanje 1.1.2015	101.922	175.698	12.896	7.556	3.170	75.679	-3.170	12.829	-2.464	-17.600	10.912	377.428	2.839	380.267
Skupaj vseobsegajoči donos obračunskega obdobja														
Poslovni izid obračunskega obdobja									-9.504			-9.504	122	-9.382
Skupaj drugi vseobsegajoči donos										-4	-5.638	-5.642	0	-5.642
Skupaj vseobsegajoči donos obračunskega obdobja	0	0	0	0	0	0	0	0	-9.504	-4	-5.638	-15.146	122	-15.024
Transakcije z lastniki (ko delujejo kot lastniki), ki se neposredno pripoznajo v kapitalu														
Prispevki lastnikov in razdelitve lastnikom														
Prenos čistega poslovnega izida preteklega leta v preneseni poslovni izid								-2.464	2.464			0		0
Izplačilo dividend								-1.458				-1.458		-1.458
Skupaj prispevki lastnikov in razdelitve lastnikom	0	0	0	0	0	0	0	-3.922	2.464	0	0	-1.458	0	-1.458
Spremembe lastniških deležev v odvisnih družbah, ki ne povzročijo izgube obvladovanja														
Sprememba lastniških deležev												0	79	79
Skupaj spremembe lastniških deležev v odvisnih družbah	0	0	0	0	0	0	0	0	0	0	0	0	79	79
Skupaj transakcije z lastniki	0	0	0	0	0	0	0	-3.922	2.464	0	0	-1.458	79	-1.379
Končno stanje 30.9.2015	101.922	175.698	12.896	7.556	3.170	75.679	-3.170	8.907	-9.504	-17.604	5.274	360.824	3.040	363.864

Nerevidirani konsolidirani računovodski izkazi
za obdobje januar - september 2016

v TEUR	Osnovni kapital	Kapitalske rezerve	Rezerve iz dobička				Lastne delnice	Zadržani dobiček		Prevedbena rezerva	Rezerva za pošteno vrednost	Kapital lastnikov matične družbe	Kapital neobvladujočih deležev	Skupaj
			Zakonske rezerve	Statutarne rezerve	Rezerve za lastne delnice	Druge rezerve iz dobička		Poslovni izid iz preteklih let	Poslovni izid poslovnega leta					
Začetno stanje 1.1.2016	101.922	174.502	12.896	7.556	3.170	75.679	-3.170	6.145	-4.202	-19.049	9.485	364.934	3.128	368.062
Skupaj vseobsegajoči donos obračunskega obdobja														
Poslovni izid obračunskega obdobja									3.960			3.960	184	4.144
Skupaj drugi vseobsegajoči donos										1.803	-2.531	-728	0	-728
Skupaj vseobsegajoči donos obračunskega obdobja	0	0	0	0	0	0	0	0	3.960	1.803	-2.531	3.232	184	3.416
Transakcije z lastniki (ko delujejo kot lastniki), ki se neposredno pripoznajo v kapitalu														
Prispevki lastnikov in razdelitve lastnikom														
Dokapitalizacija												0		0
Prenos čistega poslovnega izida preteklega leta v preneseni poslovni izid									-4.202	4.202		0		0
Skupaj prispevki lastnikov in razdelitve lastnikom	0	0	0	0	0	0	0	-4.202	4.202	0	0	0	0	0
Spremembe lastniških deležev v odvisnih družbah, ki ne povzročijo izgube obvladovanja														
Sprememba lastniških deležev												0	-1.508	-1.508
Skupaj spremembe lastniških deležev v odvisnih družbah	0	0	0	0	0	0	0	0	0	0	0	0	-1.508	-1.508
Skupaj transakcije z lastniki	0	0	0	0	0	0	0	-4.202	4.202	0	0	0	-1.508	-1.508
Končno stanje 30.9.2016	101.922	174.502	12.896	7.556	3.170	75.679	-3.170	1.943	3.960	-17.246	6.954	368.166	1.804	369.970

Pojasnila k zgoščenim konsolidiranim računovodskim izkazom Skupine Gorenje

Poštena vrednost

Pregled poštene in knjigovodske vrednosti sredstev in obveznosti

v TEUR	Knjigovodska vrednost	Poštena vrednost	Knjigovodska vrednost	Poštena vrednost
	31.12.2015	31.12.2015	30.9.2016	30.9.2016
Naložbe, razpoložljive za prodajo	3.700	3.700	3.626	3.626
Zemljišča in naložbene nepremičnine	59.418	59.418	55.673	55.673
Dolgoročno dana posojila in depoziti	2.063	2.063	2.405	2.405
Dolgoročne poslovne terjatve	5.743	5.743	2.754	2.754
Kratkoročno dana posojila in depoziti	11.688	11.688	8.170	8.170
Izvedeni finančni instrumenti	-296	-296	-3.379	-3.379
Terjatve do kupcev	161.020	161.020	212.328	212.328
Druga kratkoročna sredstva	42.479	42.479	45.980	45.980
Denar in denarni ustrezniki	31.610	31.610	21.558	21.558
Dolgoročne finančne obveznosti (variab.OM)	-216.983	-216.983	-202.231	-202.231
Dolgoročne finančne obveznosti (fiksna OM)	-54.003	-46.998	-71.990	-64.898
Dolgoročne poslovne obveznosti	-4.178	-4.178	-4.053	-4.053
Kratkoročne finančne obveznosti	-89.825	-89.825	-149.060	-149.060
Obveznosti do dobaviteljev	-221.027	-221.027	-191.248	-191.248
Druge kratkoročne obveznosti	-41.727	-41.727	-46.398	-46.398
Skupaj	-310.318	-303.313	-315.865	-308.773

Lestvica poštenih vrednosti

31. 12. 2015

(v TEUR)	Raven 1 ¹⁰	Raven 2 ¹¹	Raven 3 ¹²	Skupaj
Za prodajo razpoložljiva finančna sredstva	663	88	2.949	3.700
Izpeljani finančni instrumenti – sredstva	-	917	-	917
Izpeljani finančni instrumenti – obveznosti	-	-1.213	-	-1.213
Zemljišča in naložbene nepremičnine	-	-	59.418	59.418

30. 9. 2016

(v TEUR)	Raven 1	Raven 2	Raven 3	Skupaj
Za prodajo razpoložljiva finančna sredstva	580	87	2.959	3.626
Izpeljani finančni instrumenti – sredstva	-	0	-	0
Izpeljani finančni instrumenti – obveznosti	-	-3.379	-	-3.379
Zemljišča in naložbene nepremičnine	-	-	55.673	55.673

Posli s pridruženimi družbami

v TEUR	Transakcijska vrednost		Stanje	
	jan-sep 2015	jan-sep 2016	30.9.2015	30.9.2016
Prihodki				
Družbe Skupine Gorenje	1.845	216	785	489
Stroški				
Družbe Skupine Gorenje	207	218	113	75

¹⁰ Raven 1: borzna cena (neprilagojena) na aktivnem trgu za identična sredstva ali obveznosti,

¹¹ Raven 2: podatki različni od borznih cen, te so vključene na raven 1, opazovani z namenom direktnega ali indirektnega vrednotenja sredstev ali obveznosti,

¹² Raven 3: podatki o vrednosti sredstev ali obveznosti, ki ne temeljijo na aktivnem trgu.

Pomembnejši dogodki po datumu bilance stanja

Dne 12. 10. 2016 smo od g. Kristijana Floričiča prejeli obvestilo, da je na dan 11. 10. 2016 pridobil 84.000 GRVG delnic izdajatelja Gorenje, d.d., s tem se je delež glasovalnih pravic povečal s 4,906 % (1.198.314) na 5,25 % (1.282.314) vseh glasovalnih pravic v družbi Gorenje, d. d. Informacija o pomembnih deležih v družbi je bila javno objavljena 13. 10. 2016.

Drugih pomembnih dogodkov po datumu priprave bilance stanja na dan 30. 9. 2016 ni bilo.

Nerevidirani konsolidirani računovodski izkazi
za obdobje januar - september 2016

Področni in območni odseki Skupine Gorenje

v TEUR	Temeljna dejavnost		Netemeljne dejavnosti		Skupina	
	Dom		jan-sep 2015	jan-sep 2016	jan-sep 2015	jan-sep 2016
	jan-sep 2015	jan-sep 2016				
Prihodki od prodaje tretjim	756.125	782.116	119.089	118.737	875.214	900.853
Prodaja med divizijami	4.277	4.642	8.502	13.562	12.779	18.204
Prihodki od obresti	898	396	125	53	1.023	449
Odhodki od obresti	-12.882	-10.991	-450	-360	-13.332	-11.351
Amortizacija	-30.619	-31.417	-3.884	-3.925	-34.503	-35.342
Poslovni izid pred davki	-10.982	953	3.720	7.099	-7.262	8.052
Davek iz dobička	-1.645	-3.330	-475	-578	-2.120	-3.908
Poslovni izid obračunskega obdobja	-12.627	-2.377	3.245	6.521	-9.382	4.144
Sredstva skupaj *	991.142	1.064.935	110.132	104.164	1.101.274	1.169.099
Obveznosti skupaj *	676.533	750.203	56.679	48.926	733.212	799.129

* Opomba: za leto 2015 so prikazani podatki na dan 31.12.2015

v TEUR	Zahod		Vzhod		Ostali svet		Skupina	
	jan-sep 2015	jan-sep 2016	jan-sep 2015	jan-sep 2016	jan-sep 2015	jan-sep 2016	jan-sep 2015	jan-sep 2016
	Prihodki od prodaje tretjim	338.120	345.859	454.003	475.297	83.091	79.697	875.214

Računovodski kazalniki

	jan-sep 2015	jan-sep 2016
KAZALNIKI DOBIČKONOSNOSTI		
Čista dobičkonosnost prihodkov	-1,1%	0,5%
Čista donosnost sredstev	-1,1%	0,5%
Čista dobičkonosnost kapitala	-3,4%	1,5%
AKTIVNOSTNI KAZALNIKI		
Koeficient obračanja sredstev	1,03	1,06
Koeficient obračanja zalog	4,97	5,06
Koeficient obračanja kratkoročnih terjatev do kupcev	5,79	6,43
KAZALNIKI STANJA INVESTIRANJA		
Stopnja osnovnosti investiranja	0,47	0,48
Stopnja dolgoročnosti investiranja	0,52	0,53
KAZALNIKI FINANČNE STRUKTURE		
Koeficient dolgoročne pokritosti dolgoročnih sredstev	1,19	1,17
Stopnja lastniškosti financiranja	0,31	0,32
Stopnja dolgoročnosti financiranja	0,62	0,62
Koeficient kapitalske pokritosti osnovnih sredstev	0,67	0,65
Koeficient neposredne pokritosti kratkoročnih obveznosti (hitri koeficient)	0,09	0,07
Koeficient pospešene pokritosti kratkoročnih obveznosti (pospešeni koeficient)	0,70	0,67
Koeficient kratkoročne pokritosti kratkoročnih obveznosti (kratkoročni koeficient)	1,26	1,23
Čiste finančne obveznosti / kapital	1,05	1,06
KAZALNIKI GOSPODARNOSTI POSLOVANJA		
Koeficient gospodarnosti poslovanja	1,02	1,03
Prihodki od prodaje na zaposlenega (v EUR)	83.006	83.528
Dodana vrednost na zaposlenega (v EUR)	21.057	21.916

Nerevidirani zgoščeni računovodski izkazi družbe Gorenje, d. d.

Zgoščena bilanca stanja družbe Gorenje, d. d.

v TEUR	Stanje 30.9.2015	%	Stanje 31.12.2015	%	Stanje 30.9.2016	%
SREDSTVA	964.941	100,0%	959.570	100,0%	991.429	100,0%
Dolgoročna sredstva	507.186	52,6%	520.038	54,2%	529.829	53,4%
Neopredmetena sredstva	41.184	4,3%	44.509	4,6%	54.652	5,5%
Nepremičnine, naprave in oprema	184.235	19,1%	193.572	20,2%	197.539	19,9%
Naložbene nepremičnine	15.326	1,6%	15.276	1,6%	12.985	1,3%
Naložbe v odvisne družbe	246.863	25,5%	246.863	25,7%	243.843	24,6%
Naložbe v pridružene družbe	509	0,1%	509	0,1%	1.639	0,2%
Druge dolgoročne naložbe	1.691	0,2%	1.690	0,2%	2.031	0,2%
Odložene terjatve za davke	17.378	1,8%	17.619	1,8%	17.140	1,7%
Kratkoročna sredstva	457.755	47,4%	439.532	45,8%	461.600	46,6%
Zaloge	96.411	10,0%	91.986	9,6%	101.245	10,2%
Kratkoročne finančne naložbe	167.352	17,3%	182.911	19,1%	183.195	18,5%
Terjatve do kupcev	177.289	18,3%	145.322	15,1%	150.981	15,2%
Druge kratkoročna sredstva	16.353	1,7%	11.714	1,2%	23.302	2,4%
Denar in denarni ustrezniki	350	0,1%	7.599	0,8%	2.877	0,3%
KAPITAL IN OBVEZNOSTI	964.941	100,0%	959.570	100,0%	991.429	100,0%
Kapital	357.775	37,1%	358.914	37,5%	361.694	36,5%
Osnovni kapital	101.922	10,6%	101.922	10,6%	101.922	10,3%
Kapitalske rezerve	157.835	16,3%	156.639	16,4%	156.639	15,8%
Rezerve iz dobička	99.301	10,3%	99.301	10,4%	99.301	10,0%
Lastne delnice	-3.170	-0,3%	-3.170	-0,3%	-3.170	-0,3%
Zadržani dobiček	-3.607	-0,4%	0	0,0%	4.142	0,4%
Rezerva za pošteno vrednost	5.494	0,6%	4.222	0,4%	2.860	0,3%
Dolgoročne obveznosti	264.536	27,4%	271.101	28,2%	274.462	27,7%
Rezervacije	20.347	2,1%	21.418	2,2%	19.988	2,0%
Dolgoročne finančne obveznosti	244.189	25,3%	249.683	26,0%	254.474	25,7%
Kratkoročne obveznosti	342.630	35,5%	329.555	34,3%	355.273	35,8%
Kratkoročne finančne obveznosti	165.233	17,1%	144.470	15,1%	177.575	17,9%
Obveznosti do dobaviteljev	142.049	14,7%	167.363	17,4%	147.029	14,8%
Druge kratkoročne obveznosti	35.348	3,7%	17.722	1,8%	30.669	3,1%

Zgoščeni izkaz poslovnega izida družbe Gorenje, d. d.

v TEUR	Q3 2015	%	Q3 2016	%	jan-sep 2015	%	jan-sep 2016	%
Prihodki od prodaje	172.380	97,0 %	171.940	98,3%	488.439	96,7%	507.962	98,3%
Sprememba vrednosti zalog proizvodov in nedokončane proizvodnje	1.919	1,1%	638	0,4%	9.699	1,9%	2.343	0,5%
Drugi poslovni prihodki	3.413	1,9%	2.316	1,3%	7.221	1,4%	6.377	1,2%
Kosmati donos iz poslovanja	177.712	100,0%	174.894	100,0%	505.359	100,0%	516.682	100,0%
Stroški blaga, materiala in storitev	-143.991	-81,0%	-139.083	-79,5%	-406.499	-80,4%	-410.658	-79,5%
Stroški dela	-26.001	-14,7%	-26.476	-15,1%	-72.532	-14,4%	-75.245	-14,5%
Amortizacija	-6.055	-3,4%	-6.210	-3,6%	-17.921	-3,5%	-18.267	-3,5%
Drugi poslovni odhodki	-1.277	-0,7%	-1.310	-0,7%	-4.017	-0,8%	-3.376	-0,7%
Poslovni izid iz poslovanja	388	0,2%	1.815	1,1%	4.390	0,9%	9.136	1,8%
Finančni prihodki	2.649	1,5%	5.706	3,3%	10.031	2,0%	9.722	1,9%
Finančni odhodki	-6.997	-3,9%	-3.999	-2,3%	-20.749	-4,1%	-13.767	-2,7%
Neto finančni odhodki	-4.348	-2,4%	1.707	1,0%	-10.718	-2,1%	-4.045	-0,8%
Poslovni izid pred davki	-3.960	-2,2%	3.522	2,1%	-6.328	-1,2%	5.091	1,0%
Davek iz dobička	26	0,1%	-272	-0,2%	-41	-0,1%	-949	-0,2%
Poslovni izid obračunskega obdobja	-3.934	-2,1%	3.250	1,9%	-6.369	-1,3%	4.142	0,8%
Osnovni in prilagojeni donos na delnico (v EUR)	-0,16		0,13		-0,26		0,17	

Zgoščeni izkaz drugega vseobsegajočega donosa družbe Gorenje, d. d.

V TEUR	jan-sep 2015	jan-sep 2016
Poslovni izid obračunskega obdobja	-6.369	4.142
Drugi vseobsegajoči donos		
Postavke, ki pozneje ne bodo prerazvrščene v poslovni izid	0	0
Sprememba poštene vrednosti zemljišč	0	0
Postavke, ki bodo lahko pozneje prerazvrščene v poslovni izid	-308	-1.362
Čista sprememba poštene vrednosti finančnih instrumentov, razpoložljivih za prodajo	2	-10
Sprememba v učinkovnem delu dobičkov in izgub iz instrumentov za varovanje pred tveganjem v varovanju denarnih tokov pred tveganjem	-868	-2.062
Sprememba v učinkovnem delu dobičkov in izgub iz instrumentov za varovanje pred tveganjem v varovanju denarnih tokov pred tveganjem, prenesena v poslovni izid	495	431
Davek od dobička od drugega vseobsegajočega donosa	63	279
Drugi vseobsegajoči donos obračunskega obdobja	-308	-1.362
Skupaj vseobsegajoči donos obračunskega obdobja	-6.677	2.780

Zgoščeni izkaz denarnih tokov družbe Gorenje, d. d.

v TEUR	jan-sep 2015	jan-sep 2016
A. DENARNI TOKOVI PRI POSLOVANJU		
Poslovni izid obračunskega obdobja	-6.369	4.142
Prilagoditve za:		
- amortizacijo nepremičnin, naprav in opreme	14.536	15.135
- amortizacijo neopredmetenih sredstev	3.385	3.132
- prihodke od naložbenja	-10.031	-9.722
- odhodke za financiranje	20.749	13.767
- prihodke od prodaje nepremičnin, naprav in opreme	-100	-92
- odhodke za davke	41	949
Dobiček iz poslovanja pred spremembami čistih obratnih sredstev in rezervacijami	22.211	27.311
Sprememba poslovnih in drugih terjatev	-18.256	-8.464
Sprememba zalog	-273	-9.259
Sprememba rezervacij	-1.582	-1.430
Sprememba poslovnih in drugih obveznosti	593	-10.095
Pri poslovanju pridobljena denarna sredstva	-19.518	-29.248
Plačane obresti	-11.900	-10.505
Čisti denarni tok iz poslovanja	-9.207	-12.442
B. DENARNI TOKOVI PRI NALOŽBENJU		
Prejemki iz prodaje nepremičnin, naprav in opreme	3.308	2.484
Prejete obresti	5.306	2.319
Prejete dividende	2.926	7
Nakup odvisnega podjetja	-8.500	-2.100
Nakup pridruženega podjetja	-168	-1.130
Pridobitev nepremičnin, naprav in opreme	-19.570	-19.171
Druge naložbe	-33.364	1.493
Pridobitev neopredmetenih sredstev	-11.555	-13.333
Čisti denarni tok iz naložbenja	-61.617	-29.431
C. DENARNI TOKOVI PRI FINANCIRANJU		
Najem (odplačilo) posojil	62.378	37.151
Izplačilo dividend	-1.458	0
Čisti denarni tok iz financiranja	60.920	37.151
Čista sprememba denarnih sredstev in njihovih ustreznikov	-9.904	-4.722
Denarna sredstva in njihovi ustrezniki na začetku obdobja	10.254	7.599
Denarna sredstva in njihovi ustrezniki na koncu obdobja	350	2.877

Zgoščeni izkaz sprememb lastniškega kapitala družbe Gorenje, d. d.

v TEUR	Osnovni kapital	Kapitalske rezerve	Rezerve iz dobička				Lastne delnice	Zadržani dobiček		Rezerva za pošteno vrednost	Skupaj
			Zakonske rezerve	Statutarne rezerve	Rezerve za lastne delnice	Druge rezerve iz dobička		Poslovni izid iz preteklih let	Poslovni izid poslovnega leta		
Začetno stanje 1.1.2015	101.922	157.835	12.896	7.556	3.170	75.679	-3.170	1.369	2.851	5.802	365.910
Skupaj vseobsegajoči donos obračunskega obdobja											
Poslovni izid obračunskega obdobja									-6.369		-6.369
Skupaj drugi vseobsegajoči donos										-308	-308
Skupaj vseobsegajoči donos obračunskega obdobja	0	0	0	0	0	0	0	0	-6.369	-308	-6.677
Transakcije z lastniki (ko delujejo kot lastniki), ki se neposredno pripoznajo v kapitalu											0
Prispevki lastnikov in razdelitev lastnikom											0
Prenos čistega poslovnega izida preteklega leta v preneseni poslovni izid								2.851	-2.851		0
Izplačilo dividend								-1.458			-1.458
Skupaj prispevki lastnikov in razdelitve lastnikom	0	0	0	0	0	0	0	1.393	-2.851	0	-1.458
Skupaj transakcije z lastniki	0	0	0	0	0	0	0	1.393	-2.851	0	-1.458
Končno stanje 30.9.2015	101.922	157.835	12.896	7.556	3.170	75.679	-3.170	2.762	-6.369	5.494	357.775

Nerevidirani konsolidirani računovodski izkazi
za obdobje januar - september 2016

v TEUR	Osnovni kapital	Kapitalske rezerve	Rezerve iz dobička				Lastne delnice	Zadržani dobiček		Rezerva za pošteno vrednost	Skupaj	
			Zakonske rezerve	Statutarne rezerve	Rezerve za lastne delnice	Druge rezerve iz dobička		Poslovni izid iz preteklih let	Poslovni izid poslovnega leta			
Začetno stanje 1.1.2016	101.922	156.639	12.896	7.556	3.170	75.679	-3.170	0	0	4.222	358.914	
Skupaj vseobsegajoči donos obračunskega obdobja												
Poslovni izid obračunskega obdobja										4.142	4.142	
Skupaj drugi vseobsegajoči donos										-1.362	-1.362	
Skupaj vseobsegajoči donos obračunskega obdobja	0	0	0	0	0	0	0	0	0	4.142	-1.362	2.780
Transakcije z lastniki (ko delujejo kot lastniki), ki se neposredno pripoznajo v kapitalu												0
Prispevki lastnikov in razdelitev lastnikom												0
Prenos čistega poslovnega izida preteklega leta v preneseni poslovni izid												0
Izplačilo dividend												0
Skupaj prispevki lastnikov in razdelitve lastnikom	0	0	0	0	0	0	0	0	0	0	0	0
Skupaj transakcije z lastniki	0	0	0	0	0	0	0	0	0	0	0	0
Končno stanje 30.9.2016	101.922	156.639	12.896	7.556	3.170	75.679	-3.170	0	4.142	2.860	361.694	

Pojasnila k zgoščenim računovodskim izkazom družbe Gorenje, d. d.

Pregled poštene in knjigovodske vrednosti sredstev in obveznosti

v TEUR	Knjigovodska vrednost	Poštena vrednost	Knjigovodska vrednost	Poštena vrednost
	31.12.2015	31.12.2015	30.9.2016	30.9.2016
Naložbe, razpoložljive za prodajo	2.927	2.927	2.923	2.923
Zemljišča in naložbene nepremičnine	37.078	37.078	34.787	34.787
Dolgoročna dana posojila	1.018	1.018	1.360	1.360
Kratkoročno dana posojila	178.361	178.361	176.081	176.081
Izvedeni finančni instrumenti	-900	-900	-2.283	-2.283
Terjatve do kupcev	145.322	145.322	150.981	150.981
Druga kratkoročna sredstva	9.863	9.863	18.477	18.477
Denar in denarni ustrezniki	7.599	7.599	2.877	2.877
Dolgoročne finančne obveznosti	-198.254	-198.254	-182.580	-182.580
Dolgoročne finančne obveznosti (fiksna OM)	-51.429	-44.604	-71.894	-64.831
Kratkoročne finančne obveznosti	-142.779	-142.779	-174.335	-174.335
Obveznosti do dobaviteljev	-167.363	-167.363	-147.029	-147.029
Druge kratkoročne obveznosti	-12.423	-12.423	-12.590	-12.590
Skupaj	-190.980	-184.155	-203.225	-196.162

Lestvica poštenih vrednosti

31. 12. 2015

v TEUR	Raven 1 ¹³	Raven 2 ¹⁴	Raven 3 ¹⁵	Skupaj
Za prodajo razpoložljiva finančna sredstva	168	-	2.759	2.927
Izpeljani finančni instrumenti - sredstva	-	791	-	791
Izpeljani finančni instrumenti - obveznosti	-	-1.691	-	-1.691
Zemljišča in naložbene nepremičnine	-	-	37.078	37.078

30. 9. 2016

v TEUR	Raven 1	Raven 2	Raven 3	Skupaj
Za prodajo razpoložljiva finančna sredstva	155	-	2.768	2.923
Izpeljani finančni instrumenti - sredstva	-	957	-	957
Izpeljani finančni instrumenti - obveznosti	-	-3.240	-	-3.240
Zemljišča in naložbene nepremičnine	-	-	34.787	34.787

Posli s povezanimi družbami

v TEUR	Transakcijska vrednost		Stanje	
	jan-sep 2015	jan-sep 2016	30.9.2015	30.9.2016
Prihodki od prodaje	375.379	363.053		
Terjatve iz poslovanja			141.200	106.071
Obveznosti iz poslovanja			28.075	27.063
Dana posojila			157.394	171.096
Prejeta posojila			59.395	64.800

¹³ Raven 1: borzna cena (neprilagojena) na aktivnem trgu za identična sredstva ali obveznosti,

¹⁴ Raven 2: podatki različni od borznih cen, te so vključene na raven 1, opazovani z namenom direktnega ali indirektnega vrednotenja sredstev ali obveznosti,

¹⁵ Raven 3: podatki o vrednosti sredstev ali obveznosti, ki ne temeljijo na aktivnem trgu.

Računovodski kazalniki

	jan-sep 2015	jan-sep 2016
KAZALNIKI DOBIČKONOSNOSTI		
Čista dobičkonosnost prihodkov	-1,30%	0,82%
Čista donosnost sredstev	-0,91%	0,57%
Čista dobičkonosnost kapitala	-2,35%	1,53%
AKTIVNOSTNI KAZALNIKI		
Koeficient obračanja sredstev	0,69	0,69
Koeficient obračanja zalog	6,76	7,01
Koeficient obračanja kratkoročnih terjatev do kupcev	3,78	4,57
KAZALNIKI STANJA INVESTIRANJA		
Stopnja osnovnosti investiranja	0,25	0,27
Stopnja dolgoročnosti investiranja	0,53	0,53
KAZALNIKI FINANČNE STRUKTURE		
Koeficient dolgoročne pokritosti dolgoročnih sredstev	1,23	1,20
Stopnja lastniškosti financiranja	0,37	0,36
Stopnja dolgoročnosti financiranja	0,64	0,64
Koeficient kapitalske pokritosti osnovnih sredstev	1,49	1,36
Koeficient neposredne pokritosti kratkoročnih obveznosti (hitri koeficient)	0,49	0,52
Koeficient pospešene pokritosti kratkoročnih obveznosti (pospešeni koeficient)	1,05	1,01
Koeficient kratkoročne pokritosti kratkoročnih obveznosti (kratkoročni koeficient)	1,34	1,30
Čiste finančne obveznosti / kapital	0,68	0,68
KAZALNIKI GOSPODARNOSTI POSLOVANJA		
Koeficient gospodarnosti poslovanja	1,01	1,02
Prihodki od prodaje na zaposlenega (v EUR)	118.496	120.857
Dodana vrednost na zaposlenega (v EUR)	23.009	24.423

INFORMACIJA GLEDE POROČILA IN JAVNE OBJAVE

V skladu z določili Kodeksa Varšavske borze (Warsaw Stock Exchange), Pravil Ljubljanske borze, d. d., Ljubljana in veljavne zakonodaje, družba Gorenje, d. d., Partizanska 12, SI-3320 Velenje, objavlja **nerevidirane nekonsolidirane računovodske izkaze družbe Gorenje, d. d., in nerevidirane konsolidirane računovodske izkaze Skupine Gorenje za obdobje januar-september 2016**. Z nerevidiranimi izkazi družbe Gorenje, d. d., in Skupine Gorenje se je na svoji **29. seji dne 10. 11. 2016** seznanil nadzorni svet družbe. Izkazi so na vpogled na sedežu družbe Gorenje, d. d., Partizanska 12, SI-3320 Velenje, objave pa bodo na voljo v sistemu elektronskega obveščanja Ljubljanske borze, SEOnet (www.ljse.si), Varšavske borze preko sistema ESPI (www.gpw.pl) ter na spletnem naslovu družbe www.gorenjegroup.com, **dne 11. 11. 2016**.

Dejavniki, ki imajo vpliv na napovedi (forward-looking statements)

Ta objava vsebuje t. i. "forward-looking" napovedi in informacije – to so navedbe glede prihodnosti in ne preteklosti ter dogodki v okviru in povezavi z obstoječimi zakoni o javnih družbah in vrednostnih papirjih ter pravili in predpisi Ljubljanske in Varšavske borze. Te navedbe so lahko identificirane z besedami, kot na primer »pričakovani«, »nadejani«, »napovedani«, »nameravani«, »načrtovani ali planirani«, »verjetni«, »prizadevati si«, »ocenjeni«, »bodo«, »prognozirani« ali besedami podobnega pomena. Te izjave vključujejo, med ostalim, finančne cilje krovne družbe Gorenje, d. d., in Skupine Gorenje za prihodnja obdobja, načrtovano poslovanje in finančne načrte. Te navedbe temeljijo na sedanjih pričakovanih in napovedih ter so predmet tveganj in negotovosti, ki lahko imajo vpliv na dejanske rezultate, ki se lahko materialno razlikujejo zaradi različnih dejavnikov. Raznovrstni dejavniki, na številne Gorenje nima kontrole, vplivajo na delovanje, uspešnost poslovanja, poslovno strategijo in na rezultate Gorenja ter lahko povzročijo, da se dejansko doseženi rezultati, uspešnost poslovanja ali dosežki Gorenja materialno razlikujejo od pričakovanih rezultatov, uspešnosti poslovanja ali dosežkov, ki so bili izraženi ali navedeni v t. i. forward-looking statements. Ti dejavniki vključujejo, vendar niso nujno omejeni na naslednje: povpraševanje potrošnikov in tržni pogoji na geografskih območjih in v panogah, kjer deluje Skupina Gorenje, učinki nihanj valutnih tečajev, pritiski konkurence po zniževanju cen, pomembna izguba posla pri velikem trgovcu, možnost zamujanja kupcev s plačilom ali znižanje cen kot posledica nadaljnjih neugodnih tržnih pogojev v večji meri, kot jo trenutno pričakuje uprava Gorenja, uspešnost razvoja novih izdelkov ter njihove uvedbe na trg, razvoj odgovornosti proizvajalca za izdelek, potek doseganja operativnih in kapitalnih ciljev učinkovitosti, uspešnost v določanju rasti priložnosti in prevzemnih kandidatov ter integracija teh priložnosti z obstoječim poslovanjem, nadaljnja volatilitet in nadaljnje poslabšanje trgov kapitala, napredek v doseganju strukturnih in nabavnih reorganizacijskih ciljev. V primeru, da se eden ali več tveganj oziroma negotovosti materializira ali da se navedene predpostavke izkažejo za napačne, lahko dejanski rezultati materialno variirajo od tistih, ki so navedeni v objavi kot pričakovani, nadejani, napovedani, nameravani, planirani, načrtovani, verjetni, ocenjeni ali prognozirani. Gorenje dopušča kakršnokoli posodobitev ali revidiranje teh napovedi v luči razvoja, ki se razlikuje od pričakovanega.