



**Nerevidirano poročilo o poslovanju
skupine Krka in družbe Krka
v obdobju januar–september 2016**

Novo mesto, november 2016

VSEBINA

Uvod	3
Ključni poudarki o poslovanju v obdobju januar–september 2016	3
Pomembnejši podatki o poslovanju skupine Krka in družbe Krka	4
Predstavitev skupine Krka	5
Poslovni model skupine Krka	5
Družbe v skupini Krka	6
Razvojna strategija skupine Krka	7
Poslovno poročilo	9
Finančno tveganje	9
Delničarji in trgovanje z delnico	10
Analiza uspešnosti poslovanja skupine Krka in družbe Krka	12
Trženje in prodaja	14
Razvoj in raziskave	25
Vlaganja in naložbe	27
Zaposleni	29
Zgoščeni konsolidirani računovodski izkazi skupine Krka s pojasnili	30
Konsolidirani izkaz finančnega položaja skupine Krka	30
Konsolidirani izkaz poslovnega izida skupine Krka	31
Konsolidirani izkaz drugega vseobsegajočega donosa skupine Krka	32
Konsolidirani izkaz sprememb lastniškega kapitala skupine Krka	33
Konsolidirani izkaz denarnih tokov skupine Krka	35
Poročanje po odsekih skupine Krka	36
Pojasnila k računovodskim izkazom skupine Krka	37
Zgoščeni računovodski izkazi družbe Krka, d. d., Novo mesto s pojasnili	44
Izkaz finančnega položaja družbe Krka, d. d., Novo mesto	44
Izkaz poslovnega izida družbe Krka, d. d., Novo mesto	45
Izkaz drugega vseobsegajočega donosa družbe Krka, d. d., Novo mesto	45
Izkaz sprememb lastniškega kapitala družbe Krka, d. d., Novo mesto	46
Izkaz denarnih tokov družbe Krka, d. d., Novo mesto	48
Poročanje po odsekih družbe Krka, d. d., Novo mesto	49
Pojasnila k računovodskim izkazom družbe Krka, d. d., Novo mesto	50
Izjava o odgovornosti uprave	57

UVOD

Zgoščeni konsolidirani računovodski izkazi skupine Krka in zgoščeni računovodski izkazi družbe Krka, d. d., Novo mesto (v nadaljevanju družba Krka) za obdobje januar–september 2016 in obdobje januar–september 2015 niso revidirani, medtem ko so izkazi za celotno leto 2015 revidirani. Družba Krka nima odobrenega kapitala niti pogojnega povečanja osnovnega kapitala.

Pomembnejše spremembe podatkov, ki jih vsebuje prospekt za borzno kotacijo, družba Krka sproti

objavlja v sistemu elektronskega obveščanja Ljubljanske borze SEOnet, v sistemu elektronskega obveščanja Agencije za finančni nadzor na Poljskem (ESPI) in/ali v časopisu Delo. Poročilo o poslovanju skupine Krka in družbe Krka je na vpogled na Krkini spletni strani www.krka.si.

Poročilo o poslovanju skupine Krka in družbe Krka v obdobju januar–september 2016 je nadzorni svet družbe Krka obravnaval na redni seji 16. 11. 2016.

Ključni poudarki o poslovanju v obdobju januar–september 2016

- Skupina Krka je prodala za 852,4 milijona EUR, družba Krka pa za 782,5 milijona EUR izdelkov in storitev.
- Količinska rast prodaje skupine Krka v višini 11 % je občutno preseгла strateški cilj, tj. dosegati povprečno letno količinsko rast prodaje v višini najmanj 5 %. Če bi povprečne cene Krkinih izdelkov in tečajji za Krko ključnih valut v letošnjih devetih mesecih ostali na ravni lanskih v enakem obdobju, bi prodaja skupine Krka znašala 952,1 milijona EUR, kar pomeni 10,3-odstotno rast oziroma povečanje prodaje za 99,7 milijona EUR. Izraženo v evrih po tekočih cenah pa se je prodaja skupine Krka glede na enako lansko obdobje zmanjšala za 1 %, prodaja družbe Krka pa za 5 %.
- Največja absolutna rast prodaje, za 16,1 milijona EUR, je bila dosežena v regiji Jugovzhodna Evropa, največja relativna rast, za 20 %, pa v regiji Čezmorska tržišča.
- Regija Vzhodna Evropa je bila s 27,0-odstotnim deležem v skupni prodaji Krkina največja prodajna regija.
- Na trgih zunaj Slovenije je bilo ustvarjenih 93 % prodaje skupine Krka oziroma 95 % prodaje družbe Krka.
- Skupina Krka je ustvarila 99,7 milijona EUR dobička iz poslovanja, kar je 37 % manj kot v enakem lanskem obdobju. Dobiček iz poslovanja družbe Krka je znašal 75,3 milijona EUR, kar je 48 % manj od primerljivega lanskega dobička iz poslovanja. Na zmanjšanje so vplivali manjša prodaja zaradi še vedno izrazitega zniževanja cen zdravil na posameznih trgih in manj ugodni povprečni tečajji nekaterih valut kot v enakem lanskem obdobju.
- Čisti dobiček skupine Krka je znašal 80,3 milijona EUR in je bil 40 % manjši kot v enakem lanskem obdobju, čisti dobiček družbe Krka pa 72,4 milijona EUR in je bil 46 % manjši od primerljivega lanskega dobička. Na to je poleg manjšega dobička iz poslovanja vplival tudi neto finančni izid.
- V skladu s strateško usmeritvijo glede politike povečevanja dividend je Krka letos iz bilančnega dobička za leto 2015 delničarjem izplačala dividendo v višini 2,65 EUR bruto na delnico, kar je 6 % več kot v lanskem letu.
- Tečaj delnice družbe Krka na Ljubljanski borzi je 30. 9. 2016 znašal 61,90 EUR, kar je 5 % manj kot konec leta 2015. Tržna kapitalizacija družbe Krka je znašala 2,0 milijardi EUR.
- Za vlaganja in naložbe je skupina Krka namenila 88,5 milijona EUR, od tega družba Krka 45,9 milijona EUR, odvisne družbe pa 42,6 milijona EUR.
- Konec septembra 2016 je bilo v skupini Krka 10.886 zaposlenih, kar je 322 oziroma 3 % več kot na začetku leta.

Pomembnejši podatki o poslovanju skupine Krka in družbe Krka

v tisoč EUR	Skupina Krka		Družba Krka	
	1–9/2016	1–9/2015	1–9/2016	1–9/2015
Prihodki od prodaje	852.385	863.302	782.538	827.008
Dobiček iz poslovanja (EBIT) ¹	99.674	157.775	75.307	144.045
Dobiček iz poslovanja z amortizacijo (EBITDA)	178.824	237.505	136.757	205.458
Čisti dobiček	80.316	133.339	72.412	134.874
Izdatki za razvoj in raziskave	85.300	84.243	89.385	87.554
Naložbe	88.516	69.692	45.939	54.324
	30. 9. 2016	31. 12. 2015	30. 9. 2016	31. 12. 2015
Nekratkoročna sredstva	1.012.257	986.598	1.018.998	999.975
Kratkoročna sredstva	807.446	822.606	731.823	761.737
Kapital	1.411.397	1.405.984	1.416.129	1.433.211
Nekratkoročne obveznosti	110.041	110.982	76.462	76.753
Kratkoročne obveznosti	298.265	292.238	258.230	251.748
KAZALNIKI	1–9/2016	1–9/2015	1–9/2016	1–9/2015
EBIT v prihodkih od prodaje	11,7 %	18,3 %	9,6 %	17,4 %
EBITDA v prihodkih od prodaje	21,0 %	27,5 %	17,5 %	24,8 %
Čisti dobiček v prihodkih od prodaje	9,4 %	15,4 %	9,3 %	16,3 %
Donosnost kapitala (ROE) ²	7,6 %	12,9 %	6,8 %	12,8 %
Donosnost sredstev (ROA) ³	5,9 %	9,9 %	5,5 %	10,1 %
Obveznosti/Kapital	0,289	0,277	0,236	0,253
Delež izdatkov za razvoj in raziskave v prihodkih od prodaje	10,0 %	9,8 %	11,4 %	10,6 %
ŠTEVILO ZAPOSLENIH (na dan)	30. 9. 2016	31. 12. 2015	30. 9. 2016	31. 12. 2015
	10.886	10.564	4866	4798

PODATKI O DELNICI	1–9/2016	1–9/2015
Skupno število izdanih delnic	32.793.448	32.793.448
Dobiček na delnico v EUR ⁴	3,30	5,46
Tečaj delnice konec obdobja v EUR ⁵	61,90	60,50
Tečaj delnice/Dobiček na delnico (P/E)	18,74	11,08
Knjigovodska vrednost delnice v EUR ⁶	43,04	42,57
Tečaj delnice/Knjigovodska vrednost delnice (TV/KV)	1,44	1,42
Tržna kapitalizacija v tisoč EUR (ob koncu obdobja)	2.029.914	1.984.004

¹ razlika med prihodki in odhodki iz poslovanja

² čisti dobiček, preračunan na celo leto/povprečno stanje lastniškega kapitala v obdobju

³ čisti dobiček, preračunan na celo leto/povprečno stanje sredstev v obdobju

⁴ čisti dobiček večinskih lastnikov skupine, preračunan na celo leto/povprečno število izdanih delnic v obdobju brez lastnih delnic

⁵ tečaj delnice na Ljubljanski borzi

⁶ kapital konec obdobja/skupno število izdanih delnic

Predstavitev skupine Krka

Obvladujoča družba skupine Krka je družba Krka, tovarna zdravil, d. d., Novo mesto.

Sedež Šmarješka cesta 6, 8501 Novo mesto, Slovenija

Telefon 07 331 21 11

Telefaks 07 332 15 37

E-naslov info@krka.biz

Spletne strani www.krka.si

Osnovna dejavnost proizvodnja farmacevtskih preparatov

Šifra dejavnosti 21.200

Leto ustanovitve 1954

Registrski vložek 1/00097/00, Okrožno sodišče Novo mesto

Davčna številka 82646716

Identifikacijska številka za DDV SI82646716

Matična številka 5043611

Osnovni kapital 54.732.264,71 EUR

Število izdanih delnic 32.793.448 navadnih kosovnih imenskih delnic z oznako KRKG. Delnice od leta 1997 kotirajo na Ljubljanski borzi vrednostnih papirjev z oznako KRKG, od aprila 2012 pa tudi na Varšavski borzi z oznako KRK.

Poslovni model skupine Krka

Krka je eno od vodilnih generičnih farmacevtskih podjetij v svetu. Njen sedež je v Sloveniji. Je družba z več kot 60-letnimi izkušnjami.

Krka je vodilna na domačem trgu in močno prisotna na generičnih farmacevtskih trgih vzhodne, srednje in jugovzhodne Evrope, v zadnjih letih pa čedalje bolj tudi na zahodnoevropskih trgih. Svojo prisotnost vse bolj povečujemo tudi na čezmorskih trgih, saj želimo bolj izkoristiti možnosti za prodajo na območja Srednjega vzhoda, Daljnega vzhoda, Afrike in obeh Amerik. Proizvodno-distribucijske zmogljivosti imamo v Sloveniji, Ruski federaciji, na Poljskem, Hrvaškem in v Nemčiji.

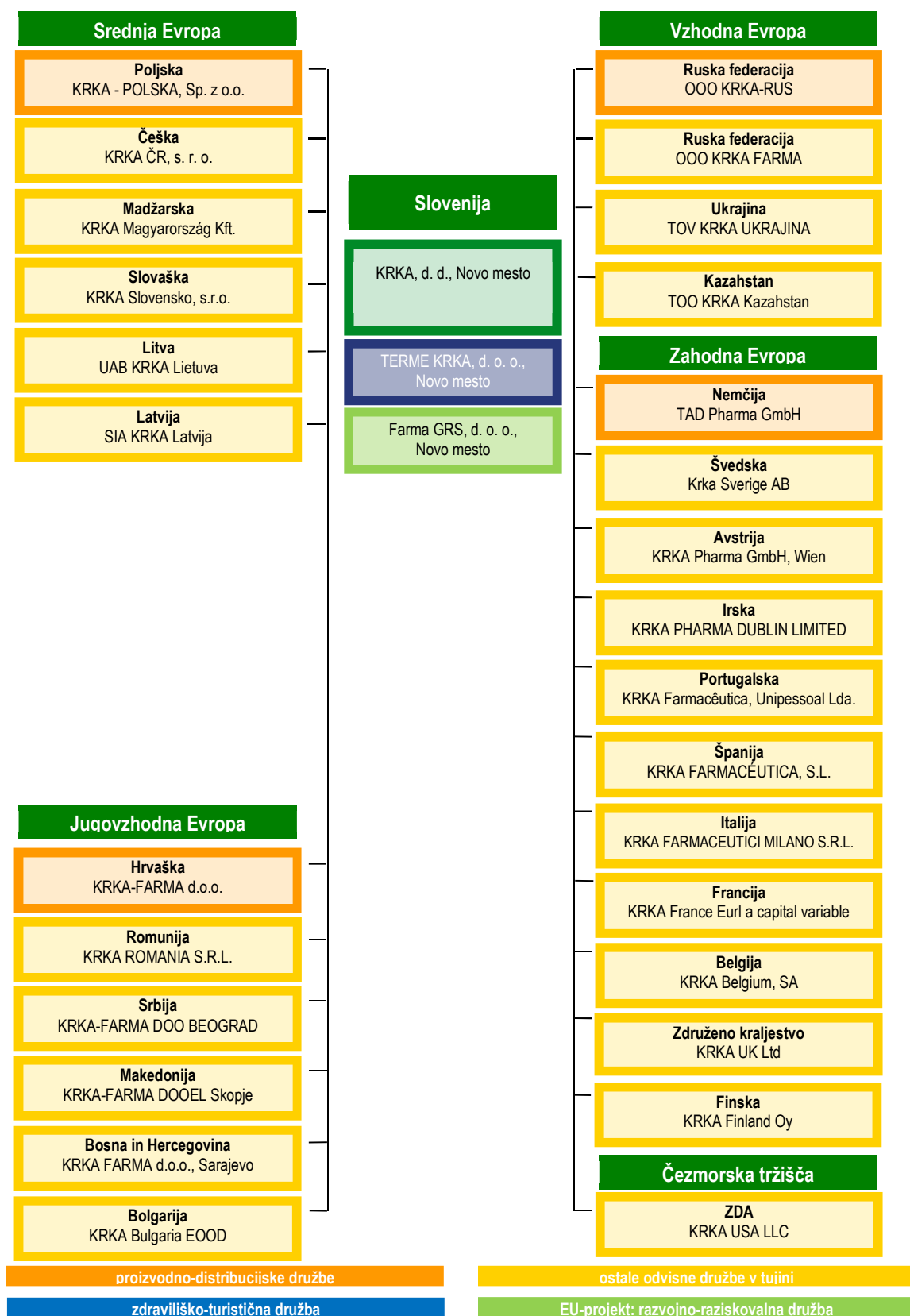
Sodobna farmacevtska proizvodnja in vertikalno integrirani poslovni model nam omogočata, da lahko kupcem v več kot 70 državah ponudimo varna, kakovostna in učinkovita zdravila na recept, izdelke brez recepta in veterinarske izdelke. V Krkini ponudbi so večinoma izdelki v trdnih farmacevtskih oblikah. Našo ponudbo dopolnjujejo zdraviliško-turistične storitve Term Krka.

Osredotočeni smo na ponudbo generičnih zdravil na recept, ki jih tržimo pod lastnimi blagovnimi znamkami. Ponujamo številna zdravila za zdravljenje bolezni s ključnih terapevtskih področij, in sicer za bolezni srca in žilja, prebavil in presnove ter osrednjega živčevja, hkrati pa vstopamo na nova terapevtska področja (onkološka zdravila, protivirusna zdravila), na izbrana področja tudi z izdelki brez recepta.

Z ustanavljanjem lastnih odvisnih družb na izbranih trgih širimo svojo marketinško-prodajno mrežo in tako pridobivamo tržne deleže. Naš cilj je krepiti tržno pozicijo skupine Krka na evropskih in srednjeazijskih trgih ter vstopati na nove, perspektivne trge.

Povečati želimo konkurenčno prednost svoje ponudbe, zato za raziskave in razvoj namenjamo precejšen delež prihodkov od prodaje. Razvijamo več kot 170 novih izdelkov. Precejšen del naših prihodkov predstavljajo prihodki od prodaje novih izdelkov, ki smo jih na različne trge dali v zadnjih petih letih.

Družbe v skupini Krka



Obvladujoča družba Krka, d. d., Novo mesto ima 100-odstotni lastniški delež v vseh navedenih odvisnih družbah, razen v družbah Farma GRS

(99,7 %) in Krka Belgium (95 %); pri slednji ima 5-odstotni delež Krkina družba Krka France Eurl a capital variable.

Razvojna strategija skupine Krka

Skupina Krka posodablja strategijo razvoja vsaki dve leti. Novembra 2015 je uprava družbe Krka sprejela Strategijo razvoja skupine Krka za obdobje 2016–2020 in jo predstavila nadzornemu svetu družbe Krka.

Uspešnost uresničevanja strateških ciljev spremljamo z merili uspešnosti, ki so določena na ravni skupine, na ravni skupin izdelkov in na ravni poslovnih funkcij. Uspešnost meril na ravni skupine

obravnava uprava, uspešnost meril na ravni posameznih skupin izdelkov in storitev ter meril na ravni poslovnih funkcij pa pristojni odbori. Ključno vodilo pri upravljanju sistema meril je povečevanje konkurenčnosti celotne skupine in posameznih družb znotraj skupine.

V nadaljevanju so navedeni ključni strateški cilji in usmeritve skupine Krka do leta 2020.

Ključni strateški cilji do leta 2020

- Dosegati povprečno letno količinsko rast prodaje v višini najmanj 5 %.
- Hkrati z organsko rastjo zagotavljati rast tudi s prevzemi in dolgoročnimi poslovnimi povezavami (vključno z joint ventures).
- V petletnem strateškem obdobju za morebitne prevzeme poslovno zanimivih in razpoložljivih podjetij nameniti nekaj sto milijonov evrov.
- Dosegati najmanj tretjinski delež novih izdelkov v skupni prodaji.
- Lansirati izbrane izdelke na izbranih ključnih trgih kot prvi generik.
- Krepiti konkurenčne prednosti nabora izdelkov.
- Ohranjati čim večji delež vertikalno integriranih izdelkov.
- Izboljšati stroškovno učinkovitost uporabe sredstev.
- Povečati stroškovno učinkovitost izdelkov.
- Povečati inovativnost vseh poslovnih funkcij.
- Ohraniti samostojnost.

Ključne strateške usmeritve do leta 2020

- Prednostna usmeritev na evropske in srednjeazijske trge.
- Čim boljši izkoristek prodajnih potencialov v vseh prodajnih regijah (Slovenija, Jugovzhodna Evropa, Vzhodna Evropa, Srednja Evropa, Zahodna Evropa, Čezmorska tržišča).
- Poudarjena usmerjenost na ključne trge (Slovenija, Hrvaška, Romunija, Ukrajina, Ruska federacija, Poljska, Madžarska, Češka, Slovaška, Zahodna Evropa), ključne kupce in ključne izdelke.
- Uveljavljanje in utrjevanje položaja na zahodnoevropskih trgih s poslovanjem prek lastnih družb za trženje in prodajo ter z lastnimi blagovnimi znamkami.
- Krepitev farmacevtsko-kemijske dejavnosti in v njenem okviru povečanje ponudbe zdravil na recept na treh ključnih terapevtskih področjih (bolezni srca in žilja, bolezni prebavil in presnove in bolezni osrednjega živčevja) ob hkratnem vstopanju na nova področja (onkologija, protivirusna zdravila), na izbrana terapevtska področja pa tudi z izdelki brez recepta.
- Krepitev vertikalne integracije od razvoja do prodaje izdelka.
- Zagotavljanje stalnih virov preskrbe z vhodnimi materiali in optimizacija nabave, kar naj bi omogočilo stalno zniževanje nabavnih cen.
- Razvoj generičnih zdravil in priprava registracijske dokumentacije pred potekom patenta originalnega zdravila.
- Krepitev vseh vrst povezav z zunanjimi institucijami in podjetji na področju razvoja.
- Nadaljnja rast vlaganj v proizvodne, razvojne in infrastrukturne zmogljivosti.
- Iskanje možnosti za nakup lokalnih farmacevtskih podjetij, poslovne prevzeme in različne oblike dolgoročnih poslovnih povezav (joint ventures) na izbranih trgih, pri čemer je primarni cilj pridobivanje tržnih deležev in vstopanje na nova terapevtska področja.

- Zmanjševanje vpliva finančnih tveganj in gospodarskih nevarnosti na poslovanje skupine Krka.
- Vodenje politike povečevanja dividend na način, da se za dividende nameni do 50 % konsolidiranega čistega dobička večinskih lastnikov, ustvarjenega v predhodnem letu, pri čemer se upoštevajo tudi finančne potrebe družbe za vlaganja in prevzeme.
- Odprtost za perspektivne poslovne povezave (mreženje) pri relevantnih projektih.
- Krepitev strokovne in stroškovne sinergije v okviru skupine Krka ter čim boljše izkoriščanje konkurenčnih prednosti poslovnih okolij, v katerih delujejo Krkine družbe v tujini.
- Krepitev internacionalizacije vseh poslovnih funkcij z uveljavljanjem angleškega in ruskega jezika kot ključnih tujih jezikov komunikacije v skupini Krka.
- Aktiviranje notranjih kadrovskih potencialov s poudarkom na podjetniški in ciljni naravnosti.
- Ohranjanje ekonomske, socialne in naravovarstvene odgovornosti do okolja, v katerem poslujemo.
- Delovanje na načelih poslovne odličnosti ter krepitev prepoznavnosti in pozitivne javne podobe Krke.

Ocena doseganja ciljev poslovanja skupine Krka v letu 2016

Prodaja izdelkov in storitev bo na letni ravni predvidoma enaka kot v letu 2015. Na predvideni prodajni rezultat ključno vplivata izrazito zniževanje cen zdravil na večini trgov in razvrednotenje nekaterih vzhodnoevropskih valut, predvsem ruskega rublja, ter posledično manjša prodaja, izražena v evrih. Negativne vplive skušamo v čim večji meri ublažiti s količinsko rastjo prodaje na vseh trgih in z intenzivnim marketinško-prodajnim delovanjem. Količinska rast prodaje skupine Krka bo znašala 10 %.

Največja prodajna regija bo Vzhodna Evropa. Ruska federacija bo ostala največji posamični trg.

Delež prodaje na tujih trgih bo predvidoma 93-odstoten. Najpomembnejša skupina izdelkov ostajajo zdravila na recept z več kot 82-odstotnim deležem v prodaji.

Dobiček v letu 2016 bo predvidoma za dobro tretjino manjši kot v letu 2015. Za naložbe v lastne razvojne, proizvodne in infrastrukturne zmogljivosti, ki so bile vključene v plan za leto 2016, bomo v letošnjem letu predvidoma namenili 136 milijonov EUR.

Konec leta 2016 bo imela skupina Krka predvidoma 11.100 zaposlenih, od tega 55 % v tujini.

POSLOVNO POROČILO

Finančno tveganje

Tveganje sprememb deviznih tečajev

Skupina Krka je zaradi razpršenega mednarodnega poslovanja izpostavljena tveganju sprememb deviznih tečajev na nekaterih prodajnih trgih, najbolj pa je izpostavljena spremembam tečaja ruskega rublja.

Tveganje ruskega rublja smo v prvih devetih mesecih občasno zavarovali s terminskimi pogodbami. Zaradi krepitve rublja smo v tem obdobju ustvarili pozitivne tečajne razlike, obenem pa tudi odhodke iz naslova občasnega zavarovanja s terminskimi pogodbami.

Vrednost ruskega rublja je bila v tretjem četrtletju bolj stabilna, kar je bila posledica bolj stabilne cene nafte, monetarne politike ruske centralne banke in neaktivnosti ameriške centralne banke, ki ključne obrestne mere v tem obdobju ni zvišala.

Zaradi izpostavljenosti do ruskega rublja smo od začetka leta do konca septembra ustvarili neto finančni izid v višini -8,0 milijona EUR.

Tveganja drugih valut, zaradi katerih smo letos ustvarili za 3,9 milijona EUR negativnih tečajnih razlik, v prvih treh četrtletjih nismo zavarovali.

Celoten neto finančni izid skupine je ob upoštevanju tečajnih razlik vseh valut in drugih finančnih prihodkov in odhodkov znašal -11,2 milijona EUR.

Politika obvladovanja valutnih tveganj je ostala nespremenjena. Valutna tveganja bomo z izvedenimi finančnimi inštrumenti varovali izjemoma ter občasno.

Tveganje sprememb obrestnih mer

Skupina Krka v prvih treh četrtletjih 2016 ni bila izpostavljena spremembam referenčnih obrestnih

mer, saj so bili vsi dolgoročni krediti odplačani v preteklih letih, novih pa letos nismo najemali.

Kreditno tveganje

Proces kreditne kontrole obsega bonitetno ocenjevanje kupcev, ki jim obvladujoča družba in odvisne družbe na leto prodajo izdelke v vrednosti 100.000 EUR ali več, ter redno dinamično spremljanje njihove plačilne discipline.

Politika zavarovanja terjatev se v prvih treh četrtletjih ni spreminjala. V proces kreditne kontrole je bilo konec septembra 2016 vključenih več kot 400 kupcev in več kot 90 % terjatev do kupcev skupine Krka.

Skupna vrednost terjatev do kupcev je bila ob koncu tretjega četrtletja manjša kot ob polletju. Razlog za

to je sezonsko zmanjšanje prodaje v tretjem četrtletju, ki je prodajno najšibkejše četrtletje v letu.

Približno polovica vseh terjatev skupine Krka do končnih kupcev je zavarovana pri kreditni zavarovalnici ali s finančnimi inštrumenti.

Znesek zapadlih in neplačanih terjatev je bil ob koncu tretjega četrtletja v normalnih, za Krko sprejemljivih okvirih. Ocenjujemo, da se plačilna disciplina kupcev ni spremenila.

V prvih treh četrtletjih nismo beležili vrednostno pomembnejših odpisov terjatev do kupcev.

Likvidnostno tveganje

Tveganja, povezana s plačilno sposobnostjo skupine Krka, smo v prvih treh četrtletjih letošnjega leta uravnavali z učinkovitim kratkoročnim upravljanjem denarnih sredstev. Likvidnostno tveganje ocenjujemo kot majhno. Kratkoročno smo plačilno sposobnost zagotavljali s stabilnim denarnim tokom, z vnaprej dogovorjenimi kreditnimi

linijami, z dnevnim, drsečim tedenskim, mesečnim in večmesečnim načrtovanjem ter s spremljanjem denarnih pritokov in odtokov. Odvisnim družbam smo redno zagotavljali potrebna denarna sredstva, hkrati pa optimizirali stanje denarnih sredstev na njihovih računih.

Delničarji in trgovanje z delnico

V prvih devetih mesecih leta 2016 je tečaj Krkine delnice na Ljubljanski borzi padel za 5 %. V tem obdobju so svoj lastniški delež nekoliko povečale slovenske pravne osebe in skladi, in sicer za 0,2 odstotni točki. Za toliko se je povečal tudi delež

lastnih delnic. Mednarodni vlagatelji so v istem obdobju svoj lastniški delež zmanjšali, delež fizičnih oseb je ostal nespremenjen. Konec septembra 2016 je imela Krka 56.465 delničarjev.

Lastniška struktura (deleži v %)

	30. 9. 2016	31. 12. 2015
Slovenske fizične osebe	39,8	39,8
Slovenski državni holding	16,2	16,2
Kapitalska družba in PPS	11,0	11,0
Slovenske pravne osebe in skladi	8,4	8,2
Mednarodni vlagatelji	23,4	23,8
Lastne delnice	1,2	1,0
Skupaj	100,0	100,0

V prvih devetih mesecih 2016 je Krka pridobila 82.196 lastnih delnic v skupni vrednosti 4.963.670 EUR.

30. 9. 2016 je imela Krka 408.473 lastnih delnic, kar predstavlja 1,246 % osnovnega kapitala družbe.

Deset Krkinih največjih delničarjev na dan 30. 9. 2016

	Država	Število delnic	Delež v kapitalu (v %)	Delež v glasovalnih pravicah (v %)
Slovenski državni holding, d. d.	Slovenija	5.312.070	16,20	16,40
Kapitalska družba, d.d.	Slovenija	3.493.030	10,65	10,79
Societe Generale-Splitska banka d.d.	Hrvaška	2.230.172	6,80	6,89
Addiko Bank d.d.	Hrvaška	1.171.597	3,57	3,62
KDPW – fiduciarni račun	Poljska	470.497	1,43	1,45
Luka Koper d.d.	Slovenija	433.970	1,32	1,34
New World Fund Inc.	ZDA	400.000	1,22	1,24
Zavarovalnica Triglav, d. d.	Slovenija	388.300	1,18	1,20
The Bank of New York Mellon	ZDA	285.433	0,87	0,88
Clearstream Banking SA	Luksemburg	272.641	0,83	0,84
Skupaj		14.457.710	44,09	44,64

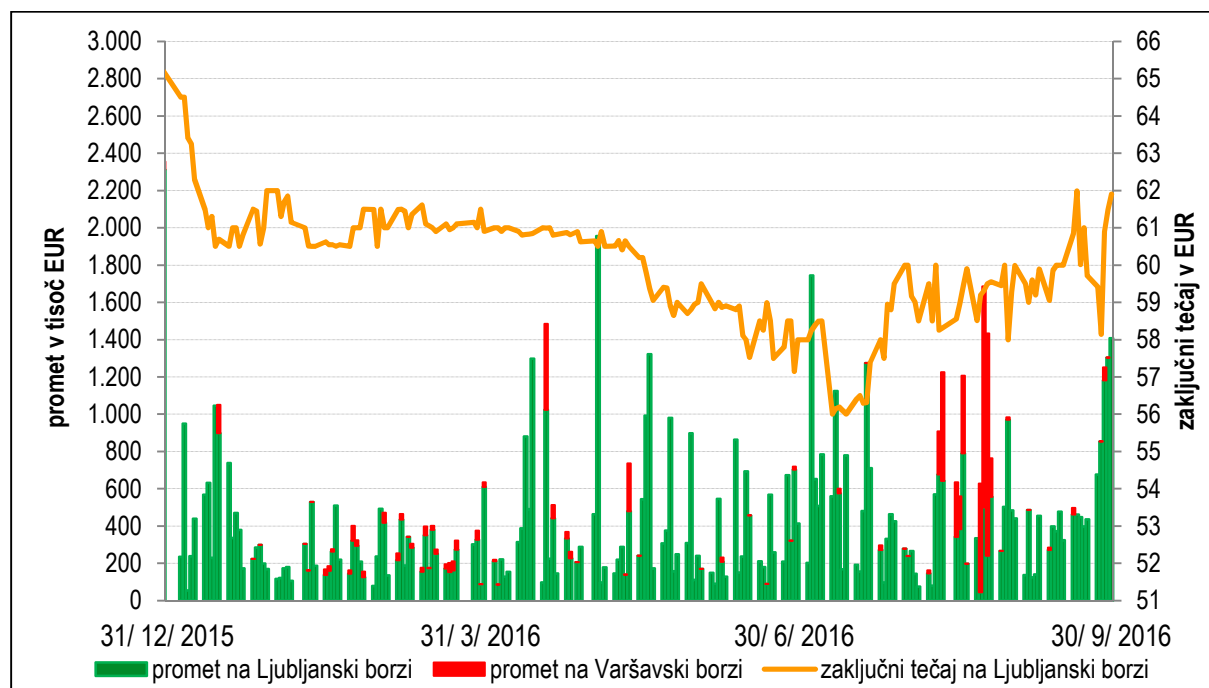
Deset Krkinih največjih delničarjev je imelo 30. 9. 2016 v lasti 14.457.710 delnic, kar je 44,09 % vseh izdanih delnic.

Člani uprave in nadzornega sveta so imeli 30. 9. 2016 v lasti 39.043 delnic družbe Krka, kar je 0,12 % vseh izdanih delnic.

Kapitalski deleži in deleži v glasovalnih pravicah članov uprave in članov nadzornega sveta družbe Krka na dan 30. 9. 2016

	Število delnic	Delež v kapitalu (v %)	Delež v glasovalnih pravicah (v %)
Člani uprave			
Jože Colarič	22.500	0,0686	0,0694
Aleš Rotar	13.788	0,0420	0,0425
Vinko Zupančič	120	0,0004	0,0004
David Bratož	0	0,0000	0,0000
Milena Kastelic	505	0,0015	0,0016
Člani uprave skupaj	36.913	0,1126	0,1138
Člani nadzornega sveta			
Jože Mermal	0	0,0000	0,0000
Julijana Kristl	230	0,0007	0,0007
Simona Razvornik Škofič	0	0,0000	0,0000
Andrej Slapar	0	0,0000	0,0000
Anja Strojín Štampar	0	0,0000	0,0000
Tomaž Sever	500	0,0015	0,0015
Boris Žnidarič	0	0,0000	0,0000
Franc Šašek	1.400	0,0043	0,0043
Mateja Vrečer	0	0,0000	0,0000
Člani nadzornega sveta skupaj	2.130	0,0065	0,0065

Trgovanje s Krkinimi delnicami v obdobju januar–september 2016



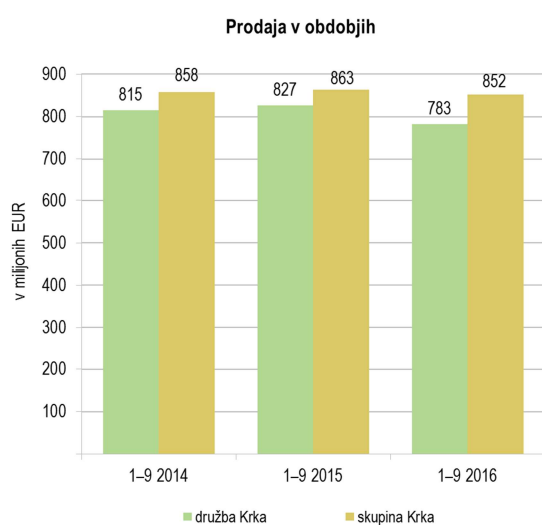
V prvih devetih mesecih je bil tečaj delnice na Ljubljanski borzi najvišji v začetku leta, ko je znašal 64,50 EUR, najnižji pa v sredini julija, ko je znašal 56,00 EUR. 30. 9. 2016 je tečaj Krkine delnice znašal 61,90 EUR.

Tržna kapitalizacija Krke na Ljubljanski borzi je 30. 9. 2016 znašala 2,0 milijardi EUR. Povprečni dnevni promet s Krkino delnico je v tem obdobju znašal 0,4 milijona EUR. Od aprila 2012 Krkine delnice vzporedno kotirajo tudi na Varšavski borzi.

Analiza uspešnosti poslovanja skupine Krka in družbe Krka

V analizo uspešnosti poslovanja so vključeni podatki za skupino Krka in družbo Krka, komentarji pa so večinoma povezani s poslovanjem skupine.

Prihodki



Prihodki od prodaje so se glede na primerljivo lansko obdobje v skupini Krka zmanjšali za 1 %, v družbi Krka pa za 5 %. Družba je s prodajo zdravil

na recept, izdelkov brez recepta in veterinarskih izdelkov ustvarila 782,5 milijona EUR prihodkov od prodaje, skupina pa s prodajo omenjenih izdelkov in z zdraviliško-turističnimi storitvami 852,4 milijona EUR prihodkov od prodaje. Na trgih zunaj Slovenije je bilo ustvarjenih 93 % prihodkov od prodaje skupine.

Skupaj z drugimi poslovnimi in finančnimi prihodki je skupina Krka ustvarila 904,1 milijona EUR, družba Krka pa 843,9 milijona EUR vseh prihodkov.

V nadaljevanju tega poročila je v poglavju Trženje in prodaja predstavljena podrobnejša analiza doseženih prodajnih rezultatov po posameznih trgih ter skupinah izdelkov in storitev.

Odhodki

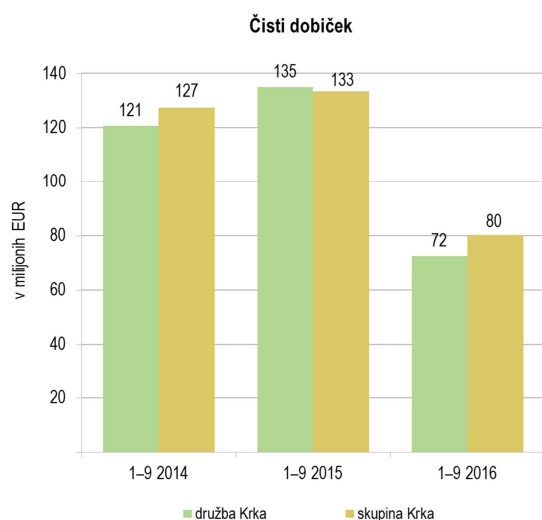
Celotni odhodki skupine Krka so znašali 815,6 milijona EUR in so od odhodkov v enakem lanskem obdobju za 9 % večji. Razlog je predvsem v izrazitem povečanju fizičnega obsega prodaje ter posledično večjih proizvodnih stroških prodanih proizvodov.

Med poslovnimi odhodki skupine, ki so znašali 758,0 milijonov EUR, kar je 4 % več kot v primerljivem lanskem obdobju, je 392,7 milijona EUR proizvodnih stroškov prodanih proizvodov, 222,5 milijona EUR stroškov prodajanja, 85,3 milijona EUR stroškov razvijanja in

57,5 milijona EUR stroškov splošnih dejavnosti.

Proizvajalni stroški prodanih proizvodov skupine so se povečali za 7 %, njihov delež v prihodkih od prodaje pa je 46,1-odstoten. Stroški prodajanja so na ravni primerljivega lanskega obdobja, njihov delež v prihodkih od prodaje je 26,1-odstoten. Stroški razvijanja so bili večji za 1 %, njihov delež v prihodkih od prodaje je 10,0-odstoten. Stroški razvijanja v celoti predstavljajo odhodek obdobja, saj skupina teh stroškov ne kapitalizira. Stroški splošnih dejavnosti so bili večji za 5 %, njihov delež v prihodkih od prodaje pa je 6,7-odstoten.

Izidi poslovanja



Dobiček iz poslovanja skupine Krka v višini 99,7 milijona EUR je 37 % manjši kot v primerljivem lanskem obdobju.

Dobiček pred davkom je znašal 88,5 milijona EUR in je 43 % manjši kot v primerljivem lanskem obdobju. Davek iz dobička je znašal 8,2 milijona EUR, efektivna davčna stopnja pa 9,3 %.

Čisti dobiček skupine Krka v višini 80,3 milijona EUR je 40 % manjši kot v enakem lanskem obdobju, čisti dobiček družbe Krka v višini 72,4 milijona EUR pa je od primerljivega lanskega dobička manjši za 46 %.

Sredstva

Konec septembra 2016 je bila vrednost sredstev skupine Krka 1.819,7 milijona EUR in se je glede na konec leta 2015 povečala za 1 %.

Nekratkoročna sredstva predstavljajo 55,6 % vseh sredstev, njihov delež pa se je glede na začetek leta povečal za 1,1 odstotne točke. Najpomembnejša postavka nekratkoročnih sredstev, ki so skupaj znašala 1.012,3 milijona EUR, so bile nepremičnine, naprave in oprema v vrednosti 849,0 milijonov EUR (3-odstotna rast glede na konec leta 2015). Predstavljale so 46,7 % vseh sredstev skupine.

Vrednost neopredmetenih sredstev v višini 113,4 milijona EUR je glede na konec leta 2015 manjša za 3 %.

Kratkoročna sredstva so se v prvih devetih mesecih leta 2016 zmanjšala za 2 % in so znašala 807,4 milijona EUR. Zaloge so se v tem obdobju povečale za 2 % in so znašale 278,8 milijona EUR. Terjatve so se prav tako povečale za 2 % in so znašale 472,0 milijonov EUR (od tega so terjatve do kupcev znašale 441,1 milijona EUR in so bile glede na začetek leta 2 % večje).

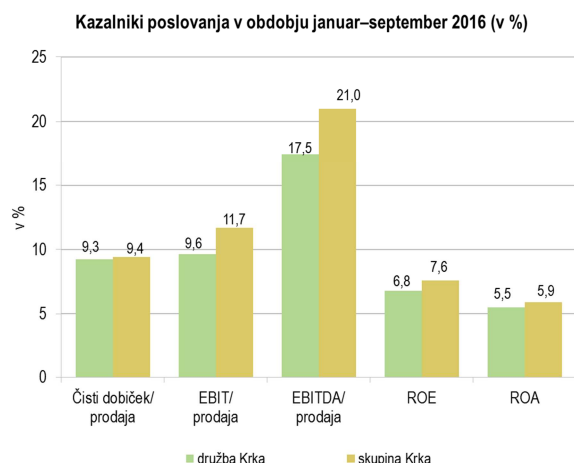
Kapital in obveznosti

Kapital skupine Krka v višini 1.411,4 milijona EUR je na ravni konca leta 2015 in v virih sredstev predstavlja 77,6-odstotni delež.

Nekratkoročne obveznosti v višini 110,0 milijonov EUR predstavljajo 6,0 % bilančne vsote skupine. Rezervacije, ki so konec obdobja znašale 85,1 milijona EUR, so bile na ravni konca leta 2015.

Kratkoročne obveznosti so se glede na konec leta 2015 povečale za 2 % in so znašale 298,3 milijona EUR oziroma 16,4 % bilančne vsote. Med kratkoročnimi obveznostmi so se poslovne obveznosti v vrednosti 113,5 milijona EUR glede na konec leta 2015 povečale za 9 %, druge kratkoročne obveznosti v vrednosti 182,4 milijona EUR pa so se povečale za 1 %.

Kazalniki poslovanja



Delež čistega dobička v prodaji skupine Krka v obdobju januar–september 2016 je znašal 9,4 % (delež družbe Krka 9,3 %), delež dobička iz poslovanja (EBIT) v prodaji 11,7 % (delež družbe Krka 9,6 %), delež dobička iz poslovanja pred amortizacijo (EBITDA) v prodaji pa 21,0 % (delež družbe Krka 17,5 %).

Donosnost kapitala (ROE) za skupino Krka je znašala 7,6 % (za družbo Krka 6,8 %), donosnost sredstev (ROA) pa 5,9 % (za družbo Krka 5,5 %).

Trženje in prodaja

V skupini Krka smo v prvih devetih mesecih letošnjega leta prodali za 852,4 milijona EUR izdelkov in storitev, kar je 1 % manj kot v primerljivem lanskem obdobju. Količinsko smo

prodali 11 % več izdelkov kot v enakem obdobju lani. Družba Krka je v omenjenem obdobju prodala za 782,5 milijona EUR izdelkov in storitev.

Prodaja po regijah

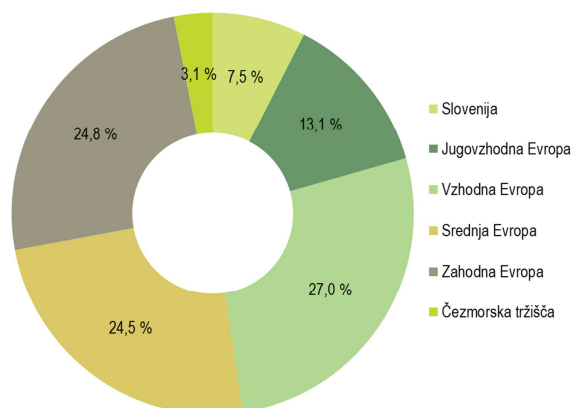
Največjo prodajo, 230,0 milijonov EUR oziroma 27,0 % prodaje skupine Krka, smo dosegli v regiji Vzhodna Evropa. Sledi ji regija Zahodna Evropa z 211,0 milijonov EUR prodaje in 24,8-odstotnim deležem v prodaji skupine Krka.

Tretja največja prodajna regija je regija Srednja Evropa s prodajo v višini 209,1 milijona EUR in

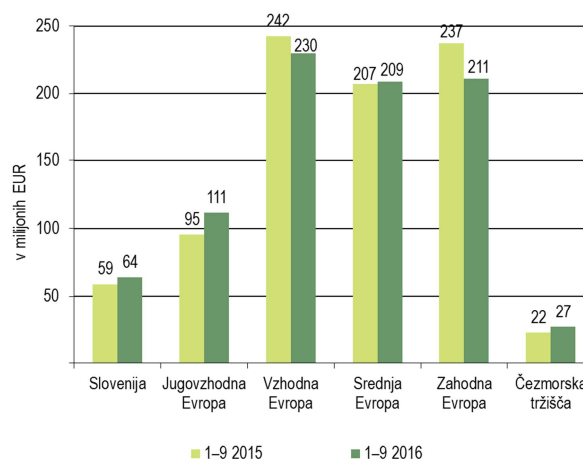
24,5-odstotnim deležem v skupni prodaji. V regiji Jugovzhodna Evropa smo prodali za 111,5 milijona EUR, kar predstavlja 13,1 % prodaje skupine. Prodaja na domačem trgu v vrednosti 63,9 milijona EUR predstavlja 7,5 % prodaje skupine Krka. V regiji Čezmorska tržišča pa smo prodali za 26,9 milijona EUR, kar je 3,1 % prodaje skupine Krka.

v tisoč EUR	Skupina Krka			Družba Krka		
	1–9/2016	1–9/2015	Indeks	1–9/2016	1–9/2015	Indeks
Slovenija	63.895	58.964	108	39.814	37.309	107
Jugovzhodna Evropa	111.470	95.412	117	116.043	102.983	113
Vzhodna Evropa	229.996	242.279	95	210.094	255.069	82
Srednja Evropa	209.074	206.998	101	211.654	209.868	101
Zahodna Evropa	211.036	237.270	89	180.351	201.228	90
Čezmorska tržišča	26.914	22.379	120	24.582	20.551	120
Skupaj	852.385	863.302	99	782.538	827.008	95

Struktura prodaje skupine Krka po regijah v obdobju januar–september 2016



Prodaja skupine Krka po regijah v obdobju januar–september 2015 in 2016



Slovenija

Na domačem trgu smo prodali za 63,9 milijona EUR izdelkov in storitev. Skupna prodaja izdelkov je znašala 36,5 milijona EUR, kar je 6 % več kot v enakem lanskem obdobju. Največ smo prodali zdravil na recept, in sicer za 28,9 milijona EUR (79-odstotni delež v Krkini prodaji v Sloveniji). S prodajo v vrednosti 6,3 milijona EUR (17-odstotni delež) so sledili izdelki brez recepta. Veterinarskih izdelkov smo prodali za 1,4 milijona (4-odstotni delež). Krka med proizvajalci zdravil na slovenskem trgu dosega vodilni, 9,3-odstotni tržni delež. Prodaja zdraviliško-turističnih storitev je dosegla 25,2 milijona EUR.

Med zdravili na recept so bili po prodaji vodilni Prenessa in Renewel (perindopril in njegova kombinacija z diuretikom), Nolpaza (pantoprazol), Sorvasta (rosuvastatin), Doreta (tramadol in paracetamol) in Atoris (atorvastatin). Med izdelki brez recepta so bili vodilni Nalgesin S (naproksen), skupine izdelkov Daleron (paracetamol), Septolete in Septabene (benzidamin in cetilpiridin) ter B-complex. K prodaji veterinarskih izdelkov so največ prispevali Fypryst (fipronil), Enroxil (enrofloksacin) in Grovit.

Velik del trženjskih in prodajnih aktivnosti je bil usmerjen v zdravila za zdravljenje bolezni srca in žilja, osrednjega živčevja ter prebavil in presnove. Med zdravili za zdravljenje zvišanega krvnega tlaka

izpostavljam Prenesso (perindopril) ter fiksne kombinacije Renewel (perindopril v kombinaciji z diuretikom), Amlessa (perindopril in amlodipin) in Amlewell (perindopril in amlodipin v kombinaciji z diuretikom). Posebno pozornost smo namenili tudi Sorvasti (rosuvastatin), zdravilu za uravnavanje holesterola, in Rosmeli (rosuvastatin in amlodipin), fiksni kombinaciji, namenjeni uravnavanju krvnega tlaka in holesterola. Med antidepresivi je bila pri trženju v ospredju blagovna znamka Dulsevia (duloksetin), med antipsihotiki pa Aryzalera (aripiprazol). Ponudbo protibolečinskih izdelkov smo razširili z inovativno farmacevtsko obliko s podaljšanim sproščanjem – dvoplastno tableto Doreta SR (tramadol in paracetamol). Med zdravili za uravnavanje želodčne kisline smo največ pozornosti namenili Nolpazi (pantoprazol) in Emozulu (esomeprazol).

Med zdravili iz ostalih indikacijskih področij izpostavljam protimikrobni zdravili Moloxin (moksifloksacin) v obliki tablet in infuzij ter Linezolid Krka (linezolid) v obliki tablet.

V preostalih dveh skupinah izdelkov smo se najbolj usmerili na prodajo izdelkov brez recepta Nalgesin S (naproksen) in Bilobil (ginkgo biloba), med veterinarskimi izdelki pa na Ataxxo (permetrin in imidaklopid), novo zdravilo proti zunanjim zajedavcem.

Jugovzhodna Evropa

Na trgih v regiji Jugovzhodna Evropa smo prodali za 111,5 milijona EUR izdelkov, kar je 17 % več kot v enakem obdobju lanskega leta, ki so ga predvsem na najpomembnejših trgih v regiji zaznamovali veliki padci cen zdravil. K prodaji v tej regiji so vrednostno največ prispevali Romunija in Hrvaška, ki sta Krkina ključna trga, ter Bosna in Hercegovina, Makedonija in Srbija. Rast prodaje smo zabeležili na vseh trgih v regiji, razen v Bosni in Hercegovini ter Črni gori.

Romunija s prodajo v vrednosti 39,0 milijonov EUR ostaja vodilni trg v regiji, s 37-odstotno rastjo glede na enako lansko obdobje pa tudi eden od najhitreje rastočih posamičnih trgov.

Glavnino prodaje so predstavljala zdravila na recept, med njimi Atoris (atorvastatin), Dulsevia (duloksetin), Karbis in Karbicombi (kandesartan in njegova kombinacija z diuretikom), Oprymea (pramipeksol), Prenessa in Co-Prenessa (perindopril in njegova kombinacija z diuretikom) ter Roswera (rosuvastatin). V skupini izdelkov brez recepta smo se pri trženju in prodaji usmerili predvsem na izdelke proti gripi in prehladu, zlasti na Septolete Omni (benzidamin in cetilpiridin), ter na protibolečinske izdelke. Med veterinarskimi izdelki so bili prodajno vodilni predvsem izdelki za zaščito ljubiteljskih živali pred zunanjimi in notranjimi zajedavci.

Na **Hrvaškem**, drugem največjem trgu v regiji, smo prodali za 20,9 milijona EUR izdelkov, kar je 9 % več kot v enakem lanskem obdobju. S tem smo ohranili četrto mesto med ponudniki generičnih zdravil in drugo mesto med ponudniki veterinarskih izdelkov.

V prodajno vodilni skupini zdravil na recept so bili najpomembnejši Atoris (atorvastatin), Co-Perineva (perindopril v kombinaciji z diuretikom), Dalneva (perindopril in amlodipin), Doreta (tramadol in paracetamol), Emanera (esomeprazol), Helax (alprazolam), Nolpaza (pantoprazol), Perineva (perindopril), Roswera (rosuvastatin) ter Valsacor in Valsacombi (valsartan in njegova kombinacija z diuretikom). Med zdravili za zdravljenje bolezni osrednjega živčevja izpostavljam Eliceo (escitalopram) in Dulsevio (duloksetin), prvo zaradi velikega tržnega deleža, drugo pa kot po prodaji najhitreje rastoče zdravilo v skupini.

Med izdelki brez recepta smo prodali največ Nalgescina (naproksen), izpostavljam pa tudi hitro rast nove oblike izdelka s področja oralnih antiseptikov Septolete Duo (benzidamin in cetilpiridin). Med veterinarskimi izdelki izpostavljam prodajno najuspešnejši Fypryst (fipronil) ter hitro rastočo Ataxxo (permetrin in imidaklopid), oba iz skupine izdelkov za zdravljenje ljubiteljskih živali.

V **Bosni in Hercegovini** smo prodali za 13,1 milijona EUR izdelkov. Prodaja je bila 6 % manjša kot v enakem lanskem obdobju, kar je posledica dogajanja v povezavi s pozitivnimi listami (domači proizvajalci so v posameznih kantonih dobili privilegiran položaj). Prodajno najuspešnejši izdelki iz vodilne skupine zdravil na recept so bili Enap (enalapril), vključno s kombinacijo z diuretikom, Roswera (rosuvastatin), Naklofen (diklofenak), Lorista (losartan), vključno s kombinacijo z diuretikom, Lexaurin (bromazepam), Atoris (atorvastatin) ter Ampril (ramipril), vključno s kombinacijo z diuretikom. Septembra smo začeli prodajati Furocef (cefuroksim).

Prodajno rast smo dosegli z izdelki brez recepta, med katerimi smo prodali največ Nalgescina (naproksen), B-complexa in Septolet. Povečala se je tudi prodaja veterinarskih izdelkov. Na trg smo uvedli izdelek za zdravljenje ljubiteljskih živali Attaxa (permetrin in imidaklopid).

V **Makedoniji** smo prodali za 12,3 milijona EUR izdelkov. Glede na enako lansko obdobje smo dosegli 9-odstotno rast in s tem ohranili položaj vodilnega tujega ponudnika zdravil. Kljub padcu referenčnih cen so k rasti in vrednosti prodaje največ prispevala zdravila na recept, med njimi Enap (enalapril), vključno s kombinacijo z diuretikom, Roswera (rosuvastatin), Tanyz (tamsulozin), Atoris (atorvastatin) ter Lorista (losartan), vključno s kombinacijo z diuretikom. Ponudbo zdravil na recept smo razširili z Dulsevio (duloksetin) in Furocefom (cefuroksim). Pri izdelkih brez recepta so se najbolj prodajali Bilobil (ginko biloba), Daleron (paracetamol), B-complex in Septanazal (ksilometazolin in dekspantenol). Najbolje prodajana veterinarska izdelka sta bila Fypryst (fipronil) in Enroxil (enrofloksacin).

V **Srbiji** smo dosegli največjo rast v regiji. Prodaja se je glede na enako lansko obdobje, ko se

je zaradi splošnega znižanja cen v državi pomembno skrčila, povečala za 47 %. K skupni prodaji v vrednosti 9,4 milijona EUR so največ prispevala zdravila na recept, med njimi Nolpaza (pantoprazol), Roxera (rosuvastatin), Atoris (atorvastatin), Valsacor/Valsacombi (valsartan in njegova kombinacija z diuretikom) ter Ampril (ramipril), vključno s kombinacijo z diuretikom. Med izdelki brez recepta smo prodali največ Bilobila (ginko biloba), B-complexa in Septolet. Vodilna veterinarska izdelka sta bila Fypryst (fipronil) in Calfoset.

Prodaja v **Bolgariji** v vrednosti 8,5 milijona EUR je za 4 % preseгла prodajo v enakem lanskem obdobju. V vodilni skupini zdravil na recept smo prodali največ Co-Valsacora (valsartan v kombinaciji z diuretikom), Lorista (losartan), vključno s kombinacijo z diuretikom, ter Roswere (rosuvastatin). Najhitrejšo rast smo dosegli

Vzhodna Evropa

V regiji, ki vključuje območja vzhodne Evrope in srednje Azije, smo prodali za 230,0 milijonov EUR izdelkov kar je 5 % manj kot v enakem lanskem obdobju. Fizični obseg prodaje smo povečali za 9 %.

V **Ruski federaciji**, Krkinem ključnem in največjem posamičnem trgu, smo prodali za 154,3 milijona EUR izdelkov, kar je 9 % manj kot v enakem lanskem obdobju. Na prodajni rezultat, izražen v evrih, je vplival nižji tečaj lokalne valute, saj se je prodaja v ruskih rubljah povečala za 6 %, količinsko pa za 7 %.

K doseženi prodaji še naprej največ prispevajo izdelki za humano uporabo. Prodajno najpomembnejši Lorista (losartan), vključno s kombinacijo z diuretikom, Atoris (atorvastatin), Enap (enalapril) in njegova kombinacija z diuretikom, Perineva in Co-Perineva (perindopril in njegova kombinacija z diuretikom), Nolpaza (pantoprazol), sirup proti kašlju herbion, Zyllt (klopidogrel), Valsacor (valsartan), vključno s kombinacijo z diuretikom, ter Roxera (rosuvastatin). Med temi smo največjo vrednostno rast dosegli z Lorigo in Valsacorjem. V prihodnje pričakujemo pomemben prodajni prispevek novih izdelkov, ki jih že uspešno uvajamo na trg: Septolet total (benzidamin in cetilpiridin), Bravadina (ivabradin), Vamloseta (valsartan in amlodipin), Dalneve/Co-Dalneve (perindopril in amlodipin ter njuna kombinacija z diuretikom), Lortenze (valsartan

z Nolpazo (pantoprazol), Emanero (esomeprazol), Doreto (tramadol in paracetamol) in Co-Amlesso (amlodipin in perindopril v kombinaciji z diuretikom). Veliko rast smo beležili z veterinarskimi izdelki.

Na **Kosovu**, kjer Krka ostaja eden od vodilnih ponudnikov zdravil, smo prodali za 4,6 milijona EUR izdelkov, kar je 8 % več kot v primerljivem lanskem obdobju. Prodaja v **Albaniji** v vrednosti 3,0 milijone EUR je za 5 % preseгла prodajo v enakem lanskem obdobju. Prodajno vodilna zdravila na recept so bila Atoris (atorvastatin), Enap (enalapril), vključno s kombinacijo z diuretikom, Lorista (losartan), vključno s kombinacijo z diuretikom ter Valsacor in Valsacombi (valsartan in njegova kombinacija z diuretikom). Ponudbo zdravil smo razširili s Helexom (alprazolam), Toluro (telmisartan) in Elnapom (enalapril in lerkandipin). V **Črni gori** smo prodali za 0,7 milijona EUR izdelkov.

in amlodipin), Vizarsina (sildenafil), Dilaxe (celekoksib) in Ulkavisa (bizmut). Po podatkih neodvisnega vira IMS Krka v Ruski federaciji presega povprečno rast prodaje zdravil, zato se tudi Krkin tržni delež povečuje.

V obravnavanem obdobju smo v Ruski federaciji prodali za 9,6 milijona EUR veterinarskih izdelkov, kar je 4 % več kot v enakem lanskem obdobju. Najbolje prodajani izdelek je bil Floron (florfenikol).

Pri doseženi prodaji so ključni lokalni, v tovarni Krka-Rus 2 proizvedeni izdelki, saj prispevajo več kot polovico prodaje, s čimer Krka krepi pomemben status domačega proizvajalca.

V **Ukrajini** je farmacevtski trg v tem obdobju zabeležil 4-odstotni padec, hkrati pa se nadaljuje njegovo prestrukturiranje v korist cenejših domačih izdelkov. Kljub temu smo na tem Krkinem ključnem trgu dosegli prodajo v višini 27,4 milijona EUR, kar je 23 % več kot v primerljivem lanskem obdobju. Podvojili smo prodajo izdelkov brez recepta, a največji delež k skupni prodaji še vedno prispevajo zdravila na recept, med njimi Enap (enalapril), vključno s kombinacijo z diuretikom, Prenessa in Co-Prenessa (perindopril in njegova kombinacija z diuretikom), Atoris (atorvastatin) in Dexamethason (deksametazon). Najbolje prodajana izdelka brez recepta sta bila Herbion in Bilobil (ginko biloba). Prodajo veterinarskih izdelkov smo povečali za 16 %, vodilni

izdelek pa je bil Fypryst (fipronil) iz rastoče skupine izdelkov za zdravljenje ljubiteljskih živali.

V **Uzbekistanu** je bila prodaja v vrednosti 10,8 milijona EUR 19 % manjša od prodaje v enakem lanskem obdobju. K negativni prodajni dinamiki celotnega trga sta ključno prispevala padec vrednosti lokalne valute in posledično manjša kupna moč prebivalstva. Kljub temu je Krka vodilna med generičnimi proizvajalci zdravil iz Evropske unije. Največjo prodajo smo dosegli z zdravili na recept, kot so Lorista (losartan), vključno s kombinacijo z diuretikom, Enap (enalapril), vključno s kombinacijo z diuretikom ter Amlessa in Co-Amlessa (perindopril in amlodipin ter njuna kombinacija z diuretikom), ter z izdelki brez recepta, med katerimi izpostavljam Pikovit in Duovit. Med na novo predstavljenimi izdelki na tem trgu izpostavljam Lortenzo (losartan in amlodipin) in Septotele total (benzidamin in cetilpiridin), načrtujemo pa tudi začetek prodaje Prenesse (perindopril).

V **Kazahstanu** je poslovno okolje tudi ob izteku tretjega četrtletja zahtevno, saj si še ni opomoglo od lanskega dvotretjinskega zmanjšanja vrednosti lokalne valute in upada kupne moči prebivalstva. Vrednost prodaje Krkinih izdelkov je tako ob 22-odstotni količinski rasti z 9,9 milijona EUR za 1 % manjša od prodaje v enakem lanskem obdobju. Med prodajno najpomembnejšimi zdravili na recept so bili Enap (enalapril), vključno s kombinacijo z diuretikom, Prenessa in Co-Prenessa (perindopril in njegova kombinacija z diuretikom) ter Candecor (kandesartan), med izdelki brez recepta pa Herbion in Duovit. V zadnjem obdobju smo na trg na novo uvedli Pikovit Unique in Septotele total (benzidamin in cetilpiridin).

V **Belorusiji** je prodaja za 20 % zaostala za prodajo v primerljivem lanskem obdobju in dosegla vrednost 6,5 milijona EUR. Kljub temu smo ohranili tretje mesto med tujimi generičnimi ponudniki zdravil na tem trgu. K skupni prodaji so največ prispevala zdravila na recept, predvsem Lorista (losartan),

vključno s kombinacijo z diuretikom, Amlessa in Co-Amlessa (perindopril in amlodipin ter njuna kombinacija z diuretikom) ter Nolpaza (pantoprazol). Med izdelki brez recepta so bili najuspešnejši Pikovit in Septotele. Ob pritiskih, da bi se zmanjšal uvoz zdravil, krepimo tudi kooperacijsko sodelovanje z domačim proizvajalcem zdravil.

V **Moldaviji** smo dosegli 24-odstotno količinsko in 1-odstotno vrednostno rast ter 4,7 milijona EUR prodaje. S 4,9-odstotnim tržnim deležem ostajamo eden od vodilnih ponudnikov zdravil na tem trgu. Najbolj prodajani sta bili zdravili na recept Ampril (ramipril) in Rawel (indapamid), sledili so izdelki brez recepta Septotele, Septanazal (ksilometazolin in dekspantenol) in Nalgessin (naproksen). Načrti pa so povezani z izdelkoma Septotele total (benzidamin in cetilpiridin) in Valsacor (valsartan), ki sta nova na tem trgu.

V **Mongoliji** smo kljub neugodnim ekonomskim pogojem, ki se kažejo v zmanjšanem povpraševanju po izdelkih brez recepta in rasti prodaje cenejših zdravil, ki jih subvencionira država, dosegli prodajo v vrednosti 4,1 milijona EUR, kar je 17 % več kot v enakem lanskem obdobju. S tem ostajamo vodilni izvoznik zdravil v Mongolijo. Najvišja, 19-odstotna, je bila rast prodaje zdravil na recept.

V **Turkmenistanu** smo s prodajo v vrednosti 3,4 milijona EUR dosegli 9-odstotno rast prodaje. Vodilna izdelka sta bila Nolpaza (pantoprazol) in Herbion. Po sprejetju zakona o regulaciji cen se je trg zdravil v **Azerbajdžanu** skrčil za tretjino. Kljub temu smo s prodajo v vrednosti 2,6 milijona EUR dosegli 3-odstotno rast in 2,5-odstotni delež na tem trgu. V **Gruziji** smo prodali za 2,3 milijona EUR izdelkov, kar je primerljivo s prodajo v enakem lanskem obdobju. Ohranjamo drugo mesto med tujimi ponudniki generičnih zdravil. V **Kirgizistanu** smo prodali za 2,0 milijona EUR izdelkov in dosegli 45-odstotno prodajno rast. Prodaja v **Armeniji** je dosegla 1,6 milijona EUR, kar pomeni 19-odstotno rast. V **Tadžikistanu**, ki je najmanjši trg v regiji, smo prodali za 0,5 milijona EUR.

Srednja Evropa

Na večini srednjeevropskih trgov, tudi na Poljskem, ki je največji trg, smo do konca tretjega četrtletja dosegli prodajno rast. Na ravni regije bila dosežena 1-odstotna rast, vrednost prodaje pa je bila 209,1 milijona EUR. Količinska rast je bila 5-odstotna.

Na **Poljskem**, ključnem Krkinem trgu, smo prodali za 104,9 milijona EUR izdelkov, kar je 2 % več kot v enakem lanskem obdobju. Največji del prodaje smo dosegli z zdravili na recept, med katerimi so bila najpomembnejša Atoris (atorvastatin), Roswera (rosuvastatin), Valsacor in Co-Valsacor (valsartan in njegova kombinacija z diuretikom), Doreta (tramadol in paracetamol), Lorista (losartan), vključno s kombinacijo z diuretikom, Nolpaza (pantoprazol) ter Tolura (telmisartan) in Karbis (kandesartan), oba vključno s kombinacijo z diuretikom. Pri izdelkih brez recepta smo bili prodajno najuspešnejši z Bilobilom (ginko biloba) in Septoletami. Sledila sta Naklofen TOP (diklofenak) ter Septanazal (ksilometazolin in dekspantenol). Med veterinarskimi izdelki smo prodali največ Fyprysta (fipronil) in Florona (florfenikol).

Na **Madžarskem**, prav tako Krkinem ključnem trgu, na prodajo še vedno vplivajo spremembe v zdravstvenem sistemu. Dosegla je 30,6 milijona EUR in je bila za 14 % manjša kot v enakem lanskem obdobju. Prodajno najpomembnejša so bila zdravila na recept, med njimi že uveljavljena Prenessa (perindopril), vključno s kombinacijo z diuretikom, Atoris (atorvastatin), Roxera (rosuvastatin), Dalnessa (perindopril in amlodipin), vključno s kombinacijo z diuretikom, Zyllt (klopidogrel) in Nolpaza (pantoprazol). Med izdelki brez recepta je vodilno vlogo ohranil Bilobil (ginko biloba), med veterinarskimi izdelki pa Fypryst (fipronil).

Na **Slovaškem** je prodaja dosegla 25,7 milijona EUR, kar predstavlja 13-odstotno rast glede na enako lansko obdobje. Kot je bilo pričakovano, so največji delež k prodaji prispevala zdravila na recept, predvsem Prenessa (perindopril) in Valsacor (valsartan), oba vključno s kombinacijo z diuretikom, Atoris (atorvastatin), Nolpaza (pantoprazol) in Amlessa (perindopril in amlodipin), vključno s kombinacijo z diuretikom. Prodajno vodilna izdelka brez recepta sta bila Nalgesin (naproksen) in Septolette, med veterinarskimi izdelki pa Enroxil (enrofloksacin) in Fypryst (fipronil).

Na **Češkem**, tretjem ključnem trgu v regiji, se je po zaostitvi pogojev poslovanja in spremembah v zdravstvenem sistemu dogajanje umirilo, tako da smo ob 7-odstotni rasti prodali za 23,6 milijona EUR izdelkov. Prodajno vodilno vlogo v ključni skupini zdravil na recept je prevzel Lexaurin (bromazepam), sledili so Tonarssa in Tonanda (perindopril in amlodipin ter njuna kombinacija z diuretikom), Atoris (atorvastatin), Tanyz (tamsulozin), Prenessa in Renewel (perindopril in njegova kombinacija z diuretikom), Pragiola (pregabalin) in Emanera (esomeprazol). Med izdelki brez recepta sta k doseženi prodaji največ prispevala Nalgesin (naproksen) in Septolette. Vodilna v prodaji veterinarskih izdelkov sta bila Fypryst (fipronil) in Dehinel (febantel).

V **Litvi** je bila prodaja 5 % manjša kot v enakem lanskem obdobju in je dosegla 11,7 milijona EUR. Med prodajno vodilnimi zdravili na recept so bili Valsacor in Valsacombi (valsartan), Prenessa in Renewel (perindopril in njegova kombinacija z diuretikom) ter Amlessa in Co-Amlessa (perindopril in amlodipin), vsi vključno s kombinacijami z diuretikom. Med izdelki brez recepta sta bila prodajno v ospredju Daleron COLD3 (paracetamol, psevdofedrin in dekstrometofan) in Septolette. Med veterinarskimi izdelki ostajata ključna Fypryst (fipronil) in Enroxil (enrofloksacin).

V **Latviji** je prodaja znašala 7,8 milijona EUR, v primerjavi z enakim lanskim obdobjem pa je bila njena rast 10-odstotna. K temu so največ prispevala zdravila na recept, predvsem Prenessa (perindopril), vključno s kombinacijo z diuretikom, Atoris (atorvastatin) ter Amlessa in Co-Amlessa (perindopril in amlodipin ter njuna kombinacija z diuretikom). Med izdelki brez recepta smo prodali največ Septanazala (ksilometazolin in dekspantenol) in Dalerona (paracetamol).

V **Estoniji** smo dosegli 12-odstotno rast in prodali za 4,8 milijona EUR izdelkov. Prodajno najuspešnejši v vodilni skupini zdravil na recept so bili Prenessa in Co-Prenessa (perindopril in njegova kombinacija z diuretikom), Roswera (rosuvastatin) ter Valsacor in Valsacombi (valsartan in njegova kombinacija z diuretikom). Med izdelki brez recepta smo prodali največ Septolet, Herbiona in Nalgesina (naproksen).

Zahodna Evropa

V regiji Zahodna Evropa, ki jo uvrščamo med ključne trge, je bila količinska prodaja 16 % večja, zaradi padca cen zdravil pa je bila vrednostna prodaja 11 % manjša kot v enakem lanskem obdobju. K skupni prodaji 211,0 milijonov EUR je največ prispevala prodaja prek odvisnih družb, ki k celotni prodaji v regiji prispevajo 64 %.

Večinski, 88-odstotni delež so k skupni prodaji prispevala zdravila na recept, ki smo jih prodali za 185,0 milijonov EUR. Glede na vrednost prodaje so bila v tej skupini v ospredju zdravila z generičnim esomeprazolom, pantoprazolom, duloksetinom, klopidogrelom in kandesartanom, glede na količino prodanih izdelkov pa zdravila z generičnim pantoprazolom, esomeprazolom, klopidogrelom, perindoprilom, galantaminom, ropinirolom, duloksetinom in aripiprazolom.

Pri veterinarskih izdelkih smo dosegli 59-odstotno rast in prodali za 23,0 milijonov EUR izdelkov. S 37-odstotnim deležem prodajno vodilni ostajajo izdelki s fiksno kombinacijo milbemicin oksima in prazikvantela v obliki tablet, ki se uporabljajo za preprečevanje in odpravljanje okužb z notranjimi zajedavci pri ljubiteljskih živalih. Rast smo dosegli tudi pri ostalih zdravilih iz skupine antihelmintikov, ki skupno dosegajo že 45-odstotni delež prodaje veterinarskih izdelkov. V regiji ostaja največji posamični trg za te izdelke Francija, največja prodajna rast pa je bila v Skandinaviji, na Portugalskem in v Nemčiji. Čeprav se je delež prodaje prek odvisnih družb glede na enako lansko obdobje s 17 % povečal na 34 %, glavino prodaje veterinarskih izdelkov v regiji Zahodna Evropa še vedno dosegamo preko partnerskih podjetij.

Izdelki brez recepta so k skupni prodaji v regiji prispevali dober 1 %, njihova rast glede na enako lansko obdobje pa je bila 4-odstotna. Glavna trga za te izdelke sta bila Nemčija in Portugalska.

Nemčija ostaja Krkin najpomembnejši trg v regiji. Vrednost prodaje je dosegla 67,7 milijona EUR in je za malenkost preseгла prodajo v enakem lanskem obdobju. Fizični obseg prodaje se je povečal za 41 %. Največji, 85-odstotni delež prodaje smo ustvarili prek odvisne družbe TAD Pharma. Prodajno najuspešnejša zdravila so bili Pregabador (pregabalin), Duloxalta (duloksetin), Pantoprazol TAD (pantoprazol) ter Candecor (kandesartan). Poleg zdravila Bisodipin, ki je fiksna kombinacija bisoprolola in amlodipina in se

uporablja za zdravljenje zvišanega krvnega tlaka, smo julija kot prvi in edini na trgu lansirali tudi LosAmlo, fiksno kombinacijo losartana in amlodipina. Omenjenima zdraviloma bo sledilo še več kombinacij, ki bodo povečale Krkino prodajo v Nemčiji.

Na drugo mesto po vrednosti prodaje se je s 27,4 milijona EUR uvrstila **Španija**, 16-odstotno zmanjšanje prodaje pa pripisujemo izteku nekaterih javnih natečajev v Andaluziji. Dobrih 80 % prodaje smo ustvarili prek odvisne družbe Krka Farmacéutica. Prodajno najuspešnejši smo bili z zdravili z generičnim donepezilom, bisoprololom, duloksetinom in kandesartanom.

Prodajo v **Franciji** smo glede na enako lansko obdobje povečali za 5 % in je dosegla 26,3 milijona EUR. K rasti so največ prispevali novi veterinarski izdelki in povečanje prodaje prek odvisne družbe Krka France, ki že prispeva več kot četrtno Krkine prodaje na tem trgu. V **skandinavskih državah** smo prodali za 19,8 milijona EUR izdelkov oziroma 40 % manj kot v enakem lanskem obdobju. Padec prodaje je posledica zmanjšanja cen zdravil z duloksetinom in aripiprazolom na Švedskem in Danskem. Za 16 % smo povečali prodajo na Finskem, za 14 % pa na Norveškem. V **Italiji** smo prodali za 15,9 milijona EUR izdelkov, kar je 1 % manj kot v enakem lanskem obdobju. Prodaja pod lastnimi blagovnimi znamkami se je povečala za 44 % in predstavlja že več kot polovico Krkine prodaje na tem trgu. Prodajno najuspešnejši izdelki odvisne družbe Krka Farmaceutici so bila zdravila z generičnim pantoprazolom, gliklazidom, klopidogrelom in lansoprazolom. Prodaja v **Združenem kraljestvu** je dosegla 15,1 milijona EUR. 35-odstotno zmanjšanje prodaje glede na enako lansko obdobje je posledica velikega zmanjšanja cen. Na **Portugalskem** smo prodali za 13,5 milijona EUR izdelkov, kar je 10 % manj kot v primerljivem lanskem obdobju. Kljub velikim cenovnim pritiskom in posledično manjši prodaji pa povečujemo svoj tržni delež in ostajamo najhitreje rastoči ponudnik zdravil na Portugalskem. Tudi v državah **Beneluksa** smo večinom prodajali prek nepovezanih podjetij. Skupna prodaja v vrednosti 7,0 milijonov EUR je bila 27 % manjša od prodaje v enakem lanskem obdobju. Prodaja Krkinih izdelkov na **Irskem** v vrednosti 5,8 milijona EUR je 28 % večja kot v enakem lanskem obdobju. Prodajna rast v odvisni družbi Krka Pharma Dublin, prek katere dosegamo štiri petine prodaje na tem

trgu, je znašala 18 %. V **Avstriji** smo ob 38-odstotni vrednostni rasti prodali za 5,2 milijona EUR izdelkov. Odvisna družba Krka Pharma na Dunaju uspešno ohranja položaj vodilnega proizvajalca zdravil z generičnim pregabalinom, duloksetinom in aripiprazolom na avstrijskem trgu. Glede na

Čezmorska tržišča

Regija Čezmorska tržišča s prodajo v vrednosti 26,9 milijona EUR ostaja najmanjša Krkina regija, z 20-odstotno rastjo pa je med bolj dinamičnimi. Glavnino prodaje so v vseh treh prodajnih pisarnah prispevala zdravila na recept, ki jih na večini trgov prodajamo pod lastnimi blagovnimi znamkami.

Ne glede na razmere smo na območju prodajne pisarne **Srednji vzhod** prodali za 14,0 milijonov EUR izdelkov in glede na enako lansko obdobje dosegli 43-odstotno rast. Najpomembnejši trgi ostajajo Iran, Irak in Libanon, naša najbolje prodajana zdravila pa Nolpaza (pantoprazol), Asentra (sertralin), Letizen (cetirizin), Vizarsin (sildenafil), Zyllt (klopidogrel) in Valsacor (valsartan).

primerljivo lansko obdobje je dosegla 52-odstotno rast prodaje. V **ostalih evropskih državah** smo večinoma prek nepovezanih podjetij prodali za 7,4 milijona EUR izdelkov, kar je 14 % več kot v enakem lanskem obdobju.

V prodajni pisarni **Daljni vzhod in Afrika** smo ob 1-odstotni rasti prodali za 12,3 milijona EUR izdelkov; največ v Republiki Južna Afrika, Vietnamu, Kitajski, Gani in Maleziji. Naši najuspešnejši izdelki so bili Lanzul (lanzoprazol), Enap (enalapril), vključno s kombinacijo z diuretikom, Sabal (serenoa repens), Tenox (amlodipin), Kamiren (doksazosin) in Atoris (atorvastatin).

V prvih devetih mesecih leta smo v prodajni pisarni **Ameriki**, predvsem na srednjeameriških trgih, prodali za 0,7 milijona EUR izdelkov, kar je 39 % več kot v enakem lanskem obdobju. Najbolje prodajani izdelki so bili Valsacor in Valsaden (valsartan in njegova kombinacija z diuretikom), Tolura in Tolucombi (telmisartan in njegova kombinacija z diuretikom) ter Vizarsin (sildenafil).

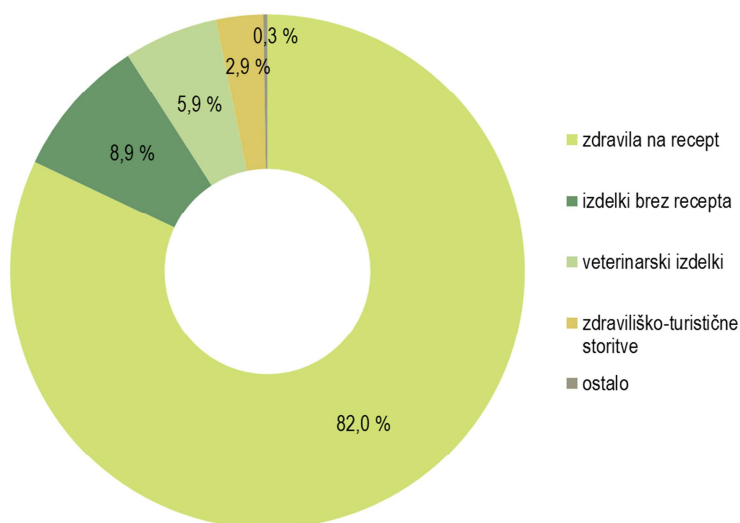
Prodaja po skupinah izdelkov in storitev

V strukturi prodaje skupine Krka v prvih devetih mesecih leta 2016 so bili z 90,9-odstotnim deležem najpomembnejši izdelki za humano uporabo. Največjo prodajo z 82,0-odstotnim deležem predstavljajo zdravila na recept, sledijo izdelki brez

recepta z 8,9-odstotnim deležem in veterinarski izdelki s 5,9-odstotnim deležem. 2,9 % prodaje skupine Krka predstavlja prodaja zdraviliško-turističnih storitev, ostala prodaja pa 0,3 %.

v tisoč EUR	Skupina Krka			Družba Krka		
	1-9/2016	1-9/2015	Indeks	1-9/2016	1-9/2015	Indeks
Izdelki za humano uporabo	774.607	799.717	97	729.627	785.140	93
– zdravila na recept	699.093	725.261	96	664.212	718.187	92
– izdelki brez recepta	75.514	74.456	101	65.415	66.953	98
Veterinarski izdelki	50.404	39.143	129	49.642	39.081	127
Zdraviliško-turistične storitve	25.177	23.083	109			
Ostalo	2.197	1.359	162	3.269	2.787	117
Skupaj	852.385	863.302	99	782.538	827.008	95

Struktura prodaje skupine Krka po skupinah izdelkov in storitev v obdobju januar–september 2016



Zdravila na recept

Skupina Krka je prodala za 699,1 milijona EUR zdravil na recept, kar je 4 % manj kot v enakem obdobju lanskega leta. Prodaja se je povečala v regijah Jugovzhodna Evropa (za 20 %), Čezmorska tržišča (za 21 %) in Slovenija (za 4 %). V regiji Srednja Evropa je ostala na ravni enakega lanskega obdobja, zmanjšala pa se je v regijah Vzhodna Evropa in Zahodna Evropa.

Na Krkinih največjih trgih se je prodaja povečala na Poljskem (za 1 %). Zaradi manj ugodnega

povprečnega tečaja ruskega rublja se je zmanjšala v Ruski federaciji, zaradi velikih cenovnih erozij pa v Nemčiji. Na obeh trgih se je zmanjšala za 8 %.

Na drugih večjih trgih se je prodaja zdravil na recept v primerjavi z enakim lanskim obdobjem najbolj povečala v Romuniji (za 50 %), Ukrajini (za 14 %) in na Slovaškem (za 13 %).

Med srednje velikimi trgi je bila največja rast prodaje dosežena v Srbiji (za 60 %), Makedoniji (za 11 %) in

na Hrvaškem (za 9 %), med manjšimi trgi pa v Kirgizistanu (za 62 %), Avstriji (za 38 %), na Irskem (za 21 %), v Mongoliji (za 19 %) in Armeniji (za 17 %).

Na trgih zahodnoevropskih trgov uspešno krepimo svoj položaj prek lastnih odvisnih družb, katerih prodaja se je glede na primerljivo lansko obdobje znatno povečala, najbolj v Franciji (za 87 %), Avstriji (za 52 %), Italiji (za 40 %) in na Finskem (za 16 %).

Med vodilnih deset zdravil na recept po prodaji se uvrščajo Atoris (atorvastatin), Lorista* (losartan), Nolpaza* (pantoprazol), Prenessa* (perindopril), Valsacor (valsartan), Enap (enalapril), Emanera* (esomeprazol), Roswera* (rosuvastatin), Zyllt* (klopidogrel) in Karbis* (kandesartan).

Največjo absolutno rast prodaje v primerjavi z enakim lanskim obdobjem so dosegli Nolpaza* (pantoprazol), Roswera* (rosuvastatin), Doreta (tramadol in paracetamol) in Amlessa* (perindopril in amlodipin) ter Ralago* (rasagilin), ki je bil na večino trgov lansiran v letošnjem letu.

V letu 2016 smo kot prvi v Evropi lansirali fiksno kombinacijo rosuvastatina in amlodipina Rosudapin* na Poljskem, v Sloveniji in Latviji. Na številnih trgih smo med prvimi generičnimi ponudniki lansirali Ralago* (rasagilin) za zdravljenje Parkinsonove bolezni, in sicer na srednjeevropskih trgih (na Madžarskem, Slovaškem, v Litvi, Latviji in Estoniji), zahodnoevropskih trgih (na Portugalskem, Finskem, Irskem, v Španiji, Avstriji in Beneluksu) ter v Romuniji. Na Madžarskem, na prvem od trgov Evropske unije, smo lansirali Bravadin* (ivabradin).

Izdelki brez recepta

Prodali smo za 75,5 milijona EUR izdelkov brez recepta, kar je 1 % več kot v enakem obdobju lanskega leta.

Prodaja se je povečala v regijah Slovenija (za 22 %) Srednja Evropa (za 18 %) in Zahodna Evropa (za 4 %). V regiji Jugovzhodna Evropa je ostala na ravni primerljivega lanskega obdobja, zmanjšala pa se je v regiji Vzhodna Evropa.

Tudi številne druge izdelke smo lansirali na nove trge:

- kandesartan in hidroklorotiazid v Belgiji;
- Bisodipin* (bisoprolol in amlodipin) ter bisoprolol v Nemčiji;
- Vamloset* (valsartan in amlodipin) v Azerbajdžanu, Uzbekistanu in Armeniji;
- Prenesso (perindopril) v Moldaviji;
- Co-Amlesso* (perindopril, indapamid in amlodipin) v Belorusiji, Azerbajdžanu, Ukrajini in Srbiji;
- karvedilol v Španiji;
- Losamlo* (losartan in amlodipin) v Nemčiji, Gruziji in Uzbekistanu;
- Bloxazoc* (metoprolol) v obliki s podaljšanim sproščanjem na Češkem, Poljskem, Finskem, v Španiji, Litvi, Latviji, Estoniji in skandinavskih državah;
- Doreto* (tramadol in paracetamol) v obliki s podaljšanim sproščanjem na Poljskem, Slovaškem, Portugalskem, v Sloveniji in Bolgariji;
- pregabalin v Franciji;
- Dulsevio (duloksetin) v Makedoniji in Gruziji;
- aripiprazol v Franciji;
- Oprymeo* (pramipeksol) v obliki tablet s podaljšanim sproščanjem na Poljskem;
- Levalox* (levofloksacin) v Litvi, na Irskem, v Franciji in Avstriji;
- Furocef* (cefuroksim) v Litvi, Latviji, Španiji, Bosni in Hercegovini ter Makedoniji;
- linezolid v Nemčiji, Sloveniji, Avstriji, Skandinaviji, Estoniji, na Finskem, Irskem in Slovaškem;
- Dilaxo* (celekoksib) v Ruski federaciji;
- Ulcavis (bizmut) v Ruski federaciji;
- onkološki zdravili imatinib in letrozol v Srbiji ter Ecansyo (kapecitabin) v Latviji.

Prodaja se je zmanjšala na največjem trgu v Ruski federaciji, med drugimi večjimi trgi pa je bila največja rast prodaje dosežena v Ukrajini, kjer se je prodaja podvojila, na Češkem (za 68 %), Madžarskem (za 43 %), v Kazahstanu (za 32 %), na Hrvaškem (za 22 %), Slovaškem (za 18 %) in v Srbiji (za 13 %).

Nadaljevala se je dobra prodaja na novo lansiranih izdelkih Septotele total/Septabene* in Septanazala, večja je bila tudi prodaja Nalgessina* (naproksen).

Veterinarski izdelki

Prodaja veterinarskih izdelkov je dosegla 50,4 milijona EUR, s čimer je za 29 % presegla prodajo v enakem lanskem obdobju. Rast prodaje je bila dosežena v vseh regijah, razen v regiji Slovenija. Najbolj se je povečala prodaja v regijah Zahodna Evropa (za 59 %), Srednja Evropa (za 20 %) Jugovzhodna Evropa (za 7 %) in Vzhodna Evropa (za 6 %).

Med največjimi trgi je bila rast prodaje najbolj opazna v Nemčiji in Združenem kraljestvu, kjer je bila štirikrat oziroma dvakrat večja, Franciji (za 45 %), na Poljskem (za 13 %) in v Ruski federaciji

(za 4 %), med ostalimi večjimi trgi pa na Češkem (za 63 %), Madžarskem (za 16 %), v Litvi (za 20 %) in Ukrajini (za 16 %).

Med izdelki so na prvih petih mestih po prodaji Milprazon* (milbemicin oksim in prazikvantel), Fypryst* (fipronil), Floron* (florfenikol), Enroxil* (enrofloksacin) in Dehinel Plus (febantel, pirantelijevo emboato in prazikvantel). Nov izdelek, ki smo ga lansirali na nekaterih trgih Srednje in Jugovzhodne Evrope ter v Sloveniji, je Ataxxa* (imidakloprid in permetrin) v obliki kožnega nanosa za pse.

Zdraviliško-turistične storitve

Skupina Terme Krka je ustvarila 25,2 milijona EUR prodaje, kar je 9 % več kot v enakem lanskem obdobju.

Med poslovnimi enotami je bila po prodaji največja enota Talaso Strunjan z 8-odstotno rastjo. Sledile so Dolenjske Toplice s 14-odstotno rastjo in Šmarješke Toplice z 9-odstotno rastjo. Hoteli Otočec so ustvarili približno enako prodajo kot v primerljivem lanskem obdobju.

* Z zvezdico označeni izdelki se na posameznih trgih pojavljajo pod različnimi blagovnimi znamkami.

Razvoj in raziskave

V prvih devetih mesecih leta 2016 smo registrirali osem novih izdelkov (Ravalsyo/Valarox/Valsaros/Ravalsya, Bixebra/Bravadin, Roticox/Etoxib/Etoriox/Itoroxx, Dexamethason Krka, Moloxin v obliki raztopine za infundiranje 400 mg/250 ml, Lorista

Zdravila na recept

V tem obdobju smo registrirali šest novih zdravil na recept.

Ključno skupino zdravil za zdravljenje bolezni srca in žilja smo dopolnili s tremi novimi zdravili. Po evropskem decentraliziranem postopku smo prvi registrirali novo fiksno kombinacijo **Ravalsyo/Valarox/Valsaros/Ravalsya** (valsartan in rosuvastatin) v obliki filmsko obloženih tablet v štirih jakostih. Zdravilo je edinstvena kombinacija dveh uveljavljenih učinkovin, in sicer valsartana, ki znižuje zvišan krvni tlak, in rosuvastatina, ki znižuje zvišan holesterol. Zdravilo, ki je prva tovrstna kombinacija, omogoča doseganje optimalnih koncentracij obeh učinkovin z jemanjem manjšega števila tablet, s tem pa učinkovito in celostno obvladovanje bolezni srca in žilja.

Po evropskem decentraliziranem postopku smo v 11 evropskih državah kot prvi generik registrirali **Bixebro/Bravadin** (ivabradin) v obliki filmsko obloženih tablet po 5 mg in 7,5 mg. Ivabradin je specifično zdravilo za zniževanje srčne frekvence, ki s takojšnjimi in dolgotrajnimi učinki na kontraktilnost srca dolgoročno izboljša srčno funkcijo. Pri bolnikih s srčnim popuščanjem in angino pectoris dodatek ivabradina k standardnemu zdravljenju optimizira zdravljenje, zmanjša potrebo po nadaljnjih hospitalizacijah in tveganje za srčno-žilne zaplete ter s tem izboljša kakovost njihovega življenja.

V Ruski federaciji smo registrirali **Loristo** (losartan) v obliki filmsko obloženih tablet po 150 mg. Nova jakost zdravila omogoča nov način odmerjanja pri zdravljenju kroničnega srčnega popuščanja. Za doseganje največjega dnevnega odmerka bolnik jemlje eno tableto na dan, s čimer mu olajšamo zdravljenje.

V skupini antibiotikov smo registrirali **Moloxin** (moksifloksacin) 400 mg/250 ml v obliki raztopine za infundiranje. Moloxin ima široko protimikrobno delovanje in se uporablja za zdravljenje pljučnice ter okužb kože in tkiv. Skupaj z Moloxinom v obliki

v obliki filmsko obloženih tablet po 150 mg, Flebaven in Doxatib). Za zdravila na recept, izdelke brez recepta in veterinarske izdelke smo po različnih registracijskih postopkih v različnih državah na novo pridobili 291 registracij.

tablet dopolnjuje Krkino ponudbo protimikrobnih zdravil. Po decentraliziranem postopku smo ga registrirali v štirinajstih evropskih državah.

Po evropskem decentraliziranem postopku smo registrirali **Dexamethason Krka** (deksametazon) v obliki tablet po 4 mg, 8 mg, 20 mg in 40 mg, pri čemer smo kot prvi registrirali največji jakosti zdravila. Kortikosteroid deksametazon ima širok spekter delovanja. Velika ponudba jakosti omogoča nov pristop k zdravljenju, saj z manjšim številom odmerkov dosegamo optimalno odmerjanje zdravila pri zdravljenju posameznih bolezenskih stanj. Velike odmerke uporabljamo predvsem pri zdravljenju onkoloških bolnikov, zato je novo zdravilo tudi podpora Krkinim onkološkim zdravilom.

V skupini nesteroidnih antirevmatikov in protivnetnih zdravil smo po evropskem decentraliziranem postopku registrirali novo zdravilo **Roticox/Etoxib/Etoriox/Itoroxx** (etorikoksib) v obliki filmsko obloženih tablet v štirih jakostih. Namenjeno je zdravljenju simptomov degenerativnega in vnetnega revmatizma in kratkotrajnemu zdravljenju zmerne bolečine po zobozdravstvenih kirurških posegih. Njegova prednost je majhna pojavnost neželenih učinkov v zgornjih prebavilih. Zdravilo je pripravljeno brez laktoze, zato je primerno tudi za bolnike z laktozno intoleranco.

Na evropskih trgih smo tržne možnosti širili z registracijami Krkinih ključnih zdravil za zdravljenje bolezni srca in žilja, bolezni osrednjega živčevja in analgetikov. Pomembne so dodatne registracije za inovativno fiksno kombinacijo za zdravljenje bolezni srca in žilja **Alortya/Tenloris/LosAmlo** (losartan in amlodipin) v obliki filmsko obloženih tablet v štirih jakostih. Po decentraliziranem postopku smo zdravilo prvi registrirali v Sloveniji, Nemčiji in na Češkem. Zaradi komplementarnega delovanja učinkovin zdravilo zmanjša možnost pojavljanja neželenih učinkov in tako izboljša prenašanje zdravljenja. Po decentraliziranih postopkih smo registrirali zdravilo **Olimesta/Olmeacor/Olimestra**

(olmesartan) v obliki filmsko obloženih tablet v treh jakostih in fiksno kombinacijo **Olimesta Comp/Olimesta Combi/Olmecor HCT/Co-Olimestra** (olmesartan in hidroklorotiazid) v obliki filmsko obloženih tablet v štirih jakostih. V skupini zdravil za zdravljenje Parkinsonove bolezni smo po evropskem decentraliziranem postopku dodatno registrirali zdravilo **Ralago/Rasagea** (razagilin) v obliki tablet po 1 mg.

Po nacionalnem postopku smo na Portugalskem registrirali analgetično kombinacijo **tramadola in paracetamola** v obliki filmsko obloženih tablet po 75 mg/650 mg.

V različnih vzhodnoevropskih državah smo pridobili nove registracije za Krkina ključna zdravila iz različnih indikacijskih skupin. Med zdravili za zdravljenje bolezni srca in žilja smo dodatno registrirali **Roswero** (rosuvastatin), **metoprolol** v obliki tablet s podaljšanim sproščanjem v štirih jakostih ter fiksne kombinacije **Co-Amlessa** (perindopril, amlodipin in indapamid), **Co-Prenessa** (perindopril in indapamid) in **Sobycombi/Niperten combi** (bisoprolol in amlodipin). V skupini sartanov in njihovih kombinacij smo tržne možnosti širili za **Lorenzo** (losartan in amlodipin), **Vamloset** (valsartan in amlodipin), **Telmisto H** in **Telmisto HD** (telmisartan in hidroklorotiazid), **Loristo H 100** (losartan in hidroklorotiazid), **Firmasto H 150**, **Firmasto H 300** in **Firmasto HD 300** (irbesartan in hidroklorotiazid), **Atoris** (atorvastatin) in **Valsacor** (valsartan). V skupini antimikrobnih zdravil smo dodatno registrirali **Azibiot** (azitromicin) v obliki tablet po 250 mg in 500 mg, **Moflaxyo** (moksifloksacin) v obliki tablet ter **Levaxelo/**

Izdelki brez recepta

V Ruski federaciji smo pridobili prvo registracijo za izdelek **Flebaven** v obliki filmsko obloženih tablet, ki vsebujejo 500 mg prečiščene flavonoidne frakcije. Ta ustreza 450 mg diosmina in 50 mg flavonoidov, izraženih kot hesperidin. Uporablja se za zdravljenje simptomov kroničnega venskega popuščanja, limfedema in akutnega hemoroidalnega sindroma.

Na evropskih trgih smo po decentraliziranem postopku dodatno registrirali **Septanazal nosno pršilo za odrasle** in **Septanazal nosno pršilo za otroke**.

Na različnih trgih smo s pridobivanjem dodatnih registracij širili tržne možnosti za nekatere ključne izdelke za prehlad in gripo. **Septanazal nosno**

Levnibiot (levofloksacin) v obliki filmsko obloženih tablet in raztopine za infundiranje. Med zdravili za zdravljenje raka smo pridobili nove registracije za **Neopax** (imatinib) in **Letrozole Krka** (letrozol). Z dodatnimi registracijami smo razširili tržne možnosti za **Pregabio** (pregabalin), **Kventiax SR** (kvetiapin) v obliki tablet s podaljšanim sproščanjem in **Kventiax** (kvetiapin) v obliki filmsko obloženih tablet, **Nolpazo** (pantoprazol) v obliki praška za pripravo raztopine za injiciranje, **Cezero** (levocetirizin), **Doreto** (tramadol in paracetamol), **Naklofen** v obliki gela in injekcij ter **Vizarsin QTab** (sildenafil) v obliki orodisperzibilnih tablet.

Na trgih jugovzhodne Evrope smo povečali število registracij za antibiotike **Azibiot** (azitromicin), **Amatib** (amoksicilin) v obliki oralnega praška, **Furocef** (cefuroksim) v obliki filmsko obloženih tablet ter **Levalox** (levofloksacin) v obliki filmsko obloženih tablet in raztopine za infundiranje. Na novo smo registrirali zdravila za zdravljenje bolezni srca in žilja **Bloxazoc** (metoprolol) ter fiksni kombinaciji **Rosudapin** (rosuvastatin in amlodipin) in **Tenloris** (losartan in amlodipin). V skupini zdravil za zdravljenje bolezni osrednjega živčevja smo dodatno registrirali **Dulsevio** (duloksetin), **Pragiolo** (pregabalin), **Aryzaleto** (aripirazol) in **Oprymeo** (pramipeksol). Širili smo tudi tržne možnosti za citostatik **Ecansya** (kapecitabin) in analgetik **tramadol** v obliki raztopine za injiciranje.

Tudi na čezmorskih trgih smo povečali ponudbo zdravil in v različnih državah na novo registrirali **Ezoleto** (ezetimib), **Repo TAD** (repaglinid) in **Serto TAD** (sertralin).

pršilo za odrasle in **Septanazal nosno pršilo za otroke** smo registrirali v Azerbajdžanu in Mongoliji, **Septolete total/Septolete extra** v obliki pršila in pastil pa v Moldaviji, Turkmenistanu, Uzbekistanu, Azerbajdžanu, Mongoliji, Gruziji, Armeniji in Ukrajini. Tržne možnosti smo širili tudi na čezmorskih trgih in **Septolete Apple**, **Septolete Cherry** in **Septolete Lemon** (cetilpiridinijev klorid) registrirali v Republiki Južni Afriki.

Med zeliščnimi izdelki smo širili tržne možnosti za **Herbion bršljan** sirup, ki smo ga po evropskem decentraliziranem postopku registrirali v treh državah. **Herbion islandski lišaj** sirup smo dodatno registrirali v Mongoliji in Armeniji.

Veterinarski izdelki

Po evropskem decentraliziranem postopku smo v 19 evropskih državah registrirali nov izdelek **Doxatib** (doksiciklin) v obliki praška za uporabo v pitni vodi. Dopolnjuje ponudbo antimikrobnih izdelkov za rejne živali in se kot zdravilo izbire uporablja za zdravljenje dihalnih okužb pri prašičih in piščancih. Registrirali smo ga tudi v velikem pakiranju po 5 kg, ki je primerno za uporabo na velikih farmah.

Povečevali smo število registracij in utrjevali položaj uveljavljenih blagovnih znamk. Po evropskem decentraliziranem postopku v 15 evropskih državah, po nacionalnem postopku pa v Kazahstanu smo kot prvi generik registrirali **Fypryst Combo/Fyperix Combo/Amflee Combo** (fipronil in S-metopren) v obliki raztopine za kožni nanos v petih jakostih. Uporablja se za preprečevanje in odpravljanje invazij s klopi, bolhami in ušmi pri psih, mačkah in dihurjih. Izdelek omogoča sodobno in celovito odpravljanje zunanjih zajedavcev in deluje tudi na razvojne oblike bolh.

V skupini zdravil za zdravljenje rejnih živali smo po nacionalnem postopku v Belgiji registrirali **Enrox Classic** (enrofloksacin) v obliki injekcijske raztopine, na Hrvaškem pa **Floron Minidose** (florfenikol) v obliki injekcijske raztopine. V Srbiji, Ukrajini in Moldaviji smo registrirali **Amatib** (amoksicilin)

Vlaganja in naložbe

V prvih devetih mesecih leta 2016 smo v skupini Krka za naložbe namenili 88,5 milijona EUR, od tega 45,9 milijona EUR v obvladujoči družbi in 42,6 milijona EUR v odvisnih družbah. Vlagali smo predvsem v povečanje in posodobitev proizvodnih in razvojno-raziskovalnih zmogljivosti.

Na Krkini osrednji lokaciji v Ločni v Novem mestu smo novembra 2015 uradno odprli obrat za proizvodnjo trdnih oblik zdravil Notol 2. Naložba, vredna 200 milijonov EUR, zagotavlja nove zmogljivosti za uresničevanje vertikalno integriranega poslovnega modela, s katerim obvladujemo celoten proces od razvoja do proizvodnje surovin in končnih izdelkov. Do konca prihodnjega leta bomo postopno dodajali nove proizvodne linije in zmogljivost obrata povečevali do končne, to je 4,5 milijarde tablet in kapsul na leto.

v obliki peroralnega praška za zdravljenje dihalnih okužb. V Bosni in Hercegovini smo registrirali **Dehelman** (levamizol) v obliki peroralnega praška za odpravljanje želodčno-črevesnih in pljučnih zajedavcev. Na vzhodnoevropskih trgih smo registrirali **Gentamicin** v obliki raztopine za injiciranje, **Giraxo** (kolistin) v obliki peroralnega praška, za zdravljenje okužb pa **Entemulin** (tiamulin) v obliki granulata za uporabo v pitni vodi.

Širili smo trge za izdelke za ljubiteljske živali. V Bosni in Hercegovini ter v Makedoniji smo registrirali fiksno kombinacijo **Ataxxa** (imidaklopid in permetrin) v obliki raztopine za kožni nanos v štirih jakostih za pse. V Ukrajini, Kazahstanu in Makedoniji smo registrirali **Marfloxin** (marbofloksacin) v obliki raztopine za injiciranje za zdravljenje okužb pri psih in mačkah. V Srbiji smo dodatno registrirali fiksno kombinacijo **Milprazon** (milbemicin oksim in prazikvantel) v obliki filmsko obloženih tablet v dveh jakostih za mačke. Zdravilo je namenjeno odpravljanju in preprečevanju invazij z notranjimi zajedavci. V Moldaviji smo širili registracije za **Enroxil** (enrofloksacin) v obliki tablet z okusom za zdravljenje mešanih okužb pri psih in mačkah, **Fypryst** (fipronil) v obliki kožnega pršila za odpravljanje zunanjih zajedavcev in **Rycarfo** (karprofen) v obliki tablet z okusom za lajšanje bolečine.

Krka ključna naložba za potrebe razvojne dejavnosti in zagotavljanja kakovosti v naslednjih letih je Razvojno-kontrolni center (RKC) 4 v proizvodnem kompleksu v Novem mestu. Objekt bo stal v neposredni bližini ostalih treh razvojno-kontrolnih centrov in bo povezan z RKC 2 in RKC 3. Pripravljalna dela za gradnjo 54 milijonov EUR vrednega razvojno-kontrolnega centra so stekla junija 2015. Objekt je zgrajen in v celoti zaprt. Prav tako je zgrajen povezovalni objekt med RKC 3 in RKC 4. V začetku leta 2017 bo objekt končan do te mere, da bomo lahko začeli montažo opreme. Gradnja novega objekta s skupno površino 18.000 m² bo končana v letu 2017.

V zaključni fazi je 8 milijonov EUR vredna naložba v povečanje proizvodnje prišel v Obratu za

proizvodnjo sterilnih izdelkov. Proizvodne linije bodo za obratovanje pripravljene do konca leta.

Poteka tudi 11 milijonov EUR vredna naložba v povečanje zmogljivosti za oblaganje pelet v Obratu trdnih oblik (OTO). Za proizvodnjo bodo pripravljene do konca junija 2017.

Z zamenjavo dveh visokoregalnih dvigal smo povečali hitrost in zanesljivost logističnega sistema v obratu Notol.

Z novo naložbo za Hidrogeniranje 2 v Krškem bomo zagotovili zmogljivosti za izvajanje tehnologij, ki zahtevajo hidrogeniranje, povečali pa bomo tudi lastne zmogljivosti za neodvisno proizvodnjo farmacevtskih učinkovin. Projekt je v fazi projektiranja in pridobivanja soglasij za gradbeno dovoljenje.

V odvisnih družbah je najpomembnejša naložba Krka-Rus 2 v Istri v Ruski federaciji. V prvi fazi smo zgradili novo tovarno in logistični center. Leta 2015

smo začeli vgrajevati dodatno tehnološko in logistično opremo, s katero bomo dosegli polno zmogljivost skladišča in logističnega sistema. Vrednost celotne dodatne opreme, ki bo vgrajena do konca leta, je 30 milijonov EUR.

Zaradi širitve proizvodnega programa preurejamo skladiščno-distribucijski del v distribucijsko-proizvodnem centru v Jastrebarskem na Hrvaškem. Tako bomo pridobili nove proizvodne in laboratorijske zmogljivosti za trdne oblike zdravil. Vgradnja in montaža opreme bosta potekali do konca leta, zagon proizvodnje na novi tehnološki opremi pa načrtujemo v prvem polletju 2017. Naložba je ocenjena na 34 milijonov EUR.

V odvisni družbi TAD Pharma v Nemčiji smo končali 0,6 milijona EUR vredno naložbo, s katero smo uredili klimatske pogoje v proizvodnih prostorih in laboratorijih, da ustrezajo načelom dobre proizvodne prakse (GMP).

Zaposleni

Število zaposlenih v skupini Krka se je v prvih devetih mesecih leta 2016 povečalo za 322 oziroma 3 %. Konec septembra je bilo v skupini Krka 10.886 zaposlenih.

V odvisnih družbah in predstavništvih v tujini dela 55 % vseh zaposlenih v skupini Krka. Dobrih 56 % vseh zaposlenih ima najmanj univerzitetno izobrazbo.

Število in struktura zaposlenih glede na izobrazbo v skupini Krka

	30. 9. 2016		31. 12. 2015	
	Število zaposlenih	Delež (v %)	Število zaposlenih	Delež (v %)
Doktorji znanosti	168	1,5	152	1,4
Magistri znanosti	385	3,5	349	3,3
Univerzitetna izobrazba	5.585	51,3	5.291	50,1
Visokostrokovna izobrazba	1.414	13,0	1.385	13,1
Višješolska izobrazba	263	2,4	304	2,9
Srednješolska izobrazba, V. stopnja	1.878	17,3	1.844	17,5
Drugo	1.193	11,0	1.239	11,7
Skupina Krka skupaj	10.886	100,0	10.564	100,0

S štipendiranjem zagotavljamo kontinuiran prihod novih sodelavcev. Podeljujemo 46 štipendij, večinoma za področja farmacije in kemije, štipendije pa podeljujemo tudi študentom iz drugih področij, ki so za Krko zanimiva. S sistemom razvoja kadrov in zagotavljanja nasledstva skrbimo, da se potrebe po ključnih strokovnih in vodilnih kadrih večinoma pokrivajo s kadrovanjem znotraj skupine Krka.

Zaposleni se doma in v tujini dodatno izobražujejo tako na strokovnih področjih, na področju kakovosti, vodenja, osebnega razvoja, učenja tujih jezikov in informatike. Izobraževanje prilagajamo potrebam zaposlenih, tehnološkemu procesu, razmeram na trgih in razvojnim potrebam skupine. Večino ga

organiziramo sami. Nenehno ga posodabljam in uvajamo nove oblike, ki so bolj prilagojene sodobnemu načinu dela.

Ob podpori Krke je konec septembra študiralo 131 zaposlenih, od tega 32 na podiplomski stopnji. Letos je študij končalo 27 zaposlenih.

Edini v državi izvajamo šest programov nacionalne poklicne kvalifikacije za področje farmacevtske industrije. Od leta 2002 do septembra 2016 smo podelili že 1381 certifikatov – 1239 zaposlenim v Krki in 142 zaposlenim v drugih podjetjih in lekarnah. V procesu za pridobitev treh nacionalnih poklicnih kvalifikacij je 78 zaposlenih.

ZGOŠČENI KONSOLIDIRANI RAČUNOVODSKI IZKAZI SKUPINE KRKA S POJASNILI

Konsolidirani izkaz finančnega položaja skupine Krka

v tisoč EUR	30. 9. 2016	31. 12. 2015	Indeks
Sredstva			
Nepremičnine, naprave in oprema	849.047	826.192	103
Neopredmetena sredstva	113.410	116.940	97
Dana posojila	9.422	7.696	122
Finančne naložbe	9.438	7.580	125
Odložene terjatve za davek	30.689	27.949	110
Druga nekratkoročna sredstva	251	241	104
Nekratkoročna sredstva skupaj	1.012.257	986.598	103
Sredstva, namenjena prodaji	45	41	110
Zaloge	278.770	272.878	102
Terjatve do kupcev	441.054	433.133	102
Druge terjatve	30.955	31.540	98
Dana posojila	537	37.380	1
Finančne naložbe	77	11.808	1
Denar in denarni ustrezniki	56.008	35.826	156
Kratkoročna sredstva skupaj	807.446	822.606	98
Sredstva skupaj	1.819.703	1.809.204	101
Kapital			
Osnovni kapital	54.732	54.732	100
Lastne delnice	-25.043	-20.071	125
Rezerve	94.891	73.387	129
Zadržani dobički	1.285.552	1.296.688	99
Kapital, pripisan lastnikom kapitala v obvladujoči družbi, skupaj	1.410.132	1.404.736	100
Neobvladujoči deleži v okviru kapitala	1.265	1.248	101
Kapital skupaj	1.411.397	1.405.984	100
Obveznosti			
Rezervacije	85.142	84.865	100
Odloženi prihodki	12.461	13.381	93
Odložene obveznosti za davek	12.438	12.736	98
Nekratkoročne obveznosti skupaj	110.041	110.982	99
Poslovne obveznosti	113.483	103.871	109
Obveznosti za davek iz dobička	2.393	8.030	30
Druge kratkoročne obveznosti	182.389	180.337	101
Kratkoročne obveznosti skupaj	298.265	292.238	102
Obveznosti skupaj	408.306	403.220	101
Kapital in obveznosti skupaj	1.819.703	1.809.204	101

Konsolidirani izkaz poslovnega izida skupine Krka

v tisoč EUR	1–9/2016	1–9/2015	Indeks
Prihodki od prodaje	852.385	863.302	99
Proizvajalni stroški prodanih proizvodov	-392.686	-367.114	107
Bruto dobiček	459.699	496.188	93
Drugi poslovni prihodki	5.263	23.998	22
Stroški prodajanja	-222.492	-223.233	100
Stroški razvijanja	-85.300	-84.243	101
Stroški splošnih dejavnosti	-57.496	-54.935	105
Dobiček iz poslovanja	99.674	157.775	63
Finančni prihodki	46.446	13.649	340
Finančni odhodki	-57.608	-16.978	339
Neto finančni izid	-11.162	-3.329	335
Dobiček pred davkom	88.512	154.446	57
Davek iz dobička	-8.196	-21.107	39
Čisti dobiček	80.316	133.339	60
Od tega:			
– lastniki kapitala obvladujoče družbe	80.299	133.373	60
– neobvladujoči deleži	17	-34	
Osnovni dobiček na delnico (v EUR)	2,48	4,09	60
Popravljeni dobiček na delnico (v EUR)	2,48	4,09	60

* čisti dobiček/povprečno število izdanih delnic v obdobju brez lastnih delnic

** Vse delnice, ki jih je obvladujoča družba izdala, so navadne imenske delnice, zato je popravljeni dobiček na delnico enak osnovnemu dobičku na delnico.

Konsolidirani izkaz drugega vseobsegajočega donosa skupine Krka

v tisoč EUR	1-9/2016	1-9/2015	Indeks
Čisti dobiček	80.316	133.339	60
Drugi vseobsegajoči donosi v obdobju			
Drugi vseobsegajoči donosi, ki bodo v prihodnje pripoznani v izkazu poslovnega izida			
Prevedbena rezerva	14.591	-1.252	
Sprememba poštene vrednosti finančnih sredstev, na razpolago za prodajo	1.858	9	
Vpliv odloženih davkov	-448	-2	
Drugo	0	-817	
Čisti drugi vseobsegajoči donosi, ki bodo v prihodnje pripoznani v izkazu poslovnega izida	16.001	-2.062	-776
Drugi vseobsegajoči donosi v obdobju skupaj (po davku)	16.001	-2.062	-776
Vseobsegajoči donosi v obdobju skupaj (po davku)	96.317	131.277	73
Od tega:			
– lastniki kapitala obvladujoče družbe	96.300	131.311	73
– neobvladujoči deleži	17	-34	

Konsolidirani izkaz sprememb lastniškega kapitala skupine Krka

v tisoč EUR	Osnovni kapital	Lastne delnice	Rezerve						Zadržani dobiček			Kapital, pripisan lastnikom kapitala v obvladujoči družbi, skupaj	Neobvladujoči deleži v okviru kapitala	Kapital skupaj
			Rezerve za lastne delnice	Kapitalske rezerve	Zakonske rezerve	Statutarne rezerve	Rezerva za pošteno vrednost	Prevedbena rezerva	Druge rezerve iz dobička	Preneseni dobiček	Dobiček v obdobju			
Stanje 1. 1. 2016	54.732	-20.071	20.071	105.897	14.990	30.000	-12.453	-85.118	1.051.677	96.160	148.851	1.404.736	1.248	1.405.984
Vnos čistega dobička	0	0	0	0	0	0	0	0	0	0	80.299	80.299	17	80.316
Drugi vseobsegajoči donosi v obdobju skupaj (po davku)	0	0	0	0	0	0	1.941	14.591	0	-531	0	16.001	0	16.001
Vseobsegajoči donosi v obdobju skupaj (po davku)	0	0	0	0	0	0	1.941	14.591	0	-531	80.299	96.300	17	96.317
Transakcije z lastniki, evidentirane v kapitalu														
Oblikovanje drugih rezerv iz dobička po sklepu skupščine	0	0	0	0	0	0	0	0	50.488	-50.488	0	0	0	0
Prenos dobička preteklih obdobj v preneseni dobiček	0	0	0	0	0	0	0	0	0	148.851	-148.851	0	0	0
Nakup lastnih delnic	0	-4.972	0	0	0	0	0	0	0	0	0	-4.972	0	-4.972
Oblikovanje rezerv za lastne delnice	0	0	4.972	0	0	0	0	0	0	0	-4.972	0	0	0
Izplačilo dividend in udeležb v dobičku	0	0	0	0	0	0	0	0	0	-85.932	0	-85.932	0	-85.932
Transakcije z lastniki, evidentirane v kapitalu skupaj	0	-4.972	4.972	0	0	0	0	0	0	62.919	-153.823	-90.904	0	-90.904
Stanje 30. 9. 2016	54.732	-25.043	25.043	105.897	14.990	30.000	-10.512	-70.527	1.051.677	158.548	75.327	1.410.132	1.265	1.411.397

v tisoč EUR	Osnovni kapital	Lastne delnice	Rezerve						Zadržani dobiček			Kapital, pripisan lastnikom kapitala v obvladujoči družbi, skupaj	Neobvladujoči deleži v okviru kapitala	Kapital skupaj
			Rezerve za lastne delnice	Kapitalske rezerve	Zakonske rezerve	Statutarne rezerve	Rezerva za pošteno vrednost	Prevedbena rezerva	Druge rezerve iz dobička	Preneseni dobiček	Dobiček v obdobju			
Stanje 1. 1. 2015	54.732	-10.677	10.677	105.897	14.990	30.000	-8.981	-75.292	1.001.636	79.528	148.081	1.350.591	1.308	1.351.899
Vnos čistega dobička	0	0	0	0	0	0	0	0	0	0	133.373	133.373	-34	133.339
Drugi vseobsegajoči donosi v obdobju skupaj (po davku)	0	0	0	0	0	0	7	-1.252	0	-817	0	-2.062	0	-2.062
Vseobsegajoči donosi v obdobju skupaj (po davku)	0	0	0	0	0	0	7	-1.252	0	-817	133.373	131.311	-34	131.277
Transakcije z lastniki, evidentirane v kapitalu														
Oblikovanje drugih rezerv iz dobička po sklepu skupščine	0	0	0	0	0	0	0	0	50.041	-50.041	0	0	0	0
Prenos dobička preteklih obdobj v preneseni dobiček	0	0	0	0	0	0	0	0	0	148.081	-148.081	0	0	0
Nakup lastnih delnic	0	-5.877	0	0	0	0	0	0	0	0	0	-5.877	0	-5.877
Oblikovanje rezerv za lastne delnice	0	0	5.877	0	0	0	0	0	0	0	-5.877	0	0	0
Izplačilo dividend in udeležb v dobičku	0	0	0	0	0	0	0	0	0	-81.408	0	-81.408	0	-81.408
Transakcije z lastniki, evidentirane v kapitalu, skupaj	0	-5.877	5.877	0	0	0	0	0	50.041	16.632	-153.958	-87.285	0	-87.285
Stanje 30. 9. 2015	54.732	-16.554	16.554	105.897	14.990	30.000	-8.974	-76.544	1.051.677	95.343	127.496	1.394.617	1.274	1.395.891

Konsolidirani izkaz denarnih tokov skupine Krka

v tisoč EUR	1–9/2016	1–9/2015
DENARNI TOKOVI PRI POSLOVANJU		
Čisti dobiček	80.316	133.339
Prilagoditve za:	124.462	83.105
– amortizacijo	79.150	79.730
– tečajne razlike	2.536	–8.392
– prihodke od naložbenja	–23.482	–13.977
– odhodke od naložbenja	57.234	5.025
– odhodke za obresti in ostale finančne odhodke	828	429
– davek iz dobička	8.196	21.107
– drugo	0	–817
Dobiček iz poslovanja pred spremembami čistih kratkoročnih sredstev	204.778	216.444
Sprememba stanja poslovnih terjatev	–6.431	41.268
Sprememba stanja zalog	–5.892	–36.915
Sprememba stanja poslovnih dolgov	8.868	–5.470
Sprememba stanja rezervacij	277	–18.420
Sprememba stanja odloženih prihodkov	–920	–1.210
Sprememba stanja drugih kratkoročnih obveznosti	1.885	–792
Plačani davek iz dobička	–17.984	6.002
Čisti denarni tok iz poslovanja	184.581	200.907
DENARNI TOKOVI PRI NALOŽBENJU		
Prejete obresti	776	697
Prejemki iz prodaje kratkoročnih naložb	0	27
Prejete dividende	835	1.288
Prejemki od odtujitve nepremičnin, naprav in opreme	1.102	2.619
Pridobitev neopredmetenih sredstev	–1.877	–3.003
Nakup nepremičnin, naprav in opreme	–85.419	–69.177
Dana nekratkoročna posojila	–2.034	–1.702
Prejeta odplačila danih nekratkoročnih posojil	1.001	802
Izdatki za pridobitev nekratkoročnih finančnih naložb	–60	–46
Prejemki od prodaje nekratkoročnih finančnih naložb	50	20
Izdatki/prejemki iz naslova kratkoročnih finančnih naložb in posojil	36.406	–12.490
Izdatki iz naslova izvedenih finančnih inštrumentov	–45.041	0
Prejemki iz naslova izvedenih finančnih inštrumentov	21.292	11.638
Čisti denarni tok iz naložbenja	–72.969	–69.327
DENARNI TOKOVI PRI FINANCIRANJU		
Izdatki za dane obresti	–829	–449
Izdatki za odplačila prejetih nekratkoročnih posojil	0	–37.968
Izdatki za izplačila dividend in drugih deležev v dobičku	–85.766	–80.907
Nakup lastnih delnic	–4.972	–5.877
Čisti denarni tok iz financiranja	–91.567	–125.201
Čisto povečanje denarnih sredstev in njihovih ustreznikov	20.045	6.379
Denarna sredstva in njihovi ustrezniki na začetku obdobja	35.826	23.585
Učinki sprememb menjalnih tečajev na denarna sredstva in njihove ustreznike	137	–503
Končno stanje denarnih sredstev in njihovih ustreznikov	56.008	29.461

Poročanje po odsekih skupine Krka

v tisoč EUR	Evropska unija		Jugovzhodna Evropa		Vzhodna Evropa		Ostalo		Izločitve		Skupaj	
	1-9/2016	1-9/2015	1-9/2016	1-9/2015	1-9/2016	1-9/2015	1-9/2016	1-9/2015	1-9/2016	1-9/2015	1-9/2016	1-9/2015
Prihodki od prodaje zunaj skupine	545.041	552.651	43.036	39.531	229.996	242.279	34.312	28.841	0	0	852.385	863.302
Prodaja znotraj skupine	158.862	169.020	20.271	16.292	114.784	156.910	0	0	-293.917	-342.222	0	0
Drugi poslovni prihodki	3.024	22.581	768	42	1.471	1.375	0	0	0	0	5.263	23.998
Stroški poslovanja	-489.445	-462.247	-34.134	-31.628	-212.825	-216.689	-21.570	-18.961	0	0	-757.974	-729.525
Stroški poslovanja znotraj skupine	-271.085	-299.819	-21.993	-19.824	-236.727	-259.148	-4	-7	529.809	578.798	0	0
Dobiček iz poslovanja	58.620	112.985	9.670	7.945	18.642	26.965	12.742	9.880	0	0	99.674	157.775
Prihodki od obresti	336	360	206	3	231	335	0	0	0	0	773	698
Prihodki od obresti znotraj skupine	687	826	0	0	3	0	0	0	-690	-826	0	0
Odhodki za obresti	-634	-268	0	0	3	-6	0	0	0	0	-631	-274
Odhodki za obresti znotraj skupine	-222	-437	0	0	-583	-479	0	0	805	916	0	0
Neto finančni izid	-551	1.831	-363	71	-9.158	-4.333	-1.090	-898	0	0	-11.162	-3.329
Davek iz dobička	-6.209	-14.910	-469	-987	-1.048	-4.208	-470	-1.002	0	0	-8.196	-21.107
Čisti dobiček	51.860	99.906	8.838	7.029	8.436	18.424	11.182	7.980	0	0	80.316	133.339
Naložbe	74.674	59.899	148	105	13.694	9.688	0	0	0	0	88.516	69.692
Amortizacija nepremičnin, naprav in opreme	51.731	52.261	1.527	1.393	20.041	19.983	273	309	0	0	73.572	73.946
Amortizacija neopredmetenih sredstev	3.658	3.748	237	212	1.513	1.691	170	133	0	0	5.578	5.784
	30. 9. 2016	31. 12. 2015	30. 9. 2016	31. 12. 2015	30. 9. 2016	31. 12. 2015	30. 9. 2016	31. 12. 2015	30. 9. 2016	31. 12. 2015	30. 9. 2016	31. 12. 2015
Skupaj sredstva	1.353.243	1.394.853	42.075	38.680	414.983	368.309	9.402	7.362	0	0	1.819.703	1.809.204
Dobro ime	42.644	42.644	0	0	0	0	0	0	0	0	42.644	42.644
Blagovna znamka	39.223	39.859	0	0	0	0	0	0	0	0	39.223	39.859
Skupaj obveznosti	322.434	309.305	7.442	8.231	54.226	64.079	24.204	21.605	0	0	408.306	403.220

Pojasnila k računovodskim izkazom skupine Krka

Stroški po naravnih vrstah

757.974 tisoč EUR

v tisoč EUR	1–9/2016	1–9/2015	Indeks
Stroški blaga in materiala	253.701	258.540	98
Stroški storitev	164.939	155.837	106
Stroški dela	244.176	242.786	101
Amortizacija	79.150	79.730	99
Odpisi in popravki vrednosti zalog	7.553	8.301	91
Slabitve in odpisi terjatev	621	4.494	14
Drugi poslovni odhodki	24.919	26.897	93
Stroški skupaj	775.059	776.585	100
Sprememba stanja zalog nedokončane proizvodnje in končnih izdelkov	-17.085	-47.060	36
Skupaj	757.974	729.525	104

Stroški dela

244.176 tisoč EUR

v tisoč EUR	1–9/2016	1–9/2015	Indeks
Stroški bruto plač in nadomestil	188.770	186.846	101
Stroški prispevkov socialnih zavarovanj	14.804	15.107	98
Stroški prispevkov pokojninskih zavarovanj	26.466	25.253	105
Davek na izplačane plače	906	768	118
Pozaposlitveni in drugi dolgoročni zaslužki	344	1.808	19
Drugi stroški dela	12.886	13.004	99
Stroški dela skupaj	244.176	242.786	101

Drugi poslovni odhodki

24.919 tisoč EUR

v tisoč EUR	1–9/2016	1–9/2015	Indeks
Dotacije in pomoči za humanitarne in druge namene	1.243	1.389	89
Izdatki za varstvo okolja	2.542	2.188	116
Druge dajatve	17.031	19.439	88
Izguba pri prodaji nepremičnin, naprav in opreme ter neopredmetenih sredstev	456	1.436	32
Ostali poslovni odhodki	3.647	2.445	149
Drugi poslovni odhodki skupaj	24.919	26.897	93

Med druge dajatve so vključene dajatve (claw-back ipd.), ki so se v zadnjih obdobjih pojavile na več trgih, na katerih posluje skupina Krka.

Finančni prihodki in odhodki

v tisoč EUR	1-9/2016	1-9/2015	Indeks
Neto tečajne razlike	23.539	0	
Prihodki od obresti	773	698	111
Sprememba poštene vrednosti finančnih naložb skozi poslovni izid	7	0	
Prihodki iz izvedenih finančnih instrumentov	21.292	11.639	183
– prilivi	21.292	11.639	183
Prihodki iz dividend in drugih deležev v dobičku	835	1.288	65
Drugi finančni prihodki	0	24	0
Finančni prihodki skupaj	46.446	13.649	340
Neto tečajne razlike	0	-12.959	0
Odhodki za obresti	-631	-274	230
Sprememba poštene vrednosti finančnih naložb skozi poslovni izid	-8	-78	10
Odhodki iz izvedenih finančnih instrumentov	-56.770	-3.512	1.616
– odlivi	-45.041	0	
– sprememba poštene vrednosti	-11.729	-3.512	334
Drugi finančni odhodki	-199	-155	128
Finančni odhodki skupaj	-57.608	-16.978	339
Neto finančni izid	-11.162	-3.329	335

Davek iz dobička

8.196 tisoč EUR

Odmerjeni davek iz dobička znaša 11.468 tisoč EUR, kar predstavlja 13,0 % dobička pred davkom. Z upoštevanjem odloženega davka v vrednosti -3.272 tisoč EUR znaša davek kot odhodek v

izkazu poslovnega izida 8.196 tisoč EUR. Efektivna davčna stopnja, ki znaša 9,3 %, je za 4,4 odstotne točke manjša kot v enakem lanskem obdobju.

Nepremičnine, naprave in oprema

849.047 tisoč EUR

v tisoč EUR	30. 9. 2016	31. 12. 2015	Indeks
Zemljišča	36.510	35.227	104
Zgradbe	397.762	408.238	97
Oprema	338.333	352.005	96
Nepremičnine, naprave in oprema v pridobivanju	76.442	30.722	249
Nepremičnine, naprave in oprema skupaj	849.047	826.192	103

Vrednost nepremičnin, naprav in opreme predstavlja 47 % bilančne vsote skupine. Krkine večje naložbe so opisane v poslovnem delu poročila v poglavju Vlaganja in naložbe.

Neopredmetena sredstva

113.410 tisoč EUR

v tisoč EUR	30. 9. 2016	31. 12. 2015	Indeks
Dobro ime	42.644	42.644	100
Blagovna znamka	39.223	39.859	98
Premoženjske pravice	26.909	30.506	88
Neopredmetena sredstva v pridobivanju	4.634	3.931	118
Neopredmetena sredstva skupaj	113.410	116.940	97

Dana posojila

9.959 tisoč EUR

v tisoč EUR	30. 9. 2016	31. 12. 2015	Indeks
Nekratkoročno dana posojila	9.422	7.696	122
– posojila, dana drugim	9.422	7.696	122
Kratkoročno dana posojila	537	37.380	1
– del nekratkoročnega posojila, ki zapade v prihodnjem letu	285	155	184
– posojila, dana drugim	252	37.224	1
– kratkoročne terjatve za obresti	0	1	0
Dana posojila skupaj	9.959	45.076	22

Nekratkoročno dana posojila predstavljajo 95 % vseh danih posojil.

Med nekratkoročno danimi posojili drugim so posojila, ki jih skupina Krka v skladu z internimi akti daje svojim zaposlenim, namenjena pa so predvsem za nakup oziroma obnovo stanovanj.

Finančne naložbe

9.515 tisoč EUR

v tisoč EUR	30. 9. 2016	31. 12. 2015	Indeks
Nekratkoročne finančne naložbe	9.438	7.580	125
– finančna sredstva, na razpolago za prodajo	9.438	7.580	125
Kratkoročne finančne naložbe, vključno z izvedenimi finančnimi instrumenti	77	11.808	1
– delnice in deleži za trgovanje	77	79	97
– izvedeni finančni instrumenti	0	11.729	0
Finančne naložbe skupaj	9.515	19.388	49

Med finančnimi sredstvi, na razpolago za prodajo, je za 740 tisoč EUR delnic in deležev v Sloveniji

in za 8.698 tisoč EUR delnic in deležev v tujini.

Zaloge

278.770 tisoč EUR

v tisoč EUR	30. 9. 2016	31. 12. 2015	Indeks
Material	112.213	111.113	101
Nedokončana proizvodnja	67.094	64.369	104
Končni izdelki	90.714	90.395	100
Trgovsko blago	8.136	6.287	129
Predujmi za zaloge	613	714	86
Zaloge skupaj	278.770	272.878	102

Terjatve do kupcev in druge terjatve

472.009 tisoč EUR

v tisoč EUR	30. 9. 2016	31. 12. 2015	Indeks
Kratkoročne terjatve do kupcev	441.054	433.133	102
Kratkoročne terjatve do drugih	30.955	31.540	98
Terjatve skupaj	472.009	464.673	102

Denar in denarni ustrezniki

56.008 tisoč EUR

v tisoč EUR	30. 9. 2016	31. 12. 2015	Indeks
Gotovina v blagajni	56	32	175
Denarna sredstva v banki	55.952	35.794	156
Denar in denarni ustrezniki skupaj	56.008	35.826	156

Kapital

1.411.397 tisoč EUR

v tisoč EUR	30. 9. 2016	31. 12. 2015	Indeks
Osnovni kapital	54.732	54.732	100
Lastne delnice	-25.043	-20.071	125
Rezerve	94.891	73.387	129
– rezerve za lastne delnice	25.043	20.071	125
– kapitalske rezerve	105.897	105.897	100
– zakonske rezerve	14.990	14.990	100
– statutarne rezerve	30.000	30.000	100
– rezerva za pošteno vrednost	-10.512	-12.453	84
– prevedbena rezerva	-70.527	-85.118	83
Zadržani dobički	1.285.552	1.296.688	99
Kapital, pripisan lastnikom kapitala v obvladujoči družbi, skupaj	1.410.132	1.404.736	100
Neobvladujoči deleži v okviru kapitala	1.265	1.248	101
Kapital skupaj	1.411.397	1.405.984	100

Rezervacije

85.142 tisoč EUR

v tisoč EUR	30. 9. 2016	31. 12. 2015	Indeks
Rezervacije za tožbe	265	264	100
Obveznosti za pozaposlitvene in druge dolgoročne zasluge	84.334	84.131	100
Ostale rezervacije	543	470	116
Rezervacije skupaj	85.142	84.865	100

Odloženi prihodki

12.461 tisoč EUR

v tisoč EUR	30. 9. 2016	31. 12. 2015	Indeks
Sredstva, prejeta iz Evropskega sklada za regionalni razvoj in iz proračuna Republike Slovenija za projekt Proizvodnja farmacevtskih izdelkov v novi tovarni NOTOL 2	2.450	2.650	92
Sredstva, prejeta iz proračuna za zdravilišči Dolenjske in Šmarješke Toplice ter za Golf Grad Otočec	3.969	4.100	97
Sredstva, prejeta iz Evropskega sklada za regionalni razvoj za projekt Sinteza 4	1	4	25
Sredstva, prejeta iz Evropskega sklada za regionalni razvoj za razvoj novih tehnologij (projekt FBD)	364	437	83
Sredstva, pridobljena iz Evropskega sklada za regionalni razvoj za vzpostavitev energetskega informacijskega sistema (GEN-I)	15	19	79
Nepovratna finančna pomoč za nakup vozil na električni pogon	6	0	
Sredstva, prejeta iz Evropskega sklada za regionalni razvoj za razvojne centre slovenskega gospodarstva	5.587	6.094	92
Brezplačno pridobljene nepremičnine, naprave in oprema	53	55	96
Emisijski kuponi	16	22	73
Odloženi prihodki skupaj	12.461	13.381	93

Projekta Razvojni centri slovenskega gospodarstva in FBD sofinancira Evropska unija, in sicer iz Evropskega sklada za regionalni razvoj. Izvajata se v okviru Operativnega programa krepitev regionalnih razvojnih potencialov za obdobje

2007–2013, 1. razvojne prioritete: Konkurenčnost podjetij in raziskovalna odličnost; prednostne usmeritve 1.1.: Izboljšanje konkurenčnih sposobnosti podjetij in raziskovalna odličnost.

Poslovne obveznosti

113.483 tisoč EUR

v tisoč EUR	30. 9. 2016	31. 12. 2015	Indeks
Obveznosti do dobaviteljev v Sloveniji	42.720	38.298	112
Obveznosti do dobaviteljev zunaj Slovenije	68.076	61.742	110
Obveznosti za prejete predujme	2.687	3.831	70
Poslovne obveznosti skupaj	113.483	103.871	109

Druge kratkoročne obveznosti

182.389 tisoč EUR

v tisoč EUR	30. 9. 2016	31. 12. 2015	Indeks
Vračunani pogodbeni popusti na prodane izdelke	132.098	128.179	103
Obveznosti do delavcev – bruto plače, drugi prejemki in dajatve	34.053	33.657	101
Drugo	16.238	18.501	88
Druge kratkoročne obveznosti skupaj	182.389	180.337	101

Pogojne obveznosti

12.572 tisoč EUR

v tisoč EUR	30. 9. 2016	31. 12. 2015	Indeks
Dane garancije	11.952	19.150	62
Drugo	620	620	100
Pogojne obveznosti skupaj	12.572	19.770	64

Poštena vrednost

v tisoč EUR	30. 9. 2016		31. 12. 2015	
	Knjigovodska vrednost	Poštena vrednost	Knjigovodska vrednost	Poštena vrednost
Dana nekratkoročna posojila	9.422	9.422	7.696	7.696
Finančna sredstva, na razpolago za prodajo	9.438	9.438	7.580	7.580
Dana kratkoročna posojila	537	537	37.380	37.380
Kratkoročne finančne naložbe	77	77	11.808	11.808
– delnice in deleži za trgovanje	77	77	79	79
– izvedeni finančni instrumenti	0	0	11.729	11.729
Terjatve do kupcev	441.054	441.054	433.133	433.133
Denar in denarni ustrezniki	56.008	56.008	35.826	35.826
Poslovne in ostale obveznosti brez obveznosti do države in zaposlenih ter predujmov	-256.501	-256.501	-265.686	-265.686
Skupaj	260.035	260.035	267.737	267.737

Finančne naložbe glede na izračun njihove poštene vrednosti uvrščamo v tri ravni:

- 1. raven – sredstva po tržni ceni;
- 2. raven – sredstva, ki se ne uvrščajo v 1. raven, njihova vrednost pa je določena neposredno ali posredno na podlagi primerljivih tržnih podatkov;
- 3. raven – sredstva, katerih vrednosti ni mogoče pridobiti iz tržnih podatkov.

Poštena vrednost danih in prejetih nekratkoročnih posojil je izračunana na osnovi diskontiranega denarnega toka glavnice in obresti. Za diskontno obrestno mero za leti 2016 in 2015 je vzeta 2-odstotna obrestna mera.

Poštena vrednost vrednostnih papirjev za trgovanje je izračunana na osnovi borznega tečaja na datum poročanja brez zmanjšanja za morebitne stroške pri prodaji oziroma nakupu vrednostnih papirjev.

Poštena vrednost sredstev

v tisoč EUR	30. 9. 2016				31. 12. 2015			
	1. raven	2. raven	3. raven	Skupaj	1. raven	2. raven	3. raven	Skupaj
Sredstva, merjena po pošteni vrednosti								
Finančna sredstva, na razpolago za prodajo	8.075	0	1.363	9.438	6.217	0	1.363	7.580
Delnice in deleži za trgovanje	77	0	0	77	79	0	0	79
Izvedeni finančni inštrumenti	0	0	0	0	0	0	11.729	11.729
Sredstva, merjena po pošteni vrednosti, skupaj	8.152	0	1.363	9.515	6.296	0	13.092	19.388
Sredstva, za katera je poštena vrednost razkrita				0				0
Dana nekratkoročna posojila	0	0	9.422	9.422	0	0	7.696	7.696
Dana kratkoročna posojila	0	0	537	537	0	0	37.380	37.380
Terjatve do kupcev	0	0	441.054	441.054	0	0	433.133	433.133
Denar in denarni ustrezniki	0	0	56.008	56.008	0	0	35.826	35.826
Sredstva, za katera je poštena vrednost razkrita, skupaj	0	0	507.021	507.021	0	0	514.035	514.035
Skupaj	8.152	0	508.384	516.536	6.296	0	527.127	533.423

Poštena vrednost obveznosti

v tisoč EUR	30. 9. 2016				31. 12. 2015			
	1. raven	2. raven	3. raven	Skupaj	1. raven	2. raven	3. raven	Skupaj
Obveznosti, merjene po pošteni vrednosti								
Obveznosti, merjene po pošteni vrednosti, skupaj	0	0	0	0	0	0	0	0
Obveznosti, za katere je poštena vrednost razkrita								
Poslovne in ostale obveznosti brez obveznosti do države in zaposlenih ter predujmov	0	0	256.501	256.501	0	0	265.686	265.686
Obveznosti, za katere je poštena vrednost razkrita, skupaj	0	0	256.501	256.501	0	0	265.686	265.686
Skupaj	0	0	256.501	256.501	0	0	265.686	265.686

ZGOŠČENI RAČUNOVODSKI IZKAZI DRUŽBE KRKA, D. D., NOVO MESTO S POJASNILI

Izkaz finančnega položaja družbe Krka, d. d., Novo mesto

v tisoč EUR	30. 9. 2016	31. 12. 2015	Indeks
Sredstva			
Nepremičnine, naprave in oprema	596.111	610.067	98
Neopredmetena sredstva	29.114	31.557	92
Naložbe v odvisne družbe	318.892	302.114	106
Poslovne terjatve do odvisnih družb	21.659	10.704	202
Dana posojila	31.319	26.300	119
Finančne naložbe	9.436	7.578	125
Odložene terjatve za davek	12.380	11.567	107
Druga nekratkoročna sredstva	87	88	99
Nekratkoročna sredstva skupaj	1.018.998	999.975	102
Sredstva, namenjena prodaji	41	41	100
Zaloge	229.226	230.568	99
Terjatve do kupcev	409.829	402.189	102
Druge terjatve	15.231	16.602	92
Dana posojila	34.781	75.907	46
Finančne naložbe	77	11.808	1
Denar in denarni ustrezniki	42.638	24.622	173
Kratkoročna sredstva skupaj	731.823	761.737	96
Sredstva skupaj	1.750.821	1.761.712	99
Kapital			
Osnovni kapital	54.732	54.732	100
Lastne delnice	-25.043	-20.071	125
Rezerve	166.878	159.965	104
Zadržani dobički	1.219.562	1.238.585	98
Kapital skupaj	1.416.129	1.433.211	99
Obveznosti			
Rezervacije	73.577	73.585	100
Odloženi prihodki	2.885	3.168	91
Nekratkoročne obveznosti skupaj	76.462	76.753	100
Poslovne obveznosti	121.661	132.065	92
Prejeta posojila	94.914	66.244	143
Obveznosti za davek iz dobička	0	7.509	0
Druge kratkoročne obveznosti	41.655	45.930	91
Kratkoročne obveznosti skupaj	258.230	251.748	103
Obveznosti skupaj	334.692	328.501	102
Kapital in obveznosti skupaj	1.750.821	1.761.712	99

Izkaz poslovnega izida družbe Krka, d. d., Novo mesto

v tisoč EUR	1–9/2016	1–9/2015	Indeks
Prihodki od prodaje	782.538	827.008	95
Proizvajalni stroški prodanih proizvodov	-378.647	-364.015	104
Bruto dobiček	403.891	462.993	87
Drugi poslovni prihodki	2.490	21.856	11
Stroški prodavanja	-195.171	-208.310	94
Stroški razvijanja	-89.385	-87.554	102
Stroški splošnih dejavnosti	-46.518	-44.940	104
Dobiček iz poslovanja	75.307	144.045	52
Finančni prihodki	58.910	24.606	239
Finančni odhodki	-58.204	-14.509	401
Neto finančni izid	706	10.097	7
Dobiček pred davkom	76.013	154.142	49
Davek iz dobička	-3.601	-19.268	19
Čisti dobiček	72.412	134.874	54
Osnovni dobiček* na delnico (v EUR)	2,23	4,14	54
Popravljeni dobiček** na delnico (v EUR)	2,23	4,14	54

* čisti dobiček/povprečno število izdanih delnic v obdobju brez lastnih delnic

** Vse delnice, ki jih je družba izdala, so navadne imenske delnice, zato je popravljeni dobiček na delnico enak osnovnemu dobičku na delnico.

Izkaz drugega vseobsegajočega donosa družbe Krka, d. d., Novo mesto

v tisoč EUR	1–9/2016	1–9/2015	Indeks
Čisti dobiček	72.412	134.874	54
Drugi vseobsegajoči donosi v obdobju			
Drugi vseobsegajoči donosi, ki bodo v prihodnje pripoznani v izkazu poslovnega izida			
Sprememba poštene vrednosti finančnih sredstev, na razpolago za prodajo	1.858	9	
Vpliv odloženih davkov	-448	-2	
Čisti drugi vseobsegajoči donosi, ki bodo v prihodnje pripoznani v izkazu poslovnega izida	1.410	7	
Drugi vseobsegajoči donosi v obdobju skupaj (po davku)	1.410	7	
Vseobsegajoči donosi v obdobju skupaj (po davku)	73.822	134.881	55

Izkaz sprememb lastniškega kapitala družbe Krka, d. d., Novo mesto

v tisoč EUR	Osnovni kapital	Lastne delnice	Rezerve					Zadržani dobiček			Kapital skupaj
			Rezerve za lastne delnice	Kapitalske rezerve	Zakonske rezerve	Statutarne rezerve	Rezerva za pošteno vrednost	Druge rezerve iz dobička	Preneseni dobiček	Dobiček v obdobju	
Stanje 1. 1. 2016	54.732	-20.071	20.071	105.897	14.990	30.000	-10.993	1.051.677	50.040	136.868	1.433.211
Vnos čistega dobička	0	0	0	0	0	0	0	0	0	72.412	72.412
Drugi vseobsegajoči donosi v obdobju skupaj (po davku)	0	0	0	0	0	0	1.941	0	-531	0	1.410
Vseobsegajoči donosi v obdobju skupaj (po davku)	0	0	0	0	0	0	1.941	0	-531	72.412	73.822
Transakcije z lastniki, evidentirane v kapitalu											
Oblikovanje drugih rezerv iz dobička po sklepu skupščine	0	0	0	0	0	0	0	50.488	-50.488	0	0
Prenos dobička preteklih obdobj v preneseni dobiček	0	0	0	0	0	0	0	0	136.868	-136.868	0
Nakup lastnih delnic	0	-4.972	0	0	0	0	0	0	0	0	-4.972
Oblikovanje rezerv za lastne delnice	0	0	4.972	0	0	0	0	0	0	-4.972	0
Izplačilo dividend	0	0	0	0	0	0	0	0	-85.932	0	-85.932
Transakcije z lastniki, evidentirane v kapitalu, skupaj	0	-4.972	4.972	0	0	0	0	50.488	448	-141.840	-90.904
Stanje 30. 9. 2016	54.732	-25.043	25.043	105.897	14.990	30.000	-9.052	1.102.165	49.957	67.440	1.416.129

v tisoč EUR	Osnovni kapital	Lastne delnice	Rezerve					Zadržani dobiček			Kapital skupaj
			Rezerve za lastne delnice	Kapitalske rezerve	Zakonske rezerve	Statutarne rezerve	Rezerva za pošteno vrednost	Druge rezerve iz dobička	Preneseni dobiček	Dobiček v obdobju	
Stanje 1. 1. 2015	54.732	-10.677	10.677	105.897	14.990	30.000	-7.431	1.001.636	55.244	126.245	1.381.313
Vnos čistega dobička	0	0	0	0	0	0	0	0	0	134.874	134.874
<i>Drugi vseobsegajoči donosi v obdobju skupaj (po davku)</i>	0	0	0	0	0	0	7	0	0	0	7
Vseobsegajoči donosi v obdobju skupaj (po davku)	0	0	0	0	0	0	7	0	0	134.874	134.881
Transakcije z lastniki, evidentirane v kapitalu											
Oblikovanje drugih rezerv iz dobička po sklepu skupščine	0	0	0	0	0	0	0	50.041	-50.041	0	0
Prenos dobička preteklih obdobj v preneseni dobiček	0	0	0	0	0	0	0	0	126.245	-126.245	0
Nakup lastnih delnic	0	-5.877	0	0	0	0	0	0	0	0	-5.877
Oblikovanje rezerv za lastne delnice	0	0	5.877	0	0	0	0	0	0	-5.877	0
Izplačilo dividend	0	0	0	0	0	0	0	0	-81.408	0	-81.408
Transakcije z lastniki, evidentirane v kapitalu, skupaj	0	-5.877	5.877	0	0	0	0	50.041	-5.204	-132.122	-87.285
Stanje 30. 9. 2015	54.732	-16.554	16.554	105.897	14.990	30.000	-7.424	1.051.677	50.040	128.997	1.428.909

Izkaz denarnih tokov družbe Krka, d. d., Novo mesto

v tisoč EUR	1–9/2016	1–9/2015
DENARNI TOKOVI PRI POSLOVANJU		
Čisti dobiček	72.412	134.874
Prilagoditve za:	86.158	62.587
– amortizacijo	61.450	61.413
– tečajne razlike	–2.827	830
– prihodke od naložbenja	–34.466	–24.698
– odhodke od naložbenja	56.975	4.585
– odhodke za obresti in ostale finančne odhodke	1.425	1.189
– davek iz dobička	3.601	19.268
Dobiček iz poslovanja pred spremembami čistih kratkoročnih sredstev	158.570	197.461
Sprememba stanja poslovnih terjatev	–13.933	–2.110
Sprememba stanja zalog	1.342	–29.977
Sprememba stanja poslovnih dolgov	–13.094	–1.801
Sprememba stanja rezervacij	–8	–18.383
Sprememba stanja odloženih prihodkov	–283	–570
Sprememba stanja ostalih kratkoročnih obveznosti	–4.441	–2.982
Plačani davek iz dobička	–13.583	12.651
Čisti denarni tok iz poslovanja	114.570	154.289
DENARNI TOKOVI PRI NALOŽBENJU		
Prejete obresti	1.067	1.342
Prejemki od prodaje kratkoročnih naložb	0	24
Prejete dividende	835	1.288
Prejeti dobički	8.969	10.399
Prejemki od odtujitve nepremičnin, naprav in opreme	942	1.470
Pridobitev neopredmetenih sredstev	–1.795	–2.690
Nakup nepremičnin, naprav in opreme	–41.516	–61.386
Nakup odvisnih družb in deleža manjšinskih lastnikov brez pridobljenih finančnih sredstev	–16.958	–2.447
Vračila naknadnih vplačil v odvisne družbe	79	285
Dana nekratkoročna posojila	–2.898	–6.417
Prejeta odplačila danih nekratkoročnih posojil	1.352	8.163
Izdatki za pridobitev nekratkoročnih finančnih naložb	–47	–20
Prejemki od prodaje nekratkoročnih finančnih naložb	50	22
Prejemki/izdatki iz naslova kratkoročnih finančnih naložb in posojil	40.276	–8.388
Izdatki iz naslova izvedenih finančnih inštrumentov	–45.041	0
Prejemki iz naslova izvedenih finančnih inštrumentov	21.292	11.639
Čisti denarni tok iz naložbenja	–33.393	–46.716
DENARNI TOKOVI PRI FINANCIRANJU		
Izdatki za dane obresti	–1.211	–1.202
Izdatki za odplačila prejetih nekratkoročnih posojil	–500	–1.500
Prejemki/izdatki iz naslova kratkoročnih posojil	28.956	–8.751
Izdatki za izplačila dividend in drugih deležev v dobičku	–85.767	–80.907
Odkup lastnih delnic	–4.972	–5.877
Čisti denarni tok iz financiranja	–63.494	–98.237
Čisto povečanje/zmanjšanje denarnih sredstev in njihovih ustreznikov	17.683	9.336
Denarna sredstva in njihovi ustrezniki na začetku leta	24.622	8.203
Učinki sprememb menjalnih tečajev na denarna sredstva in njihove ustreznike	333	–328
Končno stanje denarnih sredstev in njihovih ustreznikov	42.638	17.211

Poročanje po odsekih družbe Krka, d. d., Novo mesto

v tisoč EUR	Evropska unija		Jugovzhodna Evropa		Vzhodna Evropa		Ostalo		Skupaj	
	1–9/2016	1–9/2015	1–9/2016	1–9/2015	1–9/2016	1–9/2015	1–9/2016	1–9/2015	1–9/2016	1–9/2015
Prihodki od prodaje	499.362	507.272	41.676	38.214	210.094	255.069	31.406	26.453	782.538	827.008
Drugi poslovni prihodki	2.149	21.468	12	12	329	376	0	0	2.490	21.856
Stroški poslovanja	-457.253	-440.693	-32.976	-30.746	-197.922	-214.419	-21.570	-18.961	-709.721	-704.819
Dobiček iz poslovanja	44.258	88.047	8.712	7.480	12.501	41.026	9.836	7.492	75.307	144.045
Prihodki od obresti	516	776	0	0	581	480	0	0	1.097	1.256
Odhodki za obresti	-1.313	-1.061	0	0	0	0	0	0	-1.313	-1.061
Neto finančni izid	10.832	11.790	-24	359	-9.012	-1.154	-1.090	-898	706	10.097
Davek iz dobička	-2.117	-11.777	-416	-1.001	-598	-5.488	-470	-1.002	-3.601	-19.268
Čisti dobiček	52.973	88.060	8.272	6.838	2.891	34.384	8.276	5.592	72.412	134.874
Naložbe	45.939	54.324	0	0	0	0	0	0	45.939	54.324
Amortizacija nepremičnin, naprav in opreme	41.265	41.292	1.342	1.219	14.332	14.430	273	309	57.212	57.250
Amortizacija neopredmetenih sredstev	2.704	2.554	226	192	1.138	1.284	170	133	4.238	4.163
	30. 9. 2016	31. 12. 2015	30. 9. 2016	31. 12. 2015	30. 9. 2016	31. 12. 2015	30. 9. 2016	31. 12. 2015	30. 9. 2016	31. 12. 2015
Sredstva skupaj	1.260.386	1.294.913	41.928	39.325	439.111	420.117	9.396	7.357	1.750.821	1.761.712
Obveznosti skupaj	256.176	242.426	6.801	7.457	47.513	57.013	24.202	21.605	334.692	328.501

Pojasnila k računovodskim izkazom družbe Krka, d. d., Novo mesto

Stroški po naravnih vrstah

709.721 tisoč EUR

v tisoč EUR	1–9/2016	1–9/2015	Indeks
Stroški blaga in materiala	253.216	261.186	97
Stroški storitev	228.858	230.564	99
Stroški dela	148.306	150.409	99
Amortizacija	61.450	61.413	100
Odpisi in popravki vrednosti zalog	6.560	4.605	142
Slabitve in odpisi terjatev	58	3.530	2
Drugi poslovni odhodki	16.649	18.757	89
Stroški skupaj	715.097	730.464	98
Sprememba stanja zalog nedokončane proizvodnje in končnih izdelkov	-5.376	-25.645	21
Skupaj	709.721	704.819	101

Stroški dela

148.306 tisoč EUR

v tisoč EUR	1–9/2016	1–9/2015	Indeks
Stroški bruto plač in nadomestil	115.207	116.090	99
Stroški prispevkov socialnih zavarovanj	8.431	8.346	101
Stroški prispevkov pokojninskih zavarovanj	15.094	14.586	103
Pozaposlitveni in drugi dolgoročni zaslužki	0	1.617	0
Drugi stroški dela	9.574	9.770	98
Stroški dela skupaj	148.306	150.409	99

Drugi poslovni odhodki

16.649 tisoč EUR

v tisoč EUR	1–9/2016	1–9/2015	Indeks
Dotacije in pomoči za humanitarne in druge namene	944	1.013	93
Izdatki za varstvo okolja	1.525	1.567	97
Druge dajatve	11.028	13.610	81
Izguba pri prodaji in odpisi nepremičnin, naprav in opreme ter neopredmetenih sredstev	196	996	20
Ostali poslovni odhodki	2.956	1.571	188
Drugi poslovni odhodki skupaj	16.649	18.757	89

Med druge dajatve so vključene dajatve (claw-back ipd.), ki so se v zadnjih obdobjih pojavile na več trgih, na katerih posluje družba Krka.

Finančni prihodki in odhodki

v tisoč EUR	1–9/2016	1–9/2015	Indeks
Neto tečajne razlike	24.628	0	
Prihodki od obresti	1.097	1.256	87
Sprememba poštene vrednosti finančnih naložb skozi poslovni izid	7	0	
Prihodki iz izvedenih finančnih inštrumentov	21.292	11.639	183
– prilivi	21.292	11.639	183
Prihodki iz dividend in drugih deležev v dobičku	11.886	11.687	102
– dividende	835	1.288	65
– dobički odvisnih družb	11.051	10.399	106
Drugi finančni prihodki	0	24	0
Finančni prihodki skupaj	58.910	24.606	239
Neto tečajne razlike	0	-9.731	
Odhodki za obresti	-1.313	-1.061	124
Sprememba poštene vrednosti finančnih naložb skozi poslovni izid	-8	-78	10
Odhodki iz izvedenih finančnih inštrumentov	-56.770	-3.512	1.616
– odlivi	-45.041	0	
– sprememba poštene vrednosti	-11.729	-3.512	334
Drugi finančni odhodki	-113	-127	89
Finančni odhodki skupaj	-58.204	-14.509	401
Neto finančni izid	706	10.097	7

Davek iz dobička

3.601 tisoč EUR

Odmerjeni davek iz dobička znaša 4.862 tisoč EUR, kar predstavlja 6,4 % dobička pred davkom. Z upoštevanjem odloženega davka v vrednosti -1.261 tisoč EUR znaša davek kot odhodek

v izkazu poslovnega izida 3.601 tisoč EUR. Efektivna davčna stopnja, ki znaša 4,7 %, je za 7,8 odstotne točke manjša kot v enakem lanskem obdobju.

Nepremičnine, naprave in oprema

596.111 tisoč EUR

v tisoč EUR	30. 9. 2016	31. 12. 2015	Indeks
Zemljišča	24.005	22.826	105
Zgradbe	262.358	275.657	95
Oprema	275.156	295.893	93
Nepremičnine, naprave in oprema v pridobivanju	34.592	15.691	220
Nepremičnine, naprave in oprema skupaj	596.111	610.067	98

Vrednost nepremičnin, naprav in opreme predstavlja dobrih 34 % bilančne vsote družbe. Krkine večje

naložbe so opisane v poslovnem delu poročila v poglavju Vlaganja in naložbe.

Neopredmetena sredstva

29.114 tisoč EUR

v tisoč EUR	30. 9. 2016	31. 12. 2015	Indeks
Premoženjske pravice	24.480	27.642	89
Neopredmetena sredstva v pridobivanju	4.634	3.915	118
Neopredmetena sredstva skupaj	29.114	31.557	92

Neopredmetena sredstva vključujejo registracijsko dokumentacijo za nova zdravila in programsko opremo.

Dana posojila

66.100 tisoč EUR

v tisoč EUR	30. 9. 2016	31. 12. 2015	Indeks
Nekratkoročno dana posojila	31.319	26.300	119
– posojila, dana odvisnim družbam	22.185	18.908	117
– posojila, dana drugim	9.134	7.392	124
Kratkoročno dana posojila	34.781	75.907	46
– del nekratkoročnega posojila, ki zapade v prihodnjem letu	1.333	2.459	54
– posojila, dana odvisnim družbam	33.052	37.040	89
– posojila, dana drugim	188	36.230	1
– kratkoročne terjatve za obresti	208	178	117
Dana posojila skupaj	66.100	102.207	65

Nekratkoročno dana posojila predstavljajo 48 % vseh danih posojil.

Med nekratkoročno danimi posojili drugim so posojila, ki jih družba v skladu z internimi akti daje svojim zaposlenim, namenjena pa so predvsem za nakup oziroma obnovo stanovanj.

Finančne naložbe

9.513 tisoč EUR

v tisoč EUR	30. 9. 2016	31. 12. 2015	Indeks
Nekratkoročne finančne naložbe	9.436	7.578	125
– finančna sredstva, na razpolago za prodajo	9.436	7.578	125
Kratkoročne finančne naložbe	77	11.808	1
– delnice in deleži za trgovanje	77	79	97
– izvedeni finančni instrumenti	0	11.729	0
Finančne naložbe skupaj	9.513	19.386	49

Med finančnimi sredstvi, na razpolago za prodajo, je za 739 tisoč EUR delnic in deležev v Sloveniji

in za 8.697 tisoč EUR delnic in deležev v tujini.

Zaloge

229.226 tisoč EUR

v tisoč EUR	30. 9. 2016	31. 12. 2015	Indeks
Material	103.025	103.895	99
Nedokončana proizvodnja	64.542	61.941	104
Končni izdelki	52.191	54.934	95
Trgovsko blago	8.884	9.172	97
Predujmi za zaloge	584	626	93
Zaloge skupaj	229.226	230.568	99

Terjatve do kupcev in druge terjatve

425.060 tisoč EUR

v tisoč EUR	30. 9. 2016	31. 12. 2015	Indeks
Kratkoročne terjatve do kupcev	409.829	402.189	102
– kratkoročne terjatve do odvisnih družb	228.679	217.352	105
– kratkoročne terjatve do kupcev zunaj skupine	181.150	184.837	98
Kratkoročne terjatve iz naslova dividend odvisnih družb	2.082	0	
Kratkoročne terjatve do drugih	13.149	16.602	79
Terjatve skupaj	425.060	418.791	101

Denar in denarni ustrezniki

42.638 tisoč EUR

v tisoč EUR	30. 9. 2016	31. 12. 2015	Indeks
Gotovina v blagajni	7	1	700
Denarna sredstva v banki	42.631	24.621	173
Denar in denarni ustrezniki skupaj	42.638	24.622	173

Kapital

1.416.129 tisoč EUR

v tisoč EUR	30. 9. 2016	31. 12. 2015	Indeks
Osnovni kapital	54.732	54.732	100
Lastne delnice	-25.043	-20.071	125
Rezerve:	166.878	159.965	104
– rezerve za lastne delnice	25.043	20.071	125
– kapitalske rezerve	105.897	105.897	100
– zakonske rezerve	14.990	14.990	100
– statutarne rezerve	30.000	30.000	100
– rezerva za pošteno vrednost	-9.052	-10.993	82
Zadržani dobički	1.219.562	1.238.585	98
Kapital skupaj	1.416.129	1.433.211	99

Prejeta posojila

94.914 tisoč EUR

v tisoč EUR	30. 9. 2016	31. 12. 2015	Indeks
Kratkoročna posojila	94.914	66.244	143
– del nekratkoročnega posojila, ki zapade v prihodnjem letu	0	500	0
– posojila, prejeta od odvisnih družb	94.399	65.443	144
– kratkoročne obveznosti za obresti	515	301	171
Posojila skupaj	94.914	66.244	143

Rezervacije

73.577 tisoč EUR

v tisoč EUR	30. 9. 2016	31. 12. 2015	Indeks
Obveznosti za pozaposlitvene in druge dolgoročne zasluge	73.577	73.585	100
Rezervacije skupaj	73.577	73.585	100

Odloženi prihodki

2.885 tisoč EUR

v tisoč EUR	30. 9. 2016	31. 12. 2015	Indeks
Sredstva, prejeta iz Evropskega sklada za regionalni razvoj in iz proračuna Republike Slovenije za projekt Proizvodnja farmacevtskih izdelkov v novi tovarni Notol 2	2.450	2.650	92
Sredstva, prejeta iz Evropskega sklada za regionalni razvoj za projekt Sinteza 4	1	4	25
Sredstva, prejeta iz Evropskega sklada za regionalni razvoj za razvoj novih tehnologij (projekt FBD)	364	437	83
Sredstva, pridobljena iz Evropskega sklada za regionalni razvoj za vzpostavitev energetskega informacijskega sistema (GEN-I)	15	19	79
Nepovratna finančna pomoč za nakup vozil na električni pogon	6	0	
Brezplačno pridobljene nepremičnine, naprave in oprema	33	36	92
Emisijski kuponi	16	22	73
Odloženi prihodki skupaj	2.885	3.168	91

Projekt FBD sofinancira Evropska unija, in sicer iz Evropskega sklada za regionalni razvoj. Izvaja se v okviru Operativnega programa krepitve regionalnih razvojnih potencialov za obdobje

2007–2013, 1. razvojne prioritete: Konkurenčnost podjetij in raziskovalna odličnost; prednostne usmeritve 1.1.: Izboljšanje konkurenčnih sposobnosti podjetij in raziskovalna odličnost.

Poslovne obveznosti

121.661 tisoč EUR

v tisoč EUR	30. 9. 2016	31. 12. 2015	Indeks
Obveznosti do odvisnih družb	46.515	58.766	79
Obveznosti do dobaviteljev v Sloveniji	36.751	34.124	108
Obveznosti do dobaviteljev zunaj Slovenije	36.293	35.733	102
Obveznosti za prejete predujme	2.102	3.442	61
Poslovne obveznosti skupaj	121.661	132.065	92

Druge kratkoročne obveznosti

41.655 tisoč EUR

v tisoč EUR	30. 9. 2016	31. 12. 2015	Indeks
Vračunani pogodbeni popusti na prodane izdelke	12.985	12.985	100
Obveznosti do zaposlenih - bruto plače, drugi prejemki in dajatve	22.611	26.185	86
Drugo	6.059	6.760	90
Druge kratkoročne obveznosti skupaj	41.655	45.930	91

Pogojne obveznosti

14.719 tisoč EUR

v tisoč EUR	30. 9. 2016	31. 12. 2015	Indeks
Dane garancije	14.099	21.306	66
Drugo	620	620	100
Pogojne obveznosti skupaj	14.719	21.926	67

Poštena vrednost

v tisoč EUR	30. 9. 2016		31. 12. 2015	
	Knjigovodska vrednost	Poštena vrednost	Knjigovodska vrednost	Poštena vrednost
Poslovne terjatve do odvisnih družb	21.659	21.659	10.704	10.704
Dana nekratkoročna posojila	31.319	31.700	26.300	26.977
Finančna sredstva, na razpolago za prodajo	9.436	9.436	7.578	7.578
Dana kratkoročna posojila	34.781	34.781	75.907	75.907
Kratkoročne finančne naložbe	77	77	11.808	11.808
– delnice in deleži za trgovanje	77	77	79	79
– izvedeni finančni instrumenti	0	0	11.729	11.729
Terjatve do kupcev	409.829	409.829	402.189	402.189
Denar in denarni ustrezniki	42.638	42.638	24.622	24.622
Prejeta kratkoročna posojila	-94.914	-94.914	-66.244	-66.244
Poslovne in ostale obveznosti brez obveznosti do države in zaposlenih ter predujmov	-134.172	-134.172	-143.360	-143.360
Skupaj	320.653	321.034	349.504	350.181

Finančne naložbe glede na izračun njihove poštene vrednosti uvrščamo v tri ravni:

- 1. raven – sredstva po tržni ceni;
- 2. raven – sredstva, ki se ne uvrščajo v 1. raven, njihova vrednost pa je določena neposredno ali posredno na podlagi primerljivih tržnih podatkov;
- 3. raven – sredstva, katerih vrednosti ni mogoče pridobiti iz tržnih podatkov.

Poštena vrednost danih in prejetih nekratkoročnih posojil je izračunana na osnovi diskontiranega denarnega toka glavnice in obresti. Za diskontno obrestno mero za leti 2016 in 2015 je vzeta 2-odstotna obrestna mera.

Poštena vrednost vrednostnih papirjev za trgovanje je izračunana na osnovi borznega tečaja na datum poročanja brez zmanjšanja za morebitne stroške pri prodaji oziroma nakupu vrednostnih papirjev.

Poštena vrednost sredstev

v tisoč EUR	30. 9. 2016				31. 12. 2015			
	1. raven	2. raven	3. raven	Skupaj	1. raven	2. raven	3. raven	Skupaj
Sredstva, merjena po poštenu vrednosti								
Finančna sredstva, na razpolago za prodajo	8.075	0	1.361	9.436	6.217	0	1.361	7.578
Delnice in deleži za trgovanje	77	0	0	77	79	0	0	79
Izvedeni finančni instrumenti	0	0	0	0	0	0	11.729	11.729
Sredstva, merjena po poštenu vrednosti, skupaj	8.152	0	1.361	9.513	6.296	0	13.090	19.386
Sredstva, za katera je poštena vrednost razkrita								
Poslovne terjatve do odvisnih družb	0	0	21.659	21.659	0	0	10.704	10.704
Dana nekratkoročna posojila	0	0	31.700	31.700	0	0	26.977	26.977
Dana kratkoročna posojila	0	0	34.781	34.781	0	0	75.907	75.907
Terjatve do kupcev	0	0	409.829	409.829	0	0	402.189	402.189
Denar in denarni ustrezniki	0	0	42.638	42.638	0	0	24.622	24.622
Sredstva, za katera je poštena vrednost razkrita, skupaj	0	0	540.607	540.607	0	0	540.399	540.399
Skupaj	8.152	0	541.968	550.120	6.296	0	553.489	559.785

Poštena vrednost obveznosti

v tisoč EUR	30. 9. 2016				31. 12. 2015			
	1. raven	2. raven	3. raven	Skupaj	1. raven	2. raven	3. raven	Skupaj
Obveznosti, merjene po poštenu vrednosti								
Obveznosti, merjene po poštenu vrednosti, skupaj	0	0	0	0	0	0	0	0
Obveznosti, za katere je poštena vrednost razkrita								
Prejeta kratkoročna posojila	0	0	94.914	94.914	0	0	66.244	66.244
Poslovne in ostale obveznosti brez obveznosti do države in zaposlenih ter predujmov	0	0	134.172	134.172	0	0	143.360	143.360
Obveznosti, za katere je poštena vrednost razkrita, skupaj	0	0	229.086	229.086	0	0	209.604	209.604
Skupaj	0	0	229.086	229.086	0	0	209.604	209.604

IZJAVA O ODGOVORNOSTI UPRAVE

Uprava družbe Krka, d. d., Novo mesto izjavlja, da so zgoščeni računovodski izkazi družbe Krka in zgoščeni konsolidirani računovodski izkazi skupine Krka za obdobje, ki se je končalo 30. septembra 2016, pripravljeni tako, da dajejo resničen in pošten prikaz premoženjskega stanja in poslovnih izidov družbe Krka in skupine Krka. Pri pripravi zgoščenih izkazov za obdobje januar–september 2016 so bile upoštevane enake računovodske usmeritve kot pri pripravi letnih računovodskih izkazov družbe Krka in skupine Krka za leto 2015.

Zgoščeni medletni izkazi za obdobje, ki se je končalo 30. septembra 2016, so pripravljeni v skladu z MRS 34, Medletno računovodsko

Novo mesto, 7. november 2016

poročanje, in jih je treba brati v povezavi z letnimi računovodskimi izkazi, pripravljenimi za poslovno leto, ki se je končalo 31. decembra 2015.

Uprava je odgovorna za izvajanje ukrepov, s katerimi zagotavlja ohranjanje vrednosti premoženja družbe Krka in skupine Krka, ter za preprečevanje in odkrivanje prevar in drugih nepravilnosti.

Uprava izjavlja, da so družbe v skupini Krka med seboj poslovale na osnovi sklenjenih kupoprodajnih pogodb, pri čemer so bile uporabljene tržne cene izdelkov in storitev. Pomembnih poslov z ostalimi povezanimi osebami ni bilo.



Jože Colarič,
predsednik uprave in generalni direktor



dr. Aleš Rotar,
član uprave



dr. Vinko Zupančič,
član uprave



David Bratož,
član uprave



Milena Kastelic,
članica uprave – delavska direktorica