LUKA KOPER Port of Koper

SKUPINA LUKA KOPER
NEREVIDIRANO POROČILO O POSLOVANJU SKUPINE IN DRUŽBE LUKA KOPER, D. D., V OBDOBJU JANUAR – SEPTEMBER 2016

KAZALO

POSLOVNO POROČILO **4**

POMEMBNEJŠI PODATKI O POSLOVANJU SKUPINE LUKA KOPER V OBDOBJU JANUAR – SEPTEMBER 2016 4

FINANČNI KAZALNIKI 7

UVODNO POJASNILO 10

PREDSTAVITEV SKUPINE LUKA KOPER 11

ORGANI UPRAVLJANJA IN VODENJA 13

POMEMBNEJŠI DOGODKI, NOVOSTI IN DOSEŽKI V OBDOBJU JANUAR – SEPTEMBER 2016 15

POMEMBNEJŠI DOGODKI, NOVOSTI IN DOSEŽKI PO ZAKLJUČKU OBRAČUNSKEGA OBDOBJA 21

ANALIZA USPEŠNOSTI POSLOVANJA 22

POVZETEK POSLOVANJA **SKUPINE LUKA KOPER** V OBDOBJU JANUAR – SEPTEMBER 2016 22

POVZETEK POSLOVANJA **DRUŽBE LUKA KOPER, D. D.**, V OBDOBJU JANUAR – SEPTEMBER 2016 23

NAPOVED ČISTIH PRIHODKOV OD PRODAJE DRUŽBE LUKA KOPER, D. D. V ZADNJEM ČETRTLETJU LETA 2016 24

POSLOVANJE SKUPINE LUKA KOPER V OBDOBJU JANUAR – SEPTEMBER 2016 25

TRŽENJE IN PRODAJA 33

OBVLADOVANJE TVEGANJ 39

DELNICA LKPG 40

NALOŽBE V NEPREMIČNINE, NAPRAVE IN OPREMO, NEOPREDMETENA SREDSTVA 43

RAZVOJNA DEJAVNOST 45

TRAJNOSTNI RAZVOJ **48**

NARAVNO OKOLJE 48

SKRB ZA OZRAČJE 48

ODPADKI 49

HRUP 49

ENERGIJA 50

VPLIV OSVETLJEVANJA 51

VAROVANJE MORJA 51

ČLOVEŠKI KAPITAL 53

ZAPOSLOVANJE, FLUKTUACIJA IN STRUKTURA ZAPOSLENIH 53

VARNOST IN ZDRAVJE PRI DELU 54

IZOBRAŽEVANJE IN USPOSABLJANJE ZAPOSLENIH 55

ZAGOTAVLJANJE OSEBNOSTNE IN STROKOVNE RASTI ZAPOSLENIH 55

SOUPRAVLJANJE DELAVCEV 55

DRUŽBENO OKOLJE 57

RAČUNOVODSKO POROČILO 58

NEKONSOLIDIRANI RAČUNOVODSKI IZKAZI DRUŽBE LUKA KOPER, D. D. 58

KONSOLIDIRANI RAČUNOVODSKI IZKAZI SKUPINE LUKA KOPER 81

IZJAVA O ODGOVORNOSTI UPRAVE 103

POSLOVNO POROČILO

POMEMBNEJŠI PODATKI O POSLOVANJU SKUPINE LUKA KOPER V OBDOBJU JANUAR – SEPTEMBER 2016

➔ **Ladijski pretovor je v obdobju januar - september leta 2016 znašal 16,3 milijona ton blaga in je za 5 odstotkov presegel količine primerjalnega obdobja iz leta 2015. V mesecu maju 2016 je bil dosežen ladijski pretovor v višini 2,15 milijona ton, kar je rekorden mesečni ladijski pretovor v zgodovini družbe.**

16.290.166 TON

LADIJSKI PRETOVOR 2016/2015 **+5 %**

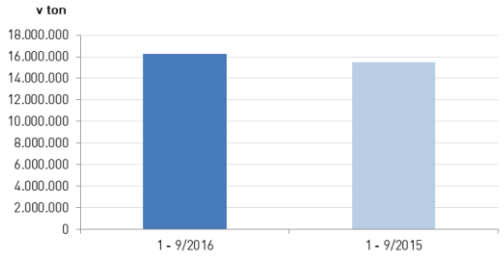

➔ **Pretovor kontejnerjev je v obdobju januar - september leta 2016 znašal 631,8 tisoč TEU in je za 7 odstotkov presegel količine iz leta 2015. V mesecu marcu 2016 je bil dosežen rekorden mesečni pretovor TEU v zgodovini družbe v višini 73,7 tisoč TEU. Pretovor avtomobilov je v obdobju januar - september leta 2016 znašal 536,7 tisoč avtomobilov in je za 24 odstotkov presegel količine iz leta 2015. V mesecu marcu 2016 je bil dosežen rekorden mesečni pretovor avtomobilov v zgodovini družbe v višini 70,1 tisoč avtomobilov.**

631.773 TEU

KONTEJNERJI 2016/2015 **+7 %**

536.676 KOSOV

AVTOMOBILI 2016/2015 **+24 %**

➔ **Čisti prihodki od prodaje so v obdobju januar - september leta 2016 dosegli 149,5 milijona evrov in so bili višji od doseženih v letu 2015 za 11 odstotkov.**

149.522.617 EUR

ČISTI PRIHODKI OD PRODAJE 2016/2015 **+11 %**

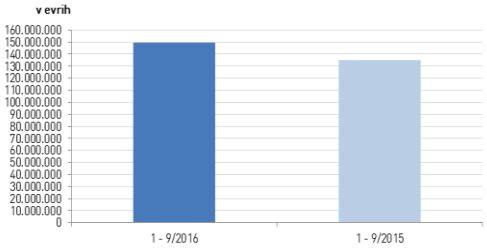

➔ **Poslovni izid iz poslovanja je v obdobju januar - september leta 2016 znašal 38,2 milijona evrov in je presegel doseženega v letu 2015 za 20 odstotkov.**

38.169.474 EUR

POSLOVNI IZID IZ POSLOVANJA 2016/2015 **+20 %**

➔ **Čisti poslovni izid je v obdobju januar - september leta 2016 znašal 33,2 milijona evrov, kar je za 23 odstotkov več kot leta 2015.**

33.229.027 EUR

ČISTI POSLOVNI IZID 2016/2015 **+23 %**

➔ **Za naložbe je Skupina Luka Koper v obdobju januar - september leta 2016 namenila 40,9 milijona evrov. Nadaljevala se je gradnja treh novih rezervoarjev za potrebe terminala tekočih tovorov, zaključila se je gradnja novega železniškega tira in novega mostu čez preliv za potrebe kontejnerskega terminala, nadaljevalo se je prekritje kasete na čelu pomola II za potrebe povečanega pretovora avtomobilov, pričela se je gradnja RMG proge za nova dvigala in menjava svetlobnih stolpov na kontejnerskem terminalu. Za naročenih 11 novih, zmogljivejših dvigal za pretovor kontejnerjev, je družba Luka Koper, d. d., v obdobju januar - september 2016 namenila 15,2 milijona evrov.**

➔ **V obdobju januar - september leta 2016 je bilo realiziranih 43 novih zaposlitev. Število zaposlenih se je v obdobju januar - september leta 2016 glede na januar - september leta 2015 povečalo za 3 odstotke oziroma za 27 zaposlenih na 1.059 zaposlenih.**

1.059

ŠTEVILO ZAPOSLENIH 2016/2015 **+ 3 %**

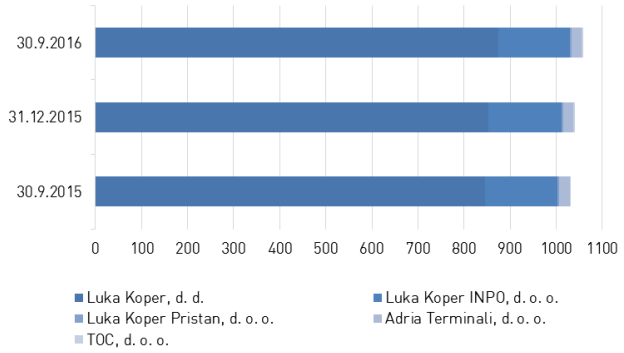

FINANČNI KAZALNIKI

Ključni kazalniki poslovanja Luke Koper, d. d., in Skupine Luka Koper v obdobju januar – september 2016 v primerjavi z obdobjem januar – september 2015

(v evrih)	Luka Koper, d. d.			Skupina Luka Koper		
Iz izkaza poslovnega izida	**1 – 9 2016**	**1 – 9 2015**	**Indeks 2016/ 2015**	**1 – 9 2016**	**1 – 9 2015**	**Indeks 2016/ 2015**
Čisti prihodki od prodaje	141.617.187	127.584.999	111	149.522.617	135.196.253	111
Poslovni izid iz poslovanja (EBIT)	34.718.906	29.443.777	118	38.169.474	31.880.860	120
Poslovni izid iz poslovanja pred amortizacijo (EBITDA)	53.926.698	49.188.733	110	58.101.578	52.458.610	111
Poslovni izid iz financiranja	1.023.365	-32.171	-3.181	-442.966	-1.129.704	39
Poslovni izid pred davki	35.742.271	29.411.606	122	39.236.146	31.676.791	124
Čisti poslovni izid	30.219.223	25.051.796	121	33.229.027	26.971.470	123
Dodana vrednost[1]	89.206.685	80.298.122	111	98.151.192	87.991.402	112

Iz izkaza finančnega položaja	**30.09.2016**	**31.12.2015**	**Indeks 2016/ 2015**	**30.09.2016**	**31.12.2015**	**Indeks 2016/ 2015**
Sredstva	464.226.815	448.483.218	104	479.436.522	466.991.445	103
Nekratkoročna sredstva	431.053.214	412.427.964	105	440.767.586	421.332.909	105
Kratkoročna sredstva	33.173.601	36.055.254	92	38.668.936	45.658.536	85
Kapital	297.300.768	282.847.478	105	324.065.818	306.290.469	106
Nekratkoročne obveznosti z rezervacijami in dolgoročne pasivne časovne razmejitve	126.611.221	127.660.101	99	113.818.532	121.175.916	94
Kratkoročne obveznosti	40.314.826	37.975.639	106	41.552.172	39.525.060	105
Finančne obveznosti	123.215.290	121.896.953	101	107.184.710	111.866.534	96

Iz izkaza denarnih tokov	**1 – 9 2016**	**1 – 9 2015**	**Indeks 2016/ 2015**	**1 – 9 2016**	**1 – 9 2015**	**Indeks 2016/ 2015**
Izdatki za naložbe v nepremičnine, naprave in opremo, naložbene nepremičnine in neopredmetena sredstva	40.328.306	16.263.750	248	40.901.931	16.641.116	246

[1] Dodana vrednost = čisti prihodki od prodaje + drugi prihodki – stroški blaga, materiala, storitev – drugi poslovni odhodki brez prevrednotovalnih poslovnih odhodkov.

(v evrih)	Luka Koper, d. d.			Skupina Luka Koper		
Kazalniki (v odstotkih)	**1 – 9 2016**	**1 – 9 2015**	**Indeks 2016/ 2015**	**1 – 9 2016**	**1 – 9 2015**	**Indeks 2016/ 2015**
Dobičkonosnost prihodkov iz poslovanja (ROS)	24,5%	23,1%	106	25,5%	23,6%	108
Čista dobičkonosnost kapitala (ROE)[2]	13,9%	12,3%	113	14,1%	12,3%	115
Čista dobičkonosnost sredstev (ROA)[3]	8,8%	7,5%	118	9,4%	7,8%	121
EBITDA marža	38,1%	38,6%	99	38,9%	38,8%	100
Finančne obveznosti/kapital	41,4%	43,1%	96	33,1%	42,7%	77
Neto finančna zadolženost/EBITDA[4]	1,7	1,7	99	1,3	1,4	96

Ladijski pretovor (v tonah)	**1 – 9 2016**	**1 – 9 2015**	**Indeks 2016/ 2015**	**1 – 9 2016**	**1 – 9 2015**	**Indeks 2016/ 2015**
Ladijski pretovor	16.290.166	15.494.341	105	16.290.166	15.494.341	105

Število zaposlenih						
Število zaposlenih	874	845	103	1.059	1.032	103

[2] Kazalnik je izračunan na osnovi anualiziranih podatkov.
[3] Kazalnik je izračunan na osnovi anualiziranih podatkov.
[4] Kazalnik je izračunan na osnovi anualiziranih podatkov.
Neto finančna zadolženost/EBITDA = (Finančne obveznosti – denar in denarni ustrezniki)/EBITDA

Ključni kazalniki poslovanja Luke Koper, d. d., in Skupine Luka Koper v obdobju januar – september 2016 v primerjavi z načrtom za obdobje januar – september 2016

(v evrih)	Luka Koper, d. d.			Skupina Luka Koper		
Iz izkaza poslovnega izida	**1 – 9 2016**	**Načrt 1 – 9 2016**	**Indeks 2016/ načrt 2016**	**1 – 9 2016**	**Načrt 1 – 9 2016**	**Indeks 2016/ Načrt 2016**
Čisti prihodki od prodaje	141.617.187	137.762.198	103	149.522.617	146.113.134	102
Poslovni izid iz poslovanja (EBIT)	34.718.906	31.143.181	111	38.169.474	33.636.196	113
Poslovni izid iz poslovanja pred amortizacijo (EBITDA)	53.926.698	50.073.066	108	58.101.578	53.291.215	109
Čisti poslovni izid	30.219.223	26.064.854	116	33.229.027	27.803.316	120

Iz izkaza finančnega položaja	**30.09.2016**	**Načrt 30.09.2016**	**Indeks 2016/ načrt 2016**	**30.09.2016**	**Načrt 30.09.2016**	**Indeks 2016/ načrt 2016**
Sredstva	464.226.815	476.887.268	97	479.436.522	489.998.475	98
Kapital	297.300.768	298.193.968	100	324.065.818	323.188.705	100
Finančne obveznosti	123.215.290	138.953.388	89	107.184.710	123.153.649	87

Kazalniki (v odstotkih)	**1 – 9 2016**	**Načrt 1 – 9 2016**	**Indeks 2016/ načrt 2016**	**1 – 9 2016**	**Načrt 1 – 9 2016**	**Indeks 2016/ Načrt 2016**
Dobičkonosnost prihodkov iz poslovanja (ROS)	24,5%	22,6%	108	25,5%	23,0%	111
Čista dobičkonosnost kapitala (ROE)[5]	13,9%	12,0%	116	14,1%	11,8%	119
Čista dobičkonosnost sredstev (ROA)[6]	8,8%	7,5%	118	9,4%	7,7%	121
EBITDA marža	38,1%	36,3%	105	38,9%	36,5%	107
Finančne obveznosti/kapital	41,4%	46,6%	89	33,1%	38,1%	87
Neto finančna zadolženost/EBITDA[7]	1,7	2,1	83	1,3	1,7	78

Iz izkaza denarnih tokov	**1 – 9 2016**	**Načrt 1 – 9 2016**	**Indeks 2016/ načrt 2016**	**1 – 9 2016**	**Načrt 1 – 9 2016**	**Indeks 2016/ Načrt 2016**
Izdatki za naložbe v nepremičnine, naprave in opremo, naložbene nepremičnine in neopredmetena sredstva	40.328.306	55.816.622	72	40.901.931	56.293.162	73

Ladijski pretovor (v tonah)	**1 – 9 2016**	**Načrt 1 – 9**	**Indeks 2016/ načrt 2016**	**1 – 9 2016**	**Načrt 1 – 9**	**Indeks 2016/ Načrt 2016**

[5] Kazalnik je izračunan na osnovi anualiziranih podatkov.
[6] Kazalnik je izračunan na osnovi anualiziranih podatkov.
[7] Kazalnik je izračunan na osnovi anualiziranih podatkov.
Neto finančna zadolženost/EBITDA = (Finančne obveznosti – denar in denarni ustrezniki)/EBITDA

			2016			2016
Ladijski pretovor	16.290.166	15.599.349	104	16.290.166	15.599.349	104

UVODNO POJASNILO

Skladno z določili Zakona o trgu finančnih instrumentov, Pravili Ljubljanske borze vrednostnih papirjev in skladno s Priporočili javnim delniškim družbam za obveščanje Ljubljanske borze vrednostnih papirjev, družba Luka Koper, d. d., Vojkovo nabrežje 38, 6501 Koper objavlja Nerevidirano poročilo o poslovanju Skupine in družbe Luka Koper, d. d., v obdobju januar – september 2016.

Nerevidirano poročilo o poslovanju Skupine in družbe Luka Koper, d. d., v obdobju januar – september 2016 je na vpogled na sedežu družbe Luka Koper, d. d., Vojkovo nabrežje 38, 6501 Koper in na spletni strani družbe www.luka-kp.si , in sicer od 25. novembra 2016 dalje.

Pomembnejše spremembe podatkov, ki so vsebovani v prospektu za borzno kotacijo, družba sproti objavlja v sistemu elektronskega obveščanja Ljubljanske borze SEOnet.

Nerevidirano poročilo o poslovanju Skupine in družbe Luka Koper, d. d., v obdobju januar – september 2016 je obravnaval nadzorni svet družbe na redni seji dne 25. novembra 2016.

PREDSTAVITEV SKUPINE LUKA KOPER

Obvladujoča družba Skupine Luka Koper je družba Luka Koper, pristaniški in logistični sistem, d. d., s sedežem v Kopru.

Osebna izkaznica družbe Luka Koper, d. d., na dan 25. novembra 2016

Ime družbe	**Luka Koper, pristaniški in logistični sistem, delniška družba**
Skrajšano ime družbe	**Luka Koper, d. d.**
Sedež družbe	**Vojkovo nabrežje 38, Koper**
	Telefon: 05 66 56 100
	Faks: 05 63 95 020
	Elektronska pošta: portkoper@luka-kp.si
	Spletna stran: www.luka-kp.si
Vpis v sodni register	**Okrožno sodišče v Kopru pod vložno številko 066/10032200**
Matična številka	**5144353000**
Davčna številka	**SI 89190033**
Osnovni kapital družbe	**58.420.964,78 evra**
Število delnic	**14.000.000 navadnih kosovnih delnic**
Kotacija delnic	**Prva kotacija Ljubljanske borze**
Oznaka delnice	**LKPG**
Predsednik uprave	**Dragomir Matić**
Član uprave	**Andraž Novak**
Članica uprave	**Irena Vincek**
Član uprave – delavski direktor	**Stojan Čepar**
Predsednica nadzornega sveta	**dr. Alenka Žnidaršič Kranjc**
Osnovna dejavnost družbe	**Storitveno podjetje; pristaniški in logistični sistem**
Dejavnosti v Skupini Luka Koper	**Različne storitvene dejavnosti**

V Skupino Luka Koper so povezane družbe, ki z različnimi storitvami zaokrožajo celovito ponudbo pristanišča. Poleg obvladujoče družbe Luka Koper, d. d., so Skupino Luka Koper na dan 30. septembra 2016 sestavljale tudi odvisne družbe in pridružene družbe.

Skupina Luka Koper na dan 30. septembra 2016

- Luka Koper, d. d.
  - Odvisne družbe
    - Luka Koper INPO, d. o. o., 100 %
    - Adria Terminali, d. o. o., 100 %
    - Luka Koper Pristan, d. o. o., 100 %
    - Logis Nova, d. o. o., 100 %
    - Adria Investicije, d. o. o., 100 %
    - TOC, d. o. o., 68,13 %
  - Pridružene družbe
    - Adria Transport, d. o. o., 50 %
    - Adria – Tow, d. o. o., 50 %
    - Adriafin, d. o. o., 50 %
    - Avtoservis, d. o. o., 49 %
    - Golf Istra, d. o. o. – v stečaju, 20 % (v stečajnem postopku z dne 9. oktobra 2014)

ORGANI UPRAVLJANJA IN VODENJA

Uprava družbe Luka Koper, d. d.

Upravo družbe Luka Koper, d. d., so na dan 30. septembra 2016 sestavljali:

- Dragomir Matić, predsednik uprave, imenovan 23. maja 2014 za obdobje petih let, funkcijo nastopil 10. junija 2014,
- Andraž Novak, član uprave, začetek petletnega mandata: 10. junij 2014,
- Irena Vincek, članica uprave, začetek petletnega mandata: 21. avgust 2015,
- Stojan Čepar, delavski direktor, začetek petletnega mandata: 30. november 2015.

Predstavitev članov uprave je dostopna tudi na spletnih straneh www.luka-kp.si

Nadzorni svet družbe Luka Koper, d. d.

Nadzorni svet družbe Luka Koper, d. d., šteje devet članov. Šest članov voli skupščina, tri iz vrst zaposlenih pa svet delavcev družbe. Mandat članov nadzornega sveta traja štiri leta.

Nadzorni svet so na dan 30. septembra 2016 sestavljali:

Imenovani s strani kapitala

- dr. Alenka Žnidaršič Kranjc, predsednica nadzornega sveta, začetek štiriletnega mandata: 7. oktober 2013 (23. skupščina delničarjev),
- dr. Elen Twrdy, namestnica predsednice nadzornega sveta, začetek štiriletnega mandata: 7. oktober 2013 (23. skupščina delničarjev),
- Rado Antolovič, član nadzornega sveta, začetek štiriletnega mandata: 7. oktober 2013 (23. skupščina delničarjev),
- mag. Andrej Šercer, član nadzornega sveta, začetek štiriletnega mandata: 7. oktober 2013 (23. skupščina delničarjev),
- Žiga Škerjanec, član nadzornega sveta, začetek štiriletnega mandata: 7. oktober 2013 (23. skupščina delničarjev),
- Sabina Mozetič, članica nadzornega sveta, predstavnica Mestne občine Koper, začetek štiriletnega mandata: 21. avgust 2015 (26. skupščina delničarjev).

Imenovani s strani zaposlenih

- Mladen Jovičič, član nadzornega sveta, začetek štiriletnega mandata: 18. marec 2013,
- Marko Grabljevec, član nadzornega sveta, začetek štiriletnega mandata: 18. januar 2016 (seznanitev je bila izvedena na 27. skupščini delničarjev dne 1. julija 2016),
- Rok Parovel, član nadzornega sveta, začetek štiriletnega mandata: 12. september 2016 (seznanitev bo izvedena na naslednji skupščini delničarjev).

Mag. Nebojši Topiču, članu nadzornega sveta, je z dnem 28. julija 2016 prenehal štiriletni mandat. Svet delavcev družbe Luka Koper, d. d., je dne 12. septembra 2016 za predstavnika zaposlenih v nadzornem svetu družbe Luka Koper, d. d., imenoval Roka Parovela.

Zunanja članica revizijske komisije nadzornega sveta

- Polona Pergar Guzaj, imenovana za obdobje od 7. julija 2016 do preklica.

Nadzorni svet družbe Luka Koper, d. d., je na svoji seji dne 7. julija 2016 odpoklical zunanjo članico revizijske komisije nadzornega sveta Barbaro Nose in imenoval novo zunanjo članico revizijske komisije nadzornega sveta Polono Pergar Guzaj.

POMEMBNEJŠI DOGODKI, NOVOSTI IN DOSEŽKI V OBDOBJU JANUAR – SEPTEMBER 2016

JANUAR

- Na Gospodarski zbornici Slovenije so predstavili študijo z naslovom Kakšne posledice za slovensko gospodarstvo bi imela neizgradnja drugega tira.
- Člani sveta delavcev so za člana nadzornega sveta, predstavnika delavcev, izvolili Marka Grabljevca. Z njegovim imenovanjem se mora seznaniti skupščina.
- Luka Koper je objavila razpis za sponzorstva in donacije iz sklada Živeti s pristaniščem za leto 2016.
- V Kopru je potekalo srečanje članov upravnega odbora sredozemskega združenja potniških pristanišč - MedCruise.
- Dne 14. januarja 2016 je Luka Koper generalnemu direktorju Slovenskih železnic, g. Dušanu Mesu, poslala pismo glede seznanitve z dejanskim stanjem na železniškem področju v Luki Koper. Že od novembra 2015 so se namreč na slovenskem železniškem omrežju stopnjevale težave, kar za delo v pristanišču pomeni velike zamude. V januarju 2016 pa se je Luka Koper zaradi zapor železniške proge Koper - Divača soočila še s problemom dovoza/odvoza vagonov.
- Luko Koper je obiskala delegacija kitajskega pristanišča Tijanjin.
- Luka Koper se je pod okriljem evropskega projekta Fresh food corridors predstavila na največjem sejmu lahko pokvarljivega blaga Fruit Logistica v Berlinu.
- V sklopu slovenske gospodarske delegacije je Luka Koper iranskim gospodarstvenikom predstavila prednosti transportne poti preko koprskega pristanišča.
- Za pomoč pri promociji koprskega pristanišča v Egiptu je Luka Koper sklenila pogodbo o sodelovanju s Sherifom Rashedom.
- Luka Koper, d. d., je prejela oceno priznane bonitetne hiše Dun & Bradstreet, ki boniteto družbe ocenjuje kot odlično, zato ji je podelila visoko oceno 5A1, kar je izboljšanje glede na predhodno bonitetno oceno, 5A2. Prejeta ocena 5A1 je najvišja možna bonitetna ocena, kar pomeni odlično splošno poslovno stanje in najnižjo oceno tveganja pri poslovanju.

FEBRUAR

- Luka Koper je v zvezi s problematiko zasičenosti železniških kapacitet na slovenskem železniškem omrežju in posledično zastojev pri prevozu tovora v oziroma iz koprskega pristanišča, predlagala ustanovitev kriznega štaba z namenom hitre rešitve situacije, vanj pa so bili poleg Luke povabljeni predstavniki vseh akterjev, udeleženih v železniškem prometu v Sloveniji, SŽ-tovorni promet, Rail Cargo Carrier, Adria Transport, Zveza špediterjev Slovenije, SŽ-Infrastruktura.
- 22. februarja 2016 so o gradnji drugega tira med Koprom in Divačo razpravljali poslanci

parlamentarnih odborov za infrastrukturo in gospodarstvo. Na seji so bili prisotni tudi predsednik uprave Luke Koper, d. d., predstavnik sindikata SŽPD, predstavnik sindikata SPDS-KS-90 in podpredsednik sveta delavcev Luke Koper.

- V februarju 2016 so zaposleni v Luki Koper začeli zbirati podpise pod izjavo, ki od vlade zahteva takojšen začetek gradnje drugega tira med Koprom in Divačo ter želi preprečiti razprodajo edinega slovenskega tovornega pristanišča.
- Mercedes je po štirih mesecih izvoza avtomobilov prek koprskega pristanišča 'južno logistično pot' ocenil kot prelomno v razvoju svoje globalne logistične mreže. Kot so poudarili, predstavlja izvoz avtomobilov prek Kopra na Daljni vzhod velik korak naprej pri izboljšanju celotne logistike distribucije. Koper je tako po Bremerhavnu in Zeebruggu šele tretje izvozno pristanišče, ki ga je Mercedes vključili v svoje oskrbovalne verige, ključni pogoj za izbor pa je bila zanesljivost infrastrukture in specifične izkušnje pri pretovoru in skladiščenju tako občutljivega tovora.

MAREC

- Predsednik uprave Luke Koper, d. d., Dragomir Matić je prejel priznanje Gospodarstvenik Primorske, ki so ga že 19. zapored podelili Radio Koper, Primorske novice in Televizija Koper. Priznanje mu je bilo podeljeno zaradi odličnih poslovnih rezultatov in številnih rekordov, ki jih je družba dosegla v letu 2015. Dogodka se je udeležil tudi predsednik vlade Republike Slovenije Miro Cerar, ki je ob nizanju uspehov vlade in načrtov za prihodnje izpostavil tudi gradnjo drugega železniškega tira med Koprom in Divačo.
- Dne 5. marca 2016 ponoči je bil v sklopu EU projekta Fresh Food Corridors (FFC) preko koprskega pristanišča odpremljen prvi poskusni kontejnerski vlak s hitropokvarljivim tovorom, namenjen v Rotterdam. Gre za blago največjih izraelskih izvoznikov, ki potuje po konceptu pomorskih avtocest. To je bil prvi vlak v zgodovini, ki je v celoti naložen z "reefer" kontejnerji prepotoval Evropo od juga do severa. Tovor, ki običajno potuje z ladjami iz Izraela do severnoevropskih pristanišč, bo prispel do iste destinacije v bistveno krajšem času, saj se je preko novega koridorja tranzitni čas skrajšal za 6 dni.
- Luka Koper se je tudi v letu 2016 predstavila na sejmu Seatrade Cruise Global v Miamiju, ki se ga udeležujejo vsi najpomembnejši deležniki v industriji križarjenja.
- Primorski župani so podpisali skupno izjavo o podpori Luki Koper in njenim razvojnim načrtom ter izgradnji drugega tira.
- O razvojnih dilemah Luke Koper je razpravljal Ekonomsko socialni svet, ki je sprejel dva sklepa: država naj poskrbi za zadostne naložbe v javno železniško infrastrukturo, s prioriteto drugega tira ter naj ne posega v sedanji model upravljanja Luke Koper, ki naj ostane državna strateška naložba.
- Luka Koper se je v Kairu predstavila egiptovskim gospodarstvenikom.
- V Državnem svetu je potekal posvet o izgradnji drugega tira.
- Vlada Republike Slovenije je sprejela sklep o ustanovitvi projektnega podjetje 2TDK, ki bo izvedlo vse aktivnosti za realizacijo projekta drugi tir.

- Ministrstvo za okolje in prostor je izdalo gradbeno dovoljenje za izgradnjo drugega tira.
- Po statističnih podatkih, ki jih je objavila specializirana revija Automotive Logistics, je Luka Koper po številu pretovorjenih avtomobilov na dvanajstem mestu med pristanišči Evropske Unije in na tretjem mestu med sredozemskimi evropskimi pristanišči.
- Alžirski državni ladjar CNAN MED je vzpostavil ladijsko linijo, ki Koper povezuje z alžirskimi lukami.

APRIL

- Predstavniki vlade Republike Slovenije in ključni deležniki so na delavnem srečanju razpravljali o projektu drugi tir, kjer so se dogovorili o ustanovitvi projektnega sveta in dosegli kompromis, da bodo iskali rešitve, ki ne bodo zahtevale dodatnih koncesij v pristanišču.
- Luka Koper je podelila priznanja njenim najboljšim dobaviteljem v letu 2015.
- Iz kontejnerskega terminala Luke Koper je pričel voziti nov redni kontejnerski blok vlak za Salzburg. Operater je Adria Kombi.
- Nadzorni svet družbe Luka Koper, d. d., je potrdil predlog uporabe bilančnega dobička za leto 2015, ki ga bosta skupščini delničarjev v potrditev predlagala uprava in nadzorni svet. Predlog uporabe bilančnega dobička, ki je 31. decembra 2015 znašal 15.880.814,24 evra, je naslednji:
    - del bilančnega dobička v znesku 9.520.000,00 evrov se uporabi za izplačilo dividend v bruto vrednosti 0,68 evra na navadno delnico,
    - preostanek bilančnega dobička v znesku 6.360.814,24 evrov ostane nerazporejen.
- Luka Koper se je pridružila slovenski transportno logistični delegaciji, ki je na Japonskem predstavila transportno pot v Evropo preko koprskega pristanišča.

MAJ

- Luka Koper je na poslovno srečanje povabila poljske in srbske poslovne partnerje.
- V spremstvu ministra za infrastrukturo Petra Gašperšiča in ministra za gospodarski razvoj in tehnologijo Zdravka Počivalška je Luko Koper obiskal predsednik vlade Republike Slovenije Miro Cerar.
- S predstavniki kitajskih državnih agencij in Državnega sveta Ljudske Republike Kitajske ter z alžirsko gospodarsko delegacijo se je Luka Koper pogovarjala o poslovnem sodelovanju.
- Na tradicionalnem, tokrat že desetem Pristaniškem dnevu, si je pristanišče ogledalo preko 3.000 ljudi.

JUNIJ

- Luka Koper je v Kopru priredila poslovno srečanje za avstrijske partnerje.
- Slovenski državni holding (SDH) je na Luko Koper, d. d., naslovil zahtevek za dopolnitev dnevnega reda skupščine s predlogom za predčasni odpoklic treh članov nadzornega

sveta ter predlogom imenovanja treh novih članov.

- Direkcija Republike Slovenije za infrastrukturo je podpisala pogodbo za gradnjo izvlečnega tira in pogodbo za preveritev ocenjene vrednosti ter vse možne racionalizacije in optimizacije za projekt 2. tira.
- Na komisiji državnega zbora za nadzor javnih financ so obravnavali problematiko uresničevanja upravljalske funkcije Slovenskega državnega holdinga (SDH) v primeru Luke Koper, d. d.
- Svet delavcev Luke Koper, d. d., je izpeljal zbor delavcev in na državne organe naslovil svoje zahteve vezane na gradbena dovoljenja, širitev koncesijskega območja, sprejem programa razvoja, umik zamenjave treh nadzornikov z dnevnega reda skupščine ter iskanje odgovornosti za destabilizacijo družbe.
- Na glavnem koprskem trgu so potekale demonstracije v podporo Luki Koper.
- Zaključena je bila investicija v urejanje 9.000 m^2 skladiščne površine za kontejnerje ter investicija širitve vhoda v pristanišče.
- Luka Koper se je kot edino pristanišče predstavila na osrednjem logističnem dogodku v Avstriji, logističnih dnevih 2016.
- Luka Koper, d. d., je prejela sodbo Višjega sodišča v Kopru, s katero je to potrdilo sodbo Okrožnega sodišče v Kopru, s katero je bil zavrnjen zahtevek tožeče stranke S-5, ki je od družbe Luka Koper, d. d., zahtevala plačilo 2.138.487,63 evra z zakonitimi zamudnimi obrestmi in stroški postopka.

JULIJ

- V veljavnost je stopilo določilo mednarodne konvencije SOLAS, ki se nanaša na težo kontejnerja. Ta mora biti pred nakladanjem na ladjo verificirana. Luka Koper, d. d., se je pravočasno pripravila na spremembe in od 1. julija 2016 dalje opravlja dodatno storitev tehtanja kontejnerjev.
- Na 27. skupščini delničarjev Luke Koper, d. d., dne 1. julija 2016 so delničarji:
    - sprejeli sklep o predlogu uporabe bilančnega dobička za leto 2015 v višini 15.880.814,24 evra (sprejet je bil nasprotni predlog, predlagatelj SDH, d. d.):
        - del bilančnega dobička v znesku 15.820.000,00 evra se uporabi za izplačilo dividend v bruto vrednosti 1,13 evra na navadno delnico,
        - preostanek bilančnega dobička v znesku 60.814,24 evra ostane nerazporejen.
    - bili seznanjeni s sprejetim Letnim poročilom družbe Luka Koper, d. d., in Skupine Luka Koper za leto 2015 z mnenjem revizorja in s Poročilom nadzornega sveta o preveritvi Letnega poročila družbe Luka Koper, d. d., in Skupine Luka Koper za leto 2015,
    - za leto 2015 podelili razrešnico upravi ter nadzornemu svetu,
    - za revidiranje izkazov družbe Luka Koper, d. d., in Skupine Luka Koper za leto 2016

imenovali revizijsko družbo KPMG Slovenija, podjetje za revidiranje, d. o. o.,
  - sprejeli spremembe statuta družbe Luka Koper, d. d.
  - bili seznanjeni s sklepom sveta delavcev družbe Luka Koper, d. d., z dne 18. januarja 2016, iz katerega izhaja, da je svet delavcev za predstavnika zaposlenih v nadzornem svetu za obdobje štirih let z dnem 18. januarja 2016 izvolil Marka Grabljevca.
  - bili seznanjeni, da je delničar SDH, d. d., v svojem imenu in v imenu delničarja Republike Slovenije na sami skupščini podal pisni umik predloga za razširitev dnevnega reda, ki se je nanašal na odpoklic treh članov nadzornega sveta in imenovanje treh novih članov nadzornega sveta družbe Luka Koper, d. d.
- Zaposleni Luke Koper so z nenapovedanim, nenadnim in nepričakovanim spontanim uporom od petka 1. julija 2016 do nedelje 3. julija 2016 za tri dni popolnoma zaustavili vse delovne procese v pristanišču, dva dni pa so se procesi odvijali v času 8-urnega delavnika z vsemi razpoložljivimi resursi in nadaljevali tudi v nočni izmeni za kritične procese. Njihove zahteve se niso nanašale na delodajalca, ampak na državne institucije. Uprava je od prvega dne zaustavitve dela v koprskem pristanišču vložila vse napore, da bi se delovni procesi ponovno pričeli izvajati ter dosegla, da je delo v pristanišču ponovno nemoteno steklo 5. julija 2016, ob 22. uri in v čim krajšem času nadomestili vsi zaostanki.
- Komisija državnega zbora za nadzor javnih financ je nadaljevala z dvakrat prej prekinjeno sejo, na kateri so se ukvarjali z iskanjem odgovornosti za dogajanja v Luki Koper.
- Banka Koper,d. d., in Luka Koper, d. d., sta 12. julija 2016 podpisali pogodbo o dolgoročnem,10-letnem posojilu, z eno-letnim moratorijem v višini 28 milijonov evrov. Skladno s strategijo družbe je posojilo namenjeno za zaključek naložbe v izgradnjo treh novih rezervoarjev za potrebe terminala tekočih tovorov in za nakup dodatne opreme za potrebe kontejnerskega terminala. Banka Koper,d. d., je odobrila posojilo na nezavarovani osnovi, ki vsebuje finančne zaveze. Finančne zaveze bistveno ne odstopajo od finančnih zavez že sklenjenih posojil.
- Za podaljšanje pomola I, kot določeno z Državnim prostorskim načrtom, je bila izdelana presoja vplivov na okolje, vloga za izdajo okoljevarstvenega soglasja je bila vložena dne 5. oktobra 2015, dopolnjena pa dne 11. aprila 2016. V presoji o vplivih na okolje je bilo ugotovljeno, da gradnja, obratovanje in v prihodnosti možna opustitev ali odstranitev posega ne bo povzročala prekomernega obremenjevanja okolja in je z okoljevarstvenega vidika sprejemljiva. V dopolnjenem varnostnem poročilu pa je bilo ugotovljeno, da z vpeljanim sistemom obvladovanja varnosti zagotavljamo največjo možno stopnjo varnosti. Javna razgrnitev je potekala v času od 21. junija 2016 do 20. julija 2016. V postopku je bila podana zahteva Mestne občine Koper za sodelovanje kot stranka v postopku, kar bo podaljšalo postopek pridobivanja okoljevarstvenega soglasja. Časovni okvir pridobitve soglasja in posledično gradbenega dovoljenja zaradi dolgotrajnih postopkov in možnosti vlaganja pritožb, družba trenutno ne more oceniti.
- Mag. Nebojši Topiču, članu nadzornega sveta, je z dnem 28. julija 2016 prenehal štiriletni

mandat.

- Avstrijski logistični časopis Verkehr je objavil analizo avstrijskega prekomorskega prometa preko evropskih pristanišč v letu 2015. Luka Koper, d. d., je bila po pretovoru že šesto leto zapored največje pristanišče za Avstrijo.
- Predstavniki upravljavske veje zaposlenih Luke Koper so se na povabilo predsednika vlade Dr. Mira Cerarja v sestali v prostorih vlade v Ljubljani. Predstavili so mu razloge za nastalo situacijo v preteklih dneh ter poudarili, da jih aktivnosti vlade skrbijo že dlje časa, zato nanje intenzivno opozarjajo že več kot leto dni.

AVGUST

- V pristanišče sta po delih prispeli dve novi mostni dvigali RMG (Rail Mounted Gantry) za pretovor kontejnerjev na in z vagonov. V naslednjih mesecih bo izvedena montaža, obratovati pa bodo pričela v začetku leta 2017.
- Nadzorni svet družbe Luka Koper, d. d., je skupaj z Upravo družbe Luka Koper, d. d., sprejel stališče glede potencialne uvedbe pristaniške uprave in podelitve dodatnih koncesij v koprskem pristanišču.

SEPTEMBER

- Luko Koper je obiskala gospodarska delegacija z Bavarske, Japonske ter delegacija egiptovskih špediterjev in pomorskih agentov.
- V koprsko pristanišče so po morju prispela tri nova dvigala E-RTG (Electrificated – Rubber Tyre Gantry Crane), ki jih bo Luka Koper uporablja za premike kontejnerjev na skladišču.
- Predstavniki Luke Koper so se srečali z izraelskimi poslovnimi partnerji v Tel Avivu.
- Operater Liberty Global Logistic je vzpostavil nov ladijski RO-RO/car carrier servis iz Kopra za Bližnji Vzhod.
- Luka Koper se je predstavila udeležencem ekonomskega foruma v avstrijskem Veldnu.
- Ladjar MSC je uvedel novo redno kontejnersko linijo med Koprom in turškimi pristanišči.
- Gospodarska zbornica Slovenije je Luki Koper podelila bronasto nacionalno priznanje za inovacijo opeka iz morskega sedimenta.
- Svet delavcev Luke Koper, d. d., je za novega predstavnika zaposlenih v nadzornem svetu imenoval Roka Parovela.
- Kitajski ladjar orient Overseas Container Line (OOCL) je vzpostavil novi redni kontejnerski servis iz Dalnjega vzhoda za Jadran.
- Dne 19. septembra 2016 je Luka Koper, d. d., od Slovenskih železnic prejela odškodninski zahtevek v višini 1,774 milijona evrov iz naslova povračila škode, ki naj bi nastala zaradi spontane prekinitve dela v pristanišču v začetku julija 2016. Luka Koper, d. d., je 29. septembra zahtevek zavrnila kot neutemeljen.

POMEMBNEJŠI DOGODKI, NOVOSTI IN DOSEŽKI PO ZAKLJUČKU OBRAČUNSKEGA OBDOBJA

OKTOBER

- Luko Koper je obiskala 86. članska delegacija častnih konzulov Republike Slovenije s celega sveta.
- Luka Koper je pridobila uporabno dovoljenje za novi odbojnik za ladje z živino.
- Tajvanski ladjar Evergreen Line se je pridružil kitajskemu ladjarju Cosco na obstoječem tedenskem kontejnerskem servisu, ki povezuje Severni Jadran z izraelskima lukama Haifa in Ashdod.
- Uprava Republike Slovenije za zaščito in reševanje, Mestna občina Koper in Luka Koper, d. d., so na potniškem terminalu uspešno izvedle regijsko vajo 'Potniška ladja 2016', kjer so preverili vodenje in sodelovanje sil za zaščito in reševanje ob večjih nesrečah na potniških ladjah zasidranih v koprskem pristanišču.
- Luka Koper je pretovorila projektni tovor izjemnih dimenzij, ki je predstavljal velik izziv. Sestavljen je bil iz 25 delov, najtežji je tehtal 56 ton, najdaljši del pa je meril 36 metrov. Sicer Luka Koper razpolaga z vso potrebno infrastrukturo in znanjem za pretovor tudi najzahtevnejših tovorov.
- 24. oktobra 2016 je potekala javna obravnava vloge za okoljevarstveno soglasje podaljšanja pomola I., kjer so bile s strani Mestne občine Koper podane pripombe, na katere je družba Luka Koper, d. d., odgovorila v predvidnem roku. Časovni okvir pridobitve soglasja in posledično gradbenega dovoljenja zaradi dolgotrajnih postopkov in možnosti vlaganja pritožb, družba še vedno ne more oceniti.

ANALIZA USPEŠNOSTI POSLOVANJA

POVZETEK POSLOVANJA **SKUPINE LUKA KOPER** V OBDOBJU JANUAR – SEPTEMBER 2016

Čisti prihodki od prodaje Skupine Luka Koper so v obdobju januar – september 2016 znašali 149,5 milijona evrov, kar je 2 odstotka oziroma 3,4 milijona evrov več od načrtovanih čistih prihodkov od prodaje in 11 odstotkov oziroma 14,3 milijona evrov več od doseženih čistih prihodkov od prodaje v primerjalnem obdobju preteklega leta.

Čisti prihodki od prodaje Skupine Luka Koper iz naslova **tržne dejavnosti** so v obdobju januar - september 2016 presegli načrtovane za **6 odstotkov** oziroma 8,3 milijona evrov, medtem ko so prihodki iz naslova izvajanja gospodarske javne službe rednega vzdrževanje pristaniške infrastrukture namenjene za javni promet zaostali za načrtom za 43 odstotkov oziroma 4,9 milijona evrov, kar je posledično vplivalo na skupno preseganje načrtovanih prihodkov Skupine Luka Koper v obdobju januar - september 2016 za 2 odstotka.

Poslovni odhodki Skupine Luka Koper so v obdobju januar - september 2016 znašali 113,5 milijona evrov, kar je 6 odstotkov oziroma 6,6 milijona evrov več od doseženih poslovnih odhodkov v primerjalnem obdobju preteklega leta. V okviru poslovnih odhodkov so se primerjalno enakemu obdobju preteklega leta povečale vse vrste stroškov razen amortizacije.

Poslovni izid iz poslovanja (EBIT) Skupine Luka Koper je v obdobju januar - september 2016 znašal 38,2 milijona evrov, kar je 13 odstotkov oziroma 4,5 milijona evrov več od načrtovanega poslovnega izida iz poslovanja (EBIT) in 20 odstotkov oziroma 6,3 milijona evrov več od doseženega poslovnega izida iz poslovanja (EBIT) v primerjalnem obdobju preteklega leta.

Poslovni izid iz poslovanja pred amortizacijo (EBITDA) Skupine Luka Koper je v obdobju januar - september 2016 znašal 58,1 milijona evrov, kar je 9 odstotkov oziroma 4,8 milijona evrov več od načrtovanega poslovnega izida iz poslovanja pred amortizacijo (EBITDA) in 11 odstotkov oziroma 5,6 milijona evrov več od doseženega poslovnega izida iz poslovanja pred amortizacijo (EBITDA) v primerjalnem obdobju preteklega leta.

Čisti poslovni izid Skupine Luka Koper je v obdobju januar - september 2016 znašal 33,2 milijona evrov, kar je 20 odstotkov oziroma 5,4 milijona evrov več od načrtovanega čistega poslovnega izida in 23 odstotkov oziroma 6,3 milijona evrov več od doseženega čistega poslovnega izida v primerjalnem obdobju preteklega leta.

Skupina Luka Koper je v obdobju januar - september leta 2016 za naložbe namenila 40,9 milijona evrov.

POVZETEK POSLOVANJA **DRUŽBE LUKA KOPER, D. D.**, V OBDOBJU JANUAR – SEPTEMBER 2016

Čisti prihodki od prodaje družbe Luka Koper, d. d., so v obdobju januar – september 2016 znašali 141,6 milijona evrov, kar je 3 odstotke oziroma 3,9 milijona evrov več od načrtovanih čistih prihodkov od prodaje in 11 odstotkov oziroma 14 milijonov evrov več od doseženih čistih prihodkov od prodaje v primerjalnem obdobju preteklega leta.
Ustvarjeni čisti prihodki od prodaje družbe Luka Koper, d. d., so v obdobju januar - september 2016 predstavljali 94,7 odstotka čistih prihodkov od prodaje Skupine Luka Koper.

Čisti prihodki od prodaje družbe Luka Koper, d. d., iz naslova **tržne dejavnosti** so v obdobju januar - september 2016 presegli načrtovane za **7 odstotkov** oziroma 8,7 milijona evrov, medtem ko so prihodki iz naslova izvajanja gospodarske javne službe rednega vzdrževanje pristaniške infrastrukture namenjene za javni promet zaostali za načrtom za 43 odstotkov oziroma 4,9 milijona evrov, kar je posledično vplivalo na skupno preseganje načrtovanih prihodkov družbe Luka Koper, d. d., v obdobju januar - september 2016 za 3 odstotke.

Poslovni odhodki družbe Luka Koper, d. d., so v obdobju januar - september 2016 znašali 107,7 milijona evrov, kar je 7 odstotkov oziroma 7,4 milijona evrov več od doseženih poslovnih odhodkov v primerjalnem obdobju preteklega leta. V okviru poslovnih odhodkov so se primerjalno enakemu obdobju preteklega leta povečale vse vrste stroškov razen stroškov materiala in amortizacije.

Poslovni izid iz poslovanja (EBIT) družbe Luka Koper, d. d., je v obdobju januar - september 2016 znašal 34,7 milijona evrov, kar je 11 odstotkov oziroma 3,6 milijona evrov več od načrtovanega poslovnega izida iz poslovanja (EBIT) in 18 odstotkov oziroma 5,3 milijona evrov več od doseženega poslovnega izida iz poslovanja (EBIT) v primerjalnem obdobju preteklega leta.

Poslovni izid iz poslovanja pred amortizacijo (EBITDA) družbe Luka Koper, d. d., je v obdobju januar - september 2016 znašal 53,9 milijona evrov, kar je 8 odstotkov oziroma 3,9 milijona evrov več od načrtovanega poslovnega izida iz poslovanja pred amortizacijo (EBITDA) in 10 odstotkov oziroma 4,7 milijona evrov več od doseženega poslovnega izida iz poslovanja pred amortizacijo (EBITDA) v primerjalnem obdobju preteklega leta.

Čisti poslovni izid družbe Luka Koper, d. d., je v obdobju januar - september 2016 znašal 30,2 milijona evrov, kar je 16 odstotkov oziroma 4,2 milijona evrov več od načrtovanega čistega poslovnega izida in 21 odstotkov oziroma 5,2 milijona evrov več od doseženega čistega poslovnega izida v primerjalnem obdobju preteklega leta.

Družba Luka Koper, d. d., je v obdobju januar - september leta 2016 za naložbe namenila 40,3 milijona evrov, kar predstavlja 99 odstotkov naložb Skupine Luka Koper.

NAPOVED ČISTIH PRIHODKOV OD PRODAJE DRUŽBE LUKA KOPER, D. D. V ZADNJEM ČETRTLETJU LETA 2016[8]

Družba Luka Koper, d. d., glede na trenutne napovedi ocenjuje, da bodo čisti prihodki od prodaje v zadnjem četrtletju predvidoma na ravni načrtovanih ter hkrati višji od doseženih v zadnjem četrtletju leta 2015 za 1 odstotek. Luka Koper, d. d., tako pričakuje, da bodo čisti prihodki od prodaje leta 2016 presegli načrtovano raven za 2,6 odstotka ter čiste prihodke od prodaje leta 2015 za 8 odstotkov. Drugih vplivov na čisti poslovni izid Luke Koper, d. d., razen sprememb v obsegu pretovora in s tem čistih prihodkov od prodaje družba trenutno ne ocenjuje.

Podrobnejša analiza poslovanja, podana v nadaljevanju, se nanaša na poslovanje Skupine Luka Koper.

8 Napoved temelji na sedanjih pričakovanjih in napovedih ter je predmet tveganj in negotovosti, ki lahko imajo vpliv na dejanske rezultate in se lahko materialno razlikujejo zaradi različnih dejavnikov, nad nekaterimi Skupina Luka Koper nima kontrole. Ti dejavniki vključujejo, vendar niso nujno omejeni na naslednje: povpraševanje potrošnikov in tržni pogoji na tržiščih, kjer poslujejo končni prejemniki blaga, ki se pretovarja preko koprskega pristanišča, pomembne izgube ali zmanjšanje poslov pri ključnih strankah, politična nestabilnost in neugodne gospodarske razmere v državah provenince oziroma destinacije blaga, ki se pretovarja preko koprskega pristanišča, pritiski konkurence po zniževanju cen, omejene kapacitete skladiščenja zaradi prepočasnega pridobivanja ustreznih soglasij s strani pristojnih organov, visoke zasedenosti skladiščnih površin in s tem nižje produktivnosti ter višjih stroškov poslovanja zaradi dodatnih premikov blaga, nezadostne kapacitete vhodov v pristanišče ter s tem pretočnosti pristanišča, kar vpliva na višje stroške poslovanja. V primeru, da se eden ali več tveganj oziroma negotovosti materializira ali da se navedene predpostavke izkažejo za napačne, lahko dejanski rezultati materialno dostopajo od tistih, ki so navedeni v objavi kot pričakovani, ocenjeni oziroma napovedani. Luka Koper dopušča kakršnokoli posodobitev ali revidiranje teh napovedi v kolikor bi se bodoči razvoj razlikoval od pričakovanega.

POSLOVANJE SKUPINE LUKA KOPER V OBDOBJU JANUAR – SEPTEMBER 2016

ČISTI PRIHODKI OD PRODAJE

Čisti prihodki od prodaje Skupine Luka Koper so v obdobju januar – september 2016 znašali 149,5 milijona evrov, kar je 2 odstotka oziroma 3,4 milijona evrov več od načrtovanih čistih prihodkov od prodaje in 11 odstotkov oziroma 14,3 milijona evrov več od doseženih čistih prihodkov od prodaje v primerjalnem obdobju preteklega leta. Čisti prihodki od prodaje Skupine Luka Koper so se primerjalno preteklemu letu povečali iz naslova osnovne dejavnosti nakladanja in razkladanja blaga, iz naslova polnjenja in praznjenja kontejnerjev, skladiščenja ter dodatnih storitev.

Čisti prihodki od prodaje Skupine Luka Koper iz naslova **tržne dejavnosti** so v obdobju januar - september 2016 presegli načrtovane za **6 odstotkov** oziroma 8,3 milijona evrov, medtem ko so prihodki iz naslova izvajanja gospodarske javne službe rednega vzdrževanje pristaniške infrastrukture namenjene za javni promet zaostali za načrtom za 43 odstotkov oziroma 4,9 milijona evrov, kar je posledično vplivalo na skupno preseganje načrtovanih prihodkov Skupine Luka Koper v obdobju januar - september 2016 za zgolj 2 odstotka.

Čisti prihodki od prodaje Skupine Luka Koper

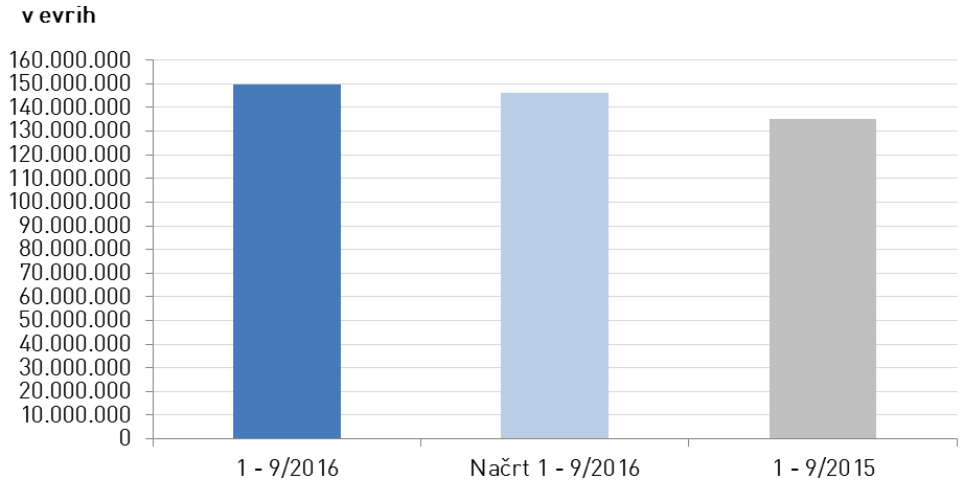

DRUGI PRIHODKI

Drugi prihodki Skupine Luka Koper so v obdobju januar – september 2016 znašali 2,2 milijona evrov, kar je 40 odstotkov oziroma 1,5 milijona evrov manj od doseženih drugih prihodkov v primerjalnem obdobju preteklega leta. V letu 2015 je bila izkazana odprava rezervacij v vrednosti 1,5 milijona evrov povezana s sodno poravnavo. Največji delež drugih prihodkov so v obdobju januar - september 2016 predstavljale subvencije, dotacije in podobni prihodki v višini 1,4 milijona evrov, ki so se nanašali na črpanje odstopljenih sredstev iz zadržanih prispevkov družbe Luka Koper INPO, d. o. o.

POSLOVNI ODHODKI

Poslovni odhodki Skupine Luka Koper so v obdobju januar - september 2016 znašali 113,5 milijona evrov, kar je 6 odstotkov oziroma 6,6 milijona evrov več od doseženih poslovnih odhodkov v primerjalnem obdobju preteklega leta. V okviru poslovnih odhodkov so se primerjalno enakemu obdobju preteklega leta povečale vse vrste stroškov razen amortizacije.
Delež poslovnih odhodkov v čistih prihodkih od prodaje je v obdobju januar – september 2016 znašal 75,9 odstotka, kar je 3,2 odstotne točke manj kot v primerjalnem obdobju preteklega leta. Primerjalno preteklemu letu se je zmanjšal delež stroškov materiala in amortizacije v čistih prihodkih od prodaje, delež stroškov storitev, stroškov dela in drugih poslovnih odhodkov pa je ostal na enaki ravni.

Delež posameznih poslovnih odhodkov v čistih prihodkih od prodaje Skupine Luka Koper

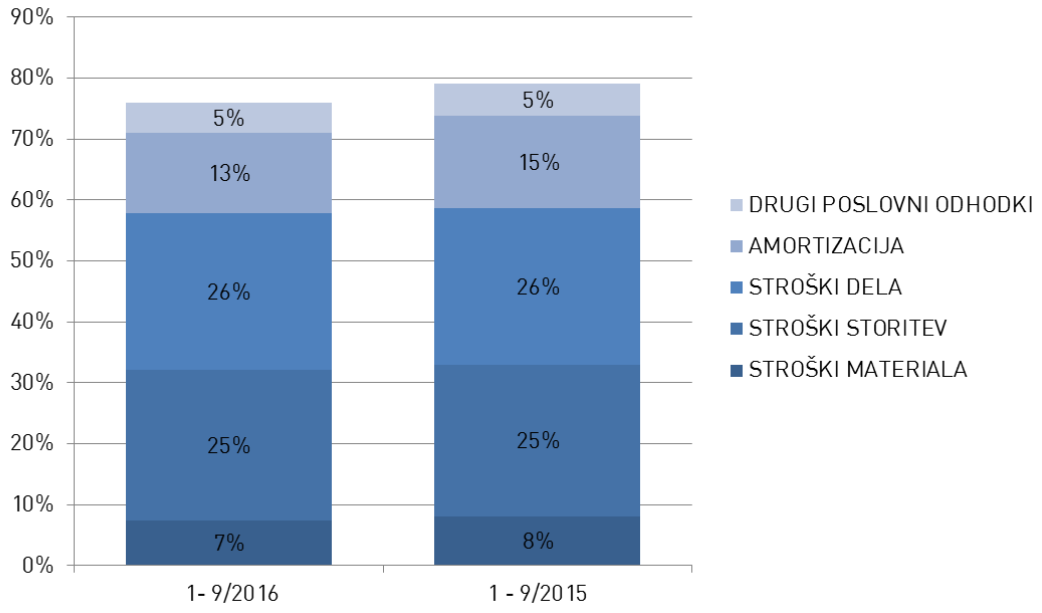

Stroški materiala

Stroški materiala Skupine Luka Koper so v obdobju januar – september 2016 znašali 11 milijonov evrov, kar je 1 odstotek oziroma 146 tisoč evrov več od doseženih stroškov materiala v primerjalnem obdobju preteklega leta. Največji delež stroškov materiala so predstavljali stroški energije. Povečali so se stroški pomožnega materiala zaradi povečanja vzdrževalnih del, zmanjšali pa so se stroški energije, kar je posledica nižje cene električne energije, nižje cene pogonskega goriva in manjše porabe goriva za ogrevanje.

Stroški storitev

Stroški storitev Skupine Luka Koper so v obdobju januar - september 2016 znašali 36,9 milijona evrov, kar je 10 odstotkov oziroma 3,3 milijona evrov več od doseženih stroškov storitev v primerjalnem obdobju preteklega leta. V okviru stroškov storitev so največji delež predstavljali stroški pristaniških storitev, ki so znašali 18,5 milijona evrov, kar je 17 odstotkov oziroma 2,6 milijona evrov več od doseženih stroškov pristaniških storitev v primerjalnem obdobju preteklega leta. Povečanje stroškov pristaniških storitev je posledica povečanega obsega pretovora in več opravljenih ur dela, predvsem povečanega pretovora in zahtevnejših postopkov pri pretovoru novih znamk avtomobilov na terminalu za avtomobile, ki je eden izmed največjih porabnikov tovrstnih storitev. Na višje stroške je plivala tudi večja zasedenost skladiščnih površin in posledično potreba po večjemu številu premikov ter gradbena dela, saj je imela Luka Koper, d. d., odprtih 30 gradbišč znotraj pristanišča.
Pomemben delež so v okviru stroškov storitev predstavljali še stroški drugih storitev, ki so znašali 10,5 milijona evrov, kar je 1 odstotek oziroma 121 tisoč evrov več od doseženih stroškov drugih storitev v primerjalnem obdobju preteklega leta. Povečali so se stroški koncesije družbe Luka Koper, d. d., kot posledica višjih poslovnih prihodkov.

Stroški dela

Stroški dela Skupine Luka Koper so v obdobju januar - september 2016 znašali 38,4 milijona evrov, kar je 10 odstotkov oziroma 3,6 milijona evrov več od doseženih stroškov dela v primerjalnem obdobju preteklega leta. Na povišanje stroškov dela je vplivalo večje število zaposlenih, povišanje osnovne plače, ki velja od 1. januarja 2016 dalje v družbi Luka Koper, d. d., in družbi Luka Koper INPO, d. o. o., v skladu z veljavno kolektivno pogodbo, ter višja izplačila iz naslova delovne uspešnosti in izplačila regresa za letni dopust. Na podlagi določil Podjetniške kolektivne pogodbe so Luka Koper, d. d., in njene odvisne družbe v mesecu juniju 2016 zaposlenim izplačale regres za leto 2016 v višini do 70 odstotkov povprečne plače predpreteklega meseca zaposlenih v Republiki Sloveniji, objavljene na strani Statističnega urada Republike Slovenije.
Število zaposlenih v družbah Skupine Luka Koper je na dan 30. septembra 2016 znašalo 1.059, kar glede na stanje 30. septembra 2015 predstavlja povečanje za 3 odstotke oziroma 27 zaposlenih.

Amortizacija

Stroški amortizacije Skupine Luka Koper so v obdobju januar – september 2016 znašali 19,9 milijona evrov, kar je 3 odstotke oziroma 645,6 tisoč evrov manj od doseženih stroškov amortizacije v primerjalnem obdobju preteklega leta.

Drugi poslovni odhodki

Drugi poslovni odhodki Skupine Luka Koper so v obdobju januar – september 2016 znašali 7,2 milijona evrov, kar je 2 odstotka oziroma 109,4 tisoč evrov več od doseženih drugih poslovnih odhodkov v primerjalnem obdobju preteklega leta. Povečali so se prevrednotovalni poslovni odhodki iz naslova slabitev investicij v teku družbe Luka Koper, d. d. V okviru dajatev pa so se zaradi nove odločbe povišali stroški nadomestila za uporabo stavbnega zemljišča. Znižali so se stroški administrativnih taks in sodni stroški, ki so bili v letu 2015 višji iz naslova sodnih poravnav.

POSLOVNI IZID IZ POSLOVANJA

Poslovni izid iz poslovanja (EBIT) Skupine Luka Koper je v obdobju januar - september 2016 znašal 38,2 milijona evrov, kar je 20 odstotkov oziroma 6,3 milijona evrov več od doseženega poslovnega izida iz poslovanja (EBIT) v primerjalnem obdobju preteklega leta. Višji dosežen poslovni izid iz poslovanja (EBIT) je predvsem posledica 11 odstotkov višjih čistih prihodkov od prodaje.

Poslovni izid iz poslovanja pred amortizacijo (EBITDA) Skupine Luka Koper je v obdobju januar - september 2016 znašal 58,1 milijona evrov, kar je 11 odstotkov oziroma 5,6 milijona evrov več od doseženega poslovnega izida iz poslovanja pred amortizacijo (EBITDA) v primerjalnem obdobju preteklega leta.

EBITDA marža Skupine Luka Koper je v obdobju januar - september 2016 znašala 38,9 odstotka, kar je enako doseženi EBITDA marži v primerljivem obdobju preteklega leta . V letu 2015 je na poslovni izid iz poslovanja pred amortizacijo (EBITDA) in posledično EBITDA maržo vplival nepredviden, enkraten prihodek od odprave rezervacij iz naslova sodne poravnave v višini 1,5 milijona evrov. Brez tega prihodka bi bila EBITDA marža v obdobju januar - september 2015 nižja in bi znašala 37,7 odstotka, posledično bi bila EBITDA marža dosežena v obdobju januar - september 2016 višja od lanskoletne za 3 odstotke oziroma 1,2 odstotne točke. V letu 2016 niso bili načrtovani tovrstni prihodki.
EBITDA marža Skupine Luka Koper je bila v obdobju januar – september 2016 v primerjavi z načrtovano višja za 7 odstotkov oziroma 2,4 odstotne točke. V obdobju januar - september 2016 je družba Luka Koper, d. d., za dejavnost gospodarske javne službe rednega vzdrževanja pristaniške infrastrukture predvidela večji obseg vzdrževanja in s tem posledično za 5,3 milijona evrov višje prihodke zaradi črpanja dolgoročno odloženih prihodkov v primerjavi z načrtom v obdobju januar - september 2016. Dejansko je bil izveden manjši obseg rednega vzdrževanja pristaniške

infrastrukture namenjene za javni promet od načrtovanega kot posledica zamude pri potrjevanju načrta s strani Ministrstva za infrastrukturo, ki ga je družba Luka Koper, d. d., prejela dne 5. maja 2016. V primeru izločitve vpliva 5,3 milijona evrov višjih prihodkov iz tega naslova, bi načrtovana EBITDA marža znašala 38 odstotkov, posledično bi bila dosežena EBITDA marža v obdobju januar - september 2016 višja od načrtovane, brez omenjenega vpliva dolgoročno odloženih prihodkov, za 2 odstotka oziroma 0,9 odstotne točke.

FINANČNI PRIHODKI IN FINANČNI ODHODKI

Finančni prihodki Skupine Luka Koper so v obdobju januar – september 2016 znašali 1,4 milijona evrov, kar je 1 odstotek oziroma 16 tisoč evrov več od doseženih finančnih prihodkov v primerjalnem obdobju preteklega leta. Povečali so se finančni prihodki iz naslova deležev v drugih družbah.
Finančni odhodki Skupine Luka Koper so v obdobju januar – september 2016 znašali 1,9 milijona evrov, kar je 26 odstotkov oziroma 670,7 tisoč evrov manj od doseženih finančnih odhodkov v primerjalnem obdobju preteklega leta. Za 475,7 tisoč evrov so se zmanjšali finančni odhodki iz finančnih obveznosti, kot posledica padanja referenčne obrestne mere (EURIBOR), kot posledica znižanja nekaterih obrestnih marž pri posojilnih pogodbah konec leta 2015 ter iz naslova nižjega obsega zadolžitve.

REZULTATI PRIDRUŽENIH DRUŽB

Rezultati pridruženih družb so v obdobju januar - september 2016 povečali poslovni izid pred davki Skupine Luka Koper v višini 1,5 milijona evrov, kar je 63 odstotkov oziroma 584 tisoč evrov več kot v primerjalnem obdobju preteklega leta. Rezultati se skoraj v celoti nanašajo na boljše poslovanje družb Adria-Tow, d. o. o, Adria Transport, d. o. o., Avtoservis, d. o. o., in Adriafin, d. o .o.

POSLOVNI IZID PRED OBDAVČITVIJO IN ČISTI POSLOVNI IZID

Poslovni izid pred obdavčitvijo Skupine Luka Koper je v obdobju januar - september 2016 znašal 39,2 milijona evrov, kar je 24 odstotkov oziroma 7,6 milijona evrov več kot v primerjalnem obdobju preteklega leta.
Čisti poslovni izid Skupine Luka Koper je v obdobju januar - september 2016 znašal 33,2 milijona evrov, kar je 23 odstotkov oziroma 6,3 milijona evrov več od doseženega čistega poslovnega izida v primerjalnem obdobju preteklega leta.
Davek iz dobička in odloženi davki so v obdobju januar - september leta 2016 zmanjšali čisti poslovni izid Skupine Luka Koper v višini 6 milijonov evrov, čisti poslovni izid Skupine Luka Koper primerljivega obdobja leta 2015 pa so zmanjšali za 4,7 milijona evrov.

FINANČNI POLOŽAJ IN FINANČNO UPRAVLJANJE

Bilančna vsota Skupine Luka Koper je na dan 30. septembra 2016 znašala 479,4 milijona evrov, kar je 3 odstotke oziroma 12,4 milijona evrov več glede na stanje 31. decembra 2015.

Nekratkoročna sredstva Skupine Luka Koper so na dan 30. septembra 2016 znašala 440,8 milijona evrov, kar je 5 odstotkov oziroma 19,4 milijona evrov več glede na stanje 31. decembra 2015. Na dan 30. septembra 2016 so nekratkoročna sredstva predstavljala 91,9 odstotka bilančne vsote Skupine Luka Koper.
Zaradi višjih vlaganj so se povečale nepremičnine, naprave in oprema in sicer za 6 odstotkov oziroma 20,1 milijona evrov, v večini iz naslova predujmov. Neopredmetena sredstva in dolgoročne aktivne časovne razmejitve so se zmanjšale za 10 odstotkov oziroma 466 tisoč evrov iz naslova amortiziranja. Delnice in deleži so se povečale za 1 odstotek oziroma 515,5 tisoč evrov, iz naslova dobičkov pridruženih družb. Dana posojila so se zmanjšala za 92 odstotkov oziroma 366,4 tisoč evrov. Zmanjšale so se finančne naložbe v posesti do zapadlosti, saj so v končno odplačilo zapadle obveznice Nove Ljubljanske Banke in Slovenske odškodninske družbe.

Kratkoročna sredstva Skupine Luka Koper so na dan 30. septembra 2016 znašala 38,7 milijona evrov, kar je 15 odstotkov oziroma 7 milijonov evrov manj glede na stanje 31. decembra 2015.
Stanje zalog materiala za vzdrževanje je na dan 30. septembra 2016 znašalo 787 tisoč evrov, kar je 3 odstotke oziroma 26,8 tisoč evrov manj glede na stanje 31. decembra 2015. Poslovne in druge terjatve so se povečale za 4 odstotke oziroma 1,4 milijona evrov, iz naslova višjih terjatev do države in višjih drugih terjatev. Terjatve do države so bile višje iz naslova refundacije davka na dodano vrednost, druge terjatve pa so bile višje iz naslova kratkoročno odloženih stroškov oziroma prihodkov, ki so se povečali za 1,6 milijona evrov in sicer so se najbolj povečali odloženi stroški iz naslova nadomestila za uporabo stavbnega zemljišča v višini 1,1 milijona evrov, odloženi stroški iz naslova regresa za letni dopust so se povečali v višini 287,5 tisoč evrov, odloženi stroški iz naslova zavarovalnih premij so se povečali v višini 190,7 tisoč evrov, odloženi stroški iz naslova prefakturiranja trošarin pa so se povečali v višini 233 tisoč evrov. Denar in denarni ustrezniki so se zmanjšali za 64 odstotkov oziroma 8,1 milijona evrov, zaradi zmanjšanja depozitov na odpoklic.

Kapital Skupine Luka Koper je na dan 30. septembra 2016 znašal 324,1 milijona evrov, kar je 6 odstotkov oziroma 17,8 milijona evrov več glede na stanje 31. decembra 2015, povečal se je iz naslova čistega poslovnega izida poslovnega leta. Kapital je na dan 30. septembra 2016 predstavljal 68 odstotkov bilančne vsote.

Nekratkoročne obveznosti z dolgoročnimi rezervacijami in dolgoročnimi pasivnimi časovnimi razmejitvami Skupine Luka Koper so na dan 30. septembra 2016 znašale 113,8 milijona evrov, kar je 6 odstotkov oziroma 7,4 milijona evrov manj glede na stanje 31. decembra 2015. Zmanjšala so se posojila dobljena pri bankah zaradi odplačil posojil ter dolgoročno razmejeni prihodki.

Nekratkoročne obveznosti z dolgoročnimi rezervacijami in dolgoročnimi pasivnimi časovnimi razmejitvami so na dan 30. septembra 2016 predstavljale 24 odstotkov obveznosti do virov sredstev.

Kratkoročne obveznosti Skupine Luka Koper so na dan 30. septembra 2016 znašale 41,6 milijona evrov, kar je 5 odstotkov oziroma 2 milijona evrov več glede na stanje 31. decembra 2015. Najbolj so se povečale druge poslovne obveznosti in sicer za 39 odstotkov oziroma 2 milijona evrov, iz naslova vnaprej vračunanih stroškov 13. plače za leto 2016 in vnaprej vračunanih komercialnih popustov za tujino zaradi višje realizacije na podlagi sklenjenih pogodb.

Finančne obveznosti Skupine Luka Koper so na dan 30. septembra 2016 znašale 107,2 milijona evrov, kar je 4 odstotke oziroma 4,7 milijona evrov manj glede na stanje 31. decembra 2015. Zmanjšale so se obveznosti do bank zaradi vračila posojil, skladno z amortizacijskimi načrti.

Struktura finančnih obveznosti do virov sredstev Skupine Luka Koper po ročnosti

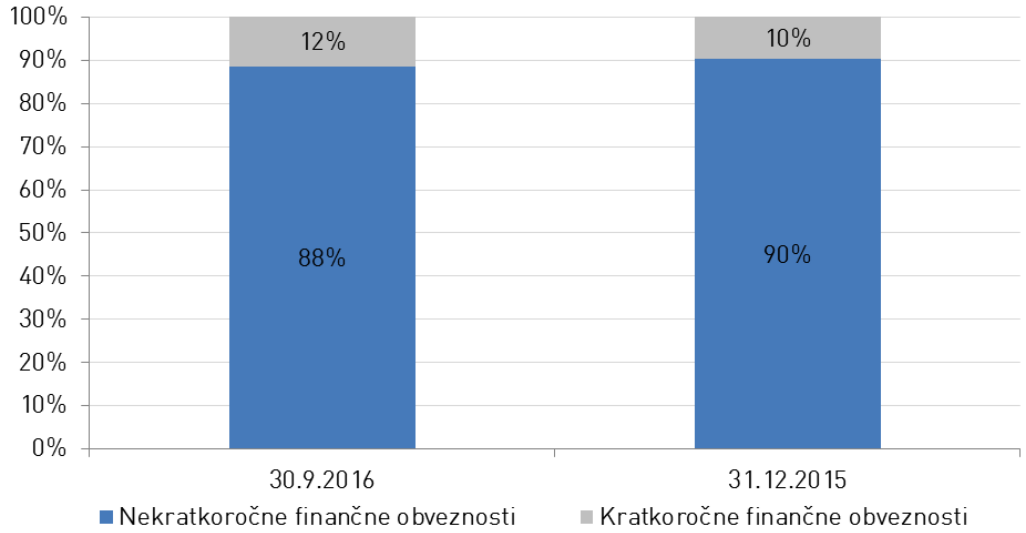

Nekratkoročne finančne obveznosti do bank Skupine Luka Koper so na dan 30. septembra 2016 znašale 88 odstotkov celotnih finančnih obveznosti. Njihov delež se je primerjalno na zadnji dan leta 2015 znižal za 2 odstotni točki.

Finančne obveznosti Skupine Luka Koper na dan 30. septembra 2016

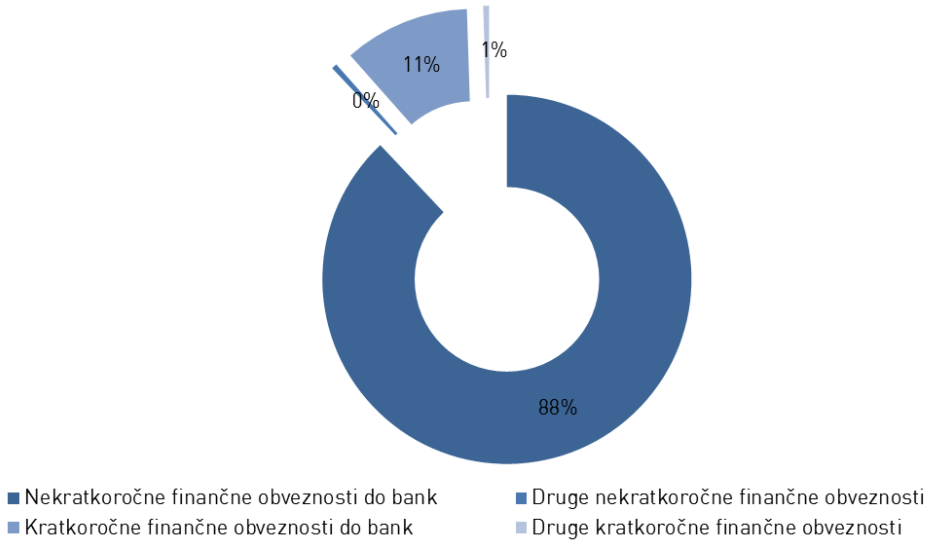

Med finančnimi obveznostmi Skupine Luka Koper prevladujejo obveznosti, vezane na variabilno obrestno mero. Tveganje spremembe obrestne mere Skupina obvladuje z vzpostavljeno obrestno zaščito za 60,1 milijona evrov glavnic dolgoročnih posojil, kar predstavlja skoraj 56,6 odstotni delež vseh finančnih obveznosti iz naslova prejetih posojil Skupine Luka Koper na dan 30. September 2016. Morebitna sprememba variabilnih obrestnih mer bi imela lahko posledično vpliv na 37,7 odstotkov vseh posojil Skupine (v letu 2015 je bilo takšnih posojil za 43,0 odstotkov). Preostalih 62,3 odstotkov je bilo zaščitenih pred morebitno spremembo variabilnih obrestnih mer.

Struktura obveznosti do virov sredstev Skupine Luka Koper

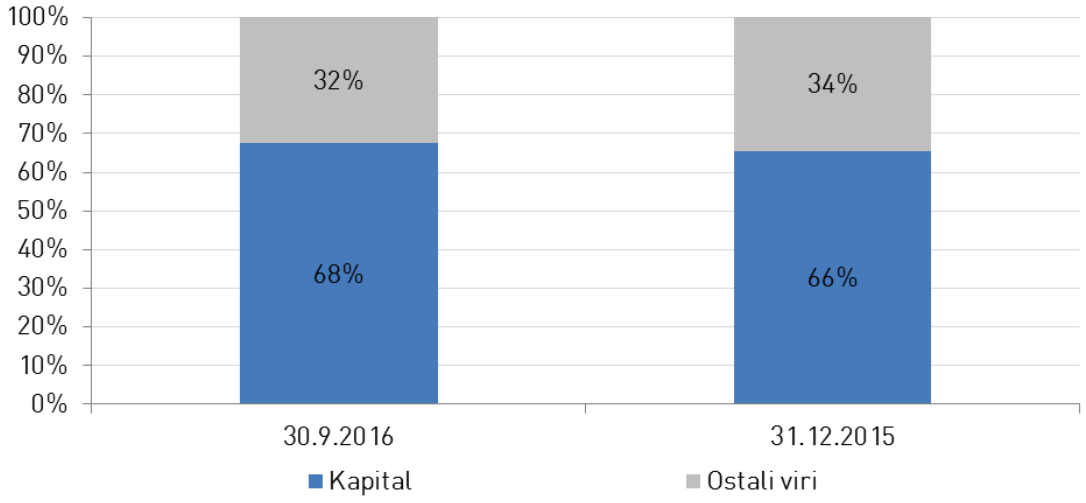

TRŽENJE IN PRODAJA

Ladijski pretovor Skupine Luka Koper je v obdobju januar – september 2016 znašal 16,3 milijona ton blaga, tako je presegel načrtovane količine obdobja za 4 odstotke, pretovor primerljivega obdobja preteklega leta pa za 5 odstotkov. V mesecu maju 2016 je bil dosežen rekorden mesečni ladijski pretovor v zgodovini družbe v višini 2,15 milijona ton. Rast pretovora glede na preteklo leto je Skupina Luka Koper dosegla pri vseh blagovnih skupinah. Skupina Luka Koper je v obdobju januar – september 2016 glede na preteklo leto dosegla 2-odstotno rast naloženega ter 7-odstotno rast razloženega blaga na in iz ladje.

Ladijski pretovor v obdobju januar – september 2016 in 2015 ter načrt za leto 2016

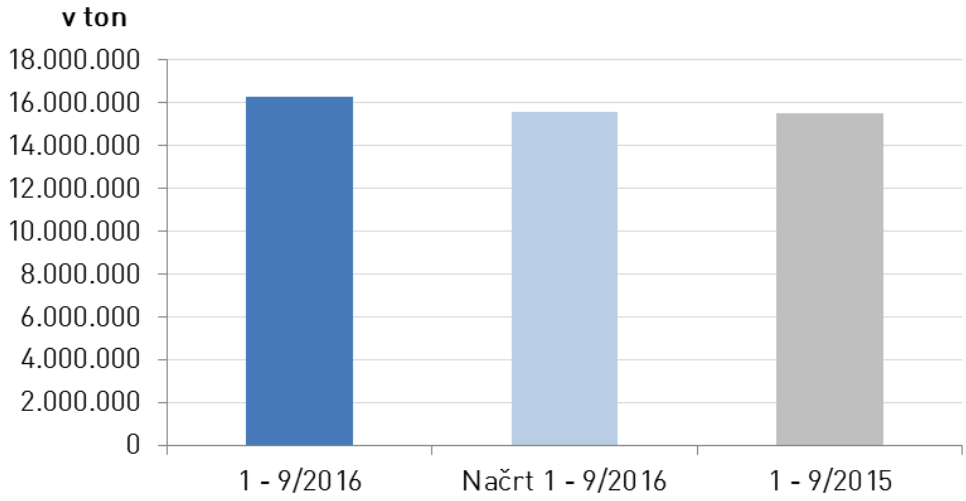

Višji ladijski pretovor je vplival na povečanje čistih prihodkov od prodaje iz naslova tržne dejavnosti,

ki so v obdobju januar - september 2016 presegli načrtovane za 6 odstotkov oziroma 8,3 milijona evrov.

Struktura pretovora po blagovnih skupinah

Ladijski pretovor v tonah po blagovnih skupinah v obdobju januar – september 2016 in 2015

BLAGOVNE SKUPINE (v ton)	1 - 9 2016	1 - 9 2015	Indeks 2016/2015
Generalni tovori	1.055.544	1.026.692	103
Kontejnerji	6.195.439	5.813.449	107
Avtomobili	817.596	642.817	127
Tekoči tovori	2.544.384	2.379.125	107
Sipki in razsuti tovori	5.677.203	5.632.258	101
SKUPAJ	**16.290.166**	**15.494.341**	**105**

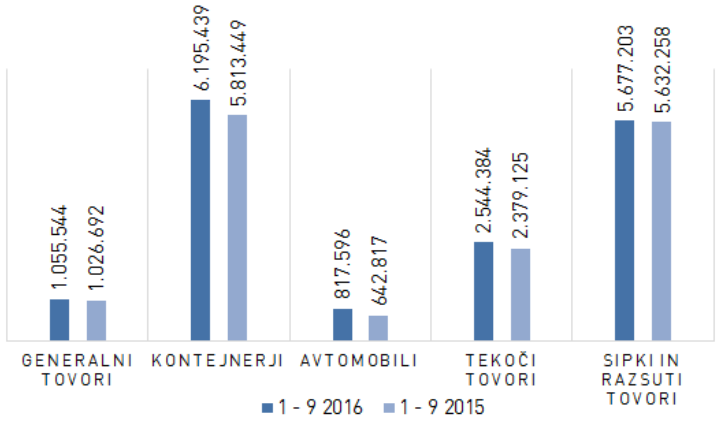

Pretovor kontejnerjev (v TEU) in avtomobilov (v kos) v obdobju januar – september 2016 in 2015

BLAGOVNE SKUPINE	1 - 9 2016	1 - 9 2015	Indeks 2016/2015
Kontejnerji – v TEU	631.773	590.270	107
Avtomobili – v KOS	536.676	433.457	124

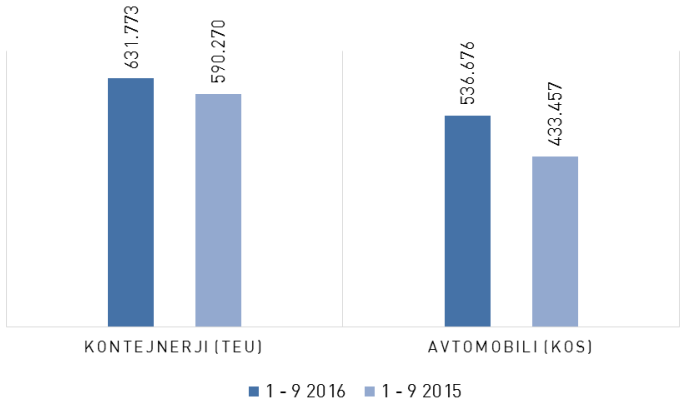

Struktura ladijskega pretovora po blagovnih skupinah v obdobju januar – september leta 2016 in sprememba glede na januar - september leta 2015

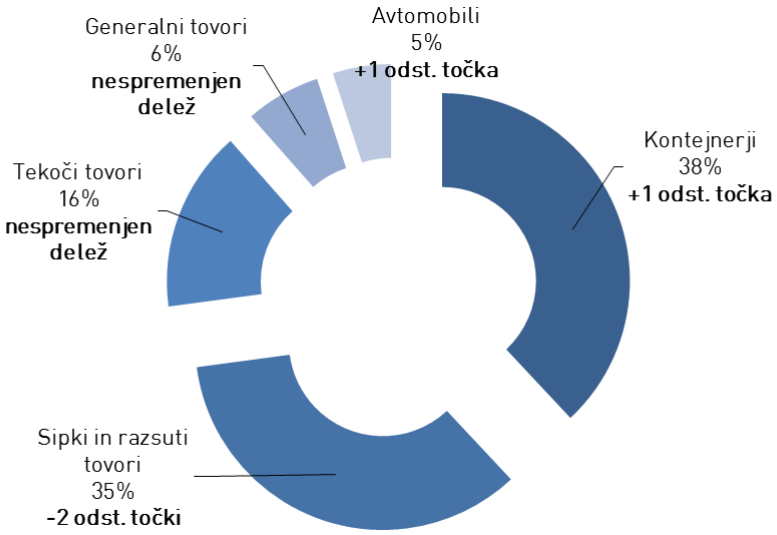

Generalni tovori

Na skupini generalnih tovorov je Skupina Luka Koper v obdobju januar – september 2016 dosegla rast ladijskega pretovora v višini 3 odstotke glede na obdobje januar – september 2015. Rast je bila zaznana tako pri pretovoru železovih in jeklenih proizvodov kot pri pretovoru banan s klasičnimi ladjami. Ladijski pretovor lesa je glede na lani nižji zaradi nestabilnih političnih in gospodarskih razmer v državah Severne Afrike.

Kontejnerji

Ladijski pretovor kontejnerjev je v obdobju januar – september leta 2016 znašal 631.773 TEU. Dosežen ladijski pretovor kontejnerjev se je v primerjavi z enakim obdobjem preteklega leta povečal za 7 odstotkov. Pri ladijskem pretovoru polnih kontejnerjev je bila dosežena 9-odstotna rast, od tega je bila večja rast dosežena pri razkladanju kontejnerjev z ladje v višini 13 odstotkov, pri nakladanju kontejnerjev na ladjo pa 4 odstotna rast.
Luka Koper je prva luka ticanja iz Daljnega Vzhoda za alianso 2M in Ocean3, ter zadnja luka ticanja za Ocean3 alianso, kar predstavlja veliko prednost za uvoznike in izvoznike, saj imajo tako najkrajši tranzitni čas v izvozu in uvozu za blago iz Daljnega Vzhoda.

Ladijski pretovor kontejnerjev v obdobju januar - september leta 2016 in 2015 (v TEU)

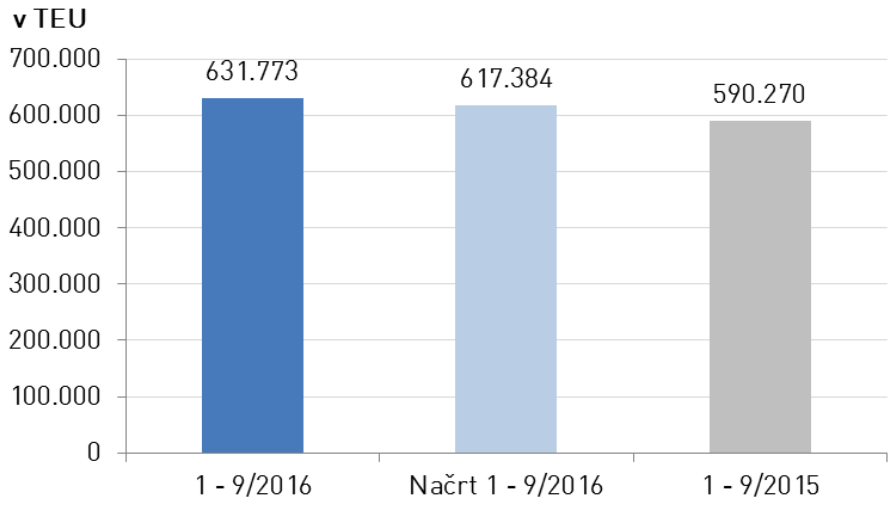

Avtomobili

V obdobju januar – september 2016 je bilo pretovorjeno 536.676 avtomobilov, kar je za 24 odstotkov več kot v enakem obdobju leta 2015. Ladijsko je bilo razloženih 167 tisoč avtomobilov, naloženih pa 369 tisoč avtomobilov.

Ladijski pretovor avtomobilov v obdobju januar - september leta 2016 in 2015 (v kos)

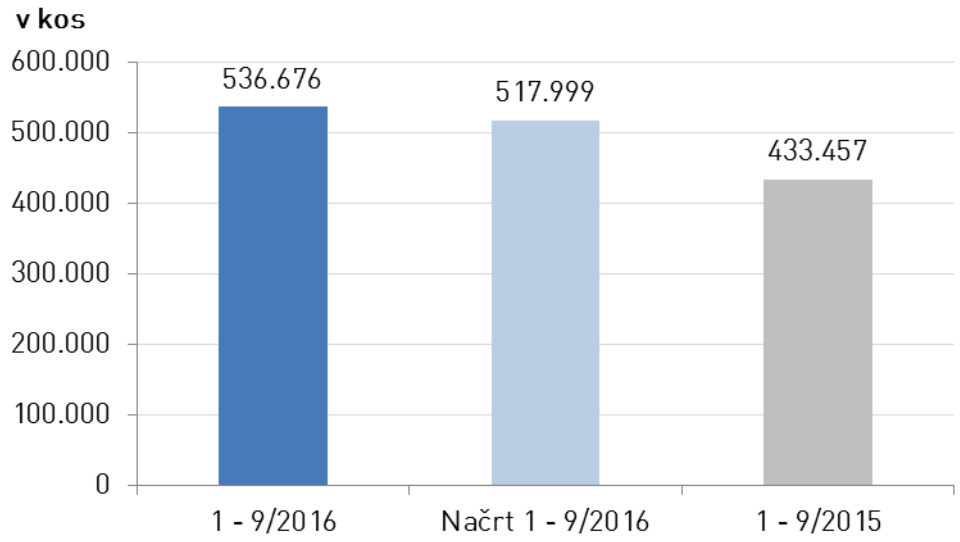

Tekoči tovori

Pretovor tekočih tovorov je v obdobju januar – september 2016 za 7 odstotkov višji od doseženega v enakem obdobju preteklega leta.

Sipki in razsuti tovori

Na blagovni skupini sipkih in razsutih tovorov je Skupina Luka Koper dosegla za 1 odstotek višji pretovor glede na preteklo leto. Pretovor premoga in železove rude je bil na ravni količin iz obdobja januar – september 2015. Še vedno pa je v porastu pretovor soje in biožit, poleg tega pa je Skupina pridobila nov posel na področju mineralov.

OBVLADOVANJE TVEGANJ

V tretjem četrtletju leta 2016 so bile v enoten sistem obvladovanja tveganj na ravni Skupine Luka Koper vključene še preostale odvisne družbe, Luka Koper Pristan, d. o. o., TOC, d. o. o., in Adria Investicije, d. o. o., s čemer je dosežen zastavljeni cilj razširitve sistema na raven odvisnih družb.

Zemljevid ključnih tveganj se v tretjem četrtletju v primerjavi s predhodnim ni spremenil. Skupina Luka Koper še vedno največja tveganja prepoznava na področju pravočasne izvedbe strateških razvojnih projektov do leta 2020, kjer je največja odvisnost povezana predvsem s pravočasnim pridobivanjem ustreznih soglasij. Zaradi vstopa Mestne občine Koper (MOK) v postopek izdaje okoljevarstvenega soglasja za poseg podaljšanja pomola I, se lahko postopek zavleče za daljše obdobje. 24. oktobra je potekala javna obravnava vloge za okoljevarstveno soglasje, kjer so bile s strani MOK podane pripombe, na katere je družba odgovorila v predvidnem roku. Časovni okvir pridobitve soglasja in posledično gradbenega dovoljenja zaradi dolgotrajnih postopkov in možnosti vlaganja pritožb, družba še vedno ne more oceniti.

V začetku meseca julija se je Luka Koper, d. d., soočila z zastojem pri izvajanju storitev pretovora v pristanišču zaradi nepričakovanega, neodvrnljivega in neizogibnega nenadnega dogodka spontanega upora zaposlenih, ki so za tri dni popolnoma zaustavili vse delovne procese v pristanišču zaradi nestrinjanja z načinom delovanja nekaterih predstavnikov države v odnosu do družbe. Družba je dne 19. septembra 2016 od Slovenskih železnic prejela odškodninski zahtevek v višini 1,774 milijona evrov iz naslova povračila škode, ki naj bi nastala zaradi spontane prekinitve dela v pristanišču v začetku julija 2016. Luka Koper, d. d., je 29. septembra 2016 zahtevek zavrnila kot neutemeljen.

DELNICA LKPG

Konec septembra 2016 je Luka Koper, d. d., imela 11.019 delničarjev oziroma 6,1 odstotka manj kot leto prej. Na zadnji dan meseca septembra je imelo 10 največjih delničarjev v lasti 76,50 odstotka vseh delnic Luke Koper, d. d. Največji lastnik je Republika Slovenija, ki ima v lasti 51-odstotni delež.

Deset največjih delničarjev na dan 30. 9. 2016

Delničar	Število delnic 30. 9. 2016	Lastniški delež 30. 9. 2016 (v %)
Republika Slovenija	7.140.000	51,00
Slovenski državni holding, d.d.	1.557.857	11,13
Kapitalska družba, d.d.	696.579	4,98
Mestna občina Koper	439.159	3,14
SOP Ljubljana	419.682	3,00
Zavarovalnica Triglav, d.d.	104.756	0,75
Aktsiaselts Trigon Funds	104.681	0,75
Parametric Emerging Markets Fund	94.050	0,67
Sei Global Investments Fund Plc	80.370	0,57
Unicredit Bank Austria AG - fiduciarni	73.393	0,52
Skupaj	**10.710.527**	**76,50**
Skupaj vse delnice	**14.000.000**	**100,00**

Trgovanje z delnico

Povprečni enotni dnevni tečaj delnice Luke Koper, d. d., je v prvih devetih mesecih letošnjega leta znašal 22,56 evra, sicer pa se je njegova vrednost v tem obdobju gibala med 20,70 in 23,63 evra. Najvišja tržna cena, po kateri so bili sklenjeni posli, je znašala 23,70 evra, najnižja pa 20,60 evra. Tržna kapitalizacija delnic Luke Koper, d. d., je na dan 30. september 2016 znašala 322.000.000 evrov.

Z delnico je bilo sklenjenih 2.745 borznih poslov in poslov s svežnji. Skupni promet je v tem obdobju znašal 11.089.891 evrov. Ob tem je lastnika zamenjalo 489.128 delnic.

Ključni podatki o delnici

	1 – 9 2016	1 – 9 2015
Število delnic na dan 30. september	14.000.000	14.000.000
Število navadnih kosovnih delnic	14.000.000	14.000.000
Zaključni tečaj na dan 30. september (v evrih)	23,00	23,30
Knjigovodska vrednost delnice na dan 30. september (v evrih)	21,24	19,84
Razmerje med tržno ceno in knjigovodsko vrednostjo delnice (P/B)	1,08	1,17
Povprečna tržna cena (v evrih)[9]	22,67	24,75
Povprečna knjigovodska vrednost delnice (v evrih)[10]	20,97	20,03
Razmerje med povprečno tržno ceno in povprečno knjigovodsko vrednostjo delnice	1,08	1,24
Čisti dobiček na delnico (EPS) (v evrih)[11]	2,88	2,39
Razmerje med tržno ceno in dobičkom na delnico (P/E)[12]	7,99	9,77
Tržna kapitalizacija na dan 30. september (v milijonih evrov)	322,0	326,2
Skupni promet z delnico v obdobju januar – september (v milijonih evrov)	11,1	20,3

Prikaz gibanja vrednosti zaključnega dnevnega tečaja LKPG in dnevnega prometa v obdobju januar – september 2016

[9] Povprečna tržna cena je izračunana kot razmerje med skupno vrednostjo prometa obdobja iz navadnih (borznih) poslov in količino trgovanih delnic LKPG v navadnih (borznih) poslih.

[10] Povprečna knjigovodska vrednost delnice je izračunana na podlagi povprečnih mesečnih stanj razmerja med kapitalom in številom navadnih delnic.

[11] Kazalnik je izračunan na osnovi anualiziranih podatkov.

[12] Kazalnik je izračunan na osnovi anualiziranih podatkov.

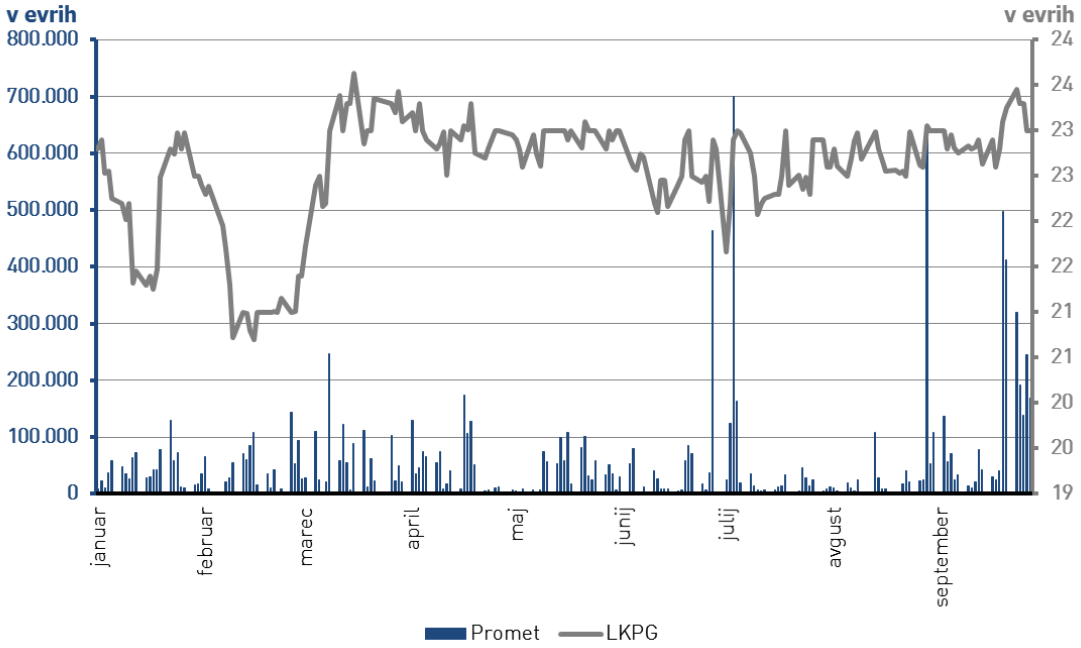

Lastništvo delnic članov nadzornega sveta in članov uprave

Na dan 30. september 2016 so imeli delnice Luke Koper, d. d., v lasti naslednji člani nadzornega sveta:

Rok Parovel, član nadzornega sveta	8
Marko Grabljevec, član nadzornega sveta	10

Na dan 30. september 2016 so imeli delnice Luke Koper, d. d., v lasti naslednji člani uprave Luke Koper, d. d.:

Dragomir Matić, predsednik uprave	1.238

Lastne delnice, odobreni kapital, pogojno povečanje kapitala

Na dan 30. september 2016 družba ni imela lastnih delnic. Veljavni Statut družbe ne predvideva kategorije odobrenega kapitala, do katere bi lahko uprava družbe povečala osnovni kapital. Družba v obdobju januar – september 2016 ni imela podlage za pogojno povečanje osnovnega kapitala.

NALOŽBE V NEPREMIČNINE, NAPRAVE IN OPREMO, NEOPREDMETENA SREDSTVA

Skupina Luka Koper je v obdobju januar - september leta 2016 za naložbe v nepremičnine, naprave in opremo, ter neopredmetena sredstva namenila 40,9 milijona evrov, kar je 24,3 milijona evrov več kot v obdobju januar - september leta 2015 ter 27 odstotkov manj od načrta.

Družba Luka Koper, d. d., je za naložbe namenila 40,3 milijona evrov, kar predstavlja 99 odstotkov naložb Skupine.

V obdobju januar – september 2016 so se izvajale naslednje večje naložbe in sicer:

- nadaljevala se je gradnja treh novih rezervoarjev za potrebe terminala tekočih tovorov,
- zaradi povečanega prometa na kontejnerskem terminalu ter zagotavljanja nemotene odpreme in dostave vagonov na tem območju se je zaključila gradnja novega železniškega tira in novega mostu čez preliv,
- zaradi povečanega prometa z avtomobili in iskanja novih parkirnih površin se je nadaljevalo prekrivanje kasete na čelu pomola II,
- zaradi zakonskega usklajevanja pristaniške razsvetljave se je pričela demontaža obstoječih in postavitev novih svetlobnih stolpov na kontejnerskem terminalu,
- pričela se je gradnja RMG proge za nova dvigala.

Luka Koper je konec leta 2015 naročila 11 novih, zmogljivejših dvigal za pretovor kontejnerjev, kot del investicije, ki predvideva poleg nove zmogljivejše opreme tudi podaljšanje prvega pomola in izgradnjo dodatnih kapacitet na kontejnerskem terminalu, s čimer bo ta do leta 2020 dosegel

kapaciteto 1,3 milijona TEU. Za naročena dvigala je družba v obdobju januar – september 2016 namenila 15,2 milijona evrov.

Poleg tega je bilo izvedenih več manjših naložb. Spremljanje in obvladovanje vplivov na okolje ostajata pomemben del rednih delovnih aktivnosti pristanišča. Za ohranjanje sožitja z okoljem je družba tudi v obdobju januar - september leta 2016 skladno s strateškimi usmeritvami del sredstev namenila za ekologijo. S ciljem zmanjšanja prašenja je bil nabavljen nov grabilec, ki je vodotesen in ima tudi večjo kapaciteto.

RAZVOJNA DEJAVNOST

V obdobju januar – september 2016 je družba Luka Koper, d. d., na področju razvojno – raziskovalnih aktivnosti nadaljevala z aktivnostmi vezanimi na potrebe razvoja pristanišča glede na trende panoge in dolgoročne načrte. Glede na to, da so bili v letu 2015 potrjeni novi strateški dokumenti razvoja pristanišča do 2020 z usmeritvami do 2030, ki so določili predvsem prioritete prostorskih in infrastrukturnih posegov, se je družba sedaj usmerila tudi na tehnološki vidik ter možnosti izboljšanja procesnih učinkovitosti. Glede na omejene in dobro zapolnjene obstoječe pristaniške zmogljivosti je še vedno velik poudarek namenjen hitrejšemu izvajanju prioritetnih infrastrukturnih projektov ter vključevanju tovrstnih aktivnosti v prijave sofinanciranja. Velik izziv predstavlja problematika sedimentov oziroma lokacija njihovega odlaganja, zato je družba na to temo odprla poseben projekt. Po dolgotrajnem usklajevanju je Vlada Republike Slovenije 30. junija 2016 sprejela Program razvoja pristanišča 2016 – 2020, ki pogojuje izvajanje naložb v pristaniško infrastrukturo skladno s strateškimi prioritetami družbe, zato so v tretjem četrtletju 2016 potekale številne aktivnosti za pridobitev soglasij za konkretne načrtovane naložbe. Že od začetka leta 2016 se je veliko aktivnosti izvajalo tudi v smeri poudarjanja pravočasne izgradnje drugega tira Koper – Divača, ki določa možnosti nadaljnjega razvoja pristanišča, logističnih dejavnosti države in mednarodne menjave zalednih držav srednje in vzhodne Evrope.

Z vidika evropskih projektov so v obdobju januar - september 2016 potekale zelo intenzivne aktivnosti predvsem pri projektih CEF, kjer si Luka Koper prizadeva sofinancirati konkretne razvojne izzive in infrastrukturne potrebe pristanišča, v luči uresničevanja koridorske politike Evropske Unije:

- Družba je zaključevala finančno poročanje 5 projektov programa TEN-T iz prejšnje finančne perspektive, zaključenih z 31. decembrom 2015: NAPA STUDIES, NAPADRAG, NAPAPROG, POSEIDON MED in B2MOS. Za vse omenjene projekte je družba do 31. avgusta 2016 naredila revizije.
- V začetku leta 2016 je družba pripravljala nove projekte razpisa programa CEF 2015 z rokom oddaje novih prijav do 16. februarja 2016. V mesecu juniju 2016 je družba prejela informacijo, da sta bila odobrena 2 projekta, ki jih je prijavila, in sicer:
    - CarEsmatic – partnerski projekt s pristaniško upravo Barcelona, Autoterminalom in ladjarjem Neptune Lines, ki v koprskem pristanišču omogoča 30 odstotno sofinanciranje izgradnje Ro-Ro priveza v bazenu III in VI. skupine tirov v zaledju bazena III, možno sofinanciranje 3,45 milijona evrov.
    - ELEMED – partnerski projekt z grškimi in ciperskimi partnerji, ki v 50 odstotkih sofinancira študije in možne rešitve oskrbe ladij z električno energijo, možno sofinanciranje 150 tisoč evrov.
- Družba je pripravljala prva poročila do 31. marca 2016 za 3 projekte, ki so bili odobreni na 1. razpisu CEF v preteklem letu: NAPA4CORE, GAINN4MOS in Fresh Fruit Corridors ter nadaljevala z njihovimi aktivnostmi skladno z načrti.

- Družba je uspešno izvajala tudi aktivnosti projekta RCMS (Rethinking container management system), programa Horizon 2020.
- Družba je preko širšega konzorcija slovenskih partnerjev na novo vključena tudi v projekt RRI (Izkoriščanje potenciala biomase za razvoj naprednih materialov in bio-osnovanih produktov), ki je bil odobren preko Ministrstva za izobraževanje, znanost in šport avgusta 2016. Za Koper to pomeni proučevanje izkopanih sedimentov ter možnosti njihove nadaljnje uporabe.

Na področju projektov teritorialnega sodelovanja, kjer so teme nekoliko bolj regionalno usmerjene in teme sodelovanja nekoliko mehkejše, s poudarkom na partnerskih projektih, so bile aktivnosti aktualne predvsem:

- Pri prijavah na 1. razpis novega programa ADRION, kamor se je družba v marcu 2016 pridružila prijavam 16 partnerskih projektov.
- Družba se je do roka oddaje prijav junija 2016 tudi ponovno pridružila partnerskemu projektu TalkNet na program Srednja Evropa.
- Družba se je septembra 2016 prijavila za sodelovanje pri čezmejnih projektih programa Slovenija – Italija z dvema projektoma.
- Do septembra 2016 je bil podaljšan projekt Easyconnecting programa IPA Jadran, kjer Luka Koper sodeluje kot zunanji izvajalec.

Projekti programov evropskega teritorialnega sodelovanja so pomembni, saj umeščajo Luko Koper v evropski institucionalni prostor - predvsem z vidika načrtovanja in razvoja nacionalne ter vseevropske prometne infrastrukture, logističnih konceptov, varstva okolja, varnosti, varovanja morja, trajnostne energetske oskrbe, informacijskih posodobitev, kulturne dediščine ipd.

Luka Koper si še vedno prizadeva za pridobitev odgovorov vezanih na možnost dejanskega sofinanciranja Potniškega terminala, saj je projektna dokumentacija v napredni fazi in je pomembno pridobiti dokončen odgovor za odločitev Luke Koper glede izvedbe projekta.

Pri mednarodnih institucionalnih aktivnostih se je družba v Bruslju udeležila izvršnega odbora združenja evropskih pristanišč ESPO, forumov Baltsko-jadranskega, Mediteranskega koridorja ter foruma Pomorskih avtocest – kar organizira Evropska komisija s ciljem spremljanja uresničevanja koridorske politike CEF. V februarju 2016 se je Luka Koper udeležila srečanja Komisarke za promet Violete Bulc in Ministra Petra Gašperšiča s slovenskimi deležniki na Brdu pri Kranju, v marcu pa je bila aktivna tudi na Transport-Logistic konferenci, ki jo je SBRA organizirala v Bruslju. V juniju se je družba udeležila letnih skupščin in ključnih dogodkov ESPO (Dublin) in FEPORT (Valencia). Od 20. – 22. junija 2016 je bila družba prisotna tudi na institucionalno zelo pomembnem evropskem dogodku TEN-T days 2016 v Rotterdamu, kjer je predstavila evropskim institucijam razvojne projekte pristanišča.

Preko združenj ESPO in FEPORT je Luka Koper spremljala tudi napredovanje sprejemanja

evropske pristaniške regulative. Pri združenju NAPA je bil v mesecu juniju 2016 organiziran edini letošnji skupni promocijski dogodek in sicer predstavitev na tradicionalnem sejmu TL Shanghai.
Z vidika poudarjanja pomena drugega tira Koper – Divača in razvojnih načrtov pristanišča je Luka Koper sodelovala na več dogodkih: na Gospodarski zbornici, v Državnem zboru in Državnem svetu, pri Ekonomsko-socialnem svetu, pri klubu pristaniške skupnosti Propeller ter gostila različne politične in gospodarske delegacije.

Vsekakor velja poudariti, da sta podpora države in razumevanje dejavnosti pristanišča bistvenega pomena za nadaljnji razvoj pristanišča. Doseči slednje predstavlja velik izziv za razvojno dejavnost družbe.

TRAJNOSTNI RAZVOJ

NARAVNO OKOLJE

Luka Koper od nekdaj skrbi za izboljšanje kakovosti življenja v celotnem prostoru, v katerega je umeščeno pristanišče. Na področju varovanja okolja si je družba že pred leti zastavila cilj postati 'zeleno' pristanišče. Pri razvojnih vprašanjih upošteva načela trajnostnega razvoja ter odgovornega ravnanja z okoljem in sledi zastavljenim strateškim usmeritvam. V mesecu avgustu 2016 je družba objavila Okoljsko poročilo Luke Koper za leto 2015, ki je dostopno tudi na spletni strani http://www.zivetispristaniscem.si/index.php?page=static&item=14 .

SKRB ZA OZRAČJE

Luka Koper izvaja vrsto aktivnosti s ciljem nenehnega zmanjševanja izpustov v ozračje, ki nastajajo pri izvajanju pristaniških dejavnosti. Med pomembnejše ukrepe za zmanjševanje prašenja sodi vpeljana tehnologija nanašanja papirniškega mulja na deponijo premoga in železove rude. Papirniški mulj tvori skorjo, ki preprečuje odnašanje prahu.

KOLIČINA CELOKUPNEGA PRAHU V PRISTANIŠČU

Luka Koper, d. d., že od leta 2002 spremlja celokupno koncentracijo prahu na desetih lokacijah znotraj pristanišča. Zastavljen letni cilj je povprečna vrednost vseh meritev pod 250 mg/m^{2}dan, v prvih devetih mesecih 2016 je povprečje meritev znašalo 110 mg/m^{2}dan. Zakonodaja za tovrstne meritve ne predpisuje mejnih vrednosti oziroma dovoljenih odstopanj.

Izmerjena povprečna vrednost vseh rezultatov je za 32 odstotkov nižja glede na povprečje preteklega leta in tudi povprečna vrednost je pod zastavljenim ciljem. Preseganj ni bilo zabeleženih. Od 70 meritev, 4 niso bile izmerjene, ker je prišlo do poškodbe opreme.

KOLIČINA ZDRAVJU ŠKODLJIVIH PRAŠNIH DELCEV (PM_{10})

Zakonsko predpisane meritve delcev prahu (PM_{10}), ki jih opravlja pooblaščena organizacija, Luka Koper kontinuirano spremlja na treh lokacijah znotraj pristanišča. V prvih devetih mesecih meritve izkazujejo vrednosti, ki so pod ciljno vrednostjo 30 µg/m^3 in pod zakonsko določeno vrednostjo 40 µg/m^3. Rezultati dveh merilnih naprav, ki to omogočata, se vsako uro avtomatsko prikazujejo na spletni strani pristanišča www.zivetispristaniscem.si.

Primerjava povprečnih meritev PM10 v obdobju januar- september 2016 in 2015

	1 - 9 2016	1 - 9 2015	Indeks 2016/2015
Ankaran – Rožnik	19 $\mu g/m^3$	21 $\mu g/m^3$	90
Bertoki	20 $\mu g/m^3$	22 $\mu g/m^3$	91
Koper – potniški terminal	18 $\mu g/m^3$	22 $\mu g/m^3$	82

Vrednosti so se v primerjavi z letom 2015 znižale na vseh treh lokacijah, najbolj v smeri Kopra.

IZPUSTI PRAŠNIH DELCEV NA KLJUČNIH IZVORIH

Dovoljene vrednosti izpustov prašnih delcev na ključnih izvorih so zakonsko predpisane, zato se meritve opravljajo v neposredni bližini virov prašenja, pri natovarjanju in raztovarjanju vagonov, tovornjakov in ladij. Zakonsko predpisane meritve bo pooblaščenec izvedel do konca leta 2016.

ODPADKI

Z vidika skrbi za okolje družba redno skrbi za ločeno zbiranje, recikliranje in predelovanje odpadkov. Ločevanje odpadkov poteka na vseh terminalih, pri uporabnikih ekonomske cone in na ladjah. Ločeno zbrane frakcije odpadkov se predajo pooblaščenim prevzemnikom, predelava organskih odpadkov v kompost pa poteka v kompostarni. Pri predelavi odpadkov družba sodeluje tudi z drugimi podjetji.

V prvih devetih mesecih je delež ločeno zbranih odpadkov znašal 90 odstotkov, s čimer je bil presežen zastavljeni cilj 84 odstotkov ločeno zbranih pristaniških odpadkov. V mesecu aprilu 2016 je bilo z območja pristanišča predano registriranemu prevzemniku in odpeljano 154 ton dotrajanih železniških pragov.

HRUP

Raven hrupa Luka Koper kontinuirano spremlja s pomočjo treh merilnikov na treh mejnih točkah pristanišča, rezultati pa so objavljeni na portalu www.zivetispristaniscem.si.

Primerjava povprečnih meritev hrupa znotraj pristanišča (v dB) v obdobju januar- september 2016 in 2015

1 - 9 2016			1 - 9 2015			Mejne vrednosti
V meja pristanišča (Bertoki)	S meja pristanišča (Ankaran)	J meja pristanišča (Koper)	V meja pristanišča (Bertoki)	S meja pristanišča (Ankaran)	J meja pristanišča (Koper)	
L_D =54	L_D =54	L_D =63	L_D = 54	L_D = 53	L_D =63	**L_D = 73**
L_V =52	L_V =52	L_V =62	L_V = 52	L_V = 51	L_V =62	**L_V = 68**
L_N =49	L_N =51	L_N =61	L_N = 49	L_N = 50	L_N =60	**L_N = 63**
L_{DVN} =57	L_{DVN} =58	L_{DVN} =68	L_{DVN} = 57	L_{DVN} = 57	L_{DVN} =67	**L_{DVN} = 73**

Legenda: L_D – dnevna raven hrupa, L_V – večerna raven hrupa, L_N – nočna raven hrupa, L_{DVN} – raven hrupa dan – večer - noč

Ravni hrupa so se v prvih devetih mesecih leta 2016 po celotnem pristanišču rahlo spremenile glede na enako obdobje v preteklem letu. Glavni izvori hrupa v pristanišču se pojavljajo zaradi aktivnosti pri pretovarjanju blaga, zato je glavni razlog povišanja hrupa porast pretovora in porast uporabe luške mehanizacije. Zaznaven vir hrupa v pristanišču pa povzročajo tudi ladje, ki morajo imeti zaradi nemotenega delovanja vedno prižgane motorje. Hrup povzročajo tudi gradbeni posegi, ki se izvajajo v pristanišču.

ENERGIJA

V tretjem četrtletju 2016 je družba zaključila s prvo fazo vgradnje mrežnih analizatorjev in komunikacijske opreme v transformatorske postaje za nadzor nad porabo električne energije v pristanišču. Podatki iz merilnikov se preko ethernet mreže shranjujejo in obdelujejo v SCADA nadzornem sistemu. S tem sistemom je družba sposobna na minutnem nivoju meriti in shranjevati podatke o porabi električne energije celega pristanišča.

V tretjem četrtletju je družba na Kontejnerskem terminalu pričela s prvo fazo zamenjave obstoječe visokotlačne natrijeve razsvetljave s sodobno LED razsvetljavo.

Ob koncu leta 2016 bo družba pričela s poskusnim obratovanjem sedmih električnih RTG dvigal, kar pomeni, da se bo za njihovo delovanje namesto goriva uporabljalo električno energijo. Posledično bodo stroški energije nižji, zmanjšali se bodo tudi izpusti v zrak in hrup.

PORABA ENERGENTOV IN VODE

Nekoliko višja specifična poraba električne energije in pogonskega goriva v prvih devetih mesecih 2016 v primerjavi z letom 2015 je predvsem posledica povečanega pretovora in omejenih skladiščnih površin. Med večje porabnike električne energije sodijo obalna dvigala, strojnice za hlajenje živil na terminalu za hlajene tovore, transportni trakovi, razsvetljava in napajanje hladilnih zabojnikov. Med večje porabnike pogonskega goriva pa sodijo RTG dvigala.

Specifična poraba pitne vode je v prvih devetih mesecih 2016 glede na 2015 nižja predvsem zaradi manjših vodnih izgub v omrežju in manjše absolutne porabe pitne vode. Za zmanjšanje vodnih izgub družba konstantno izvaja popravila puščanj.

Specifična poraba energentov in vode na pretovorjeno tono celotnega pretovora[13] v obdobju januar - september 2016 in 2015

	1 - 9 2016	1 – 9 2015	Indeks 2016/2015
Poraba električne energije (kWh/t)	1,12	1,09	103
Poraba pogonskega goriva (l/t)	0,25	0,24	104
Poraba pitne vode (l/t)	6,48	6,95	93

VPLIV OSVETLJEVANJA

Po predpisih za varno delo je potrebno v pristanišču pri izvajanju delovnih procesov zagotavljati ustrezno osvetljenost. Zaradi osvetljevanja pa ponoči prihaja do svetlobnega onesnaževanja okolja. Zato na podlagi izvedene študije za celovito in fazno uskladitev obstoječe zunanje pristaniške razsvetljave Luka Koper, d. d., svetila po fazah usklajuje in menjuje, da svetlobni tok ne sveti navzgor. Zakonsko določeni rok 100-odstotne uskladitve je konec letošnjega leta. Za 100-odstotno skladnost je potrebno zamenjati še razsvetljavo na kontejnerskem terminalu, kjer so se dela že pričela. Na ostalih delih pristanišča je bila razsvetljava že usklajena.

VAROVANJE MORJA

Na podlagi določil Koncesijske pogodbe za opravljanje pristaniških dejavnosti, vodenje, razvoj in redno vzdrževanje pristaniške infrastrukture na območju koprskega tovornega pristanišča, Luka Koper redno skrbi za preprečevanje in odpravo posledic onesnaženja morja. Za izvajanje tovrstne dejavnosti podjetje razpolaga s posebno opremo in plovili ter ustrezno usposobljenim kadrom. Za zaposlene se redno izvajajo izobraževanja, usposabljanja, urjenja in vaje. V prvih devetih mesecih 2016 je Luka Koper v sodelovanju s Fakulteto za pomorstvo in promet iz Portoroža po standardih mednarodne pomorske organizacije (IMO) za devet zaposlenih izvedla posebno izobraževanje za ukrepanje ob onesnaženjih na morju. Udeleženci usposabljanja so prejeli certifikat, ki velja 36 mesecev.

V primeru izrednih dogodkov na morju Luka Koper ukrepa skladno z veljavnim Načrtom zaščite in reševanja Luke Koper, d. d., za industrijske nesreče. V prvih devetih mesecih 2016 je bilo v luškem akvatoriju zabeleženih 18 dogodkov onesnaženja morja. V vseh primerih se je ukrepalo skladno s Shemo aktiviranja sil in sredstev v primeru manjše nesreče ter posledice onesnaženj odpravilo znotraj območja izvajanja koncesije. Povzročitelji onesnaženj, ki so bili izsledeni, so družbi stroške čiščenj povrnili. V obdobju januar - september 2016 je družba obračunala za16 tisoč evrov

13 Celotni pretovor zajema ladijski pretovor, polnjenje/praznjenje kontejnerjev in kopenski pretovor

prihodkov iz naslova povzročenih onesnaženj.

Statistika posredovanja na morju v obdobju januar - september 2016 in 2015

	1 - 9 2016	1 - 9 2015
Število zaznanih dogodkov na morju	18	16
Število posredovanj na morju v luškem akvatoriju	14	15
Število dogodkov brez potrebe intervencije	4	1
Število onesnaženj zunaj območja luškega akvatorija	0	0

Sodobna merilna postaja za spremljanje kakovosti morja, ki je nameščena pred vhodom v tretji bazen Luke, rezultate meritev objavlja na spletni strani www.zivetispristaniscem.si.

ČLOVEŠKI KAPITAL

Usposobljeni in motivirani kadri so strateško bogastvo družbe in pogoj za uresničevanje njenih razvojnih načrtov. Luka Koper namenja posebno pozornost upravljanju, razvoju, motiviranju in izobraževanju zaposlenih.

Znanje, podjetnost, partnerstvo, spoštovanje in odgovornost vsakega posameznika so vrednote, ki jim Luka Koper sledi in udejanja v praksi.

ZAPOSLOVANJE, FLUKTUACIJA IN STRUKTURA ZAPOSLENIH

V Skupini Luka Koper se je še naprej nadaljeval 3 - odstoten trend rasti števila zaposlenih, ki traja že tretje leto zapored. V obdobju januar - september 2016 je bilo realiziranih 43 novih zaposlitev, od tega 37 v družbi Luka Koper, d. d., kar je enako kot v primerljivem obdobju preteklega leta. Nove zaposlitve so bile realizirane v osnovnem procesu pretovora in v podpornih področjih osnovne dejavnosti. V invalidskem podjetju Luka Koper INPO, d. o. o., sta bili realizirani 2 zaposlitvi oseb s statusom delovnega invalida.

Število zaposlenih po družbah in v Skupini Luka Koper na dan 30.9.2016 in 30.9.2015[14]

	30.9.2016	30.9.2015	Indeks 2016/2015
Luka Koper, d. d.	874	845	103
Luka Koper INPO, d. o. o.	156	157	99
Luka Koper Pristan, d. o. o.	4	4	100
Adria Terminali, d. o. o.	21	23	91
TOC, d. o. o.	4	3	134
Skupina Luka Koper	**1.059**	**1.032**	**103**

Število odhodov iz Skupine Luka Koper je bilo nizko, predvsem iz razloga starostnih upokojitev in v manjši meri sporazumne prekinitve delovnega razmerja.

Fluktuacija zaposlenih v Skupini Luka Koper je v obdobju januar - september 2016 ostala na nizki ravni in je znašala 1,9 odstotka, kar je še nekoliko nižje od enakega obdobja preteklega leta.

[14] Primerjava zaposlenih vključuje samo tiste družbe, ki imajo zaposlene in so na dan 30. septembra 2016 tvorile Skupino Luka Koper

Primerjava med zaposlovanjem, odhodi in stopnjo fluktuacije v obdobju januar – september 2016 in 2015

	Število novih zaposlitev		Število odhodov		STOPNJA FLUKTUACIJE (v %)[15]	
	1 – 9 2016	1 – 9 2015	1 – 9 2016	1 – 9 2015	1 – 9 2016	1 – 9 2015
Luka Koper, d. d.	37	35	15	14	1,7	1,6
Skupina Luka Koper	43	43	21	22	1,9	2,1

VARNOST IN ZDRAVJE PRI DELU

Sistem varnosti in zdravja pri delu v obliki standarda BS OHSAS 18001, Luka Koper, d. d., uspešno potrjuje z notranjimi in zunanjimi presojami. Prav tako sledi spremembam mednarodnega standarda ISO 45001 preko različnih eksternih izobraževanj in se pripravlja na prehod ob potrditvi standarda.
Z različnimi ukrepi, kot so razna izobraževanja, dodatna usposabljanja, ozaveščanja zaposlenih in ostalih v pristanišču družba teži k temu, da deluje preventivno. Vsako težjo ali ponavljajoče poškodbe se razišče in sprejmejo ukrepi za preprečitev ponovitve podobnih dogodkov.

Število poškodb pri delu v obdobju januar - september 2016 in 2015

	1 – 9 2016	1 – 9 2015
Luka Koper, d. d.	12	10
Izvajalci pristaniških storitev	34	23
Zunanji izvajalci	6	7
Odvisne družbe	5	4
SKUPAJ	**57**	**44**

Luka Koper, d. d., je v obdobju januar – september 2016 dosegla cilj največ 18 poškodb pri delu na milijon opravljenih ur, saj je znašalo število poškodb 16,7 poškodb na milijon opravljenih ur. V prvem četrtletju 2016 se je zgodila tudi težja poškodba pri delu pri izvajalcih pristaniških storitev, zaradi katere cilj za leto 2016, to je nič težjih poškodb pri delu, ne bo dosežen.
V letu 2016 se je povečalo število poškodb pri izvajalcih pristaniških storitev in sicer predvsem na Terminalu za avtomobile, kjer je bilo v letu 2016 poškodb izvajalcev pristaniških storitev 6 več kot lani v enakem obdobju, od tega se je v juniju 2016 zgodila kolektivna poškodba trka kombija in avtomobila s 4 poškodovanimi izvajalci pristaniških storitev. Delno je porast števila poškodb posledica naraščanja pretovora.

V sklopu promocije zdravja na delovnem mestu je družba uspešno zaključila projekt Celosten pristop k skrbi za zdravje delavca, v sodelovanju z Univerzo na Primorskem - IAM. Imenovana je

[15] Metoda izračuna fluktuacije = število odhodov/(začetno stanje zaposlenih + nove zaposlitve) x 100.

bila 9-članska delovna skupina za promocijo zdravja, ki se bo osredotočila na štiri prednostne naloge: zmanjšanje bolniške odsotnosti zaradi mišično-skeletnih bolezni, bolezni dihal, učinkovitejše obvladovanje problema zasvojenosti in izboljšanje medosebnih odnosov. V poletnih mesecih je bila izvedena delavnica Varne vožnje z motornimi kolesi in mopedi, saj se takrat povečjo prihodi v službo s temi prevotnimi sredstvi.

IZOBRAŽEVANJE IN USPOSABLJANJE ZAPOSLENIH

V obdobju januar - september 2016 je Skupina Luka Koper s povprečno 15 ur usposabljanja na zaposlenega presegla lanskoletno povprečno število ur usposabljanja, pri čemer je bilo povprečno število ur usposabljanja na zaposlenega v Luki Koper, d. d., 14,2 ur. 62 odstotkov usposabljanja je potekalo interno organizirano, predvsem iz vsebin usposabljanja novo zaposlenih za upravljanje luške mehanizacije, usposabljanj za promocijo zdravja zaposlenih, izpopolnjevanja iz standarda kakovosti, ciljnega vodenja, poslovne analitike, transportnega prava, prevoza nevarnih snovi, praktičnega usposabljanja za gašenje in excel tečajev.

Skupina Luka Koper je preko pogodbe o izobraževanju 20 zaposlenim financirala pridobitev višje ravni izobrazbe oziroma strokovno izobraževanje, kar predstavlja 2 odstotka zaposlenih.

Luka Koper, d. d., ima 3 kadrovske štipendiste, pri čemer je 1 kadrovska štipendija sofinancirana preko Javnega sklada za razvoj kadrov in štipendiranje.

ZAGOTAVLJANJE OSEBNOSTNE IN STROKOVNE RASTI ZAPOSLENIH

V obdobju januar - september 2016 je bila interna mobilnost zaposlenih bistveno nižja od enakega obdobja preteklega leta in je znašala 22 odstotkov. V letu 2016 je interna mobilnost zaposlenih vključevala predvsem različne možnosti kariernega razvoja in v manjši meri procesnih sprememb, medtem ko je bil preteklo leto velik del interne mobilnosti posledica notranje reorganizacije v družbi Luka Koper, d. d.

V letu 2016 so stekle aktivnosti prenovljenega sistema identifikacije in razvoja kadrovskih potencialov, ki sta jih potrdila uprava in nadzorni svet družbe Luka Koper, d. d.

SOUPRAVLJANJE DELAVCEV

V mesecu juniju 2016 je bila sklicana konstitutivna seja novo izvoljenega sveta delavcev Luke Koper, d. d. Predsednik sveta delavcev je 22. junija 2016 sklical zbor delavcev Luke Koper, d. d., na katerem je seznanil zaposlene s trenutno situacijo in nadaljnjimi ukrepi za zagotovitev stabilnosti

družbe ter delovnih mest. Po tem ko je mag. Nebojši Topiču z dnem 28. julija 2016 prenehal štiriletni mandat kot članu nadzornega sveta, je svet delavcev družbe Luka Koper, d. d., dne 12. septembra 2016 za novega predstavnika zaposlenih v nadzornem svetu družbe Luka Koper, d. d., imenoval Roka Parovela.

DRUŽBENO OKOLJE

Luka Koper si ves čas prizadeva za sožitje z okoljem ter za dvig kakovosti življenja v prostoru, v katerem deluje. Prek družbene odgovornosti želi biti aktiven in odgovoren deležnik v lokalnem okolju ter vzpostaviti odnose, ki temeljijo na zaupanju. To skuša doseči preko odprtega komuniciranja in obveščanja o svojih aktivnostih preko različnih komunikacijskih kanalov: korporativne spletne strani www.luka-kp.si, spletne strani za trajnostni razvoj www.zivetispristaniscem.si, družbenih omrežji facebook, linkedIn in Instagram, z objavo videoposnetkov na Youtubu, z objavami v elektronskih in tiskanih medijev, od januarja 2015 dalje pa tudi s časopisom Luški glasnik, ki je dostopen širši in strokovni javnosti tudi na korporativni spletni strani. S tem želi približati dogajanja in zanimivosti iz pristanišča predvsem na lokalni ravni, širše pa predstaviti projekte in druge aktivnosti od katerih je odvisen njen nadaljnji razvoj. Komunikacija pa ne poteka le preko komunikacijskih elektronskih in tiskanih kanalov, ampak tudi neposredno na sestankih, raznih srečanjih ter tudi na dnevu odprtih vrat oziroma Pristaniškem dnevu, ki je letos potekal 21. maja. Pristanišče si je na ta dan ogledalo preko 3.000 obiskovalcev iz lokalnega in širšega slovenskega okolja.

Luka Koper že tradicionalno podpira delovanje organiziranih skupin in posameznikov, ki izvajajo projekte ali dejavnosti s pozitivnim vplivom na razvoj lokalnega okolja na različnih področjih: športnem, kulturnem, humanitarnem, izobraževalnem, raziskovalnem in okoljevarstvenem. V januarju 2016 je na spletni strani www.zivetispristaniscem.si objavila razpis za razdeljevanje sponzorskih in donatorskih sredstev. Od skupno 193 prijavljenih projektov jih bo v letu 2016 podprla 171. Sicer pa je v obdobju januar - september 2016 za sponzorstva in donacije porabila 747,4 tisoč evrov. Največji delež sredstev je družba namenila področju športa. Že vrsto let podpira Olimpijski komite Slovenije in perspektivne slovenske športnike, ki so se še posebej izkazali na letošnjih olimpijskih igrah v Riu de Janeiru. Poleg Vasilija Žbogarja so to še kanuistka Špela Ponomarenko Janić, jadralki Veronika Macarol in Tina Mrak ter rokometna reprezentanca.

RAČUNOVODSKO POROČILO

NEKONSOLIDIRANI RAČUNOVODSKI IZKAZI DRUŽBE LUKA KOPER, D. D.

Izkaz poslovnega izida družbe Luka Koper, d. d.

(v evrih)	1-9 2016	1-9 2015
Čisti prihodki od prodaje	141.617.187	127.584.999
Usredstveni lastni proizvodi in storitve	5.243	0
Drugi prihodki	750.665	2.114.739
Stroški materiala	-9.751.641	-10.182.062
Stroški storitev	-37.795.714	-32.861.030
Stroški dela	-33.651.629	-30.388.637
Amortizacija	-19.207.792	-19.744.956
Drugi odhodki	-7.247.413	-7.079.276
Poslovni izid iz poslovanja	**34.718.906**	**29.443.777**
Finančni prihodki	3.010.061	2.443.007
Finančni odhodki	-1.986.696	-2.475.178
Poslovni izid iz financiranja	**1.023.365**	**-32.171**
Poslovni izid pred obdavčitvijo	**35.742.271**	**29.411.606**
Davek iz dobička	-5.305.120	-4.352.299
Odloženi davki	-217.928	-7.511
Čisti poslovni izid obračunskega obdobja	**30.219.223**	**25.051.796**
Čisti dobiček na delnico	**2,16**	**1,79**

Izkaz drugega vseobsegajočega donosa družbe Luka Koper, d. d.

(v evrih)	1-9 2016	1-9 2015
Čisti poslovni izid obračunskega obdobja	**30.219.223**	**25.051.796**
Spremembe presežka iz prevrednotenja finančnih sredstev, razpoložljivih za prodajo	-427.222	-585.788
Odloženi davek na prevrednotenje finančnih sredstev razpoložljivih za prodajo	72.628	99.584
Sprememba poštene vrednosti finančnih instrumentov za varovanje pred tveganjem	492.364	332.401
Odloženi davek na spremembo vrednosti finančnih instrumentov za varovanje pred tveganjem	-83.702	-1.508
Skupaj drugi vseobsegajoči donos, ki bo v prihodnje pripoznan v izkazu poslovnega izida	54.068	-155.311
Drugi vseobsegajoči donos	**54.068**	**-155.311**
Celotni vseobsegajoči donos obračunskega obdobja	**30.273.291**	**24.896.485**

Izkaz finančnega položaja družbe Luka Koper, d. d.

(v evrih)	30. 9. 2016	31. 12. 2015
SREDSTVA		
Nepremičnine, naprave in oprema	344.814.174	324.333.652
Naložbene nepremičnine	30.072.692	30.445.956
Neopredmetena sredstva	3.897.401	4.326.997
Delnice in deleži v družbah v Skupini	4.533.063	4.533.063
Delnice in deleži v pridruženih družbah	6.737.709	6.737.709
Druge nekratkoročne finančne naložbe	31.224.732	31.677.981
Dana posojila in depoziti	34.007	400.419
Nekratkoročne poslovne terjatve	74.022	37.931
Odložene terjatve za davek	9.665.414	9.934.256
Nekratkoročna sredstva	**431.053.214**	**412.427.964**
Zaloge	786.978	813.734
Dana posojila in depoziti	11.425	177.124
Poslovne in druge terjatve	32.132.182	29.875.827
Denar in denarni ustrezniki	243.016	5.188.569
Kratkoročna sredstva	**33.173.601**	**36.055.254**
SKUPAJ SREDSTVA	**464.226.815**	**448.483.218**
KAPITAL IN OBVEZNOSTI		
Osnovni kapital	58.420.965	58.420.965
Kapitalske rezerve	89.562.703	89.562.703
Rezerve iz dobička	108.745.094	108.745.094
Rezerve, nastale zaradi vrednotenja po pošteni vrednosti	10.291.969	10.237.902
Zadržani dobički	30.280.037	15.880.814
Kapital	**297.300.768**	**282.847.478**
Rezervacije	3.089.530	3.190.453
Odloženi prihodki	9.837.401	10.857.961
Posojila	110.277.732	110.354.822
Druge nekratkoročne finančne obveznosti	524.386	639.954
Nekratkoročne poslovne obveznosti	489.654	184.554
Odložene obveznosti za davek	2.392.518	2.432.357
Nekratkoročne obveznosti	**126.611.221**	**127.660.101**
Posojila	11.862.312	10.054.104
Druge kratkoročne finančne obveznosti	550.860	848.073
Obveznosti za davek od dohodka	1.455.583	2.761.153
Poslovne in druge obveznosti	26.446.071	24.312.309
Kratkoročne obveznosti	**40.314.826**	**37.975.639**
SKUPAJ KAPITAL IN OBVEZNOSTI	**464.226.815**	**448.483.218**

Izkaz denarnih tokov družbe Luka Koper, d. d.

(v evrih)	1-9 2016	1-9 2015
DENARNI TOK PRI POSLOVANJU		
Čisti poslovni izid obračunskega obdobja	**30.219.223**	**25.051.796**
Prilagoditve za:		
Amortizacija	19.207.792	19.744.956
Odpisi vrednosti in izgube pri prodaji nepremičnin, naprav, opreme in naložbenih nepremičnin	1.442.853	659.869
Dobiček pri prodaji nepremičnin, naprav in opreme, neopredmetenih sredstev in naložbenih nepremičnin	-30.082	-42.847
Popravek vrednosti terjatev	190.748	60.900
Izterjane odpisane terjatve in odpisane obveznosti	-189.138	-208.757
Odprava rezervacij	0	-1.501.667
Finančni prihodki	-3.010.061	-2.443.007
Finančni odhodki	1.986.696	2.475.178
Davek iz dobička in prihodki (odhodki) iz naslova odloženih davkov	5.523.048	4.359.810
Dobiček iz poslovanja pred spremembo čistih kratkoročnih sredstev in davki	**55.341.079**	**48.156.231**
Sprememba poslovnih terjatev	-2.210.761	-2.581.166
Sprememba zalog	26.756	-173.704
Sprememba poslovnih obveznosti	2.438.862	6.239.527
Sprememba rezervacij	-100.923	70.823
Sprememba nekratkoročno odloženih prihodkov	-1.020.560	-2.244.375
Denar, ustvarjen pri poslovanju	**54.474.453**	**49.467.336**
Izdatki za obresti	-1.986.696	-2.495.011
Izdatki za davek	-6.610.690	-1.778.672
Čista denarna sredstva iz poslovanja	**45.877.067**	**45.193.653**
DENARNI TOK PRI NALOŽBENJU		
Prejete obresti	128.296	240.304
Prejete dividende in deleži v dobičku odvisnih družb	661.172	575.188
Prejete dividende in deleži v dobičku pridruženih družb	917.101	475.000
Prejete dividende in deleži v dobičku drugih družb	1.302.259	1.152.515
Prejemki od prodaje nepremičnin, naprav in opreme in neopredmetenih sredstev	20.341	573.712
Prejemki od prodaje naložbenih nepremičnin	9.742	0
Prejemki od prodaje, zmanjšanja finančnih naložb in danih posojil	558.247	5.521.810
Izdatki za nakup nepremičnin, naprav in opreme, neopredmetenih sredstev	-40.328.306	-16.263.750
Izdatki za nakup finančnih naložb in povečanje danih posojil	0	-4.065.885
Čista denarna sredstva iz naložbenja	**-36.731.148**	**-11.791.106**
DENARNI TOK PRI FINANCIRANJU		
Prejemki pri prejetih nekratkoročnih posojilih	7.500.000	0
Prejemki pri prejetih kratkoročnih posojilih	70.000	0
Izdatki za vračilo nekratkoročnih posojil	0	-2.692.667
Izdatki za vračilo kratkoročnih posojil	-5.841.472	-10.150.898
Izplačane dividende	-15.820.000	0
Čista denarna sredstva iz financiranja	**-14.091.472**	**-12.843.565**
Čisto povečanje denarnih sredstev in njihovih ustreznikov	**-4.945.553**	**20.558.982**
Začetno stanje denarnih sredstev in njihovih ustreznikov	5.188.569	3.984.291
Končno stanje denarnih sredstev in njihovih ustreznikov	**243.016**	**24.543.273**

Izkaz gibanj kapitala družbe Luka Koper, d. d., 2016

(v evrih)	Osnovni kapital	Kapitalske rezerve	Zakonske rezerve	Druge rezerve iz dobička	Zadržani dobički	Rezerve nastale zaradi vrednotenja po pošteni vrednosti: Finančne naložbe	Finančni instrumenti	Aktuarski dobički in izgube	Skupaj kapital
Stanje na dan 31. december 2015	**58.420.965**	**89.562.703**	**18.765.115**	**89.979.979**	**15.880.814**	**12.035.713**	**-861.126**	**-936.685**	**282.847.478**
Stanje na dan 1. januar 2016	**58.420.965**	**89.562.703**	**18.765.115**	**89.979.979**	**15.880.814**	**12.035.713**	**-861.126**	**-936.685**	**282.847.478**
Spremembe lastniškega kapitala - transakcije z lastniki									
Izplačilo dividend	0	0	0	0	-15.820.000	0	0	0	-15.820.000
	0	**0**	**0**	**0**	**-15.820.000**	**0**	**0**	**0**	**-15.820.000**
Celotni vseobsegajoči donos obračunskega obdobja	0								
Vnos čistega poslovnega izida poročevalskega obdobja	0	0	0	0	30.219.223	0	0	0	30.219.223
Sprememba presežka iz prevrednotenja finančnih naložb, zmanjšane za davek	0	0	0	0	0	-354.594	0	0	-354.594
Sprememba poštene vrednosti finančnih instrumentov za varovanje pred tveganjem, zmanjšane za davek	0	0	0	0	0	0	408.662	0	408.662
	0	**0**	**0**	**0**	**30.219.223**	**-354.594**	**408.662**	**0**	**30.273.291**
Stanje na dan 30. september 2016	**58.420.965**	**89.562.703**	**18.765.115**	**89.979.979**	**30.280.037**	**11.681.118**	**-452.464**	**-936.685**	**297.300.768**

Izkaz gibanj kapitala družbe Luka Koper, d. d., 2015

						Rezerve nastale zaradi vrednotenja po pošteni vrednosti			
	Osnovni kapital	Kapitalske rezerve	Zakonske rezerve	Druge rezerve iz dobička	Zadržani dobički	Finančne naložbe	Finančni instrumenti	Aktuarski dobički in izgube	Skupaj kapital
Stanje na dan 31. december 2014	**58.420.965**	**89.562.703**	**18.765.115**	**75.557.442**	**14.598.947**	**10.905.958**	**-1.208.193**	**-511.665**	**266.091.272**
Stanje na dan 1. januar 2015	**58.420.965**	**89.562.703**	**18.765.115**	**75.557.442**	**14.598.947**	**10.905.958**	**-1.208.193**	**-511.665**	**266.091.272**
Spremembe lastniškega kapitala - transakcije z lastniki									
Izplačilo dividend	0	0	0	0	-13.160.000	0	0	0	-13.160.000
	0	**0**	**0**	**0**	**-13.160.000**	**0**	**0**	**0**	**-13.160.000**
Celotni vseobsegajoči donos obračunskega obdobja	0								
Vnos čistega poslovnega izida poročevalskega obdobja	0	0	0	0	25.051.796	0	0	0	25.051.796
Sprememba presežka iz prevrednotenja finančnih naložb, zmanjšane za davek	0	0	0	0	0	-486.204	0	0	-486.204
Sprememba poštene vrednosti finančnih instrumentov za varovanje pred tveganjem, zmanjšane za davek	0	0	0	0	0	0	330.893	0	330.893
	0	**0**	**0**	**0**	**25.051.796**	**-486.204**	**330.893**	**0**	**24.896.485**
Stanje na dan 30. september 2015	**58.420.965**	**89.562.703**	**18.765.115**	**75.557.442**	**26.490.743**	**10.419.754**	**-877.300**	**-511.665**	**277.827.757**

POJASNILA K RAČUNOVODSKIM IZKAZOM DRUŽBE LUKA KOPER, D. D.

Luka Koper, d. d., pristaniški in logistični sistem, s sedežem v Republiki Sloveniji, je obvladujoča družba Skupine Luka Koper. Računovodski izkazi družbe so pripravljeni za obdobje januar – september 2016 oziroma na dan 30. septembra 2016.

Izjava o skladnosti

Medletno poročilo o poslovanju je pripravljeno v skladu z Mednarodnim računovodskim standardom 34 – Medletno poročanje. Računovodski izkazi družbe so sestavljeni v skladu z Mednarodnimi standardi računovodskega poročanja (MSRP), ki jih je sprejel Svet za mednarodne računovodske standarde (IASB) in Evropska unija ter v skladu z Zakonom o gospodarskih družbah.

Podlage za sestavo računovodskih izkazov

Računovodski izkazi so sestavljeni v evrih brez centov. Ločeni računovodski izkazi delniške družbe posredujejo najširšemu krogu uporabnikov koristne informacije o uspešnosti poslovanja v obdobju januar – september 2016, v primerjavi s primerljivimi podatki za preteklo leto ter o finančnem položaju družbe na dan 30. september 2016 v primerjavi s koncem leta 2015.
Računovodski izkazi družbe Luka Koper, d. d., za poročevalsko obdobje niso revidirani, pri izdelavi pa so bile upoštevane enake računovodske usmeritve ter enaka načela pripoznavanja in vrednotenja kot za leto 2015.

Dodatna pojasnila izkaza poslovnega izida

Čisti prihodki od prodaje

(v evrih)	1-9 2016	1-9 2015
Čisti prihodki od prodaje domačim kupcem	**44.473.915**	**37.565.284**
- storitev	43.392.250	36.448.834
- blaga in materiala	7.587	1.089
- najemnin	1.074.078	1.115.361
Čisti prihodki od prodaje tujim kupcem	**97.143.272**	**90.019.715**
- storitev	97.095.571	89.952.984
- najemnin	47.701	66.731
Skupaj	**141.617.187**	**127.584.999**

Drugi prihodki

(v evrih)	1-9 2016	1-9 2015
Drugi poslovni prihodki	**219.220**	**1.753.271**
Odprava rezervacij	0	1.501.667
Prevrednotovalni poslovni prihodki	**219.220**	**251.604**
Prihodki pri prodaji nepremičnin, naprav in opreme ter naložbenih nepremičnin	30.082	42.847
Izterjane odpisane terjatve in odpisane obveznosti	189.138	208.757
Drugi prihodki	**531.445**	**361.468**
Prejete odškodnine in kazni	278.884	316.193
Subvencije in drugi prihodki, ki niso povezani s poslovnimi učinki	5.475	34.101
Ostali prihodki	247.086	11.174
Skupaj	**750.665**	**2.114.739**

Stroški materiala

(v evrih)	1-9 2016	1-9 2015
Stroški pomožnega materiala	1.656.388	1.578.048
Stroški nadomestnih delov	3.379.671	3.555.709
Stroški energije	4.351.751	4.669.138
Stroški pisarniškega materiala	91.075	95.441
Ostali materialni stroški	272.756	283.726
Skupaj	**9.751.641**	**10.182.062**

Stroški storitev

(v evrih)	1-9 2016	1-9 2015
Stroški pristaniških storitev	18.524.777	15.793.074
Stroški transportnih storitev	202.968	208.165
Stroški storitev vzdrževanja	6.394.657	5.257.527
Stroški najemnin	589.283	526.585
Povračila stroškov zaposlencem v zvezi z delom	248.916	258.389
Stroški plačilnega prometa, bančnih storitev in zavarovanj	555.607	468.199
Stroški intelektualnih in osebnih storitev	518.771	526.837
Stroški sejmov, reklam in reprezentance	836.365	888.495
Stroški storitev fizičnih oseb, ki ne opravljajo dejavnosti	217.279	185.844
Stroški drugih storitev		
Stroški komunalnih storitev	631.041	504.869
Stroški informacijske podpore	2.244.576	2.155.812
Stroški koncesije	4.733.159	4.332.198
Stroški drugih storitev	2.098.315	1.755.036
Skupaj	**37.795.714**	**32.861.030**

Celotni stroški storitev so v obdobju januar – september 2016 znašali 37.795.714 evrov, kar je 15 odstotkov več od doseženih stroškov storitev v primerjalnem obdobju preteklega leta. V okviru stroškov storitev so največji delež predstavljali stroški pristaniških storitev, v višini 18.524.777 evrov, kar je 17,3 odstotka več od doseženih stroškov pristaniških storitev primerjalnega obdobja

preteklega leta. Povečanje stroškov pristaniških storitev je posledica večjega obsega pretovora in več opravljenih ur dela. Na višje stroške je vplivala tudi večja zasedenost skladiščnih površin in posledično potreba po večjem številu premikov ter da ima družba znotraj pristanišča odprtih 30 gradbišč. Pomemben delež so v okviru stroškov storitev predstavljali še stroški drugih storitev, ki so znašali 9.707.091 evrov, kar je v primerjavi z enakim obdobjem preteklega leta, 11 odstotkov več. Povečali so se stroški koncesije, kot posledica višjih poslovnih prihodkov.

Stroški dela

(v evrih)	1-9 2016	1-9 2015
Plače zaposlencev	22.515.344	20.302.107
Nadomestila plač zaposlencev	3.394.623	3.136.429
Stroški dodatnega pokojninskega zavarovanja	1.044.836	948.863
Delodajalčevi prispevki od prejemkov zaposlencev	4.278.006	3.865.100
Regres za letni dopust, povračila in drugi stroški	2.418.820	2.136.138
Skupaj	**33.651.629**	**30.388.637**

Amortizacija

(v evrih)	1-9 2016	1-9 2015
Amortizacija zgradb	9.287.733	8.897.515
Amortizacija naprav in opreme	8.959.073	9.931.832
Amortizacija drobnega inventarja	15.881	14.187
Amortizacija naložbenih nepremičnin	468.814	467.044
Amortizacija neopredmetenih sredstev	476.291	434.378
Skupaj	**19.207.792**	**19.744.956**

Drugi odhodki

(v evrih)	1-9 2016	1-9 2015
Odhodki pri slabitvah, odpisih in izgubah pri prodaji nepremičnin, naprav in opreme ter naložbenih nepremičninah	1.442.853	659.869
Odhodki pri oblikovanju popravka vrednosti terjatev	190.748	60.883
Dajatve, ki niso odvisne od stroškov dela in drugih vrst stroškov	5.062.795	4.616.613
Donacije	78.950	104.651
Izdatki za varstvo okolja	83.546	51.545
Nagrade dijakom in študentom z dajatvami	9.343	12.493
Štipendije dijakom in študentom	4.460	6.060
Drugi stroški in odhodki	374.718	1.567.162
Skupaj	**7.247.413**	**7.079.276**

Največji znesek med drugimi odhodki predstavljajo dajatve, ki niso odvisne od stroškov dela in drugih vrst stroškov. Dajatve se nanašajo predvsem na nadomestilo za uporabo stavbnega zemljišča, ta so v opazovanem obdobju skupaj znašala 4.906.739 evrov, kar je 9,4 odstotkov več kot v primerljivem obdobju preteklega leta. Odhodki pri slabitvah, odpisih in izgubah pri prodaji nepremičnin, naprav in opreme ter naložbenih nepremičnin se nanašajo na odpis investicij v teku, v višini 1.409.142 evra.

Finančni prihodki in odhodki

(v evrih)	1-9 2016	1-9 2015
Finančni prihodki iz deležev		
Finančni prihodki iz deležev v družbah v Skupini	661.172	575.188
Finančni prihodki iz deležev v pridruženih družbah	917.101	475.000
Finančni prihodki iz deležev v drugih družbah	1.302.259	1.152.515
Finančni prihodki od obresti		
Finančni prihodki od obresti družb v Skupini	721	2.728
Finančni prihodki od obresti drugih	13.804	46.997
Finančni prihodki iz poslovnih terjatev		
Finančni prihodki iz poslovnih terjatev do drugih	115.004	190.579
Skupaj finančni prihodki	**3.010.061**	**2.443.007**
Finančni odhodki za obresti		
Finančni odhodki za obresti družb v Skupini	-106.070	-118.548
Finančni odhodki za obresti od pridruženih družb	-4.228	-5.905
Finančni odhodki za obresti do bank	-1.829.020	-2.303.062
Finančni odhodki iz poslovnih obveznosti		
Finančni odhodki iz obveznosti do dobaviteljev	-6	-344
Finančni odhodki iz drugih poslovnih obveznosti	-47.372	-47.319
Skupaj finančni odhodki	**-1.986.696**	**-2.475.178**
Neto finančni izid	**1.023.365**	**-32.171**

Finančne prihodke iz deležev v družbah v Skupini predstavlja izplačan dobiček leta 2015 družbe Luka Koper INPO, d. o. o., v višini 661.172 evrov, finančni prihodki iz deležev v pridruženih družbah pa se nanašajo na izplačilo dobičkov iz leta 2015 družb Adria Transport, d. o. o., v višini 500.000 evrov, Adria-Tow, d. o. o., v višini 200.000 evrov ter Avtoservis, d.o.o. v višini 217.101 evrov.

Poslovni izid

V obdobju januar - september 2016 je družba iz poslovanja ustvarila poslovni izid v višini 34.718.906 evrov, v enakem obdobju lani pa 29.443.777 evrov. Izid iz financiranja je znašal 1.023.365 evrov medtem, ko je bil v enakem obdobju lani negativen in je znašal -32.171 evrov. Poslovni izid pred obdavčitvijo znaša 35.742.271 evrov, v enakem obdobju lani pa 29.411.606 evrov. Družba je tako prvo devetmesečje zaključila s čistim poslovnim izidom v višini 30.219.223 evrov medtem, ko je čisti poslovni izid v primerjalnem obdobju preteklega leta znašal 25.051.796 evrov. Vračunan je bil tudi davek od dobička v višini 5.305.120 evrov ter odloženi davki v višini 217.928 evrov.

(v evrih)	30. 9. 2016	30. 9. 2015
Čisti poslovni izid obračunskega obdobja	30.219.223	25.051.796
Število vseh delnic	14.000.000	14.000.000
Število navadnih delnic	14.000.000	14.000.000
Osnovni in prilagojeni čisti dobiček na delnico	**2,16**	**1,79**

Čisti dobiček na delnico je na dan 30. 9. 2016 znašal 2,16 evra, na dan 30. 9. 2015 pa 1,79 evra.

Dodatna pojasnila izkaza finančnega položaja

Nepremičnine, naprave in oprema

(v evrih)	30. 9. 2016	31. 12. 2015
Zemljišča	7.276.705	7.276.705
Zgradbe	226.560.929	221.904.041
Naprave oprema	53.473.530	57.306.790
Nepremičnine, naprave in oprema, ki se pridobivajo ter dani predujmi	57.503.010	37.846.116
Skupaj	**344.814.174**	**324.333.652**

Nepremičnine, naprave in oprema družbe niso zastavljene. V poročevalskem obdobju ni prišlo do dodatne obremenitve premoženja Luke Koper, d. d..

V obdobju januar – junij 2016, družba ni izvedla večjih odtujitev nepremičnin, naprav in opreme, medtem, ko je v tretjem kvartalu poslovnega leta izvedla odpis investicij v teku v višini 1,4 milijona evrov. Največja investicija med odpisanimi je bila investicija v ureditev površine na pomolu III v višini 1.354.291 evra.

V obdobju januar - september 2016 je družba investirala v nepremičnine, naprave in opremo v višini 40.262.755 evrov. Največje investicije družbe so sledeče:

- nadaljevanje izgradnje treh novih rezervoarjev na terminalu tekočih tovorov,
- nadaljevanje gradnje tira 21 a, b, c in mostu čez preliv,
- ureditev transportnih in skladiščnih površin za potrebe kontejnerskega terminala,
- priprava infrastrukture za RMG nad železniško progo,
- terminalski vlačilci.

Naložbene nepremičnine

(v evrih)	30. 9. 2016	31. 12. 2015
Naložbene nepremičnine - zemljišča	18.160.734	18.160.734
Naložbene nepremičnine - zgradbe	11.911.958	12.285.222
Skupaj	**30.072.692**	**30.445.956**

Neopredmetena sredstva

(v evrih)	30. 9. 2016	31. 12. 2015
Dolgoročne premoženjske pravice	3.897.401	4.326.997
Skupaj	**3.897.401**	**4.326.997**

Neopredmetena sredstva predstavljajo pravice do industrijske lastnine in druge pravice, kot so računalniški programi, informacijski sistemi in razvojno-projektni programi, ki so na dan 30. 9. 2016 znašali 3.897.401 evrov, na dan 31. 12. 2015 pa 4.326.997 evrov.

Delnice in deleži v družbah v skupini

Naložbe v delnice in deleži v družbah v skupini so na dan 30. 9. 2016 znašale 4.533.063 evrov. V primerjavi s stanjem na dan 31. 12. 2015 se njihova vrednost ni spremenila.

Delnice in deleži v pridruženih družbah

Vrednost delnic in deležev v pridruženih družbah je na dan 30. 9. 2016 znašala 6.737.709 evrov. V primerjavi s stanjem na dan 31. 12. 2015 se njihova vrednost ni spremenila.

Druge nekratkoročne finančne naložbe

(v evrih)	30. 9. 2016	31. 12. 2015
Druge naložbe, izmerjene po nabavni vrednosti	1.028.827	1.054.854
Druge naložbe, izmerjene po pošteni vrednosti prek kapitala	30.195.905	30.623.127
Skupaj	**31.224.732**	**31.677.981**

Znižanje vrednosti naložb izmerjenih po pošteni vrednosti preko kapitala, je posledica padca vrednosti delnic na borzi.

Dana posojila in depoziti

(v evrih)	30. 9. 2016	31. 12. 2015
Finančne naložbe v posesti do zapadlosti		
Nekratkoročna posojila dana, z odkupom obveznic od drugih	0	360.884
Posojila		
Nekratkoročna posojila, dana drugim, tudi dani finančni najem	34.007	39.535
Nekratkoročno dana stanovanjska posojila zaposlenim	19.098	21.608
Nekratkoročna posojila, dana drugim	14.909	17.927
Skupaj	**34.007**	**400.419**

Nekratkoročne naložbe v posesti do zapadlosti dane drugim so se v primerjavi s stanjem na dan 31. 12. 2015 zmanjšale za 360.884 evrov, iz naslova izplačil prejetih obveznic družb Slovenska odškodninska družba ter Nova Ljubljanska banka.

Nekratkoročne poslovne terjatve

(v evrih)	30. 9. 2016	31. 12. 2015
Nekratkoročno dani predujmi in varščine	74.022	37.931
Skupaj	**74.022**	**37.931**

Odložene terjatve za davek

	Terjatve		Obveznosti	
(v evrih)	30. 9. 2016	31. 12. 2015	30. 9. 2016	31. 12. 2015
Odložene terjatve in obveznosti za davek iz naslova:				
slabitev naložb v odvisne družbe	512.122	512.122	0	0
slabitev naložb v pridružene družbe	15.725	15.725	0	0
slabitev drugih naložb in odbitne začasne razlike iz naslova vrednostnih papirjev	8.343.358	8.310.762	2.392.518	2.432.357
finančnih instrumentov	92.673	176.375	0	0
popravka vrednosti terjatev do kupcev	192.564	192.372	0	0
rezervacij za odpravnine	269.160	273.623	0	0
rezervacij za jubilejne nagrade	40.935	44.186	0	0
nekratkoročne pasivne časovne razmejitve za GJS	198.877	409.091	0	0
Skupaj	**9.665.414**	**9.934.256**	**2.392.518**	**2.432.357**

Zaloge

Na dan 30. 9. 2016 je vrednost zalog materiala znašala 786.978 evrov medtem, ko je bila konec leta 2015 njihova vrednost 813.734 evrov. Večji del teh zalog se nanaša na režijski in pomožni material v višini 307.419 evrov ter na material za vzdrževanje in nadomestne dele v vrednosti 421.385 evrov.

Dana posojila in depoziti

(v evrih)	30. 9. 2016	31. 12. 2015
Kratkoročna posojila dana, družbam v skupini	0	161.819
Kratkoročna posojila, dana drugim	11.425	15.305
Skupaj	**11.425**	**177.124**

Poslovne in druge terjatve

(v evrih)	30. 9. 2016	31. 12. 2015
Kratkoročne poslovne terjatve do:		
domačih kupcev	14.826.999	16.253.109
tujih kupcev	11.839.304	10.392.229
Kratkoročne poslovne terjatve do družb v Skupini	195.420	76.049
Kratkoročne poslovne terjatve do pridruženih družb	41.247	43.763
Kratkoročne poslovne terjatve do kupcev	**26.902.970**	**26.765.150**
Kratkoročne terjatve iz naslova dividend	200.000	200.000
Dani kratkoročni predujmi in varščine	92.654	81.542
Kratkoročne terjatve, povezane s finančnimi prihodki	2.160	3.393
Terjatve do države	2.566.510	1.299.823
Druge kratkoročne terjatve	93.715	177.310
Poslovne terjatve	**29.858.009**	**28.527.218**
Kratkoročno odloženi stroški	2.010.911	252.830
Nezaračunani prihodki	263.262	1.095.779
Druge terjatve	**2.274.173**	**1.348.609**
Skupaj	**32.132.182**	**29.875.827**

Za zavarovanje enega bančnega posojila, ki je na dan 30. 9. 2016 znašalo 4.700.000 evrov, ima družba sklenjeno pogodbo o odstopu terjatev v zavarovanje. Na dan 30. 9. 2016 so te terjatve znašale 134.267 evrov.

Kratkoročno odložene stroške v največji meri predstavljajo odloženi stroški iz naslova nadomestila za uporabo stavbnega zemljišča za Mestno občino Koper v višini 1.111.774 evra, odloženi stroški iz naslova regresa za letni dopust 2016, nezaračunani prihodki iz naslova prefakturiranja trošarin ter odloženi stroški iz naslova zavarovanj.

Družba med nezaračunanimi prihodki vodi vnaprej obračunane prihodke iz naslova razvojnih projektov.

Denar in denarni ustrezniki

(v evrih)	30. 9. 2016	31. 12. 2015
Gotovina v blagajni	76	21
Denarna sredstva na računih	242.940	367.030
Kratkoročni depoziti	0	4.821.518
Skupaj	**243.016**	**5.188.569**

Kapital

(v evrih)	30. 9. 2016	31. 12. 2015
Osnovni kapital	58.420.965	58.420.965
Kapitalske rezerve	89.562.703	89.562.703
Rezerve iz dobička	108.745.094	108.745.094
Zakonske rezerve	*18.765.115*	*18.765.115*
Druge rezerve iz dobička	*89.979.979*	*89.979.979*
Rezerve, nastale zaradi vrednotenja po pošteni vrednosti	10.291.969	10.237.902
Preneseni čisti poslovni izid	60.814	1.458.277
Čisti poslovni izid poslovnega leta	30.219.223	14.422.537
Kapital	**297.300.768**	**282.847.478**

Rezervacije

(v evrih)	30. 9. 2016	31. 12. 2015
Rezervacije za pokojnine in podobne obveznosti	2.614.306	2.715.229
Rezervacije za tožbe	475.224	475.224
Skupaj	**3.089.530**	**3.190.453**

Odloženi prihodki

(v evrih)	30. 9. 2016	31. 12. 2015
Nekratkoročno odloženi prihodki za redno vzdrževanje	7.249.695	7.823.250
Nekratkoročno odloženi prihodki	2.587.706	3.034.711
Skupaj	**9.837.401**	**10.857.961**

Posojila

(v evrih)	30. 9. 2016	31. 12. 2015
Nekratkoročne finančne obveznosti do družb v Skupini	16.000.000	10.000.000
Nekratkoročna posojila, dobljena pri bankah v državi	62.187.021	66.544.844
Nekratkoročna posojila, dobljena pri bankah v tujini	32.090.711	33.809.978
Skupaj	**110.277.732**	**110.354.822**

Nekratkoročne obveznosti iz naslova posojil so na dan 30. 9. 2016 znašale 110.277.732 evrov. Zmanjšanje nekratkoročnih posojil, dobljenih pri domačih in tujih bankah je neto učinek prenosa dela obveznosti na kratkoročni del ter novega črpanja dolgoročnega posojila, medtem, ko so se nekratkoročne finančne obveznosti do družb v Skupini povečale v višini 6.000.000 evrov iz naslova črpanja novega posojila.

Druge nekratkoročne finančne obveznosti

(v evrih)	30. 9. 2016	31. 12. 2015
Druge nekratkoročne finančne obveznosti	524.386	639.954
Skupaj	**524.386**	**639.954**

Druge nekratkoročne finančne obveznosti se nanašajo na pošteno vrednost obrestne zamenjave obvladujoče družbe.

Nekratkoročne poslovne obveznosti

(v evrih)	30. 9. 2016	31. 12. 2015
Nekratkoročno dobljeni predujmi in varščine	489.654	184.554
Skupaj	**489.654**	**184.554**

Nekratkoročne poslovne obveznosti so na dan 30. 9. 2016 znašale 489.654 evrov, sestavljene pa so iz nekratkoročno dobljenih predujmov in varščin.

Posojila

(v evrih)	30. 9. 2016	31. 12. 2015
Kratkoročne finančne obveznosti do družb v skupini	30.580	30.580
Kratkoročne finančne obveznosti do pridruženih družb	0	500.000
Kratkoročna posojila, dobljena pri bankah v državi	9.536.650	8.375.983
Kratkoročna posojila, dobljena pri bankah v tujini	2.295.082	1.147.541
Skupaj	**11.862.312**	**10.054.104**

Kratkoročne obveznost iz naslova posojil so na dan 30. 9. 2016 znašale 11.862.312 evrov in so v primerjavi s stanjem na dan 31. 12. 2015 višje za 18 odstotkov. Povečanje kratkoročnih posojil, dobljenih pri domačih in tujih bankah je odraz neto učinka prenosa dela iz nekratkoročnih obveznosti in odplačil obveznosti skladno z amortizacijskimi načrti posojil. Kratkoročne finančne obveznosti do pridruženih družb so se zmanjšale iz naslova odplačila posojila.

Druge kratkoročne finančne obveznosti

(v evrih)	30. 9. 2016	31. 12. 2015
Druge kratkoročne finančne obveznosti	550.860	848.073
Skupaj	**550.860**	**848.073**

Druge kratkoročne finančne obveznosti v višini 550.860 evrov (konec leta 2015 so znašale 848.073 evrov) predstavljajo obveznosti za obresti ter obveznosti za plačilo obrestne zamenjave, ki je vzpostavljena v skladu s strategijo obvladovanja tveganja spremembe obrestnih mer.

Poslovne in druge obveznosti

(v evrih)	30. 9. 2016	31. 12. 2015
Kratkoročne obveznosti do:		
dobaviteljev v državi	12.439.506	12.111.020
dobaviteljev v tujini	2.045.360	2.720.702
Kratkoročne obveznosti do družb v Skupini	669.296	488.206
Kratkoročne obveznosti do pridruženih družb	111.997	99.564
Kratkoročne obveznosti do dobaviteljev	**15.266.159**	**15.419.492**
Kratkoročne obveznosti na podlagi predujmov	15.821	42.340
Kratkoročne obveznosti do zaposlencev	3.114.696	3.028.348
Kratkoročne obveznosti do države in drugih inštitucij	1.230.077	909.664
Kratkoročne poslovne obveznosti	**19.626.753**	**19.399.844**
Vnaprej vračunani stroški	6.819.318	4.912.465
Druge poslovne obveznosti	**6.819.318**	**4.912.465**
Skupaj	**26.446.071**	**24.312.309**

Kratkoročne poslovne obveznosti so se v primerjavi s stanjem na dan 31. 12. 2015 povečale za 8,8 odstotka. Največje povečanje je opaziti pri vnaprej vračunanih stroških, in sicer zaradi vračunanih stroškov 13. plače ter komercialnih popustov, na podlagi sklenjenih pogodb.

Pogojna sredstva in obveznosti

(v evrih)	30. 9. 2016	31. 12. 2015
Prejeta poroštva	30.586.702	15.984.283
Prejete garancije	12.635.628	10.013.571
Pogojne terjatve iz naslova tožb	32.638.934	32.638.935
Druge pogojne terjatve	106.071	67.153
Skupaj pogojna sredstva	**75.967.335**	**58.703.942**
Dane garancije	1.560.000	1.560.000
Dana poroštva	7.919.124	7.152.284
Pogojne obveznosti iz naslova tožb	786.510	3.012.100
Odobreno posojilo	36.000.000	36.000.000
Skupaj pogojne obveznosti	**46.265.634**	**47.724.384**

Prejeta poroštva so se povečala iz naslova zavarovanja danih avansov za nakup pristaniške opreme, medtem ko so se dana poroštva povečala iz naslova danih akreditivov dobavitelju pristaniške opreme.

V prvih devetih mesecih leta je družba zaključila in zaprla za 2.247.540 evrov pogojnih obveznosti iz naslova tožb, ki so se končale v korist družbe Luka Koper, d. d., odprla pa je novo pogojno obveznost zaradi nove tožbe v višini 21.950 evrov. Izpostavljenost pravnim tveganjem družbe je bila tako na dan 30. 9. 2016 le še1,3 milijona evrov (od tega je 0,8 milijona evrov na pogojnih obveznostih in 0,5 milijona evrov na nekratkoročnih rezervacijah za tožbe).

Posli s povezanimi osebami

V obdobju od januarja do septembra 2016 so bili med povezanimi družbami v Skupini Luka Koper opravljeni številni pravni posli, v katerih je obvladujoča družba nastopala kot kupec, dobavitelj, najemodajalec ali v drugi vlogi. Pravna podlaga za te posle so bile različne pogodbe, naročilnice, ponudbe in podobno, za katere so bili uporabljeni tržni pogoji, ki veljajo za posle z nepovezanimi osebami.

Prodaja, nabava, finančni prihodki in odhodki z odvisnimi in pridruženimi družbami

(v evrih)	**1-9 2016**	**1-9 2015**
Prodaja odvisnim družbam	1.474.449	444.144
Prodaja pridruženim družbam	503.595	294.492
Nabava od odvisnih družb	3.718.874	1.871.886
Nabava od pridruženih družb	895.545	509.724
Finančni prihodki iz deležev v odvisnih družbah	661.172	575.188
Finančni prihodki iz deležev v pridruženih družbah	917.101	150.000
Finančni prihodki iz posojil danim odvisnim družbam	721	1.998
Finančni odhodki iz obveznosti do odvisnih družb	66.205	78.627
Finančni odhodki iz obveznosti do pridruženih družb	4.228	3.915

Terjatve in obveznosti do odvisnih in pridruženih družb

(v evrih)	**30. 9. 2016**	**31. 12. 2015**
Poslovne in druge terjatve do odvisnih družb	195.420	76.049
Poslovne in druge terjatve do pridruženih družb	241.247	243.763
Poslovne obveznosti do odvisnih družb	669.296	488.206
Poslovne obveznosti do pridruženih družb	111.997	99.564
Dana posojila odvisnim družbam	0	161.819
Prejeta posojila od odvisnih družb	16.030.580	10.030.580
Prejeta posojila od pridruženih družb	0	500.000

Finančni instrumenti in obvladovanje finančnih tveganj

Med finančna tveganja družbe sodijo:

1. tveganje spremembe poštene vrednosti,
2. tveganje spremembe obrestne mere,
3. likvidnostno tveganje,
4. tveganje spremembe deviznega tečaja,
5. kreditno tveganje in
6. tveganje ustrezne kapitalske strukture.

1. Obvladovanje tveganja spremembe poštene vrednosti

Družba je na dan 30. 9. 2016 imela 6,5 odstotka svojih sredstev (konec leta 2015 6,8 odstotka) naloženih v finančne naložbe, vrednotene po pošteni vrednosti. Tveganje poštene vrednosti se pri teh naložbah kaže v nihanju borznih tečajev, ki vpliva na vrednost teh sredstev in posledično na rezultat ob njihovi odsvojitvi. To vrsto tveganja je družba identificirala pri naložbah v tržne vrednostne papirje slovenskih podjetij. Vrednost nekratkoročnih finančnih naložb, razpoložljivih za prodajo in vrednotenih po pošteni vrednosti prek kapitala, je na dan 30. 9. 2016 znašala 30.195.905 evrov. Ta vrednost je bila sestavljena iz vrednosti delnic slovenskih podjetij in enot premoženja vzajemnih skladov.

Analiza občutljivosti finančnih naložb po pošteni vrednosti:

Tveganje spremembe poštene vrednosti vrednostnih papirjev na dan 30. 9. 2016

Sprememba indeksa v %	Vpliv na kapital
-10%	-3.019.591
10%	3.019.591

Tveganje spremembe poštene vrednosti vrednostnih papirjev na dan 31. 12. 2015

Sprememba indeksa v %	Vpliv na kapital
-10%	-3.062.313
10%	3.062.313

Hierarhija poštene vrednosti

	Vrednotenje po pošteni vrednosti			
(v evrih)	Knjigovodska vrednost na dan 30. 9. 2016	Neposredna vrednost na borznih trgih (1. raven)	Vrednost določena na podlagi primerljivih tržnih podatkov (2. raven)	Vrednosti ni mogoče pridobiti iz tržnih podatkov (3. raven)
Sredstva merjena po pošteni vrednosti				
Druge delnice in deleži	30.195.905	30.195.905	0	0
Sredstva merjena po nabavni vrednosti				
Dana posojila	45.432	0	0	45.432
Druge delnice in deleži	12.299.599	0	0	12.299.599
Poslovne terjatve	29.858.009	0	0	29.858.009
Obveznosti merjene po pošteni vrednosti				
Obrestna zaščita prejetih posojil	524.386	0	524.386	0
Obveznosti merjene po odplačni vrednosti				
Druge finančne obveznosti	550.860	0	397.546	153.314
Prejeta posojila	122.287.037	0	0	122.287.037
Poslovne obveznosti	19.626.753	0	0	19.626.753

	Vrednotenje po pošteni vrednosti			
(v evrih)	Knjigovodska vrednost na dan 31. 12. 2015	Neposredna vrednost na borznih trgih (1. raven)	Vrednost določena na podlagi primerljivih tržnih podatkov (2. raven)	Vrednosti ni mogoče pridobiti iz tržnih podatkov (3. raven)
Sredstva merjena po pošteni vrednosti				
Druge delnice in deleži	30.623.127	30.623.127	0	0
Sredstva merjena po nabavni vrednosti				
Dana posojila	577.543	0	0	577.543
Druge delnice in deleži	12.325.626	0	0	12.325.626
Poslovne terjatve	28.527.218	0	0	28.527.218
Obveznosti merjene po pošteni vrednosti				
Obrestna zaščita prejetih posojil	639.954	0	639.954	0
Obveznosti merjene po odplačni vrednosti				
Druge finančne obveznosti	848.073		397.546	450.527
Prejeta posojila	120.558.509	0	0	120.558.509
Poslovne obveznosti	19.399.844	0	0	19.399.844

2. Obvladovanje tveganja spremembe obrestnih mer

V obdobju januar - september 2016 je družba povečala svoje finančne obveznosti za 1,1 odstotka glede na konec preteklega poslovnega leta, tako da so na dan 30. 9. 2016 znašale 123.215.290 evrov.

Odstotek finančnih obveznosti v celotni strukturi obveznosti do virov sredstev se je glede na konec leta 2015 nekoliko povečal in je konec septembra 2016 znašal 26,5 odstotkov. Učinek morebitnih sprememb variabilnih obrestnih mer na prihodnji čisti poslovni izid po davkih je prikazan v spodnji tabeli.

V predhodnih letih je družba vzpostavila obrestno zaščito za dve večji nekratkoročni posojili, katerih skupni odprti znesek je na dan 30. 9. 2016 znašal 60.140.515 evrov. Gre za posojilo v znesku 25.714.285 evrov s končno zapadlostjo v letu 2025 ter posojilo v znesku 34.426.230 evrov s končno zapadlostjo v letu 2031. Morebitna sprememba variabilnih obrestnih mer ima lahko posledično vpliv na 37,7 odstotkov vseh posojil družbe (v letu 2015 je znašal ta delež 39,7 odstotkov), saj je preostalih 62,3 odstotkov zaščitenih pred morebitno spremembo variabilnih obrestnih mer. Obrestna zaščita posojila katerih odprti znesek je na dan 30. 9. 2016 znašal 25.714.285 evrov zapade 14. 10. 2016, druga obrestna zaščita je veljavna do 20. 4. 2018.

Pregled izpostavljenosti

(v evrih)	30. 9. 2016	Izpostavljenost 2016	31. 12. 2015	Izpostavljenost 2015
Prejeta posojila po variabilni obrestni meri (brez obrestne zaščite)	46.115.942	37,7%	47.885.073	39,7%
Prejeta posojila po variabilni obrestni meri (z obrestno zaščito)	60.140.515	49,2%	62.142.856	51,5%
Prejeta posojila po nominalni obrestni	16.030.580	13,1%	10.530.580	8,7%
Skupaj	**122.287.037**	**100,0%**	**120.558.509**	**100,0%**

Analiza občutljivosti bančnih posojil na spremembe variabilnih obrestnih mer:

(v evrih)	Bančna posojila po variabilni obrestni meri 30. 9. 2016	Porast za 15 bazičnih točk	Porast za 25 bazičnih točk	Porast za 50 bazičnih točk
3M EURIBOR	46.115.942	14.783	101.242	531.282
Skupni učinek na obrestne odhodke	**46.115.942**	**14.783**	**101.242**	**531.282**

(v evrih)	Bančna posojila po variabilni obrestni meri 31. 12. 2015	Porast za 15 bazičnih točk	Porast za 25 bazičnih točk	Porast za 50 bazičnih točk
3M EURIBOR	47.885.073	19.252	82.203	201.916
Skupni učinek na obrestne odhodke	**47.885.073**	**19.252**	**82.203**	**201.916**

Analiza občutljivosti bančnih posojil na spremembe variabilnih obrestnih mer je narejena ob predpostavki morebitne rasti obrestnih mer v višini 15, 25 in 50 bazičnih točk.

3. Obvladovanje likvidnostnega tveganja

Likvidnostno tveganje predstavlja možnost, da družba ne bi mogla poravnati obveznosti ob zapadlosti. Družba obvladuje likvidnostno tveganje z rednim načrtovanjem denarnih tokov za različne ročnosti. Preventivno deluje na področju preprečevanja zamud kupcev, predvsem z rednim spremljanjem in takojšnjim odzivom na zamude pri plačilih; dodaten ukrep predstavljajo obračuni zamudnih obresti, zasnovani na vodenju enotne politike do kupcev.

(v evrih)	Do 3 mesece	od 3 do 12 mesecev	od 1 do 2 let	od 3 do 5 let	nad 5 let	Skupaj
30. 9. 2016						
Posojila in krediti*	4.282.632	7.579.680	15.185.399	35.859.935	59.379.391	122.287.037
Obračunane obresti z zapadlostjo v naslednjem koledarskem letu	56.696	0	0	0	0	56.696
Predvidene obresti od vseh posojil	555.309	1.084.405	1.419.152	2.770.139	1.316.526	7.145.532
Druge finančne obveznosti	257.100	293.760	0	524.386	0	1.075.246
Obveznosti do dobaviteljev	15.266.159	0	0	0	0	15.266.159
Druge poslovne obveznosti	4.360.594	0	0	0	0	4.360.594
Skupaj	**24.778.491**	**8.957.845**	**16.604.551**	**39.154.460**	**60.695.917**	**150.191.264**
31. 12. 2015						
Posojila in krediti*	579.710	9.474.394	11.761.732	41.213.399	57.529.274	120.558.509
Obračunane obresti z zapadlostjo v naslednjem koledarskem letu	33.947	0	0	0	0	33.947
Predvidene obresti od vseh posojil	335.166	1.569.968	1.583.425	3.238.917	1.925.740	8.653.216
Druge finančne obveznosti	450.527	397.546	0	639.954	0	1.488.027
Obveznosti do dobaviteljev	15.419.492	0	0	0	0	15.419.492
Druge poslovne obveznosti	3.980.352	0	0	0	0	3.980.352
Skupaj	**20.799.194**	**11.441.908**	**13.345.157**	**45.092.270**	**59.455.014**	**150.133.543**

*V postavki so zajeta tudi posojila od pridruženih družb

4. Obvladovanje valutnega tveganja

Izhodiščno tveganje spremembe valutnega tečaja izhaja iz terjatev do kupcev, nominiranih v ameriških dolarjih (USD). Povprečno mesečno stanje odprtih terjatev do kupcev je v prvih devetih mesecih leta 2016 znašalo 97 tisoč ameriških dolarjev. Na dan 30. 9. 2016 je družba izkazovala terjatve, nominirane v ameriških dolarjih, v znesku 80.379 USD. Na dan 30.9.2016 je bilo vseh odprtih terjatev do kupcev nominiranih v ameriških dolarjih 0,25 odstotkov.

5. Obvladovanje kreditnega tveganja

Sredstva, izpostavljena kreditnemu tveganju:

(v evrih)	30. 9. 2016	31. 12. 2015
Nekratkoročno dana posojila	34.007	400.419
Nekratkoročne poslovne terjatve	74.022	37.931
Kratkoročno dana posojila	11.425	177.124
Kratkoročne terjatve do kupcev	26.902.970	26.765.150
Druge kratkoročne terjatve	2.955.039	1.762.068
Denar in denarni ustrezniki	243.016	5.188.569
Dana poroštva in garancije	9.479.124	8.712.284
Skupaj	**39.699.603**	**43.043.545**

Družba ocenjuje, da je izpostavljenost kreditnemu tveganju nizka, zaradi vzpostavljenih mehanizmov njegovega obvladovanja pa je nizka tudi verjetnost nastanka škode.

6. Obvladovanje tveganja ustrezne kapitalske strukture

(v evrih)	30. 9. 2016	31. 12. 2015
Skupaj obveznosti	166.926.047	165.635.740
Denar in denarni ustrezniki ter kratkoročni depoziti	-243.016	-5.188.569
Neto dolg	**166.683.031**	**160.447.171**
Kapital	**297.300.768**	**282.847.478**
Neto dolg / kapital	**0,56**	**0,57**

KONSOLIDIRANI RAČUNOVODSKI IZKAZI SKUPINE LUKA KOPER

Izkaz poslovnega izida Skupine Luka Koper

(v evrih)	1-9 2016	1-9 2015
Čisti prihodki od prodaje	149.522.617	135.196.253
Usredstveni lastni proizvodi in storitve	7.339	7.847
Drugi prihodki	2.168.082	3.626.815
Stroški materiala	-11.001.650	-10.855.609
Stroški storitev	-36.932.210	-33.589.714
Stroški dela	-38.419.305	-34.793.124
Amortizacija	-19.932.104	-20.577.750
Drugi poslovni odhodki	-7.243.295	-7.133.858
Poslovni izid iz poslovanja	**38.169.474**	**31.880.860**
Finančni prihodki	1.439.096	1.423.055
Finančni odhodki	-1.882.062	-2.552.759
Poslovni izid iz financiranja	**-442.966**	**-1.129.704**
Rezultati pridruženih družb	1.509.638	925.635
Poslovni izid pred obdavčitvijo	**39.236.146**	**31.676.791**
Davek iz dobička	-5.787.293	-4.696.543
Odloženi davki	-219.826	-8.778
Čisti poslovni izid obračunskega obdobja	**33.229.027**	**26.971.470**
Čisti poslovni izid obračunskega obdobja lastnikov obvladujoče družbe	**33.226.256**	**26.957.827**
Čisti poslovni izid obračunskega obdobja lastnikov neobvladujočih deležev	**2.771**	**13.643**
Čisti dobiček na delnico	**2,37**	**1,93**

Izkaz drugega vseobsegajočega donosa Skupine Luka Koper

(v evrih)	1-9 2016	1-9 2015
Čisti poslovni izid obračunskega obdobja	**33.229.027**	**26.971.470**
Spremembe presežka iz prevrednotenja finančnih sredstev, razpoložljivih za prodajo	-51.011	-947.222
Odloženi davek na prevrednotenje finančnih sredstev razpoložljivih za prodajo	8.672	161.028
Sprememba poštene vrednosti finančnih instrumentov za varovanje pred tveganjem	492.364	332.401
Odloženi davek na spremembo vrednosti finančnih instrumentov za varovanje pred tveganjem	-83.702	-1.509
Skupaj drugi vseobsegajoči donos, ki bo v prihodnje pripoznan v izkazu poslovnega izida	366.323	-455.302
Drugi vseobsegajoči donos	**366.323**	**-455.302**
Celotni vseobsegajoči donos obračunskega obdobja	**33.595.350**	**26.516.168**
Celotni vseobsegajoči donos obračunskega obdobja lastnikov obvladujoče družbe	**33.592.579**	**26.502.525**
Celotni vseobsegajoči donos obračunskega obdobja lastnikov neobvladujočih deležev	**2.771**	**13.643**

Izkaz finančnega položaja Skupine Luka Koper

(v evrih)	30. 9. 2016	31. 12. 2015
SREDSTVA		
Nepremičnine, naprave in oprema	361.685.506	341.565.465
Naložbene nepremičnine	18.615.662	18.749.424
Neopredmetena sredstva	4.266.292	4.732.332
Delnice in deleži v pridruženih družbah	12.292.366	11.699.829
Druge nekratkoročne finančne naložbe	34.413.055	34.490.093
Dana posojila in depoziti	34.007	400.419
Nekratkoročne poslovne terjatve	74.022	37.931
Odložene terjatve za davek	9.386.676	9.657.416
Nekratkoročna sredstva	**440.767.586**	**421.332.909**
Sredstva (skupine za odtujitev) za prodajo	13.882	14.047
Zaloge	786.978	813.734
Dana posojila in depoziti	108.715	311.887
Poslovne in druge terjatve	33.260.560	31.908.819
Denar in denarni ustrezniki	4.498.801	12.610.049
Kratkoročna sredstva	**38.668.936**	**45.658.536**
SKUPAJ SREDSTVA	**479.436.522**	**466.991.445**
KAPITAL IN OBVEZNOSTI		
Osnovni kapital	58.420.965	58.420.965
Kapitalske rezerve	89.562.703	89.562.703
Rezerve iz dobička	108.745.094	108.745.096
Rezerve, nastale zaradi vrednotenja po pošteni vrednosti	10.569.941	10.203.618
Zadržani dobički	56.593.958	39.187.701
Kapital lastnikov obvladujoče družbe	**323.892.661**	**306.120.083**
Neobvladujoči deleži	**173.157**	**170.386**
Kapital	**324.065.818**	**306.290.469**
Rezervacije	3.567.350	3.690.601
Odloženi prihodki	12.415.423	13.785.360
Posojila	94.277.732	100.354.822
Druge nekratkoročne finančne obveznosti	524.386	639.954
Nekratkoročne poslovne obveznosti	567.746	263.401
Odložene obveznosti za davek	2.465.895	2.441.778
Nekratkoročne obveznosti	**113.818.532**	**121.175.916**
Obveznosti (skupina za odtujitev) za prodajo		
Posojila	11.831.732	10.023.524
Druge kratkoročne finančne obveznosti	550.860	848.234
Obveznosti za davek od dohodka	1.555.667	2.923.564
Poslovne in druge obveznosti	27.613.913	25.729.738
Kratkoročne obveznosti	**41.552.172**	**39.525.060**
SKUPAJ KAPITAL IN OBVEZNOSTI	**479.436.522**	**466.991.445**

Izkaz denarnih tokov Skupine Luka Koper

(v evrih)	1-9 2016	1-9 2015
DENARNI TOK PRI POSLOVANJU		
Čisti poslovni izid obračunskega obdobja	**33.229.027**	**26.971.470**
Prilagoditve za:		
Amortizacija	19.932.104	20.577.750
Odpisi vrednosti in izgube pri prodaji nepremičnin, naprav, opreme in naložbenih nepremičnin	1.448.570	662.184
Dobiček pri prodaji nepremičnin, naprav in opreme, neopredmetenih sredstev in naložbenih nepremičnin	-30.822	-86.235
Popravek vrednosti terjatev	181.739	77.484
Izterjane odpisane terjatve in odpisane obveznosti	-189.204	-208.740
Odprava rezervacij	0	-1.501.667
Finančni prihodki	-1.439.096	-1.423.055
Finančni odhodki	1.882.062	2.552.759
Pripoznani rezultat pridruženih družb po kapitalski metodi	-1.509.638	-925.635
Davek iz dobička in prihodki (odhodki) iz naslova odloženih davkov	6.007.119	4.705.321
Dobiček iz poslovanja pred spremembo čistih kratkoročnih sredstev in davki	**59.511.861**	**51.401.636**
Sprememba poslovnih terjatev	-1.380.842	-3.748.830
Sprememba zalog	26.756	-173.704
Sprememba sredstev (skupine za odtujitev) za prodajo	165	0
Sprememba poslovnih obveznosti	2.143.580	8.201.152
Sprememba rezervacij	-123.251	-2.573.940
Sprememba nekratkoročno odloženih prihodkov	-1.369.937	-18.392
Denar, ustvarjen pri poslovanju	**58.808.332**	**53.087.922**
Izdatki za obresti	-1.882.062	-2.328.964
Izdatki za davek	-7.027.873	-2.017.298
Čista denarna sredstva iz poslovanja	**49.898.397**	**48.741.660**
DENARNI TOK PRI NALOŽBENJU		
Prejete obresti	136.837	252.108
Prejete dividende in deleži v dobičku pridruženih družb	917.101	1.121.407
Prejete dividende in deleži v dobičku drugih družb	1.302.259	0
Prejemki od prodaje nepremičnin, naprav in opreme in neopredmetenih sredstev	31.842	657.299
Prejemki od prodaje, zmanjšanja finančnih naložb in danih posojil	596.064	7.990.525
Izdatki za nakup nepremičnin, naprav in opreme, neopredmetenih sredstev	-40.901.931	-16.641.116
Izdatki za nakup finančnih naložb in povečanje danih posojil	-345	-4.000.885
Čista denarna sredstva iz naložbenja	**-37.918.173**	**-10.620.662**
DENARNI TOK PRI FINANCIRANJU		
Prejemki pri prejetih nekratkoročnih posojilih	1.500.000	0
Prejemki pri prejetih kratkoročnih posojilih	70.000	0
Izdatki za vračilo nekratkoročnih posojil	0	-2.666.667
Izdatki za vračilo kratkoročnih posojil	-5.841.472	-10.151.062
Izplačane dividende	-15.820.000	0
Čista denarna sredstva iz financiranja	**-20.091.472**	**-12.817.729**
Čisto povečanje denarnih sredstev in njihovih ustreznikov	**-8.111.248**	**25.303.269**
Začetno stanje denarnih sredstev in njihovih ustreznikov	12.610.049	5.940.791
Končno stanje denarnih sredstev in njihovih ustreznikov	**4.498.801**	**31.244.060**

Izkaz gibanj kapitala Skupine Luka Koper v letu 2016

(v evrih)	Osnovni kapital	Kapitalske rezerve	Zakonske rezerve	Druge rezerve iz dobička	Zadržani dobički	Rezerve, nastale zaradi vrednotenja po pošteni vrednosti			Skupaj kapital lastnikov obvladujočih deležev	Kapital neobvladujočih deležev	Skupaj kapital
						Finančne naložbe	Finančni instrumenti	Aktuarski dobički in izgube			
Stanje na dan 31. december 2015	**58.420.965**	**89.562.703**	**18.765.117**	**89.979.979**	**39.187.701**	**12.081.707**	**-861.126**	**-1.016.963**	**306.120.083**	**170.386**	**306.290.469**
Prilagoditve za nazaj	0	0	-2	0	0	0	0	0	-2	0	-2
Stanje na dan 1. januar 2016	**58.420.965**	**89.562.703**	**18.765.115**	**89.979.979**	**39.187.701**	**12.081.707**	**-861.126**	**-1.016.963**	**306.120.081**	**170.386**	**306.290.467**
Spremembe lastniškega kapitala - transakcije z lastniki											
Izplačilo dividend	0	0	0	0	15.820.000	0	0	0	-15.820.000	0	-15.820.000
	0	**0**	**0**	**0**	**-15.820.000**	**0**	**0**	**0**	**-15.820.000**	**0**	**-15.820.000**
Celotni vseobsegajoči donos obračunskega obdobja											
Vnos čistega poslovnega izida poročevalskega obdobja	0	0	0	0	33.226.256	0	0	0	33.226.256	2.771	33.229.027
Spremembe presežka iz prevrednotenja finančnih naložb, zmanjšane za davek	0	0	0	0	0	-42.339	0	0	-42.339	0	-42.339
Spremembe poštene vrednosti finančnih instrumentov za varovanje pred tveganjem, zmanjšane za davek	0	0	0	0	0	0	408.662	0	408.662	0	408.662
	0	**0**	**0**	**0**	**0**	**0**	**0**	**0**	**0**	**0**	**0**
Stanje na dan 30. september 2016	**58.420.965**	**89.562.703**	**18.765.115**	**89.979.979**	**56.593.958**	**12.039.368**	**-452.464**	**-1.016.963**	**323.892.661**	**173.157**	**324.065.818**

Izkaz gibanj kapitala Skupine Luka Koper v letu 2015

(v evrih)	Osnovni kapital	Kapitalske rezerve	Zakonske rezerve	Druge rezerve iz dobička	Zadržani dobički	Rezerve, nastale zaradi vrednotenja po pošteni vrednosti: Finančne naložbe	Finančni instrumenti	Aktuarski dobički in izgube	Skupaj kapital lastnikov obvladujočih deležev	Kapital neobvladujočih deležev	Skupaj kapital
Stanje na dan 31. december 2014	**58.420.965**	**89.562.703**	**18.765.117**	**75.557.442**	**34.325.098**	**11.285.672**	**-1.208.193**	**-548.729**	**286.160.074**	**163.496**	**286.323.570**
Stanje na dan 1. januar 2015	**58.420.965**	**89.562.703**	**18.765.117**	**75.557.442**	**34.325.098**	**11.285.672**	**-1.208.193**	**-548.729**	**286.160.075**	**163.496**	**286.323.571**
Spremembe lastniškega kapitala - transakcije z lastniki											
Izplačilo dividend	0	0	0	0	13.160.000	0	0	0	-13.160.000	0	-13.160.000
	0	**0**	**0**	**0**	**-13.160.000**	**0**	**0**	**0**	**-13.160.000**	**0**	**-13.160.000**
Celotni vseobsegajoči donos obračunskega obdobja	0										
Vnos čistega poslovnega izida poročevalskega obdobja	0	0	0	0	26.957.827	0	0	0	26.957.827	13.643	26.971.470
Sprememba presežka iz prevrednotenja finančnih naložb, zmanjšane za davek	0	0	0	0	0	-786.194	0	0	-786.194	0	-786.194
Sprememba poštene vrednosti finančnih instrumentov za varovanje pred tveganjem, zmanjšane za davek	0	0	0	0	0	0	330.892	0	330.892	0	330.892
	0	**0**	**0**	**0**	**26.957.827**	**-786.194**	**330.892**	**0**	**26.502.525**	**13.643**	**26.516.168**
Stanje na dan 30. september 2015	**58.420.965**	**89.562.703**	**18.765.117**	**75.557.442**	**48.122.925**	**10.499.478**	**-877.301**	**-548.729**	**299.502.600**	**177.139**	**299.679.739**

POJASNILA K RAČUNOVODSKIM IZKAZOM SKUPINE LUKA KOPER

Medletni računovodski izkazi Skupine Luka Koper, pripravljeni za obdobje januar – september 2016 oziroma na dan 30. 9. 2016, vključujejo izkaze obvladujoče družbe Luka Koper, d. d., izkaze odvisnih družb ter pripadajoče poslovne izide pridruženih družb.

Izjava o skladnosti

Medletno poročilo o poslovanju je pripravljeno v skladu z Mednarodnim računovodskim standardom 34 – Medletno poročanje. Računovodski izkazi Skupine so sestavljeni v skladu z Mednarodnimi standardi računovodskega poročanja (MSRP), ki jih je sprejel Svet za mednarodne računovodske standarde (IASB) in Evropska unija ter v skladu z Zakonom o gospodarskih družbah.

Podlaga za sestavitev računovodskih izkazov

Računovodski izkazi so sestavljeni v evrih brez centov. Skupinski računovodski izkazi dajejo najširšemu krogu uporabnikov koristne informacije o uspešnosti poslovanja Skupine Luka Koper v obdobju januar – september 2016, v primerjavi s primerljivimi podatki za preteklo leto ter o finančnem položaju Skupine na dan 30. 9. 2016 v primerjavi s koncem leta 2015.
Računovodski izkazi Skupine za poročevalsko obdobje niso revidirani, pri izdelavi pa so bile upoštevane enake računovodske usmeritve ter enaka načela pripoznavanja in vrednotenja kot za leto 2015.

Dodatna pojasnila izkaza poslovnega izida

Čisti prihodki od prodaje

(v evrih)	1-9 2016	1-9 2015
Čisti prihodki od prodaje domačim kupcem	**49.868.048**	**41.742.219**
- storitev	48.940.578	40.819.565
- blaga in materiala	7.587	1.089
- najemnin	919.883	921.565
Čisti prihodki od prodaje tujim kupcem	**99.654.569**	**93.454.034**
- storitev	99.596.868	93.387.014
- najemnin	57.701	67.020
Skupaj	**149.522.617**	**135.196.253**

Drugi prihodki

(v evrih)	1-9 2016	1-9 2015
Drugi poslovni prihodki	**1.630.279**	**3.253.414**
Odprava rezervacij	0	1.501.667
Subvencije, dotacije in podobni prihodki	1.410.253	1.456.772
Prevrednotovalni poslovni prihodki	**220.026**	**294.975**
Prihodki pri prodaji nepremičnin, naprav in opreme ter naložbenih nepremičnin	30.822	86.235
Izterjane odpisane terjatve in odpisane obveznosti	189.204	208.740
Drugi prihodki	**537.803**	**373.401**
Prejete odškodnine in kazni	285.131	327.994
Subvencije in drugih prihodki, ki niso povezani s poslovnimi učinki	5.475	34.102
Ostali prihodki	247.197	11.305
Skupaj	**2.168.082**	**3.626.815**

Subvencije, dotacije in podobni prihodki v višini 1.410.253 evrov se skoraj v celoti nanašajo na družbo Luka Koper Inpo, d. o. o., in sicer na prihodke od črpanja odstopljenih sredstev iz zadržanih prispevkov.

Stroški materiala

(v evrih)	1-9 2016	1-9 2015
Stroški materiala	1.119	1.131
Stroški pomožnega materiala	2.788.433	2.240.391
Stroški nadomestnih delov	3.264.120	3.373.654
Stroški energije	4.537.114	4.824.698
Stroški pisarniškega materiala	103.021	107.175
Ostali materialni stroški	307.843	308.560
Skupaj	**11.001.650**	**10.855.609**

Stroški storitev

(v evrih)	1-9 2016	1-9 2015
Stroški storitev pri opravljanju dejavnosti	18.450.218	15.820.801
Stroški transportnih storitev	177.403	170.766
Stroški storitev vzdrževanja	4.623.191	4.121.446
Stroški najemnin	712.624	695.249
Povračila stroškov zaposlencem v zvezi z delom	275.486	275.221
Stroški plačilnega prometa, bančnih storitev in zavarovanj	615.740	525.511
Stroški intelektualnih in osebnih storitev	543.535	550.122
Stroški sejmov, reklam in reprezentance	837.546	888.330
Stroški storitev fizičnih oseb, ki ne opravljajo dejavnosti	238.326	205.090
Stroški drugih storitev		
Stroški komunalnih storitev	134.962	104.342
Stroški informacijske podpore	2.369.623	2.285.813
Stroški koncesije	4.733.159	5.001.687
Stroški drugih storitev	3.220.397	2.945.336
Skupaj	**36.932.210**	**33.589.714**

Stroški storitev Skupine Luka Koper so v obdobju januar - september 2016 znašali 36.932.210 evrov, kar je 10 odstotkov oziroma 3.342.496 evrov več od doseženih stroškov storitev v primerjalnem obdobju preteklega leta. V okviru stroškov storitev so največji delež predstavljali stroški pristaniških storitev v višini 18.450.218 evrov, kar je 17 odstotkov oziroma 2.629.417 evrov več od doseženih stroškov pristaniških storitev v primerjalnem obdobju preteklega leta. Povečanje stroškov pristaniških storitev je posledica povečanega obsega pretovora in več opravljenih ur dela. Na višje stroške je vplivala tudi večja zasedenost skladiščnih površin in posledično potreba po večjem številu premikov ter da ima obvladujoča družba znotraj pristanišča odprtih 30 gradbišč.
Pomemben delež so v okviru stroškov storitev predstavljali še stroški drugih storitev, ki so znašali 10.458.141 evrov, kar je 1 odstotek oziroma 120.963 evrov več od doseženih stroškov drugih storitev v primerjalnem obdobju preteklega leta.

Stroški dela

(v evrih)	1-9 2016	1-9 2015
Plače zaposlencev	25.558.023	23.068.176
Nadomestila plač zaposlencev	3.915.068	3.648.721
Stroški dodatnega pokojninskega zavarovanja	1.199.409	1.094.801
Delodajalčevi prispevki od prejemkov zaposlencev	4.847.274	4.410.814
Regres za letni dopust, povračila in drugi stroški	2.899.531	2.570.612
Skupaj	**38.419.305**	**34.793.124**

Amortizacija

(v evrih)	1-9 2016	1-9 2015
Amortizacija zgradb	9.726.503	9.343.097
Amortizacija naprav in opreme	9.530.110	10.599.188
Amortizacija drobnega inventarja	18.007	19.796
Amortizacija naložbenih nepremičnin	144.250	143.762
Amortizacija neopredmetenih sredstev	513.234	471.907
Skupaj	**19.932.104**	**20.577.750**

Drugi odhodki

(v evrih)	1-9 2016	1-9 2015
Odhodki pri slabitvah, odpisih in izgubah pri prodaji nepremičnin, naprav in opreme ter naložbenih nepremičninah	1.448.570	662.184
Odhodki pri oblikovanju popravka vrednosti terjatev	181.739	77.484
Dajatve, ki niso odvisne od stroškov dela in drugih vrst stroškov	5.062.129	4.653.007
Donacije	81.226	106.161
Izdatki za varstvo okolja	72.898	41.712
Nagrade dijakom in študentom z dajatvami	10.639	14.554
Štipendije dijakom in študentom	4.460	6.060
Drugi stroški in odhodki	381.634	1.572.696
Skupaj	**7.243.295**	**7.133.858**

Največji znesek med drugimi odhodki predstavljajo dajatve, ki niso odvisne od stroškov dela in drugih vrst stroškov. Dajatve se nanašajo predvsem na nadomestilo za uporabo stavbnega zemljišča ter so v prvih devetih mesecih poslovnega leta znašale 4.990.381 evrov. Odhodki pri slabitvah, odpisih in izgubah pri prodaji nepremičnin, naprav in opreme ter naložbenih nepremičninah se nanašajo na odpis investicij v teku obvladujoče družbe v višini 1.409.142 evra.

Finančni prihodki in odhodki

(v evrih)	1-9 2016	1-9 2015
Finančni prihodki iz deležev		
Finančni prihodki iz deležev v drugih družbah	1.302.259	1.161.407
Finančni prihodki iz danih posojil		
Finančni prihodki iz posojil danih drugim	15.922	60.192
Finančni prihodki iz poslovnih terjatev		
Finančni prihodki iz poslovnih terjatev do drugih	120.915	201.456
Skupaj finančni prihodki	**1.439.096**	**1.423.055**
Finančni odhodki iz finančnih obveznosti		
Finančni odhodki iz posojil prejetih od pridruženih družb	-4.228	-5.905
Finančni odhodki iz posojil prejetih od bank	-1.829.020	-2.303.062
Finančni odhodki iz poslovnih obveznosti		
Finančni odhodki iz obveznosti do dobaviteljev	-6	-194.892
Finančni odhodki iz drugih poslovnih obveznosti	-48.808	-48.900
Skupaj finančni odhodki	**-1.882.062**	**-2.552.759**
Neto finančni izid	**-442.966**	**-1.129.704**

Čisti poslovni izid

Poslovni izid iz poslovanja Skupine za prvih devet mesecev leta 2016 je znašal 38.169.474 evrov, enako obdobje lani pa je znašal 31.880.860 evrov.

Čisti poslovni izid Skupine je za obdobje januar – september 2016 znašal 33.229.027 evrov (enako obdobje lani 26.971.470 evrov). Od tega je obvladujočemu lastniku pripadalo 33.226.256 evrov (enako obdobje lani 26.957.827 evrov), neobvladujočim lastnikom pa 2.771 evrov (enako obdobje lani 13.643 evrov). Neobvladujoči delež pripada solastniku družbe TOC, d. o. o.

(v evrih)	30. 9. 2016	30. 9. 2015
Čisti poslovni izid obvladujočega lastnika obračunskega obdobja	33.226.256	26.957.827
Število vseh delnic	14.000.000	14.000.000
Število navadnih delnic	14.000.000	14.000.000
Osnovni in prilagojeni čisti dobiček na delnico	**2,37**	**1,93**

Pri izračunu osnovnega čistega dobička na delnico je bil v števcu upoštevan čisti poslovni izid obvladujočega lastnika, v imenovalcu pa povprečno število vseh delnic.

Popravljeni čisti dobiček na delnico je enak osnovnemu čistemu dobičku na delnico, saj je delniški kapital Skupine po pretvorbi prednostnih v navadne delnice sestavljen izključno iz navadnih delnic.

Dodatna pojasnila izkaza finančnega položaja

Nepremičnine, naprave in oprema

(v evrih)	30. 9. 2016	31. 12. 2015
Zemljišča	10.445.956	10.445.956
Zgradbe	237.982.869	233.620.036
Naprave in oprema	55.747.421	59.652.478
Nepremičnine, naprave in oprema, ki se pridobivajo ter dani predujmi	57.509.260	37.846.995
Skupaj	**361.685.506**	**341.565.465**

Nepremičnine, naprave in oprema niso zastavljene. V poročevalskem obdobju ni prišlo do dodatne obremenitve premoženja Skupine.
V obdobju januar – junij 2016 Skupina ni izvedla večjih odtujitev nepremičnin, naprav in opreme, medtem ko je v obdobju julij – september 2016 obvladujoča družba izvedla odpis investicij v teku v višini 1,4 milijona evrov, na podlagi sklepa uprave.
V obdobju januar – september 2016 je Skupina investirala v nepremičnine, naprave in opremo v višini 40.835.881 evrov. Največje investicije Skupine so sledeče:

- nadaljevanje izgradnje treh novih rezervoarjev na terminalu tekočih tovorov,
- nadaljevanje gradnje tira 21 a, b, c in mostu čez preliv,
- ureditev transportnih in skladiščnih površin za potrebe kontejnerskega terminala,
- priprava infrastrukture za RMG nad železniško progo,
- terminalski vlačilci.

Naložbene nepremičnine

(v evrih)	30. 9. 2016	31. 12. 2015
Naložbene nepremičnine - zemljišča	14.991.483	14.991.483
Naložbene nepremičnine - zgradbe	3.624.179	3.757.941
Skupaj	**18.615.662**	**18.749.424**

Neopredmetena sredstva

(v evrih)	30. 9. 2016	31. 12. 2015
Stroški razvijanja	244.269	273.522
Nekratkoročne premoženjske pravice	4.022.023	4.458.810
Skupaj	**4.266.292**	**4.732.332**

Nekratkoročne premoženjske pravice predstavljajo pravice do industrijske lastnine in druge pravice, kot so računalniški programi, informacijski sistemi in razvojno-projektni programi, medtem ko se stroški razvoja nanašajo na razvojni projekt odvisne družbe.

Delnice in deleži v pridruženih družbah

(v evrih)	2016	2015
Stanje 1. januarja	**11.699.829**	**10.846.601**
Povečanja		
Pripisani dobički	1.509.638	1.328.228
- Adria Transport, d. o. o.	533.317	523.481
- Adria-tow, d. o. o.	538.716	564.721
- Adriafin, d. o. o.	105.007	-3.808
- Avtoservis, d. o. o.	332.598	243.834
Zmanjšanja		
Izplačilo dobička	-917.101	-475.000
- Adria Transport, d. o. o.	-500.000	-325.000
- Adria-tow, d. o. o.	-200.000	-150.000
- Avtoservis, d. o. o.	-217.101	0
Stanje 30. septembra	**12.292.366**	**11.699.829**

Druge nekratkoročne finančne naložbe

(v evrih)	30. 9. 2016	31. 12. 2015
Druge naložbe, izmerjene po nabavni vrednosti	3.514.602	3.540.629
Druge naložbe, izmerjene po pošteni vrednosti prek kapitala	30.898.453	30.949.464
Skupaj	**34.413.055**	**34.490.093**

Znižanje vrednost naložb izmerjenih po pošteni vrednosti preko kapitala je bila posledica znižanja vrednosti delnic na borzi.

Dana posojila in depoziti

(v evrih)	30. 9. 2016	31. 12. 2015
Finančne naložbe v posesti do zapadlosti		
Nekratkoročna posojila dana, z odkupom obveznic od drugih	0	360.884
Posojila		
Nekratkoročna posojila, dana drugim	34.007	39.535
Nekratkoročno dana stanovanjska posojila zaposlencem	19.098	21.608
Nekratkoročna posojila, dana drugim	14.909	17.927
Skupaj	**34.007**	**400.419**

Nekratkoročne naložbe v posesti do zapadlosti dane drugim so se zmanjšale za 360.884 evrov, iz naslova izplačil prejetih obveznic s strani družb Slovenska odškodninska družba ter Nova ljubljanska banka.

Nekratkoročne poslovne terjatve

Nekratkoročne poslovne terjatve, ki predstavljajo nekratkoročno dane predujme in varščine, so na dan 30. 9. 2016 znašale 74.022 evrov, konec leta 2015 pa 37.931 evrov.

Odložene terjatve in obveznosti za davek

	Terjatve		Obveznosti	
(v evrih)	**30. 9. 2016**	**31. 12. 2015**	**30. 9. 2016**	**31. 12. 2015**
Odložene terjatve in obveznosti za davek iz naslova:				
slabitev naložb v pridružene družbe	15.725	15.725	0	0
slabitev drugih naložb in odbitne začasne razlike iz naslova vrednostnih papirjev	8.510.787	8.478.190	2.465.895	2.441.778
finančnih instrumentov	92.673	176.375	0	0
popravka vrednosti terjatev do kupcev	217.905	217.712	0	0
rezervacij za odpravnine	303.392	309.087	0	0
rezervacij za jubilejne nagrade	47.317	51.235	0	0
nekratkoročne pasivne časovne razmejitve za GJS	198.877	409.092	0	0
Skupaj	**9.386.676**	**9.657.416**	**2.465.895**	**2.441.778**

Zaloge

Na dan 30. 9. 2016 je bila vrednost zalog materiala 786.978 evrov, medtem ko je bila konec leta 2015 njihova vrednost 813.734 evrov. Večji del teh zalog se nanaša na režijski in pomožni material v višini 307.419 evrov ter na material za vzdrževanje in nadomestne dele v vrednosti 421.385 evrov.

Dana posojila in depoziti

(v evrih)	**30. 9. 2016**	**31. 12. 2015**
Kratkoročna posojila, dana drugim	11.425	15.305
Dani kratkoročni depoziti	97.290	296.582
Skupaj	**108.715**	**311.887**

Poslovne in druge terjatve

(v evrih)	**30. 9. 2016**	**31. 12. 2015**
Kratkoročne poslovne terjatve do:		
domačih kupcev	15.580.839	17.787.919
tujih kupcev	12.062.560	10.484.805
Kratkoročne poslovne terjatve do pridruženih družb	41.247	43.763
Kratkoročne poslovne terjatve do kupcev	**27.684.646**	**28.316.487**
Kratkoročne terjatve iz naslova dividend	200.000	200.000
Dani kratkoročni predujmi in varščine	93.876	82.500
Kratkoročne terjatve, povezane s finančnimi prihodki	16.765	17.240
Terjatve do države	2.685.918	1.384.713
Druge kratkoročne terjatve	117.699	207.386
Poslovne terjatve	**30.798.904**	**30.208.326**
Kratkoročno odloženi stroški	2.195.007	603.868
Nezaračunani prihodki	266.649	1.096.625
Druge terjatve	**2.461.656**	**1.700.493**
Skupaj	**33.260.560**	**31.908.819**

Za zavarovanje enega bančnega posojila, ki je na dan 30. 9. 2016 znašalo 4.700.000 evrov, ima obvladujoča družba Skupine sklenjeno pogodbo o odstopu terjatev v zavarovanje. Na dan 30. 9. 2016 so te terjatve znašale 134.267 evrov.
Kratkoročno odložene stroške v največji meri predstavljajo odloženi stroški iz naslova nadomestila za uporabo stavbnega zemljišča za zadnji kvartal leta 2016 v višini 1.120.673 evrov, odloženi stroški iz naslova regresa za letni dopust 2016, nezaračunani prihodki iz naslova prefakturiranja trošarin ter odloženi stroški iz naslova zavarovanj.
Skupina med nezaračunanimi prihodki vodi vnaprej obračunane prihodke iz naslova razvojnih projektov.

Denar in denarni ustrezniki

(v evrih)	30. 9. 2016	31. 12. 2015
Gotovina v blagajni	13.537	7.606
Denarna sredstva na računih	1.505.264	573.190
Kratkoročni depoziti	2.980.000	12.029.253
Skupaj	**4.498.801**	**12.610.049**

Kapital

(v evrih)	30. 9. 2016	31. 12. 2015
Osnovni kapital	58.420.965	58.420.965
Kapitalske rezerve	89.562.703	89.562.703
Rezerve iz dobička	108.745.094	108.745.096
Zakonske rezerve	*18.765.115*	*18.765.117*
Druge rezerve iz dobička	*89.979.979*	*89.979.979*
Rezerve, nastale zaradi vrednotenja po pošteni vrednosti	10.569.941	10.203.618
Preneseni čisti poslovni izid	23.367.702	21.202.404
Čisti poslovni izid poslovnega leta	33.226.256	17.985.297
Kapital lastnikov obvladujoče družbe	**323.892.661**	**306.120.083**
Neobvladujoči deleži	**173.157**	**170.386**
Kapital	**324.065.818**	**306.290.469**

Rezervacije

(v evrih)	30. 9. 2016	31. 12. 2015
Rezervacije za odpravnine in jubilejne nagrade	3.092.126	3.215.377
Rezervacije za tožbe	475.224	475.224
Skupaj	**3.567.350**	**3.690.601**

Odloženi prihodki

(v evrih)	30. 9. 2016	31. 12. 2015
Nekratkoročno odloženi prihodki za redno vzdrževanje	7.249.695	7.823.250
Prejeta nepovratna sredstva	3.124.340	3.575.640
Drugi nekratkoročno odloženi prihodki	2.041.388	2.386.470
Skupaj	**12.415.423**	**13.785.360**

Posojila

(v evrih)	30. 9. 2016	31. 12. 2015
Nekratkoročna posojila, dobljena pri bankah v državi	62.187.021	66.544.844
Nekratkoročna posojila, dobljena pri bankah v tujini	32.090.711	33.809.978
Skupaj	**94.277.732**	**100.354.822**

Nekratkoročne obveznosti iz naslova posojil Skupine so na dan 30. 9. 2016 znašale 94.277.732 evrov, kar je v primerjavi s stanjem na zadnji dan leta 2015 nižje za 6,1 odstotka. Na zmanjšanje stanja nekratkoročnih posojil je vplival predvsem neto učinek prenosa dela obveznosti na kratkoročni del.

Druge nekratkoročne finančne obveznosti

(v evrih)	30. 9. 2016	31. 12. 2015
Druge nekratkoročne finančne obveznosti	524.386	639.954
Skupaj	**524.386**	**639.954**

Druge nekratkoročne finančne obveznosti se nanašajo na pošteno vrednost obrestne zamenjave obvladujoče družbe, ki so na dan 30. 9. 2016 znašale 524.386 evrov, konec leta 2015 pa 639.954 evrov.

Nekratkoročne poslovne obveznosti

(v evrih)	30. 9. 2016	31. 12. 2015
Nekratkoročno dobljeni predujmi in varščine	567.746	263.401
Skupaj	**567.746**	**263.401**

Posojila

(v evrih)	30. 9. 2016	31. 12. 2015
Kratkoročne finančne obveznosti do pridruženih družb	0	500.000
Kratkoročna posojila, dobljena pri bankah v državi	9.536.650	8.375.983
Kratkoročna posojila, dobljena pri bankah v tujini	2.295.082	1.147.541
Skupaj	**11.831.732**	**10.023.524**

Kratkoročne obveznosti iz naslova posojil so na dan 30. 9. 2016 znašale 11.831.732 evrov in so v primerjavi s stanjem na dan 31. 12. 2015 višje za 18 odstotkov. Povečanje kratkoročnih posojil,

dobljenih pri domačih in tujih bankah je odraz neto učinka prenosa dela iz nekratkoročnih obveznosti na kratkoročne obveznosti in odplačil glavnic posojila.

Druge kratkoročne finančne obveznosti

(v evrih)	30. 9. 2016	31. 12. 2015
Druge kratkoročne finančne obveznosti	550.860	848.234
Skupaj	**550.860**	**848.234**

Druge kratkoročne finančne obveznosti so obveznosti za obresti ter obveznosti za plačilo obrestne zamenjave, ki je vzpostavljena v skladu s strategijo obvladovanja tveganja spremembe obrestnih mer obvladujoče družbe.

Poslovne in druge obveznosti

(v evrih)	30. 9. 2016	31. 12. 2015
Kratkoročne obveznosti do:		
dobaviteljev v državi	13.332.229	13.164.430
dobaviteljev v tujini	2.049.136	2.740.831
Kratkoročne obveznosti do pridruženih družb	111.997	99.564
Kratkoročne obveznosti do dobaviteljev	**15.493.362**	**16.004.825**
Kratkoročne obveznosti na podlagi predujmov	60.053	78.381
Kratkoročne obveznosti do zaposlencev	3.452.409	3.422.925
Kratkoročne obveznosti do države in drugih inštitucij	1.290.234	948.764
Kratkoročne poslovne obveznosti	**20.296.058**	**20.454.895**
Vnaprej vračunani stroški oziroma odhodki	7.316.813	5.176.915
Kratkoročno odloženi prihodki	369	6.275
Druge poslovne obveznosti	673	91.653
Druge poslovne obveznosti	**7.317.855**	**5.274.843**
Skupaj	**27.613.913**	**25.729.738**

Kratkoročne poslovne obveznosti so se v primerjavi s stanjem na dan 31. 12. 2015 povečale za 7,3 odstotka. Največje povečanje je opaziti med vnaprej vračunanimi stroški oziroma odhodki, in sicer iz naslova vnaprej vračunanih stroškov zaradi izplačila 13. plače ter iz naslova v naprej vračunanih komercialnih popustov, sklenjenih na podlagi pogodb.

Pogojna sredstva in obveznosti

(v evrih)	30. 9. 2016	31. 12. 2015
Prejeta poroštva	30.586.702	15.984.283
Prejete garancije	12.635.628	10.281.042
Pogojne terjatve iz naslova tožb	32.638.934	32.638.935
Druge pogojne terjatve	107.991	70.225
Skupaj pogojna sredstva	**75.969.255**	**58.974.485**
Dane garancije	1.907.190	2.106.270
Dana poroštva	7.669.124	6.902.284
Pogojne obveznosti iz naslova tožb	786.510	3.012.100

Odobreno posojilo	36.000.000	36.000.000
Skupaj pogojne obveznosti	**46.362.824**	**48.020.654**

Prejeta poroštva so se povečala iz naslova zavarovanja danih avansov za nakup pristaniške opreme, medtem ko so se dana poroštva povečala iz naslova danih akreditivov dobavitelju pristaniške opreme.

V prvih devetih mesecih leta 2016 je Skupina zaključila in zaprla za 2.247.540 evrov pogojnih obveznosti iz naslova tožb, ki so se končale v korist obvladujoče družbe, odprla pa je novo pogojno obveznost zaradi nove tožbe v višini 21.950 evrov. Izpostavljenost pravnim tveganjem Skupine je bila tako na dan 30. 09. 2016 le še1,3 milijona evrov (od tega je 0,8 milijona evrov na pogojnih obveznostih in 0,5 milijona evrov na nekratkoročnih rezervacijah za tožbe).

Finančni instrumenti in obvladovanje finančnih tveganj

Med finančna tveganja Skupine sodijo:

1. tveganje spremembe poštene vrednosti,
2. tveganje spremembe obrestne mere,
3. likvidnostno tveganje,
4. tveganje spremembe deviznega tečaja,
5. kreditno tveganje in
6. tveganje ustrezne kapitalske strukture.

1. Obvladovanje tveganja spremembe poštene vrednosti

Skupina je na dan 30. 9. 2016 imela 6,4 odstotka svojih sredstev (konec predhodnega leta 6,6 odstotka) naloženih v finančne naložbe, vrednotene po pošteni vrednosti. Od tega jih je imela obvladujoča družba 97,7 odstotkov.

Tveganje poštene vrednosti se pri teh naložbah kaže v nihanju borznih tečajev, ki vpliva na vrednost teh sredstev in posledično na rezultat ob njihovi odsvojitvi. To vrsto tveganja je Skupina identificirala pri naložbah v tržne vrednostne papirje slovenskih podjetij. Vrednost nekratkoročnih finančnih naložb, razpoložljivih za prodajo in vrednotenih po pošteni vrednosti prek kapitala, je na dan 30. 9. 2016 znašala 30.898.453 evrov. Ta vrednost je bila sestavljena iz vrednosti delnic slovenskih podjetij in enot premoženja vzajemnih skladov.

Analiza občutljivosti finančnih naložb po pošteni vrednosti:

Tveganje spremembe poštene vrednosti vrednostnih papirjev na dan 30. 9. 2016

Sprememba indeksa v %	Vpliv na kapital
-10%	-3.089.845
10%	3.089.845

Tveganje spremembe poštene vrednosti vrednostnih papirjev na dan 31. 12. 2015

Sprememba indeksa v %	Vpliv na kapital
-10%	-3.094.946

10%	3.094.946

Hierarhija poštene vrednosti

(v evrih)	Knjigovodska vrednost na dan 30. 9. 2016	Neposredna vrednost na borznih trgih (1. raven)	Vrednost določena na podlagi primerljivih tržnih podatkov (2. raven)	Vrednosti ni mogoče pridobiti iz tržnih podatkov (3. raven)
Sredstva merjena po pošteni vrednosti				
Druge nekratkoročne finančne naložbe	30.898.453	30.898.453	0	0
Sredstva merjena po nabavni vrednosti				
Dana posojila	142.722	0	0	142.722
Druge nekratkoročne finančne naložbe	3.514.602	0	0	3.514.602
Poslovne in druge terjatve	30.798.904	0	0	30.798.904
Obveznosti merjene po pošteni vrednosti				
Obrestna zaščita prejetih posojil	524.386	0	524.386	0
Obveznosti merjene po odplačni vrednosti				
Druge finančne obveznosti	550.860	0	397.456	153.314
Prejeta posojila	106.256.457	0	0	106.256.457
Poslovne in druge obveznosti	20.296.058	0	0	20.296.058

	Vrednotenje po pošteni vrednosti			
(v evrih)	Knjigovodska vrednost na dan 31. 12. 2015	Neposredna vrednost na borznih trgih (1. raven)	Vrednost določena na podlagi primerljivih tržnih podatkov (2. raven)	Vrednosti ni mogoče pridobiti iz tržnih podatkov (3. raven)
Sredstva merjena po pošteni vrednosti				
Druge nekratkoročne finančne naložbe	30.949.464	30.949.464	0	0
Sredstva merjena po nabavni vrednosti				
Dana posojila	712.306	0	0	712.306
Druge nekratkoročne finančne naložbe	3.540.629	0	0	3.540.629
Poslovne in druge terjatve	30.208.326	0	0	30.208.326
Obveznosti merjene po pošteni vrednosti				
Obrestna zaščita prejetih posojil	639.954	0	639.954	0
Obveznosti merjene po odplačni vrednosti				
Druge finančne obveznosti	848.234	0	397.456	450.778
Prejeta posojila	110.527.929	0	0	110.527.929
Poslovne in druge obveznosti	20.454.895	0	0	20.454.895

2. Obvladovanje tveganja spremembe obrestnih mer

S tveganjem spremembe obrestnih mer se srečuje le obvladujoča družba, saj ima le ta finančne obveznosti najete z variabilnimi obrestnimi merami.
V obdobju januar - september 2016 je Skupini uspelo zmanjšati zadolženost za 4,2 odstotka glede na preteklo poslovno leto, tako da so na dan 30. 9. 2016 znašale 107.184.710 evrov.
V predhodnih letih je obvladujoča družba vzpostavila obrestno zaščito za dve večji nekratkoročni posojili, katerih skupni odprti znesek na dan 30. 9. 2016 znašal 60.140.515 evrov. Gre za posojilo v znesku 25.714.285 evrov s končno zapadlostjo v letu 2025 ter posojilo v znesku 34.426.230 evrov s končno zapadlostjo v letu 2031. Morebitna sprememba variabilnih obrestnih mer bi imela lahko posledično vpliv na 43,4 odstotkov vseh posojil Skupine (v letu 2015 je bilo takšnih posojil za 43,3 odstotkov). Preostalih 56,6 odstotkov je bilo zaščitenih pred morebitno spremembo variabilnih obrestnih mer.

Pregled izpostavljenosti

(v evrih)	30. 9. 2016	Izpostavljenost 2016	31. 12. 2015	Izpostavljenost 2015
Prejeta posojila po variabilni obrestni meri (brez obrestne zaščite)	46.115.942	43,4%	47.885.073	43,3%
Prejeta posojila po variabilni obrestni meri (z obrestno zaščito)	60.140.515	56,6%	62.142.856	56,2%
Prejeta posojila po nominalni obrestni	0	0,0%	500.000	0,5%
Skupaj	**106.256.457**	**100,0%**	**110.527.929**	**100,0%**

Analiza občutljivosti bančnih posojil glede na spremembo variabilnih obrestnih mer:

(v evrih)	Bančna posojila po variabilni obrestni meri 30. 9. 2016	Porast za 15 bazičnih točk	Porast za 25 bazičnih točk	Porast za 50 bazičnih točk
3M EURIBOR	46.115.942	14.783	101.242	531.282
Skupni učinek na obrestne odhodke	**46.115.942**	**14.783**	**101.242**	**531.282**

(v evrih)	Bančna posojila po variabilni obrestni meri 31. 12. 2015	Porast za 15 bazičnih točk	Porast za 25 bazičnih točk	Porast za 50 bazičnih točk
3M EURIBOR	47.885.073	19.252	82.203	201.916
Skupni učinek na obrestne odhodke	**47.885.073**	**19.252**	**82.203**	**201.916**

Analiza občutljivosti bančnih posojil na spremembe variabilnih obrestnih mer je narejena ob

predpostavki morebitne rasti obrestnih mer v višini 15, 25 in 50 bazičnih točk.

3. Obvladovanje likvidnostnega tveganja

Likvidnostno tveganje predstavlja možnost, da Skupina ne bi mogla poravnati obveznosti ob zapadlosti. Skupina Luka Koper obvladuje likvidnostno tveganje z rednim načrtovanjem denarnih tokov za različne ročnosti. Preventivno deluje na področju preprečevanja zamud kupcev, predvsem z rednim spremljanjem in takojšnjim odzivom na zamude pri plačilih; dodaten ukrep predstavljajo obračuni zamudnih obresti, zasnovani na vodenju enotne politike do kupcev.

(v evrih)	Do 3 mesece	od 3 do 12 mesecev	od 1 do 2 let	od 3 do 5 let	nad 5 let	Skupaj
30. 9. 2016						
Posojila in krediti*	4.282.632	7.579.680	15.185.399	35.859.935	59.379.391	122.287.037
Obračunane obresti z zapadlostjo v naslednjem koledarskem letu	56.696				0	56.696
Predvidene obresti od vseh posojil	555.309	1.084.405	1.419.152	2.770.139	1.316.526	7.145.532
Druge finančne obveznosti	257.100	293.760	0	524.386	0	1.075.246
Obveznosti do dobaviteljev	15.493.362	0	0		0	15.493.362
Druge poslovne obveznosti	4.802.696	0	0	0	0	4.802.696
Skupaj	**25.447.796**	**8.957.845**	**16.604.551**	**39.154.460**	**60.695.917**	**150.860.569**
31. 12. 2015						
Posojila in krediti*	579.710	9.443.814	11.761.732	41.213.399	47.529.274	110.527.929
Obračunane obresti z zapadlostjo v naslednjem koledarskem letu	34.108	0	0	0	0	34.108
Predvidene obresti od vseh posojil	307.821	1.487.331	1.473.926	2.910.417	1.816.240	7.995.735
Druge finančne obveznosti	450.688	397.546	0	639.954	0	1.488.188
Obveznosti do dobaviteljev	16.004.825	0	0		0	16.004.825
Druge poslovne obveznosti	4.450.070	0	0	0	0	4.450.070
Skupaj	**21.827.222**	**11.328.691**	**13.235.658**	**44.763.770**	**49.345.514**	**140.500.855**

*V postavki so zajeta tudi posojila od pridruženih družb

4. Obvladovanje valutnega tveganja

Izhodiščno tveganje spremembe valutnega tečaja izhaja iz terjatev do kupcev, nominiranih v ameriških dolarjih (USD). Povprečno mesečno stanje odprtih terjatev do kupcev je v prvih devetih mesecih leta 2016 znašalo 98 tisoč ameriških dolarjev. Na dan 30. 9. 2016 je Skupina izkazovala terjatve, nominirane v ameriških dolarjih, v znesku 80.338,08 USD. Na dan 30.9.2016 je bilo vseh odprtih terjatev do kupcev nominiranih v ameriških dolarjih 0,24 odstotkov.

5. Obvladovanje kreditnega tveganja

Sredstva, izpostavljena kreditnemu tveganju:

(v evrih)	30. 9. 2016	31. 12. 2015
Dana posojila in depoziti	34.007	400.419
Nekratkoročne poslovne terjatve	74.022	37.931
Sredstva (skupine za odtujitev) za prodajo	0	0
Kratkoročni depoziti	97.290	296.582
Kratkoročno dana posojila	11.425	15.305
Poslovne terjatve	27.684.646	28.316.487
Druge terjatve	3.114.258	1.891.839
Denar in denarni ustrezniki	4.498.801	12.610.049
Dana poroštva in garancije	9.576.314	9.008.554
Skupaj	**45.090.763**	**52.577.166**

Izpostavljenost Skupine kreditnemu tveganju je nizka, zaradi vzpostavljenih mehanizmov njegovega obvladovanja pa je nizka tudi verjetnost nastanka škode.

6. Obvladovanje tveganja ustrezne kapitalske strukture

(v evrih)	30. 9. 2016	31. 12. 2015
Skupaj obveznosti	155.370.704	160.700.976
Denar in denarni ustrezniki ter kratkoročni depoziti	-4.596.091	-12.906.631
Neto dolg	**150.774.613**	**147.794.345**
Kapital	**323.892.661**	**306.120.083**
Neto dolg / kapital	**0,47**	**0,48**

Opomba: tabele računovodskega poročila so dostopne tudi v .xls obliki v priponki tega PDF dokumenta.

IZJAVA O ODGOVORNOSTI UPRAVE

Uprava družbe Luka Koper, d. d., izjavlja, da so nerevidirani zgoščeni računovodski izkazi družbe Luka Koper, d. d., in nerevidirani zgoščeni konsolidirani računovodski izkazi Skupine Luka Koper za obdobje, ki se je končalo 30. september 2016, pripravljeni tako, da dajejo resničen in pošten prikaz premoženjskega stanja, poslovnih izidov in denarnih tokov družbe Luka Koper, d. d., in Skupine Luka Koper. Pri pripravi zgoščenih izkazov za obdobje januar – september 2016 so bile uporabljene enake računovodske usmeritve kot pri pripravi letnih računovodskih izkazov družbe Luka Koper, d. d., in Skupine Luka Koper za leto 2015.

Zgoščeni medletni izkazi so za obdobje, ki se je končalo 30. september 2016, pripravljeni v skladu z Mednarodnim računovodskim standardom 34, Medletno računovodsko poročanje, in jih je potrebno brati v povezavi z letnimi računovodskimi izkazi, pripravljenimi za poslovno leto, ki se je končalo 31. decembra 2015. Primerjalni izkazi za leto 2015 so revidirani.

Uprava je odgovorna za izvajanje ukrepov, s katerimi zagotavlja ohranjanje in povečevanje vrednosti premoženja družbe in Skupine Luka Koper ter za preprečevanje in odkrivanje prevar in drugih nepravilnosti ter njihovo odpravljanje.

Uprava izjavlja, da so povezane osebe v Skupini Luka Koper med seboj poslovale na osnovi sklenjenih poslov, pri čemer so bile uporabljene tržne cene izdelkov in storitev ter da ni začela poslov s povezanimi osebami, ki bi bili opravljeni pod neobičajnimi pogoji.

Člani uprave:

Dragomir Matić
predsednik uprave

Andraž Novak
član uprave

Irena Vincek
članica uprave

Stojan Čepar
član uprave – delavski direktor
Koper, 15. november 2016