

**LETNO
POROČILO
ZA LETO 2016**



VSEBINA

PREDSTAVITEV DRUŽBE	3
NAGOVOR PREDSEDNIKA UPRAVE MLINOTESTA D.D.....	4
POROČILO O DELU NADZORNEGA SVETA V LETU 2016.....	5
POMEMBNEJŠI PODATKI O POSLOVANJU.....	6
PREDSTAVITEV SKUPINE MLINOTEST	7
ORGANIZACIJSKA STRUKTURA SKUPINE MLINOTEST	8
IZJAVA O UPRAVLJANJU DRUŽBE	11
IZJAVA O SPOŠTOVANJU KODEKSA UPRAVLJANJA DELNIŠKIH DRUŽB	14
UPRAVA IN NADZORNI SVET MLINOTEST D.D.	16
MLINOTESTOVI DELNIČARJI.....	17
MLINOTESTOVA DELNICA.....	18
SKUPŠČINA DELNIČARJEV	18
DIVIDENDNA POLITIKA	19
POSLOVNO POROČILO	20
POSLANSTVO IN STRATEGIJA MLINOTESTA	21
AKTIVNOSTI NA PODROČJU RAZVOJA.....	21
AKTIVNOSTI NA PODROČJU TRŽENJA.....	21
AKTIVNOSTI NA INVESTICIJSKEM PODROČJU	23
KADROVSKA FUNKCIJA	24
ODGOVORNOST DO OKOLJA.....	27
POROČILO O DRUŽBENI ODGOVORNOSTI.....	27
PREMOŽENJSKO FINANČNO STANJE IN SESTAVA FINANCIRANJA	28
PRODAJA IN TRŽENJE.....	31
UPRAVLJANJE S TVEGANJI.....	33
POMEMBNI POSLOVNI DOGODKI, KI SO NASTOPILO PO KONCU POSLOVNEGA LETA 2016.....	34
IZJAVA POSLOVODSTVA.....	35
KONSOLIDIRANO RAČUNOVODSKO POROČILO	36
REVIZORJEVO POROČILO.....	37
RAČUNOVODSKI IZKAZI SKUPINE MLINOTEST	41
POJASNILA H KONSOLIDIRANIM RAČUNOVODSKIM IZKAZOM.....	47
IZJAVA POSLOVODSTVA.....	96
RAČUNOVODSKO POROČILO DRUŽBE MLINOTEST D.D.....	97
BILANCA STANJA DRUŽBE MLINOTEST D.D. NA DAN 31. DECEMBRA	98
IZKAZ POSLOVNEGA IZIDA DRUŽBE MLINOTEST D.D. ZA OBDOBJE OD 1. JANUARJA DO 31. DECEMBRA.....	100
IZKAZ DRUGEGA VSEOBSEGAJOČEGA DONOSA DRUŽBE MLINOTEST D.D. ZA OBDOBJE OD 1. JANUARJA DO 31. DECEMBRA.....	101
IZKAZ DENARNIH TOKOV DRUŽBE MLINOTEST D.D. ZA OBDOBJE OD 1. JANUARJA DO 31. DECEMBRA.....	102
IZKAZ GIBANJA KAPITALA DRUŽBE MLINOTEST D.D. ZA OBDOBJE OD 1. JANUARJA DO 31. DECEMBRA 2016.....	103
IZKAZ GIBANJA KAPITALA DRUŽBE MLINOTEST D.D. ZA OBDOBJE OD 1. JANUARJA DO 31. DECEMBRA 2015.....	104
BILANČNI DOBIČEK DRUŽBE MLINOTEST D.D. NA DAN 31.12.2016	105
RAČUNOVODSKE USMERITVE.....	108
POROČILO NEODVISNEGA REVIZORJA	134

PREDSTAVITEV DRUŽBE

NAGOVOR PREDSEDNIKA UPRAVE MLINOTESTA D.D.

V letu 2016 je Mlinotest d.d. ustvaril 49 milijonov evrov prihodkov, skupina Mlinotest pa 57,5 milijona evrov. Čisti rezultat Mlinotesta v letu 2016 znaša 1.460 tisoč evrov, skupine pa 1.155 tisoč evrov.

Leto 2016 lahko ocenimo kot poslovno uspešno ter predvsem kot leto, ki so ga zaznamovale nekatere pomembne in znatne investicije, saj smo v skupini investirali v osnovna sredstva 5 milijonov evrov, od tega v matični družbi 4 milijone evrov.

Zaključili smo investicijo v slaščičarni v Ajdovščini. Z namenom povečanja kapacitet smo v pekarni v Ajdovščini investirali v oblikovalno linijo za pekovska peciva in proizvodnjo krofov, termooljno peč in v sistem za ohlajevanje izdelkov pred zamrzovanjem. Investicija omogoča doseganje dobrih poslovnih rezultatov doma in bolj odločno nastopanje na tujih trgih.

V družbi Žitoproizvod v Karlovcu smo prenovili pekarno z namenom modernizacije proizvodnje in boljšega energetskega izkoristka. Tehnološka dopolnitev linije za polnjeno testenino pa omogoča proizvodnjo izdelkov enake kakovosti, kot je v Ajdovščini in s tem povečuje možnost za konkurenčen nastop na trgu.

Zaključili smo večjo naložbo v našem novogoriškem obratu za proizvodnjo brezglutenskih izdelkov. Slovenski potrošniki naše brezglutenske izdelke že lahko kupujejo v vseh večjih trgovinah, sicer pa večino proizvodnje iz tega programa izvažamo.

Začenjamo naložbo v novo tovarno sveže testenine na sedežu matične družbe v Ajdovščini in tudi za prihodnja leta imamo še kar precej smelih želja ter načrtov za nova vlaganja. Zavedamo se, da nam samo nenehna vlaganja omogočajo stabilno in uspešno poslovanje.

V letu 2017 obeležujemo 150 letnico neprekinjenega delovanja našega podjetja in ponosni smo, da ga ohranjamo ter po svojih najboljših močeh prispevamo k nadaljnji rasti in razvoju. Zavedamo se naše zgodovinske odgovornosti in vemo, da je tako kot vselej skozi to dolgoletno poslovanje tudi danes zgodba našega podjetja zgodba ljudi, njihove neomajnosti, ambicioznosti in spoštovanja. Prispevek te generacije je, z enakim ponosom in izjemnim spoštovanjem do slehernega v tej stoletju in pol trajajoči verigi, da podjetje ostaja in dela tam, kjer je nastalo - v Ajdovščini.

David Nabergoj
predsednik uprave Mlinotest d.d.



POROČILO O DELU NADZORNEGA SVETA V LETU 2016

Nadzorni svet družbe Mlinotest Živilska industrija d.d. se je v letu 2016 sestal na petih sejah.

Na 103. seji v mesecu februarju se je nadzorni svet konstituiral v novi sestavi. Člani so za predsednika izvolili Ivana Vodopivca in za namestnika predsednika Mirana Gombača. Poleg tega je nadzorni svet na tej seji odpoklical dva člana revizijske komisije nadzornega sveta, in sicer Boruta Kuhariča ter Tjašo Prinčič.

V začetku meseca marca je bila 104. seja nadzornega sveta na kateri se je NS najprej seznanil s poslovanjem v letu 2015 in s tekočim poslovanjem. Uprava družbe je članom nadzornega sveta predstavila poslovni načrt za leto 2016 h kateremu je nadzorni svet dal pozitivno mnenje. Nadzorni svet je na tej seji sprejel tudi spremembe Poslovnika nadzornega sveta, imenoval je sekretarja nadzornega sveta ter dva nova člana revizijske komisije nadzornega sveta, ki sta postala Miran Gombač in Irena Uršič.

Osrednja točka 105. seje nadzornega sveta, ki je bila 14.4.2016 je bila sprejem Poročila o preveritvi letnega poročila za leto 2015 s čemer se je sprejemalo tudi letno poročilo za leto 2015, ki ga je še pred sejo obravnavala tudi revizijska komisija. Ob tem so člani NS obravnavali tudi predlog delitve dobička in so v zvezi s tem potrdili predlog uprave ter zavrnili pobudo člana NS Mirana Gombača, da bi se več dobička namenilo za izplačilo dividend. V okviru posebne točke dnevnega reda so bili potrjeni predlogi sklepov za redno letno skupščino in na podlagi mnenja revizijske komisije je bil oblikovan predlog za imenovanje revizorja v tekočem letu. Nadzorni svet se je tudi seznanil s poslovanjem v prvih dveh mesecih leta 2016 ter obravnaval poročilo o razmerjih med izdelki, ki se prodajajo pod lastno blagovno znamko in med izdelki, ki se prodajajo v trgovskih blagovnih znamkah in poročilo o upravljanju oz. načrtih za prodajo poslovno nepotrebne premoženja.

22.9.2016 je bila 106. seja nadzornega sveta na kateri so se člani NS seznanili s poslovanjem v prvih sedmih mesecih leta ter s tekočim poslovanjem in obravnavali oceno poslovanja do konca leta. Skladno z dogovorom, da bodo poslej redno spremljali stanje v zvezi z dezinvestiranjem poslovno nepotrebne premoženja, so se v okviru posebne točke dnevnega reda seznanili tudi s to tematiko.

Zadnja 107. seja nadzornega sveta v letu 2016 je bila 29.11. Člani NS so se na tej seji seznanili s poslovanjem v prvih devetih mesecih leta 2016 in s tekočim poslovanjem. Podrobno so na nadzornem svetu obravnavali poslovni načrt za leto 2017 in po tehtni razpravi podali pozitivno mnenje k predlogu, ki ga je pripravila uprava družbe. Na tej seji je bila v funkciji članice nadzornega sveta zadnjič prisotna Nataša Kranjc, ki je bila celoten šestletni mandat v tem organu kot predstavnica zaposlenih.

Ivan Vodopivec
PREDSEDNIK NADZORNEGA SVETA

POMEMBNEJŠI PODATKI O POSLOVANJU

	Skupina Mlinotest		Mlinotest d.d.	
v EUR	2016	2015	2016	2015
Prihodki od prodaje	57.544.124	57.364.600	49.270.037	47.324.446
EBITDA	4.122.544	4.080.597	3.253.325	2.935.850
Čisti dobiček	1.154.980	955.936	1.459.695	974.029
Nekratkoročna sredstva (konec leta)	41.022.270	39.878.992	39.159.353	37.145.849
Kratkoročna sredstva (konec leta)	21.671.577	22.202.512	16.164.221	17.489.632
Kapital (konec leta)	36.423.592	36.822.024	32.090.923	32.176.212
Nekratkoročne obveznosti (konec leta)	7.014.904	4.798.821	5.590.983	3.843.800
Kratkoročne obveznosti (konec leta)	19.255.351	20.460.659	17.641.668	18.615.468
Izdatki za investicije	5.391.273	2.419.747	4.291.193	1.201.909

	Skupina Mlinotest		Mlinotest d.d.	
KAZALNIKI	2016	2015	2016	2015
Delež EBITDA v prihodkih od prodaje	7,2%	7,1%	6,6%	6,2%
Čisti dobiček v prihodkih od prodaje (ROS)	2,0%	1,7%	3,0%	2,1%
Donosnost kapitala (ROE) ¹	3,2%	2,6%	4,5%	3,0%
Donosnost sredstev (ROA) ²	1,9%	1,5%	2,7%	1,8%
Obveznosti/kapital	72,1%	68,6%	72,4%	69,8%
Delež izdatkov za investicije v prihodkih od prodaje	9,4%	4,2%	8,7%	2,5%

	Skupina Mlinotest		Mlinotest d.d.	
ŠTEVILO ZAPOSLENIH	2016	2015	2016	2015
Konec leta	662	685	434	438
Povprečje	679	700	440	448

	Skupina Mlinotest		Mlinotest d.d.	
PODATKI O DELNICI	2016	2015	2016	2015
Čisti dobiček na delnico v EUR ³	0,34	0,27	0,42	0,28
Knjigovodska vrednost delnice v EUR ⁴	10,56	10,68	9,31	9,33

¹ čisti dobiček/povprečno stanje lastniškega kapitala v letu

² čisti dobiček/povprečno stanje sredstev v letu

³ dobiček večinskih lastnikov skupine Mlinotest /povprečno število izdanih delnic v letu brez lastnih delnic

⁴ kapital na dan 31. 12./skupno število izdanih delnic

PREDSTAVITEV SKUPINE MLINOTEST

Skupino MLINOTEST sestavljajo obvladujoča družba Mlinotest d.d. in njene odvisne družbe:

Družba	Sedež	Delež Mlinotesta d.d. v letu 2015*	Delež Mlinotesta d.d. v letu 2016*
Mlinotest Kruh Koper d.o.o. Koper	Slovenija	99,13	99,13
Mlinotest Trgovina d.o.o. Umag	Hrvaška	100,00	100,00
Žitoproizvod d.d. Karlovac	Hrvaška	92,45	92,45
Finholding d.o.o.	Slovenija	100,00	100,00
Mlinotest-S d.o.o. Ruma	Srbija	100,00	100,00

* delež v lasti Mlinotesta d.d. glede na osnovni kapital

Finančni poudarki družb v Skupini Mlinotest

v EUR	2016			
	Skupaj sredstva	Kapital	Prihodki od prodaje	Dobiček
Mlinotest d.d.	55.323.574	32.090.923	49.270.037	1.459.695
Mlinotest Kruh Koper d.o.o.	4.421.221	2.662.109	6.197.249	141.480
Žitoproizvod d.d. Karlovac	8.435.090	6.428.831	6.040.731	-119.567
Mlinotest Trgovina d.o.o. Umag	1.390.477	1.182.833	517.038	-188.638
Mlinotest - S d.o.o.	315.871	83.329	305.456	515
Skupina Finholding*	7.673.162	2.677.969	1.559.651	17.222

* Skupino Finholding sestavljajo sledeče družbe: Finholding d.o.o., Pecivo d.d. Nova Gorica z odvisno družbo Fino d.d..

ORGANIZACIJSKA STRUKTURA SKUPINE MLINOTEST

Stanje na dan 31.12.2016



MATIČNA DRUŽBA

MLINOTEST, Živilska industrija, d.d.. Ajdovščina

Tovarniška 14, 5270 Ajdovščina

Uprava

David Nabergoj – predsednik
Matija Majcenovič – član uprave
Danilo Kobal – član uprave

Enotna identifikacijska številka: 5132061

Številka vpisa v sodni register: 1/00069/00 – Okrožno sodišče v Novi Gorici

Velikost družbe: velika družba po kriterijih 55. člena ZGD-1

Glavne dejavnosti družbe:

SKD/10.71 Proizvodnja kruha, svežega peciva in slaščic
SKD/10.61 Mlinarstvo – mletje in luščenje žit, to je predelava pšenice, koruze, ječmena in ajde
SKD/10.73 Proizvodnja testenin
SKD/47.1 Trgovina na drobno v nespecializiranih prodajalnah

Glavne skupine proizvodov in storitev:

- mletje in predelava žit
- proizvodnja mlevskih izdelkov
- proizvodnja testenin, tortelinov, krompirjevih svaljkov
- proizvodnja kruha, pekovskega peciva in slaščic
- trgovina na debelo in drobno z živilskimi in neživilskimi izdelki

Poslovanja podrejenih družb so predstavljena v :

- Letnem poročilu družbe Mlinotest Kruh Koper d.o.o. za leto 2016, ki je na vpogled na sedežu družbe Mlinotest d.d., Tovarniška 14, Ajdovščina;
- Letnem poročilu družbe Žitoproizvod d.d. za leto 2016, ki je na vpogled na sedežu družbe Žitoproizvod d.d., Banija 69, Karlovac;
- Letnem poročilu družbe Finholding d.o.o. za leto 2016, ki je na vpogled na sedežu matične družbe Mlinotest d.d., Tovarniška 14, Ajdovščina.

PODREJENE DRUŽBE

MLINOTEST KRUH KOPER d.o.o. Koper

Ulica 15.maja 12, 6000 Koper
Franko Perič - direktor

Mlinotest Kruh Koper d.o.o. je v letu 2016 ustvaril dobiček v višini 141.480 EUR, kar je 62 odstotkov manj glede na predhodno leto. V tem obdobju so bili doseženi čisti prihodki iz prodaje v višini 6.197.249 EUR, kar je za 11 odstotkov več v primerjavi s predhodnim letom. Ustvarjeni dobiček v letu 2016 predstavlja 5,3 odstotni donos na lastniški kapital.

Skupni znesek kapitala na dan 31.12.2016 znaša 2.662.109 EUR. Viri financiranja so sestavljeni iz 60,2 odstotka kapitala, 6,8 odstotka dolgoročnih finančnih obveznosti, 7,4 odstotka kratkoročnih finančnih obveznosti, 17,2 odstotka kratkoročnih poslovnih obveznosti ter iz 8,4 odstotka rezervacij.

Skupni obseg investicij v osnovna sredstva v letu 2016 je znašal 294.422 EUR.

V družbi Mlinotest Kruh Koper d.o.o. je bilo v letu 2016 povprečno 74 zaposlenih, na dan 31.12.2016 pa 68 zaposlenih.

ŽITOPROIZVOD d.d. Karlovac

Banija 69, Karlovac, Hrvaška
Mario Scherr – predsednik uprave

Družba Žitoproizvod d.d. je v letu 2016 poslovala z izgubo v višini 119.567 EUR, ki je v primerjavi z letom 2015 višja za 31 odstotkov. Doseženi so bili čisti prihodki iz prodaje v višini 6.040.731 EUR, ki so v primerjavi s predhodnim letom višji za 4 odstotke.

Skupni znesek kapitala na dan 31.12.2016 znaša 6.428.831 EUR. Viri financiranja so sestavljeni iz 76,2 odstotka kapitala, 5,8 odstotka dolgoročnih finančnih obveznosti, 5,2 odstotka kratkoročnih finančnih obveznosti, 10,7 odstotka kratkoročnih poslovnih obveznosti ter iz 2,1 odstotka rezervacij.

Skupni obseg investicij v osnovna sredstva v letu 2016 je znašal 669.140 EUR.

V družbi Žitoproizvod d.d. je bilo v letu 2016 povprečno 116 zaposlenih, na dan 31.12.2016 pa 117 zaposlenih.

MLINOTEST TRGOVINA d.o.o. Umag

Joakima Rakovca 2, Umag, Hrvaška
Mario Scherr – direktor

Družba Mlinotest Trgovina d.o.o. Umag je v letu 2016 poslovala z izgubo v višini 188.638 EUR. Doseženi čisti prihodki iz prodaje v višini 517.038 EUR so za 51 odstotkov nižji v primerjavi s predhodnim letom. Ustvarjeni poslovni izid v letu 2015 predstavlja negativen 15,9 odstotni donos na lastniški kapital. Skupni znesek kapitala na dan 31.12.2016 znaša 1.182.833 EUR. Viri financiranja so sestavljeni iz 85,1 odstotka kapitala, 14,7 odstotka kratkoročnih poslovnih obveznosti ter iz 0,3 odstotka rezervacij.

Družba v letu 2016 ni investirala v osnovna sredstva.

V družbi Mlinotest Trgovina Umag d.o.o. je bilo v letu 2016 povprečno 6 zaposlenih, na dan 31.12.2016 pa 2 zaposlena.

MLINOTEST - S d.o.o.

Kraljevačka - istočna radna zona BB, Ruma, Srbija
Milijana Stijević - direktorica

Družba Mlinotest-S d.o.o. je v letu 2016 poslovala z dobičkom v višini 515 EUR, ki je v primerjavi s predhodnim letom višji za 57.832 EUR. Skupni znesek kapitala na dan 31.12.2016 znaša 83.329 EUR. Viri financiranja so sestavljeni iz 26,4 odstotka kapitala, 0,4 odstotka dolgoročnih finančnih obveznosti, 13,9 odstotka kratkoročnih finančnih obveznosti, 59,1 odstotka kratkoročnih poslovnih obveznosti ter iz 0,2 odstotka rezervacij.

Skupni obseg investicij v osnovna sredstva v letu 2016 je znašal 1.043 EUR.

V družbi Mlinotest-S d.o.o. je bilo v letu 2016 povprečno 6 zaposlenih, na dan 31.12.2016 pa 5 zaposlenih.

FINHOLDING d.o.o.

Štefanova ulica 1, Ljubljana
Matija Majcenovič – direktor

Finholding d.o.o. je večinski lastnik družbe Pecivo d.d. iz Nove Gorice, le-ta pa družbe Fino d.d. Te družbe sestavljajo Skupino Finholding, ki je konsolidirana v Skupino Mlinotest.

Skupina Finholding je v letu 2016 poslovala z dobičkom v višini 17.222 EUR, kar je za 87 odstotkov manj v primerjavi z letom 2015. V letu 2016 so bili doseženi čisti prihodki iz prodaje v višini 1.559.651 EUR, ki so za 5 odstotkov nižji kot v predhodnem letu.

Skupni znesek kapitala na dan 31.12.2016 znaša 2.677.969 EUR. Viri financiranja so sestavljeni iz 34,9 odstotka kapitala, 52,3 odstotka dolgoročnih finančnih obveznosti, 8,4 odstotka kratkoročnih finančnih obveznosti, 3,5 odstotka kratkoročnih poslovnih obveznosti ter iz 0,9 odstotka rezervacij.

Skupni obseg investicij v osnovna sredstva v letu 2016 je znašal 135.476 EUR.

Družba Fino d.d. nima zaposlenih, v družbi Pecivo d.d. je bilo v letu 2016 v povprečju zaposlenih 34 delavcev, na dan 31.12.2016 pa 36 zaposlenih. V družbi Finholding d.o.o. so trije zaposleni.

IZJAVA O UPRAVLJANJU DRUŽBE

Upravljanje obvladujoče družbe Mlinotest d.d. temelji na zakonskih določilih, statutu družbe, ki predstavlja temeljni akt organizacije in poslovanja ter določilih Kodeksa upravljanja javnih delniških družb.

Vpeljan je dvotirni sistem upravljanja: družbo vodi uprava, njeno delovanje pa nadzoruje nadzorni svet.

Organi družbe so: skupščina delničarjev, nadzorni svet in uprava.

Skupščina delničarjev

Skupščina delničarjev je organ družbe, v katerem delničarji uresničujejo svoje pravice v zadevah družbe. Skupščina se skliče, kadar je to v korist družbe ali kadar je to potrebno v skladu z zakonom in statutom, sklic pa je najmanj trideset dni pred zasedanjem skupščine objavljen na spletnih straneh AJPES, na spletni strani družbe Ljubljanske borze, d.d. SEOnet, in na druge načine, če to zahtevajo predpisi. Skupščina družbe z vsebino, ki jo zahtevajo predpisi, se lahko skliče tudi s priporočenim pismom vsem delničarjem.

V sklicu skupščine so poleg časovnih in krajevnih navedb opredeljeni tudi pogoji, od katerih sta odvisna udeležba na skupščini in uresničevanje glasovalne pravice ter dnevni red s predlogi sklepov. Sklic skupščine, dnevni red, predlogi za sprejemanje sklepov z utemeljitvijo ter sklepi skupščine so objavljeni tudi na uradni spletni strani družbe www.mlinotest.si.

Glasovalno pravico lahko na skupščini uresničuje delničar ali pooblaščenec na podlagi pisnega pooblastila. Skupščina veljavno odloča, če je na seji prisotnih več kot 15 % glasov (prvi sklic). V kolikor v prvem sklicu ni zagotovljena sklepčnost, se skliče nova seja skupščine z istim dnevnim redom, na kateri se veljavno odloča ne glede na višino zastopanega osnovnega kapitala, na kar je potrebno v vabilu posebej opozoriti (drugi sklic). Delničarji se lahko udeležijo skupščine in uresničujejo glasovalno pravico na skupščini s pogojem, da najkasneje konec četrtega dne pred dnevom skupščine prijavijo svojo udeležbo na sedežu uprave družbe in ki so kot imetniki delnic vpisani v centralnem registru nematerializiranih vrednostnih papirjev konec četrtega dne pred zasedanjem skupščine.

Omejitve glasovalnih pravic na določen delež ali določeno število glasov ne obstajajo.

Nadzorni svet

Nadzorni svet izvaja svoje naloge v skladu z zakonom, statutom in Poslovníkom o delu nadzornega sveta. Temeljna funkcija nadzornega sveta je nadzor nad vodenjem poslov družbe. Ustaljena praksa nadzornega sveta je zasedanje na rednih sejah.

Nadzorni svet šteje tri člane. Dva člana, ki zastopata interese delničarjev, izvoli skupščina z navadno večino glasov navzočih delničarjev, en član pa je predstavnik delavcev družbe, ki ga v skladu z Zakonom o sodelovanju delavcev pri upravljanju izvoli svet delavcev. Vsi člani nadzornega sveta družbe imajo enake pravice in dolžnosti, če ni statutom družbe določeno drugače.

Člani nadzornega sveta so izvoljeni za dobo šestih let. Vsi člani so lahko po preteku mandata ponovno izvoljeni. Nadzorni svet izmed svojih članov izvoli predsednika in namestnika. Predsednik je vedno predstavnik delničarjev.

Člani nadzornega sveta so, na predlog uprave, upravičeni do nagrade za njihovo delo, ter sejnine, katerih višino določi skupščina. Poleg tega pripada članom tudi povračilo potnih in drugih razumnih stroškov za prihod in udeležbo na seji. V letu 2016 so člani nadzornega sveta prejeli prejemke - sejnine na podlagi sklepa skupščine z dne 22.06.2010. Nadzorni svet so na dan 31.12.2016 sestavljali trije člani in sicer predsednik Ivan Vodopivec, namestnik predsednika Miran Gombač in članica Nataša Bajc.

Uprava

Družbo Mlinotest d.d. vodi uprava. Upravo družbe sestavljajo do trije člani, in sicer je eden izmed njih predsednik, do dva pa člana. Upravo imenuje in razrešuje nadzorni svet. Mandat članov uprave traja šest let z možnostjo ponovnega imenovanja. Nadzorni svet lahko predčasno odpokliče člana uprave. Vsak član uprave zastopa delniško družbo samostojno in brez omejitev.

Revizijska komisija

Revizijska komisija s svojim delovanjem v družbi zagotavlja kvalitetnejše izvajanje nadzorne funkcije v okviru družbe.

Naloge revizijske komisije so spremljanje postopka računovodskega poročanja, spremljanje učinkovitosti notranjih kontrol v družbi in sistemov za obvladovanje tveganja, spremljanje obvezne revizije letnih in konsolidiranih računovodskih izkazov, pregledovanje in spremljanje neodvisnosti revizorja za letno poročilo družbe, zlasti zagotavljanja dodatnih nerevizijskih storitev, predlaganje nadzornemu svetu imenovanja kandidata za revizorja letnega poročila družbe, nadzorovanje neoporečnosti finančnih informacij, ki jih daje družba, ocenjevanje sestavljanja letnega poročila, vključno z oblikovanjem predloga za nadzorni svet, sodelovanje pri določitvi pomembnejših področij revidiranja, sodelovanje pri pripravi pogodbe med revizorjem in družbo, opravljanje drugih nalog, določenih s statutom ali sklepom nadzornega sveta in sodelovanje z revizorjem pri opravljanju revizije letnega poročila družbe.

Pri delovanju Revizijske komisije v družbi Mlinotest d.d. so bili v letu 2016 aktivno vključeni trije člani: Nataša Kranjc (članica nadzornega sveta), Miran Gombač (član nadzornega sveta) in Irena Uršič (neodvisna strokovnjakinja, usposobljena za računovodstvo in revizijo).

Revizijska komisija opravlja področje dela v skladu z določili Zakona o gospodarskih družbah.

Pooblastila članov posloводства

Delničarji so na 24. skupščini dne 29.08.2014 pooblastili upravo, da lahko v soglasju z nadzornim svetom v obdobju petih let poveča osnovni kapital družbe (odobreni kapital).

Obveščanje delničarjev in poročanje

Strategija komuniciranja z delničarji temelji na zagotavljanju transparentnosti poslovanja, ki ga v družbi Mlinotest d.d. uresničujemo z rednim in pravočasnim objavljanjem informacij o položaju družbe ter pomembnejših spremembah v poslovanju družbe.

Pomemben del obveščanja finančne javnosti predstavljajo objave na spletnih straneh Ljubljanske borze, v sklopu sistema elektronskega obveščanja SEOnet.

Strategijo komuniciranja z lastniki in finančnimi javnostmi dopolnjujejo tudi objave na spletnih straneh družbe ter Letno poročilo.

Okvirni finančni koledar pomembnejših objav in dogodkov objavimo v sistemu elektronskega obveščanja SEOnet.

Pomembno neposredno in posredno imetništvo vrednostnih papirjev družbe

Imetnik	% lastništva 31.12.2016
VIPA HOLDING D.D. - v likvidaciji	48,01
MLINO d.o.o.	23,21
FIN VITA d.o.o.	18,86
OBČINA AJDOVŠČINA	6,20

Družba Vipa Holding d.d. – v likvidaciji ima v lasti 1.655.354 navadnih (rednih) delnic, kar predstavlja 48,01 odstotka vseh izdanih delnic.

Družba MLINO d.o.o. ima v lasti 800.210 navadnih (rednih) delnic, kar predstavlja 23,21 odstotka vseh izdanih delnic.

Družba FIN VITA d.o.o. ima v lasti 650.148 navadnih (rednih) delnic, kar predstavlja 18,86 odstotka vseh izdanih delnic.

Občina Ajdovščina ima v lasti 213.698 navadnih (rednih) delnic, kar predstavlja 6,20 odstotka vseh izdanih delnic.

Osnovni kapital družbe znaša 14.387.835,93 EUR in je razdeljen na 3.447.901 navadnih imenskih kosovnih delnic. Delnice niso razdeljene na več razredov in obstajajo samo navadne delnice, ki dajejo njihovim imetnikom:

- pravico do udeležbe pri upravljanju družbe,
- pravico do dela dobička (dividenda) in
- pravico do ustreznega dela preostalega premoženja po likvidaciji ali stečaju družbe.

Pravila družbe o spremembah statuta

Za spremembo statuta je potreben sklep skupščine. O spremembah statuta odloča skupščina s $\frac{3}{4}$ večino. V primerih, ko gre za uskladitev statuta z uveljavljenimi predpisi ali za uskladitev z veljavno sprejetimi sklepi skupščine, lahko o takšnih spremembah statuta odloča tudi nadzorni svet.

Notranja kontrola

Naloge notranje kontrole opravlja za celotno Skupino Mlinotest plansko-analitska služba. Služba preverja učinkovitost poslovanja ter izdaja priporočila za učinkovitejše ravnanje.

Sistem notranjih kontrol je skupek različnih usmeritev in politik, ki jih vzpostavi in sprejme uprava z namenom, da bi kar najbolje upravljala s tveganji, povezanimi z računovodskim poročanjem. Namen notranjih kontrol je zagotoviti učinkovitost in uspešnost delovanja, zanesljivost računovodskega poročanja in skladnost z veljavnimi zakoni ter drugimi zunanjimi in notranjimi predpisi.

Pravilnost, popolnost in resničnost računovodskega poročanja zagotavljamo z izvajanjem naslednjih notranjih kontrol:

- kontrola pravilnosti računovodskih podatkov, ki jih zagotavljamo na različne načine, kot na primer z usklajevanjem postavk s kupci in dobavitelji,
- kontrole popolnosti zajemanja podatkov (npr. zaporedje dokumentacije, številčenje dokumentov),
- kontrola razmejitev dolžnosti in odgovornosti (npr. ločeno izvajanje evidentiranja in plačevanja),
- kontrola omejitve dostopa (pravice dostopa do računovodskih evidenc so selektivno dodeljene),
- kontrola nadziranja.

Proces računovodenja je informacijsko podprt, zato so vse zgoraj naštetе notranje kontrole povezane tudi s kontrolami, vgrajenimi v okvir informacijske tehnologije, ki obsegajo tako kontrole omejitve dostopa do omrežja, podatkov, aplikacij kot tudi kontrole točnosti in popolnosti zajemanja in obdelovanja podatkov.

Opis politike raznolikosti

Pri sestavi organov vodenja in nadzora si družba prizadeva za udeležbo obeh spolov in čim večjo raznolikost. Tako v upravi kot v nadzornem svetu je zelo upoštevana izobrazbena raznolikost ter prav tako tudi starostna raznolikost. V nadzornem svetu je tradicionalno uveljavljena tudi zastopanost obeh spolov. Družba si bo tudi v bodoče prizadevala za čim večjo raznolikost, v okviru možnosti in potreb, ki izhajajo iz poslovanja družbe pri doseganju zastavljenih ciljev.

IZJAVA O SPOŠTOVANJU KODEKSA UPRAVLJANJA DELNIŠKIH DRUŽB

Za družbo je v obdobju od 01.01.2016 do 31.12.2016 veljal Kodeks upravljanja javnih delniških družb z dne 08.12.2009, ki so ga sporazumno oblikovali in sprejeli Ljubljanska borza, d.d., Ljubljana, Združenje nadzornikov Slovenije in Združenje Manager in ki se je začel uporabljati s 1. januarjem 2010 (v nadaljevanju: Kodeks). Kodeks je dostopen na spletnih straneh Ljubljanske borze <http://www.ljse.si/>.

Od 01.01.2017 za družbo velja Slovenski kodeks upravljanja javnih delniških družb, ki sta ga 27.10.2016 sprejela Ljubljanska borza, d. d., Ljubljana, in Združenje nadzornikov Slovenije ter je dostopen na spletnih straneh Ljubljanske borze <http://www.ljse.si/>.

Uprava delniške družbe Mlinotest Živilska industrija d.d. v nadaljevanju podaja izjavo o spoštovanju Kodeksa, ki se nanaša na obdobje od 1. januarja 2016 do 31. decembra 2016.

Družba je spoštovala priporočila Kodeksa upravljanja javnih delniških družb z dne 08.12.2009 z naslednjimi odstopanji oziroma posebnostmi:

Določb iz. tč. 1 Kodeksa družba Mlinotest d.d. še ne izvaja v celoti, saj temeljni cilji družbe niso posebej zapisani v statutu. Cilji, ki jih družba zasleduje pri opravljanju svoje dejavnosti, so določeni v poslovni politiki ter strateških načrtih družbe.

Družba **določbe tč. 2** Kodeksa vsebinsko sicer izvaja, vendar še nima oblikovanega enotnega dokumenta s priporočeno vsebino in ga posledično tudi ne razkriva na svojih spletnih straneh. Doslej nadzorni svet ni pristopil k pripravi dokumenta Politika upravljanja družbe, se pa pričakuje, da bo proces za oblikovanje tega akta sprožen v prihodnjem obdobju.

Določbe tč. 5.10 se niso izvajale v celoti, saj v objavi informacij o izvedeni skupščini družba ni navedla število glasovalnih pravic po posameznih večjih delničarjih. Družba bo v bodoče v objavo informacij vključila tudi to določbo.

Člani nadzornega sveta do sedaj niso podpisovali posebne izjave iz **določbe tč. 8** Kodeksa. Posledično se tudi ne izvaja **določba tč. 17.2.** Kodeksa. Presoja o izvajanju te določbe je na strani članov nadzornega sveta in se bo v primeru tovrstne odločitve začela uporabljati.

Določbe tč. 8.10 in 16.1 se ne izvajajo dosledno. Nadzorni svet doslej ni konkretno opredelil in spremljal meril za variabilna plačila upravi. Ti določili se bosta pričeli izvajati v primeru tovrstne odločitve nadzornega sveta.

Določba tč. 8.12 se izvaja v obsegu zakonsko predpisane vsebine, ostalih vsebin pa do sedaj nadzorni svet ni vključeval v poročilo.

Določbe v sklopu točke **tč. 9.** Kodeksa glede letnega ovrednotenja dela nadzornega sveta zaenkrat še niso upoštevane in se bodo uporabljale v kolikor bo nadzorni svet sprejel odločitev s katero bo zaobjel tudi ta del aktivnosti.

Določba tč. 12.2. Kodeksa glede višine plačil za člane komisije ni upoštevana, vendar so odstopanja od priporočene višine minimalna, poleg tega pa ima nadzorni svet oblikovano samo tričlansko revizijsko komisijo.

Določba tč. 13.1. Kodeksa glede oblikovanja kadrovske komisije in komisije za imenovanja ni bila upoštevana. To določilo se bo izvajalo, v kolikor bo takšno odločitev sprejel nadzorni svet.

Določbe tč. 20.2. Kodeksa družba Mlinotest d.d. vsebinsko sicer izvaja, nima pa sprejetega pravilnika o strategiji komuniciranja. Formalen sprejem pravilnika iz tega področja bo urejen, ko bo poslovodstvo ocenilo, da je to potrebno.

Določba tč. 21.3. Kodeksa glede predpisanih pravil o omejitvah trgovanja z delnicami družbe se ne izvaja, ker družba pri tem upošteva zakonske omejitve in nima sprejetega dodatnega notranjega akta na to temo. Družba skladno z zahtevami Agencije za trg vrednostnih papirjev vodi seznam oseb, ki so jim dostopne notranje informacije; te osebe podpišejo tudi izjavo o varovanju notranjih informacij.

Določba tč. 21.2. Kodeksa glede objave kontaktne osebe za odnose z vlagatelji na spletni strani ni upoštevana. Vsaka relevantna vprašanja se preko telefonske centrale ali splošnega 'info' elektronskega naslova kanalizirajo h kompetentnim osebam v podjetju, ki podajo ustrezne odgovore.

Določba tč. 21.3. Kodeksa glede izdelave letnega poročila v tujem jeziku ni upoštevana. Glede na poslovno okolje v katerem družba posluje in pretežni nabor poslovnih partnerjev je bilo za sedaj ocenjeno, da objava letnega poročila v tujem jeziku ni nujno potrebna. Ko bo poslovodstvo ocenilo, da je to smotno, se bo pričela tudi ta določba izvajati.

Določba tč. 22.5. Kodeksa zaenkrat še ni upoštevana. Družba v letnem poročilu ne razkriva članstva v organih upravljanja ali nadzora nepovezanih družb, ki jih zasedajo člani uprave in člani nadzornega sveta, ker člani uprave in nadzornega sveta obveščajo nadzorni svet o potencialnih kršitvah konkurence in morebitnih odvisnostih.

Družba Mlinotest d.d. razkriva zakonsko predpisane vsebine iz **določbe tč. 22.7** Kodeksa, preostalih vsebin pa ne razkriva, saj dejansko te dodatne vsebine v konkretnem primeru doslej tudi niso obstajale.

Družba Mlinotest d.d. se bo priporočilom kodeksa trudila slediti tudi v prihodnje.

UPRAVA IN NADZORNI SVET MLINOTEST D.D.

UPRAVA MLINOTEST D.D.

Predsednik uprave Mlinotest d.d.:

David Nabergoj, univ. dipl. inž. agr., predsednik uprave Mlinotest d.d. od 1. avgusta 1996; z 19. novembrom 2014 je bil ponovno imenovan za predsednika uprave za mandatno dobo 6 let.

Člana uprave Mlinotest d.d.:

Matija Majcenovič, univ. dipl. ekon., član uprave Mlinotest d.d. od 18. aprila 2007; z 19. novembrom 2014 je bil ponovno imenovan za člana uprave za mandatno dobo 6 let.

Danilo Kobal, univ. dipl. inž. kemije, član uprave Mlinotest d.d. od 19. novembra 2014 za mandatno dobo 6 let.

NADZORNI SVET MLINOTEST D.D.

Ivan Vodopivec, predsednik nadzornega sveta, v nadzorni svet je bil izvoljen 11. februarja 2016 za mandatno dobo 6 let

Miran Gombač, član nadzornega sveta, v nadzorni svet je bil izvoljen 11. februarja 2016 za mandatno dobo 6 let.

Nataša Bajc, zaposlena Mlinotest d.d., članica nadzornega sveta od 2. decembra 2016 za mandatno dobo 6 let.

MLINOTESTOVI DELNIČARJI

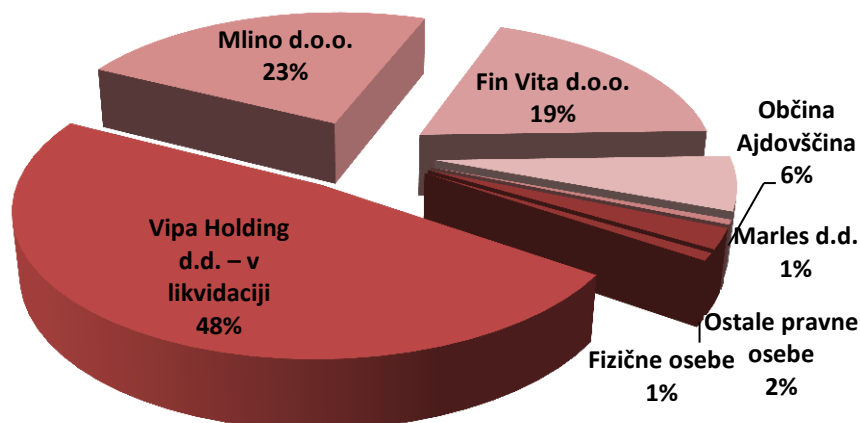
Število vseh delničarjev se je v letu 2016 zmanjšalo za 152 delničarjev, in sicer iz 643 na dan 31.12.2015, na 491 delničarjev na dan 31.12.2016. Delež fizičnih oseb se je v obdobju zmanjšal za 2,31 odstotne točke.

V letu 2016 je družba Mlino d.o.o. objavila prevzemno ponudbo za vrednostne papirje družbe Mlinotest d.d., ki se je zaključila 31.8.2016. Ponudbo je sprejelo 11 delničarjev, ki so bili imetniki 4.789 delnic, kar predstavlja 0,139 % vseh delnic družbe.

Lastniška struktura Mlinotest d.d. na dan 31. decembra 2016

Delničar	Število delnic	Struktura
Vipa Holding d.d. – v likvidaciji	1.655.354	48,01%
Mlino d.o.o.	800.210	23,21%
Fin Vita d.o.o.	650.148	18,86%
Občina Ajdovščina	213.698	6,20%
Marles d.d.	19.224	0,56%
Ostale pravne osebe	79.876	2,32%
Fizične osebe	29.391	0,85%
SKUPAJ	3.447.901	100,00%

Grafični prikaz lastniške strukture na dan 31. decembra 2016



Vir : podatki Klirinško depotne družbe Ljubljana

MLINOTESTOVA DELNICA

Izdajatelj: MLINOTEST d.d.
Oznaka delnice: MAJG
Segment: Vstopna kotacija delnice na Ljubljanski borzi vrednostnih papirjev d.d. Ljubljana

Ljubljanska borza je s sklepom z dne 29.9.2016 odločila o premestitvi delnic z oznako MAJG iz Standardne kotacije v Vstopno kotacijo segmenta delnic z dnem 3.10.2016.

Podatki o trgovanju z delnico MAJG v letu 2016 za Mlinotest d.d.

Podatki o delnici	2016	2015
Število izdanih delnic	3.447.901	3.447.901
Čisti dobiček na delnico [v EUR]	0,42	0,28
Knjigovodska vrednost delnice na dan 31.12. [v EUR]	9,31	9,33
Tržna cena delnice na dan 31.12. [v EUR]	3,9	4,501
Razmerje med tržno in knjižno vrednostjo delnice	0,42	0,48
P/E razmerje	9,21	15,93
Dividenda na delnico v EUR	0,43	0,16
Tržna kapitalizacija v EUR (31. 12.)	13.446.814	15.519.002

Enotni tečaj delnice MAJG se je od 31.12.2015, ko je znašal 4,501 EUR, do 31.12.2016, ko je znašal 3,900 EUR, znižal za 13 odstotkov. Na dan 31.12.2016 je tržna kapitalizacija MLINOTESTA znašala 13.446.814 EUR.

SKUPŠČINA DELNIČARJEV

V letu 2016 je imel MLINOTEST d.d. tri skupščine.

26. skupščina je bila dne 7.1.2016, sklicala na zahtevo delničarjev Mlino d.o.o. in Občina Ajdovščina, ki sta predlagala odpoklic dveh članov nadzornega sveta in imenovanje novih. Na skupščini so bili sprejeti sklepi o odpoklicu Boruta Kuhariča in Silvana Peršolje ter o imenovanju Ivana Vodopivca in Mirana Gombača za nova člana nadzornega sveta. K nekaterim sklepom so bile napovedane izpodbojne tožbe.

Delničarja Mlino d.o.o. in Občina Ajdovščina sta nato zahtevala ponovni sklic skupščine zaradi proceduralnih negotovosti v zvezi s sklicem 26. skupščine.

Na 27. skupščini 11.2.2016 se je ponovno glasovalo in še enkrat sprejelo sklepe o odpoklicu in imenovanju članov nadzornega sveta, v smiselno enaki vsebini kot so bili sprejeti na 26. skupščini. Skladno z napovedmi na skupščini sta delničarja VZMD in Miha Likar vložila izpodbojno tožbo s katero predlagata razveljavitev sprejetih sklepov.

Redna letna skupščina družbe Mlinotest d.d. je bila 18.5.2016. Na skupščini so bili sprejeti sklepi o podelitvi razrešnice upravi ter o nepodelitvi razrešnice nadzornemu svetu za leto 2015; sklep o delitvi dobička ter sklep o imenovanju revizorja za leto 2016. Delničar Miha Likar je vložil izpodbojno tožbo zoper sklep o delitvi dobička.

DIVIDENDNA POLITIKA

V Mlinotestu se zavedamo, da so poleg zadovoljnih potrošnikov in zaposlenih, ključni deležnik dolgoročno stabilnega poslovanja tudi zadovoljni delničarji. V družbi si prizadevamo, da bi poslovanje družbe omogočalo redno in stabilno izplačevanje dividend najmanj v višini, ki je tudi zakonsko predvidena.

Delničarji so v letu 2016 odločili o delitvi 1.479.960,67 EUR bilančnega dobička za izplačilo dividend. O delitvi bilančnega dobička poslovnega leta 2016 bodo delničarji odločali na redni letni skupščini družbe Mlinotest d.d..

POSLOVNO POROČILO

POS LANSTVO IN STRATEGIJA MLINOTESTA

Osnovno poslanstvo Mlinotesta je zadovoljevanje zahtev, potreb, želja in pričakovanj kupcev s kakovostno in zdravo hrano v skladu z domačimi in mednarodnimi standardi ter ohranjanje stabilnega gospodarjenja na nivoju delniške družbe in vseh njenih podrejenih družb.

Razvojna strategija Mlinotesta, ki omogoča izpolnitev poslanstva, je predstavljena v strateškem in poslovnem načrtu. Usmerjena je na vsa področja, pomembna za kakovostno obvladovanje družbe.

Vodstvo družbe se še posebno zaveda pomembnosti celovitega obvladovanja kakovosti kot poglobitnega dejavnika za zagotavljanje konkurenčnih prednosti v domačem in tujem okolju. Zato je ena izmed prednostnih nalog vzpostavitve in vzdrževanja trajne in visoke zavezanosti kakovosti vseh zaposlenih.

AKTIVNOSTI NA PODROČJU RAZVOJA

Na koncu leta 2015 smo postavili nov sistem razvojnega procesa, ki smo ga vpeljali pri razvojnih projektih v letu 2016. Gre za 5 fazni sistem, kjer je velik poudarek tudi na pripravi marketinške in tržne strategije tekom tehnološkega razvoja produkta ali skupine produktov.

Nov sistem je že dal prve rezultate in v prihodnje pričakujemo še dodatno nadgradnjo. V letu 2016 smo tako pričeli z razvojem 21 projektov pod našo blagovno znamko, znotraj katerih razvijamo produkte ali skupine produktov. Tehnološko razvitih izdelkov za našo blagovno znamko je 41, veliko pa je tudi proizvodov za določene kupce predvsem v pekarstvu. V pekarstvu smo vključno z novo skupino 4 sendvičev razvili in dali na trg 7 produktov, v slašičarstvu 2, v kategoriji suhih in svežih testenin je na trgu 10, v kategoriji mok in mlevskih izdelkov pa 2. Pri brezglutenskem programu smo za potrebe izvoza razvili več artiklov med katerimi bomo nekatere v prihodnje uvrstili pod našo blagovno znamko. V tej kategoriji smo tako za potrebe izvoza pod trgovsko blagovno znamko razvili skupino BIO keksov, skupino keksov brez palmine maščobe, od slednjih pa bomo dva tržili tudi v naši blagovni znamki v letu 2017.

Tržno smo najbolj uspešni pri razvoju na področju testenin, mlinarstva in brezglutenskega programa. Zelo pomembna pa je tudi kategorija trgovskih blagovnih znamk, kjer smo v letu 2016 na trg dali 11 izdelkov v kategoriji testenin, 7 izdelkov v kategoriji pekarstvo in 7 izdelkov v kategoriji mok in mlevskih izdelkov.

AKTIVNOSTI NA PODROČJU TRŽENJA

V letu 2016 smo največjo pozornost v marketingu namenili Mlinotestovi brezglutenski kategoriji izdelkov. Lansirali smo novo linijo Mlinotest Feel good v Sloveniji in na drugih evropskih trgih.

V okviru podpore liniji smo tudi marketinške aktivnosti fokusirali na Slovenski trg in sicer na TV oglaševanje in na socialna omrežja.

Razvojno smo program ustrezno produktno nadgradili s kategorijami, ki so v omenjenem segmentu pomembnega značaja.



V okviru predstavitve nove linije brezglutenskih izdelkov smo se udeležili Sejma FREE FROM EXPO v Amsterdamu.

Pomembne marketinško razvojne aktivnosti smo vodili tudi na svežih testeninah. Pripravili smo nove designe izdelkov za lanisanje v prvem kvartalu leta 2017. V okviru planiranega plana pa jih tudi opremili z ustrezno marketinško podporo. Komunikacija izdelčnega portfelija se bo vršila ne BTL in ATL zasnovi. Iz tega razloga so bila pripravljena tudi ustrezna marketinška orodja. Za izdelek svežih testenin - Pirini kapeleti smo prejeli nagrado naj produkt leta 2016.



Septembra smo skupaj še z nekaterimi primorskimi podjetji organizirali kulinarčno prireditev »Po primorsko«. Računamo, da bo prireditev postala tradicionalna. Ob podpori Zbornice kmetijskih in živilskih podjetij GZS in pod pokroviteljstvom Mestne občine Ljubljana, smo se predstavila številna primorska podjetja. Pripravili smo degustacije izdelkov, na kateri smo predstavili tipične primorske jedi in vina.



Izvedli smo nekaj zelo uspešnih degustacij kruha in svežih testenin v večjih trgovskih centrih Mercatorja, Tuša in Interspara. Predstavili smo se z našimi najboljšimi hlebci pod blagovno znamko Janez in Hrust in bili zadovoljni s pozitivnimi odzivi potrošnikov.

V lastni maloprodajni mreži smo pripravili plakate, letake, kupone in oglase za izvedbo rednih akcij pospeševanja prodaje.

Na spletnih omrežjih smo prisotni na Facebooku s stranmi Mlinotest, Divita in Mlinček. Nagovarjamo jih z različnimi uporabnimi informacijami, recepti, organiziramo nagradne igre in oglašujemo.

Marketinške aktivnosti so bile na ostalih programih fokusirane na trade aktivnosti pri trgovcih. V letu 2017 pa bomo njihovo nadgradnjo vodili tudi v smeri ostalih marketinških aktivnosti, podpori blagovnim znamkam izven trade aktivnosti.

Tudi v letu 2016 je Mlinotest sodeloval z Radiom 1 in organiziral največji pustni zajtrk v Sloveniji. Na pustni torek se je tako razdelilo 30 tisoč slastnih Mlinotestovih krofov po celotni Sloveniji.



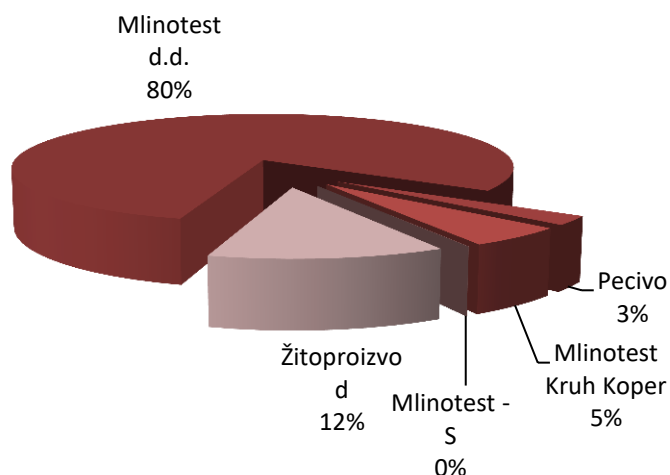
Mlinotest že dolga leta podpira številne (predvsem lokalne) športne organizacije in druga društva. Največjo podporo seveda namenjamo ženskemu rokometu v Ajdovščini. Klub se lahko ponaša z zelo dobrimi rezultati. V jeseni so rokometasice ŽRK Mlinotest dvakrat premagale turške rokometasice na gostovanju v Trabzonu in se uvrstile v osmino evropskega pokala Challenge cup.

AKTIVNOSTI NA INVESTICIJSKEM PODROČJU

Skupina Mlinotest je v letu 2016 investirala 5.391 tisoč EUR, kar predstavlja 2,2 krat več kot v predhodnem letu.

v EUR	Leto 2016	Leto 2015
Mlinotest d.d.	4.291.193	1.201.909
Mlinotest Kruh Koper d.o.o.	294.422	652.412
Pecivo Nova Gorica d.d.	135.476	397.767
Mlinotest Trgovina Umag d.o.o.	0	17.509
Žitoproizvod Karlovac d.d.	669.140	140.912
Mlinotest – S d.o.o. Ruma	1.042	9.238
Skupaj	5.391.273	2.419.747

Vlaganja v neopredmetena in opredmetena osnovna sredstva Skupine Mlinotest v letu 2016



Največ investicij je bilo izvedenih v matični družbi. V mesecu marcu 2016 je bila zaključena investicija v slaščičarni Ajdovščina, kjer se je adaptiralo prostor za proizvodnjo slaščic in z dozidavo povečalo prostor za skladišče, mešalnico in peko biskvitov ter zamrzovanje in hlajenje polizdelkov. Poleg tega je bil nabavljen klimatizer proizvodnih prostorov in sodobnejši stroj za pomivanje delovnih pripomočkov.

Z namenom povečanja kapacitete proizvodnje je bila v Veliki pekarni Ajdovščina izvedena investicija v novo oblikovalno linijo za pekovska peciva in proizvodnjo krofov ter novo termooljno pečjo in sistemom za ohlajevanje izdelkov pred zamrzovanjem. Poleg nabave omenjene opreme je bil del investicije namenjen ureditvi proizvodnega prostora in klimatizacije obdelovalnega dela proizvodnje. Z investicijo se je uredilo tudi ogrevanje sanitarne vode z odpadno toploto kotla za segrevanje termo olja za novo peč. S tem smo prispevali k boljši energetski učinkovitosti podjetja.

Za povečanje energetske učinkovitosti se je v energetske postaji zamenjalo prenosnik toplote, ki ima boljši izkoristek kot ga je imel obstoječi. V skladišču mok se je obstoječe ogrevanje na plin zamenjalo z ogrevanjem na toplovod iz kotla na lesne sekance.

Za zagotavljanje večje varnosti pred morebitnimi tujki sta bila za proizvodnjo suhih testenin nabavljena dva detektorja magnetnih delcev.

Za proizvodnjo svežih testenin se je investiralo v nov mešalec za kuhanje testa za njoke in nov stroj za izdelke svežih testenin z dvojno folijo. S tem se je povečala kapaciteta in razširilo asortiman svežih testenin. Oba stroja bosta lahko kasneje umeščena tudi v proizvodnjo nove tovarne svežih testenin, ki je predvidena za novo investicijsko obdobje.

V letu 2016 je bilo tudi veliko investicij v družbi Žitoproizvod, kjer se je investiralo v prenovo pekarnice z namenom modernizacije proizvodnje in boljšega energetskega izkoristka. Poleg investicije v pekarno, ki je predstavljala 70% vseh investicij, je družba Žitoproizvod investirala tudi v tovarno svežih testenin in pakirnico mlinskih izdelkov.

KADROVSKA FUNKCIJA

Mlinotest d.d. predstavlja stalen steber gospodarstva in skozi leta ohranja status zanesljivega in uglednega delodajalca. Želimo ohranjati delovna mesta in doprinesiti k razvoju ter dobrobiti lokalne skupnosti. Osnovni cilj v odnosu do zaposlenih je ohranjanje zadovoljstva ter nudenje ugodnih pogojev dela, ki združujejo tako visok nivo skrbi za varnost in zdravje, kot dobre medosebne odnose.

Nagrajevanje in zaposlovanje

V letu 2016 smo na področju zaposlovanja naredili kar nekaj pomembnih korakov, ki odsevajo strategijo razvoja družbe in vizijo, ki jo želimo uresničiti v nadaljnjih letih.

Z okrepljeno kadrovske ekipo želimo načrtno in še boljše poskrbeti za naše obstoječe zaposlene in omogočiti strukturiran in ciljni razvoj njihove kariere v skupini Mlinotest. Cilj tovrstnih aktivnosti je ohranjanje ključnih zaposlenih, z možnostjo prerazporejanja na področja in delovna mesta, kjer bi s svojim znanjem lahko doprinesli k razvoju Mlinotesta. Poleg tega menimo, da lahko na tak način poskrbimo za kvaliteten prenos znanja med zaposlenimi in s tem ohranjanje ključnih znanj.

Velik poudarek dajemo tudi na zaposlovanje na področju razvoja in tehnologije, s čimer želimo še naprej dosegati visoke standarde kvalitete naših produktov, hkrati pa želimo okrepiti naš tržni delež v Sloveniji in okrepiti izvoz. K temu lahko doprinesejo inovativni izdelki, skladni s potrebami in željami končnih kupcev. Da bomo lahko naše potrošnike bolje razumeli in jim naše novosti tudi predstavili na zanimiv način, smo zaposlovali tudi na področju marketinga in upravljanja blagovnih znamk.

Pri zaposlovanju na ravni režije iščemo pravo ravnovesje med dolgoletnimi izkušnjami in poglobljenim strokovnim znanjem ter energično zagnanostjo ter inovativnimi idejami, zato zaposluje ljudi, ki jih odlikujejo raznolike kompetence, pomembno pa nam je, da pridobimo najboljše kadre, glede na dolgoročne plane in našo organizacijsko strukturo. Na vseh ravneh si želimo dolgoročnih zaposlitev in sodelovanja, skladnega z optimalnim in gospodarnim poslovanjem podjetja.

Skrbimo za stalno usposabljanje glede varstva pri delu, upravljanja s stroji, poznavanja predpisov in sistema HACCP in izobraževanje za opravljanje posameznih specifičnih strokovnih služb (usposabljanje za viličariste, usposabljanje za opravljanje poštnih storitev ipd). Udeleževali smo se tudi izobraževanj z aktualnih področij, na katerih se je spreminjala zakonodaja.

Na našem že tradicionalnem druženju »Mlinofest« smo tudi v letu 2016 podelili nagrade za dosežke (*Mlinotestovci leta*) ter tudi za pomemben prispevek k razvoju Mlinotesta (*zaslužni Mlinotestovec*) ter s tem ponovno pokazali zavedanje doprinosa izjemnih posameznikov v celotni skupini. Poseben doprinos k rezultatom smo v preteklem letu nagrajevali tudi finančno, prav tako pa še vedno skrbimo za ohranjanje nefinančnih nagrad (pohvale, zahvale in druge nagrade).

Ob koncu leta smo vse zaposlene in njihove družinske člane povabili na ogled muzikala Cvetje v jeseni ter ob tem podelili nagrade za jubilate, ki so v Mlinotestu zaposleni 30 let in se s tem zahvalili za njihov velik doprinos in pripadnost podjetju.

Skrbimo, da informacije med oddelki in obrati tečejo, tako s stalnimi sestanki, ki so navadno bolj poslovno obarvani, še vedno pa izdajamo interno glasilo, ki je namenjeno vsem zaposlenim v koncernu in v katerem se po posameznih trimesečjih prikaže novosti, predstavi posamezne obrate in delavce, razkrije stališča zaposlenih in tudi drugih v zvezi z našo družbo ter na ta način temeljito informira delavce o vseh dogajanjih v skupini Mlinotest.

Zaposleni

V skupini Mlinotest je bilo v letu 2016 povprečno 679 zaposlenih, na dan 31.12.2016 pa 662 zaposlenih. Število zaposlenih konec leta 2016 je v primerjavi s predhodnim letom za 3 % manjše.

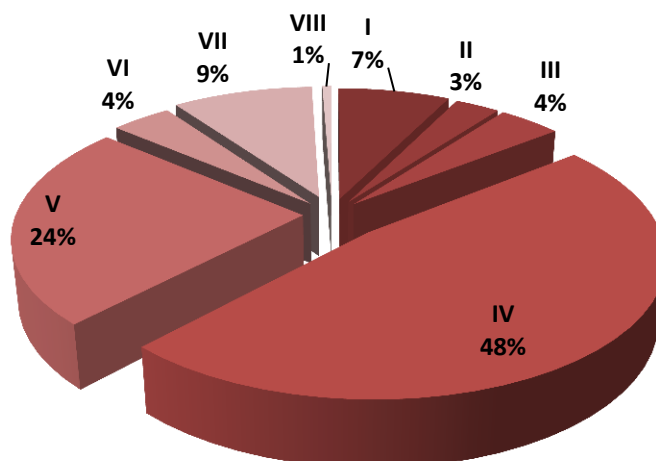
V Mlinotestu d.d. je bilo v letu 2016 povprečno 440 zaposlenih, na dan 31.12.2016 pa 434 zaposlenih. V primerjavi z letom 2015 se je povprečno število zaposlenih v letu 2016 zmanjšalo za 2 odstotka.

V družbi je zaposlenih 54 % moških in 46 % žensk, povprečna starost zaposlenih je 44,01 let.

Povprečno število zaposlenih po izobrazbi v letu 2016 po posameznih družbah, ki so vključene v Skupino Mlinotest

Družba	I	II	III	IV	V	VI	VII	VIII	SKUPAJ
Mlinotest d.d.	9	15	24	206	119	20	43	4	440
Mlinotest Kruh Koper d.o.o.	17	4	2	40	8	1	2	0	74
Pecivo d.d. Nova Gorica	4	0	1	21	5	2	1	0	34
Mlinotest Trgovina d.o.o. Umag	1	0	0	2	1	1	1	0	6
Žitoproizvod d.d. Karlovac	19	1	0	53	29	3	11	0	116
Mlinotest - S d.o.o. Ruma	0	0	1	2	1	0	2	0	6
Finholding d.o.o.	0	0	0	0	0	0	3	0	3
SKUPAJ	50	20	28	324	163	27	63	4	679

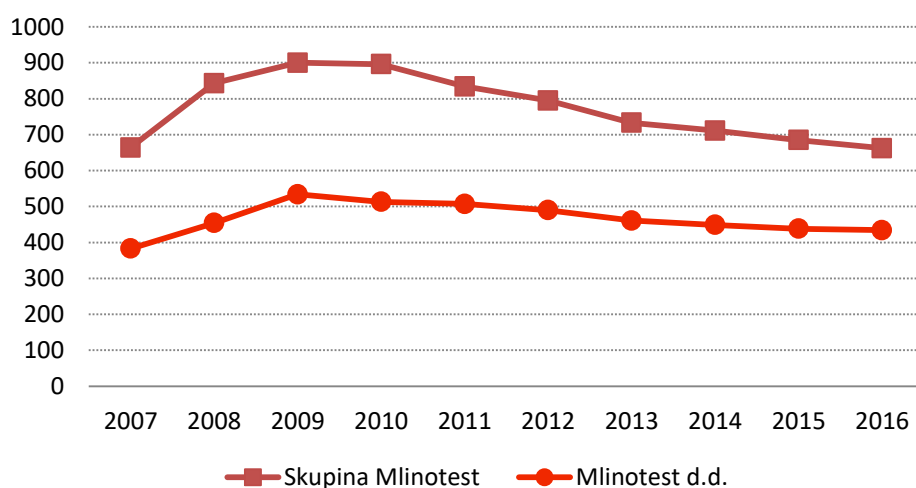
Zaposleni po izobrazbeni sktukturi v Skupini Mlinotest



Gibanje števila zaposlenih Skupine Mlinotest in družbe Mlinotest d.d. po letih na dan 31.12.

Leto	2007	2008	2009	2010	2011	2012	2013	2014	2015	2016
Skupina Mlinotest										
Število	664	843	900	896	834	795	733	711	685	662
Mlinotest d.d.										
Število	383	454	534	513	507	490	461	449	438	434

Gibanje števila zaposlenih po letih



ODGOVORNOST DO OKOLJA

V vseh družbah Skupine Mlinotest ocenjujemo, da s svojim delovanjem zmerno vplivamo na okolje. Vse družbe v Skupini Mlinotest spoštujejo okoljske predpise ter delujejo v smeri čim boljšega sožitja z lokalnim okoljem.

Kot doslej bomo tudi v prihodnje zasledovali naslednje cilje:

- dosledno izpolnjevanje okoljske zakonodaje,
- uporaba atestirane opreme pri delu,
- spremljanje in zmanjševanje porabe energije in vode,
- zmanjševanje količine odpadkov,
- ločeno zbiranje odpadkov,
- zvočna izolativnost v skladu z gradbenim projektom,

POROČILO O DRUŽBENI ODGOVORNOSTI

Družba Mlinotest d.d. svojo družbeno odgovornost izraža na različne načine, ki jih iz leta v leto še nadgrajujemo in razširjamo.

Z vključevanjem v pomoč pri izvajanju različnih aktivnosti gradimo ugled in zaupanje na lokalni, vseslovenski in širši regionalni ravni. S svojimi izdelki in na druge načine pomagamo številnim športnim, mladinskim in kulturnim organizacijam ter društvom in jim na ta način omogočimo ali vsaj olajšamo izvajanje njihovih programov. V tem okviru velja še zlasti izpostaviti Ženski rokometni klub Mlinotest iz Ajdovščine, ki nastopa v prvi slovenski ligi in katerega glavni pokrovitelj je že nekaj let naša družba. Poleg prvoligaške ekipe članic, pa v okviru kluba deluje in dnevno trenira še šest mlajših selekcij, skupaj preko 120 članic, katerih športno udejstvovanje je omogočeno prav s podporo naše družbe. Navdušuje nas vse številčnejša in vse glasnejša podpora navijačev na tekmah naših rokometošic.

Kot največji zaposlovalec v Občini Ajdovščina in kot pomemben zaposlovalec tudi v drugih krajih, kjer so naši proizvodni obrati oz. hčerinske družbe, želimo poudarjati svojo naklonjenost zaposlenim, lokalnemu okolju in širši skupnosti, zato v teh krajih praktično ni večje prireditve, na kateri ne bi bilo našega prepoznavnega rdečega transparenta, ki ga organizatorji z veseljem razobesijo v zahvalo za našo pomoč.

Našim potrošnikom želimo s kakovostno in zdravo hrano zagotavljati izpolnitev njihovih potreb, želja in pričakovanj. S sistemom notranjih kontrol, ki jih izvajamo tudi skladno s pridobljenimi mednarodnimi standardi IFS in HACCP skrbimo za varnost naših izdelkov. Razvojne aktivnosti v dobri meri usmerjamo v izdelke, ki so bodisi zaradi svojih sestavin ali načina izdelave bolj zdravi, s posebnim razvojnim projektom pa iščemo tudi možnosti za nadaljnje izboljšave v segmentu t.i. funkcionalnih živil.

Trudimo se za zagotavljanje prijaznega, ustvarjalnega in spodbudnega delovnega okolja in možnosti za izobraževanje in osebno rast za vse zaposlene. Zavedamo se, da so zaposleni najpomembnejši člen, ki zagotavlja dolgoročno stabilnost in rast našega podjetja. Le od delavcev, ki so na svojem delovnem mestu zadovoljni, motivirani in sproščeni lahko pričakujemo nadpovprečne delovne rezultate. Skrbimo za sprotno obveščanje zaposlenih o novostih in dogajanjih, zagotavljamo pogoje za rekreacijo, neformalna druženja in druge oblike povezovanj, ki pripomorejo k spoznavanju, boljšemu delovnemu vzdušju ter v končni fazi tudi povečani storilnosti.

Z znatnimi vlaganji v oskrbo z alternativnimi oziroma čistejšimi viri energije skrbimo za naše okolje in zdravje ljudi, ki živijo ter delajo v okolici naših proizvodnih obratov ter na ta način dodajamo tudi naš majhen prispevek h globalni skrbi za okolje.

PREMOŽENJSKO FINANČNO STANJE IN SESTAVA FINANCIRANJA

Uspešnost poslovanja

Prikaz prihodkov in realiziranega poslovnega izida za Skupino Mlinotest in družbo Mlinotest d.d. za obdobje 2012 do 2016

Leto	Skupina Mlinotest		Mlinotest d.d.	
	Prihodki	Poslovni izid	Prihodki	Poslovni izid
2012	59.186.364	-1.489.530	46.415.437	-531.304
2013	58.111.956	907.945	46.633.160	802.441
2014	56.237.659	841.565	45.636.530	657.626
2015	57.364.600	955.936	47.324.446	974.029
2016	57.544.124	1.154.980	49.270.037	1.459.695

Poslovni rezultati Skupine Mlinotest in družbe Mlinotest d.d. so v zadnjem letu občutno boljši kot v prejšnjih letih. Iz zgornje tabele je viden izredno pozitiven trend poslovanja Skupine Mlinotest in družbe Mlinotest d.d. v zadnjih letih.

Dodana vrednost na zaposlenega v družbi Mlinotest d.d.

Družba Mlinotest d.d. je v letu 2016 ustvarila 12.019.626 EUR dodane vrednosti, kar je za 7 odstotkov več kot leta 2015. Dodana vrednost na zaposlenega je znašala 27.579 EUR, oziroma 8 odstotkov manj kot leto poprej.

v EUR	2016	7.07.1905	Indeks 16/15
Dodana vrednost v Mlinotestu d.d.*	12.019.626	11.215.067	107
Dodana vrednost na zaposlenega v Mlinotestu d.d.*	27.579	25.494	108

* Dodana vrednost je izračunana kot seštevek čistih prihodkov od prodaje, sprememb vrednosti zalog proizvodov in nedokončane proizvodnje ter drugih poslovnih prihodkov zmanjšan za stroške blaga, materiala in storitev ter druge poslovne odhodke. Izračun dodane vrednosti na zaposlenega je narejen na podlagi delovnih ur.

Sredstva

	Skupina Mlinotest					Družba Mlinotest				
v EUR	2016	Delež (v %)	2015	Delež (v %)	Indeks 2016/15	2016	Delež (v %)	2015	Delež (v %)	Indeks 2016/15
Nekratkoročna sredstva	41.022.270	65,4	39.878.992	64,2	103	39.159.353	70,8	37.145.849	68,0	105
Nepremičnine, naprave in oprema	27.557.543	44,0	24.963.256	40,2	110	16.730.318	30,2	14.255.817	26,1	117
Neopredmetena sredstva	1.375.858	2,2	1.598.110	2,6	86	1.034.178	1,9	1.276.076	2,3	81
Naložbene nepremičnine	7.783.253	12,4	7.927.380	12,8	98	7.702.038	13,9	7.843.103	14,4	98
Finančne naložbe in dana posojila	3.789.924	6,0	4.903.095	7,9	77	13.392.796	24,2	13.515.874	24,7	99
Ostalo	515.692	0,8	487.151	0,8	106	300.023	0,5	254.979	0,5	118
Kratkoročna sredstva	21.671.577	34,6	22.202.512	35,8	98	16.164.221	29,2	17.489.631	32,0	92
Zaloge	9.215.750	14,7	9.682.204	15,6	95	7.650.927	13,8	7.451.459	13,6	103
Terjatve do kupcev	10.503.517	16,8	11.139.066	17,9	94	7.143.470	12,9	7.851.333	14,4	91
Ostalo	1.952.310	3,1	1.381.242	2,2	141	1.369.824	2,5	2.186.839	4,0	63
Skupaj sredstva	62.693.847	100,0	62.081.504	100,0	101	55.323.574	100,0	54.635.480	100,0	101

Konec leta 2016 so sredstva Skupine Mlinotest znašala 62.694 tisoč EUR in so se glede na konec leta 2015 povečala za 612 tisoč EUR oz. 1 %. Razmerje med nekratkoročnimi in kratkoročnimi sredstvi v strukturi sredstev se je v primerjavi s koncem leta 2015 nekoliko spremenilo, saj se je delež nekratkoročnih sredstev povečal za 1,2 odstotne točke in je znašal 65,4 %.

Nekratkoročna sredstva v skupni vrednosti 41.022 tisoč EUR so se glede na konec leta 2015 povečala za 3 %. Najpomembnejšo postavko, vredno 27.558 tisoč EUR oziroma 44 % vseh sredstev Skupine Mlinotest, predstavljajo nepremičnine, naprave in oprema. Naložbene nepremičnine imajo v celotnih sredstvih 12,4-odstotni delež.

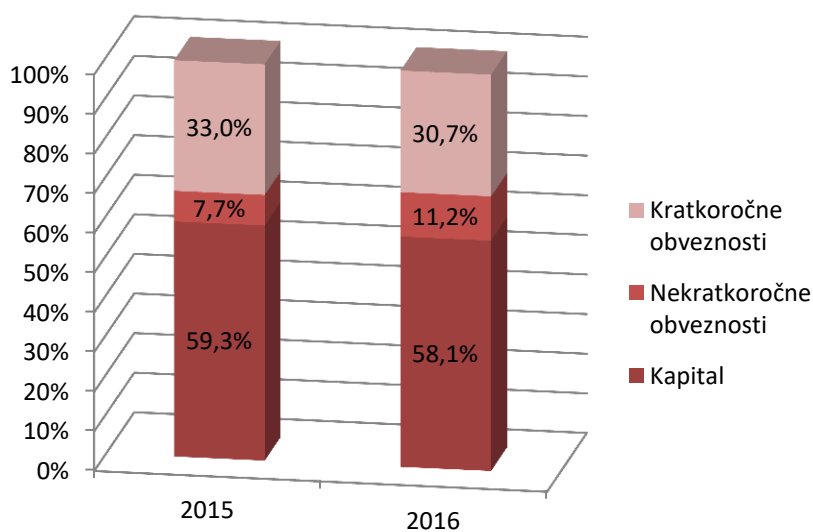
Kratkoročna sredstva so znašala 21.672 tisoč EUR in so glede na konec leta 2015 zmanjšala za 531 tisoč EUR oziroma za 2 %. Največje so bile terjatve do kupcev, ki so znašale 10.504 tisoč EUR, zaloge pa so znašale 9.216 tisoč EUR. Skupna vrednost zalog in terjatev do kupcev se je glede na leto 2015 zmanjšala za 1.102 tisoč EUR oziroma za 5 %. Ostala kratkoročna sredstva so se povečala za 571 tisoč EUR.

Kapital in obveznosti

v EUR	Skupina Mlinotest					Družba Mlinotest				
	2016	Delež (v %)	2015	Delež (v %)	Indeks 2016/15	2016	Delež (v %)	2015	Delež (v %)	Indeks 2016/15
Kapital	36.423.592	58,1	36.822.024	59,3	99	32.090.923	58,0	32.176.212	58,9	100
Nekratkoročne obveznosti	7.014.904	11,2	4.798.821	7,7	146	5.590.983	10,1	3.843.800	7,0	145
Kratkoročne obveznosti	19.255.351	30,7	20.460.659	33,0	94	17.641.668	31,9	18.615.468	34,1	95
Skupaj kapital in obveznosti	62.693.847	100,0	62.081.504	100,0	101	55.323.574	100,0	54.635.480	100,0	101

Kapital Skupine Mlinotest je bil glede na konec leta 2015 manjši za 398 tisoč EUR. Na njegovo povečanje je predvsem vplival čisti dobiček Skupine Mlinotest, na zmanjšanje pa izplačilo dividend. Skupina Mlinotest je glede na konec leta 2015 povečala nekratkoročne obveznosti za 2.216 tisoč EUR, kratkoročne pa zmanjšala za 1.205 tisoč EUR oz. 6 %. Spremembe so predvsem posledica refinanciranja dela kratkoročnih finančnih obveznosti z dolgoročnimi. Rezervacije v višini 1.821 tisoč EUR so bile glede na konec leta 2015 večje za 10 %, predvsem zaradi oblikovanja rezervaciji za odpravnine ob upokojitvi in jubilejne nagrade.

Grafični prikaz deležev virov financiranja v Skupini Mlinotest na da 31.12.2015 in 31.12.2016



PRODAJA IN TRŽENJE

Prihodki iz medsebojnih razmerij Skupine Mlinotest

v EUR	Leto 2016	Leto 2015	Indeks 1.16/1.15
1. Nekonsolidirani čisti prihodki od prodaje	63.890.162	61.504.241	103,9
2. Konsolidirani čisti prihodki od prodaje	57.544.124	57.364.600	100,3
3. Čisti prihodki iz medsebojnih razmerij (1 – 2)	6.346.038	4.139.641	153,3

Skupni prihodki Skupine Mlinotest so v obdobju od 1. januarja do 31. decembra 2016 dosegli 63.890.162 EUR, medsebojna prodaja povezanim družbam je na nivoju 10 odstotkov nekonsolidiranih čistih prihodkov od prodaje. Konsolidirani prihodki Skupine Mlinotest v letu 2016 so za 0,3 odstotka višji kot v letu 2015.

Prihodki Skupine Mlinotest po trgih

v EUR	Leto 2016	Leto 2015	Indeks 1.16/1.15
Slovenija	45.990.897	45.410.904	101,3
Tuji trg	11.553.227	11.953.696	96,6
Skupaj	57.544.124	57.364.600	100,3

Skupina Mlinotest realizira 20% prihodkov iz prodaje na tujih trgih, od tega največ na trgu Republike Hrvaške.

Mlinotest d.d.

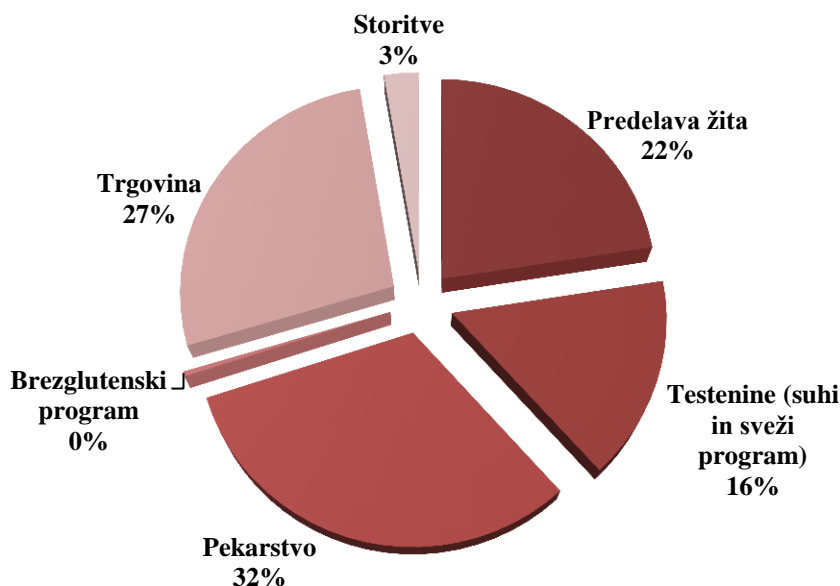
Čisti prihodki od prodaje v EUR po prodajnih programih Mlinotest d.d. v obdobju od 1. januarja do 31. decembra

	Leto 2016	Leto 2015	Indeks 16/15
Predelava žita	11.096.668	10.686.311	104
Testenine (suhi in sveži program)	7.788.421	7.669.573	102
Pekarstvo	15.596.349	14.416.230	108
Brezglutenski program	191.617	0	-
Trgovina	13.269.850	13.576.301	98
Storitve	1.327.130	976.031	136
Čisti prihodki od prodaje	49.270.035	47.324.446	104

V strukturi čistih prihodkov od prodaje Mlinotesta d.d. dosegajo največji delež prihodki iz programa pekarstva z 32 odstotki, sledijo prihodki iz trgovine z 27 odstotki, programa predelave žit z 22 odstotki ter prihodki iz programa testenin in svežega programa testenin z 16 odstotki. Iz programa storitev in

brezglutenskega programa skupaj družba izkazuje 3 odstotke prihodkov od prodaje. Družba je začela tržiti brezglutenski program v letu 2016.

Grafični prikaz strukture prihodkov od prodaje Mlinotest d.d. po prodajnih programih za leto 2016



Prihodki od prodaje družbe Mlinotest d.d. v EUR v obdobju od 1. januarja do 31. decembra primerjalno domači trg - tuji trgi

	Leto 2016	Struktura	Leto 2015	Struktura	Indeks 16/15
Prihodki na domačem trgu	43.914.004	89,1%	42.307.789	89,4%	104
Prihodki na tujih trgih	5.356.032	10,9%	5.016.658	10,6%	107
Čisti prihodki od prodaje	49.270.036	100,0%	47.324.446	100,0%	104

Čisti prihodki iz prodaje družbe Mlinotest so v letu 2016 znašali 49.270.036 EUR, od tega je bilo 89,1 odstotka realizirano na domačem trgu, 10,9 odstotka pa na tujih trgih.

Čisti prihodki iz prodaje na tujih trgih so v tem obdobju znašali 5.356.032 EUR, kar je za 7 odstotkov več kot v letu 2015. Družba glavnino svojih prihodkov na tujih trgih ustvari pri programu testenin in predelave žit. Največji izvozni trg Mlinotesta je sosednja Hrvaška. Pomemben izvozni trg Mlinotesta sta tudi Italija in Poljska.

UPRAVLJANJE S TVEGANJI

Kreditno tveganje

Kreditno tveganje je tveganje, da bo družba ali Skupina utrpela finančno izgubo, če njena stranka ne bo poravnala pogodbenih obveznosti. Osredotočili smo se predvsem na obvladovanje kreditnega tveganja s sprotnim nadziranjem slabih plačnikov. Skupina Mlinotest obvladuje izpostavljenost kreditnemu tveganju z različnimi aktivnostmi, kot so sprotno spremljanje odprtih terjatev in z aktivnimi procesi izterjave terjatev, omejevanjem izpostavljenosti posameznim kupcem, nadziranjem poslovanja in finančnega stanja novih in obstoječih kupcev.

Zaradi navedenih ukrepov na področju terjatev skupina kreditno tveganje ocenjuje kot obvladljivo.

Likvidnostno tveganje

Tveganje plačilne sposobnosti izhaja iz možnosti, da družba v določenem trenutku ne bo imela zadosti likvidnih sredstev za poravnavanje svojih tekočih obveznosti. To tveganje družba Mlinotest in Skupina Mlinotest obvladujeta na način, da ne prihaja do neusklajenosti denarnih pritokov in odtokov, z zagotavljanjem ustrezne razpršenosti zunanjih virov financiranja in dospelosti obveznosti, s pomočjo kreditne linije pri bankah, ki omogočajo koriščenje posojila glede na trenutne potrebe in z optimizacijo nabavnih naročil in plačilnih rokov dobaviteljem.

Valutno tveganje

Valutno tveganje je tveganje, da bo vrednost premoženja nihala zaradi spremembe deviznih tečajev. Ocenjujemo, da je največja izpostavljenost družbe Mlinotest in Skupine Mlinotest valutnemu tveganju odvisna od gospodarskih in finančnih gibanj na Hrvaškem ter v Srbiji, zato je še posebna pozornost pri obvladovanju tveganj posvečena poslovanju družb na Hrvaškem in v Srbiji.

Obrestno tveganje

Obrestno tveganje izvira iz finančnih obveznosti. Ob koncu leta 2016 ima Skupina Mlinotest najeta dolgoročna posojila, vezana na 6-mesečni oziroma na 3-mesečni EURIBOR ter dolgoročna posojila najeta s fiksno obrestno mero. Kratkoročna posojila so najeta s fiksno obrestno mero ali so vezana na 6-mesečni EURIBOR. Posojila s fiksno obrestno mero predstavljajo 63 odstotkov vseh najetih posojil Skupine. Skupina nima instrumentov za zaščito pred nihanji EURIBOR-ja. Izpostavljenost spremembi tržnih obrestnih mer izhaja v glavnem iz dolgoročnega financiranja po variabilni obrestni meri vezani na EURIBOR. Tveganje neugodnega gibanja obrestnih mer je v tekočem poslovnem letu majhno.

Inflacijsko tveganje

Nanaša se predvsem na nevarnost zvišanja nabavnih cen materialov in storitev, ki jih Skupina Mlinotest zaradi razmer na trgu s povečanjem prodajnih cen ne bi mogla prenesti na svoje kupce. Skupina Mlinotest skuša pri tem izkoristiti svojo velikost in uveljaviti večjo pogajalsko moč pri nabavnih pogojih.

**POMEMBNI POSLOVNI DOGODKI, KI SO NASTOPILI PO KONCU
POSLOVNEGA LETA 2016**

Drugih dogodkov, ki bi po datumu izkaza lahko vplivali in/ali zahtevali spremembo računovodskih izkazov za leto 2016, ni bilo.

IZJAVA POSLOVODSTVA

Uprava družbe je odgovorna za pripravo letnega poročila družbe in Skupine Mlinotest ter računovodskih izkazov na način, ki vsej zainteresirani javnosti daje resnično in pošteno sliko premoženjskega stanja in izidov poslovanja družbe Mlinotest d.d. in njenih odvisnih družb v letu 2016.

Uprava izjavlja:

- da so računovodski izkazi pripravljene ob predpostavki, da bodo družba Mlinotest in njene odvisne družbe nadaljevale poslovanje tudi v prihodnosti,
- da dosledno uporablja izbrane računovodske politike in razkriva morebitne spremembe v računovodskih politikah,
- da so računovodske ocene pripravljene pošteno in preiščeno ter v skladu z načeli previdnosti in dobrega gospodarjenja,
- da podajajo računovodski izkazi resnično in pošteno sliko premoženjskega stanja Skupine Mlinotest,
- da so računovodski izkazi s pojasnili za Skupino Mlinotest pripravljene v skladu z MSRP.

Uprava je odgovorna za izvajanje ukrepov, s katerimi zagotavlja ohranjanje vrednosti premoženja družbe in Skupine Mlinotest ter za preprečevanje in odkrivanje prevar in drugih nepravilnosti.

David Nabergoj
Predsednik uprave

Matija Majcenovič
član uprave

Danilo Kobal
član uprave

Ajdovščina, april 2017

KONSOLIDIRANO RAČUNOVODSKO POROČILO

REVIZORJEVO POROČILO



KPMG Slovenija, podjetje za revidiranje, d.o.o. Telefon: +386 (0) 1 420 11 10
Železna cesta 8a +386 (0) 1 420 11 60
SI-1000 Ljubljana Telefaks: +386 (0) 1 420 11 58
Slovenija Internet: <http://www.kpmg.si>

Poročilo neodvisnega revizorja

Lastnikom družbe Mlinotest d.d.

Mnenje

Revidirali smo priložene konsolidirane računovodske izkaze družbe Mlinotest d.d. in njenih odvisnih družb (»skupine«), ki vključujejo konsolidiran izkaz finančnega položaja na dan 31. decembra 2016, konsolidiran izkaz poslovnega izida, konsolidiran izkaz drugega vseobsegajočega donosa, konsolidiran izkaz sprememb lastniškega kapitala in konsolidiran izkaz denarnih tokov za tedaj končano leto ter povzetek bistvenih računovodskih usmeritev in druge pojasnjevalne informacije.

Po našem mnenju so priloženi konsolidirani računovodski izkazi resničen in pošten prikaz konsolidiranega finančnega položaja skupine na dan 31. decembra 2016 ter njenega konsolidiranega poslovnega izida in denarnih tokov za tedaj končano leto v skladu z Mednarodnimi standardi računovodskega poročanja, kot jih je sprejela Evropska Unija (»MSRP kot jih je sprejela EU«).

Podlaga za mnenje

Revizijo smo opravili v skladu z Mednarodnimi standardi revidiranja (MSR). Naše odgovornosti na podlagi teh pravil so opisane v tem poročilu v odstavku Revizorjeva odgovornost za revizijo konsolidiranih računovodskih izkazov. V skladu s Kodeksom etike za računovodske strokovnjake, ki ga je izdal Odbor za mednarodne standarde etike za računovodske strokovnjake (Kodeks IESBA) ter etičnimi zahtevami, ki se nanašajo na revizijo konsolidiranih računovodskih izkazov v Sloveniji, potrjujemo svojo neodvisnost. Potrjujemo tudi, da smo izpolnili vse druge etične zahteve v skladu s temi zahtevami in Kodeksom IESBA.

Verjamemo, da so pridobljeni revizijski dokazi zadostna in ustrezna podlaga za naše revizijsko mnenje.

Ključne revizijske zadeve

Ključne revizijske zadeve so tiste zadeve, ki so na osnovi naše strokovne presoje najbolj pomembne pri reviziji konsolidiranih računovodskih izkazov tekočega obdobja. Te zadeve smo naslovili v okviru naše revizije konsolidiranih računovodskih izkazov kot celote in pri oblikovanju našega mnenja o teh izkazih. V zvezi s ključnimi revizijskimi zadevami ne podajamo ločenega mnenja.



Pripoznavanje prihodkov	
<p>Prihodki od prodaje v 2016: 57.544.124 EUR (2015: 57.364.600 EUR); Nezaračunani prihodki na 31.12.2016: 138.045 EUR (2015: 370.115 EUR) ter Kratkoročno odloženi prihodki na 31.12.2016: 4.232 EUR (2015: 0 EUR).</p> <p>Sklicujemo se na računovodske izkaze: Računovodske usmeritve / Prihodki od prodaje proizvodov (pojasnilo); Pojasnilo (1) / Prihodki od prodaje, Pojasnilo (15) / Poslovne terjatve ter Pojasnilo (24) / Poslovne obveznosti.</p>	
Ključna revizijska zadeva	Naš odziv
<p>Vir prihodkov skupine je širši nabor storitev programa pekarstva, predelave žit, programa testenin in svežega programa testen, trgovine ter drugih storitev. Skupina prihodke pripozna, ko kupec prevzame pomembna tveganja in koristi in sicer v višini, ki je zmanjšana za ocenjena vračila, rabate za nadaljnjo prodajo in pogodbene popuste.</p> <p>Ovrednotenje točnosti in časa pripoznavanja prihodkov je eno ključnih področij naše revizije predvsem zaradi dejstva, da so proizvodi strankam zaračunani na osnovi različnih pogodb, pri prodaji proizvodov programa pekarstva pa tudi zaradi ocenjenih vračil proizvodov.</p> <p>Glede na zgoraj opisane dejavnike ocenjujemo, da je pripoznavanje prihodkov ključna revizijska zadeva.</p>	<p>Naši revizijski postopki so med drugim vključevali:</p> <ul style="list-style-type: none"> • Testiranje zasnove, vzpostavitve in delovanja kontrol na področju pripoznavanja prihodkov. Vključili smo našega revizorja informacijskih sistemov in ovrednotili kontrole v IT sistemih, ki podpirajo pripoznavanje prihodkov, pri čemer smo se osredotočili predvsem na dostopne kontrole. • Presoja skladnosti evidentiranja pogodbenih popustov in vračil proizvodov z relevantnimi standardi računovodskega poročanja. • Na izbranem vzorcu izdanih računov smo preverili skladnost podatkov na računih s podatki na dobavnica. • Na osnovi izbranega vzorca smo pridobili neodvisne potrditve stanj terjatev in presojali razloge za morebitna razhajanja med izkazanimi terjatvami v računovodskih izkazih skupine in med neodvisno pridobljenimi potrditvami stanj. • Proučili smo vzorec dobropisov, izdanih po datumu bilance stanja, da bi ovrednotili, ali so prihodki obračunskega obdobja evidentirani v ustrezni višini. • Ovrednotili smo točnost razmejenih prihodkov tako, da smo za vzorec razmejenih zneskov preverili račune pred oz. po datumu bilance stanja in presojali skladnost razmejenih prihodkov s pogodbenimi določili.

Druge informacije

Za druge informacije je odgovorno posloводство. Druge informacije obsegajo »Predstavitev družbe« in »Poslovno poročilo«, ki sta sestavni del letnega poročila. Druge informacije ne vključujejo računovodskih izkazov in našega revizorjevega poročila o njih.

V povezavi z opravljeno revizijo konsolidiranih računovodskih izkazov je naša odgovornost prebrati druge informacije in pri tem presoditi, ali so druge informacije pomembno neskladne s konsolidiranimi računovodskimi izkazi, zakonskimi zahtevami ali našim poznavanjem, pridobljenim pri revidiranju, ali se kako drugače kažejo kot pomembno napačne.



Vežano na Poslovno poročilo smo presodili ali poslovno poročilo vključuje razkritja, kot jih zahteva Zakon o gospodarskih družbah (v nadaljevanju »zakonska določila«).

Na osnovi postopkov, ki smo jih opravili pri reviziji konsolidiranih računovodskih izkazov in na osnovi zgoraj opisanih postopkov menimo:

- da so informacije v Poslovnem poročilu za poslovno leto, za katero so pripravljene konsolidirani računovodski izkazi, skladne z informacijami v konsolidiranih računovodskih izkazih ter
- da je bilo Poslovno poročilo pripravljeno v skladu z zakonskimi določili.

Poleg tega smo v luči poznavanja in razumevanja skupine in okolja, v katerem ta posluje, ki smo ga pridobili pri opravljanju revizije, dolžni poročati, če bi zaznali pomembno napako v drugih informacijah. V zvezi s tem nimamo o čem poročati.

Odgovornost posloводства in pristojnih za upravljanje za konsolidirane računovodske izkaze

Posloводство je odgovorno za pripravo in pošteno predstavitev konsolidiranih računovodskih izkazov v skladu z MSRP kot jih je sprejela EU in za tako notranje kontroliranje, kot je v skladu z odločitvijo posloводства potrebno, da omogoči pripravo konsolidiranih računovodskih izkazov, ki ne vsebujejo pomembno napačne navedbe zaradi prevare ali napake.

Posloводство je pri pripravi konsolidiranih računovodskih izkazov skupine odgovorno za oceno njene sposobnosti, da nadaljuje kot delujoče podjetje, razkritje zadev, povezanih z delujočim podjetjem in uporabo predpostavke delujočega podjetja kot osnovo za računovodenje, razen če namerava posloводство podjetje likvidirati ali zaustaviti poslovanje, ali če nima druge možnosti, kot da napravi eno ali drugo.

Pristojni za upravljanje so odgovorni za nadzor nad pripravo konsolidiranih računovodskih izkazov skupine.

Revizorjeva odgovornost za revizijo konsolidiranih računovodskih izkazov

Naši cilji so pridobiti sprejemljivo zagotovilo o tem ali so konsolidirani računovodski izkazi kot celota brez pomembno napačne navedbe zaradi prevare ali napake, in izdati revizorjevo poročilo, ki vključuje naše mnenje. Sprejemljivo zagotovilo je visoka stopnja zagotovila, vendar ni jamstvo, da bo revizija, opravljena v skladu s pravili revidiranja, vedno odkrila pomembno napačno navedbo, če ta obstaja. Napačne navedbe lahko izhajajo iz prevare ali napake ter se štejejo za pomembne, če je upravičeno pričakovati, da posamično ali skupaj vplivajo na gospodarske odločitve uporabnikov, sprejete na podlagi teh konsolidiranih računovodskih izkazov.

Med izvajanjem revidiranja v skladu z MSR uporabljamo strokovno presojo in ohranjamo poklicno nezaupljivost. Prav tako:

- prepoznamo in ocenimo tveganja pomembno napačne navedbe v konsolidiranih računovodskih izkazih, bodisi zaradi napake ali prevare, oblikujemo in izvajamo revizijske postopke kot odzive na ocenjena tveganja ter pridobimo zadostne in ustrezne revizijske dokaze, ki zagotavljajo podlago za naše mnenje. Tveganje, da ne bomo odkrili napačne navedbe, ki izvira iz prevare, je višje od tistega, povezanega z napako, saj prevara lahko vključuje skrivne dogovore, ponarejanje, namerno opustitev, napačno razlago ali izogibanje notranjim kontrolam;
- se seznanimo z notranjimi kontrolami, pomembnimi za revizijo z namenom oblikovanja revizijskih postopkov, ki so okoliščinam primerni, vendar ne z namenom izraziti mnenje o učinkovitosti notranjih kontrol skupine;
- presodimo ustreznost uporabljenih računovodskih usmeritev in razumnost računovodskih ocen ter z njimi povezanih razkritij posloводства;
- na podlagi pridobljenih revizijskih dokazov o obstoju pomembne negotovosti glede dogodkov ali okoliščin, ki zbujejo dvom v sposobnost skupine, da nadaljuje kot delujoče podjetje, sprejememo sklep o primernosti posloводства uporabe predpostavke delujočega podjetja, kot podlage računovodenja. Če sklenemo, da obstaja pomembna negotovost, smo dolžni v revizorjevem poročilu opozoriti na ustrezna razkritja v konsolidiranih računovodskih izkazih ali, če so taka razkritja neustrezna, prilagoditi mnenje. Naši sklepi temeljijo na revizijskih dokazih, pridobljenih do datuma izdaje revizorjevega poročila. Kasnejši dogodki ali okoliščine lahko povzročijo prenehanje skupine kot delujočega podjetja;



- ovrednotimo splošno predstavitev, strukturo in vsebino konsolidiranih računovodskih izkazov vključno z razkritji ter ovrednotimo ali konsolidirani računovodski izkazji predstavljajo zadevne posle in dogodke na način, da je dosežena poštena predstavitev;
- pridobimo zadostne in ustrezne revizijske dokaze v zvezi s finančnimi informacijami družb oz. poslovnih aktivnosti v skupini, da bi izrazili mnenje o konsolidiranih računovodskih izkazjih. Odgovorni smo za načrtovanje, nadzor in izvedbo revizije konsolidiranih računovodskih izkazov. Odgovorni smo za naše mnenje.

Pristojne za upravljanje med drugim obveščamo o načrtovanem obsegu in času revidiranja in pomembnih revizijskih ugotovitvah vključno z morebitnimi pomanjkljivostmi notranjih kontrol, ki jih zaznamo med našo revizijo.

Pristojnim za upravljanje posredujemo tudi izjavo o spoštovanju etičnih zahtev v zvezi z neodvisnostjo in jim predstavimo vsa razmerja in druge zadeve, ki bi morebiti lahko vplivale na našo neodvisnost ter kjer je to primerno, o uporabljenih varovalih.


Izmed zadev, ki smo jih predstavili pristojnim za upravljanje, določimo tiste zadeve, ki so bile najpomembnejše pri reviziji konsolidiranih računovodskih izkazov tekočega obdobja in so zato ključne revizijske zadeve. Te zadeve opišemo v našem revizorjevem poročilu, razen če zakoni ali predpisi omejujejo javno razkritje zadeve ali ko v izredno redkih okoliščinah opredelimo, da naj zadeve ne bi vključili v naše poročilo zaradi negativnih posledic

V imenu revizijske družbe

KPMG SLOVENIJA,
podjetje za revidiranje, d.o.o.



Matjaž Prešeren
pooblaščen revizor



Katarina Sitar Suštar, MBA
pooblaščen revizorka
partner

Ljubljana, 25. april 2017

KPMG Slovenija, d.o.o.
1

RAČUNOVODSKI IZKAZI SKUPINE MLINOTEST

Konsolidirani izkaz poslovnega izida SKUPINE MLINOTEST za obdobje od 1. januarja do 31. decembra

v EUR	Pojasnilo	31.12.2016	31.12.2015
1. PRIHODKI OD PRODAJE	(1)	57.544.124	57.364.600
2. SPREMEMBA VREDNOSTI ZALOG PROIZVODOV IN NEDOKONČANE PROIZVODNJE		43.103	-30.964
3. DRUGI POSLOVNI PRIHODKI	(2)	673.112	687.002
4. STROŠKI BLAGA, MATERIALA IN STORITEV	(3)	-41.410.788	-41.610.395
5. STROŠKI DELA	(4)	-12.243.309	-11.944.544
6. AMORTIZACIJA	(5)	-2.900.121	-2.800.845
7. DRUGI POSLOVNI ODHODKI	(6)	-483.698	-385.103
POSLOVNI IZID IZ POSLOVANJA		1.222.423	1.279.752
8. FINANČNI PRIHODKI	(7)	258.384	238.505
9. FINANČNI ODHODKI	(8)	-362.206	-458.169
IZID FINANCIRANJA		-103.822	-219.664
POSLOVNI IZID PRED OBDAVČITVIJO		1.118.601	1.060.087
10. DAVKI	(9)	36.379	-104.152
11. ČISTI POSLOVNI IZID		1.154.980	955.935
OD TEGA:			
- DOBIČEK LASTNIKA MATIČNE DRUŽBE		1.164.992	939.977
- NEOBVLADUJOČI DELEŽ		-10.012	15.958
DOBIČEK / IZGUBA NA DELNICO (v EUR) - osnovni in prilagojeni	(10)	0,34	0,27

* Pomembne računovodske usmeritve in pojasnila k izkazom v nadaljevanju so sestavni del računovodskih izkazov.

Konsolidirani izkaz drugega vseobsegajočega donosa Skupine Mlinotest

v EUR	31.12.2016	31.12.2015
Čisti dobiček / izguba obdobja	1.154.980	955.936
Drugi vseobsegajoči donos po davkih		
Sprememba poštene vrednosti - aktuarski zaslužki	-157.964	12.528
Drugi vseobsegajoči donos, ki v prihodnje ne bo pripoznan v izkazu poslovnega izida	-157.964	12.528
- sprememba poštene vrednosti finančnih sredstev, razpoložljivih za prodajo	6.269	626
- prevedbene tečajne razlike	81.988	18.852
Drugi vseobsegajoči donos, ki bo v prihodnje pripoznan v izkazu poslovnega izida	88.258	19.478
Celotni vseobsegajoči donos	1.085.274	987.942
od tega pripadajoč:		
- lastniku matične družbe	1.090.100	970.462
- neobvladujočemu deležu	-4.826	17.480

* Pomembne računovodske usmeritve in pojasnila k izkazom v nadaljevanju so sestavni del računovodskih izkazov.

Konsolidirani izkaz finančnega položaja Skupine Mlinotest na dan 31. decembra

SREDSTVA v EUR	Pojasnilo	31.12.2016	31.12.2015
A. NEKRATKOROČNA SREDSTVA		41.022.270	39.878.992
I. OPREDMETENA OSNOVNA SREDSTVA	(11)	27.557.543	24.963.256
II. NEOPREDMETENA SREDSTVA	(12)	1.375.858	1.598.110
III. NALOŽBENE NEPREMIČNINE	(13)	7.783.253	7.927.380
IV. FINANČNE NALOŽBE	(14)	3.789.924	4.903.095
V. POSLOVNE TERJATVE	(15)	152.100	171.155
VI. ODLOŽENE TERJATVE ZA DAVEK	(16)	363.592	315.996
B. KRATKOROČNA SREDSTVA		21.671.577	22.202.512
I. SREDSTVA ZA PRODAJO		14.024	14.298
II. ZALOGE	(17)	9.215.750	9.682.204
III. FINANČNE NALOŽBE	(14)	1.267.379	304.517
IV. POSLOVNE TERJATVE	(15)	10.503.517	11.139.066
V. DENAR IN DENARNI USTREZNIKI	(18)	670.907	1.062.427
SREDSTVA SKUPAJ		62.693.847	62.081.504

VIRI SREDSTEV v EUR	Pojasnilo	31.12.2016	31.12.2015
A. KAPITAL IN REZERVE	(19)	36.423.592	36.822.024
KAPITAL LASTNIKA MATIČNE DRUŽBE		35.412.846	35.791.538
I. VPOKLICANI KAPITAL		14.387.836	14.387.836
1. OSNOVNI KAPITAL		14.387.836	14.387.836
II. KAPITALSKE REZERVE		10.735.511	10.735.511
III. REZERVE IZ DOBIČKA	(20)	5.771.964	6.236.303
IV. LASTNI DELEŽI ALI DELNICE		-33.386	-33.386
V. REZERVE ZA POŠTENO VREDNOST		-146.471	5.557
VI. ZADRŽANI DOBIČEK	(21)	4.568.190	4.404.615
VII. PREVEDBENE TEČAJNE RAZLIKE		129.202	55.102
NEOBVLADUJOČI DELEŽ		1.010.746	1.030.486
B. NEKRATKOROČNE OBVEZNOSTI		7.014.904	4.798.821
I. REZERVACIJE	(22)	1.820.916	1.647.970
II. FINANČNE OBVEZNOSTI	(23)	5.082.128	3.016.490
III. POSLOVNE OBVEZNOSTI	(24)	111.860	134.361
C. KRATKOROČNE OBVEZNOSTI		19.255.351	20.460.659
I. FINANČNE OBVEZNOSTI	(23)	10.189.056	12.465.871
II. POSLOVNE OBVEZNOSTI	(24)	9.066.295	7.994.788
SKUPAJ KAPITAL IN OBVEZNOSTI		62.693.847	62.081.504

* Pomembne računovodske usmeritve in pojasnila k izkazom v nadaljevanju so sestavni del računovodskih izkazov.

Konsolidirani izkaz denarnih tokov Skupine Mlinotest za obdobje od 1. januarja do 31. decembra

VIRI SREDSTEV v EUR	31.12.2016	31.12.2015
DENARNI TOKOVI PRI POSLOVANJU		
Poslovni izid obračunskega obdobja	1.154.980	955.936
Prilagoditve:		
Neto stroški financiranja	24.116	182.120
Amortizacija osnovnih sredstev	2.594.037	2.502.275
Amortizacija neopredmetenih sredstev	306.084	298.570
Dobiček / izguba iz prodaje opredmetenih osnovnih sredstev	94.442	-82.047
Prihodki / odhodki od naložbenja	0	0
Prihodki od sproščanja rezervacij	-163.614	-175.865
Davek iz dobička	11.461	46.608
Dobiček iz poslovanja pred spremembami čistih obratnih sredstev in rezervacijami	4.021.506	3.727.597
Povečanje / zmanjšanje poslovnih in drugih terjatev	716.191	296.982
Povečanje / zmanjšanje zalog	485.903	-62.107
Povečanje / zmanjšanje rezervacij	177.432	-27.316
Povečanje / zmanjšanje poslovnih in drugih obveznosti	1.079.020	-2.373.890
Denarni tok iz poslovanja	6.480.052	1.561.266
Plačane obresti	-318.021	-461.753
Plačani davek iz dobička	-46.539	-88.712
Neto denarni tok iz poslovanja	6.115.491	1.010.801
DENARNI TOKOVI PRI NALOŽBENJU		
Izdatki za nakup opredmetenih osnovnih sredstev	-5.126.021	-2.339.484
Izdatki za nakup naložbenih nepremičnin	-83.652	-56.648
Izdatki za nakup neopredmetenih sredstev	-181.600	-19.965
Prejemki iz prodaje osnovnih sredstev in naložbenih nepremičnin	220.912	501.799
Prejemki iz prodaje finančnih naložb	0	0
Prejete obresti	379.100	119.314
Prejete dividende	39.218	41.441
Izdatki za dana posojila	-98.900	-168.090
Poplačila danih posojil	95.570	161.793
Prejemki iz subvencija za osnovna sredstva	0	0
Neto denarni tokovi pri naložbenju	-4.755.373	-1.759.840
DENARNI TOKOVI PRI FINANCIRANJU		
Prejemki pri izdaji novih delnic	0	0
Izdatki za plačila obveznosti po finančnih najemih	-320.257	-159.192
Prejemki od dolgoročnih posojil	3.032.415	260.800
Poplačila dolgoročnih posojil	-842.948	-1.956.520
Prejemki od kratkoročnih posojil	21.863.954	21.564.861
Poplačila kratkoročnih posojil	-23.966.449	-18.182.070
Dividende izplačane večinskim delničarjem	-1.476.159	-548.815
Dividende izplačane manjšinskim delničarjem	-3.745	-4.082
Ostalo	41	24.374
Neto denarni tokovi pri financiranju	-1.713.149	999.356
Neto pritoki denarnih sredstev	-353.031	250.317
Neto tečajne razlike	-38.489	-23.701
Denarna sredstva in njihovi ustrezniki 1.1.	1.062.427	835.811
Denarna sredstva in njihovi ustrezniki 31.12.	670.907	1.062.427

* Pomembne računovodske usmeritve in pojasnila k izkazom v nadaljevanju so sestavni del računovodskih izkazov.

Konsolidirani izkaz sprememb lastniškega kapitala Skupine Mlinotest za obdobje od 1. januarja do 31. decembra 2016

v EUR	Osnovni kapital	Kapitalske rezerve	Rezerve iz dobička	Lastne delnice	Rezerve za pošteno vrednost	Zadržani dobiček	Preved. tečajne razlike	Kapital lastnika matične družbe	Neobvadujoči delež	Skupaj kapital
Stanje 31.12.2015	14.387.836	10.735.511	6.236.303	-33.386	5.557	4.404.615	55.102	35.791.538	1.030.486	36.822.024
Dobiček poslovnega leta 2016	0	0	0	0	0	1.164.992	0	1.164.992	-10.011	1.154.980
Drugi vseobsegajoči donos	0	0	0	0	0	1.164.992	0	1.164.992	-10.011	1.154.980
Popravek zaradi prevrednotenja iz tuje valute	0	0	0	0	-332	3.036	74.100	76.804	5.185	81.989
Sprememba poštene vrednosti sredstev, razpoložljivih za prodajo	0	0	0	0	6.269	0	0	6.269	0	6.269
Sprememba poštene vrednosti - aktuarski dobički/izgube	0	0	0	0	-157.964	0	0	-157.964	0	-157.964
Drugi vseobsegajoči donos skupaj	0	0	0	0	-152.028	3.004	74.100	-74.924	5.176	-69.748
Vseobsegajoči donos v obdobju skupaj	0	0	0	0	-152.028	1.168.028	74.100	1.090.100	-4.826	1.085.274
Transakcije z lastniki v kapitalu										
Razporeditev čistega dobička za oblikovanje dodatnih rezerv	0	0	190.209	0	0	-190.209	0	0	0	0
Izplačilo dividend	0	0	-654.548	0	0	-825.413	0	-1.479.961	-3.745	-1.483.706
Druge spremembe v kapitalu	0	0	0	0	0	11.170	0	11.170	-11.169	1
Transakcije z lastniki v kapitalu skupaj	0	0	-464.339	0	0	-1.004.452	0	-1.468.791	-14.914	-1.483.705
Stanje 31. decembra 2016	14.387.836	10.735.511	5.771.964	-33.386	-146.471	4.568.191	129.202	35.412.846	1.010.746	36.423.592

* Pomembne računovodske usmeritve in pojasnila k izkazom v nadaljevanju so sestavni del računovodskih izkazov.

LETNO POROČILO ZA LETO 2016
Računovodsko poročilo Skupine Mlinotest

Konsolidirani izkaz sprememb lastniškega kapitala Skupine Mlinotest za obdobje od 1. januarja do 31. decembra 2015

v EUR	Osnovni kapital	Kapitalske rezerve	Rezerve iz dobička	Lastne delnice	Rezerve za pošteno vrednost	Zadržani dobiček	Preved. tečajne razlike	Kapital lastnika matične družbe	Neobvadujoči delež	Skupaj kapital
Stanje 31.12.2014	14.387.836	10.735.511	6.082.342	-33.386	-8.393	4.156.127	38.644	35.358.681	1.030.167	36.388.848
Dobiček poslovnega leta 2015	0	0	0	0	0	939.977	0	939.977	15.959	955.936
Drugi vseobsegajoči donos	0	0	0	0	0	939.977	0	939.977	15.959	955.936
Popravek zaradi prevrednotenja iz tuje valute	0	0	0	0	-72	1.480	16.458	17.866	987	18.853
Sprememba poštene vrednosti sredstev, razpoložljivih za prodajo	0	0	0	0	626	0	0	626	0	626
Sprememba poštene vrednosti - aktuarski dobički/izgube	0	0	0	0	13.396	-1.403	0	11.993	534	12.527
Drugi vseobsegajoči donos skupaj	0	0	0	0	13.950	77	16.458	30.485	1.521	32.006
Vseobsegajoči donos v obdobju skupaj	0	0	0	0	13.950	940.054	16.458	970.462	17.480	987.942
Transakcije z lastniki v kapitalu										
Razporeditev čistega dobička za oblikovanje dodatnih rezerv	0	0	153.961	0	0	-153.961	0	0	0	0
Izplačilo dividend	0	0	0	0	0	-550.683	0	-550.683	-4.082	-554.765
Druge spremembe v kapitalu	0	0	0	0	0	13.079	0	13.079	-13.079	0
Transakcije z lastniki v kapitalu skupaj	0	0	153.961	0	0	-691.565	0	-537.604	-17.161	-554.765
Stanje 31. decembra 2015	14.387.836	10.735.511	6.236.303	-33.386	5.557	4.404.616	55.102	35.791.538	1.030.486	36.822.024

* Pomembne računovodske usmeritve in pojasnila k izkazu v nadaljevanju so sestavni del računovodskih izkazov.

POJASNILA H KONSOLIDIRANIM RAČUNOVODSKIM IZKAZOM

1. Poročajoča družba

Družba Mlinotest d.d. je delniška družba, ustanovljena v Republiki Sloveniji, Tovarniška cesta 14, Ajdovščina. Konsolidirani računovodski izkazi Skupine za leto, ki se je končalo dne 31. decembra 2016, vključujejo Družbo in njene odvisne družbe (skupaj v nadaljevanju 'Skupina'). Osnovna dejavnost družb v Skupini je mlinarstvo ter proizvodnja testenin, kruha, svežega peciva, in slaštic.

Družbe SKUPINE MLINOTEST, vključene v konsolidacijo:

Družba	Sedež	Delež Mlinotesta d.d. v letu 2015	Delež Mlinotesta d.d. v letu 2016
Mlinotest Kruh Koper d.o.o. Koper	Slovenija	99,13	99,13
Mlinotest Trgovina d.o.o. Umag	Hrvaška	100,00	100,00
Žitoproizvod d.d. Karlovac	Hrvaška	92,45	92,45
Finholding d.o.o. z odvisnimi družbami	Slovenija	100,00	100,00
Mlinotest - S d.o.o.	Srbija	100,00	100,00

- delež v lasti Mlinotesta d.d. glede na osnovni kapital v %
- glasovalne pravice so enake deležem v podjetju

2. Podlage za sestavitev

Izjava o skladnosti

Uprava družbe je računovodske družbe in konsolidirane računovodske izkaze potrdila dne 15.03.2017.

Priloženi uskupinjeni računovodski izkazi Skupine Mlinotest so sestavljeni v skladu z Mednarodnimi standardi računovodskega poročanja (MSRP), ki jih je sprejel Svet za mednarodne računovodske standarde (IASB) in Evropska unija, ter s pojasnili, ki jih sprejema Odbor za pojasnjevanje mednarodnih standardov računovodskega poročanja (OPMSRP).

Podlaga za merjenje

Konsolidirani računovodski izkazi so pripravljani ob upoštevanju izvirne vrednosti, razen kjer je razkrito drugače.

Funkcijska in predstavitevna valuta

Priloženi konsolidirani računovodski izkazi so sestavljeni v EUR, torej v funkcijski valuti družbe. Vse računovodske informacije v evrih so zaokrožene na eno enoto.

Uporaba ocen in presoj

Poslovodstvo mora pri sestavi računovodskih izkazov v skladu z MSRP podati ocene, presoje in predpostavke, ki vplivajo na uporabo računovodskih usmeritev in na izkazane vrednosti sredstev, obveznosti, prihodkov ter odhodkov in na razkritje možnih obveznosti na dan bilance stanja. Dejanski rezultati lahko od teh ocen odstopajo.

Ocene in navedene predpostavke je potrebno stalno pregledovati. Popravki računovodskih ocen se pripoznajo za obdobje, v katerem se ocene popravijo, ter za vsa prihodnja leta, na katera popravek vpliva.

Podatki o pomembnih ocenah negotovosti in odločilnih presojah, ki jih je poslovodstvo pripravilo v procesu izvrševanja računovodskih usmeritev in ki najmočneje vplivajo na zneske v računovodskih izkazih, so opisane v naslednjih pojasnilih:

- za prodajo razpoložljiva finančna sredstva (pojasnilo št. 14)
- rezervacije (pojasnilo št. 22)
- zaloge (pojasnilo št. 17)
- terjatve (pojasnilo št. 15).

Spremembe računovodskih usmeritev zaradi spremenjenih računovodskih standardov

Skupina v letu 2016 ni spreminjala računovodskih usmeritev.

3. Pomembne računovodske usmeritve

Podlaga za konsolidacijo

Odvisne družbe so podjetja, ki jih obvladuje Skupina. Obvladovanje obstaja, ko ima Skupina zmožnost odločati o finančnih in poslovnih usmeritvah podjetja za pridobivanje koristi iz njegovega delovanja.

Poslovne združitve se obračunavajo po prevzemni metodi na datum prevzema oziroma od dne, ko matična družba ali družba v skupini obvladuje odvisno družbo.

Računovodski izkazi odvisnih družb so vključeni v uskupinjene računovodske izkaze od datuma, ko se tako obvladovanje začne. Iz skupine so odvisne družbe izključene v trenutku, ko preneha kontrolni vpliv matične družbe ali družbe v skupini. V primeru, da pomemben vpliv nad odvisno družbo preneha med letom, uskupinjene računovodski izkazi vsebujejo rezultat družbe vse do dne, ko je še obstajal nadzor nad odvisno družbo. Po izgubi nadzora skupina odpravi sredstva in obveznosti odvisne družbe ter dobiček ali izgubo zaradi izločitve družbe pripozna v izkazu poslovnega izida. Neobvladujoči deleži se merijo po sorazmernem delu opredeljivih čistih sredstev prevzete družbe na dan pridobitve.

Skupina meri oz. vrednoti dobro ime na dan nakupa, in sicer:

- po pošteni vrednosti prenesene kupnine, povečano za
- pripoznano vrednost kakršnegakoli neobvladujočega deleža v prevzeti družbi, povečano za poštene vrednosti obstoječih deležev v kapitalu prevzete družbe, v kolikor je poslovna združitev izpeljana postopoma; zmanjšano za
- čisto pripoznano vrednost (običajno pošteno vrednost) prevzetih sredstev in obveznosti vrednotenih na dan prevzema.

Računovodski izkazi odvisnih družb so pripravljene za enako poslovno leto kot računovodski izkazi matične družbe z uporabo enotnih računovodskih usmeritev.

Posli, izvzeti iz konsolidacije

Stanja, nerealizirani dobički in izgube, ki izhajajo iz poslov znotraj Skupine so pri sestavi konsolidiranih računovodskih izkazov izločena.

Posli v tuji valuti

Posli, izraženi v tuji valuti, se preračunajo v funkcionalno valuto po menjalnem tečaju na dan posla. Denarna sredstva, terjatve in obveznosti se na dan bilance stanja preračunajo v funkcionalno valuto z uporabo dnevnega tečaja menjave na dan bilance stanja. Nedenarna sredstva in obveznosti v tuji valuti, ki so merjene po izvorni vrednosti, se preračunajo z uporabo tečaja, veljavnega na dan transakcije. Nedenarna sredstva in obveznosti, izražene v tuji valuti, merjene po pošteni vrednosti, se preračunajo z uporabo tečaja na dan, ko je bila določena poštena vrednost. Vse tečajne razlike se pripoznajo v izkazu poslovnega izida, kar pa ne velja za razlike, ki nastanejo pri preračunu kapitalskih instrumentov, razvrščenih kot razpoložljivi za prodajo, ki se pripoznajo neposredno v drugem vseobsegajočem donosu.

Podjetja v tujini

Na poročevalski dan odvisne družbe v tujini, katerih funkcionalna valuta ni evro, računovodske izkaze preračunajo v evro z uporabo tečaja Evropske centralne banke (ECB), za izkaz poslovnega izida pa uporabijo povprečni tečaj poročevalskega obdobja.

Tečajne razlike, ki nastanejo pri preračunu iz funkcionalnih v predstavitevno valuto, se izkažejo neposredno v kapitalu kot prevedbena rezerva in v izkazu drugega vseobsegajočega donosa, vse dokler odvisna družba v tujini ni odtujena, tedaj se znesek tečajnih razlik prenese iz prevedbene rezerve v izkaz poslovnega izida.

Na dan poročanja so izkazi navedenih odvisnih podjetij preračunani v poročevalno valuto obvladujoče družbe. Za bilanco stanja je uporabljen tečaj na dan poročanja 31.12.2016 (7,5597 HRK za EUR ter 123,60 RSD za EUR), medtem ko je za izkaz poslovnega izida uporabljen povprečni tečaj za poslovno leto (7,5345 HRK za EUR ter 122,90 RSD za EUR).

Tečajne razlike, ki izhajajo iz preračuna funkcijske valute v predstavitevno valuto, se pripoznajo v drugem vseobsegajočem donosu in so izkazane v prevedbeni rezervi znotraj postavk drugega vseobsegajočega donosa. Pri odtujitvi podjetja v tujini (delni ali celotni) se znesek v prevedbeni rezervi prenese v izkaz poslovnega izida kot del dobička ali izgube pri odtujitvi.

Pri izgubi obvladovanja Skupina odpravi pripoznanje sredstev in obveznosti odvisnega podjetja, neobvladujočih deležev ter tudi pripoznanje drugih sestavin kapitala, ki se nanašajo na odvisno podjetje. Kakršnikoli presežki ali primanjkljaji, ki se pojavijo pri izgubi obvladovanja, se pripoznajo v poslovnem izidu.

Opredmetena osnovna sredstva

Pripoznanje, merjenje in odsvojitve

Zemljišča so vrednotena po nabavni vrednosti, zmanjšani za morebitno oslabitev. Zgradbe in oprema so vrednotene po nabavni vrednosti, zmanjšani za obračunano amortizacijo in morebitno oslabitev

vrednosti. Nabavna vrednost zajema stroške, ki se neposredno pripisujejo nabavi sredstev. V primeru pomembnejših sredstev v pripravi pripiše Skupina nabavni vrednosti tudi stroške izposojanja do trenutka, ko gre osnovno sredstvo v uporabo.

Odprava pripoznanja zemljišč, zgradb ali opreme se izvede v primeru, ko se sredstvo proda ali ko Skupina ne pričakuje več ekonomskih koristi, ki bi lahko pritekale ob nadaljnji uporabi posameznega sredstva.

Deli opredmetenih osnovnih sredstev, ki imajo različne dobe koristnosti, se obračunavajo kot posamezna opredmetena osnovna sredstva.

Dobiček oziroma izguba ob odsvojitvi opredmetenega osnovnega sredstva se določi kot razlika med prihodki iz odsvojitve sredstva z njegovo knjigovodsko vrednostjo in izkaže v izkazu poslovnega izida.

Amortizacija

Skupina obračunava amortizacijo na podlagi enakomerne časovne razporeditve v skladu z ocenjeno dobo koristnosti posameznega sredstva in se generalno pripozna v izkazu poslovnega izida.

V tabeli prikazujemo ocenjene dobe koristnosti:

Amortizacijske skupine	obdobje
gradbeni objekti	40 - 55,6 let
deli zgradb	16,7 - 33,3 let
zunanja ureditev	16,7 - 40 let
stroji in naprave	4 - 20 let
peči, hladilniki, stroji za predelavo, obdelavo, embaliranje	5 - 12 let
računalniška oprema	2 - 4 let
druga oprema	5 - 10 let

Preostala vrednost sredstev, ocenjena doba koristnosti sredstev oziroma metoda amortizacije je pregledana oziroma spremenjena, če je potrebno, letno pri pripravi letnih računovodskih izkazov. V poslovnem letu 2016 ni bilo sprememb v uporabljenih amortizacijskih stopnjah.

Sredstva v finančnem najemu se amortizirajo glede na upoštevanje trajanja najema in dobe koristnosti (kar je krajše), razen če je to razumljivo in gotovo, da bo skupina prevzela lastništvo do konca trajanja najema.

Skupina ob vsakem datumu poročanja preveri preostalo knjigovodsko vrednost nefinančnih sredstev Skupine, z namenom, da ugotovi, ali so prisotni znaki oslabitve. Slabitev se pripozna v izkazu poslovnega izida.

Prerazporeditve k naložbenim nepremičninam

Če se uporaba nepremičnine spremeni od lastniško na naložbene nepremičnine, se nepremičnina izmeri po njeni pošteni vrednosti in ustrezno prerazporedi. Dobiček, ki se pojavi pri tem ponovnem merjenju, se pripozna v poslovnem izidu v tolikšni meri, da odpravi prej pripoznano izgubo zaradi

oslabitve na nepremičnine, preostali dobiček pa se pripozna v drugem vseobsegajočem donosu in predstavljena rezervo za pošteno vrednost. Vsaka izguba pa se pripozna v poslovnem izidu.

Kasnejši stroški

Stroški zamenjave nekega dela opredmetenega osnovnega sredstva se pripoznajo v knjigovodski vrednosti tega sredstva, če je verjetno, da bodo bodoče gospodarske koristi, povezane z delom tega sredstva, pritekale v Skupino, ter če je nabavno vrednost mogoče zanesljivo izmeriti. Vsi ostali stroški (kot npr. tekoče vzdrževanje) so pripoznani v poslovnem izidu kot odhodki, takoj ko do njih pride.

Neopredmetena sredstva in dobro ime

Dobro ime

Dobro ime, ki nastane ob prevzemu odvisnih družb, je izkazano v okviru neopredmetenih sredstev. Če je presežek negativen, je dober nakup pripoznan neposredno v izkazu poslovnega izida.

Dobro ime se meri po nabavni vrednosti, zmanjšani za oslabitve. Dobro ime se pregleduje za oslabitve enkrat letno ali pogosteje, če dogodki in okoliščine nakazujejo, da je dobro ime oslabiljeno.

Ostala neopredmetena sredstva

Ostala neopredmetena sredstva, ki jih je pridobila Skupina in katerih dobe koristnosti so omejene, so izkazana po nabavni vrednosti, zmanjšani za amortizacijski popravek vrednosti in nabrane izgube zaradi oslabitve. Ostala neopredmetena sredstva se nanašajo na premoženjske pravice.

Amortizacija se obračuna po metodi enakomernega časovnega amortiziranja ob upoštevanju dobe koristnosti neopredmetenih sredstev (razen dobrega imena). Obračunavati se začne, ko je sredstvo na razpolago za uporabo.

Stroški raziskav in razvoja

Stroški raziskav predstavljajo stroške obdobja in jih Skupina ne pripozna kot neopredmeteno sredstvo. Stroški razvoja se pripoznajo v bilanci stanja kot neopredmeteno sredstvo, kadar je razumno pričakovati, da bodo v zvezi s posameznim projektom pritekale gospodarske koristi. Po začetnem pripoznanju stroškov razvoja Skupina uporablja model nabavne vrednosti. Neopredmetena sredstva se pripoznajo na podlagi stroškov posameznega projekta po izvorni vrednosti in se amortizirajo skozi dobo uporabnosti in oslabiljo, če je to potrebno.

Amortizacija

Doba uporabnosti se določi na podlagi pričakovanih prihodkov, ki bodo pritekali v naslednjih letih na podlagi usredstvenega projekta. Neopredmetena sredstva se amortizirajo z dobo koristnosti od 3,3 do 10 let.

Skupina spremlja življenjske dobe in preostalo vrednost neopredmetenih sredstev in letno preverja dobe koristnosti in preostalo vrednost, ter jih, če so pričakovanja bistveno drugačna od ocen amortizacijske stopnje, preračuna za sedanja in bodoča obdobja. Učinek take spremembe skupina opiše v pojasnilih v obračunskem obdobju, v katerem je prišlo do nje.

Odtujitve

Dobički in izgube iz izločitve ali odtujitve neopredmetenega sredstva se ugotovijo kot razlika med prodajno vrednostjo iz odtujitve in knjigovodsko vrednostjo sredstva ter se pripoznajo kot prihodki ali odhodki v izkazu poslovnega izida, ko se sredstvo izloči ali odtuji.

Kasnejši stroški

Kasnejši izdatki v zvezi z neopredmetenimi dolgoročnimi sredstvi so usredstveni le v primerih, ko povečujejo bodoče gospodarske koristi, ki izhajajo iz sredstva, na katero se izdatki nanašajo. Vsi ostali stroški so pripoznani v poslovnem izidu kot odhodki, takoj ko do njih pride.

Naložbene nepremičnine so:

- zemljišča, posedovana za povečevanje vrednosti dolgoročne naložbe, in ne za prodajo v bližnji prihodnosti v rednem poslovanju,
- zgradbe v lasti ali finančnem najemu, oddane v enkratni ali večkratni poslovni najem in
- zgradbe, posedovane za oddajo v enkratni ali večkratni poslovni najem.

Družba meri naložbene nepremičnine po modelu nabavne vrednosti. Amortizacija se obračunava enakomerno časovno z dobo koristnosti 55,6 leta. Skupina preverja znamenja slabitve enako kot pri opredmetenih osnovnih sredstvih.

Dobiček ali izguba iz odtujitve naložbenih nepremičnin se pripozna v poslovnem izidu.

Finančni in operativni najem

Najem je pogodbeno razmerje, v katerem najemodajalec prenese na najemnika v zameno za plačilo ali niz plačil pravico do uporabe sredstva za dogovorjeni čas. Finančni najem je najem, pri katerem se prenesejo vse pomembne oblike tveganja in koristi, povezane z lastništvom sredstva. Lastninska pravica lahko preide na drugo stran ali pa tudi ne. Poslovni najem je najem, ki ni finančni najem in pri katerem se najeta sredstva ne pripoznajo v bilanci stanja. Začetek najema je datum, ko najemnik lahko začne izkoriščati pravico do uporabe najetega sredstva.

Skupina pripozna finančni najem v primeru, ko je velika večina tveganj in koristi predmeta najema prenesena na Skupino. Finančni najem pripozna Skupina v izkazu finančnega položaja kot sredstvo in kot dolg v znesku, ki je na začetku najema enak pošteni vrednosti v najem vzetega sredstva ali sedanji vrednosti najmanjše vsote najemnin, če je ta manjša. Plačila najemnine se razporedijo med finančne odhodke in zmanjšanje neporavnane dolga. Finančni odhodki so pripoznani neposredno v izkazu poslovnega izida. Sredstva v finančnem najemu se amortizirajo skozi ocenjeno dobo uporabnosti oziroma skozi dobo trajanja finančnega najema, odvisno od tega, katera je krajša.

Poslovni najem je najem, kjer najemodajalec zadrži veliko večino tveganj in koristi povezanih z lastništvom posameznega predmeta najema in se ne pripozna v izkazu finančnega položaja. Skupina pripozna najemnine v izkazu poslovnega izida kot odhodek v celotni dobi najema.

Zaloge

Zaloge so vrednotene po nabavni vrednosti ali čisti iztržljivi vrednosti, in sicer manjši izmed njiju.

Vrednost zalog obsega nabavno vrednost in druge stroške, ki se pojavljajo pri spravljanju zalog na njihovo sedanje mesto in v njihovo sedanje stanje, in sicer:

- zaloge materiala z uporabo metode povprečnih cen,
- zaloge nedokončane in dokončane proizvodnje po neposrednih stroških materiala in dela vključno z delom proizvodnih splošnih stroškov na osnovi normalne proizvodnje.

Čista iztržljiva vrednost je ocenjena prodajna cena, dosežena v rednem poslovanju, zmanjšana za ocenjene stroške dokončanja in ocenjene stroške prodaje.

Finančni instrumenti

Neizpeljani finančni instrumenti vključujejo za prodajo razpoložljiva finančna, poslovne in druge terjatve, denarna sredstva in njihove ustreznike, prejeta in dana posojila ter poslovne in druge obveznosti

Neizpeljana finančna sredstva

Skupina na začetku pripozna finančna sredstva po pošteni vrednosti na dan nastanka ali menjave. Po začetnem pripoznanju, se neizpeljana finančna sredstva izmerijo na način, ki je opredeljen v nadaljevanju in je odvisen od razvrstitve. Skupina razporedi finančna sredstva v naslednje kategorije: finančna sredstva po pošteni vrednosti skozi izkaz poslovnega izida, naložbe v posesti do zapadlosti, naložbe razpoložljive za prodajo ter posojila in terjatve. Razporeditev je odvisna od namena pridobitve.

Skupina odpravi pripoznanje finančnega sredstva, ko ugasnejo pogodbene pravice do denarnih tokov iz tega sredstva, ali ko Skupina prenese pravice do pogodbenih denarnih tokov iz finančnega sredstva na podlagi posla, v katerem se vsa tveganja in koristi iz lastništva finančnega sredstva prenesejo. Kakršnikoli delež v prenesenem finančnem sredstvu, ki ga Skupina ustvari ali prenese, je pripoznan kot posamično sredstvo ali obveznost.

Naložbe v posesti do zapadlosti

Finančne naložbe v posojila in terjatve se ob začetnem pripoznanju merijo po izvorni vrednosti, po začetnem pripoznanju pa se merijo po odplačni vrednosti z uporabo efektivne obrestne mere, zmanjšani za izgubo zaradi oslabitve. Skupina pripozna posojila in terjatve na dan njihovega nastanka.

V kolikor ima Skupina namen in zmožnost imeti dolžniške vrednostne papirje do zapadlosti, so le-ti razvrščeni kot naložbe v posesti do zapadlosti. Te so izmerjene po odplačni vrednosti z uporabo metode efektivnih obresti, zmanjšane za izgube zaradi oslabitve.

Za prodajo razpoložljiva finančna sredstva

Naložbe v lastniške vrednostne papirje, ki se razvrstijo med finančna sredstva, razpoložljiva za prodajo, in ki kotirajo na borzi, se izkažejo po pošteni vrednosti. Poštena vrednost naložb v te lastniške vrednostne papirje, se meri po zaključnem borznem tečaju. Če se poštena vrednost finančnih naložb, s katerimi se ne trguje na borzi, ne da zanesljivo določiti (ker skupina ne more pridobivati informacij, da

bi lahko ocenila pošteno vrednost), se merijo po nabavni vrednosti, skupina pa letno ugotavlja, ali obstajajo znamenja oslabitve teh naložb.

Dobički ali izgube iz prevrednotenja se pripoznajo v drugem vseobsegajočem donosu in so prikazani neposredno v kapitalu kot presežek iz prevrednotenja v neto znesku (to pomeni, zmanjšani za odložene davke). Ko se taka naložba odpravi, se odpravijo tudi nabrane izgube ali dobički, ki so bili predhodno pripoznani v okviru kapitala, ter se pripoznajo v izkazu poslovnega izida.

Če je pri finančnih sredstvih, razvrščenih kot razpoložljiva za prodajo, ugotovljena slabitev, je potrebno kumulativno izgubo, pripoznano v kapitalu, odpraviti in jo pripoznati v poslovnem izidu, čeprav pripoznanje pri finančnih sredstvih ni bilo odpravljeno. Znesek kumulativne izgube, ki se prerazvrsti iz kapitala in pripozna v poslovnem izidu, je razlika med nabavno vrednostjo (po odštetju vseh vračil in odplačil glavnice) in sprotno pošteno vrednostjo, zmanjšano za izgubo iz oslabitve, ki je bila prej pripoznana v poslovnem izidu.

Izguba zaradi oslabitve, ki je pripoznana v poslovnem izidu, se ne more razveljaviti prek poslovnega izida, razen če se v naslednjem obdobju poštena vrednost dolžniškega instrumenta, razvrščenega kot razpoložljiv za prodajo, poveča in je mogoče to povečanje nepristransko povezati z dogodkom, ki se pojavi po pripoznanju izgube zaradi oslabitve v poslovnem izidu. V tem primeru se taka izguba zaradi oslabitve razveljavi in se znesek razveljavljene izgube pripozna v izkazu poslovnega izida.

Posojila in terjatve

Posojila in terjatve so finančna sredstva z določenimi ali določljivimi plačili, s katerimi se ne trguje na organiziranem trgu. Ta skupina vključuje tako posojila in terjatve, ki jih pridobi podjetje, kot tudi posojila in terjatve, ki izvirajo iz podjetja. Posojila in terjatve so v začetku pripoznani po pošteni vrednosti. Po začetnem pripoznanju se posojila merijo po metodi odplačne vrednosti z uporabo metode učinkovitih obrestnih mer ter zmanjšani za izgube zaradi oslabitve skozi izkaz poslovnega izida.

Denar in denarni ustrezniki

Denar in denarni ustrezniki vključujejo denar pri banki in v blagajni ter kratkoročne depozite z zapadlostjo do treh mesecev. Prekoračitve na tekočem računu pri banki, ki jih je mogoče poravnati na poziv in so sestavni del vodenja denarnih sredstev v Skupini, so v izkazu finančnega izida vključene med finančne obveznosti, za potrebe izkaza denarnih tokov pa med denarnimi sredstvi.

Neizpeljane finančne obveznosti

Skupina Mlinotest na začetku pripozna finančne obveznosti na datum trgovanja, ko Skupina postane pogodbeni stranka v zvezi z instrumentom. Skupina odpravi pripoznanje finančne obveznosti, če so obveze, določene v pogodbi, izpolnjene, razveljavljene ali zastarane.

Finančna sredstva in obveznosti se pobotajo, znesek pa je izkazan v izkazu finančnega položaja, če in le če ima Skupina uradno izvršljivo pravico pobotati pripoznane zneske in namerava poravnati čisti znesek in je pravno upravičena do pobota zneskov in ima namen poravnati čisti znesek ali unovčiti sredstvo in hkrati poravnati svojo obveznost.

Skupina izkazuje neizpeljane finančne obveznosti kot druge finančne obveznosti. Takšne finančne obveznosti so na začetku izkazane po pošteni vrednosti, zmanjšani za stroške, ki so neposredno pripisani poslu. Po začetnem pripoznanju so finančne obveznosti izmerjene po odplačni vrednosti po metodi učinkovitih obresti.

Druge finančne obveznosti zajemajo posojila, prekoračitve na bančnih računih ter poslovne in druge obveznosti.

Hierarhija poštenih vrednosti

Glede na računovodske usmeritve skupine je v številnih primerih potrebna določitev poštene vrednosti tako nefinančnih kot finančnih sredstev in obveznosti, bodisi zaradi merjenja posameznih postavk bodisi zaradi dodatnih razkritij poštenih vrednosti.

Poštena vrednost je znesek, s katerim je mogoče prodati sredstvo ali zamenjati obveznost med dobro obveščenima in voljnima strankama v premišljenem poslu.

Pri pripoznavanju in razkrivanju poštene vrednosti finančnih instrumentov z uporabo tehnike ocenjevanja vrednosti je bila uporabljena sledeča hierarhija:

1. nivo: določanje poštene vrednosti neposredno s sklicevanjem na uradno objavljeno ceno na aktivnem trgu,
2. nivo: druge tehnike ugotavljanja poštene vrednosti na podlagi predpostavk s pomembnim vplivom na pošteno vrednost, ki so v skladu z opaznimi trenutnimi tržnimi transakcijami z istimi instrumenti, bodisi neposredno bodisi posredno,
3. nivo: druge tehnike ugotavljanja poštene vrednosti na podlagi predpostavk s pomembnim vplivom na pošteno vrednost, ki niso v skladu z opaznimi trenutnimi tržnimi transakcijami z istimi instrumenti.

Delniški kapital

Kapital sestavljajo le navadne delnice. Direktni dodatni stroški izdaje novih delnic in delniških opcij, zmanjšani za davčne učinke, bremenijo kapital.

Odkup lastnih delnic

Ob odkupu lastnih delnic, ki se izkazujejo kot del osnovnega kapitala, se znesek plačanega nadomestila vključno s stroški, ki se neposredno nanašajo na odkup, pripozna kot sprememba v kapitalu. Odkupljene delnice se izkazujejo kot lastne delnice in se odštejejo od kapitala. Ob prodaji lastnih delnic ali njihovi naknadni ponovni izdaji se prejeti znesek izkaže kot povečanje osnovnega kapitala in tako dobljeni presežek ali manjko pri transakciji se prenese na zadržani dobiček oziroma na kapitalne rezerve.

Oslabitev sredstev

Finančna sredstva

Skupina na datum poročanja oceni vrednost finančnega sredstva, da presodi, ali obstaja kako objektivno znamenje oslabitve sredstva. Za finančno sredstvo se šteje, da je oslabljeno, če obstajajo objektivni dokazi, iz katerih je razvidno, da je zaradi enega ali več dogodkov prišlo do zmanjšanja pričakovanih bodočih denarnih tokov iz naslova tega sredstva.

Izguba zaradi oslabitve v zvezi s finančnim sredstvom, izkazanim po odplačni vrednosti, se izračuna kot razlika med neodpisano vrednostjo sredstva in pričakovanimi bodočimi denarnimi tokovi,

razobrestenimi po izvorni veljavni obrestni meri. Izguba zaradi oslabitve v zvezi s finančnim sredstvom, razpoložljivim za prodajo, se izračuna glede na njegovo trenutno pošteno vrednost.

Pri pomembnih finančnih sredstvih se ocena oslabitve izvede posamično. Ocena oslabitve preostalih finančnih sredstev se izvede skupinsko glede na njihove skupne značilnosti pri izpostavljenosti tveganjem.

Izgube zaradi oslabitve Skupina izkaže v poslovnem izidu obdobja. Morebitno nabrano izgubo v zvezi s finančnim sredstvom, ki je na razpolago za prodajo, ki je bila pripoznana neposredno v drugem vseobsegajočem donosu, se prenese v poslovni izid, ko obstajajo nepristranski dokazi, da je sredstvo oslabiljeno.

Izguba zaradi oslabitve se odpravi, če je odpravo izgube zaradi oslabitve mogoče nepristransko povezati z dogodkom, ki je nastal po pripoznanju oslabitve. Pri finančnih sredstvih, izkazanih po odplačni vrednosti, in finančnih sredstvih, razpoložljivih za prodajo, ki so dolgovni instrumenti, se odprava izgube zaradi oslabitve izkaže v poslovnem izidu. Odpravo slabitve finančnih sredstev, namenjenih za prodajo, ki so lastniški vrednostni papirji, Skupina izkazuje neposredno v izkazu poslovnega izida.

Nefinančna sredstva

Skupina ob vsakem datumu poročanja preveri preostalo knjigovodsko vrednost nefinančnih sredstev z namenom, da ugotovi, ali so prisotni znaki oslabitve. Če takšni znaki obstajajo, se oceni nadomestljiva vrednost sredstva. Ocena oslabitve dobrega imena in neopredmetenih sredstev z nedoločeno dobo koristnosti, ki še niso na voljo za uporabo, se izvede vsakič na datum poročanja.

Pregled knjigovodske vrednosti osnovnih sredstev se izvede, ko dogodki in spremembe okoliščin nakazujejo na to, da knjigovodska vrednost presega nadomestljivo vrednost. V primeru, ko nastopijo dogodki, ki kažejo na to, da je knjigovodska vrednost sredstva višja od ocenjene nadomestljive vrednosti, Skupina vrednost sredstva oslabi na njegovo nadomestljivo vrednost. Nadomestljiva vrednost sredstva je čista prodajna vrednost oziroma vrednost v uporabi, in sicer večja od njih. Izgube, ki nastanejo na podlagi oslabitve, se pripoznajo v poslovnem izidu.

Knjigovodska vrednost neopredmetenega sredstva se preverja letno za oslabitev, v kolikor sredstvo še ni dano v uporabo, in bolj pogosto, če obstajajo znaki oslabitve.

Izguba, ki se pri denar ustvarjajoči enoti pripozna zaradi oslabitve, se razporedi tako, da se najprej zmanjša knjigovodska vrednost dobrega imena, razporejenega na denar ustvarjajočo enoto, nato pa na druga sredstva enote (skupine enot) sorazmerno s knjigovodsko vrednostjo vsakega sredstva v enoti.

Vsako dobro ime, ki ga je Skupina pridobila na dan prevzema, je porazdeljeno na posamezno denar ustvarjajočo enoto, iz katere se pričakuje, da bodo v prihodnosti pritekale gospodarske koristi iz naslova ustvarjenih sinergij, ki so nastale s prevzemom. Oslabitev se določa z ocenitvijo nadomestljive vrednosti posamezne denar ustvarjajoče enote, kateri dobro ime pripada. Oslabitev se pripozna v primeru, ko je nadomestljiva vrednost posamezne denar ustvarjajoče enote manjša od knjigovodske vrednosti na posamezni dan.

Izguba zaradi oslabitve dobrega imena se ne odpravlja. V zvezi z drugimi sredstvi pa Skupina izgube zaradi oslabitve v preteklih obdobjih na datum bilance stanja ovrednoti in tako ugotovi, če je prišlo do zmanjšanja izgube ali ta celo več ne obstaja. Izguba zaradi oslabitve se odpravi, če je prišlo do spremembe ocen, na podlagi katerih Skupina določi nadomestljivo vrednost sredstva. Izguba zaradi

oslabitve sredstva se odpravi do višine, do katere povečana knjigovodska vrednost sredstva ne preseže knjigovodske vrednosti, ki bi bila ugotovljena po odštetju amortizacijskega odpisa, če pri sredstvu v prejšnjih letih ne bi bila pripoznana izguba zaradi oslabitve.

Rezervacije

Skupina pripozna rezervacije v primeru, ko obstajajo zaradi preteklega dogodka sedanje obveze (pravne ali posredne) ali je verjetno, da bo pri poravnavi obveze potreben odtok dejavnikov, ki omogočajo gospodarske koristi in je mogoče zanesljivo oceniti znesek obveze. Znesek, pripoznan kot rezervacija, je najboljša ocena izdatkov, potrebnih za poravnavo na dan bilance stanja obstoječe obveze. V primeru, ko je pomembna tudi časovna vrednost denarja, se rezervacije določijo na podlagi diskontiranih denarnih tokov z diskontno stopnjo (pred davki), ki odraža časovno vrednost denarja in kjer je ustrezno se vključi tudi morebitno tveganje posamezne obveznosti.

Rezervacije za odpravnine in jubilejne nagrade

Rezervacije so oblikovane v vrednosti ocenjenih prihodnjih izplačil za odpravnine in jubilejne nagrade, diskontirane na datum poročanja, za zaposlene v tistih državah, kjer obstaja zakonska obveza za izplačilo odpravnin in jubilejnih nagrad. V izračunu so upoštevani stroški odpravnin ob upokojitvi in strošek vseh pričakovanih jubilejnih nagrad do upokojitve. V izkazu poslovnega izida se pripoznajo stroški dela in stroški obresti, preračun pozaposlitvenih zaslužkov oziroma nerealiziranih aktuarskih dobičkov ali izgub pa v drugem vseobsegajočem donosu kapitala.

Rezervacije za tožbe

Skupina izkazuje rezervacije za tožbe, ki potekajo in so povezane z domnevnimi kršitvami. Vsako leto preveri upravičenost oblikovanih rezervacij glede na stanje spora in verjetnost ugodne ali neugodne rešitve spora. Višina rezervacij se določi glede na znano višino škodnega zahtevka ali glede na pričakovano možno višino.

Rezervacije za odpravnine in jubilejne nagrade

Družba je v skladu z zakonskimi predpisi, kolektivno pogodbo in internim pravilnikom zavezana k plačilu jubilejnih nagrad zaposlencem ter odpravnin ob njihovi upokojitvi, za kar so oblikovane dolgoročne rezervacije. Druge pokojninske obveznosti ne obstajajo.

Rezervacije so oblikovane v višini ocenjenih bodočih izplačil za odpravnine in jubilejne nagrade, diskontirane na dan bilance stanja. Izračun je bil narejen za vsakega zaposlenega tako, da je upošteval stroške odpravnin ob upokojitvi ter stroške vseh pričakovanih jubilejnih nagrad do upokojitve. Izbrana diskontna mera znaša 2,27 % letno.

Zasluzki zaposlencev

Prispevke v pokojninski sklad na ravni države, socialno zavarovanje in zdravstveno zavarovanje pripozna Skupina kot tekoče stroške obdobja.

Kratkoročni zaslužki zaposlencev

Obveze za kratkoročne zaslužke zaposlenih so merjene brez diskontiranja in so izkazane med odhodki, ko je delo zaposlenega v zvezi z določenim kratkoročnim zaslužkom opravljeno.

Obveznosti so izkazane v višini, za katero se pričakuje plačilo v obliki kratkoročne premije ali programa delitve dobička, če ima Skupina sedanjo pravno ali posredno obvezo za takšna plačila zaradi preteklega opravljanja dela zaposlene osebe in je obveznost mogoče zanesljivo izmeriti.

Poslovne in druge obveznosti

Obveznosti do dobaviteljev in druge obveznosti se ob začetnem pripoznanju izkažejo po nabavni vrednosti, po začetnem pripoznanju pa so izkazane po odplačni vrednosti.

Prihodki

Prihodki so pripoznani, če je verjetno, da bodo Skupini pritekale gospodarske koristi in jih je mogoče zanesljivo izmeriti. Izpolnjeni morajo biti naslednji kriteriji:

Prihodki od prodaje proizvodov

Prihodki iz prodaje proizvodov se pripoznajo po pošteni vrednosti prejetega poplačila ali terjatve iz tega naslova, in sicer zmanjšani za vračila, rabate za nadaljnjo prodajo in pogodbene popuste. Prihodki se izkažejo, ko je kupec prevzel vse pomembne oblike tveganja in koristi, povezanih z lastništvom sredstva, ko obstaja gotovost glede poplačljivosti nadomestila in z njim povezanih stroškov ali možnosti vračila proizvodov, ko Skupina preneha z nadaljnjim odločanjem o prodanih proizvodih in ko je višino prihodkov mogoče zanesljivo izmeriti.

Prihodki od najemnin

Prihodki od najemnin iz naložbenih nepremičnin se pripoznajo med prihodki enakomerno med trajanjem najema. Najemne spodbude se pripoznajo kot sestavni del skupnega prihodka od najemnin v času celotne dobe trajanja najema.

Finančni prihodki in finančni odhodki

Finančni prihodki obsegajo obresti od naložb, dividende, prihodke od odsvojitve za prodajo razpoložljivih finančnih sredstev, pozitivne tečajne razlike, ki se pripoznajo v izkazu poslovnega izida. Obresti se pripoznajo ob njihovem nastanku na osnovi veljavne obrestne mere. Dividende se v izkazu poslovnega izida pripoznajo na dan, ko je uveljavljena delničarjeva pravica do plačila.

Finančni odhodki obsegajo stroške izposojanja, če niso usredstveni, negativne tečajne razlike in izgube zaradi oslabitve vrednosti finančnih sredstev, ki se pripoznajo v izkazu poslovnega izida. Stroški izposojanja se v izkazu poslovnega izida pripoznajo na osnovi veljavne obrestne mere.

Državne podpore

Državne podpore se pripoznajo po pošteni vrednosti, vendar ne, dokler ne obstaja sprejemljivo zagotovilo, da bo Skupina izpolnila pogoje v zvezi z njimi in podpore prejela. Državne podpore se pripoznajo kot prihodki v obdobjih, v katerih se vzporejajo z zadevnimi stroški, ki naj bi jih nadomestile. V primeru, da se državna podpora nanaša na določeno sredstvo, se pripozna kot razmejeni prihodek, ki ga Skupina pripozna v izkazu poslovnega izida v obdobju pričakovane dobe uporabnosti sredstva v enakih letnih obrokih.

Davek iz dobička

Davek od dobička oziroma izgube poslovnega leta obsega odmerjeni in odloženi davek. Davek od dobička se izkaže v izkazu poslovnega izida, razen v tistem delu, v katerem se nanaša na poslovne združitve ali postavke, ki se izkazujejo neposredno v kapitalu in se zato izkazuje med kapitalom ali v drugem vseobsegajočem donosu.

Odmerjeni davek je davek, za katerega se pričakuje, da bo plačan od obdavčljivega dobička za poslovno leto, ob uporabi davčnih stopenj, uveljavljenih ali v bistvu uveljavljenih ob koncu poročevalskega obdobja, in morebitne prilagoditve davčnih obveznosti v povezavi s preteklimi poslovnimi leti.

Odloženi davek se izkazuje ob upoštevanju začasnih razlik med knjigovodsko vrednostjo sredstev in obveznostmi za potrebe finančnega poročanja in zneskov za potrebe davčnega poročanja. Odloženi davek se izkaže v višini, v kateri se pričakuje, da ga bo potrebno plačati ob odpravi začasnih razlik, na podlagi zakonov, uveljavljenih ob koncu poročevalskega obdobja.

Skupina pobota odložene terjatve za davek in odložene obveznosti za davek, če ima za to zakonsko izterljivo pravico ter v primeru, če se odložene terjatve za davek in odložene obveznosti za davek nanašajo na davek iz dobička, nanašajoč se na isto davčno oblast v zvezi z isto obdavčljivo enoto, ali različnimi obdavčljivimi enotami, ki nameravajo plačati ali prejeti čisti znesek ali poravnati obveznost in povrniti terjatev.

Odložena terjatev za davek se pripozna v obsegu, za katerega obstaja verjetnost, da bo na razpolago prihodnji obdavčljivi dobiček, v breme katerega bo v prihodnje mogoče uporabiti odloženo terjatev.

Odložene terjatve za davek se zmanjšajo za znesek, za katerega ni več verjetno, da bo mogoče uveljaviti davčno olajšavo, povezano s sredstvom.

Cilji in politike upravljanja s finančnimi tveganji

Ob uporabi finančnih instrumentov je Skupina izpostavljena naslednjim tveganjem:

- kreditno tveganje,
- likvidnostno tveganje,
- tržno tveganje,
- poslovno tveganje.

Osnovni finančni inštrumenti so bančni krediti, finančni najemi, denarni depoziti in denar na računu. Glavni namen teh finančnih inštrumentov je zagotavljanje financiranja poslovanja. Skupina ima tudi druge finančne inštrumente, kot na primer terjatve do kupcev in obveznosti do dobaviteljev, ki nastajajo iz poslovanja.

Glavna tveganja, ki izhajajo iz finančnih inštrumentov so obrestno tveganje, likvidnostno tveganje, valutno tveganje in kreditno tveganje. Uprava pregleduje in potrjuje politike za upravljanje s temi tveganji. Politike upravljanja s tveganji so povzete v nadaljevanju.

Kreditno tveganje

Kreditno tveganje je tveganje, da bo Skupina utrpela finančno izgubo, če stranka ne bo izpolnila pogodbenih obveznosti. Skupina Mlinotest obvladuje izpostavljenost kreditnemu tveganju z različnimi aktivnostmi, kot so sprotno spremljanje odprtih terjatev in aktivnimi procesi izterjave terjatev,

omejevanjem izpostavljenosti posameznim kupcem, nadziranjem poslovanja in finančnega stanja novih in obstoječih kupcev. Zaradi navedenih ukrepov na področju terjatev skupina kreditno tveganje ocenjuje kot obvladljivo.

Likvidnostno tveganje

Likvidnostno tveganje je tveganje, da Skupina ne bo zmožna poravnati svojih finančnih obveznosti ob njihovi dospelosti. Skupina to tveganje obvladuje tako, da vzdržuje razmerje med neprekinjenim financiranjem in fleksibilnostjo financiranja in zato uporablja tako kratkoročne kredite, negativna stanja v okviru dovoljenih limitov na transakcijskem računu kot tudi dolgoročne kredite.

Tržno tveganje

Tržno tveganje je tveganje, da bodo spremembe tržnih cen, kot so devizni tečajji, obrestne mere in lastniški instrumenti, vplivale na prihodke Skupine ali na vrednost finančnih instrumentov. Cilj obvladovanja tržnega tveganja je obvladovanje in nadzor nad izpostavljenostjo tržnim tveganjem v razumnih mejah ob hkratni optimizaciji dobička.

Obrestno tveganje

Obrestno tveganje izvira iz finančnih obveznosti. Ob koncu leta 2016 ima Skupina Mlinotest najeta dolgoročna posojila, vezana na 6-mesečni oziroma na 3-mesečni EURIBOR ter dolgoročna posojila najeta s fiksno obrestno mero. Kratkoročna posojila so najeta s fiksno obrestno mero ali so vezana na 6-mesečni EURIBOR. Posojila s fiksno obrestno mero predstavljajo 63 odstotkov vseh najetih posojil Skupine. Skupina nima instrumentov za zaščito pred nihanji EURIBOR-ja.

Izpostavljenost spremembi tržnih obrestnih mer izhaja v glavnem iz dolgoročnega financiranja po variabilni obrestni meri vezani na EURIBOR.

Tveganje neugodnega gibanja obrestnih mer je v tekočem poslovnem letu majhno.

Valutno tveganje

Valutna tveganja izhajajo iz nakupov in prodaj v valutah, ki niso funkcionalna valuta posameznega podjetja v Skupini, kakor tudi zadolževanja v nefunkcionalnih valutah. Valuti, v katerih Skupina največ posluje sta: EUR in HRK. Ocenjujemo, da je izpostavljenost družbe Mlinotest in Skupine Mlinotest valutnim tveganjem nizka.

Poslovno tveganje

Poslovno tveganje je tveganje neposredne ali posredne izgube, do katere bi prišlo zaradi širokega spektra razlogov, povezanih s procesi, ki potekajo v Skupini, osebjem, tehnologijo in infrastrukturo, pa tudi kot posledica zunanjih dejavnikov, ki niso povezani s kreditnim, tržnim in likvidnostnim tveganjem, kot so med drugim tveganja, ki izhajajo iz pravnih in zakonodajnih zahtev ter splošno sprejetih korporacijskih standardov. Poslovna tveganja izhajajo iz celotnega poslovanja Skupine. Cilj Skupine je upravljanje poslovnih tveganj na takšen način, da se vzpostavi ravnotežje med izogibanjem finančnim izgubam in škodo, ki bi bila povzročena ugledu Skupine, in med celotno stroškovno učinkovitostjo, prav tako pa tudi izogibanje takšnim kontrolnim postopkom, ki zavirajo oziroma omejujejo samoiniciativnost in ustvarjalnost. Ključno odgovornost za razvoj in vpeljavo kontrol za nadzor poslovnega tveganja nosi višje poslovodstvo vsake od poslovnih enot. Ta odgovornost je

podprta z razvojem skupnih standardov Skupine o obvladovanju poslovnih tveganj na naslednjih področjih:

- zahteve glede ustreznih razmejitev dolžnosti oz. ločitvi nalog, vključno z neodvisnimi odobritvami posameznih transakcij,
- zahteve glede usklajevanja in nadzora nad posameznimi transakcijami,
- upoštevanje zakonskih in podzakonskih zahtev,
- dokumentiranje kontrol in postopkov,
- zahteve v zvezi z rednim ocenjevanjem poslovnih tveganj, s katerimi se sooča Skupina in primernost kontrol in postopkov za obvladovanje tako ugotovljenih tveganj,
- zahteve glede poročanja o poslovnih izgubah in predlaganih ukrepih za izboljšanje razmer,
- razvoj načrta ukrepov ob nepredvidljivih dogodkih,
- usposabljanje in strokovno izpopolnjevanje,
- standardi etike in poslovni standardi,
- omejevanje tveganj, vključno z zavarovanjem, v primerih, ko je le-to učinkovito.

Poslovodstvo Skupine sprejete ukrepe redno preverja na rednih mesečnih vodstvenih pregledih.

Določanje poštene vrednosti

Glede na računovodske usmeritve Skupine in razčlenitve je v številnih primerih potrebna določitev poštene vrednosti tako finančnih kot naložbenih nepremičnin in obveznosti. Poštene vrednosti posameznih skupin sredstev za potrebe merjenja oziroma poročanja so opisane v predhodnih pojasnilih. Poštena vrednost finančnih obveznosti je izračunana na podlagi sedanje vrednosti bodočih izplačil glavnice in obresti. Za diskontiranje je uporabljena povprečna obrestna mera obrestovanih finančnih instrumentov Skupine na dan 31.12.2016. Poštena vrednost naložbenih nepremičnin je ocenjena na podlagi tržnih vrednosti.

Poročanje po segmentih

Skupina Mlinotest sprejema odločitve po posameznih družbah, zato je vsaka družba obravnavana kot svoj segment. Poročanje po segmentih je razkrito v točki 4.

Dobiček na delnico

Skupina izkazuje le osnovno dobičkonosnost delnice. Osnovna dobičkonosnost delnice se izračuna tako, da delimo dobiček oziroma izgubo, ki pripada navadnim delničarjem, s tehtanim povprečnim številom navadnih delnic v poslovnem letu. Popravljen dobičkonosnost se izračunava na enak način kot čisti dobiček na delnico, ker družba nima prednostnih delnic ali možnostnih navadnih delnic, ki predstavljajo zamenljive obveznice in delniške opcije za zaposlene.

Upravljanje s kapitalom

Uprava se je odločila in tudi opredelila v Strateškem načrtu, da bo s svojim delovanjem zagotavljala donosno poslovanje celotne Skupine in s tem upravičila zaupanje lastnikov in zagotovila nadaljnji razvoj podjetja. Živilsko predelovalna dejavnost ne zagotavlja visokih donosov, vendar so prizadevanja vseh zaposlenih usmerjena v učinkovito obvladovanje poslovnih procesov in s tem stabilnega poslovanja Skupine. Namen upravljanja s kapitalom je zagotoviti dobro kreditno boniteto in kapitalsko ustreznost za potrebe financiranja poslovanja in za doseganje čim višje vrednosti za

lastnike. Gibanje kapitala spremljamo s kazalnikom finančnega vzvoda, izračunanega iz razmerja neto finančnih obveznosti in kapitala

v EUR	31.12.2016	31.12.2015
Finančne obveznosti	15.271.184	15.482.361
Kratkoročne finančne naložbe in denarni ustrezniki	1.938.286	1.366.945
Neto obveznosti	13.332.898	14.115.416
Kapital	36.423.592	36.822.024
Kapital in neto obveznosti	49.756.490	50.937.440
Kazalnik finančnega vzvoda	37%	38%

Na dan 31.12.2016 je imela družba Mlinotest d.d. 6.132 lastnih delnic, kar predstavlja 0,178 % osnovnega kapitala družbe. Družba nima posebnih ciljev glede deleža lastništva zaposlenih in nima nobenega programa delniških opcij.

Standardi, pojasnila in spremembe objavljenih standardov, ki še niso veljavni

Novi standardi in pojasnila navedeni v nadaljevanju še niso veljavni in se med pripravo letnih računovodskih izkazov za poslovno leto, ki se je končalo na dan 31. december 2016 niso upoštevali.

MSRP 9 Finančni instrumenti (2014)

(Velja za letna obračunska obdobja, ki se začnejo 1. 1. 2018; uporablja se za nazaj, razen izjemoma. Preračun prejšnjih obdobj ni potreben in je dovoljen v kolikor so podatki na voljo in brez uporabe spoznanj. Uporaba pred tem datumom je dovoljena.)

Ta standard nadomešča MRS 39 Finančni instrumenti: Pripoznavanje in merjenje, z izjemo da MRS 39 ostaja v veljavi v primeru ščitenja poštene vrednosti portfelja finančnih sredstev ali finančnih obveznosti pred tveganjem spremembe obrestne mere; družbe imajo možnost se odločiti med uporabo računovodskega ščitenja skladno z MSRP 9 ali obstoječim obračunavanjem varovanja pred tveganjem po MRS 39 v vseh primerih obračunavanja.

Čeprav sta temelja dovoljenega merjenja finančnih sredstev – odplačna vrednost, poštena vrednost skozi drugi vseobsegajoči donos (PVDVD) in poštena vrednost skozi poslovni izid (PVPI) – podobna MRS 39, se kriteriji za določitev ustreznega merjenja pomembno razlikujejo.

Finančno sredstvo se izmeri po odplačni vrednosti ko so izpolnjeni naslednji pogoji:

- sredstva se vodijo v okviru poslovnega modela, ki je namenjen zbiranju pogodbenih denarnih tokov; in
- pogodbeno določila vsebujejo natančne datume denarnih tokov, ki so zgolj plačila glavnice in obresti od neplačane glavnice.

Nadalje lahko družba naknadne spremembe poštene vrednosti (vključno pozitivne in negativne tečajne razlike) kapitalskega instrumenta, ki ni namenjen trgovanju, nepreklicno predstavi v okviru ostalega vseobsegajočega donosa. Omenjene naknadne spremembe se v nobenem primeru več ne morejo prerazvrstiti v poslovni izid.

Dolžniški instrumenti, ki so izmerjeni po pošteni vrednosti skozi ostali vseobsegajoči donos, prihodki od obresti, pričakovane kreditne izgube ter pozitivne in negativne tečajne razlike se pripoznajo v poslovnem izidu na enak način kot sredstva izmerjena po odplačni vrednosti.

Ostali dobički in izgube so pripoznani v drugem vseobsegajočem donosu in so po odpravi pripoznanja prerazvrščeni med poslovni izid.

Model izračuna oslabitve skladno z MSRP 9 nadomešča model nastalih izgub, kot ga pozna MRS 39, ki zajema tudi model pričakovanih kreditnih izgub; slednje pomeni, da se bo oslabitev lahko pripoznala še preden bo sploh do izgube prišlo.

MSRP 9 vsebuje nov splošni model obračunavanja varovanja pred tveganjem, ki zadevno obračunavanje bolj prilagaja obvladovanju tveganj. Različne vrste razmerij varovanja pred tveganjem – poštena vrednost, denarni tok in neto naložbe v tuje družbe – ostanejo nespremenjene, vendar je potrebna dodatna ocena.

Standard vsebuje nove zahteve, ki jih je potrebno izpolniti (nadaljevanje in ustavitev obračunavanja varovanja pred tveganjem), in omogoča dodatnim vrstam izpostavljenosti, da se obravnavajo kot varovane postavke.

Potrebna so dodatna obsežna razkritja v zvezi z obvladovanjem tveganj in z dejavnostmi varovanja pred tveganji.

Skupina predvideva, da MSRP 9 (2014) ne bo pomembno vplival na računovodske izkaze. Razvrstitev in merjenje finančnih instrumentov družbe/skupine se ob upoštevanju MSRP 9 ne bo spremenila zaradi narave njenega poslovanja in vrste njenih finančnih instrumentov.

Skupina pa predvideva, da bodo izgube zaradi oslabitve višje in bolj volatilna za sredstva v smislu obsega kreditne izgube predvidene po modelu slabitve. Skupina še ni dokončala metodologijo slabitev, ki jo bo uporabila skladno z MSRP 9.

MSRP 15 Prihodki iz pogodb s kupci

(Velja za letna obračunska obdobja, ki se začnejo 1. 1. 2018. Uporaba pred datumom je dovoljena.)

Novi standard zagotavlja okvir, ki nadomešča obstoječa navodila za pripoznanje prihodkov po MSRP. Družbe uporabljajo petstopenjski model za določitev kdaj točno pripoznati prihodke in do katere višine. Novi model opredeljuje, da se prihodki pripoznajo takrat oz. ko družba prenese nadzor blaga in storitev na stranko in sicer v višini do katere družba pričakuje, da je upravičena. Z ozirom na izpolnjene kriterije se prihodki pripoznajo:

- čez čas in na način, ki prikazuje poslovanje družbe; ali
- v trenutku, ko je nadzor blaga in storitev prenesen na kupca.

Prav tako MSRP 15 uvaja načela, ki družbo zavezujejo k zagotavljanju kakovostnih in obsežnih razkritij, ki uporabnikom računovodskih izkazov dajejo uporabne informacije v zvezi z vrsto, višino, časovnim vidikom in negotovostjo prihodkov in denarnih tokov, ki izhajajo iz pogodb s kupci.

Čeprav prvotna ocena možnega vpliva MSRP 15 na računovodske izkaze skupine še ni v celoti zaključena, uprava predvideva, da standard na dan prve uporabe ne bo pomembno vplival na njene računovodske izkaze. Skupina ne predvideva, da se bo izbira časa in merjenje njenih prihodkov po MSRP 15 spremenilo zaradi narave njenega poslovanja in vrste prihodkov.

MSRP 16 Najemi

(Velja za letna obračunska obdobja, ki se začnejo 1. 1. 2019 ali kasneje. Uporaba pred tem datumom je dovoljena, če družba uporablja tudi MSRP 15.)

Dopolnilo še ni potrjeno s strani EU.

MSRP 16 nadomešča MRS 17 Najemi in povezana pojasnila. Standard in odpravlja obstoječi model dvojnega obračunavanja najemov in namesto tega od družbe/skupine zahteva, da večina najemov iz

bilance stanja obračunava z enotnim modelom brez razlikovanja med poslovnim in finančnim najemom.

Skladno z MSRP 16, se za pogodbo o najemu smatra pogodba, ki za določeno obdobje daje pravico do uporabe določenega sredstva v zameno za plačilo. Nov model za take pogodbe določa, da najemnik pripozna pravico do uporabe sredstva in obveznost iz najema. Pravica do uporabe sredstva se amortizira, obresti pa se pripišejo k obveznosti. Slednje povzroča skoncentriran vzorec stroškov za večji del najemov, četudi najemnik plačuje stalne letne najemnine.

Nov standard za najemnike uvaja številne omejene izjeme, ki vključujejo:

- najeme za obdobje 12 mesecev ali manj, brez nakupne opcije, in
- najeme, kjer ima zadevno sredstvo nizko vrednost (poceni/cenovno nizki najemi/‘small-ticket’ leases).

Z uvedbo novega standarda pa se obračunavanje najema za najemodajalca ne bo pomembno spremenilo in razlikovanje med poslovnim in finančnim najemom zanj ostaja v veljavi.

Skupina predvideva, da nov standard na dan prve uporabe ne bo pomembno vplival na računovodske izkaze, saj skupina ni stranka najemne pogodbe, ki bi bila predmet določil MSRP 16.

Dopolnilo k MSRP 2: Razvrščanje in merjenje plačil z delnicami

(Velja za letna obračunska obdobja, ki se začnejo 1. 1. 2018. Uporablja se za nazaj. Uporaba pred tem datumom je dovoljena.)

Dopolnilo še ni potrjeno s strani EU.

Dopolnilo natančneje opredeljuje plačila z delnicami za naslednja področja:

- učinki obveznih in neobveznih pogojev glede merjenja plačil z delnicami, ki se poravnajo v gotovini;
- plačila z delnicami z možnostjo poravnave v primeru obveznosti pri viru odtegnjenega davka; in
- spremembe pogojev plačil z delnicami, ki zadevajo razvrstitev plačil poravnanih v gotovini v plačila poravnana s kapitalom.

Skupina predvideva, da nov standard na dan prve uporabe ne bo pomembno vplival na njene računovodske izkaze, saj skupina ne sklepa poslov, kjer se plačuje z delnicami.

Dopolnilo k MSRP 4: Uporaba MSRP 9 Finančni instrumenti v povezavi z MSRP 4 Zavarovalne pogodbe

(Velja za letna obračunska obdobja, ki se začnejo 1. 1. 2021. Uporablja se za nazaj.)

Dopolnilo še ni potrjeno s strani EU.

Dopolnilo obravnava vprašanja, ki izhajajo iz izvajanja MSRP 9 pred načrtovanim nadomestnim standardom, ki ga UOMRS pripravlja za MSRP 4. Dopolnilo uvaja dve možni rešitvi. Prva je začasna izjema uporabe MSRP 9, na podlagi katere se prijava nekaterih zavarovateljev odloži. Druga rešitev navaja drugačen pristop k predstavitvi, s pomočjo katerega bi se ublažila nestanovitnost, ki bi lahko izhajala iz uporabe MSRP 9 pred načrtovanim standardom o zavarovalnih pogodbah.

Dopolnilo nima vpliva na družbo saj skupina ne ponuja zavarovanj.

Dopolnilo k MSRP 10 in MRS 28 Prodaja ali vložek sredstev med vlagateljem in njegovim pridruženim podjetjem ali skupnim podvigom

(Dan uporabe še ni bil določen s strani UOMRS; uporaba pred datumom je dovoljena.)

Dopolnilo pojasnjuje, da je pri poslih s pridruženim podjetjem ali skupnim podvigom višina pripoznanih dobičkov ali izgub odvisna od tega ali je prodano ali vloženo sredstvo del posla kjer:

- je celotni dobiček ali izguba pripoznana, ko posel sklenjen med vlagateljem in njegovim pridruženim podjetjem ali skupnim podvigom zajema prenos sredstva ali sredstev, ki predstavljajo družbo (ne glede na to ali se sredstvo nahaja v podružnici ali ne), medtem ko je delni dobiček ali izguba pripoznana ko je posel sklenjen med vlagateljem in njegovim pridruženim podjetjem ali skupnim podvigom zajema sredstvo, ki ne predstavlja družbo, četudi se to sredstva nahajajo v podružnici.

Skupina predvideva, da nov standard na dan prve uporabe ne bo vplival na njene računovodske izkaze, saj skupina nima podružnic, pridruženih družb ali skupnih podvigov.

Dopolnilo k MRS 7

(Velja za letna obračunska obdobja, ki se začnejo 1. 1. 2017. Uporablja se za nazaj. Uporaba pred tem datumom je dovoljena.)

Dopolnilo še ni potrjeno s strani EU.

Dopolnilo zahteva dodatna razkritja, ki bodo uporabnikom pomagala vrednotiti spremembe v obveznostih iz financiranja, vključno spremembe denarnih tokov in nedenarne spremembe (npr. vpliv pozitivnih in negativnih tečajnih razlik, spremembe pri prevzemu ali izgubi nadzora nad podružnicami, spremembe poštene vrednosti).

Skupina predvideva, da nov standard na dan prve uporabe ne bo pomembno vplival na njene računovodske izkaze.

Dopolnilo k MRS 12: Pripoznanje terjatev za odložene davke v zvezi z nerealiziranimi izgubami

(Velja za letna obračunska obdobja, ki se začnejo 1. 1. 2017. Uporablja se za nazaj. Uporaba pred tem datumom je dovoljena.)

Dopolnilo še ni potrjeno s strani EU

Dopolnilo natančneje pojasnjuje na kakšen način in kdaj v določenih primerih obračunati odložene terjatve za davek, ter kako določiti višino prihodnjih obdavčljivih prihodkov za namen presoje pripoznavanja odloženih terjatev za davek.

Skupina predvideva, da nov standard na dan prve uporabe ne bo pomembno vplival na njene računovodske izkaze.

Spremembe MRS 40 Naložbene nepremičnine

(Veljajo za letna obračunska obdobja, ki se začnejo 1. januarja 2018 ali pozneje; uporabljajo se za naprej.)

Ta določila še niso potrjena s strani EU.

Spremembe utrjujejo načelo iz MRS 40 Naložbene nepremičnine glede prenosov v naložbene nepremičnine ali iz njih, tako da zdaj določa, da se takšen prenos opravi samo, če pride do spremembe pri uporabi nepremičnine. V skladu s spremembami se prenos opravi, kadar in zgolj kadar pride do dejanske spremembe v uporabi – tj. sredstvo začne ali preneha ustrezati opredelitvi pojma naložbena nepremičnina, o spremembi uporabe pa obstajajo dokazila. Zgolj sprememba namena posloводства ni razlog za prenos.

Skupina predvideva, da spremembe na dan prve uporabe ne bodo pomembno vplivale na njene računovodske izkaze, saj skupina nima naložbenih nepremičnin.

OPMSRP 22 Transakcije v tujih valutah in predujmi

(Velja za letna obračunska obdobja, ki se začnejo 1. januarja 2018 ali pozneje.)

Ta določila še niso potrjena s strani EU.

V pojasnilu je razjasnjeno, kako določiti datum transakcije za namen določitve menjalnega tečaja, ki se uporabi ob začetnem pripoznanju s tem povezanega sredstva, odhodka ali prihodka (ali njegovega dela) ob odpravi pripoznanja nedenarnega sredstva ali nedenarne obveznosti v zvezi z danim ali prejetim predujmom v tuji valuti. V takšnem primeru je datum transakcije enak datumu, na katerega podjetje najprej pripozna nedenarno sredstvo ali nedenarno obveznost v zvezi z danim ali prejetim predujmom.

Skupina predvideva, da pojasnilo na dan prve uporabe ne bo pomembno vplivalo na njene računovodske izkaze, saj skupina ob začetnem pripoznanju nedenarnih sredstev ali nedenarnih obveznosti v zvezi z danimi ali prejetimi predujmi uporablja menjalni tečaj, ki je v veljavi na dan transakcije.

Letne izboljšave

Cikel letnih izboljšav MSRP 2014–2016 je bil objavljen 8. decembra 2016 in uvaja spremembe dveh standardov ter posledične spremembe drugih standardov in pojasnil, ki imajo za posledico računovodske spremembe za namene predstavljanja, pripoznavanja ali merjenja. Spremembe MSRP 12 Razkritje deležev v drugih podjetjih veljajo za letna obračunska obdobja, ki se začnejo 1. januarja 2017 ali pozneje, spremembe MRS 28 Finančne naložbe v pridružena podjetja in skupne podvige pa veljajo za letna obračunska obdobja, ki se začnejo 1. januarja 2018 ali pozneje. Uporaba pred tem datumom je dovoljena.

Skupina predvideva, da nobena izmed teh izboljšav ne bo imela pomembnih vplivov na njene računovodske izkaze.

4. Poročanje po segmentih

Leto končano 31.12.2016	Mlinotest d.d.	Kruh Koper d.o.o.	Žitoproizvod d.d.	Trgovina Umag d.o.o.	Mlinotest- S d.o.o.	Pecivo d.d.	SKUPAJ Segmenti	Ostalo	Skupaj
Nekonsolidirani prihodki od prodaje	49.270.037	6.197.249	6.040.731	517.038	305.456	1.549.693	63.880.204	9.958	63.890.162
Prihodki iz medsebojnih razmerij	2.863.841	1.932.809	648.311	90.265	7.700	803.113	6.346.038	0	6.346.038
Prihodki od prodaje	46.406.196	4.264.440	5.392.420	426.773	297.756	746.581	57.534.166	9.958	57.544.124
Dobiček iz poslovanja	1.450.680	147.834	-81.901	-186.843	2.852	9.347	1.341.969	-119.546	1.222.422
Neto finančni odhodki/prihodki									-103.821
Davek iz dobička									36.379
Čisti dobiček poslovnega leta									1.154.980
									0
Sredstva	41.189.077	4.157.214	8.195.623	1.361.348	315.871	2.767.793	57.986.925	4.706.921	62.693.847
Obveznosti	21.233.928	846.310	1.608.036	31.194	70.182	239.674	24.029.323	7.165	24.036.488
									0
Investicije	4.291.193	294.422	669.141	0	1.043	135.476	5.391.273	0	5.391.273
Amortizacija	1.912.938	385.539	402.021	39.934	27.482	128.542	2.896.456	3.665	2.900.121

Skupina dosega 80 odstotkov konsolidiranih prihodkov s prodajo na slovenskem trgu, 14 odstotkov predstavlja prodaja na hrvaškem trgu, 3 odstotke pa prodaja na italijanskem tržišču. S prodajo na ostala tržišča je Skupina v letu 2016 ustvarila 3 odstotka vseh konsolidiranih prihodkov.

Leto končano 31.12.2015	Mlinotest d.d.	Kruh Koper d.o.o.	Žitoproizvod d.d.	Trgovina Umag d.o.o.	Mlinotest- S d.o.o.	Pecivo d.d.	SKUPAJ Segmenti	Ostalo	Skupaj
Nekonsolidirani prihodki od prodaje	47.324.446	5.595.893	5.834.183	1.044.793	223.236	1.470.618	61.493.169	11.071	61.504.240
Prihodki iz medsebojnih razmerij	2.458.138	573.840	348.907	70.618	0	688.139	4.139.642	0	4.139.642
Prihodki od prodaje	44.866.309	5.022.054	5.485.277	974.175	223.236	782.479	57.353.530	11.071	57.364.601
Dobiček iz poslovanja	1.038.086	403.321	-54.652	-78.173	-55.060	0	1.253.522	26.229	1.279.751
Neto finančni odhodki/prihodki									-219.664
Davek iz dobička									-104.152
Čisti dobiček poslovnega leta									955.936
Sredstva	39.027.092	5.065.258	8.504.994	1.577.600	308.611	2.711.291	57.194.846	4.886.659	62.081.505
Obveznosti	22.105.281	1.027.679	1.571.704	81.808	102.587	350.440	25.239.499	19.980	25.259.479
Investicije	1.201.909	652.412	140.912	17.509	9.238	394.117	2.416.097	0	2.416.097
Amortizacija	1.894.764	331.118	407.677	47.678	24.911	90.686	2.796.834	4.012	2.800.846

Skupina je v letu 2015 dosegla 78 odstotkov konsolidiranih prihodkov s prodajo na slovenskem trgu, 16 odstotkov na hrvaškem trgu, 4 odstotke pa na italijanskem trgu. S prodajo na ostala tržišča je Skupina v letu 2015 ustvarila 2 odstotka vseh konsolidiranih prihodkov.

5. Pojasnila h konsolidiranim računovodskim izkazom

Konsolidirani izkaz poslovnega izda

Pojasnilo (1) / Prihodki od prodaje

v EUR	2016	2015
Domači trg	45.990.897	45.410.904
Tuji trg	11.553.227	11.953.697
Skupaj	57.544.124	57.364.600

Povečane prihodke v letu 2016 je Skupina v večji meri realizirala s prodajo testenin in pekarskih izdelkov.

v EUR	2016	2015
Prihodki od prodaje proizvodov	38.578.089	40.529.983
Prihodki od prodaje trgovskega blaga in materiala	16.984.398	15.133.358
Prihodki od najemnin	454.111	284.982
Prihodki od ostalih storitev	1.527.527	1.416.277
Skupaj	57.544.124	57.364.600

Pojasnilo (2) / Drugi poslovni prihodki

v EUR	2016	2015
Subvencije, dotacije	18.206	9.747
Dobiček od prodaje ali odtujitve osnovnih sredstev in naložbenih nepremičnin	182.396	178.699
Prihodki iz prejetih odškodnin	301.344	249.961
Prihodki od odprave rezervacij in porabe dolgoročno odloženih stroškov	163.614	196.945
Drugi prihodki	7.552	51.650
Skupaj	673.112	687.002

Prihodki od odprave rezervacij in porabe dolgoročno odloženih stroškov predstavljajo prihodki od odprave rezervacij odškodnin v višini 49.902 EUR, rezervacij za odpravnine in jubilejne nagrade v višini 7.501 EUR, porabo dolgoročnih odloženih prihodkov iz subvencij za osnovna sredstva v višini 79.025 EUR ter porabo odstopljenih sredstev za zaposlovanje invalidov v višini 27.186 EUR.

Pojasnilo (3) / Stroški blaga, materiala in storitev

v EUR	2016	2015
Nabavna vrednost prodanega blaga in materiala	10.445.942	9.957.851
Stroški porabljenega materiala	22.303.124	22.848.623
Stroški storitev	8.661.722	8.803.921
Skupaj	41.410.788	41.610.395

Stroški storitev

v EUR	2016	2015
Prevozni stroški	3.110.265	2.898.063
Marketinške storitve	939.827	946.771
Študentski servis	771.741	711.950
Pogodbe o delu	668.728	636.913
Storitve vzdrževanja	468.868	571.318
Storitve najema	453.064	514.037
Zavarovalne premije	346.550	331.835
Bančne storitve in storitve Pika kartice	323.795	363.671
Stroški čiščenja in komunalnih storitev	321.602	249.957
Intelektualne storitve	292.758	426.558
Stroški zaposlenih v zvezi z delom	137.263	131.488
Ostale storitve	827.261	1.021.360
Skupaj	8.661.722	8.803.921

Med stroške ostalih storitev so vključeni stroški poštnih in telekomunikacijskih storitev, varovanja, analiz, reprezentance in poslovnih daril, cestnin in preostalih drugih storitev.

Celotni znesek, porabljen za revizorja za revidiranje konsolidiranega letnega poročila in vseh družb v skupini.

	v EUR
Za revidiranje letnega poročila	40.309

Pojasnilo (4) / Stroški dela

v EUR	2016	2015
Stroški plač	8.873.249	8.651.376
Stroški pokojninskih in socialnih zavarovanj	1.458.979	1.419.536
Drugi stroški dela	1.911.081	1.873.632
Skupaj	12.243.309	11.944.544

Drugi stroški dela zajemajo povračila stroškov prevoza na delo, prehrane med delom, regres za letni dopust, rezervacije za zaposlene po MRS 19 in odpravnine presežnih zaposlenih.

Pojasnilo (5) / Amortizacija

v EUR	2016	2015
Amortizacija osnovnih sredstev	2.461.655	2.371.572
Amortizacija neopredmetenih sredstev	306.084	298.570
Amortizacija naložbenih nepremičnin	132.382	130.703
Skupaj	2.900.121	2.800.845

Pojasnilo (6) / Drugi poslovni odhodki

v EUR	2016	2015
Stavbno zemljišče in druge dajatve	140.380	115.258
Neto učinek slabitve terjatev	81.014	37.544
Odškodnine in denarne kazni	49.600	8.471
Izgube pri odtujitvah neopredmetenih sredstev, nepremičnin, naprav in opreme	34.179	24.420
Odpis in slabitev zalog	0	13.776
Ostali drugi poslovni odhodki	178.525	198.581
Skupaj	483.698	398.050

Med ostalimi drugimi poslovnimi odhodki so med drugim vključena sponzorstva in donacije, nagrade dijakov in študentov na delovni praksi stroški članarin gospodarske zbornice in drugih strokovnih združenj, različni davčno nepriznani stroški ter ostali drugih poslovnih odhodki.

Odhodki novo oblikovanih slabitev terjatev do kupcev so pobotani s prihodki od plačanih terjatev, ki so bile že oslabiljene.

Razne dajatve predstavljajo prispevke za stavbno zemljišče in prispevke za odpadne vode. Drugi odhodki zajemajo donacije, štipendije in nagrade študentom ter dijakom ter takse.

Pojasnilo (7) / Finančni prihodki

v EUR	2016	2015
Prejete dividende	39.218	41.441
Obresti	219.166	197.064
Skupaj	258.384	238.505

Od prihodkov od obresti se 183.259 EUR nanašajo na prihodke iz obresti danih kreditov (v letu 2015 186.121 EUR), 18.521 EUR na obresti do kupcev (v letu 2015 10.943 EUR) ter 17.386 EUR za dane cassasconte in druge finančne prihodke (v letu 2015 0 EUR.).

Pojasnilo (8) / Finančni odhodki

v EUR	2016	2015
Obresti posojil, prejetih od bank	296.175	391.788
Obresti obveznosti do dobaviteljev in meničnih obveznosti	31.461	41.405
Neto tečajne razlike	34.570	24.976
Skupaj	362.206	458.169

Pojasnilo (9) / Davki

v EUR	2016	2015
Davek od dobička	11.461	46.608
Odloženi davek	-47.839	57.544
Skupaj davki	-36.379	104.152

Efektivna davčna stopnja

Uskladitev davčnega in računovodskega dobička pomnoženega z davčno stopnjo v Sloveniji:

v EUR	2016	2015
Poslovni izid obračunskega obdobja pred davki	1.118.602	1.060.088
Davčna stopnja v Sloveniji	17%	17%
Davek na dobiček po veljavni davčni stopnji	190.162	180.215
Davčno nepriznani odhodki	122.963	120.983
Zmanjšanje davčne osnove in davčne olajšave	-300.463	-254.590
Vpliv koriščenja prenesene davčne izgube	-1.202	0
Vpliv spremembe davčne stopnje na odložene davke s 17 % na 19 %	-37.176	0
Oblikovanje odloženih davkov v obdobju	-10.664	57.544
Davek na dobiček	-36.379	104.152
Efektivna davčna stopnja v %	-3,3	9,8

Skupina ima na dan 31.12.2016 1.826.111 EUR prenesenih davčnih izgub. V letu 2016 je porabila 7.070 EUR. Prenesene davčne izgube družb na Hrvaškem in Srbiji v višini 1.514.474 EUR se lahko uporabijo v obdobju petih letih. Davčne izgube družb v Sloveniji pa neomejeno.

Na dan 31.12.2016 ima Skupina nepripoznane odložene terjatve iz naslova davčnih izgub, v višini 345.324 EUR. Nanašajo se na davčne izgube družb Mlinotest-S d.o.o., Žitoproizvod d.d. in Mlinotest Trgovina d.o.o. in Pecivo d.d.

Odložene terjatve za davek niso bile pripoznane skozi izkaz poslovnega izida v višini 43.211 EUR iz naslova oslabitev naložb v kapital odvisnih družb. Razlog za nepripoznanje teh terjatev je, da matična družba ne namerava odtujiti navedenih odvisnih družb v predvidljivi prihodnosti.

Pojasnilo (10) / Dobiček/izguba na delnico

Osnovna dobičkovnost delnice se izračuna tako, da delimo dobiček oziroma izgubo, ki pripada navadnim delničarjem, s tehtanim povprečnim številom navadnih delnic v poslovnem letu.

Popravljeni čisti dobiček na delnico se izračunava na enak način, saj skupina nima popravljalnih potencialnih rednih delnic.

v EUR	2016	2015
Čisti poslovni izid, ki pripada imetnikom navadnih delnic matičnega podjetja	1.164.992	939.977
Prilagoditve	-	-
Prilagojeni čisti poslovni izid, ki pripada imetnikom navadnih delnic matičnega podjetja	1.164.992	939.977

	2016	2015
Tehtano povprečno število navadnih delnic za osnovni dobiček na delnico (brez lastnih delnic)	3.441.769	3.441.769
Vpliv redčenja:		
Delniške opcije	-	-
Zamenljive prednostne delnice	-	-
Prilagojeno povprečno število navadnih delnic za izračun prilagojenega dobička na delnico	3.441.769	3.441.769

v EUR	2016	2015
Osnovni dobiček na delnico	0,34	0,27

Konsolidirani izkaz finančnega položaja

Pojasnilo (11) / Opredmetena osnovna sredstva

v EUR	Zemljišča	Zgradbe	Oprema in drobn inventar	Opredmetena OS v pridobivanju	Skupaj
Nabavna vrednost					
Stanje 1.1.2016	2.915.627	34.082.531	42.494.923	670.117	80.163.199
Nabave	0	0	0	5.126.021	5.126.021
Aktiviranje	0	449.194	1.999.999	-2.449.193	0
Odtujitve, odpisi	-3.253	-40.494	-1.408.879	0	-1.452.626
Tečajne razlike	4.832	92.466	74.555	25	171.878
Stanje 31.12.2016	2.917.207	34.583.696	43.160.599	3.346.968	84.209.018
Popravek vrednosti					
Stanje 1.1.2016	0	21.871.416	33.328.526	0	55.199.942
Tečajne razlike	0	58.642	62.950	0	121.592
Odtujitve, odpisi	0	-21.395	-1.309.223	0	-1.330.618
Amortizacija	0	729.292	1.730.721	0	2.460.013
Stanje 31.12.2016	0	22.637.955	33.812.974	0	56.450.929
Neodpisana vrednost					
Stanje 1.1.2016	2.915.628	12.211.115	9.166.399	670.115	24.963.257
Stanje 31.12.2016	2.917.207	11.945.742	9.347.626	3.346.968	27.557.543

Za nabavo osnovnih sredstev v letu 2016 je Skupina Mlinotest porabila 5.126.021 EUR. Večji del nabave v letu 2016 je bil namenjen posodobitvi pekarske opreme in slaščičarski dejavnosti. Med opredmetenimi osnovnimi sredstvi v pridobivanju predstavlja največjo vrednosti (2.850.114 EUR) investicija v novo oblikovalno linijo za pekovska peciva in proizvodnjo krofov ter novo termooljno pečjo in sistemom za ohlajevanje izdelkov pred zamrzovanjem v pekarni v Ajdovščini.

Odtujitve se nanašajo na prodajo in odpis opreme in prodajo nepotrebnih nepremičnin. Večja sredstva, ki jih je Skupina prodala v letu 2016, so počitniški apartma in tovorna vozila.

Osnovna sredstva podjetij v Skupini so zavarovana za škodne primere.

Skupina ima vpisane hipoteke na nepremičninah in premičninah (stavbah za proizvodnjo v Ajdovščini in Škofji loki, opremi in prostorih za skladiščenje v Ajdovščini) za zavarovanje posojil, katerih neodplačana vrednost na bilančni presečni dan je znašala 6.403.567 EUR.

Neodpisana vrednost sredstev pridobljenih s finančnim najemom na dan 31.12.2016 znaša 1.097.589 EUR. S finančnim najemom pridobljena sredstva so vozila, spiralni zamrzovalnik, pakirna linija ter oprema za slaščičarsko dejavnost.

v EUR	Zemljišča	Zgradbe	Oprema in drobni inventar	Opredmetena OS v pridobivanju	Skupaj
Nabavna vrednost					
Stanje 1.1.2015	3.054.641	34.091.911	41.958.490	214.417	79.319.459
Nabave	0	0	0	2.339.484	2.339.484
Prenos na sredstva namenjena prodaji	0	0	36.905	0	36.905
Prenos na opremo	0	-341.650	341.650	0	0
Aktiviranje	880	530.668	1.352.261	-1.883.809	0
Odtujitve, odpisi	-141.111	-72.256	-1.161.381	0	-1.374.749
Tečajne razlike	1.218	22.784	18.620	23	42.646
Stanje 31.12.2015	2.915.628	34.231.457	42.546.545	670.116	80.363.745
Popravek vrednosti					
Stanje 1.1.2015	0	21.417.269	32.716.678	0	54.133.947
Tečajne razlike	0	14.655	15.815	0	30.470
Prenos na opremo	0	-140.363	140.363	0	0
Odtujitve, odpisi	0	-5.595	-1.128.408	0	-1.134.003
Amortizacija	0	734.376	1.635.698	0	2.370.075
Stanje 31.12.2015	0	22.020.343	33.380.146	0	55.400.489
Neodpisana vrednost					
Stanje 1.1.2015	3.054.641	12.674.642	9.241.812	214.417	25.185.512
Stanje 31.12.2015	2.915.628	12.211.114	9.166.399	670.116	24.963.256

Pojasnilo (12) / Neopredmetena sredstva in dobro ime

v EUR	Dolgoročne premoženjske pravice	Dobro ime	Neopredm. OS v pridobivanju	Skupaj
Nabavna vrednost				
Stanje 1.1.2016	3.327.292	509.912	0	3.837.204
Nabave	0	0	83.652	83.652
Aktiviranje	79.917	0	-79.917	0
Odtujitve, odpisi, slabitve	-3.184	0	0	-3.184
Tečajne razlike	1.728	0	0	1.728
Stanje 31.12.2016	3.405.753	509.912	3.736	3.919.400
Popravek vrednosti				
Stanje 1.1.2016	2.033.260	205.834	0	2.239.094
Tečajne razlike	1.578	0	0	1.578
Odtujitve, odpisi	-3.184	0	0	-3.184
Amortizacija	306.054	0	0	306.054
Stanje 31.12.2016	2.337.708	205.834	0	2.543.542
Neodpisana vrednost				
Stanje 1.1.2016	1.294.032	304.078	0	1.598.110
Stanje 31.12.2016	1.068.045	304.078	3.736	1.375.858

Dobro ime se v celoti nanaša na odvisno družbo Mlinotest Kruh Koper d.o.o. Nadomestljiva vrednost denar ustvarjajoče enote, ki ji pripada dobro ime, je bila izračunana na osnovi vrednosti v uporabi. Ugotovljeno je bilo, da je vrednost pri uporabi višja od vrednosti dobrega imena in tako ni bilo potrebe po slabitvi. Družba Mlinotest Kruh Koper d.o.o. posluje z dobičkom, ki je v letu 2016 znašal 141.480 evrov.

V letu 2016 je bila večina sredstev vložena v nadgradnjo informacijskega sistema v družbi Mlinotest d.d.

Dolgoročne premoženjske pravice se v glavnem nanašajo na vrednost centralnega informacijskega sistema in licence za različno programsko opremo.

v EUR	Dolgoročne premoženjske pravice in dolgoročno odloženi stroški razvijanja	Dobro ime	Neopredm. OS v pridobivanju	Skupaj
Nabavna vrednost				
Stanje 1.1.2015	3.306.897	509.912	0	3.816.809
Nabave	0	0	19.965	19.965
Aktiviranje	19.965	0	-19.965	0
Odtujitve, odpisi, slabitve	0	0	0	0
Tečajne razlike	430	0	0	430
Stanje 31.12.2015	3.327.292	509.912	0	3.837.204
Popravek vrednosti				
Stanje 1.1.2015	1.734.343	205.834	0	1.940.177
Tečajne razlike	375	0	0	375
Odtujitve, odpisi	0	0	0	0
Amortizacija	298.542	0	0	298.542
Stanje 31.12.2015	2.033.260	205.834	0	2.239.094
Neodpisana vrednost				
Stanje 1.1.2015	1.572.554	304.078	0	1.876.632
Stanje 31.12.2015	1.294.032	304.078	0	1.598.110

Pojasnilo (13) / Naložbene nepremičnine

v EUR	Zemljišča in zgradbe
Nabavna vrednost	
Stanje 1.1.2016	8.471.233
Nabava	181.600
Odtujitve, odpisi	-200.141
Stanje 31.12.2016	8.452.692
Popravek vrednosti	
Stanje 1.1.2016	543.853
Odtujitve, odpisi	-6.796
Amortizacija	132.382
Stanje 31.12.2016	669.439
Neodpisana vrednost	
Stanje 1.1.2016	7.927.380
Stanje 31.12.2016	7.783.253

v EUR	Zemljišča in zgradbe
Nabavna vrednost	
Stanje 1.1.2015	8.632.992
Nabava	56.648
Odtujitve, odpisi	-218.407
Stanje 31.12.2015	8.471.233
Popravek vrednosti	
Stanje 1.1.2015	465.675
Odtujitve, odpisi	-52.525
Amortizacija	130.703
Stanje 31.12.2015	543.853
Neodpisana vrednost	
Stanje 1.1.2015	8.167.317
Stanje 31.12.2015	7.927.380

Naložbene nepremičnine se nanašajo na stanovanja v Ajdovščini in Podčetrtku ter kompleks Lipa v Ajdovščini in so vsa predmet najema. Ocenjujemo, da je poštena vrednost teh nepremičnin na dan 31.12.2016 8.302.854 EUR in je višja od knjigovodske vrednosti. Pri izračunu poštene vrednosti naložbenih nepremičnin se je izračunalo po nabavno vrednostni metodi z upoštevanjem neposredne primerjave prodaj ter ustreznimi prilagoditvami. Za izračun poštene vrednosti dela naložbenih nepremičnin, ki se oddaja v najem, je bila upoštevana tudi metoda kapitalizacije donosa z mero kapitalizacije v višini 6,8861%. Poštena vrednost tega dela naložbenih nepremičnin je bila izračunana kot tehtano povprečje obeh metod.

Prihodki od naložbenih nepremičnin v letu 2016 znašajo 312.274 EUR, stroški, nastali v zvezi z naložbenimi nepremičninami, pa 352.211 EUR. Skupina je v letu 2016 prodala del nepremičnin v okviru kompleksa Lipa in pri tem realizirala dobiček pri prodaji v višini 27.566 EUR.

Pojasnilo (14) / Finančne naložbe

v EUR	Dolgoročne		Kratkoročne		Skupaj	
	2016	2015	2016	2015	2016	2015
Za prodajo razpoložljiva finančna sredstva	399.624	393.095	0	0	399.624	393.095
Dana posojila	3.390.300	4.510.000	1.267.379	304.517	4.657.679	4.814.517
Skupaj finančne naložbe	3.789.924	4.903.095	1.267.379	304.517	5.057.302	5.207.612

Za prodajo razpoložljiva dolgoročna finančna sredstva

v EUR	2016	2015
Delnice, ki ne kotirajo	1.306	1.292
Delnice, ki kotirajo na organiziranem trgu	398.318	391.803
Skupaj	399.624	393.095

Med naložbami Skupine Mlinotest je na dan 31. december 2016 pomembnejša naložba v Zavarovalnico Triglav v znesku 363.312 EUR. Delnice Zavarovalnice Triglav so zastavljene kot jamstvo za obveznosti.

Posojila

v EUR	Dolgoročna		Kratkoročna	
	2016	2015	2016	2015
Posojila drugim	3.390.300	4.510.000	1.267.379	304.517

Posojila drugim so dana v EUR. Povprečna obrestna mera na koncu leta 2016 je bila 4 %. Obrestna mera je fiksna. Končna zapadlost posojila je v letu 2020.

Spremembe dolgoročnih finančnih naložb

v EUR	Stanje 1.1.2016	Tečajne razlike	Vračilo posojil	Dana posojila	Prenos na kratkoročne	Prodaja	Prevrednotenje na pošteno vrednost	Slabitev	Stanje 31.12.2016
Za prodajo razpoložljiv a finančna sredstva	393.095	260	0	0		0	6.269	0	399.624
Dana posojila	4.510.000	0	0	5.300	-1.125.000	0	0	0	3.390.300
Skupaj	4.903.095	0	0	0		0	0	0	3.789.924

Sprememba poštene vrednosti za prodajo razpoložljivih sredstev je posledica spremembe borznih cen delnic. V poslovnem letu je Skupina Mlinotest prevrednotila sredstva razpoložljiva za prodajo za 6.269 EUR, kar je Skupina pripoznala neposredno v kapitalu kot presežek iz prevrednotenja. Del posojila je iz dolgoročnih preneseno na kratkoročne finančne naložbe.

v EUR	Stanje 1.1.2015	Tečajne razlike	Vračilo posojil	Dana posojila	Prenos na kratkoročne	Prodaja	Prevrednotenje na pošteno vrednost	Slabitev	Stanje 31.12.2015
Za prodajo razpoložljiv a finančna sredstva	392.410	59	0	0		0	626	0	393.095
Dana posojila	4.521.793	0	-11.793	0	0	0	0	0	4.510.000
Skupaj	4.914.203	59	-11.793	0		0	626	0	4.903.095

Pojasnilo (15) / Poslovne terjatve

v EUR	Dolgoročne		Kratkoročne		Skupaj	
	2016	2015	2016	2015	2016	2015
Terjatve do kupcev v državi	0	0	6.321.131	6.214.427	6.321.131	6.214.427
Terjatve do kupcev v tujini	0	0	3.363.354	3.514.653	3.363.354	3.514.653
Dani predujmi	0	0	89.465	251.070	89.465	251.070
Terjatve do drugih	152.100	171.155	571.481	767.629	723.581	938.784
Nezaračunani prihodki	0	0	138.045	370.115	138.045	370.115
Odloženi stroški	0	0	20.041	21.172	20.041	21.171
Skupaj	152.100	171.155	10.503.517	11.139.066	10.655.617	11.310.220

Pretežni del kratkoročnih poslovnih terjatev predstavljajo terjatve do kupcev. Med kratkoročnimi poslovnimi terjatvami do drugih so predvsem terjatve do države v višini 402.864 EUR ter terjatve iz naslova plačilnih kartic v višini 98.148 EUR.

Dani predujmi se v višini 89.465 EUR nanašajo na dane predujme dobaviteljem za obratna sredstva.

Terjatve do kupcev niso zastavljene.

Pojasnilo (16) / Odložene terjatve za davek

Odložene terjatve za davek v letu 2016 se v pretežni meri nanašajo na rezervacije za odpravnine in jubilejne nagrade in so v letu 2016 obračunane po 19 % stopnji. Sprememba obračunane davčne stopnje je posledica spremenjenega zakona o davku od dohodka pravnih oseb, ki začne veljati 1.1.2017.

Odloženi davek na 31. december vključuje:

	Terjatev v izkazu finančnega položaja	Terjatev v izkazu finančnega položaja	Pripoznano v izkazu poslovnega izida	Pripoznano v izkazu poslovnega izida
v EUR	2016	2015	2016	2015
Odloženi davek je oblikovan:				
Za odpravnine in jubilejne nagrade	204.943	168.676	-36.510	22.878
Za slabitev terjatev	110.147	103.924	-6.223	-2.846
Za slabitev naložb	48.502	43.396	-5.106	0
Za odškodnino	0	0	0	37.512
Skupaj odložene terjatve za davek	363.592	315.996	-47.839	57.544

Gibanje odloženih terjatev za davek

	31.12.2014	Izkazane v posl.izidu	Tečajne razlike	31.12.2015	Izkazane v posl.izidu	Tečajne razlike	31.12.2016
Rezervacije	191.455	-22.878	99	168.676	36.510	-243	204.943
Terjatve	101.078	2.846	0	103.924	6.223	0	110.147
Naložbe	43.396	0	0	43.396	5.106	0	48.502
Odškodnina	37.512	-37.512	0	0			0
Skupaj	373.441	-57.544	99	315.996	47.839	-243	363.592

Pojasnilo (17) / Zaloge

v EUR	2016	2015
Material	6.336.021	7.085.782
Nedokončana proizvodnja	192.570	197.519
Proizvodi	767.161	717.051
Trgovsko blago	1.919.999	1.681.852
Skupaj	9.215.750	9.682.204

Zaloge materiala predstavljajo 69 % vrednosti zalog, od tega zaloge pšenice znašajo 3.562.489 EUR.

Pojasnilo (18) / Denarna sredstva

v EUR	2016	2015
Denar na transakcijskih računih pri bankah in v blagajni	670.907	933.275
Kratkoročni depoziti do treh mesecev	0	129.152
Skupaj	670.907	1.062.427

Pojasnilo (19) / Kapital

Osnovni kapital obvladujoče družbe znaša 14.387.836 EUR in je razdeljen na 3.447.901 navadnih imenskih kosovnih delnic.

Matična družba ima 6.132 lastnih delnic v skupni vrednosti 33.386 EUR, kar je 0,178 % vseh izdanih delnic. V letu 2016 ni bilo transakcij z lastnimi delnicami.

Lastne delnice v EUR	2016	2015
Na dan 31. december	-33.386	-33.386

Pojasnilo (20) / Rezerve

v EUR	Kapitalske rezerve	Rezeve iz dobička				Rezerve za pošteno vrednost	Skupaj
		Zakonske rezerve	Rezerve za lastne delnice	Statutarne rezerve	Druge rezerve iz dobička		
1.01.2016	10.735.511	1.737.219	33.386	1.248.575	3.217.123	5.557	16.977.371
Sprememba	0	0	0	190.209	-654.548	-152.028	-616.367
31.12.2016	10.735.511	1.737.219	33.386	1.438.784	2.562.575	-146.471	16.361.004

Kapitalske rezerve so sestavljene iz splošnega prevrednotenja kapitala v višini 6.339.989 EUR ter v skupnem znesku 4.395.522 EUR iz presežka vplačanih delnic dokapitalizacije nad nominalno vrednostjo delnice v letih 2000, 2011 in 2012 in iz dobička pri prodaji lastnega deleža v letu 2001.

Pretežni del vplačanega presežka (3.535.775 EUR) izvira iz dokapitalizacije obvladujoče družbe Mlinotest d.d. v letu 2012.

Zakonske rezerve so bile oblikovane v prejšnjih letih in presegajo 10 % vpisanega kapitala. Na dan 31.12.2016 so rezerve izkazane v enaki višini kot leta 2015. Kapitalske in zakonske rezerve se lahko pod določenimi pogoji uporabijo za pokrivanje izgube in niso namenjene delitvi.

Statutarne rezerve so se povečale v skladu s statutom matične družbe.

Pojasnilo (21) / Zadržani dobički

Zadržani dobički na dan 31.12.2016 so sestavljeni iz 3.593.407 EUR (2015: 3.613.255 EUR) prenesenega čistega dobička in 974.783 EUR (2015: 791.361 EUR) čistega dobička poslovnega leta 2016 po oblikovanju statutarnih rezerv.

Predlagane in izplačane dividende

V Mlinotestu se zavedamo, da so poleg zadovoljnih potrošnikov in zaposlenih, ključni deležnik dolgoročno stabilnega poslovanja tudi zadovoljni delničarji. V družbi si prizadevamo, da bi poslovanje družbe omogočalo redno in stabilno izplačevanje dividend najmanj v višini, ki je tudi zakonsko predvidena.

O delitvi bilančnega dobička poslovnega leta 2016 bodo delničarji odločali na redni letni skupščini družbe Mlinotest d.d.

Pojasnilo (22) / Rezervacije in razmejeni prihodki

v EUR	2016	2015
Rezervacije	1.276.696	1.024.725
Razmejeni prihodki	544.220	623.245
Skupaj	1.820.916	1.647.970

Rezervacije

v EUR	2016	2015
Rezervacije za odpravnine ob upokojitvi in jubilejne nagrade	1.258.743	974.823
Rezervacije za odškodnine	17.953	49.902
Skupaj	1.276.696	1.024.725

	Stanje 1.1.2016	Tečajne razlike	Oblikovanje rezervacij	Odprava rezervacij	Poraba rezervacij	Stanje 31.12.2016
Rezervacije za odpravnine ob upokojitvi in jubilejne nagrade	974.823	1.192	368.590	-7.501	78.361	1.415.465
Odškodnine	49.902		17.953	-49.902	0	17.953
Skupaj	1.024.725	1.192	386.543	-57.403	78.361	1.433.418

	Stanje 1.1.2016	Tečajne razlike	Oblikovanje rezervacij	Odprava rezervacij	Poraba rezervacij	Stanje 31.12.2016
Rezervacije za odpravnine ob upokojitvi in jubilejne nagrade	1.015.421	393	131.032	-86.278	-85.745	974.823
Odškodnine	104.367	0	0	0	-54.465	49.902
Skupaj	1.119.788	393	131.032	-86.278	-140.210	1.024.725

Razmejeni prihodki

v EUR	2016	2015
Rezervacije iz subvencij za OS	544.220	623.245
Skupaj	544.220	623.245

	Stanje 1.1.2016	Oblikovanje rezervacij	Poraba rezervacij	Stanje 31.12.2016
Rezervacije iz subvencij za OS	623.245	0	-79.025	544.220
Prejete državne podpore	0	27.186	-27.186	0
Skupaj	623.245	27.186	-106.211	544.220

	Stanje 1.1.2015	Oblikovanje rezervacij	Poraba rezervacij	Stanje 31.12.2015
Rezervacije iz subvencij za OS	717.574	0	-94.329	623.245
Prejete državne podpore	0	16.338	-16.338	0
Skupaj	717.574	16.338	-110.667	623.245

Prejete državne podpore se nanašajo na odstopljene prispevke za invalide.

Pojasnilo (23) / Obveznosti do bank in druge finančne obveznosti

v EUR	Dolgoročna		Kratkoročna		Skupaj	
	2016	2015	2016	2015	2016	2015
Zavarovana bančna posojila	4.545.626	2.698.911	9.234.814	11.089.295	13.780.440	13.788.206
Finančni najem	536.502	317.580	227.686	163.230	764.188	480.810
Komercialni zapisi	0	0	691.809	1.177.498	691.809	1.177.498
Druge finančne obveznosti	0	0	34.747	35.847	34.747	35.847
Skupaj	5.082.128	3.016.491	10.189.056	12.465.870	15.271.184	15.482.361

Kratkoročne obveznosti do bank predstavljajo kratkoročni krediti pri bankah v višini 8.674.561 EUR in obroki dolgoročnih kreditov, ki zapadejo v plačilo v letu 2017 v višini 560.254 EUR. Vsa prejeta bančna posojila so zavarovana. Za zavarovanje so zastavljene nepremičnine, delnice vključene v za prodajajo razpoložljiva finančna sredstva ter menice.

Druge finančne obveznosti vključujejo obveznosti za izplačilo dividend in obveznosti za obresti iz financiranja.

Gibanje dolgoročnih bančnih posojil

gibanje dolgoročnih kreditov	2016		2015	
	dolgoročni del	kratkoročni del	dolgoročni del	kratkoročni del
stanje 1.1.	2.698.911	816.503	3.402.173	1.807.474
najeto	2.430.701	0	260.800	0
odplačano	-23.732	-816.503	-202.433	-1.752.600
prenos na kratkoročne	-560.254	560.253	-761.629	761.629
stanje 31.12.	4.545.626	560.253	2.698.911	816.503

Pogoji, pod katerimi so bila pridobljena dolgoročna posojila

	Dolgoročno posojilo v EUR	Rok zapadlosti	Namen
1	2.100.000	1.12.2026	oprema (investicija)
2	1.452.000	20.10.2021	zemljišče, zgradbe (investicija)
3	584.514	29.10.2027	prenova streh (investicija)
4	238.730	30.06.2021	oprema (investicija)
5	170.382	31.12.2020	oprema (investicija)
	4.545.626		

Dolgoročna posojila so bila pridobljena tako s stalno kot spremenljivo obrestno mero. Pri spremenljivi obrestni meri je vezava na šestmesečni EURIBOR s pribitkom od 1,5 do 2,8 odstotne točke, stalna obrestna mera pa je v višini med 4,25 in 4,70 odstotka.

Ponderirane povprečne obrestne mere na dan 31.12.	2016	2015
Dolgoročna bančna posojila	2,67%	2,66%
Kratkoročna bančna posojila	1,37%	2,15%

Zapadlost bančnih posojil	2016	2015
Do enega leta	9.234.814	11.084.143
Med enim in pet leti	3.050.966	1.962.187
Nad pet let	1.494.660	741.876
Skupaj	13.780.440	13.788.206

Znesek dolgoročnih posojil, ki zapadejo v plačilo v obdobju nad 5 let, znaša 1.494.660 EUR. Vsi krediti so zavarovani s hipotekami na nepremičnine in premičnine ter izdanimi menicami.

Valute posojil (dolgoročnih in kratkoročnih)	v HRK	v EUR	Skupaj
Finančne obveznosti do bank preračunane v EUR 31.12.2016	785.803	12.994.637	13.780.440
Finančne obveznosti do bank preračunane v EUR 31.12.2015	673.639	13.788.206	13.788.206

Posojila so najeta v EUR in HRK s spremenljivo in stalno obrestno mero. Pri vseh posojilih s spremenljivo obrestno mero se obrestna mera spreminja v 6 mesecih ali manj.

Bančna posojila glede na vrsto obrestne mere	2016	2015
Posojila s spremenljivo obrestno mero	5.044.637	10.454.496
Posojila s stalno obrestno mero	8.735.803	3.333.710
Skupaj	13.780.440	13.788.206

Obveznosti po finančnem najemu

Neodplačana vrednost obveznosti po finančnem najemu znaša na bilančni dan 764.188 EUR s ponderirano povprečno obrestno mero 3,79 %. Skupina Mlinotest ima sklenjene pogodbe o finančnem najemu za nakup vozil, spiralnega zamrzovalnika, pakirne linije ter opreme za slaščičarsko dejavnost.

Razčlenitev bruto plačil je prikazana v naslednji tabeli:

v EUR	2016			2015		
	Plačila	Obresti	Glavnica	Plačila	Obresti	Glavnica
Obveznosti za finančni najem						
Obveznosti zapadle do 1 leta	252.178	24.492	227.686	183.077	19.847	163.230
Obveznosti zapadle od 1 do 5 let	563.031	26.529	536.502	336.012	18.445	317.567
Obveznosti zapadle po 5 letih	0	0	0	0	0	0
Skupaj	815.209	51.021	764.188	519.089	38.292	480.797

Neto sedanja vrednost bodočih plačil po finančnem najemu.

Neto sedanja vrednost bodočih plačil v EUR	2016	2015
Zapadlost v enem letu	247.312	178.059
Zapadlost nad enim do pet let	516.876	302.738
Skupaj plačila	764.188	480.797

Pojasnilo (24) / Poslovne obveznosti

v EUR	Dolgoročne obveznosti		Kratkoročne obveznosti		Skupaj	
	2016	2015	2016	2015	2016	2015
Obveznosti do dobaviteljev	0	0	7.377.085	6.222.524	7.377.085	6.222.524
Prejeti predujmi	0	0	13.287	14.868	13.287	14.868
Druge poslovne obveznosti	111.860	134.361	1.263.073	1.312.022	1.374.933	1.446.383
Vnaprej vračunani stroški	0	0	408.618	445.374	408.618	445.374
Kratkoročno odloženi prihodki	0	0	4.232	0	4.232	0
Skupaj	111.860	134.361	9.066.295	7.994.788	9.178.155	8.129.149

Druge poslovne obveznosti	2016 v EUR
Najemnina podjetja Simobil in Telekom za postavitev antene	111.860
Druge dolgoročne poslovne obveznosti	0
Skupaj dolgoročne poslovne obveznosti	111.860

Druge poslovne obveznosti	2016 v EUR
Kratkoročne obveznosti do delavcev	846.301
Kratkoročne obveznosti do države	300.547
Druge kratkoročne obveznosti iz poslovanja	116.223
Skupaj kratkoročne poslovne obveznosti	1.263.071

Vnaprej vračunani stroški predstavljajo predvsem vračunane bonitete do kupcev in kratkoročni del rezervacij za odpravnine in jubilejne nagrade.

Kratkoročne obveznosti do delavcev se nanašajo na obveznosti za izplačilo decembrskih plač.

Pojasnilo (25) / Poslovni najem

Skupina Mlinotest ima v poslovnem najemu 24 vozil.

v EUR	2016	2015
Zapadlost v enem letu	62.297	43.719
Zapadlost nad enim do pet let	126.344	65.856
Zapadlost nad pet let	0	0
Skupaj	188.641	109.575

Stroški poslovnega najema so v letu 2016 znašali 53.486 EUR (v letu 2015: 40.892 EUR).

Pojasnilo (26) / Pogojne obveznosti

Skupina Mlinotest vodi v izvenbilančni evidenci naslednje postavke:

v EUR	2016	2015
Izdane menice in garancije	931.176	12.632.666
Tuje zaloge na skladišču	2.610.965	2.610.477
Silos v lasti Zavoda RS za blagovne rezerve	652.934	652.934
Sredstva v postopku denacionalizacije	0	0
Skupaj	4.195.075	15.896.077

Menice so izdane za zavarovanje obveznosti iz kreditov, javnih razpisov in najema ter obveznosti do Zavoda za rezerve. Garancije so izdane za obveznosti iz javnih razpisov.

6. Upravljanje finančnih tveganj

Kreditno tveganje

Skupina Mlinotest na dan 31.12.2016 izkazuje za 2.544.042 EUR odprtih terjatev do družb v skupini Agrokor, največji del predstavljajo terjatve do družbe Konzum d.d. v višini 1.481.061 EUR in Mercator d.d. v višini 1.011.151 EUR. Skupina Mlinotest izkazuje za 1.045.479 EUR obveznosti do

družb v skupini Agrokor, ki se v celoti nanašajo na obveznosti do družbe Mercator d.d. Neto izpostavljenost do družb v skupini Agrokor znaša 1.498.563 EUR. Terjatve do družbe Konzum so zavarovane v višini 180.000 EUR. Na dan 31.12.2016 je od 1.481.061 EUR terjatev do družbe Konzum, 1.024.615 EUR zapadlih in 456.446 EUR nezapadlih. Do 24.04.2017 je družba Konzum poravnala 132.280 EUR terjatev. Skupina Mlinotest spremlja dogajanje v zvezi s skupino Agrokor in bo po potrebi sprejela ustrezne ukrepe, ki vključujejo tudi morebitne slabitve terjatev v prihodnosti. Pretežni del terjatev do družbe Konzum izkazuje hčerinska družba na Hrvaškem. Glede na trenutne informacije bodo pri Konzumu prioritarno poplačani hrvaški dobavitelji, kar nakazuje tudi že prvo prejeto plačilo. Zato ocenjujemo, da popravki terjatev na dan 31.12.2016 še niso potrebni.

Knjigovodska vrednost finančnih sredstev predstavlja največjo izpostavljenost kreditnemu tveganju. Največja izpostavljenost kreditnemu tveganju na dan poročanja je bila:

v EUR	Pojasnilo	Knjigovodska vrednost 31.12.2016	Knjigovodska vrednost 31.12.2015
Za prodajo razpoložljiva sredstva	14	399.624	393.095
Posojila	14	4.657.679	4.814.517
Terjatve do kupcev	15	9.684.485	9.729.080
Druge poslovne terjatve	15	723.581	938.784
Denarna sredstva in njihovi ustrezniki	18	670.907	1.062.427
Skupaj		16.136.275	16.937.903

Največja izpostavljenost kreditnemu tveganju za terjatve do kupcev na dan poročanja po geografskih regijah je bila:

v EUR	Knjigovodska vrednost 31.12.2016	Knjigovodska vrednost 31.12.2015
Slovenija	6.321.131	6.214.367
Države evro območja	3.228.700	3.426.513
Druge regije	134.654	88.200
Skupaj	9.684.485	9.729.080

Najpomembnejši kupec Skupine je trgovec, terjatve do katerega predstavljajo 15,3 odstotkov vrednosti terjatev do kupcev na dan 31.12.2016.

Starostna sestava terjatev do kupcev na dan poročanja je bila:

v EUR	31.12.2016	31.12.2015
Še niso zapadle	7.066.292	7.015.081
Zapadle 0 do 30 dni	1.318.590	1.143.979
Zapadle 31 do 90 dni	751.498	725.199
Zapadle 91 do 365 dni	911.904	848.237
Več kot eno leto	1.144.673	1.607.007
Skupaj bruto vrednost terjatev	11.192.957	11.339.503
Popravek terjatev	-1.508.472	-1.610.423
Skupaj neto vrednost terjatev	9.684.485	9.729.080

Gibanje popravka vrednosti terjatev do kupcev zaradi oslabitve je bilo:

v EUR	2016	2015
Stanje 1.1.	1.610.422	1.743.507
Tečajne razlike	4.830	-1.491
Oblikovanje popravkov vrednosti terjatev v letu	85.451	161.430
Izterjane terjatve na popravkih iz prejšnjih let	-34.019	-179.578
Odpisi popravljenih terjatev	-158.212	-113.446
Stanje 31.12.	1.508.472	1.610.422

Skupina Mlinotest je v letu 2016 slabila terjatve do kupcev v višini 85.451 EUR, medtem ko je za 34.019 EUR prejela plačila terjatev, ki so bile v predhodnih letih že oslabiljene. Zmanjšanje oblikovanega popravka v višini 158.212 EUR se nanaša na izbris zastaranih terjatev, za katere je bil že oblikovan popravek v preteklih letih. Ocena popravkov je zasnovana na podlagi razumnega pričakovanja, da poplačilo v celoti oziroma v določenem znesku ni več verjetno.

Vsa posojila skupine na dan 31.12.2016 in 31.12.2015 so nezapadla.

Likvidnostno tveganje

V nadaljevanju so pogodbeni roki zapadlosti finančnih obveznosti, vključno z ocenjenimi plačili obresti in brez vpliva dogovorov o pobotu:

v EUR	Knjigovod. vrednost 31.12.2016	Pogodbeni denarni tokovi	Do 6 mesecev	Nad 6-12 mesecev	Nad 1-2 let	Nad 2-5 let	Več kot 5 let
Zavarovana bančna posojila	13.780.440	14.289.441	7.277.273	2.129.637	856.996	2.497.355	1.528.180
Obveznosti iz finančnega najema	764.188	815.209	129.193	122.986	230.282	332.748	0
Obveznosti do dobav. in druge obveznosti	9.491.860	9.491.860	9.491.860	0	0	0	0
Skupaj	24.036.488	24.596.510	16.898.326	2.252.623	1.087.278	2.830.103	1.528.180

v EUR	Knjigovod. vrednost 31.12.2015	Pogodbeni denarni tokovi	Do 6 mesecev	Nad 6-12 mesecev	Nad 1-2 let	Nad 2-5 let	Več kot 5 let
Zavarovana bančna posojila	13.788.206	14.156.578	8.022.232	3.229.529	555.609	1.584.258	764.950
Obveznosti iz finančnega najema	480.797	519.089	97.217	85.859	147.012	189.001	0
Obveznosti do dobav. in druge obveznosti	8.897.133	8.897.133	8.897.133	0	0	0	0
Skupaj	23.166.136	23.572.800	17.016.582	3.315.388	702.621	1.773.259	764.950

Valutno tveganje

Izpostavljenost Skupine valutnim tveganjem je temeljila na nominalnih zneskih:

31.12.2016	v EUR	HRK v EUR	RSD v EUR	Skupaj v EUR
Terjatve do kupcev	7.045.016	2.541.568	97.901	9.684.485
Zavarovana bančna posojila	-12.994.637	-785.803	0	-13.780.440
Obveznosti do dobaviteljev	-6.774.815	-545.727	-56.543	-7.377.085
Bruto izpostavljenost bilance stanja	-12.724.436	1.210.038	41.357	-11.473.040
Ocenjena napovedana prodaja	54.746.000	6.892.000	422.000	62.060.000
Ocenjena napovedana nabava	-49.374.000	-6.061.000	-368.000	-55.803.000
Bruto izpostavljenost	5.372.000	831.000	54.000	6.257.000
Neto izpostavljenost	-7.352.436	2.041.038	95.357	-5.216.040

31.12.2015	v EUR	HRK v EUR	RSD v EUR	Skupaj v EUR
Terjatve do kupcev	7.238.328	2.420.932	69.820	9.729.080
Zavarovana bančna posojila	-13.114.567	-673.639	0	-13.788.206
Obveznosti do dobaviteljev	-5.730.577	-401.966	-89.980	-6.222.524
Bruto izpostavljenost bilance stanja	-11.606.816	1.345.326	-20.160	-10.281.650
Ocenjena napovedana prodaja	54.499.000	7.456.000	406.000	62.361.000
Ocenjena napovedana nabava	-49.444.000	-6.771.000	-209.000	-56.424.000
Bruto izpostavljenost	5.055.000	685.000	197.000	5.937.000
Neto izpostavljenost	-6.551.816	2.030.326	176.840	-4.344.650

Analiza občutljivosti

5 odstotna okrepitev evra nasproti naslednjim valutam na dan 31.12.2016 bi zmanjšala čisti poslovni izid za spodaj prikazane zneske. Ta analiza predpostavlja, da vse druge spremenljivke (zlasti obrestne mere), ostanejo nespremenjene.

v EUR	EUR	HRK	RSD	SKUPAJ
Učinek na poslovni izid	0	-60.501	-2.068	-62.569

5 odstotna oslabitev evra nasproti zgoraj navedenim valutam na dan 31.12.2016 bi imela enak, vendar nasprotni učinek na čisti poslovni izid, če ostale spremenljivke ostanejo nespremenjene.

Obrestno tveganje

Na dan poročanja so bile značilnosti obrestnih mer obrestovanih finančnih instrumentov Skupine Mlinotest:

v EUR	Knjigovodska vrednost 31.12.2016	Knjigovodska vrednost 31.12.2015
Instrumenti s stalno obrestno mero		
Finančna sredstva	4.642.379	4.804.517
Finančne obveznosti	-9.462.359	-3.333.697
	-4.819.980	1.470.820
Instrumenti s spremenljivo obrestno mero		
Finančna sredstva	15.300	10.000
Finančne obveznosti	-5.808.825	-10.935.306
	-5.793.525	-10.925.306

Analiza občutljivosti denarnega toka za instrumente s spremenljivo obrestno mero

Povečanje obrestnih mer na dan poročanja za 100 bazičnih točk (1 %) bi zmanjšalo čisti poslovni izid za 57.935 EUR. Analiza predpostavlja, da vse druge spremenljivke (zlasti tečajji tujih valut), ostanejo konstantne. Zmanjšanje bi imelo vrednostno enak učinek kot povečanje poslovnega izida.

Poštene vrednosti

Poštene vrednosti finančnih sredstev in obveznosti, skupaj s knjigovodskimi vrednostmi iz bilance stanja, so:

31.12.2016 v EUR	Pojasnilo	Knjigovodska vrednost	Poštena vrednost	Nivo 1	Nivo 2	Nivo 3
Sredstva po poštenu vrednosti						
Naložbene nepremičnine	13	7.783.253	7.783.253	0	0	7.783.253
Za prodajo razpoložljiva finančna sredstva, ki kotirajo na borzi	14	398.318	398.318	398.318	0	0
Za prodajo razpoložljiva finančna sredstva, ki ne kotirajo na borzi	14	1.306	1.306	0	0	1.306
Sredstva po odplačni vrednosti						
Posojila	14	4.657.679	4.657.679	0	0	4.657.679
Terjatve do kupcev	15	9.684.485	9.684.485	0	0	9.684.485
Druge terjatve	15	723.581	723.581	0	0	723.581
Denarna sredstva in ustrezniki	18	670.907	670.907	0	0	670.907
Obveznosti po odplačni vrednosti						
Zavarovana bančna posojila	23	-13.780.440	-13.760.461	0	0	0
Obveznosti finančnega najema	23	-764.188	-741.653	0	0	0
Obveznosti do dobaviteljev	24	-7.377.085	-7.377.085	0	0	-7.377.085
Druge obveznosti	23,24	-2.101.487	-2.101.487	0	0	-2.101.487
Skupaj		-103.672	-61.158	398.318	0	14.042.638

Druge terjatve vključujejo kratkoročne in dolgoročne poslovne terjatve do drugih.

Druge obveznosti vsebujejo dolgoročne finančne obveznosti do drugih (brez finančnega najema), kratkoročne finančne obveznosti do drugih (brez finančnega najema), kratkoročne poslovne obveznosti za predujme ter do drugih.

Poštena vrednost je izračunana na podlagi sedanje vrednosti bodočih vračil glavnice in obresti. Način ugotavljanja poštene vrednosti finančnih sredstev, razpoložljivih za prodajo, predstavlja prvi nivo vrednotenja, kar pomeni, da temelji na tržni ceni na aktivnem trgu (naložbe v delnice, ki kotirajo). Za diskontiranje je uporabljena tržna mera obrestovanih finančnih instrumentov Skupine na dan 31.12.2016.

31.12.2015 v EUR	Pojasnilo	Knjigovodska vrednost	Poštena vrednost	Nivo 1	Nivo 2	Nivo 3
Sredstva po pošteni vrednosti						
Naložbene nepremičnine	(13)	7.927.380	7.927.380	0	0	7.927.380
Za prodajo razpoložljiva finančna sredstva, ki kotirajo na borzi	(14)	391.802	391.802	391.802	0	0
Za prodajo razpoložljiva finančna sredstva, ki ne kotirajo na borzi	(14)	1.293	1.293	0	0	1.293
Sredstva po odplačni vrednosti						
Posojila	(14)	4.814.517	4.814.517	0	0	4.814.517
Terjatve do kupcev	(15)	9.729.080	9.729.080	0	0	9.729.080
Druge terjatve	(15)	938.784	938.784	0	0	938.784
Denarna sredstva in ustrezniki	(18)	1.062.427	1.062.427	0	0	1.062.427
Obveznosti po odplačni vrednosti						
Zavarovana bančna posojila	(23)	-13.788.206	-13.735.875	0	0	-13.735.875
Obveznosti finančnega najema	(23)	-480.797	-460.053	0	0	-460.053
Obveznosti do dobaviteljev	(24)	-6.222.524	-6.222.524	0	0	-6.222.524
Druge obveznosti	(23,24)	-2.674.609	-2.674.609	0	0	-2.674.609
Skupaj		1.699.148	1.772.223	391.802	0	1.380.421

Druge terjatve vključujejo kratkoročne in dolgoročne poslovne terjatve do drugih.

Druge obveznosti vsebujejo dolgoročne finančne obveznosti do drugih (brez finančnega najema), kratkoročne finančne obveznosti do drugih (brez finančnega najema), kratkoročne poslovne obveznosti za predujme ter do drugih ter kratkoročne obveznosti za tekoče davke.

Poštena vrednost je izračunana na podlagi sedanje vrednosti bodočih izplačil glavnice in obresti. Način ugotavljanja poštene vrednosti finančnih sredstev, razpoložljivih za prodajo, predstavlja prvi nivo vrednotenja, kar pomeni, da temelji na tržni ceni na aktivnem trgu (naložbe v delnice, ki kotirajo). Za diskontiranje je uporabljena povprečna obrestna mera obrestovanih finančnih instrumentov Skupine na dan 31.12.2015.

7. Pojasnila v zvezi s povezanimi osebami

Deset največjih delničarjev družbe Mlinotest d.d. na dan 31.12.2016

	Število delnic	Delež v %
VIPA HOLDING d.d. - v likvidaciji	1.655.354	48,01
MLINO d.o.o.	800.210	23,21
FIN VITA d.o.o.	650.148	18,86
OBČINA AJDOVŠČINA	213.698	6,20
MARLES d.d.	19.224	0,56
NLB SKLADI - SLOVENIJA MEŠANI	15.070	0,44
MLINOTEST d.d.	6.132	0,18
INDEKS d.o.o.	5.080	0,15
GRUM ANDRAŽ	3.519	0,10
NABERGOJ DAVID	2.556	0,07
SKUPAJ	3.370.991	97,78

Vir : KDD, deleži so izračunani na skupno število delnic 3.447.901

Družba Mlinotest d.d., Ajdovščina, ima sedež v Ajdovščini, Tovarniška cesta 14. Je matična družba in je zavezana za sestavitev konsolidiranih računovodskih izkazov Skupine Mlinotest.

Skupino Mlinotest sestavljajo matična družba Mlinotest d.d. in odvisne družbe, v katerih ima matična družba več kot 50 % kapitalski delež.

Mlinotest Kruh Koper d.o.o. je odvisna družba s sedežem v Kopru, v kateri ima matična družba 99,13 % delež.

Žitoproizvod d.d. Karlovac je odvisna družba s sedežem v Karlovcu na Hrvaškem, v kateri ima matična družba 92,45 % delež.

Mlinotest Trgovina d.o.o. Umag je odvisna družba s sedežem v Umagu na Hrvaškem, v kateri ima matična družba 100 % delež.

Finholding d.o.o. je odvisna družba s sedežem v Ljubljani, v kateri ima matična družba 100 % delež.

Mlinotest –S d.o.o. Ruma je odvisna družba s sedežem v Rumi v Srbiji, v kateri ima matična družba 100 % delež.

Posli med podjetji v Skupini Mlinotest izhajajo iz rednega poslovanja. Transakcije so opravljene v skladu s pravili poslovanja in po tržnih pogojih. V največji meri se nanašajo na prodajo blaga in storitev (tu gre predvsem za prodajo moke in suhe testenine). V letu 2016 je znesek medsebojne prodaje v Skupini znašal 6.346.038 EUR, v letu 2015 4.139.641 EUR.

Skupni znesek bruto prejemkov, ki so jih za opravljanje funkcije oz. nalog v Skupini Mlinotest:

	v EUR
Uprava matične družbe	504.749
- osnovna plača	484.421
- drugi prejemki	20.328
Poslovodstvo odvisnih družb	220.177
- osnovna plača	202.809
- ostali prejemki	17.368
Člani nadzornega sveta in revizijske komisije	8.689
- sejnine	8.689
Drugi delavci po individualni pogodbi o zaposlitvi v Skupini	801.620
Število zaposlenih po individualni pogodbi	24
Skupaj	1.535.235

Drugih poslovnih terjatev ter kratkoročnih oz. dolgoročnih dolgov do teh oseb in notranjih lastnikov ni. Prav tako ni zahtev po izplačilih zaposlenim, ki bi jim uprava nasprotovala.

Prejemki članov uprave, razčlenjeno

Uprava	Plača	Povračila stroškov	Regres	Bonitete	Božičnica	Skupaj
David Nabergoj	171.377	142	850	2.549	170	175.088
Matija Majcenovič	156.237	62	850	6.694	170	164.013
Danilo Kobal	156.807	357	850	7.464	170	165.648

Prejemki članov nadzornega sveta in revizijske komisije razčlenjeno

Člani	Nadzorni svet	Revizijska komisija	Skupaj
Vodopivec Ivan	3.075	0	3.075
Kranjc Nataša	1.880	376	2.256
Gombač Miran	2.353	601	2.954
Uršič Irena	0	404	404
Skupaj	7.308	1.381	8.689

Udeležba vodstvenega kadra in nadzornega sveta v kapitalu podjetja:

	v %
Delež uprave	0,07
Delež članov NS	0,00

Dogodki po datumu bilance stanja:

Po datumu bilance stanje ni prišlo do dogodkov, ki bi lahko imeli vpliv na računovodske izkaze na dan 31.12.2016.

IZJAVA POSLOVODSTVA

Uprava družbe je odgovorna za pripravo letnega poročila družbe in Skupine Mlinotest ter računovodskih izkazov na način, ki vsej zainteresirani javnosti daje resnično in pošteno sliko premoženjskega stanja in izidov poslovanja družbe Mlinotest d.d. in njenih odvisnih družb v letu 2016.

Uprava izjavlja:

- da so računovodski izkazi pripravljeni ob predpostavki, da bodo družba Mlinotest d.d. in njene odvisne družbe nadaljevale poslovanje tudi v prihodnosti,
- da dosledno uporablja izbrane računovodske politike in razkriva morebitne spremembe v računovodskih politikah,
- da so računovodske ocene pripravljene pošteno in preiščljeno ter v skladu z načeli previdnosti in dobrega gospodarjenja,
- da so računovodski izkazi s pojasnili za družbo Mlinotest d.d. pripravljene v skladu z veljavno zakonodajo in SRS ,
- da so računovodski izkazi s pojasnili za Skupino Mlinotest pripravljene v skladu z MSRP.

Uprava je odgovorna za izvajanje ukrepov, s katerimi zagotavlja ohranjanje vrednosti premoženja družbe in Skupine Mlinotest ter za preprečevanje in odkrivanje prevar in drugih nepravilnosti.


David Nabergoj
predsednik uprave



Matija Majcenovič
član uprave



Danilo Kobal
član uprave



Ajdovščina, april 2017

RAČUNOVODSKO POROČILO

DRUŽBE MLINOTEST D.D.

BILANCA STANJA DRUŽBE MLINOTEST D.D. NA DAN 31. DECEMBRA

SREDSTVA v EUR	Pojasnilo	31.12.2016	31.12.2015
A. DOLGOROČNA SREDSTVA		39.159.353	37.145.849
I. NEOPREDMETENA SREDSTVA IN DOLGOROČNE AČR	(1)	1.034.178	1.276.076
1. Dolgoročne premoženjske pravice		1.034.178	1.276.076
II. OPREDMETENA OSNOVNA SREDSTVA	(1)	16.730.318	14.255.817
1. Zemljišča in zgradbe		8.412.804	8.530.375
a. Zemljišča		2.294.883	2.298.136
b. Zgradbe		6.117.921	6.232.239
2. Proizvajalne naprave in stroji		5.053.585	5.268.188
3. Druge naprave in oprema		195.007	199.354
4. Opredmetena osnovna sredstva, ki se pridobivajo		3.068.922	257.900
a. Predujmi za pridobitev opredmetenih osnovnih sredstev		8.062	0
b. Opredmetena osnovna sredstva v gradnji in izdelavi		3.060.861	257.900
III. NALOŽBENE NEPREMIČNINE	(2)	7.702.038	7.843.103
IV. DOLGOROČNE FINANČNE NALOŽBE	(3)	13.392.796	13.515.874
1. Dolgoročne finančne naložbe, razen posojil		9.392.796	9.515.874
a. Deleži v družbah v skupini		9.014.184	9.137.864
b. Druge delnice in deleži		363.312	368.010
c. Druge dolgoročne finančne naložbe		15.300	10.000
2. Dolgoročna posojila		4.000.000	4.000.000
a. Dolgoročna posojila družbam v skupini		4.000.000	4.000.000
V. DOLGOROČNE POSLOVNE TERJATVE		20.794	4.920
1. Dolgoročne poslovne terjatve do drugih		20.794	4.920
VI. ODLOŽENE TERJATVE ZA DAVEK	(4)	279.229	250.059
B. KRATKOROČNA SREDSTVA		16.024.862	17.249.172
I. ZALOGE	(5)	7.650.927	7.451.459
1. Material		5.018.573	4.978.140
2. Nedokončana proizvodnja		179.773	189.075
3. Proizvodi		617.368	649.147
4. Trgovsko blago		1.819.975	1.594.532
5. Predujmi za zaloge		15.238	40.565
II. KRATKOROČNE FINANČNE NALOŽBE	(6)	937.962	1.435.446
1. Kratkoročna posojila		937.962	1.435.446
a. Kratkoročna posojila družbam v skupini		920.831	1.412.180
b. Kratkoročna posojila drugim		17.131	23.266
III. KRATKOROČNE POSLOVNE TERJATVE	(7)	7.143.470	7.851.333
1. Kratkoročne poslovne terjatve do kupcev		5.299.697	5.561.667
2. Kratkoročne poslovne terjatve do kupcev v tujini		943.844	761.037
3. Kratkoročne poslovne terjatve do družb v skupini		285.174	630.352
4. Kratkoročne poslovne terjatve do povezanih družb v tujini		218.386	427.992
5. Kratkoročne poslovne terjatve do drugih		396.369	470.285
IV. DENARNA SREDSTVA	(8)	292.503	510.934
1. Gotovina v blagajni in prejeti čeki		12.367	13.720
2. Denarna sredstva v banki		280.136	497.214
C. KRATKOROČNE AKTIVNE ČASOVNE RAZMEJITVE	(9)	139.359	240.460
1. Kratkoročno odloženi stroški in odhodki		2.971	4.544
2. Nezaračunani prihodki		136.388	235.916
Č. SKUPAJ SREDSTVA (A+B+C)		55.323.574	54.635.480

* Pomembne računovodske usmeritve in pojasnila k izkazom v nadaljevanju so sestavni del računovodskih izkazov.

VIRI SREDSTEV v EUR	Pojasnilo	31.12.2016	31.12.2015
A. KAPITAL	(10)	32.090.923	32.176.212
I. VPOKLICANI KAPITAL		14.387.836	14.387.836
1. OSNOVNI KAPITAL		14.387.836	14.387.836
II. KAPITALSKE REZERVE		10.735.511	10.735.511
1. Vplačani presežek kapitala		4.395.522	4.395.522
2. Splošni prevrednotovalni popravek kapitala		6.339.989	6.339.989
III. REZERVE IZ DOBIČKA		5.738.578	6.202.917
1. Zakonske rezerve		1.737.219	1.737.219
2. Rezerve za lastne delnice		33.386	33.386
3. Lastne delnice		-33.386	-33.386
4. Statutarne rezerve		1.438.784	1.248.575
5. Druge rezerve iz dobička		2.562.575	3.217.123
IV. REZERVE, NASTALE ZARADI VREDNOTENJA PO POŠTENI VREDNOSTI		-40.489	24.535
V. PRENESENI ČISTI POSLOVNI IZID		0	0
VI. ČISTI POSLOVNI IZID POSLOVNEGA LETA		1.269.487	825.413
B. REZERVACIJE IN DOLGOROČNE PČR	(11)	1.198.825	1.051.151
1. Rezervacije za pokojnine in podobne obveznosti		880.785	700.419
2. Druge rezervacije		318.040	350.732
C. DOLGOROČNE OBVEZNOSTI		4.392.158	2.792.649
I. DOLGOROČNE FINANČNE OBVEZNOSTI	(12)	4.279.743	2.657.733
1. Dolgoročne finančne obveznosti do bank		4.136.514	2.484.637
2. Dolgoročne finančne obveznosti do drugih		143.229	173.096
II. DOLGOROČNE POSLOVNE OBVEZNOSTI	(13)	112.415	134.916
1. Dolgoročne poslovne obveznosti do drugih		112.415	134.916
Č. KRATKOROČNE OBVEZNOSTI		17.307.011	18.308.582
I. KRATKOROČNE FINANČNE OBVEZNOSTI	(14)	9.653.620	11.931.290
1. Kratkoročne finančne obveznosti do bank		8.858.123	10.629.929
2. Kratkoročne finančne obveznosti do drugih		795.496	1.301.361
II. KRATKOROČNE POSLOVNE OBVEZNOSTI	(15)	7.653.391	6.377.292
1. Kratkoročne poslovne obveznosti do družb v skupini		464.687	353.432
2. Kratkoročne poslovne obveznosti do dobaviteljev		6.287.095	5.087.284
3. Kratkoročne poslovne obveznosti na podlagi predujmov		11.218	11.677
4. Kratkoročne poslovne obveznosti do drugih		890.391	924.899
D. KRATKOROČNE PASIVNE ČASOVNE RAZMEJITVE	(16)	334.657	306.886
1. Kratkoročno odloženi prihodki		4.232	0
2. Kratkoročno vnaprej vračunani stroški in odhodki		330.425	306.886
E. OBVEZNOSTI DO VIROV SREDSTEV		55.323.574	54.635.480

* Pomembne računovodske usmeritve in pojasnila k izkazom v nadaljevanju so sestavni del računovodskih izkazov.

IZKAZ POSLOVNEGA IZIDA DRUŽBE MLINOTEST D.D. ZA OBDOBJE OD 1. JANUARJA DO 31. DECEMBRA

v EUR	Pojasnilo	31.12.2016	31.12.2015
1. ČISTI PRIHODKI OD PRODAJE	(18)	49.270.037	47.324.446
2. SPREMEMBA VREDNOSTI ZALOG PROIZ. IN NED.PROIZV.		-41.081	-41.583
3. USREDSTVENI LASTNI PROIZVODI IN STORITVE		21.070	0
4. DRUGI POSLOVNI PRIHODKI (s prevrednotovalnimi)	(18)	442.111	478.244
5. STROŠKI BLAGA, MATERIALA IN STORITEV	(19)	37.430.652	36.314.642
a) Nabavna vrednost prodanega blaga in materiala		11.958.893	10.701.442
b) Stroški porabljenega materiala		18.619.378	18.649.034
c) Stroški storitev		6.852.382	6.964.166
6. STROŠKI DELA	(19)	8.560.914	8.166.859
a) Stroški plač		6.132.375	5.853.203
b) Stroški socialnih zavarovanj		448.359	427.103
c) Stroški pokojninskega zavarovanja		542.715	518.008
d) Drugi stroški dela		1.437.465	1.368.546
7. ODPISI VREDNOSTI	(19)	2.071.043	2.007.123
a) Amortizacija		1.912.938	1.894.764
b) Prevrednotovalni poslovni odhodki	(19)	33.840	22.003
c) Prevrednotovalni poslovni odhodki obratnih sredstev	(19)	124.264	90.356
8. DRUGI ODHODKI POSLOVANJA	(19)	241.859	231.398
9. FINANČNI PRIHODKI IZ DELEŽEV	(20)	435.719	445.302
a) Finančni prihodki iz deležev v družbah v skupini		396.509	406.152
b) Finančni prihodki iz deležev v drugih družbah		39.210	39.150
10. FINANČNI PRIHODKI IZ DANIH POSOJIL	(20)	55.091	58.594
a) Finančni prihodki iz posojil, danih družbam v skupini		53.616	58.039
b) Finančni prihodki iz posojil, danih drugim		1.475	555
11. FINANČNI PRIHODKI IZ POSLOVNIH TERJATEV	(20)	22.034	9.800
a) Finančni prihodki iz poslovnih terjatev do drugih		22.034	9.800
12. FINANČNI ODHODKI IZ OSLABITVE IN ODPISOV FINANČNIH NALOŽB	(20)	123.680	103.748
a) Finančni odhodki iz oslabitve in odpisov finančnih naložb povezane družbe		123.680	103.748
b) Finančni odhodki iz oslabitve in odpisov drugih finančnih naložb		0	0
13. FINANČNI ODHODKI IZ FINANČNIH OBVEZNOSTI	(20)	297.583	418.385
a) Finančni odhodki iz posojil, prejetih od družb v skupini		0	18.657
b) Finančni odhodki iz posojil, prejetih od bank		237.126	338.876
c) Finančni odhodki iz drugih finančnih obveznosti		60.456	60.852
14. FIN. ODHODKI IZ POSLOVNIH OBVEZNOSTI	(20)	1.230	7.066
a) Finančni odhodki iz obveznosti do dobaviteljev in meničnih obveznosti		1.230	7.066
15. DRUGI PRIHODKI	(21)	301	156
16. DRUGI ODHODKI	(22)	47.584	3.156
17. DAVEK IZ DOBIČKA		212	151
18. ODLOŽENI DAVKI		29.170	-48.402
19. ČISTI POSLOVNI IZID OBRAČUNSKEGA OBDOBJA		1.459.695	974.029
(1+2+3+4-5-6-7-8+9+10+11-12-13-14+15-16-17+-18)			

* Pomembne računovodske usmeritve in pojasnila k izkazom v nadaljevanju so sestavni del računovodskih izkazov.

**IZKAZ DRUGEGA VSEOBSEGAJOČEGA DONOSA DRUŽBE MLINOTEST D.D.
ZA OBDOBJE OD 1. JANUARJA DO 31. DECEMBRA**

v EUR	31.12.2016	31.12.2015
Čisti dobiček obdobja	1.459.695	974.029
Drugi vseobsegajoči donos		
Sprememba rezerv, nastalih zaradi vrednotenja po pošteni vrednosti - finančnih naložb	-4.698	-1.566
Sprememba rezerv, nastalih zaradi vrednotenja po pošteni vrednosti - aktuarskih dobičkov / izgub	-60.325	11.465
Celotni vseobsegajoči donos	1.394.672	983.928

* Pomembne računovodske usmeritve in pojasnila k izkazom v nadaljevanju so sestavni del računovodskih izkazov.

IZKAZ DENARNIH TOKOV DRUŽBE MLINOTEST D.D. ZA OBDOBJE OD 1. JANUARJA DO 31. DECEMBRA

v EUR	31.12.2016	31.12.2015
A . DENARNI TOKOVI PRI POSLOVANJU		
a. Postavke izkaza poslovnega izida	3.421.416	2.862.759
Poslovni prihodki in finančni prihodki iz poslovnih terjatev	49.569.906	47.596.083
Poslovni odhodki brez amortizacije in fin. odhodki iz posl. obveznosti	46.177.448	44.684.770
Davki iz dobička in drugi davki	-28.958	48.554
b. Spremembe čistih obratnih sredstev	1.717.913	-1.725.860
Začetne manj končne poslovne terjatve	567.726	-601.647
Začetne manj končne aktivne časovne razmejitve	101.101	-22.418
Začetne manj končne odložene terjatve za davek	-29.170	48.403
Začetne manj končne zaloge	-199.467	621.852
Končni manj začetni poslovni dolgovi	1.263.803	-1.629.751
Končne manj začetne PČR in rezervacije	13.920	-142.299
c. Pozitivni ali negativni denarni izid pri poslovanju (a - b)	5.139.329	1.136.899
B . DENARNI TOKOVI PRI INVESTIRANJU		
a. Prejemki pri investiranju	3.965.545	2.588.885
Prejemki od obresti in deležev v dobičku drugih, ki se nanašajo na investiranje	490.810	503.895
Prejemki od odtujitve neopredmetenih sredstev	0	0
Prejemki od odtujitve opredmetenih osnovnih sredstev	170.792	239.726
Prejemki od odtujitve naložbenih nepremičnin	220.914	223.276
Prejemki od odtujitve dolgoročnih finančnih naložb	0	11.793
Prejemki od odtujitve kratkoročnih finančnih naložb	3.083.029	1.610.195
b. Izdatki pri investiranju	6.890.100	3.612.955
Izdatki za pridobitev neopredmetenih sredstev	54.211	16.101
Izdatki za pridobitev opredmetenih osnovnih sredstev	4.063.444	1.129.160
Izdatki za pridobitev naložbenih nepremičnin	181.600	56.648
Izdatki za pridobitev dolgoročnih finančnih naložb	5.300	250.000
Izdatki za pridobitev kratkoročnih finančnih naložb	2.585.545	2.161.046
c. Pozitivni ali negativni denarni izid pri investiranju (a - b)	-2.924.555	-1.024.070
C . DENARNI TOKOVI PRI FINANCIRANJU		
a. Prejemki pri financiranju	23.809.839	21.936.517
Prejemki od vplačanega kapitala	0	0
Prejemki od povečanja dolgoročnih finančnih obveznosti	2.187.545	15.001
Prejemki od povečanja kratkoročnih finančnih obveznosti	21.622.294	21.921.516
b. Izdatki pri financiranju	26.243.044	21.750.042
Izdatki za dane obresti, ki se nanašajo na financiranje	297.583	418.385
Izdatki za odplačila dolgoročnih finančnih obveznosti	904.040	1.349.082
Izdatki za odplačila kratkoročnih finančnih obveznosti	23.565.201	19.433.614
Izdatki za izplačila dividend in drugih deležev v dobičku	1.476.220	548.961
c. Pozitivni ali negativni denarni izid pri financiranju (a - b)	-2.433.205	186.475
Č. KONČNO STANJE DENARNIH SREDSTEV	292.503	510.934
DENARNI IZID V OBDOBJU (Ac + Bc + Cc)	-218.431	299.304
Začetno stanje denarnih sredstev	510.934	211.630

* Pomembne računovodske usmeritve in pojasnila k izkazom v nadaljevanju so sestavni del računovodskih izkazov.

IZKAZ GIBANJA KAPITALA DRUŽBE MLINOTEST D.D. ZA OBDOBJE OD 1. JANUARJA DO 31. DECEMBRA 2016

	v EUR	Osnovni kapital	Kapitalske rezerve	Rezerve iz dobička					Rezerve, nastale zaradi vrednotenja po pošteni vrednosti	Preneseni čisti dobiček	Čisti dobiček poslovnega leta	Skupaj kapital
				Zakonske rezerve	Rezerve za lastne delnice	Lastne delnice	Statutarne rezerve	Druge rezerve iz dobička				
		I/1	II/1	III/1	III/2	III/3	III/4	III/5	IV/1	V/1	VI/1	
A.	Stanje 1. januarja 2016	14.387.836	10.735.511	1.737.219	33.386	-33.386	1.248.575	3.217.123	24.535	825.413	0	32.176.212
B.1.	Spremembe lastniškega kapitala – transakcije z lastniki											
	a) Izplačilo dividend	0	0	0	0	0	0	-654.548	0	-825.413	0	-1.479.961
B.2.	Celotni vseobsegajoči donos poročevalskega obdobja											
	a) Vnos čistega poslovnega izida poročevalskega obdobja	0	0	0	0	0	0	0	0	0	1.459.695	1.459.695
	b) Rezerve, nastale zaradi vrednotenja po pošteni vrednosti - finančnih naložb	0	0	0	0	0	0	0	-4.698	0	0	-4.698
	c) Rezerve, nastale zaradi vrednotenja po pošteni vrednosti - nerealizirani aktuarski dobički/izgube	0	0	0	0	0	0	0	-60.325	0	0	-60.325
B.3.	Spremembe v kapitalu											
	a) Razporeditev preostalega dela čistega dobička primerjalnega poročevalskega obdobja na druge sestavine kapitala	0	0	0	0	0	190.209	0	0	0	-190.209	0
	b) Razporeditev dela čistega dobička za oblikovanje dodatnih rezerv po sklepu skupščine	0	0	0	0	0	0	0	0	0	0	0
	c) Druge spremembe v kapitalu	0	0	0	0	0	0	0	0	0	0	0
C.	Stanje 31. decembra 2016	14.387.836	10.735.511	1.737.219	33.386	-33.386	1.438.784	2.562.575	-40.489	0	1.269.486	32.090.922

* Pomembne računovodske usmeritve in pojasnila k izkazom v nadaljevanju so sestavni del računovodskih izkazov.

IZKAZ GIBANJA KAPITALA DRUŽBE MLINOTEST D.D. ZA OBDOBJE OD 1. JANUARJA DO 31. DECEMBRA 2015

	v EUR	Osnovni kapital	Kapitalske rezerve	Rezerve iz dobička					Presežek iz prevrednotenja	Preneseni čisti dobiček	Čisti dobiček poslovnega leta	Skupaj kapital
				Zakonske rezerve	Rezerve za lastne delnice	Lastne delnice	Statutarne rezerve	Druge rezerve iz dobička				
		I/1	II/1	III/1	III/2	III/3	III/4	III/5	IV/1	V/1	VI/1	
A.	Stanje 1. januarja 2015	14.387.836	10.735.511	1.737.219	33.386	-33.386	1.102.914	3.208.824	11.682	558.982	0	31.742.968
B.1.	Spremembe lastniškega kapitala – transakcije z lastniki											
	a) Izplačilo dividend	0	0	0	0	0	0	0	0	-550.683	0	-550.683
B.2.	Celotni vseobsegajoči donos poročevalskega obdobja											
	a) Vnos čistega poslovnega izida poročevalskega obdobja	0	0	0	0	0	0	0	0	0	974.029	974.029
	b) Spremembe presežka iz prevrednotenja finančnih naložb	0	0	0	0	0	0	0	-1.566	0	0	-1.566
	b) Spremembe presežka iz prevrednotenja - nerealizirani aktuarski dobički/izgube	0	0	0	0	0	0	0	11.465	0	0	11.465
B.3.	Spremembe v kapitalu											
	a) Razporeditev preostalega dela čistega dobička primerjalnega poročevalskega obdobja na druge sestavine kapitala	0	0	0	0	0	145.661	0	0	0	-145.661	0
	b) Razporeditev dela čistega dobička za oblikovanje dodatnih rezerv po sklepu skupščine	0	0	0	0	0	0	8.299	0	-8.299	0	0
	c) Druge spremembe v kapitalu	0	0	0	0	0	0	0	2.955	0	-2.955	0
C.	Stanje 31. decembra 2015	14.387.836	10.735.511	1.737.219	33.386	-33.386	1.248.575	3.217.123	24.535	0	825.413	32.176.212

* Pomembne računovodske usmeritve in pojasnila k izkazom v nadaljevanju so sestavni del računovodskih izkazov.

BILANČNI DOBIČEK DRUŽBE MLINOTEST D.D. NA DAN 31.12.2016

Opis / v EUR	
Čisti poslovni izid poslovnega leta 2016	1.459.695
Oblikovanje statutarnih rezerv	-190.209
Čisti dobiček po obvezni uporabi	1.269.487
Ugotovitev bilančnega dobička	
Sprostitev drugih rezerv iz dobička	2.562.575
BILANČNI DOBIČEK 2016	3.832.062

Druge rezerve iz dobička, ki znašajo 2.562.575 EUR, se sprostijo v bilančni dobiček, ki tako znaša 3.832.062 EUR.

PRILOGA S POJASNILI K IZKAZOM

Podrejene družbe družbi Mlinotest d.d. v Sloveniji na dan 31. december 2016

MLINOTEST KRUH KOPER d.o.o.

Ulica 15. maja 12, 6000 Koper

Franko Perič – direktor

FINHOLDING d.o.o.

Štefanova ulica 1, Ljubljana

Matija Majcenovič - direktor

PECIVO PEKARSTVO IN SLAŠČIČARSTVO d.d.

Rejčeva 26, Nova Gorica

Silva Bizjak – direktorica

FINO d.d.

Rejčeva 26, Nova Gorica

Nataša Bajc - direktorica

Družba	Vrsta kapitalske naložbe	Delež Mlinotest d.d. v kapitalu družbe v %*
Mlinotest Kruh Koper d.o.o., Koper	delež	99,13
Finholding d.o.o., Ljubljana	delež	100,00

* delež v lasti Mlinotesta d.d. glede na osnovni kapital družbe

Višina kapitala in poslovnega izida podrejenih družb v EUR na dan 31. decembra 2016

Družba		v EUR
Mlinotest Kruh Koper d.o.o., Koper	celotni kapital	2.662.109
	čisti poslovni izid	141.480
Skupina Finholding d.o.o., Ljubljana	celotni kapital	2.677.969
	čisti poslovni izid	17.222

Podrejene družbe družbi Mlinotest d.d. v tujini na dan 31. december 2016

ŽITOPROIZVOD d.d. Karlovac

Banija 69, Karlovac, Hrvaška
Mario Scherr – predsednik uprave

MLINOTEST TRGOVINA d.o.o. Umag

Joakima Rakovca 2, Umag, Hrvaška
Mario Scherr – direktor

MLINOTEST-S d.o.o. Ruma

Kraljevačka –Istočna radna zona BB,Ruma, Srbija
Milijana Stijović - direktorica

Družba	Vrsta kapitalne naložbe	Delež Mlinotest d.d. v kapitalu družbe v %*
Mlinotest Trgovina d.o.o., Umag, Hrvaška	delež	100,00
Žitoproizvod d.d., Karlovac, Hrvaška	delnice	92,45
Mlinotest - S d.o.o. Ruma, Srbija	delež	100,00

* delež v lasti Mlinotesta d.d. glede na osnovni kapital družbe

Višina kapitala in poslovnega izida podrejenih družb v EUR na dan 31. decembra 2016

Družba		v EUR
Mlinotest Trgovina d.o.o., Umag, Hrvaška	celotni kapital	1.182.833
	čisti poslovni izid	-188.638
Žitoproizvod d.d., Karlovac, Hrvaška	celotni kapital	6.428.831
	čisti poslovni izid	-119.567
Mlinotest - S, d.o.o. Ruma, Srbija	celotni kapital	83.329
	čisti poslovni izid	515

Nadrejena družba Mlinotest d.d. in družbe, ki so njej podrejene, tvorijo Skupino Mlinotest, za katero se sestavljajo konsolidirani računovodski izkazi in Konsolidirano letno poročilo, ki je na vpogled na sedežu družbe Mlinotest, Tovarniška 14, Ajdovščina.

RAČUNOVODSKE USMERITVE

Računovodski izkazi družbe so pripravljani v skladu z Zakonom o gospodarskih družbah in računovodskimi poročevalskimi zahtevami Slovenskih računovodskih standardov.

Pri sestavljanju sta upoštevani predpostavki nastanka poslovnih dogodkov in časovne neomejenosti delovanja. Kakovostne značilnosti izkazov in s tem tudi celotnega računovodenja so razumljivost, ustreznost, zanesljivost in primerljivost.

Podlaga za merjenje

Računovodski izkazi so pripravljani ob upoštevanju izvirne vrednosti, razen sredstev razpoložljivih za prodajo.

Uporaba ocen in presoji

Uporabljene ocene, presoje in predpostavke, ki vplivajo na uporabo računovodskih usmeritev in na izkazane vrednosti sredstev, obveznosti, prihodkov ter odhodkov, je podalo poslovodstvo in v poslovnem letu niso bile spreminjane.

Področni in območni odseki

Tveganja in donosi med posameznimi področji poslovanja ali trgi, na katerih podjetje posluje se bistveno ne razlikujejo, zato ne poročamo po področnih in območnih odsekih.

Prehod na SRS 2016

Organizacija v poslovnem letu, ki se je končalo na dan 31. decembra 2016, opredmetenih osnovnih sredstev in neopredmetenih sredstev ni vrednotila po modelu prevrednotenja. Merila jih je po modelu nabavne vrednosti. Prav tako ni imela naložb v odvisne družbe in pridružene organizacije ter skupne podvige, ki bi bile vrednotene po pošteni vrednosti. Organizacija tudi ni imela naložbenih nepremičnin v gradnji ali izdelavi. Zaradi vsega omenjenega ob prehodu na SRS 2016 niso nastali nikakršni učinki, ki bi zahtevali preračune.

Bilančni podatki, predstavljeni v tem poročilu, so revidirani.

Neopredmetena sredstva in opredmetena osnovna sredstva / pojasnilo (1)

Neopredmetena sredstva zajemajo programsko opremo in kupljen tržni delež. Amortizirajo se po stopnji 10 %.

Opredmetena osnovna sredstva vključujejo zemljišča, zgradbe, opremo, investicije v teku in predujme za osnovna sredstva.

Nabavna vrednost posameznega osnovnega sredstva zajema nakupno ceno ter vse z nabavo povezane stroške, ki jih je mogoče neposredno pripisati usposobitvi osnovnega sredstva za nameravano uporabo. Nabavno vrednost sestavljajo tudi stroški izposojanja v zvezi s pridobitvijo opredmetenega osnovnega sredstva do njegove usposobitve za uporabo. Kasneje nastali stroški, ki omogočajo večje bodoče koristi glede na prej ocenjene, povečujejo nabavno vrednost.

Popravek vrednosti se obračunava enakomerno časovno od 100 % nabavne vrednosti posameznega osnovnega sredstva.

Uporabljene so naslednje amortizacijske stopnje:

Amortizacijske skupine	stopnje
gradbeni objekti	1,8 % - 3,0 %
deli zgradb	3,0 % - 6,0 %
zunanja ureditev	2,5 % - 6,0 %
stroji in naprave	5,0 % - 25,0 %
peči, hladilniki, stroji za predelavo, obdelavo, embaliranje	8,3 % - 20,0 %
računalniška oprema	25,0 % - 50,0 %
druga oprema	10,0 % - 20,0 %

Drobni inventar z dobo uporabe nad eno leto, ki se šteje kot oprema, se odpisuje skupinsko v dobi 4 let oziroma 25% letno.

Zemljišča in opredmetena osnovna sredstva v izgradnji se ne amortizirajo.

V bilanci stanja se prikazuje sedanja vrednost.

Naložbene nepremičnine

Naložbena nepremičnina je nepremičnina, posedovana, da bi prinašala najemnino in / ali povečevala vrednost dolgoročne naložbe.

Naložbene nepremičnine so:

- zemljišča, posedovana za povečevanje vrednosti dolgoročne naložbe, in ne za prodajo v bližnji prihodnosti v rednem poslovanju,
- zemljišča, za katera podjetje ni določilo prihodnje uporabe,
- zgradbe v lasti ali finančnem najemu, oddane v enkratni ali večkratni poslovni najem in
- prazne zgradbe, posedovane za oddajo v enkratni ali večkratni poslovni najem.

Družba meri naložbene nepremičnine po modelu nabavne vrednosti. Popravek vrednosti se obračunava enakomerno časovno. Uporabljene so amortizacijske stopnje od 1,80 % do 4,0 %.

Dolgoročne finančne naložbe / pojasnilo (3)

Dolgoročne finančne naložbe so v bilanci stanja naložbe v kapital drugih podjetij in dolgoročno dana posojila. Začetne vrednosti naložb so enake znesku naloženih denarnih ali drugih sredstev izraženih v denarju na dan posamezne naložbe.

Finančne naložbe je družba pri začetnem pripoznanju razvrstila v:

- finančne naložbe v posesti do zapadlosti v plačilo,
- za prodajo razpoložljiva finančna sredstva in
- finančne naložbe v posojila.

Po začetnem pripoznanju družba izmeri finančna sredstva po pošteni vrednosti razen

- finančnih naložb v posojila,
- finančnih naložb v posesti do zapadlosti v plačilo,

- finančnih naložb v kapitalske instrumente, za katere ni objavljena cena na delujočem trgu in katerih poštene vrednosti ni mogoče zanesljivo izmeriti; take finančne naložbe se izmerijo po nabavni vrednosti.

Dokazani dobiček ali dokazana izguba pri finančnem sredstvu, razpoložljivem za prodajo, se pripozna neposredno v kapitalu kot povečanje ali zmanjšanje presežka iz prevrednotenja. V letu 2016 je družba omenjena sredstva prevrednotila na pošteno vrednost na dan 31.12.2016.

Dolgoročne finančne naložbe v družbe v skupini se merijo po nabavni vrednosti.

Dividende oz. deleži za kapitalske instrumente se pripoznajo v poslovnem izidu, ko družba pridobi pravico do plačila.

Dolgoročna posojila so vrednotena v skladu s pogodbenimi določili. Dolgoročna posojila so zmanjšana za zneske, ki zapadejo v plačilo v letu 2017.

Poslovne terjatve / pojasnilo (7)

Dolgoročne in kratkoročne poslovne terjatve se v začetku izkazujejo z zneski, ki izhajajo iz ustreznih listin, ob predpostavki, da bodo poplačane.

Kratkoročne poslovne terjatve obsegajo predvsem terjatve do kupcev iz naslova prodaje blaga in storitev doma in v tujini, ter druge terjatve v zvezi s poslovnimi prihodki.

Popravki vrednosti se oblikujejo v breme prevrednotovalnih poslovnih odhodkov. Popravek je opravljen za tiste terjatve, kjer obstaja verjetnost, da zaradi plačilne nestabilnosti kupcev ne bodo poplačane.

Terjatve v tuji valuti se konec obdobja preračunajo po tečaju, ki ga objavlja Banka Slovenije. Povečanje oziroma zmanjšanje terjatev iz tega naslova povečuje finančne odhodke oziroma finančne prihodke.

Odložene terjatve za davek / pojasnilo (4)

Terjatve za odloženi davek so zneski davka iz dobička, ki bodo povrnjeni v prihodnjih obdobjih glede na odbitnečasne razlike.

Zaloge / pojasnilo (5)

Zaloge surovin, materiala, drobnega inventarja in embalaže se vodijo po ponderiranih povprečnih mesečnih nabavnih cenah. Nabavno vrednost sestavljajo kupna cena in vsi odvisni stroški nabave.

Zaloge nedokončane proizvodnje in gotovih izdelkov se vodijo po proizvodjalnih stroških, ki zajemajo stroške materiala, stroške storitev, stroške dela in stroške amortizacije, ki nastajajo v povezavi s proizvodnjo posameznih izdelkov.

Nabavno vrednost zalog trgovskega blaga sestavljajo nabavna cena in vsi neposredni stroški nabave.

Zaloge se zaradi oslabilte prevrednotujejo, če knjigovodska vrednost presega njihovo tržno vrednost.

Kratkoročne finančne naložbe / pojasnilo (6)

Kratkoročne finančne naložbe predstavljajo dana kratkoročna posojila drugim.

Začetne vrednosti naložb so enake znesku naloženih denarnih ali drugih sredstev izraženih v denarju na dan posamezne naložbe.

Kratkoročne finančne naložbe sestavljajo tudi zneski dolgoročnih finančnih naložb, ki zapadejo v plačilo v letu 2017.

Denarna sredstva / pojasnilo (8)

Denarne postavke sestavljajo evrska in devizna denarna sredstva na transakcijskih računih, gotovina v blagajni in denar na poti.

Gotovina je denar v blagajni, in sicer v obliki bankovcev, kovancev in prejetih čekov.

Denarno sredstvo se v knjigovodskih razvidih in bilanci stanja pripozna na podlagi ustreznih listin, ki ga dokazujejo in na podlagi katerih se začnejo obvladovati nanj vezane pravice. Denarna sredstva, izražena v tuji valuti, so preračunana v evrsko protivrednost po srednjem tečaju Banke Slovenije na dan bilanciranja.

Kapital / pojasnilo (10)

Celotni kapital sestavljajo vpoklicani kapital, kapitalske rezerve, rezerve iz dobička, presežek iz prevrednotenja, preneseni čisti poslovni izid in čisti poslovni izid poslovnega leta.

Poseben dodatek k izkazu gibanja kapitala je bilančni dobiček.

Rezervacije in dolgoročne pasivne časovne razmejitve / pojasnilo (11)

Rezervacije predstavljajo rezervacije na račun dolgoročno odloženih prihodkov (dotacije za pridobitev osnovnih sredstev, prispevki za invalide) in rezervacije v obliki vnaprej vračunanih stroškov (rezervacije za jubilejne nagrade in za odpravnine ob upokojitvi).

Družba pripozna tudi morebitne bodoče stroške na podlagi kolektivne pogodbe v zvezi z zaposlenimi. Omenjeni stroški so preračunani na podlagi aktuarske metode in so pripoznani čez celotno obdobje posameznih zaposlenih, na katere se nanaša kolektivna pogodba. Izračun je narejen za vsakega zaposlenca tako, da so upoštevani stroški odpravnin ob upokojitvi ter stroški vseh pričakovanih jubilejnih nagrad do upokojitve. Uporabljena diskontna mera znaša 2,27%.

Dolgoročne obveznosti / pojasnilo (12, 13)

Dolgoročne obveznosti sestavljajo finančne in poslovne obveznosti.

Dolgoročne finančne obveznosti so obveznosti iz naslova dolgoročno dobljenih bančnih posojil. Izkazujejo se z zneski, ki izhajajo iz ustreznih listin in ob predpostavki, da upniki zahtevajo njihovo poplačilo.

Kratkoročni deli dolgoročno prejetih posojil, ki bodo poplačani v manj kot letu dni, so izkazani med kratkoročnimi finančnimi obveznostmi. Po začetnem pripoznanju se merijo po odplačni vrednosti.

Kratkoročne obveznosti / pojasnili (14,15)

Kratkoročne obveznosti sestavljajo finančne in poslovne obveznosti.

Obveznosti izražene v tuji valuti se preračunavajo v domačo valuto na dan nastanka. Tečajna razlika, ki se pojavi do dneva poravnave takšnih obveznosti oziroma do dneva bilance stanja, se šteje kot postavka finančnih odhodkov ali prihodkov.

Kratkoročne časovne razmejitve / pojasnili (9,16)

Aktivne kratkoročne časovne razmejitve zajemajo kratkoročno odložene stroške in kratkoročno nezaračunane prihodke. Kratkoročno odloženi stroški vsebujejo zneske, ki ob svojem nastanku še ne bremenijo dejavnosti, s katero se podjetje ukvarja. Kratkoročno nezaračunani prihodki se pojavijo, če se pri ugotavljanju poslovnega izida utemeljeno upoštevajo prihodki, podjetje pa zanje še ni dobilo plačila, niti jih ni zaračunalo.

Pasivne kratkoročne časovne razmejitve zajemajo vnaprej vračunane stroške in kratkoročno odložene prihodke. Vnaprej vračunane stroške sestavljajo stroški, ko so pričakovani, pa se še niso pojavili in se nanašajo na obdobje, za katerega se ugotavlja poslovni izid. Kratkoročno odloženi prihodki nastajajo, če so storitve podjetja že zaračunane, podjetje pa jih še ni opravilo. Prihodki se lahko kratkoročno odložijo tudi, ko je upravičenost do priznanja prihodkov v trenutku prodaje še dvomljiva.

Poslovni prihodki / pojasnilo (18)

Prihodki se pripoznajo, ko se upravičeno pričakuje, da bodo vodili do prejemkov.

Prihodke od prodaje sestavljajo prihodki od prodaje izdelkov in storitev na domačem in tujem trgu in prihodki od prodaje blaga in materiala.

Prihodki so izkazani po fakturnih vrednostih, zmanjšanih za odobrene popuste in davek na dodano vrednost.

Drugi poslovni prihodki so subvencije, dotacije, regresi in podobni prihodki, prevrednotovalni poslovni prihodki pri prodaji osnovnih sredstev, in sicer kot pozitivna razlika med čisto prodajno vrednostjo in knjigovodsko vrednostjo osnovnega sredstva, prevrednotovalni poslovni prihodki povezani z odpravo oslabitve terjatev ter prihodki od odprave dolgoročnih rezervacij.

Dejavnost družbe je proizvodna. Prodajni programi se med seboj prepletajo, zato prikazujemo prihodke kot rezultat celovitega poslovanja. Družba prihodkov ne izkazuje po področnih odsekih.

Stroški in odhodki / pojasnilo (19)

Poslovni odhodki so enaki vračunanim stroškom v obračunskem obdobju, povečanim za stroške, ki so se zadržali v začetnih zalogah in zmanjšanim za stroške zadržane v končnih zalogah.

Stroški poslovanja so zbrani v knjigah po naravnih vrstah skladno s kontnim planom in prav tako so izkazani tudi v izkazu poslovnega izida.

Razčlenjeni so torej po izvornih vrstah na:

- stroške materiala,
- stroške storitev,

- stroške amortizacije,
- stroške dela in
- druge stroške.

V poslovne odhodke se všteta tudi nabavna vrednost prodanega trgovskega blaga. Prevrednotovalni poslovni odhodki se pripoznavajo, ko je opravljeno ustrezno prevrednotenje.

Finančni prihodki / pojasnilo (20)

Finančni prihodki so prihodki od naložbenja. Pojavljajo se v zvezi z dolgoročnimi in kratkoročnimi finančnimi naložbami pa tudi v zvezi s terjatvami. Sestavljajo jih finančni prihodki iz deležev v družbah v skupini, finančni prihodki iz deležev v drugih družbah, finančni prihodki iz posojil, finančni prihodki iz poslovnih terjatev in drugi finančni prihodki.

Finančni odhodki / pojasnilo (20)

Finančni odhodki zajemajo odhodke iz naslova oslabitve in odpisov finančnih naložb, finančne odhodke iz posojil, finančne odhodke iz poslovnih obveznosti in druge finančne odhodke.

Drugi prihodki in odhodki / pojasnili (21,22)

Druge prihodke in odhodke sestavljajo postavke, ki se lahko pojavijo v posameznem obračunskem obdobju in povečujejo ali zmanjšujejo celotni poslovni izid nad tistega, ki izhaja iz rednega delovanja podjetja.

Razkrivanje postavk v izkazu denarnih tokov

Izkaz denarnih tokov je sestavljen po posredni metodi iz podatkov, ki izhajajo iz izkaza poslovnega izida in bilance stanja za leto 2016 ter iz dodatnih podatkov, ki so potrebni za prilagoditev pritokov in odtokov za ustrezno razčlenitev pomembnejših postavk.

Poslovanje s tujimi valutami

Sredstva in obveznosti, ki so normirane v tujih valutah, so preračunane v domačo valuto po tečaju, ki ga objavlja Banka Slovenije na dan bilance stanja, ki je znašal 31.12.2016 za USD 1,0541 EUR, HRK 7,5597 EUR, RSD 123,6 in CHF 1,0739 EUR. Vse pozitivne in negativne tečajne razlike so prikazane v izkazu poslovnega izida za tekoče poslovno leto kot finančni prihodek ali odhodek.

Davek od dobička

Davek od dobička družba ugotavlja na osnovi prihodkov in odhodkov, ki so vključeni v izkaz poslovnega izida, v skladu s SRS in Zakonom o davku od dohodkov pravnih oseb (ZDDPO-2).

BILANCA STANJA DRUŽBE MLINOTEST D.D. NA DAN 31. DECEMBER 2016

Pojasnilo (1) / Neopredmetena sredstva in opredmetena osnovna sredstva

Preglednica stanja in sprememb neopredmetenih sredstev

Nabavna vrednost v EUR	Dolgoročne premoženjske pravice	Neopredmetena dolgoročna sredstva v pridobivanju	Skupaj
stanje 1.1.2016	3.146.022	0	3.146.022
nove nabave	0	54.211	54.211
aktiviranje	54.211	-54.211	0
odtujitve, odpisi	-3.184	0	-3.184
stanje 31.12.2016	3.197.049	0	3.197.049
Popravek vrednosti			
stanje 1.1.2016	1.869.946	0	1.869.946
odtujitve, odpisi	-3.184	0	-3.184
amortizacija	296.109	0	296.109
stanje 31.12.2016	2.162.871	0	2.162.871
Knjigovodska vrednost			
stanje 1.1.2016	1.276.076	0	1.276.076
stanje 31.12.2016	1.034.178	0	1.034.178

V letu 2016 je družba za nabavo neopredmetenih sredstev namenila 54.211 EUR. Pretežni del predstavlja investicija v informacijski sistem.

Dolgoročne premoženjske pravice se v glavnem nanašajo na vrednost centralnega informacijskega sistema in licence za različno programsko opremo.

Preglednica stanja in sprememb opredmetenih osnovnih sredstev

Nabavna vrednost v EUR	Zemljišča	Zgradbe	Oprema in drobni inventar	Opredmetena osnovna sredstva v pridobivanju	Skupaj
stanje 1.1.2016	2.298.136	20.041.155	27.978.644	257.899	50.575.834
prenos na opremo	0	0	0	0	0
nove nabave	0	0	0	4.055.382	4.055.382
aktiviranje	0	322.011	930.409	-1.252.420	0
odtujitve, odpisi	-3.253	-40.494	-928.106	0	-971.853
stanje 31.12.2016	2.294.883	20.322.672	27.980.947	3.060.861	53.659.363
Popravek vrednosti					0
stanje 1.1.2016	0	13.808.916	22.511.102	0	36.320.018
prenos na opremo	0	0	0	0	0
odtujitve, odpisi	0	-21.395	-849.030	0	-870.425
amortizacija	0	417.230	1.070.282	0	1.487.512
stanje 31.12.2016	0	14.204.751	22.732.354	0	36.937.105
Knjigovodska vrednost					
stanje 1.1.2016	2.298.136	6.232.239	5.467.542	257.899	14.255.816
stanje 31.12.2016	2.294.883	6.117.921	5.248.593	3.060.861	16.722.257

Nabavi osnovnih sredstev v letu 2016 je družba namenila 4.055.382 EUR. Večje nabave se nanašajo predvsem na investicijo v linijo za pekovsko pecivo ter v opremo in zgradbo v slaščičarni Ajdovščina.

Ob inventurnem popisu opredmetenih osnovnih sredstev je družba odpisala sredstva s sedanjo vrednostjo 39 EUR.

Na dan 31.12.2016 družba izkazuje dane preduje za pridobitev osnovnih sredstev v višini 8.062 EUR. V letu 2016 je družba prodala zemljišča, ki v naravi predstavljajo pločnik in sicer v sklopu kompleksa Lipa in na Tovarniški cesti, parcelo ob občinski stavbi v Ajdovščini, počitniški apartma v Barbarigi in tovorna vozila.

Osnovna sredstva podjetja so zavarovana.

Finančne obveznosti, ki so zavarovane s hipotekami na nepremičninah in premičninah, na dan 31.12.2016 znašajo 7.934.637 EUR. Hipoteke so vpisane na del nepremičnin na Tovarniški cesti v Ajdovščini, na del nepremičnin na Gregorčičevi ulici v Ajdovščini ter na nepremičnino v Škofji Loki.

Sedanja vrednost sredstev pridobljenih s finančnim najemom na dan 31.12.2016 znaša 465.252 EUR. S finančnim najemom pridobljena sredstva so tri tovorna in dve osebni vozila, spiralni zamrzovalnik ter pakirna linija.

Finančne obveznosti, ki se nanašajo na pridobljena osnovna sredstva, znašajo 4.802.057 EUR.

Pojasnilo (2) / Naložbene nepremičnine

Preglednica stanja in sprememb naložbenih nepremičnin

Nabavna vrednost v EUR	Naložbene nepremičnine	Skupaj
stanje 1.1.2016	8.316.551	8.316.551
nove nabave	181.600	181.600
odpisi, odtujitve	-200.141	-200.141
stanje 31.12.2016	8.298.010	8.298.010
Popravek vrednosti		
stanje 1.1.2016	473.448	473.448
amortizacija	129.317	129.317
odpisi, odtujitve	-6.793	-6.793
stanje 31.12.2016	595.972	595.972
Knjigovodska vrednost		
stanje 1.1.2016	7.843.103	7.843.103
stanje 31.12.2016	7.702.038	7.702.038

Kot naložbeno nepremičnino ima družba kompleks Lipa v Ajdovščini in eno stanovanje.

Prihodki od najemnin in drugi prihodki v letu 2016 znašajo 294.569 EUR, stroški, ki so nastali v zvezi z naložbeno nepremičnino pa 325.958 EUR. Družba je v letu 2016 prodala del nepremičnin v okviru kompleksa Lipa in pri tem realizirala dobiček pri prodaji v višini 27.566 EUR.

Naložbene nepremičnine se nanašajo na stanovanja v Ajdovščini ter kompleks Lipa v Ajdovščini in so vsa predmet najema. Ocenjujemo, da je poštna vrednost teh nepremičnin na dan 31.12.2016 8.221.639 EUR in je višja od knjigovodske vrednosti. Pri izračunu poštna vrednosti naložbenih nepremičnin se je izračunalo po nabavno vrednostni metodi z upoštevanjem neposredne primerjave prodaj ter ustreznimi prilagoditvami. Za izračun poštna vrednosti dela naložbenih nepremičnin, ki se oddaja v najem, je bila upoštevana tudi metoda kapitalizacije donosa z mero kapitalizacije v višini 6,8861%. Poštna vrednost tega dela naložbenih nepremičnin je bila izračunana kot tehtano povprečje obeh metod.

Pojasnilo (3) / Dolgoročne finančne naložbe

v EUR	31.12.2016	Struktura	31.12.2015
Deleži v družbah v skupini	9.014.184	67,31%	9.137.864
Druge delnice in deleži	363.312	2,71%	368.010
Dolgoročna posojila družbam v skupini	4.000.000	29,87%	4.000.000
Dolgoročna posojila drugim	15.300	0,11%	10.000
Skupaj dolgoročne finančne naložbe	13.392.796	100,00%	13.515.874

Deleži v družbah v skupini

v EUR	31.12.2016	31.12.2015
Mlinotest Kruh Koper d.o.o.	2.484.755	2.484.755
Finholding d.o.o.	1.902.300	1.902.300
Mlinotest Trgovina Umag d.o.o.	1.202.890	1.326.570
Žitoproizvod d.d.	2.984.331	2.984.331
Mlinotest - S d.o.o.	439.908	439.908
Skupaj deleži v družbah v skupini	9.014.184	9.137.864

Druge delnice in deleži

Med drugimi dolgoročnimi delnicami in deleži je na dan 31.12.2016 naložba v Zavarovalnico Triglav.

Preglednica gibanja dolgoročnih finančnih naložb

v EUR	Stanje 1.1.2016	Nakup, dokapit., dani krediti, uskl.na tečaj	Prevrednotenje na pošteno vrednost	Slabitev	Stanje 31.12. 2016
Deleži v družbah v skupini	9.137.864	0	0	-123.680	9.014.184
Druge delnice in deleži	368.010	0	-4.698	0	363.312
Dolgoročna posojila družbam v skupini	4.000.000	0	0	0	4.000.000
Dolgoročna posojila drugim	10.000	5.300	0	0	15.300
Skupaj	13.515.874	5.300	-4.698	-123.680	13.392.796

Družba je v letu 2016 opravila prevrednotenje naložbe v Zavarovalnico Triglav na borzno vrednost v višini 4.698 EUR. Prevrednotenje je družba pripoznala neposredno v kapitalu, kot zmanjšanje rezerv, nastalih zaradi vrednotenja po pošteni vrednosti.

Ob koncu leta je družba presojala vrednost naložbe v Mlinotest Trgovina d.o.o., Umag in pri tem opravila slabitev v višini 123.680 EUR. Slabitev je bila pripoznana v poslovnem izidu kot povečanje finančnih odhodkov iz oslabitve in odpisov finančnih naložb.

Dolgoročno posojilo do povezane družbe v višini 4.000.000 EUR se nanaša na posojilo do družbe Finholding d.o.o.. Posojilo zapade v plačilo leta 2020. Obrestovano je po priznani obrestni meri med povezanimi osebami. Posojilo je zavarovano z menicami.

Pojasnilo (4) / Odložene terjatve za davek

Preglednica gibanja odloženih terjatev za davek

v EUR	Stanje 1.1.2016	Oblikovanje in prenos v IPI	Stanje 31.12.2016
Terjatve za odloženi davek - rezervacije zaposlenci	117.839	19.618	137.457
Terjatve za odloženi davek - slabitev terjatev	88.824	4.446	93.270
Terjatve za odloženi davek – slabitev naložb	43.396	5.106	48.502
Skupaj terjatve za odloženi davek	250.059	29.170	279.229

Odložene terjatve za davek so obračunane po 19 % stopnji in sicer kot posledica spremenjenega zakona o davku od dohodka pravnih oseb, ki začne veljati 1.1.2017.

Pojasnilo (5) / Zaloge

v EUR	31.12.2016	Struktura	31.12.2015
Material	5.018.573	65,59%	4.978.140
Nedokončana proizvodnja	179.773	2,35%	189.075
Gotovi izdelki	617.368	8,07%	649.147
Trgovsko blago	1.819.975	23,79%	1.594.532
Predujmi	15.238	0,20%	40.565
Skupaj	7.650.927	100,00%	7.451.459

V zalogah materiala predstavlja vrednost pšenice 2.746.544 EUR.

Družba v letu 2016 beleži 18.453 EUR inventurnih viškov in 21.341 EUR inventurnih manjkov. Družba je v letu 2016 slabila zaloge gotovih izdelkov v višini 4.703 EUR. Na dan 31.12.2016 družba nima zastavljenih zalog kot jamstva za obveznosti.

Pojasnilo (6) / Kratkoročne finančne naložbe

Kratkoročne finančne naložbe predstavljajo dana kratkoročna posojila družbam v skupini v višini 920.831 EUR, ki so obrestovana po priznani obrestni meri med povezanimi osebami ter dana kratkoročna posojila drugim v višini 17.131 EUR.

Kratkoročna posojila družbam v skupini:

v EUR	31.12.2016	31.12.2015
Pecivo	426.765	150.090
Mlinotest Kruh Koper	246.299	503.291
Finholding	204.800	435.950
Mlinotest - S	42.967	42.557
Žitoproizvod	0	280.292
Skupaj	920.831	1.412.180

Pojasnilo (7) / Kratkoročne poslovne terjatve

v EUR	31.12.2016	Struktura	31.12.2015
Kratkoročne poslovne terjatve do kupcev - domači trg	6.026.764	74,19%	6.439.709
Popravek vrednosti terjatev	-727.067		-878.042
Kratkoročne poslovne terjatve do podjetij v skupini - domači trg	285.174	3,99%	630.352
Kratkoročne poslovne terjatve do kupcev - tuji trg	979.932	13,21%	797.347
Popravek vrednosti terjatev	-36.088		-36.310
Kratkoročne poslovne terjatve do podjetij v skupini - tuji trg	328.679	3,06%	427.992
Popravek vrednosti terjatev	-110.294		
Kratkoročne poslovne terjatve do drugih	396.369	5,55%	470.285
Skupaj kratkoročne poslovne terjatve	7.143.470	100,00%	7.851.333

Gibanje popravka vrednosti terjatev do kupcev zaradi oslabitve v letu 2016:

v EUR	2016
Stanje 1.1.	914.352
Oblikovanje popravkov vrednosti terjatev v letu	129.055
Izterjane terjatve na popravkih iz prejšnjih let	-27.028
Odpisi popravljenih terjatev	-142.930
Stanje 31.12.	873.449

Oblikovanje popravka vrednosti v višini 118.583 EUR bremeni tekoči rezultat, v višini 10.471 EUR pa se nanaša na obračunane zamudne obresti kupcem, za katere družba predvideva, da ne bodo plačane.

Starostna struktura terjatev do kupcev, brez kratkoročnih poslovnih terjatev do drugih:

v EUR	31.12.2016
Še niso zapadle	5.536.762
Zapadle do 30 dni	962.135
Zapadle od 31 do 90 dni	211.991
Zapadle od 91 do 365 dni	109.489
Zapadle nad 365 dni	800.172
Skupaj	7.620.549

Terjatve do kupcev niso zastavljene.

Terjatve do kupcev v tujini, razen do povezanih družb, so zavarovane od 1.9.2016 dalje. Na dan 31.12.2016 so terjatve zavarovane v višini 638.789 EUR.

Pojasnilo (8) / Denarna sredstva

v EUR	31.12.2016	Struktura	31.12.2015
Gotovina v blagajni in prejeti čeki	12.367	4,23%	13.720
Denarna sredstva v banki	280.136	95,77%	497.214
Skupaj	292.503	100,00%	510.934

Na dan 31.12.2016 družba izkazuje 280.136 EUR denarnih sredstev v banki in na poti. Poleg tega družba izkazuje še gotovino v blagajnah v višini 12.367 EUR.

Pojasnilo (9) / Kratkoročne aktivne časovne razmejitve

v EUR	31.12.2016	Struktura	31.12.2015
Kratkoročno odloženi stroški in odhodki	2.971	2,13%	4.544
Nezaračunani prihodki	136.388	97,87%	235.916
Skupaj	139.359	100,00%	240.460

Aktivne časovne razmejitve na dan 31.12.2016 predstavljajo 136.388 EUR kratkoročno nezaračunanih prihodkov iz naslova rabatov dobaviteljev in drugih prihodkov in 2.971 EUR drugih kratkoročno odloženih stroškov.

Pojasnilo (10) / Kapital

Prikaz sprememb kapitala je prikazan v tabeli izkaz gibanja kapitala.

Osnovni kapital družbe znaša 14.387.836 EUR. Osnovni kapital je razdeljen na 3.447.901 navadnih imenskih kosovnih delnic.

Kapitalske rezerve so se oblikovale iz presežka vplačanih delnic dokapitalizacije nad nominalno vrednostjo delnice v letu 2000, 2011 in 2012 ter ob prodaji lastnega deleža v letu 2001. Z uvedbo SRS 2006 se je splošni prevrednotovalni popravek kapitala prenesel na kapitalske rezerve.

Zakonske rezerve so bile oblikovane v prejšnjih letih in presegajo 10 % vpisanega kapitala. Na dan 31.12.2016 so rezerve izkazane v enaki višini kot leta 2015. Kapitalske in zakonske rezerve so vezana sredstva, ki ne morejo biti predmet delitve.

Na 28. skupščini družbe Mlinotest d.d. 18.05.2016 je bil sprejet sklep:

Bilančni dobiček poslovnega leta 2015 znaša 825.413,04. Iz drugih rezerv družbe se sprostí znesek v višini 654.547,63 EUR, tako, da znaša po tem bilančni dobiček 1.479.960,67 EUR, ki se v celoti uporabi za izplačilo dividend delničarjem po stanju KDD na dan 22.05.2016.

Uprava je 190.209 EUR čistega dobička leta 2016 namenila za oblikovanje statutarnih rezerv v skladu s statutom družbe. Po sklepu so te rezerve namenjene za pokrivanje možnih izgub, za povečanje kapitala in za pridobitev lastnih delnic.

Mlinotest d.d. ima skupaj 6.132 lastnih delnic, kar predstavlja 0,257 % osnovnega kapitala. V letu 2016 ni bilo transakcij z lastnimi delnicami.

Pojasnilo (11) / Rezervacije in dolgoročne pasivne časovne razmejitve

v EUR	31.12.2016	Struktura	31.12.2015
Dotacije za OS	300.087	25,03%	350.732
Rezervacije za odpravnine ob upokojitvi in jubilejne nagrade	880.785	73,47%	700.419
Rezervacija za tožbe	17.953	1,50%	0
Skupaj	1.198.825	100,00%	1.051.151

Na podlagi tožbe bivšega zaposlenega smo v letu 2016 oblikovali rezervacijo za odškodnino v višini 17.953 EUR.

Dotacije za OS se odpravljajo skladno s sorazmernim delom obračunane amortizacije.

Tabela gibanja

v EUR	Stanje 1.1.2016	Povečanja	Zmanjšanja	Odprava	Stanje 31.12. 2016
Dotacije za OS	350.732	0	0	50.645	300.087
Rezervacije za odpravnine ob upokojitvi in jubilejne nagrade	700.419	233.543	53.177	0	880.785
Državne podpore - prispevki za invalide	0	17.047	0	17.047	0
Rezervacije za odškodnino	0	17.953	0	0	17.953
Skupaj	1.051.151	268.543	53.177	67.692	1.198.825

Pojasnilo (12) / Dolgoročne finančne obveznosti

v EUR	31.12.2016	Struktura	31.12.2015
Dolgoročne finančne obveznosti do bank	4.136.514	96,65%	2.484.637
Dolgoročne finančne obveznosti do drugih	143.229	3,35%	173.096
Skupaj	4.279.743	100,00%	2.657.733

Pogoji, pod katerimi so bila pridobljena dolgoročna posojila

Dolgoročno posojilo v EUR na dan 31.12.2016	Rok zapadlosti	Namen
1. 2.100.000	01.12.2026	oprema (investicija)
2. 1.452.000	20.10.2021	zemljišče, zgradbe (investicija)
3. 584.514	29.10.2027	prenova streh (investicija)
4.136.514		

Dolgoročna posojila so bila pridobljena po obrestni meri šestmesečni EURIBOR s pribitkom od 1,5 do 2,8 odstotne točke.

Izvedbo projektov pod zaporednima številka 1 in 3 je banka financirala s sredstvi SID banke in EIB.

Družba Mlinotest d.d. ima finančne obveznosti zavarovane s hipotekami na nepremičnine in premičnine ter izdanimi menicami. Pogodbeno dogovorjeni obroki, ki zapadejo v plačilo nad pet let, znašajo 1.494.653 EUR.

Pojasnilo (13) / Dolgoročne poslovne obveznosti

v EUR	31.12.2016	Struktura	31.12.2015
Najemnina podjetja Mobitel, Si.mobil in Telekom za postavitev antene	112.415	100,00 %	134.916
Skupaj	112.415	100,00 %	134.916

Pojasnilo (14) / Kratkoročne finančne obveznosti

v EUR	31.12.2016	Struktura	31.12.2015
Kratkoročne finančne obveznosti do bank	8.410.000	87,12%	9.861.000
Kratkoročni del dolgoročnih kreditov	448.123	4,64%	768.929
Kratkoročne finančne obveznosti do drugih	795.497	8,24%	1.301.361
Skupaj	9.653.620	100,00%	11.931.290

Kratkoročne finančne obveznosti do drugih predstavljajo kratkoročne obveznosti iz naslova komercialnih zapisov v višini 691.810 EUR, kratkoročne obveznosti za finančne obresti od dobljenih posojil v znesku 19.535 EUR, kratkoročne obveznosti iz finančnega najema v višini 74.191 EUR in obveznost iz naslova še neizplačanih dividend v višini 9.961 EUR.

Komercialni zapisi so bili izdani 21.10.2016, zapadejo 12.10.2017 in se obrestujejo po obrestni meri 1,478% letno.

Pojasnilo (15) / Kratkoročne poslovne obveznosti

v EUR	31.12.2016	Struktura	31.12.2015
Kratkoročne obveznosti do povezanih družb	464.687	6,07%	353.432
Kratkoročne obveznosti do dobaviteljev	6.287.095	82,15%	5.087.284
Kratkoročne obveznosti do delavcev	695.389	9,09%	655.650
Kratkoročne obveznosti do države	117.546	1,54%	181.339
Kratkoročne obveznosti za predujme	11.218	0,15%	11.677
Druge kratkoročne obveznosti iz poslovanja	77.456	1,01%	87.910
Skupaj	7.653.391	100,00%	6.377.292

Obveznosti do dobaviteljev so sestavljene iz obveznosti do dobaviteljev na domačem trgu v višini 5.193.690 EUR in do dobaviteljev v tujini v višini 1.093.405 EUR.

Obveznosti do povezanih družb so sestavljene iz obveznosti do povezanih družb na domačem trgu v višini 318.745 EUR in obveznosti do povezanih družb v tujini v višini 145.942 EUR.

Obveznosti do delavcev se nanašajo na obveznosti za izplačilo decembrskih plač.

Kratkoročne obveznosti do države zajemajo davke in prispevke iz naslova decembrskih plač, obračunan davek na dodano vrednost ter obračunan davek od dohodka pravnih oseb.

Kratkoročne obveznosti za predujme se v celoti nanašajo na predujme na domačem trgu.

Druge kratkoročne obveznosti iz poslovanja predstavljajo kratkoročne obveznosti za obresti do dobaviteljev v višini 23.758 EUR, obveznosti za izdane bone v višini 23.862 EUR, obveznost iz naslova pogodbe o poslovanju v višini 20.779 EUR, ter 9.057 EUR drugih kratkoročnih obveznosti.

Starostna struktura obveznosti do dobaviteljev: kratkoročne poslovne obveznosti na domačem in tujem trgu

v EUR	31.12.2016
Še niso zapadle	4.965.923
Zapadle do 30 dni	1.454.266
Zapadle od 31 do 90 dni	209.162
Zapadle nad 90 dni	122.431
Skupaj	6.751.782

Pojasnilo (16) / Kratkoročne pasivne časovne razmejitve

v EUR	31.12.2016	Struktura	31.12.2015
Kratkoročno odloženi prihodki	4.232	1,26%	0
Kratkoročno vnaprej vračunani stroški	80.077	23,93%	88.407
Vračunani superrabati	89.130	26,63%	54.116
Kratkoročne rezervacije - neizkoriščen dopust	161.218	48,17%	164.363
Skupaj	334.657	100,00%	306.886

Kratkoročno vnaprej vračunani stroški se v višini 60.984 EUR nanašajo na vnaprej vračunane stroške po pogodbi o vključitvi v sistem plačila blaga in storitev z Mercator Pika kartico v franšiznih prodajalnah, v višini 23.325 EUR pa na druge vračunane stroške.

Pojasnilo (17) / Pogojne obveznosti

v EUR	31.12.2016	Struktura	31.12.2015
Izdane menice in garancije	881.600	21,27%	8.064.554
Tuje zaloge na skladišču	2.610.477	62,98%	2.610.477
Silos v lasti Zavoda RS za blagovne rezerve	652.934	15,75%	652.934
Skupaj	4.145.011	100,00%	11.327.964

IZKAZ POSLOVNEGA IZIDA DRUŽBE MLINOTEST D.D. ZA OBDOBJE OD 1. JANUARJA DO 31. DECEMBRA

Pojasnilo (18) / Prihodki od prodaje

v EUR	31.12.2016	% v vseh prihodkih	31.12.2015
Prihodki od prodaje proizvodov in storitev na domačem trgu	26.899.818	54,13%	27.159.268
iz razmerij do podjetij v skupini	1.910.519	3,84%	1.490.628
Prihodki od prodaje proizvodov in storitev na tujem trgu	4.547.674	9,15%	4.248.458
iz razmerij do podjetij v skupini	467.473	0,94%	501.902
Prihodki od prodaje blaga na domačem trgu	14.717.565	29,62%	13.339.211
iz razmerij do podjetij v skupini	325.400	0,65%	303.749
Prihodki od prodaje blaga na tujem trgu	182.008	0,37%	104.440
iz razmerij do podjetij v skupini	158.877	0,32%	161.858
Prihodki od prodaje materiala na domačem trgu	60.702	0,12%	14.932
Čisti prihodki od prodaje	49.270.037	99,15%	47.324.446
Sprememba vrednosti zalog	-41.081	-0,08%	-41.583
Vrednost usredstvenih lastnih proizvodov in storitev	21.070	0,04%	0
Drugi poslovni prihodki	442.111	0,89%	478.244
Skupaj poslovni prihodki	49.692.137	100,00%	47.761.107

Sprememba vrednosti zalog predstavlja zmanjšanje končnega stanja zalog izdelkov v primerjavi z začetnim stanjem zalog ovrednotenih po metodi zožene lastne cene.

Drugi poslovni prihodki

v EUR	31.12.2016	Struktura	31.12.2015
Prihodki iz naslova prejetih odškodnin	207.776	47,00%	186.102
Prihodki od odprave rezervacij	53.789	12,17%	142.948
Prihodki od subvencij	25.504	5,77%	8.966
Prihodki od prodaje opredmetenih osnovnih sredstev in naložbenih nepremičnin	121.653	27,52%	94.492
Prihodki od plačanih terjatev, za katere je bil oblikovan popravek vrednosti	27.282	6,17%	33.021
Prihodki iz naslova odpisa obveznosti	6.107	1,38%	12.715
Skupaj	442.111	100,00%	478.244

Pojasnilo (19) / Stroški

Stroški po funkcionalnih vrstah

v EUR	31.12.2016	Struktura	31.12.2015
Proizvajalni stroški	24.413.813	50,80%	24.395.472
Nabavna vrednost prodanega blaga in materiala	11.958.893	24,88%	10.701.442
Stroški uprave	2.997.393	6,24%	2.910.942
Stroški prodaje	8.688.028	18,08%	8.514.099
Skupaj stroški prodanih učinkov	48.058.127	100,00%	46.521.955

Skupni znesek bruto prejemkov in povračil stroškov, ki so jih za opravljanje funkcije oziroma nalog v družbi v letu 2016 prejeli člani uprave, drugi delavci družbe, zaposleni na podlagi pogodbe, za katero ne velja tarifni del kolektivne pogodbe in člani nadzornega sveta:

	v EUR
Predsednik uprave	154.102
Člana uprave	280.259
Člani nadzornega sveta in revizijske komisije	8.688
Zaposleni na podlagi pogodb, za katere ne velja tarifni del kolektivne pogodbe	586.039

Drugih poslovnih terjatev ter kratkoročnih oz. dolgoročnih dolgov do članov uprave, nadzornega sveta in notranjih lastnikov ni. Prav tako ni zahtev po izplačilih zaposlenim, ki bi jim uprava nasprotovala. Na podlagi pogodb, za katere ne velja tarifni del kolektivne pogodbe je bilo zaposlenih 17 ljudi.

Prejemki članov uprave

Uprava	Plača	Nagrada	Povračila stroškov	Regres	Bonitete	Skupaj
David Nabergoj	153.960	0	142	0	0	154.102
Matija Majcenovič	139.920	0	62	0	0	139.982
Danilo Kobal	139.920	0	357	0	0	140.277

Prejemki članov nadzornega sveta

Nadzorni svet	Seje
Ivan Vodopivec	3.075
Miran Gombač	2.353
Nataša Kranjc	1.880
Skupaj	7.307

Prejemki članov revizijske komisije

Revizijska komisija	Komisije
Miran Gombač	601
Irena Uršič	404
Nataša Kranjc	376
Skupaj	1.381

Skupščinski sklep z dne 22. junija 2010 določa, da se za udeležbo na sejah nadzornega sveta predsedniku nadzornega sveta izplača sejnina v višini 400 EUR neto, članom nadzornega sveta pa 250 EUR neto.

Predsedniku revizijske komisije se za udeležbo na seji izplača sejnina v višini 400 EUR neto, članoma revizijske komisije pa 250 EUR neto.

Članom nadzornega sveta in revizijske komisije se povrnejo tudi potni stroški v zvezi z udeležbo na seji.

Stroški po naravnih vrstah

v EUR	31.12.2016	Struktura	31.12.2015
Nabavna vrednost prodanega blaga in materiala	11.958.893	24,84%	10.701.442
Stroški materiala	18.619.376	38,67%	18.649.034
Stroški materiala, surovin	16.297.100	33,85%	16.196.097
Stroški pomožnega materiala	222.745	0,46%	259.704
Stroški energije	1.689.617	3,51%	1.765.912
Stroški nadomestnih delov za OS	177.874	0,37%	169.026
Odpis drobnega inventarja	56.250	0,12%	52.197
Stroški kala in loma	17.926	0,04%	38.150
Stroški pisarniškega mat. in strok. liter.	50.050	0,10%	56.446
Drugi stroški materiala	107.814	0,22%	111.502
Stroški storitev	6.852.382	14,24%	6.964.166
Stroški storitev pri izdelavi proizvodov	11.004	0,02%	19.693
Stroški prevoznih storitev	2.602.599	5,41%	2.392.912
Stroški storitev v zvezi z vzdrževanjem	298.938	0,62%	368.839
Najemnine	450.349	0,94%	402.180
Povračila stroškov v zvezi z delom	50.296	0,10%	59.458
Stroški storitev plačilnega prometa	123.599	0,26%	135.796
Zavarovalne premije	270.999	0,56%	254.620
Stroški intelektualnih in osebnih storitev	195.031	0,41%	392.625
Marketinške storitve	51.092	0,11%	154.663
Stroški sejmov, reklame, propagande, reprezentance	626.565	1,30%	634.625
Izplačila po pogodbah o delu, avtorskih pogodbah	500.192	1,04%	477.701
Študentski servis	575.026	1,19%	587.256
Storitve po pogodbi o posl. sodelovanju	212.682	0,44%	194.900
Stroški drugih storitev	884.010	1,84%	888.897
Skupaj stroški blaga materiala in storitev	37.430.651	77,75%	36.314.642
Amortizacija	1.912.939	3,98%	1.894.763
Amortizacija neopredmetenih dolg. sredstev	296.109	0,62%	288.995
Amortizacija zgradb	426.006	0,88%	416.881
Amortizacija opreme in nadomestnih delov	1.039.516	2,16%	1.040.868
Amortizacija drobnega inventarja	21.991	0,05%	20.729
Amortizacija naložbenih nepremičnin	129.317	0,27%	127.291
Stroški dela	8.560.914	17,77%	8.166.859
Plače zaposlenih	6.132.375	12,74%	5.853.202
Dajatve na plače za zagotavljanje soc. varnosti	991.074	2,06%	945.111
Drugi stroški dela	1.437.465	2,99%	1.368.546
Drugi stroški	241.859	0,50%	231.398
Prispevek za stavbno zemljišče	111.269	0,23%	83.126
Ostali stroški	130.590	0,27%	148.272

Med drugimi stroški storitev predstavljajo večje zneske komunalne storitve v višini 60.431 EUR, stroški čiščenja v višini 198.802 EUR, storitve varnosti pri delu in druge storitve v višini 125.733

EUR, PTT storitve v višini 74.971 EUR, naročnine in stroške po pogodbi o vključitvi v sistem plačila blaga z Mercator Pika kartico v višini 165.462 EUR, storitve dezinsekcije v višini 43.369 EUR, franšiznine v višini 26.150 EUR, ter stroški analiz v višini 52.030 EUR.

Stroški storitev, ki se ne obravnavajo kot stroški dela, v zvezi z agencijami za posredovanje delovne sile na podlagi pogodb o posredovanju delovne sile, so v letu 2016 znašali 336.914 EUR. Število zaposlenih, upoštevajoč število delovnih ur na podlagi teh pogodb je v letu znašalo 17,5 zaposlenega. Prevrednotovalni poslovni odhodki zajemajo 33.840 EUR izgube iz naslova prodaje in odpisa opredmetenih osnovnih sredstev.

Prevrednotovalni poslovni odhodki obratnih sredstev zajemajo 124.264 EUR odhodkov iz naslova odpisa terjatev.

Pojasnilo (20) / Finančni prihodki in odhodki v obdobju od 1. januarja do 31. decembra

Prihodki iz naslova deležev v družbah v skupini se nanašajo na udeležbo v dobičku v odvisni družbi Mlinotest Kruh Koper d.o.o..

Opis / v EUR	31.12.2016	Struktura	31.12.2015
1. Finančni prihodki iz deležev	435.719	84,96%	445.302
- finančni prihodki iz deležev v družbah v skupini	396.509	77,32%	406.152
- finančni prihodki iz deležev v drugih družbah	39.210	7,65%	39.150
2. Finančni prihodki iz danih posojil	55.091	10,74%	58.593
- prihodki od obresti iz posojil, danih drugim	1.475	0,29%	554
- prihodki od obresti v skupini	53.616	10,45%	58.039
3. Finančni prihodki iz poslovnih terjatev	22.034	4,30%	9.800
- prihodki od obresti	20.530	4,00%	6.792
- prihodki od pozitivnih tečajnih razlik	1.109	0,22%	2.782
- drugi finančni prihodki	395	0,08%	226
4. SKUPAJ FINANČNI PRIHODKI (1+2+3)	512.844	100,00 %	513.695
5. Finančni odhodki iz oslabitev in odpisov finančnih naložb	123.680	29,27%	103.748
6. Finančni odhodki iz finančnih obveznosti	297.580	70,43%	418.384
- finančni odhodki iz posojil, prejetih od družb v skupini	0	0,00%	18.657
- finančni odhodki iz posojil, prejetih od bank	237.126	56,13%	338.876
- finančni odhodki iz drugih finančnih obveznosti	60.456	14,31%	60.851
7. Finančni odhodki iz poslovnih obveznosti	1.230	0,29%	7.066
- odhodki za obresti	0	0,00%	7.066
- odhodki za negativne tečajne razlike	1.230	0,29%	0
8. SKUPAJ FINANČNI ODHODKI (5+6+7)	422.492	100,00 %	529.198
9. FINANČNI IZID (4-8)	90.352		-15.503

Pojasnilo (21) / Drugi prihodki

v EUR	31.12.2016	Struktura	31.12.2015
Drugi prihodki	301	100,00%	156
Skupaj	301	100,00%	156

Pojasnilo (22) / Drugi odhodki

v EUR	31.12.2016	Struktura	31.12.2015
Denarne kazni, odškodnine in drugi odhodki	47.584	100,00%	3.156
Skupaj	47.584	100,00%	3.156

Pogodbeni znesek, porabljen za revizorja:

v EUR	31.12.2016
Za revidiranje letnega poročila	35.000
Skupaj	35.000

Znesek porabljen za revizorja se nanaša na revizije in postopke preiskave za vsa podjetja v skupini, razen družbe Žitoproizvod d.d., Karlovac.

Transakcije med povezanimi osebami

Mlinotest d.d. je odvisnim družbam Mlinotestu Kruh Koper d.o.o., Pecivu d.d., Žitoproizvodu d.d., Mlinotest trgovini Umag d.o.o. in Mlinotestu-S d.o.o. v letu 2016 prodal gotove izdelke in material v višini 2.244.805 EUR. Družbama Mlinotest Kruh Koper d.o.o. in Pecivo d.d. je zaračunal tudi storitve v skupni vrednosti 617.464 EUR, ki jih je tem družbam opravil.

Dogodki po datumu bilance stanja

Po datumu izkaza ni bilo pomembnih dogodkov, ki bi lahko vplivali in / ali zahtevali spremembo računovodskih izkazov za leto 2016.

Letno poročilo delniške družbe MLINOTEST d.d. za leto 2016 je na vpogled na sedežu družbe, Tovarniška 14, 5270 Ajdovščina.

Konsolidirano letno poročilo SKUPINE MLINOTEST za leto 2016 je na vpogled na sedežu družbe Mlinotest d.d., Tovarniška 14, 5270 Ajdovščina

POROČILO NEODVISNEGA REVIZORJA



KPMG Slovenija, podjetje za revidiranje, d.o.o.
Železna cesta 8a
SI-1000 Ljubljana
Slovenija

Telefon: +386 (0) 1 420 11 10
+386 (0) 1 420 11 60
Telefaks: +386 (0) 1 420 11 58
Internet: <http://www.kpmg.si>

Poročilo neodvisnega revizorja

Lastnikom družbe Mlinotest d.d.

Mnenje

Revidirali smo priložene ločene računovodske izkaze družbe Mlinotest d.d. (»družbe«), ki vključujejo ločeno bilanco stanja na dan 31. decembra 2016, ločen izkaz poslovnega izida, ločen izkaz drugega vseobsegajočega donosa, ločen izkaz gibanja kapitala in ločen izkaz denarnih tokov za tedaj končano leto ter povzetek bistvenih računovodskih usmeritev in druge pojasnjevalne informacije.

Po našem mnenju so priloženi ločeni računovodski izkazi resničen in pošten prikaz ločenega finančnega položaja družbe na dan 31. decembra 2016 ter njenega ločenega poslovnega izida in denarnih tokov za tedaj končano leto v skladu s Slovenskimi računovodskimi standardi (2016).

Podlaga za mnenje

Revizijo smo opravili v skladu z Mednarodnimi standardi revidiranja (MSR). Naše odgovornosti na podlagi teh pravil so opisane v tem poročilu v odstavku Revizorjeva odgovornost za revizijo ločenih računovodskih izkazov. V skladu s Kodeksom etike za računovodske strokovnjake, ki ga je izdal Odbor za mednarodne standarde etike za računovodske strokovnjake (Kodeks IESBA) ter etičnimi zahtevami, ki se nanašajo na revizijo ločenih računovodskih izkazov v Sloveniji, potrjujemo svojo neodvisnost. Potrjujemo tudi, da smo izpolnili vse druge etične zahteve v skladu s temi zahtevami in Kodeksom IESBA.

Verjamemo, da so pridobljeni revizijski dokazi zadostna in ustrezna podlaga za naše revizijsko mnenje.

Ključne revizijske zadeve

Ključne revizijske zadeve so tiste zadeve, ki so na osnovi naše strokovne presoje najbolj pomembne pri reviziji ločenih računovodskih izkazov tekočega obdobja. Te zadeve smo naslovili v okviru naše revizije ločenih računovodskih izkazov kot celote in pri oblikovanju našega mnenja o teh izkazih. V zvezi s ključnimi revizijskimi zadevami ne podajamo ločenega mnenja.



Oslabitev naložb v odvisne družbe	
<p><i>Knjigovodska vrednost naložb v odvisne družbe na dan 31.12.2016: 9.014.184 EUR (31.12.2015: . 9.137.864 EUR), oslabitev naložb v odvisne družbe, pripoznana v letu 2016: 123.680 EUR (2015: 103.748 EUR).</i></p> <p><i>Sklicujemo se na računovodske izkaze: Računovodske usmeritve / Dolgoročne finančne naložbe / pojasnilo (3); Pojasnilo (3) / Dolgoročne finančne naložbe in Pojasnilo (20) / Finančni prihodki in odhodki v obdobju od 1. januarja do 31. decembra</i></p>	
Ključna revizijska zadeva	Naš odziv
<p>Na dan 31.12.2016 je imela družba naložbe v več odvisnih družb, katerih ključne dejavnosti so proizvodnja in prodaja. Tri od teh družb (Žitoproizvod d.d., Karlovac, M trgovina d.o.o. Umag in Mlinotest – S d.o.o. Ruma) so enem ali obeh od zadnjih dveh let poslovale z izgubo, vrednost naložb v dve odvisni družbi presega pripadajoči del kapitala</p> <p>Skladno z relevantnimi računovodskimi standardi zgoraj opisane okoliščine kažejo na morebitna znamenja slabitev teh naložb. Znesek morebitnih oslabitev se izmeri kot presežek knjigovodskih vrednosti teh naložb nad nadomestljivimi vrednostmi.</p> <p>Poslovodstvo nadomestljivo vrednost teh naložb ugotavlja z internimi modeli na osnovi bodočih denarnih tokov, pri čemer uporablja pomembne presoje in subjektivne predpostavke, kot na primer WACC in stopnje rasti.</p> <p>Zaradi zgoraj opisanih okoliščin smo oslabitev naložb v odvisne družbe opredelili kot ključno revizijsko zadevo.</p>	<p>Naši revizijski postopki so med drugim vključevali:</p> <ul style="list-style-type: none"> • Testiranje notranjih kontrol, vzpostavljenih v procesu spremljanja in identifikacije znamenj oslabitev naložb v odvisne družbe. • Za vse odvisne družbe smo opravili neodvisno presojo obstoja znamenj oslabitev s pomočjo analize finančnega poslovanja odvisnih družb, hkrati pa smo pridobivali informacije o poslovanju teh družb z razgovori s poslovodstvom družbe in s poslovodstvi določenih odvisnih družb. • S pomočjo naših ocenjevalcev vrednosti podjetij smo ovrednotili presoje in predpostavke, ki jih je uporabila družba pri določitvi nadomestljivih vrednosti naložb v odvisne družbe. Med drugim smo: <ul style="list-style-type: none"> - na osnovi primerjave z neodvisnimi zunanji viri presojali ustreznost predpostavk, ki jih je pri izračunanju uporabilo poslovodstvo, kot na primer WACC in stopnje rasti; - preverjali, ali so projekcije denarnih tokov, ki so uporabljene pri izračunu nadomestljiv vrednosti, skladne s potrjenimi poslovnimi načrti; - neodvisno izračunali analizo občutljivosti na spremembe ključnih predpostavk; - na osnovi analize uresničevanja preteklih planov ovrednotili zanesljivost napovedi, ki jih je pripravilo poslovodstvo. • Presodili smo ustreznost razkritij o izvedenih testih oslabitev in o opravljenih oslabitvah v računovodskih izkazih.



Pripoznavanje prihodkov	
<p>Čisti prihodki od prodaje v 2016: 49.270.027 EUR (2015: 47.324.446 EUR); Nezaračunani prihodki na 31.12.2016: 136.388 EUR (2015: 235.916 EUR); Kratkoročno odloženi prihodki na 31.12.2016: 4.232 EUR (2015: 0 EUR) ter Vračunani superrabati na 31.12.2016: 89.130 EUR (2015: 54.116 EUR).</p> <p><i>Sklicujemo se na računovodske izkaze: Računovodske usmeritve / Poslovni prihodki / pojasnilo (18), Računovodske usmeritve / Kratkoročne časovne razmejitev / pojasnili (9,16); Pojasnilo (18) / Prihodki od prodaje, Pojasnilo (9) / Kratkoročne aktivne časovne razmejitev ter Pojasnilo (16) / Kratkoročne pasivne časovne razmejitev.</i></p>	
Ključna revizijska zadeva	Naš odziv
<p>Vir prihodkov družbe je širši nabor storitev programa pekarstva, predelave žit, programa testenin in svežega programa testen, trgovine ter drugih storitev. Družba prihodke pripozna, ko kupec prevzame pomembna tveganja in koristi in sicer v višini, ki je zmanjšana za ocenjena vračila, rabate za nadaljnjo prodajo in pogodbene popuste.</p> <p>Ovrednotenje točnosti in časa pripoznavanja prihodkov je eno ključnih področij naše revizije predvsem zaradi dejstva, da so proizvodi strankam zaračunani na osnovi različnih pogodb, pri prodaji proizvodov programa pekarstva pa tudi zaradi ocenjenih vračil proizvodov.</p> <p>Glede na zgoraj opisane dejavnike ocenjujemo, da je pripoznavanje prihodkov ključna revizijska zadeva.</p>	<p>Naši revizijski postopki so med drugim vključevali:</p> <ul style="list-style-type: none"> • Testiranje zasnove, vzpostavitve in delovanja kontrol na področju pripoznavanja prihodkov. Vključili smo našega revizorja informacijskih sistemov in ovrednotili kontrole v IT sistemih, ki podpirajo pripoznavanje prihodkov, pri čemer smo se osredotočili predvsem na dostopne kontrole. • Presoja skladnosti evidentiranja pogodbenih popustov in vračil proizvodov z relevantnimi standardi računovodskega poročanja. • Na izbranem vzorcu izdanih računov smo preverili skladnost podatkov na računih s podatki na dobavnica. • Na osnovi izbranega vzorca smo pridobili neodvisne potrditve stanj terjatev in presojali razloge za morebitna razhajanja med izkazanimi terjatvami v računovodskih izkazih družbe in med neodvisno pridobljenimi potrditvami stanj. • Proučili smo vzorec dobropisov, izdanih po datumu bilance stanja, da bi ovrednotili, ali so prihodki obračunskega obdobja evidentirani v ustrezni višini. • Ovrednotili smo točnost razmejenih prihodkov tako, da smo za vzorec razmejenih zneskov preverili račune pred oz. po datumu bilance stanja in presojali skladnost razmejenih prihodkov s pogodbenimi določili.



Druge informacije

Za druge informacije je odgovorno posloводство. Druge informacije obsegajo »Predstavitev družbe« in »Poslovno poročilo«, ki sta sestavni del letnega poročila. Druge informacije ne vključujejo računovodskih izkazov in našega revizorjevega poročila o njih.

V povezavi z opravljeno revizijo ločenih računovodskih izkazov je naša odgovornost prebrati druge informacije in pri tem presoditi, ali so druge informacije pomembno neskladne z ločenimi računovodskimi izkazi, zakonskimi zahtevami ali našim poznavanjem, pridobljenim pri revidiranju, ali se kako drugače kažejo kot pomembno napačne.

Vezano na Poslovno poročilo smo presodili ali poslovno poročilo vključuje razkritja, kot jih zahteva Zakon o gospodarskih družbah (v nadaljevanju »zakonska določila«).

Na osnovi postopkov, ki smo jih opravili pri reviziji ločenih računovodskih izkazov in na osnovi zgoraj opisanih postopkov menimo:

- da so informacije v Poslovnem poročilu za poslovno leto, za katero so pripravljene ločeni računovodski izkazi, skladne z informacijami v ločenih računovodskih izkazih ter
- da je bilo Poslovno poročilo pripravljeno v skladu z zakonskimi določili.

Poleg tega smo v luči poznavanja in razumevanja družbe in okolja, v katerem ta posluje, ki smo ga pridobili pri opravljanju revizije, dolžni poročati, če bi zaznali pomembno napako v drugih informacijah. V zvezi s tem nimamo o čem poročati.

Odgovornost posloводства in pristojnih za upravljanje za ločene računovodske izkaze

Posloводство je odgovorno za pripravo in pošteno predstavitev ločenih računovodskih izkazov v skladu s Slovenskimi računovodskimi standardi (2016) in za tako notranje kontroliranje, kot je v skladu z odločitvijo posloводства potrebno, da omogoči pripravo ločenih računovodskih izkazov, ki ne vsebujejo pomembno napačne navedbe zaradi prevare ali napake.

Posloводство je pri pripravi ločenih računovodskih izkazov družbe odgovorno za oceno njene sposobnosti, da nadaljuje kot delujoče podjetje, razkritje zadev, povezanih z delujočim podjetjem in uporabo predpostavke delujočega podjetja kot osnovo za računovodenje, razen če namerava posloводство podjetje likvidirati ali zaustaviti poslovanje, ali če nima druge možnosti, kot da napravi eno ali drugo.

Pristojni za upravljanje so odgovorni za nadzor nad pripravo ločenih računovodskih izkazov družbe.

Revizorjeva odgovornost za revizijo ločenih računovodskih izkazov

Naši cilji so pridobiti sprejemljivo zagotovilo o tem ali so ločeni računovodski izkazi kot celota brez pomembno napačne navedbe zaradi prevare ali napake, in izdati revizorjevo poročilo, ki vključuje naše mnenje. Sprejemljivo zagotovilo je visoka stopnja zagotovila, vendar ni jamstvo, da bo revizija, opravljena v skladu s pravili revidiranja, vedno odkrila pomembno napačno navedbo, če ta obstaja. Napačne navedbe lahko izhajajo iz prevare ali napake ter se štejejo za pomembne, če je upravičeno pričakovati, da posamično ali skupaj vplivajo na gospodarske odločitve uporabnikov, sprejete na podlagi teh ločenih računovodskih izkazov.

Med izvajanjem revidiranja v skladu z MSR uporabljamo strokovno presojo in ohranjamo poklicno nezaupljivost. Prav tako:

- prepoznamo in ocenimo tveganja pomembno napačne navedbe v ločenih računovodskih izkazih, bodisi zaradi napake ali prevare, oblikujemo in izvajamo revizijske postopke kot odzive na ocenjena tveganja ter pridobimo zadostne in ustrezne revizijske dokaze, ki zagotavljajo podlago za naše mnenje. Tveganje, da ne bomo odkrili napačne navedbe, ki izvira iz prevare, je višje od tistega, povezanega z napako, saj prevara lahko vključuje skrivne dogovore, ponarejanje, namerno opustitev, napačno razlago ali izogibanje notranjim kontrolam;
- se seznanimo z notranjimi kontrolami, pomembnimi za revizijo z namenom oblikovanja revizijskih postopkov, ki so okoliščinam primerni, vendar ne z namenom izraziti mnenje o učinkovitosti notranjih kontrol družbe;
- presodimo ustreznost uporabljenih računovodskih usmeritev in razumnost računovodskih ocen ter



- z njimi povezanih razkritij posloводства;
- na podlagi pridobljenih revizijskih dokazov o obstoju pomembne negotovosti glede dogodkov ali okoliščin, ki zbuja dvom v sposobnost družbe, da nadaljuje kot delujoče podjetje, sprejmemo sklep o primernosti poslovske uporabe predpostavke delujočega podjetja, kot podlage računovodenja. Če sklenemo, da obstaja pomembna negotovost, smo dolžni v revizorjevem poročilu opozoriti na ustrezna razkritja v ločenih računovodskih izkazih ali, če so taka razkritja neustrezna, prilagoditi mnenje. Naši sklepi temeljijo na revizijskih dokazih, pridobljenih do datuma izdaje revizorjevega poročila. Kasnejši dogodki ali okoliščine lahko povzročijo prenehanje družbe kot delujočega podjetja;
 - ovrednotimo splošno predstavitev, strukturo in vsebino ločenih računovodskih izkazov vključno z razkritji ter ovrednotimo ali ločeni računovodski izkazi predstavljajo zadevne posle in dogodke na način, da je dosežena poštena predstavitev.

Pristojne za upravljanje med drugim obveščamo o načrtovanem obsegu in času revidiranja in pomembnih revizijskih ugotovitvah vključno z morebitnimi pomanjkljivostmi notranjih kontrol, ki jih zaznamo med našo revizijo.

Pristojnim za upravljanje posredujemo tudi izjavo o spoštovanju etičnih zahtev v zvezi z neodvisnostjo in jim predstavimo vsa razmerja in druge zadeve, ki bi morebiti lahko vplivale na našo neodvisnost ter kjer je to primerno, o uporabljenih varovalih.

Izmed zadev, ki smo jih predstavili pristojnim za upravljanje, določimo tiste zadeve, ki so bile najpomembnejše pri reviziji ločenih računovodskih izkazov tekočega obdobja in so zato ključne revizijske zadeve. Te zadeve opišemo v našem revizorjevem poročilu, razen če zakoni ali predpisi omejujejo javno razkritje zadeve ali ko v izredno redkih okoliščinah opredelimo, da naj zadeve ne bi vključili v naše poročilo zaradi negativnih posledic.

V imenu revizijske družbe

KPMG SLOVENIJA,
podjetje za revidiranje, d.o.o.



Matjaž Prešeren
pooblaščen revizor



Katarina Sitar Šuštar, MBA
pooblaščen revizorka
partner

Ljubljana, 25. april 2017

KPMG Slovenija, d.o.o.

1