



**Nerevidirano poročilo o poslovanju
skupine Krka in družbe Krka
v obdobju januar–marec 2017**

Novo mesto, maj 2017

VSEBINA

Uvod	3
Ključni poudarki o poslovanju v obdobju januar–marec 2017	3
Pomembnejši podatki o poslovanju skupine Krka in družbe Krka	4
Predstavitev skupine Krka	5
Poslovni model skupine Krka	5
Družbe v skupini Krka	6
Razvojna strategija skupine Krka	7
Poslovno poročilo	9
Finančno tveganje	9
Delničarji in trgovanje z delnico	10
Analiza uspešnosti poslovanja skupine Krka in družbe Krka	13
Trženje in prodaja	15
Razvoj in raziskave	26
Vlaganja in naložbe	27
Zaposleni	29
Zgoščeni konsolidirani računovodski izkazi skupine Krka s pojasnili	31
Konsolidirani izkaz finančnega položaja skupine Krka	31
Konsolidirani izkaz poslovnega izida skupine Krka	32
Konsolidirani izkaz drugega vseobsegajočega donosa skupine Krka	33
Konsolidirani izkaz sprememb lastniškega kapitala skupine Krka	34
Konsolidirani izkaz denarnih tokov skupine Krka	36
Poročanje po odsekih skupine Krka	37
Pojasnila k računovodskim izkazom skupine Krka	38
Zgoščeni računovodski izkazi družbe Krka, d. d., Novo mesto s pojasnili	45
Izkaz finančnega položaja družbe Krka, d. d., Novo mesto	45
Izkaz poslovnega izida družbe Krka, d. d., Novo mesto	46
Izkaz drugega vseobsegajočega donosa družbe Krka, d. d., Novo mesto	46
Izkaz sprememb lastniškega kapitala družbe Krka, d. d., Novo mesto	47
Izkaz denarnih tokov družbe Krka, d. d., Novo mesto	49
Poročanje po odsekih družbe Krka, d. d., Novo mesto	50
Pojasnila k računovodskim izkazom družbe Krka, d. d., Novo mesto	51
Izjava o odgovornosti uprave	58

UVOD

Zgoščeni konsolidirani računovodski izkazi skupine Krka in zgoščeni računovodski izkazi družbe Krka, d. d., Novo mesto (v nadaljevanju družba Krka) za obdobje januar–marec 2017 in obdobje januar–marec 2016 niso revidirani, medtem ko so izkazi za celotno leto 2016 revidirani. Družba Krka nima odobrenega kapitala niti pogojnega povečanja osnovnega kapitala.

Pomembnejše spremembe podatkov, ki jih vsebuje prospekt za borzno kotacijo, družba Krka sprti

objavlja v sistemu elektronskega obveščanja Ljubljanske borze SEOnet, v sistemu elektronskega obveščanja Agencije za finančni nadzor na Poljskem (ESPI) in/ali v časopisu Delo. Poročila o poslovanju skupine Krka in družbe Krka so na vpogled na Krkini spletni strani www.krka.si.

Nerevidirano poročilo o poslovanju skupine Krka in družbe Krka v obdobju januar–marec 2017 je nadzorni svet družbe Krka obravnaval na redni seji 10. 5. 2017.

Ključni poudarki o poslovanju v obdobju januar–marec 2017

- Skupina Krka je prodala za 321,0 milijonov EUR, družba Krka pa za 312,2 milijona EUR izdelkov in storitev.
- Rast prodaje glede na enako lansko obdobje je bila pri skupini Krka 7-odstotna.
- Največja absolutna (za 21,7 milijona EUR) in relativna rast prodaje (za 27 %) je bila dosežena v regiji Vzhodna Evropa.
- Regija Vzhodna Evropa je bila z 31,7-odstotnim deležem v skupni prodaji tudi Krkina največja prodajna regija.
- Na trgih zunaj Slovenije je bilo ustvarjenih 93 % prodaje skupine Krka oziroma 96 % prodaje družbe Krka.
- Skupina Krka je ustvarila 41,0 milijonov EUR dobička iz poslovanja, kar je 19 % manj kot v enakem lanskem obdobju. Dobiček iz poslovanja družbe Krka je znašal 45,7 milijona EUR, kar je 16 % več od primerljivega lanskega dobička iz poslovanja.
- Čisti dobiček skupine Krka je znašal 42,7 milijona EUR in je bil 6 % večji kot v enakem lanskem obdobju, čisti dobiček družbe Krka pa 45,3 milijona EUR in je bil 38 % večji od primerljivega lanskega dobička.
- V skladu s strateško usmeritvijo glede politike povečevanja dividend sta nadzorni svet in uprava družbe Krka oblikovala predlog skupščini delničarjev, ki bo 6. julija 2017, da se delničarjem izplača dividenda v višini 2,75 EUR bruto na delnico, kar predstavlja povečanje za 3,8 % v primerjavi z lanskoletno dividendo.
- Tečaj delnice družbe Krka na Ljubljanski borzi je 31. 3. 2017 znašal 52,15 EUR, kar je 1,4 % manj kot konec leta 2016. Tržna kapitalizacija družbe Krka je znašala 1,7 milijard EUR.
- Za vlaganja in naložbe je skupina Krka namenila 21,4 milijona EUR, od tega družba Krka 18,0 milijonov EUR, odvisne družbe pa 3,4 milijona EUR.
- Konec marca je bilo v skupini Krka 10.821 zaposlenih.

Pomembnejši podatki o poslovanju skupine Krka in družbe Krka

v tisoč EUR	Skupina Krka			Družba Krka		
	1–3/2017	1–3/2016	2016	1–3/2017	1–3/2016	2016
Prihodki od prodaje	321.048	300.892	1.174.424	312.151	263.371	1.071.709
Dobiček iz poslovanja (EBIT) ¹	40.967	50.438	122.435	45.726	39.366	98.920
Dobiček iz poslovanja, povečan za amortizacijo (EBITDA)	69.524	76.839	228.238	67.800	60.124	180.685
Čisti dobiček	42.694	40.196	108.456	45.276	32.785	102.872
Izdatki za razvoj in raziskave	31.551	29.697	117.994	32.956	31.154	122.874
Naložbe	21.406	26.179	131.817	18.047	18.497	80.663

	31. 3. 2017	31. 12. 2016	31. 3. 2017	31. 12. 2016
Nekratkoročna sredstva	1.047.699	1.038.067	1.042.436	1.024.176
Kratkoročna sredstva	899.342	873.451	843.239	813.527
Kapital	1.496.432	1.444.444	1.483.852	1.440.448
Nekratkoročne obveznosti	116.196	115.313	82.622	81.691
Kratkoročne obveznosti	334.413	351.761	319.201	315.564

KAZALNIKI	1–3/2017	1–3/2016	2016	1–3/2017	1–3/2016	2016
EBIT v prihodkih od prodaje	12,8 %	16,8 %	10,4 %	14,6 %	14,9 %	9,2 %
EBITDA v prihodkih od	21,7 %	25,5 %	19,4 %	21,7 %	22,8 %	16,9 %
Čisti dobiček v prihodkih od prodaje	13,3 %	13,4 %	9,2 %	14,5 %	12,4 %	9,6 %
Donosnost kapitala (ROE) ²	11,6 %	11,3 %	7,6 %	12,4 %	9,1 %	7,2 %
Donosnost sredstev (ROA) ³	8,9 %	8,7 %	5,8 %	9,7 %	7,3 %	5,7 %
Obveznosti/Kapital	0,301	0,289	0,323	0,271	0,242	0,276
Delež izdatkov za razvoj in raziskave v prihodkih od prodaje	9,8 %	9,9 %	10,0 %	10,6 %	11,8 %	11,5 %

ŠTEVILO ZAPOSLENIH (na	31. 3. 2017	31. 12. 2016	31. 3. 2017	31. 12. 2016
	10.821	10.889	4861	4889

PODATKI O DELNICI	1–3/2017	1–3/2016
Skupno število izdanih delnic	32.793.448	32.793.448
Dobiček na delnico v EUR ⁴	5,29	4,95
Tečaj delnice konec obdobja v EUR ⁵	52,15	61,50
Tečaj delnice/Dobiček na delnico (P/E)	9,86	12,43
Knjigovodska vrednost delnice v EUR ⁶	45,63	44,25
Tečaj delnice/knjigovodska vrednost delnice (TV/KV)	1,14	1,39
Tržna kapitalizacija v tisoč EUR (ob koncu obdobja)	1.710.178	2.016.797

¹ razlika med prihodki in odhodki iz poslovanja

² čisti dobiček, preračunan na celo leto/povprečno stanje lastniškega kapitala v obdobju

³ čisti dobiček, preračunan na celo leto/povprečno stanje sredstev v obdobju

⁴ čisti dobiček večinskih lastnikov skupine, preračunan na celo leto/povprečno število izdanih delnic v obdobju brez lastnih delnic

⁵ tečaj delnice na Ljubljanski borzi

⁶ kapital konec obdobja/skupno število izdanih delnic

Predstavitev skupine Krka

Obvladujoča družba skupine Krka je družba Krka, tovarna zdravil, d. d., Novo mesto.

Sedež Šmarješka cesta 6, 8501 Novo mesto, Slovenija

Telefon 07 331 21 11

Telefaks 07 332 15 37

E-naslov info@krka.biz

Spletne strani www.krka.si

Osnovna dejavnost proizvodnja farmacevtskih preparatov

Šifra dejavnosti 21.200

Leto ustanovitve 1954

Registrski vložek 1/00097/00, Okrožno sodišče Novo mesto

Davčna številka 82646716

Identifikacijska številka za DDV SI82646716

Matična številka 5043611

Osnovni kapital 54.732.264,71 EUR

Število izdanih delnic 32.793.448 navadnih kosovnih imenskih delnic z oznako KRKG. Delnice od leta 1997 kotirajo na Ljubljanski borzi vrednostnih papirjev z oznako KRKG, od aprila 2012 pa tudi na Varšavski borzi z oznako KRK.

Poslovni model skupine Krka

Krka je eno od vodilnih generičnih farmacevtskih podjetij v svetu. Njen sedež je v Sloveniji. Je družba z več kot 60-letnimi izkušnjami.

Krka je vodilna na domačem trgu in močno prisotna na generičnih farmacevtskih trgih vzhodne, srednje in jugovzhodne Evrope, že vrsto let pa tudi na zahodnoevropskih trgih. Svojo prisotnost vse bolj povečujemo tudi na čezmorskih trgih, saj želimo bolj izkoristiti možnosti za prodajo na območja Srednjega vzhoda, Daljnega vzhoda, Afrike in obeh Amerik. Proizvodne zmogljivosti imamo v Sloveniji, Ruski federaciji, na Poljskem, Hrvaškem in v Nemčiji.

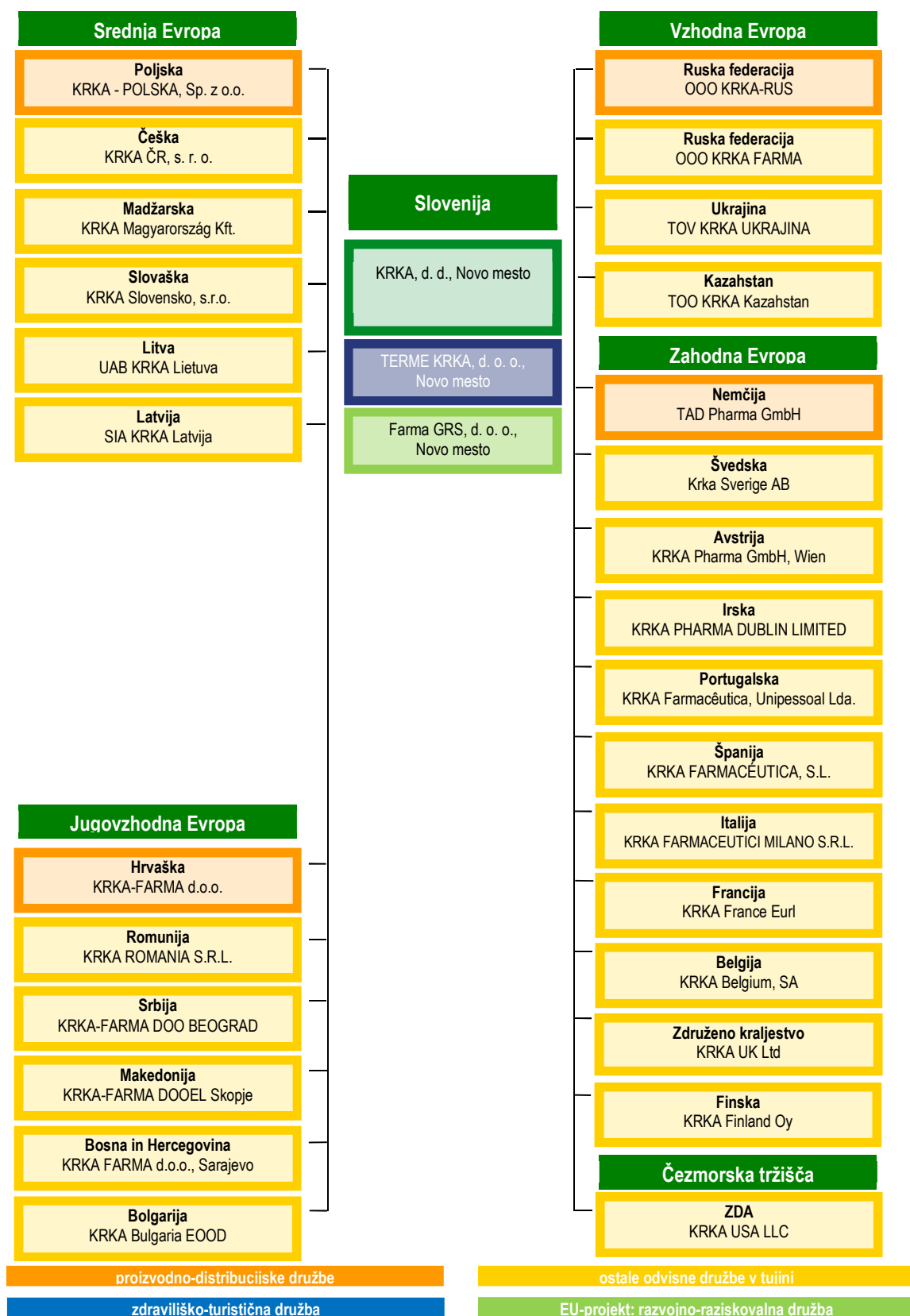
Sodobna farmacevtska proizvodnja in vertikalno integrirani poslovni model nam omogočata, da lahko kupcem v več kot 70 državah ponudimo varna, kakovostna in učinkovita zdravila na recept, izdelke brez recepta in veterinarske izdelke. V Krkini ponudbi so večinoma izdelki v trdnih farmacevtskih oblikah. Našo ponudbo dopolnjujejo zdraviliško-turistične storitve skupine Terme Krka.

Osredotočeni smo na ponudbo generičnih zdravil na recept, ki jih tržimo pod lastnimi blagovnimi znamkami. Ponujamo številna zdravila za zdravljenje bolezni s ključnih terapevtskih področij, in sicer za bolezni srca in žilja, prebavil in presnove ter osrednjega živčevja, hkrati pa vstopamo na nova terapevtska področja (onkološka zdravila, protivirusna zdravila), na izbrana področja tudi z izdelki brez recepta.

Z ustanavljanjem lastnih podjetij ter prevzemi podjetij na izbranih trgih širimo svojo marketinško-prodajno mrežo in tako pridobivamo tržne deleže. Naš cilj je krepiti tržno pozicijo skupine Krka na evropskih in srednjeazijskih trgih ter vstopati na nove, perspektivne trge.

Povečati želimo konkurenčno prednost svoje ponudbe, zato za raziskave in razvoj namenjamo velik delež prihodkov od prodaje. Razvijamo več kot 170 novih izdelkov. Velik del naših prihodkov predstavljajo prihodki od prodaje novih izdelkov, ki smo jih na različne trge dali v zadnjih 5 letih.

Družbe v skupini Krka



Obvladujoča družba Krka, d. d., Novo mesto ima 100-odstotni lastniški delež v vseh navedenih odvisnih družbah, razen v družbah Farma GRS

(99,7 %) in Krka Belgium (95 %); pri slednji ima 5-odstotni delež Krkina družba Krka France Eurl.

Razvojna strategija skupine Krka

Skupina Krka posodablja strategijo razvoja vsaki dve leti. Novembra 2015 je uprava družbe Krka sprejela Strategijo razvoja skupine Krka za obdobje 2016–2020 in jo predstavila nadzornemu svetu družbe Krka.

Uspešnost uresničevanja strateških ciljev spremljamo z merili uspešnosti, ki so določena na ravni skupine, na ravni skupin izdelkov in na ravni poslovnih funkcij. Uspešnost meril na ravni skupine

obravnava uprava, uspešnost meril na ravni posameznih skupin izdelkov in storitev ter meril na ravni poslovnih funkcij pa pristojni odbori. Ključno vodilo pri upravljanju sistema meril je povečevanje konkurenčnosti celotne skupine in posameznih družb znotraj skupine.

V nadaljevanju so navedeni ključni strateški cilji in usmeritve skupine Krka do leta 2020.

Ključni strateški cilji do leta 2020

- Dosegati povprečno letno količinsko rast prodaje v višini najmanj 5 %.
- Hkrati z organsko rastjo zagotavljati rast tudi s prevzemi in dolgoročnimi poslovnimi povezavami (vključno z joint ventures). V petletnem strateškem obdobju za morebitne prevzeme poslovno zanimivih in razpoložljivih podjetij nameniti nekaj sto milijonov evrov.
- Dosegati najmanj tretjinski delež novih izdelkov v skupni prodaji.
- Lansirati izbrane izdelke na izbranih ključnih trgih kot prvi generik.
- Krepiti konkurenčne prednosti nabora izdelkov.
- Ohranjati čim večji delež vertikalno integriranih izdelkov.
- Izboljšati stroškovno učinkovitost uporabe sredstev.
- Povečati stroškovno učinkovitost izdelkov.
- Povečati inovativnost vseh poslovnih funkcij.
- Ohraniti samostojnost.

Ključne strateške usmeritve do leta 2020

- Prednostna usmeritev na evropske in srednjeazijske trge.
- Čim boljši izkoristek prodajnih potencialov v vseh prodajnih regijah (Slovenija, Jugovzhodna Evropa, Vzhodna Evropa, Srednja Evropa, Zahodna Evropa, Čezmorska tržišča).
- Poudarjena usmerjenost na ključne trge (Slovenija, Hrvaška, Romunija, Ukrajina, Ruska federacija, Poljska, Madžarska, Češka, Slovaška in Zahodna Evropa), ključne kupce in ključne izdelke.
- Uveljavljanje in utrjevanje položaja na zahodnoevropskih trgih s poslovanjem prek lastnih družb za trženje in prodajo ter z lastnimi blagovnimi znamkami.
- Krepitev farmacevtsko-kemijske dejavnosti in v njenem okviru povečanje ponudbe zdravil na recept na treh ključnih terapevtskih področjih (bolezni srca in žilja, bolezni prebavil in presnove in bolezni osrednjega živčevja) ob hkratnem vstopanju na nova področja (onkologija, protivirusna zdravila), na izbrana terapevtska področja pa tudi z izdelki brez recepta.
- Vstop na področje izdelkov s kompleksnimi učinkovinami, vključno s podobnimi biološkimi zdravili, intenzivno vrednotenje možnosti partnerskih povezav in posameznih projektov v skladu s tržnim potencialom.
- Krepitev vertikalne integracije od razvoja do prodaje izdelka.
- Zagotavljanje stalnih virov preskrbe z vhodnimi materiali in optimizacija nabave, kar naj bi omogočilo stalno zniževanje nabavnih cen.
- Širjenje proizvodnje in razvoja zunaj Krke.
- Razvoj generičnih zdravil in priprava registracijske dokumentacije pred potekom patenta originalnega zdravila.
- Krepitev vseh vrst povezav z zunanjimi institucijami in podjetji na področju razvoja.
- Nadaljnja rast vlaganj v proizvodne, razvojne in infrastrukturne zmogljivosti.

- Iskanje možnosti za nakup lokalnih farmacevtskih podjetij, poslovne prevzeme in različne oblike dolgoročnih poslovnih povezav (joint ventures) na izbranih trgih, pri čemer je primarni cilj pridobivanje tržnih deležev in vstopanje na nova terapevtska področja.
- Zmanjševanje vpliva finančnih tveganj in gospodarskih nevarnosti na poslovanje skupine Krka.
- Vodenje politike dividend na način, da se za dividende nameni do 50 % konsolidiranega čistega dobička večinskih lastnikov, ustvarjenega v predhodnem letu, pri čemer se upoštevajo tudi finančne potrebe družbe za vlaganja in prevzeme, ter rast dividend.
- Odprtost za perspektivne poslovne povezave (mreženje) pri relevantnih projektih.
- Krepitev strokovne in stroškovne sinergije v okviru skupine Krka ter čim boljše izkoriščanje konkurenčnih prednosti poslovnih okolij, v katerih delujejo Krkine družbe v tujini.
- Krepitev internacionalizacije vseh poslovnih funkcij z uveljavljanjem angleškega in ruskega jezika kot ključnih tujih jezikov komunikacije v skupini Krka.
- Aktiviranje notranjih kadrovskih potencialov s poudarkom na podjetniški in ciljni naravnosti.
- Ohranjanje ekonomske, socialne in naravovarstvene odgovornosti do okolja, v katerem poslujemo.
- Delovanje na načelih poslovne odličnosti ter krepitev prepoznavnosti in pozitivne javne podobe Krke.

Cilji poslovanja skupine Krka v letu 2017

- Prodaja izdelkov in storitev bo predvidoma dosegla 1 milijardo 220 milijonov EUR.
- Delež prodaje na trgih zunaj Slovenije bo predvidoma 93-odstoten.
- Najpomembnejša skupina izdelkov ostajajo zdravila na recept z 82-odstotnim deležem v prodaji.
- Načrtovan je višji dobiček, kot je dosežen v letu 2016.
- Načrtujemo povečanje števila zaposlenih tako v Sloveniji kot v tujini, skupaj za 4 %.
- Načrtovane naložbe v vrednosti 174 milijonov EUR bodo namenjene predvsem povečanju in modernizaciji proizvodnih in razvojno-raziskovalnih zmogljivosti ter infrastrukture.

POSLOVNO POROČILO

Finančno tveganje

Tveganje sprememb deviznih tečajev

Skupina Krka je zaradi razpršenega mednarodnega poslovanja izpostavljena tveganju sprememb deviznih tečajev na nekaterih prodajnih trgih. Valutna izpostavljenost izhaja iz presežka sredstev nad obveznostmi v posamezni valuti v izkazu finančnega položaja skupine.

Gibanje valut je bilo za Krko v prvem četrletju ugodno. Iz valutnih izpostavljenosti je skupina Krka ustvarila pozitivne neto tečajne razlike.

Tudi v prvem četrletju 2017 smo ohranili nespremenjeno politiko obvladovanja tveganja sprememb deviznih tečajev. Odprava valutnih izpostavljenosti z naravnimi metodami ostaja ključna usmeritev Krke pri obvladovanju valutnih tveganj. V omejenem obsegu uporabljamo tudi izvedene finančne instrumente.

Tveganje sprememb obrestnih mer

Skupina Krka v prvem četrletju 2017 ni imela dolgoročnih posojil, zato ni bila izpostavljena tveganju sprememb referenčnih obrestnih mer.

Kreditno tveganje

Ključno kreditno tveganje skupine Krka izhaja iz terjatev do končnih kupcev. To je tveganje, da kupci ob zapadlosti ne bi poravnali svojih obveznosti. V centraliziran proces kreditne kontrole na ravni skupine so vključeni vsi kupci, ki jim Krka letno proda za več kot 100.000 EUR izdelkov in storitev. Takih kupcev je bilo ob koncu prvega četrletja 2017 več kot 400 in predstavljajo več kot 95 % terjatev do kupcev.

Majhna vrednost odpisov in slabitev terjatev je tudi posledica razpršenosti terjatev med veliko število kupcev in prodajnih trgov ter dejstva, da je glavnina terjatev odprtih do kupcev, s katerimi ima Krka dolgoletne poslovne izkušnje.

Tudi v prvem četrletju 2017 smo ohranili nespremenjeno politiko obvladovanja kreditnega

V prvem četrletju 2017 smo tveganje ruskega rublja delno zavarovali s terminskimi pogodbami. Zaradi krepitve rublja smo ustvarili pozitivne tečajne razlike, obenem pa tudi neto finančne odhodke iz naslova terminskih pogodb. Upoštevajoč pozitivne tečajne razlike in neto odhodke iz naslova terminskih pogodb je bil rezultat izpostavljenosti ruskemu rublju pozitiven.

Tveganja ostalih valut tudi v prvem četrletju 2017 nismo zavarovali.

Skupni neto finančni izid, upoštevajoč neto tečajne razlike, prihodke in odhodke iz naslova izvedenih finančnih instrumentov, prihodke in odhodke iz obresti ter ostale finančne prihodke in odhodke, je za prvo četrletje znašal 5,2 milijona EUR.

tveganja. Poudarjeno spremljamo in zavarujemo terjatve do kupcev s trgov s slabšim makroekonomskim okoljem in trgov, na katerih zaznavamo povečana tveganja v pri distribuciji zdravil.

Pri kreditni zavarovalnici je ob koncu prvega četrletja zavarovanih več kot polovica terjatev do kupcev, z bančnimi instrumenti za zavarovanje plačil pa je zavarovan le manjši delež terjatev do kupcev.

Skupna vrednost terjatev do kupcev v evrih je bila ob koncu prvega četrletja višja od vrednosti na začetku leta. Zvišanje terjatev do kupcev v prvem četrletju je posledica rasti prodaje v tem obdobju.

Starostna struktura terjatev ostaja stabilna. Delež zapadlih terjatev glede na skupne terjatve do

kupcev ostaja tudi ob koncu prvega četrletja zanemarljivo majhen.

Likvidnostno tveganje

Tveganja, povezana s plačilno sposobnostjo skupine Krke, smo v prvem četrletju letošnjega leta uravnavali z učinkovitim kratkoročnim upravljanjem denarnih sredstev. Kratkoročno smo zagotavljali plačilno sposobnost z rednim denarnim tokom in z vnaprej dogovorjenimi kratkoročnimi revolving in fiksnimi posojili pri bankah ter z dnevnim, drsečim tedenskim, mesečnim in večmesečnim načrtovanjem ter spremljanjem denarnih pritokov in

odtokov. Prav tako smo optimizirali stanja denarnih sredstev na računih odvisnih družb tudi s pomočjo delno že uvedenega združevanja denarnih sredstev (cash pooling).

Likvidnostno tveganje ocenjujemo kot majhno. Vse obveznosti smo plačevali redno in v dogovorjenih rokih.

Zavarovanje premoženja, odgovornosti in obratovalnega zastoja

V prvem četrletju 2017 je Krka sklenila zavarovalne pogodbe za zavarovalno leto 2017. Kljub večjemu obsegu zavarovanega premoženja se je celotna

zavarovalna premija zmanjšala. Poleg uspešnih pogajanj je razlog za zmanjšanje premij tudi v optimizaciji zavarovanj.

Delničarji in trgovanje z delnico

Konec marca 2017 je imela Krka 53.371 delničarjev, kar je za 1,6 % manj kot konec leta 2016. Število delničarjev se je zmanjšalo predvsem na račun slovenskih fizičnih oseb, ravno tako se je zmanjšal

njihov delež v lastniški strukturi. V prvem četrletju 2017 se je nekoliko povečal delež mednarodnih vlagateljev.

Lastniška struktura (deleži v %)

	31. 3. 2017	31. 12. 2016
Slovenske fizične osebe	39,5	39,7
Slovenski državni holding	16,2	16,2
Kapitalska družba in PPS	11,0	11,0
Slovenske pravne osebe in skladi	8,0	8,1
Mednarodni vlagatelji	23,7	23,5
Lastne delnice	1,6	1,5
Skupaj	100,0	100,0

V prvem četrletju 2017 je Krka pridobila 37.744 lastnih delnic v skupni vrednosti 1.986.571 EUR.

31. 3. 2017 je imela Krka 530.874 lastnih delnic, kar predstavlja 1,619 % osnovnega kapitala družbe.

Deset Krkinih največjih delničarjev na dan 31. 3. 2017

	Država	Število delnic	Delež v kapitalu (v %)	Delež v glasovalnih pravicah (v %)
Slovenski državni holding, d. d.	Slovenija	5.312.070	16,20	16,47
Kapitalska družba, d. d.	Slovenija	3.493.030	10,65	10,83
Societe Generale- Splitska banka, d. d.	Hrvaška	2.312.476	7,05	7,17
Addiko Bank, d. d.	Hrvaška	1.218.233	3,71	3,78
KDPW – fiducijarni račun	Poljska	466.370	1,42	1,45
Luka Koper, d. d.	Slovenija	433.970	1,32	1,35
Zavarovalnica Triglav, d.d.	Slovenija	388.300	1,18	1,20
Clearstream Banking SA	Luksemburg	357.841	1,09	1,11
The Bank of New York Mellon	ZDA	237.563	0,72	0,74
Smallcap World Fund Inc.	ZDA	231.262	0,71	0,72
Skupaj		14.451.115	44,07	44,79

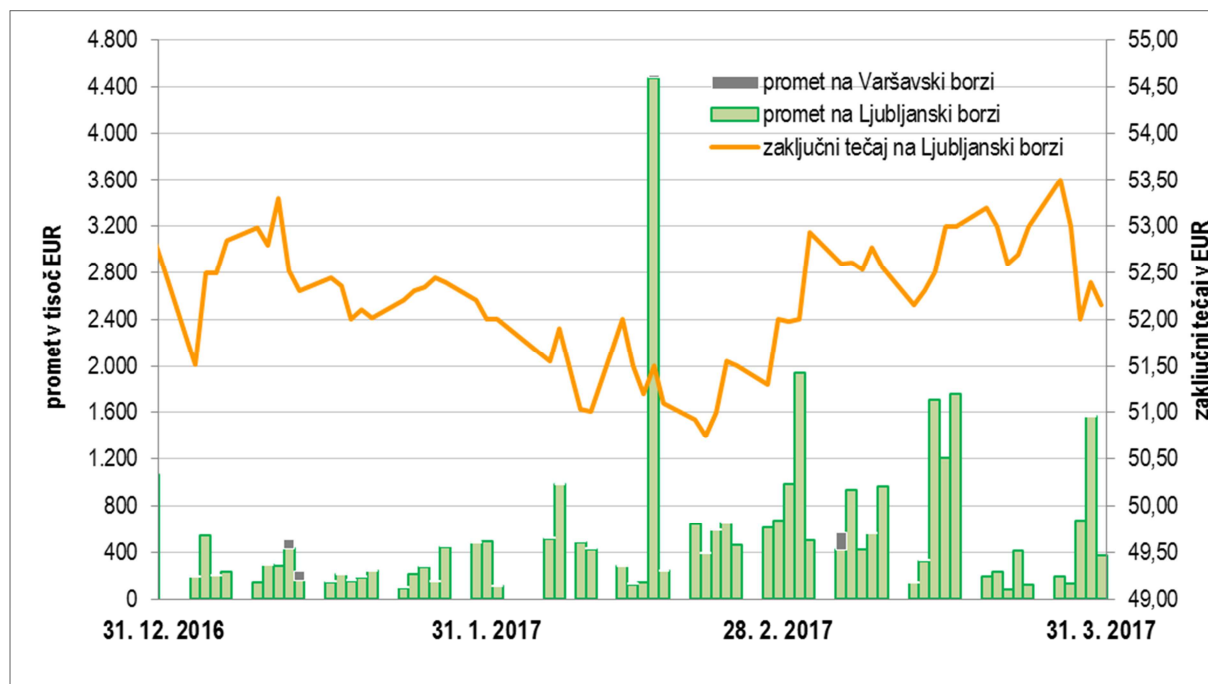
Deset Krkinih največjih delničarjev je konec marca 2017 imelo v lasti 14.451.115 delnic, kar predstavlja 44 % vseh izdanih delnic družbe.

Člani uprave in nadzornega sveta družbe so imeli 31. 3. 2017 v lasti 39.170 delnic družbe oziroma 0,119 % vseh izdanih delnic.

Kapitalski deleži in deleži v glasovalnih pravicah članov uprave in članov nadzornega sveta družbe Krka na dan 31. 3. 2017

	Število delnic	Delež v kapitalu (v %)	Delež v glasovalnih pravicah (v %)
Člani uprave			
Jože Colarič	22.500	0,0686	0,0697
Aleš Rotar	13.915	0,0424	0,0431
Vinko Zupančič	120	0,0004	0,0004
David Bratož	0	0,0000	0,0000
Milena Kastelic	505	0,0015	0,0016
Člani uprave skupaj	37.040	0,1129	0,1148
Člani nadzornega sveta			
Jože Mermal	0	0,0000	0,0000
Julijana Kristl	230	0,0007	0,0007
Simona Razvornik Škofič	0	0,0000	0,0000
Andrej Slapar	0	0,0000	0,0000
Anja Strojini Štampar	0	0,0000	0,0000
Tomaž Sever	500	0,0015	0,0015
Boris Žnidarič	0	0,0000	0,0000
Franc Šašek	1.400	0,0043	0,0043
Mateja Vrečer	0	0,0000	0,0000
Člani nadzornega sveta skupaj	2.130	0,0065	0,0066

Trgovanje s Krkinimi delnicami v obdobju januar–marec 2017



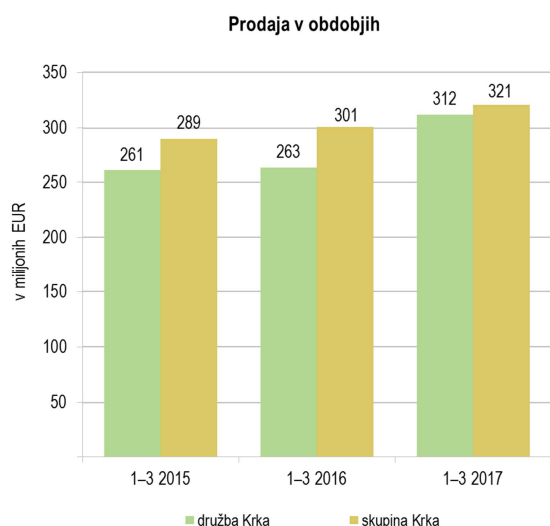
Tečaj Krkine delnice na Ljubljanski borzi se je v prvem četrtletju 2017 znižal za 1,4 % in je konec marca znašal 52,15 EUR. Slovenski blue chip indeks (SBI TOP) je v istem obdobju zrasel za 8 %. Tržna kapitalizacija Krke je 31. 3. 2017 znašala 1,7 milijarde EUR.

Krkina delnica je bila v prvem četrtletju 2017 z 0,54 milijona EUR povprečnega dnevnega prometa najprometnejši vrednostni papir na Ljubljanski borzi.

Analiza uspešnosti poslovanja skupine Krka in družbe Krka

V analizo uspešnosti poslovanja so vključeni podatki za skupino Krka in družbo Krka, komentarji pa so večinoma povezani s poslovanjem skupine.

Prihodki



Prihodki od prodaje so se glede na primerljivo lansko obdobje v skupini Krka povečali za 7 %.

Družba je s prodajo zdravil na recept, izdelkov brez recepta in veterinarskih izdelkov ustvarila 312,2 milijona EUR prihodkov od prodaje, skupina pa s prodajo omenjenih izdelkov in z zdraviliško-turističnimi storitvami 321,0 milijonov EUR prihodkov od prodaje. Na trgih zunaj Slovenije je bilo ustvarjenih 93 % prihodkov od prodaje skupine.

Skupaj z drugimi poslovnimi in finančnimi prihodki je skupina Krka ustvarila 342,2 milijona EUR, družba Krka pa 330,3 milijona EUR vseh prihodkov.

V nadaljevanju tega poročila je v poglavju Trženje in prodaja predstavljena podrobnejša analiza doseženih prodajnih rezultatov po posameznih trgih ter skupinah izdelkov in storitev.

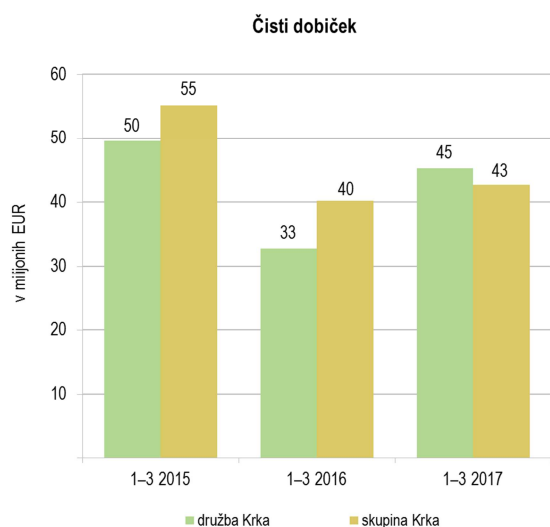
Odhodki

Celotni odhodki skupine Krka so znašali 296,0 milijonov EUR in so od odhodkov v enakem lanskem obdobju za 3 % večji.

Med poslovnimi odhodki skupine, ki so znašali 282,4 milijona EUR, kar je 12 % več kot v enakem lanskem obdobju, je 145,0 milijonov EUR proizvodnih stroškov prodanih proizvodov, 84,5 milijona EUR stroškov prodajanja, 31,6 milijona EUR stroškov razvijanja in 21,3 milijona EUR stroškov splošnih dejavnosti.

Proizvajalni stroški prodanih proizvodov skupine so se povečali za 11 %, njihov delež v prihodkih od prodaje je 45,2-odstoten. Stroški prodajanja so se povečali za 19 %, njihov delež v prihodkih od prodaje je 26,3-odstoten. Stroški razvijanja so bili večji za 6 %, njihov delež v prihodkih od prodaje je 9,8-odstoten. Stroški razvijanja v celoti predstavljajo odhodek obdobja, saj skupina teh stroškov ne kapitalizira. Stroški splošnih dejavnosti so bili večji za 4 %, njihov delež v prihodkih od prodaje pa je 6,6-odstoten.

Izidi poslovanja



Dobiček iz poslovanja skupine Krka v višini 41,0 milijonov EUR je 19 % manjši kot v primerljivem lanskem obdobju.

Dobiček pred davkom skupine Krka je znašal 46,2 milijona EUR in je 1 % manjši kot v primerljivem lanskem obdobju. Davek iz dobička je znašal 3,5 milijona EUR, efektivna davčna stopnja pa 7,6 %.

Čisti dobiček skupine Krka v višini 42,7 milijona EUR je 6 % večji kot v enakem lanskem obdobju.

Sredstva

Konec marca 2017 je bila vrednost sredstev skupine Krka 1.947,0 milijonov EUR in se je glede na konec leta 2016 povečala za 2 %.

Nekratkoročna sredstva predstavljajo 53,8 % vseh sredstev, njihov delež pa se je glede na začetek leta zmanjšal za 0,5 odstotne točke. Najpomembnejša postavka nekratkoročnih sredstev, ki so skupaj znašala 1.047,7 milijona EUR, so bile nepremičnine, naprave in oprema v vrednosti 878,0 milijonov EUR, ki so bile na ravni konca leta 2016. Predstavljale so 45,1 % vseh sredstev skupine. Vrednost

neopredmetenih sredstev v višini 112,5 milijona EUR je glede na konec leta 2016 manjša za 1 %.

Kratkoročna sredstva so se v prvem četrtletju 2017 povečala za 3 % in so znašala 899,3 milijona EUR. Zaloge so se v tem obdobju povečale za 1 % in so znašale 284,3 milijona EUR. Terjatve so se povečale za 3 % in so znašale 558,9 milijona EUR (od tega so terjatve do kupcev znašale 527,9 milijona EUR in so bile glede na začetek leta prav tako za 3 % večje).

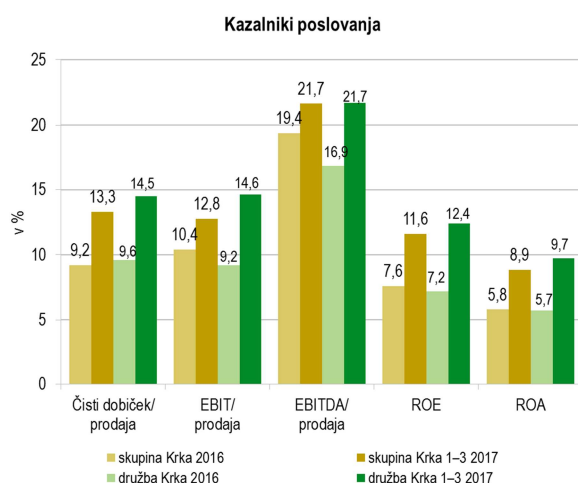
Kapital in obveznosti

Kapital skupine Krka v višini 1.496,4 milijona EUR je bil za 4 % večji kot konec leta 2016 in v virih sredstev predstavlja 76,9-odstotni delež.

Nekratkoročne obveznosti v višini 116,2 milijona EUR predstavljajo 6,0 % bilančne vsote skupine. Rezervacije, ki so konec obdobja znašale 92,1 milijona EUR, so za 1 % večje kot konec leta 2016.

Kratkoročne obveznosti so se glede na konec leta 2016 zmanjšale za 5 % in so znašale 334,4 milijona EUR oziroma 17,2 % bilančne vsote. Med kratkoročnimi obveznostmi so se poslovne obveznosti v vrednosti 116,8 milijona EUR glede na konec leta 2016 zmanjšale za 9 %, druge kratkoročne obveznosti v vrednosti 192,2 milijona EUR pa so se zmanjšale za 13 %.

Kazalniki poslovanja



Vsi kazalniki poslovanja so v prvem četrtletju 2017 boljši glede na doseženo v letu 2016.

Delež čistega dobička v prodaji skupine Krka v obdobju januar–marec 2017 je znašal 13,3 % (delež družbe Krka 14,5 %), delež dobička iz poslovanja (EBIT) v prodaji 12,8 % (delež družbe Krka 14,6 %), delež dobička iz poslovanja pred amortizacijo (EBITDA) v prodaji pa 21,7 % (delež družbe Krka 21,7 %).

Donosnost kapitala (ROE) za skupino Krka, preračunana na celoletno raven, je znašala 11,6 % (za družbo Krka 12,4 %), donosnost sredstev (ROA), preračunana na celoletno raven, pa 8,9 % (za družbo Krka 9,7 %).

Trženje in prodaja

V skupini Krka smo v prvih treh mesecih letošnjega leta prodali za 321,0 milijonov EUR izdelkov in storitev, kar je 7 % več kot v enakem lanskem

obdobju. Družba Krka je v omenjenem obdobju prodala za 312,2 milijona EUR.

Prodaja po regijah

Največjo prodajo, 101,8 milijona EUR oziroma 31,7 % celotne prodaje skupine Krka, smo dosegli v regiji Vzhodna Evropa. Sledila ji je regija Srednja Evropa s 76,9 milijona EUR prodaje in 24,0-odstotnim deležem v skupni prodaji.

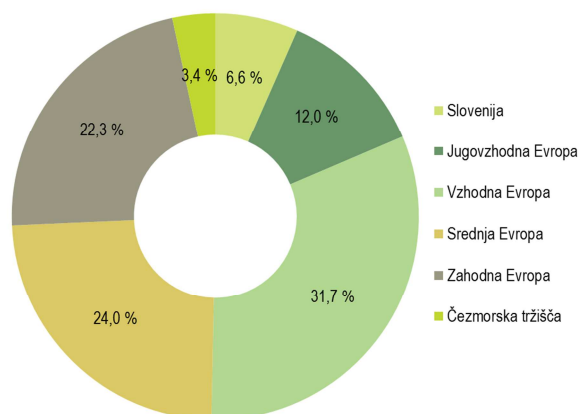
smo prodali za 38,7 milijona EUR, kar predstavlja 12,0-odstotni delež v prodaji skupine Krka. Delež prodaje na domačem trgu z 21,1 milijona EUR predstavlja 6,6 %, s 3,4-odstotnim deležem v skupni prodaji pa smo v regiji Čezmorska tržišča prodali za 10,9 milijona EUR.

Tretje največje prodajno območje je bila regija Zahodna Evropa z doseženo prodajo v vrednosti 71,7 milijona EUR in 22,3-odstotnim deležem v prodaji skupine Krka. V regiji Jugovzhodna Evropa

Prodaja je dosegla rast v vseh prodajnih regijah razen v regiji Zahodna Evropa.

v tisoč EUR	Skupina Krka			Družba Krka		
	1-3/2017	1-3/2016	Indeks	1-3/2017	1-3/2016	Indeks
Slovenija	21.090	20.151	105	13.888	13.381	104
Jugovzhodna Evropa	38.674	37.744	102	38.682	38.975	99
Vzhodna Evropa	101.795	80.117	127	111.262	67.523	165
Srednja Evropa	76.919	72.984	105	76.644	74.670	103
Zahodna Evropa	71.668	80.002	90	61.833	60.402	102
Čezmorska tržišča	10.902	9.894	110	9.842	8.420	117
Skupaj	321.048	300.892	107	312.151	263.371	119

Struktura prodaje skupine Krka po regijah v obdobju januar–marec 2017

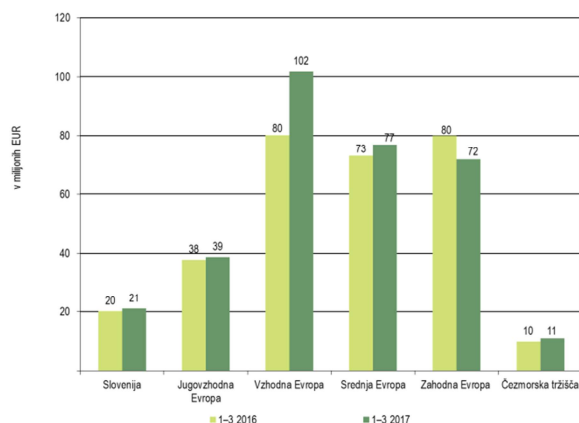


Slovenija

Prodaja izdelkov in storitev na domačem trgu je dosegla 21,1 milijona EUR. K temu je največ, 12,9 milijona EUR prispevala prodaja izdelkov, ki je za 5 % preseгла prodajo v enakem lanskem obdobju. S 75-odstotnim deležem in prodajo v vrednosti 9,6 milijona EUR je bila v ospredju prodaja zdravil na recept. Sledila je prodaja izdelkov brez recepta, ki so prispevali 20-odstotni prodajni delež oziroma 2,6 milijona EUR. Veterinarskih izdelkov smo prodali za 0,7 milijona EUR, njihov delež v prodaji izdelkov pa je dosegel 5 %. Krka kot vodilni proizvajalec na slovenskem trgu dosega 9,2-odstotni tržni delež. Skoraj vsako četrto izdano zdravilo na recept v Sloveniji je Krkino. Prodaja zdraviliško--turističnih storitev je znašala 7,6 milijona EUR.

Pri zdravilih na recept smo bili najuspešnejši s Prenesso (perindopril) in njeno kombinacijo z diuretikom Prenewelom, Sorvastom (rosuvastatin), Doreto (tramadol in paracetamol) in Nolpazo (pantoprazol). Najbolje prodajani izdelki brez recepta so bili Daleron (paracetamol), Septolete, Septabene (benzidamin in cetilpiridin) in Nalgesin S (naproksen), najbolj prodajani veterinarski izdelki

Prodaja skupine Krka po regijah v obdobju januar–marec 2016 in 2017



pa Fypryst (fipronil), Grovit in Enroxil (enrofloksacin).

Pri trženju in prodaji smo največ pozornosti namenili zdravilom za zdravljenje bolezni srca in žilja, osrednjega živčevja ter prebavil in presnove. Izpostavljamo zdravila za uravnavanje krvnega tlaka Prenessa (perindopril) in njeno fiksno kombinacijo z diuretikom Prenewel, Amlessa (perindopril in amlodipin) in njeno kombinacijo z diuretikom Amlewel, zdravilo za uravnavanje holesterola Sorvasta (rosuvastatin) in njegovo kombinacijo Rosmela (rosuvastatin in amlodipin), zdravilo, namenjeno zdravljenju kronične stabilne angine pektoris Bixebra (ivabradin), zdravilo s področja antidepressivov Dulsevia (duloksetin), antipsihotično zdravilo Aryzalera (aripiprazol) in zdravilo za uravnavanje želodčne kisline Nolpaza (pantoprazol). Ponudbo zdravil na recept smo dopolnili z novimi jakostmi tablet Dexamethason Krka (deksametazon). Med izdelki brez recepta smo največ trženjskih in prodajnih aktivnosti namenili blagovni znamki Septabene (benzidamin in cetilpiridin), ponudbi veterinarskih izdelkov pa smo dodali Otoxolan (marbofloksacin, klotrimazol in deksametazon).

Jugovzhodna Evropa

V regiji Jugovzhodna Evropa smo prodali za 38,7 milijona EUR izdelkov, kar je 2 % več kot v enakem lanskem obdobju. K rasti so vrednostno največ prispevale Srbija, Hrvaška, Makedonija in Bolgarija. Zaradi napovedanih sprememb cen v marcu in posledične nakupne previdnosti distributerjev smo manjšo prodajo zabeležili v Romuniji.

Romunija, ki je Krkin ključni trg, s prodajo v vrednosti 11,9 milijona EUR ostaja vodilni trg v regiji. S približno 2,5-odstotnim tržnim deležem se Krka po prodaji uvršča na drugo mesto med pretežno tujimi ponudniki generičnih zdravil na tem trgu. Za 12 % manjša prodaja glede na enako lansko obdobje je posledica pričakovanega znižanja cen zdravil po objavi novega pravilnika glede oblikovanja maloprodajnih cen zdravil.

Največji delež prodaje so prispevala zdravila na recept, predvsem Atoris (atorvastatin), Prenessa (perindopril) in njena kombinacija z diuretikom Co-Prenessa, Roswera (rosuvastatin), Enap (enalapril), vključno s kombinacijo z diuretikom, Tramadol (tramadol) ter Amlessa (perindopril in amlodipin) in njena kombinacija z diuretikom Co-Amlessa. Med izdelki brez recepta smo največ pozornosti namenili trženju in prodaji izdelkov proti gripi in prehladu, predvsem Septolet omni (benzidamin in cetilpiridin) in Herbiona, ter protibolečinskih izdelkov. Pri veterinarskih izdelkih so bili po prodaji v ospredju izdelki za zdravljenje ljubiteljskih živali, predvsem tisti, ki so namenjeni zaščiti pred zunanjimi zajedavci. K prodaji veterinarskih izdelkov sta pomembno prispevala tudi Enroxil (enrofloksacin) in Floron (florfenikol).

Na **Hrvaškem**, ki je prav tako Krkin ključni trg, je prodaja dosegla vrednost 7,9 milijona EUR in 12-odstotno rast glede na enako lansko obdobje, kar je posledica rasti pri vseh skupinah izdelkov. S tem smo ohranili četrto mesto med ponudniki generičnih zdravil in drugo mesto med ponudniki veterinarskih izdelkov.

Naša vodilna zdravila na recept so bila Perineva (perindopril) in njena kombinacija z diuretikom Co-Perineva, Meaxin (imatinib), Dalneva (perindopril in amlodipin), Helex (alprazolam), Atoris (atorvastatin), Valsacor (valsartan) in njegova kombinacija z diuretikom Valsacombi, Panatus (butamirat), Roswera (rosuvastatin), Emanera (esomeprazol) in Dexamethason Krka (deksametazon).

Med izdelki brez recepta sta bila najbolj prodajana Nalgesin (naproksen) in oralni antiseptik Septotele duo (benzidamin in cetilpiridin), med veterinarskimi izdelki pa Enroxil (enrofloksacin), Fypryst (fipronil) in Doxatib (doksiciklin).

V **Makedoniji** se je v prvih treh mesecih leta nadaljevalo padanje referenčnih cen zdravil. Kljub temu so k prodaji v vrednosti 4,8 milijona EUR in 13-odstotni rasti največ prispevala zdravila na recept, predvsem Enap (enalapril), vključno s kombinacijo z diuretikom, Roswera (rosuvastatin), Atoris (atorvastatin), Lorista (losartan), vključno s kombinacijo z diuretikom, in Tanyz (tamsulozin). Novi zdravili na tem trgu sta Co-Amlessa (perindopril, amlodipin in indapamid) in Pragiola (pregabalin). Pri izdelkih brez recepta smo bili prodajno najuspešnejši z Daleronom (paracetamol) in Herbionom, pri veterinarskih izdelkih pa z Enroxilom (enrofloksacin) in Egocinom (oksitetraciklin).

V **Srbiji** smo prodali za 4,1 milijona EUR izdelkov, kar je za polovico več kot v primerljivem lanskem obdobju. Najpomembnejša zdravila na recept so Nolpaza (pantoprazol), Roxera (rosuvastatin), Atoris (atorvastatin) in Ampril (ramipril), vključno s kombinacijo z diuretikom. Rast smo dosegli tudi z izdelki brez recepta, pri katerih sta bila najbolj prodajana Nalgesin (naproksen) in Herbion. Med veterinarskimi izdelki sta bila v ospredju Enroxil (enrofloksacin) in Fypryst (fipronil).

Vrednost prodaje v **Bosni in Hercegovini** je znašala 4,0 milijona EUR, kar je 17 % manj kot lani. Naša najpomembnejša zdravila na recept so bila Enap (enalapril), vključno s kombinacijo z diuretikom, Roswera (rosuvastatin), Lorista (losartan), vključno s kombinacijo z diuretikom, Naklofen (diklofenak) in Ampril (ramipril), vključno s kombinacijo z diuretikom. V marcu smo ponudbo zdravil za zdravljenje srca in žilja dopolnili z Amlewelom (perindopril, amlodipin in indapamid). Med izdelki brez recepta smo prodali največ Septolet in Panatusa (butamirat).

V **Bolgariji** smo prodali za 3,0 milijone EUR izdelkov, kar je 19 % več kot v primerljivem lanskem obdobju. V najpomembnejši skupini zdravil na recept smo prodali največ Loriste (losartan), vključno s kombinacijo z diuretikom, Co-Valsacora (valsartan in hidroklorotiazid) in Roswere (rosuvastatin). Najhitreje so prodajne deleže

povečevali Nolpaza (pantoprazol), Tolura (telmisartan) in njena kombinacija z diuretikom Tolucombi ter Amlessa (perindopril in amlodipin), vključno s kombinacijo z diuretikom. Uspešna je bila tudi prodaja izdelkov brez recepta.

Na **Kosovu** smo prodali za 1,7 milijona EUR izdelkov in dosegli 2-odstotno rast. Krka ostaja eden od vodilnih ponudnikov zdravil na tem trgu. Največji delež prodaje so prispevala zdravila na recept, med njimi Enap (enalapril) in Lorista (losartan), oba tudi v kombinaciji z diuretikom, Atoris (atorvastatin) in Valsacor (valsartan), vključno s kombinacijo z diuretikom. Pri izdelkih brez recepta so bili najuspešnejši z Daleronom (paracetamol) in Septoletami.

Vzhodna Evropa

Regija Vzhodna Evropa je s prodajo v vrednosti 101,8 milijona EUR in 27-odstotno rastjo vodilna med Krkinimi regijami. Odločilna je bila rast na Krkinem največjem posamičnem in hkrati ključnem trgu – Ruski federaciji. S pozitivno prodajno dinamiko je sledila tudi večina od preostalih dvanajstih trgov v regiji, med njimi tudi Krkin drugi ključni trg v tej regiji – Ukrajina.

V **Ruski federaciji** smo prodali za 73,8 milijona EUR izdelkov, kar je 31 % več kot v primerljivem lanskem obdobju. Po podatkih neodvisnega vira IMS Krka na območju Ruske federacije še naprej presega povprečno rast prodaje zdravil in s tem krepi svoj tržni delež. Na uspešno evrsko poslovanje je vplivala tudi krepitev tečaja rublja.

Večina najbolje prodajanih izdelkov spada v skupino zdravil na recept. Prodajno vodilni Loristi (losartan), vključno s kombinacijo z diuretikom, sledijo Perineva (perindopril) in Enap (enalapril), oba tudi v kombinaciji z diuretikom, Atoris (atorvastatin), Herbion, Orsoten (orlistat), Nolpaza (pantoprazol), Valsacor (valsartan), vključno s kombinacijo z diuretikom, Zyllt (klopidogrel) in Roxera (rosuvastatin). Med naštetimi smo največje rasti dosegli s Perinevo, Herbionom, Orsotonom in Valsacorom. Vse pomembnejšo vlogo prevzemajo novejši izdelki, med njimi Dilaxa (celekoksib), Bravadin (ivabradin), Vamloset (valsartan in amlodipin), Dalneva (perindopril in amlodipin), Lortenza (losartan in amlodipin), Vizarsin (sildenafil), Ulcavis (bizmutov subcitrat), Septolete total (benzidamin in cetilpiridin) ter Septanazal (ksilometazolin in dekspantenol). Slednjim smo

V **Albaniji** smo ob 11-odstotni rasti prodali za 1,0 milijona EUR izdelkov. K temu so ključno prispevala zdravila na recept, med katerimi izpostavljamo Hiconcil (amoksisilin) ter Enap (enalapril) in Loristo (losartan), oba tudi v kombinaciji z diuretikom. Prodajno ponudbo smo razširili z zdraviloma za zdravljenje okužb Fromilidom Uno (klaritromicin) in Azibiot 250 mg (azitromicin). Med izdelki brez recepta smo prodali največ Dalerona (paracetamol) in Nalgesina (naproksen).

Prodaja v **Črni gori** se je ob upadu prodaje, ki poteka prek državnih razpisov, količinsko sicer povečala, vrednostno pa zaostala za prodajo v primerljivem lanskem obdobju.

v tem obdobju dodali še zdravilo na recept Telmista (telmisartan), s katerim smo kot prvi na trg uvedli generični telmisartan, ter izdelek brez recepta Flebaven (diosmin in hisperidin).

Povečali smo tudi prodajo veterinarskih izdelkov, med katerimi je bil najbolje prodajan Enroxil (enrofloksacin). Sledil mu je novejši izdelek Misoxin (doksicilin).

Za poslovanje v Ruski federaciji je ključen status domačega proizvajalca, ki smo ga krepili s proizvodnjo izdelkov v tovarni Krka-Rus 2. Ta je v obravnavanem obdobju prispevala dvotretjinski delež k prodaji na tem trgu, kar je več kot v primerljivem obdobju lanskega leta.

Na poslovanje v **Ukrajini** je ugodno vplivala stabilizacija razmer na trgu zdravil. Vrednost prodaje je dosegla 8,8 milijona EUR, kar je 11 % več kot v enakem lanskem obdobju. Največjo, 20-odstotno rast smo dosegli s prodajno vodilno skupino zdravil na recept, pri katerih so bila najpomembnejša Dexamethason (deksametazon), Prenessa (perindopril) in Enap (enalapril), perindopril in enalapril tudi v kombinaciji z diuretikom. Začeli smo tudi s sodelovanjem na državnih razpisih za nakup onkoloških zdravil in zabeležili prve rezultate. Med izdelki brez recepta so bili najbolje prodajani Septolete, Panzynorm in Herbion. Prodaja veterinarskih izdelkov je bila manjša kot v enakem lanskem obdobju.

V **Kazahstanu** smo v stabilnejšem poslovnem okolju, ki ga je spodbudila rast vrednosti lokalne

valute, dosegli 19-odstotno rast prodaje, ki je dosegla vrednost 4,3 milijona EUR. Ključna je bila prodaja zdravil na recept, predvsem Zyllta (klopidogrel), Valodipa (valsartan in amlodipin) in Enapa (enalapril), vključno s kombinacijo z diuretikom. Ponudbo smo razširili z novima zdraviloma Tenlisa (lizinopril in amlodipin) in Zulfex (rabeprazol). Najbolje prodajana izdelka brez recepta sta bila Herbion in Duovit.

V **Uzbekistanu** smo kljub pritiskom na zniževanje cen zdravil v lekarnah prodali za 3,9 milijona EUR izdelkov, kar je 17 % več kot v lanskem prvem četrtletju. V prodajno vodilni skupini zdravil na recept izpostavljam Loristo (losartan), Enap (enalapril) in Amlesso (perindopril in amlodipin), vse tudi v kombinaciji z diuretikom. Med izdelki brez recepta sta bila najbolje prodajana Pikovit in Herbion. Dostop do konvertibilnih valut v Uzbekistanu ostaja tako kot v preteklosti otežen, zato je ključni izziv tudi v prihodnje sočasno zagotavljanje prodajne rasti in pravočasnih plačil s strani naših kupcev.

V **Belorusiji** je na poslovanje vplivalo zniževanje cen zdravil. Zaradi tega je prodaja v vrednosti 2,6 milijona EUR za 17 % zaostala za prodajo v enakem lanskem obdobju. Krka v Belorusiji ohranja tretje mesto med tujimi ponudniki generičnih zdravil. Pričakovano smo največji delež prodaje dosegli z zdravili na recept, med katerimi izpostavljam Loristo (losartan), vključno s kombinacijo z diuretikom, Nolpazo (pantoprazol) in Amlesso (perindopril in amlodipin), vključno s kombinacijo z diuretikom. Vodilna med izdelki brez recepta sta bila Septolete in Herbion. Ponudbo izdelkov brez recepta smo razširili s Septoletami total (benzidamin in cetilpiridin) in Nalgesinom (naproksen).

Prodaja v **Moldaviji** je dosegla vrednost 2,0 milijona EUR. K rasti je prispevala prodaja vseh skupin izdelkov, najpomembnejša pa ostajajo zdravila na recept, med katerimi smo prodali največ Amprila

(ramipril) in Rawela (indapamid). Pri izdelkih brez recepta smo največjo prodajo dosegli s Herbionom in Daleronom (paracetamol). Ponudbo teh izdelkov smo razširili z Daleronom COLD3 (paracetamol, psevdoefedrin in dekstrometorfan).

V **Mongoliji** smo prodali za 1,8 milijona EUR in dosegli rast. Največjo rast smo dosegli z izdelki brez recepta, predvsem zaradi uspešnega lansiranja Septolet total (benzidamin in cetilpiridin). K prodaji izdelkov brez recepta so pomembno prispevali tudi Nalgesin (naproksen), Herbion in Bilobil (ginko biloba). Krka ostaja vodilni tuji proizvajalec zdravil na mongolskem trgu.

V **Azerbajdžanu** se Krka uvršča med vodilne ponudnike zdravil. Na pogoje poslovanja je ugodno vplivala umiritev tečajnih nihanj lokalne valute glede na evro in ameriški dolar. Prodali smo za 1,3 milijona EUR izdelkov in dosegli rast. V **Turkmenistanu** smo prodali za 0,9 milijona EUR izdelkov, kar je 9 % manj kot v enakem lanskem obdobju. Najbolje prodajana izdelka sta bila Naklofen (diklofenak) in Pikovit. V **Gruziji** se uvrščamo na drugo mesto med tujimi ponudniki generičnih zdravil. Vrednost prodaje je znašala 0,8 milijona EUR in je za 19 % večja od primerljive lanske prodaje. Naši najpomembnejši izdelki so bili Lorista (losartan), vključno s kombinacijo z diuretikom, Nolpaza (pantoprazol) in Prenessa (perindopril), vključno s kombinacijo z diuretikom. V **Kirgizistanu** smo prodali za 0,8 milijona EUR, kar je 12 % več kot v enakem lanskem obdobju. Na prodajni rezultat je ključno vplivala več kot polovična rast v skupini izdelkov brez recepta, medtem ko smo zdravil na recept prodali nekaj manj. V **Armeniji** smo prodali za 0,6 milijona EUR izdelkov in zabeležili rast. Hkrati smo povečali tudi Krkin tržni delež. **Tadžikistan** ostaja najmanjši trg v regiji. Na njem smo prodali za 0,2 milijona EUR izdelkov in več kot podvojili prodajo.

Srednja Evropa

Na trgih regije Srednja Evropa smo prodali za 76,9 milijona EUR izdelkov, kar je 5 % več kot v enakem lanskem obdobju. Vrednostno največ, 89 % so prispevala zdravila na recept. Vodilni trg v regiji je Poljska, rast prodaje pa smo dosegli na Češkem ter na vseh treh pribaltskih trgih – Litvi, Latviji in Estoniji.

Vrednost prodaje na **Poljskem**, Krkinem ključnem trgu, je znašala 35,4 milijona EUR, kar je malo manj kot v enakem lanskem obdobju, in predstavlja 46 % Krkine prodaje v regiji. V vodilni skupini zdravil na recept so k prodaji največ prispevali Atoris (atorvastatin), Roswera (rosuvastatin), Valsacor (valsartan) in njegova kombinacija z diuretikom Co-Valsacor ter Doreta (tramadol in paracetamol). Sledili so Tolura (telmisartan) in Lorista (losartan), obe tudi v kombinaciji z diuretikom, Sulfasalazin Krka (sulfasalazin), Karbis (kandesartan), vključno s kombinacijo z diuretikom, in Nolpaza (pantoprazol). Izpostavljamo tudi nadaljevanje rasti prodaje novega zdravila Bixebra (ivabradin) in njegov 50-odstotni tržni delež molekule. Prodaja izdelkov brez recepta je ob zaostrenih pogojih poslovanja za tretjino zaostala za primerljivo lansko prodajo. Najpomembnejša izdelka sta bila Septolete in Bilobil (ginko biloba). Med veterinarskimi izdelki smo prodali največ Fyprysta (fipronil) in Florona (florfenikol).

Na **Madžarskem**, drugem največjem trgu v regiji in tudi Krkinem ključnem trgu, smo prodali za 12,0 milijonov EUR izdelkov, kar je 12 % manj kot v primerljivem lanskem obdobju. Na prodajo so vplivale različne zakonodajne spremembe, ki so vodile v zaostrovanje konkurenčnih pogojev poslovanja. Glavnino prodaje so prispevala zdravila na recept, med njimi Prenessa (perindopril), vključno s kombinacijo z diuretikom, Roxera (rosuvastatin), Atoris (atorvastatin), Dalnessa (perindopril in amlodipin) in njena kombinacija z diuretikom Co-Dalnessa, Fromilid (klaritromicin) in Lavestra (losartan), vključno s kombinacijo z diuretikom. Med izdelki brez recepta sta bila najbolje prodajana Bilobil (ginko biloba) in Septanazal (ksilometazolin in dekspantenol), med veterinarskimi izdelki pa Enroxil (enrofloksacin) in Floron (florfenikol).

Po umiritvi poslovnega okolja, ki je sledila spremembam v zdravstvenem sistemu, smo na **Češkem**, ki je Krkin ključni trg, prodajo v primerjavi z lanskim prvim četrtletjem več kot podvojili.

K prodaji v vrednosti 10,7 milijona EUR so največ prispevala zdravila na recept, predvsem Lexaurin (bromazepam), Atoris (atorvastatin), Tonarssa (perindopril in amlodipin) in njena kombinacija z diuretikom Tonanda, Prenessa (perindopril), vključno s kombinacijo z diuretikom, Tanyz (tamsulozin), Tolura (telmisartan), vključno s kombinacijo z diuretikom, in Fromilid (klaritromicin). Najpomembnejša izdelka brez recepta ostajata Septolete in Nalgesin (naproksen). V najhitreje rastoči skupini veterinarskih izdelkov sta bila najbolje prodajana Fypryst (fipronil) in Dehinel (febantel).

Prodaja na **Slovaškem** je z vrednostjo 9,4 milijona EUR za 9 % zaostala za primerljivo lansko prodajo. Največji delež so prispevala zdravila na recept, med katerimi izpostavljamo Prenesso (perindopril), vključno s kombinacijo z diuretikom, Amlesso (perindopril in amlodipin) in Valsacor (valsartan), oba tudi v kombinaciji z diuretikom, Atoris (atorvastatin), Nolpazo (pantoprazol) in Lexaurin (bromazepam). Med izdelki brez recepta sta bila vodilna Septolete in Nalgesin (naproksen), med veterinarskimi izdelki pa Floron (florfenikol) in Enroxil (enrofloksacin).

V **Litvi** smo ob 5-odstotni rasti prodali za 4,4 milijona EUR izdelkov. Med zdravili na recept, ki so prispevala glavnino prodaje, smo bili najuspešnejši z Valsacorom (valsartan), vključno s kombinacijo z diuretikom, Prenesso (perindopril), vključno s kombinacijo z diuretikom, ter Amlesso (perindopril in amlodipin) in njeno kombinacijo z diuretikom Co-Amlesso. Vodilna izdelka brez recepta sta bila Septolete in Herbion, med veterinarskimi izdelki pa Fypryst (fipronil) in Enroxil (enrofloksacin).

Latvija se je s 17-odstotno rastjo prodaje uvrstila med najhitreje rastoče trge v regiji. K prodaji v vrednosti 3,2 milijona EUR so ključno prispevala zdravila na recept, med njimi Amlessa (perindopril in amlodipin) in Prenessa (perindopril), oba tudi v kombinaciji z diuretikom, Atoris (atorvastatin) in Sorvasta (rosuvastatin). Kot prvi generični proizvajalec smo na trg uvedli zdravilo z emtricitabinom in tenofovirom za zdravljenje okužb s HIV. Med izdelki brez recepta se je na vodilno mesto prebil Daleron COLD3 (paracetamol, psevdofedrin in dekstrometorfan), sledile so Septolete. Najbolje prodajana veterinarska izdelka

sta bila Milprazon (milbemicin oksim in prazikvantel) ter Enroxil (enrofloksacin).

V **Estoniji** smo dosegli 7-odstotno rast in prodali za 1,8 milijona EUR izdelkov. Vodilni izdelki iz ključne skupine zdravil na recept so bili Prenessa

Zahodna Evropa

V regiji Zahodna Evropa, ki jo v celoti uvrščamo med Krkine ključne trge, smo dosegli 2-odstotno količinsko rast, vrednostno pa smo zaradi padanja cen zdravil za desetino zaostali za prodajo v primerljivem lanskem obdobju. Prodaja je znašala 71,7 milijona EUR. Največ smo prodali v Nemčiji, Franciji in Španiji.

Prodaja zdravil prek nepovezanih podjetij se je v primerjavi z enakim lanskim obdobjem zmanjšala in predstavlja dobro tretjino skupne prodaje v regiji. Nekoliko manjšo prodajo smo beležili tudi pri prodaji izdelkov pod lastno blagovno znamko prek lastnih odvisnih družb.

Prodaja zdravil na recept je bila za 2 % manjša kot v enakem lanskem obdobju in je predstavljala 90 % prodaje v regiji. Vodilna po prodaji so bila zdravila z esomeprazolom, pregabalinom in pantoprazolom. Na prodajo veterinarskih izdelkov je vplivala predvsem manjša prodaja prek nepovezanih podjetij. Delež izdelkov brez recepta je bil 1-odstoten.

V **Nemčiji**, našem najpomembnejšem zahodnoevropskem trgu, je bila prodaja v vrednosti 23,4 milijona EUR za 15 % manjša od prodaje v lanskem prvem četrtletju. Več kot 90 % Krkine prodaje na tem trgu je prispevala odvisna družba TAD Pharma, ki je beležila 4-odstotno prodajno rast. V vodilni skupini zdravil na recept so glavnino prodaje prispevala zdravila za zdravljenje bolezni srca in žilja, bolezni prebavil in presnove ter bolezni centralnega živčevja. Prodajno najbolj uspešna so bila zdravila s pantoprazolom in esomeprazolom, izpostavljamo pa tudi na novo lansirana zdravila z olmesartanom in njegovo fiksno kombinacijo z diuretikom ter fiksne kombinacije losartana in bisoprolola z amlodipinom, ramiprila z amlodipinom in lerkandipina z enalaprilom, s katerimi smo se v Nemčiji uvrstili med vodilne ponudnike fiksni kombinacij za zdravljenje bolezni srca in žilja.

Prodaja v **Franciji** je dosegla 10,6 milijona EUR in je za 1 % manjša kot v enakem lanskem obdobju. Rast prodaje zdravil na recept je znašala 25 %

(perindopril), vključno s kombinacijo z diuretikom, Roswera (rosuvastatin) in Dalnessa (perindopril in amlodipin) ter njena kombinacija z diuretikom Co-Dalnessa. Med izdelki brez recepta ostajajo najbolj prodajane Septotele, med veterinarskimi izdelki pa Fypryst (fipronil).

Največ so k prodaji prispevala zdravila z esomeprazolom, gliklazidom in klopidogrelom. Rast zdravil na recept je uspešno nadomestila padec prodaje veterinarskih izdelkov.

V **Španiji** smo prodali za 8,4 milijona EUR izdelkov, kar je 12 % manj kot v enakem lanskem obdobju. Delež prodaje pod lastnimi blagovnimi znamkami se je povečal in predstavlja že 86 % prodaje na trgu. Na prodajni rezultat je vplival iztek nekaterih javnih razpisov v Andaluziji.

Prodaja v **skandinavskih državah** je ob 13-odstotni količinski rasti znašala 6,1 milijona EUR in je 9 % manjša kot v primerljivem lanskem obdobju. Zmanjšanje vrednosti prodaje je posledica upada cen, česar izrazita količinska rast ni povsem nadomestila. Največjo prodajo smo dosegli na Švedskem, sledili sta Norveška in Danska. Na Finskem smo zabeležili 5-odstotno vrednostno in 4-odstotno količinsko rast prodaje.

V **Italiji** smo prodali za 5,8 milijona EUR izdelkov, kar predstavlja rast za 5 % glede na enako lansko obdobje. Izpostavljamo 33-odstotno povečanje prodaje prek odvisne družbe Krka Farmaceutici, ki je prispevala 60 % Krkine prodaje na trgu. Vodilna po prodaji so bila zdravila s pantoprazolom, lansoprazolom, klopidogrelom in esomeprazolom.

Prodaja na **Portugalskem** je znašala 5,0 milijona EUR in je za 2 % preseгла prodajo v enakem lanskem obdobju. K temu so največ prispevala generična zdravila s perindoprilom, esomeprazolom, memantinom in olanzapinom.

Prodaja izdelkov v **Združenem kraljestvu**, kjer se soočamo z velikimi cenovnimi pritiski, je z vrednostjo 3,3 milijona EUR zaostala za prodajo v primerljivem lanskem obdobju. V državah **Beneluksa** smo prodali za 2,4 milijona EUR izdelkov in dosegli 5-odstotno rast. Ob tem se je prodaja prek odvisne družbe Krka Belgium povečala za 39 %. Eno večjih rasti v regiji smo dosegli na **Irskem**, kjer smo prodali za 2,4 milijona EUR izdelkov in presegli prodajo v primerljivem lanskem

obdobju za 27 %. Prodaja v **Avstriji** je z vrednostjo 2,0 milijona EUR za 18 % presegla prodajo v enakem lanskem obdobju. K temu je ključno prispevala za tretjino večja prodaja odvisne

Čezmorska tržišča

Vrednost prodaje v regiji Čezmorska tržišča je znašala 10,9 milijona EUR in je za desetino presegla prodajo v enakem lanskem obdobju. Rast smo dosegli v vseh treh prodajnih pisarnah, med njimi največjo na trgih Srednjega vzhoda. 85-odstotni delež prodaje so prispevala zdravila na recept, ki jih na večini trgov v regiji prodajamo pod lastnimi blagovnimi znamkami.

Na več trgih v prodajni pisarni **Srednji vzhod** veljajo izredne razmere, zaradi katerih je poslovanje ovirano. Kljub temu smo dosegli 15-odstotno rast in prodajo v vrednosti 5,7 milijona EUR, ki smo jo večinoma ustvarili v Iranu, Iraku in Libanonu. Najbolj prodajani izdelki so bili Asentra (sertralin), Letizen (cetirizin), Vizarsin (sildenafil), Nolpaza (pantoprazol) in Emanera (esomeprazol).

družbe Krka Pharma na Dunaju. Prodaja v **ostalih evropskih državah** je bila z 2,3 milijona EUR na podobni ravni kot v enakem lanskem obdobju.

V prodajni pisarni **Daljni vzhod in Afrika** smo prodali za 4,9 milijona EUR izdelkov in dosegli 5-odstotno rast glede na enako lansko obdobje. Najpomembnejši trgi so bili Republika Južna Afrika, Vietnam, Malezija, Kitajska in Singapur. Glavnino prodaje so prispevala zdravila na recept, med njimi Lanzul (lansoprazol), Tenox (amlodipin), Kamiren (doksazosin), Atoris (atorvastatin) in Enap (enalapril), vključno s kombinacijo z diuretikom.

Prodaja v prodajni pisarni **Ameriki** je znašala 0,3 milijona EUR, kar je 9 % več kot v enakem lanskem obdobju. Prodajno so bili v ospredju predvsem srednjeameriški trgi, najbolj prodajani izdelki pa Atoris (atorvastatin), Valsacor (valsartan), vključno s kombinacijo z diuretikom, in Tolura (telmisartan).

Prodaja po skupinah izdelkov in storitev

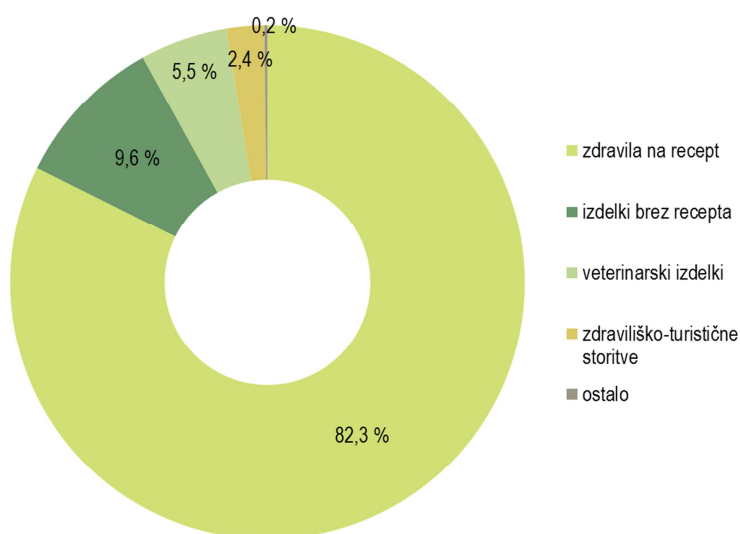
V strukturi prodaje skupine Krka v obdobju januar–marec 2017 so z 91,9-odstotnim deležem najpomembnejši izdelki za humano uporabo. Največjo prodajo v skupini Krka z 82,3-odstotnim deležem predstavljajo zdravila na recept, sledijo izdelki brez recepta in veterinarski izdelki.

Prodaja zdraviliško-turističnih storitev je bila v primerjavi z enakim lanskim obdobjem večja za 6 % in je prispevala k celotni prodaji skupine Krka 2,4 %.

Vse skupine izdelkov in storitev, razen veterinarskih izdelkov, so zabeležile rast.

v tisoč EUR	Skupina Krka			Družba Krka		
	1–3/2017	1–3/2016	Indeks	1–3/2017	1–3/2016	Indeks
Izdelki za humano uporabo	295.210	271.204	109	292.978	240.911	122
– zdravila na recept	264.356	243.853	108	263.048	216.641	121
– izdelki brez recepta	30.854	27.351	113	29.930	24.270	123
Veterinarski izdelki	17.624	21.765	81	18.161	21.317	85
Zdraviliško-turistične storitve	7.588	7.154	106			
Ostalo	626	769	81	1.012	1.143	89
Skupaj	321.048	300.892	107	312.151	263.371	119

Struktura prodaje skupine Krka po skupinah izdelkov in storitev v obdobju januar–marec 2017



Zdravila na recept

Skupina Krka je prodala za 264,4 milijona EUR zdravil na recept, kar je 8 % več kot v enakem lanskem obdobju. Prodaja se je povečala v regijah Vzhodna Evropa (za 26 %), Srednja Evropa (za 6 %), Jugovzhodna Evropa (za 2 %), Slovenija (za 2 %) ter regiji Čezmorska tržišča (za 7 %), prodaja v regiji Zahodna Evropa pa je bila za 2 % manjša.

Na Krkinih največjih trgih se je prodaja povečala v Ruski federaciji (za 30 %) in v Nemčiji (za 1 %). Na Poljskem je ostala na ravni enakega lanskega obdobja.

Na drugih večjih trgih se je prodaja zdravil na recept v primerjavi z enakim lanskim obdobjem povečala na Češkem, kjer se je več kot podvojila, v Franciji

(za 25 %), Ukrajini (za 20 %), Italiji (za 4 %) in Sloveniji (za 2 %).

Na srednje velikih trgih je bila največja rast prodaje dosežena v Srbiji (za 62 %), Bolgariji (za 16 %), Makedoniji (za 15 %), Uzbekistanu (za 14 %) in na Hrvaškem (za 12 %).

Na manjših trgih je bila rast prodaje Krkinih zdravil na recept največja v Mongoliji (za 66 %), Moldaviji (za 63 %), Azerbajdžanu (za 44 %), Armeniji (za 39 %) in na Irskem (za 27 %). Dvoštevilično rast smo dosegli tudi v Albaniji, Avstriji, Latviji in Gruziji.

Na trgih zahodne Evrope krepimo svoj položaj prek lastnih odvisnih družb, katerih prodaja znatno raste, najbolj pa v Italiji (za 34 %), Avstriji (za 33 %), na Irskem (za 30 %) in Portugalskem (za 6 %).

Med deset vodilnih zdravil na recept po prodaji se uvrščajo Lorista* (losartan), vključno s kombinacijo z diuretikom, Atoris (atorvastatin), Prenessa* (perindopril), vključno s kombinacijo z diuretikom, Nolpaza* (pantoprazol), Emanera* (esomeprazol), Valsacor (valsartan), vključno s kombinacijo z diuretikom, Roswera* (rosuvastatin), Enap (enalapril), vključno s kombinacijo z diuretikom, Zyllt* (klopidogrel) in Amlessa* (perindopril in amlodipin), vključno s kombinacijo z diuretikom.

Največjo absolutno rast prodaje v primerjavi z enakim lanskim obdobjem so dosegli Amlessa* (perindopril in amlodipin), vključno s kombinacijo

Izdelki brez recepta

Prodali smo za 30,9 milijona EUR izdelkov brez recepta, kar je 13 % več kot v enakem lanskem obdobju.

Prodaja se je povečala v regijah Slovenija (za 12 %), Vzhodna Evropa (za 35 %) in Jugovzhodna Evropa (za 1 %), zmanjšala pa v regijah Srednja Evropa in Zahodna Evropa.

Več kot polovico prodaje izdelkov brez recepta smo ustvarili v regiji Vzhodna Evropa. V njej je največji trg Ruska federacija, kjer smo dosegli 39-odstotno rast prodaje. Povečanje prodaje beležimo tudi na več ostalih trgih te regije, v Kazahstanu (za 77 %) in Uzbekistanu (za 27 %), med 50- in 100-odstotno

z diuretikom, Lorista* (losartan), vključno s kombinacijo z diuretikom, Prenessa* (perindopril), vključno s kombinacijo z diuretikom, Valodip* (valsartan in amlodipin) in Orsoten* (orlistat).

V prvem četrtletju 2017 smo kot nov izdelek v naši ponudbi lansirali Ramidipin* (ramipril in amlodipin) v Nemčiji. Poleg tega smo lansirali več obstoječih izdelkov na nove trge:

- Prenesso* (perindopril) v Uzbekistanu,
- Co-Amlesso* (perindopril, amlodipin in indapamid) v Armeniji,
- Enacandin* (enalapril in lerkanidipin) v Nemčiji,
- olmesartan ter olmesartan in hidroklorotiazid v Nemčiji, Italiji, Belgiji, Španiji, na Portugalskem, Irskem, Danskem in Finskem,
- Telmisto* (telmisartan) v Ruski federaciji,
- Lortenzo* (losartan in amlodipin) v Turkmenistanu in Armeniji,
- Wamlox* (valsartan in amlodipin) na Hrvaškem, v Bolgariji, Litvi in Latviji,
- Bixebro (ivabradin) v Sloveniji, Romuniji, Latviji, Estoniji, na Češkem in Slovaškem,
- Sobyacor (bisoprolol) v Litvi,
- Ulcamed (bizmut) v Romuniji,
- Zulbex (rabeprazol) v Kazahstanu,
- linezolid v Bolgariji in na Portugalskem,
- deksametazon v obliki tablet velikih jakosti na Hrvaškem, Poljskem in v Bolgariji,
- kapecitabin in letrozol v Azerbajdžanu,
- imatinib na Irskem in Švedskem.

rast pa tudi na manjših trgih, kot so Mongolija, Kirgizistan in Moldavija.

Prodaja se je povečala tudi na večjih trgih ostalih regij, in sicer na Hrvaškem (za 22 %), v Srbiji (za 17 %), na Kosovu (za 17 %), v Makedoniji (za 2 %), na Češkem (za 25 %), v Litvi (za 3 %) in Latviji (za 6 %).

Prodaja nedavno lansiranih izdelkov Septolete total* (benzidamin in cetilpiridin) in Septanazol (ksilometazolin in deksantenol) poteka dobro, največja absolutna rast prodaje pa je bila dosežena s Herbionom.

Veterinarski izdelki

Prodaja veterinarskih izdelkov je znašala 17,6 milijona EUR, s čimer je za 19 % manjša kot prodaja v enakem lanskem obdobju. Prodaja se je povečala v regijah Srednja Evropa (za 33 %), Sloveniji (za 32 %) in Vzhodna Evropa (za 26 %), zmanjšala pa v regiji Zahodna Evropa. Med največjimi trgi je rast prodaje najbolj opazna v Ruski federaciji (za 36 %) in na Poljskem (za 18 %), med ostalimi večjimi trgi pa še na Češkem (za 72 %), v Litvi (za 54 %), na Madžarskem (za 38 %) in v Sloveniji (za 32 %).

Zdraviliško-turistične storitve

Skupina Terme Krka je v prvih treh mesecih leta 2017 prodala za 7,6 milijona EUR storitev, kar je 6 % več kot v enakem lanskem obdobju. Ustvarili so za 6 % več nočitev kot v enakem lanskem obdobju, pri čemer so nočitve tujih gostov povečali za 5 %.

Več kot tretjino tujih nočitev so ustvarili italijanski gostje, ponovno pa se vračajo ruski gostje, katerih nočitve so se v primerjavi z lanskim prvim četrtletjem leta skoraj podvojile in predstavljajo

Med izdelki so po prodaji na prvih petih mestih Floron* (florfenikol), Fypryst* (fipronil), Enroxil* (enrofloksacin), Milprazon* (milbemicin oksim in prazikvantel) in Dehinel plus (febantel, pirantelijeve embonat in prazikvantel). Letos smo lansirali nov izdelek za pse Otoxolan* (marbofloksacin, klotrimazol in deksametazonacetat) v obliki kapljic za uho.

desetino nočitev, ki so jih v Termah Krka ustvarili tuji gostje.

Med poslovnimi enotami so imeli največjo prodajo v Termah Dolenjske Toplice, kjer so dosegli 7-odstotno rast. V Talasu Strunjan so ustvarili 6-odstotno rast, medtem ko so največjo, 10-odstotno rast dosegli v Termah Šmarješke Toplice. Hoteli Otočec so povečali prodajo za 2 %.

* Z zvezdico označeni izdelki se na posameznih trgih pojavljajo pod različnimi blagovnimi znamkami.

Razvoj in raziskave

V prvem četrtletju 2017 smo registrirali 5 novih izdelkov v 12 farmacevtskih oblikah in jakostih, kar je več kot v enakem obdobju lanskega leta.

Zdravila na recept

Registrirali smo 4 nova zdravila v 11 farmacevtskih oblikah in jakostih.

Po decentraliziranih evropskih postopkih smo registrirali nov analgetik **Oxycodon/Naloxon Krka** (oksikodon in nalokson) v obliki tablet s podaljšanim sproščanjem v treh jakostih. Vsebuje kombinacijo dveh učinkovin, opioida oksikodona in naloksone, ki se vežeta na opioidne receptorje. Zdravilo lajša zmerne do hude bolečine in se uporablja, kadar je potrebno zdravljenje z opiodi.

Na evropskih trgih smo širili tržne možnosti z novimi registracijami zdravil iz Krkine ključne skupine zdravil za zdravljenje bolezni srca in žilja. Po decentraliziranih postopkih smo registrirali fiksno kombinacijo **ramiprila** in **amlodipina** v obliki trdih kapsul v štirih jakostih ter **Bloxazoc** (metoprolol sukcinat) v obliki tablet s podaljšanim sproščanjem v štirih jakostih.

Med zdravili za zdravljenje erektilne disfunkcije smo po decentraliziranih postopkih registrirali nova zdravila **Viavardis** (vardeafil) in **Tadilecto** (tadafil). Viavardis v obliki filmsko obloženih tablet v treh jakostih (5 mg, 10 mg in 20 mg) in Tadilecto v obliki filmsko obloženih tablet v štirih jakostih (2,5 mg, 5 mg, 10 mg in 20 mg) sta peroralni zdravili za izboljšanje erektilne funkcije pri moških. Učinkovini spadata med selektivne zaviralce encimov fosfodiesteraz tipa 5 (PDE-5), za katere je značilno, da učinkujejo hitro, že po prvem odmerku, podaljšajo trajanje erekcije in so zanesljivi, saj se njihova učinkovitost ohrani tudi pri dolgotrajni uporabi. Vardenafil je učinkovito in varno zdravilo za bolnike, ki so opredeljeni kot zahtevni za zdravljenje, npr. sladkorne bolnike, bolnike z boleznimi srca in žilja ter bolnike po radikalni prostatektomiji. Tadafil se razen pri sladkornih bolnikih in bolnikih z boleznimi srca in žilja v manjših odmerkih lahko uporablja tudi za zdravljenje

Za 46 izdelkov smo na različnih trgih na novo pridobili 157 registracij.

benigne hiperplazije prostate. Obe zdravili sta vertikalno integrirani, kar pomeni, da v Krki obvladujemo procese za pripravo in vrednotenje vhodnih materialov in končnega izdelka. Vardenafil, tadafil in sildenafil v različnih farmacevtskih oblikah in jakostih sestavljajo Krkino ponudbo zdravil za zdravljenje erektilne disfunkcije.

Po nacionalnem postopku smo na Madžarskem registrirali novo jakost zdravila **Kventiax/Quentiax** (kvetiapin) v obliki tablet s podaljšanim sproščanjem po 400 mg in s tem dopolnili paleto zdravil s kvetiapiinom. Gre za antipsihotike s širokim spektrom delovanja, ki se uporabljajo za zdravljenje različnih psihiatričnih bolezni (shizofrenije, bipolarni motnje in velike depresije). Zdravilo v obliki tablet s podaljšanim sproščanjem, ki je sedaj na voljo v štirih jakostih, se jemlje enkrat na dan, kar omogoča enostavnejše zdravljenje.

V različnih vzhodnoevropskih državah smo na novo registrirali zdravila za zdravljenje bolezni srca in žilja, in sicer fiksne kombinacije **Telmista H40**, **Telmista H80** in **Telmista HD80** (telmisartan in hidroklorotiazid). Na novo smo registrirali tudi zdravila za zdravljenje bolezni osrednjega živčevja: **Pregabio** (pregabalin), **Maruxa** (memantin), **Duloxento** (duloksetin) in **Opryme SR** (pramipeksol), antibiotike **Moflaxa** (moksifloksacin) v obliki tablet, **Betaklav** (amoksisilin in klavulanska kislina), **Levaxelo** (levofloksacin) in **Furocef** (cefuroksim) ter onkološki zdravili **Capecitabine Krka** in **Docetaxel Krka**.

Na trgih jugovzhodne Evrope smo povečali število registracij za zdravila iz ključnih terapevtskih skupin. Na novo smo registrirali zdravilo za zdravljenje bolezni srca in žilja **Co-Amlessa** (perindopril, amlodipin in indapamid) v obliki tablete in zdravilo za zdravljenje bolezni osrednjega živčevja **Pragiola** (pregabalin) v obliki trdih kapsul.

Izdelki brez recepta

Z novimi registracijami smo razširili tržne možnosti za **Septolete total/Septabene** (benzidaminijev hidroklorid in cetilpiridinijev klorid) v obliki pastil. Izdelek deluje protivnetno, protibolečinsko in antiseptično, uporablja pa se za zdravljenje vnetja in bolečin v ustih in žrelu. Po decentraliziranih

postopkih smo ga registrirali na Češkem, Irskem in v Nemčiji.

Utrjevali smo položaj blagovne znamke Septolete in pridobili nove registracije za **Septolete total** v obliki pastil v Črni gori in v obliki pršila v Črni gori in Azerbajdžanu.

Veterinarski izdelki

Po evropskem decentraliziranem postopku smo v 22 evropskih državah registrirali nov izdelek **Dehinel/Anthelmin** (pirantelijev embonat in prazikvantel) v obliki filmsko obloženih tablet. Vsebuje fiksno kombinacijo učinkovin za zdravljenje mešanih invazij z želodčno-črevesnimi zajedavci pri mačkah. Z njim v Krki zaokrožujemo paleto sodobnih izdelkov za odpravljanje zajedavcev pri ljubiteljskih živalih.

okužb dihal pri prašičih in govedu, **Doxatib** (doksiciklin) v obliki praška za uporabo v pitni vodi pa je zdravilo izbire za zdravljenje okužb dihal pri prašičih in piščancih.

Med zdravili za zdravljenje rejnih živali smo povečali število registracij in utrjevali uveljavljene blagovne znamke. Po nacionalnem postopku smo v Moldaviji registrirali dva izdelka. **Floron** (florfenikol) v obliki injekcijske raztopine se uporablja za zdravljenje

Tudi z izdelki za ljubiteljske živali smo vstopali na nove trge. V Kazahstanu smo registrirali ušesne kapljice **Otoxolan** (marbofloksacin, klotrimazol in deksametazon acetat) v obliki suspenzije. Nova fiksna kombinacija se uporablja za zdravljenje vnetij zunanega ušesa, ki jih pri psih povzročajo bakterije in glive. V Srbiji smo registrirali fiksno kombinacijo **Ataxxa** (imidaklopid in permetrin) v obliki kožnih kapljic za odpravljanje in zaščito pred zunanjimi zajedavci na dlaki in koži psov.

Vlaganja in naložbe

V prvem četrtletju 2017 smo v skupini Krka za naložbe namenili 21,4 milijona EUR, od tega 18,0 milijonov EUR v obvladujoči družbi in 3,4 milijona EUR v odvisnih družbah. Vlagali smo predvsem v povečanje in posodobitev proizvodnih in razvojno-raziskovalnih zmogljivosti.

V Ločni je tudi sodoben obrat za proizvodnjo trdnih oblik zdravil Notol 2, kjer smo januarja 2015 zagnali proizvodnjo in novembra istega leta obrat uradno odprli. Delo po več kot dveh letih poteka utečeno, proizvodnja pa se povečuje. Do konca marca 2017 smo zagotovili približno dvotretjinsko tehnološko opremljenost Notola 2. Zaradi vse večjih potreb trga in proizvodnje novih izdelkov nabavljamo dodatno tehnološko opremo. Tako bomo zagotovili končno opremljenost obrata in proizvodnjo v načrtovanem obsegu 4,5 milijarde tablet, filmsko obloženih tablet in kapsul na leto. Ocenjena vrednost dodatne opremljenosti Notola 2 je 23 milijonov EUR.

Krkina ključna naložba za potrebe razvojne dejavnosti in zagotavljanja kakovosti v naslednjih letih je Razvojno-kontrolni center 4 (RKC 4) v proizvodnem kompleksu v Ločni v Novem mestu. Njegova vrednost je ocenjena na 54 milijonov EUR. Objekt s površino 18.000 m², v katerem so že začeli z nameščanjem laboratorijske in tehnološke opreme, bo pripravljen za uporabo do konca leta.

Poteka tudi 11 milijonov EUR vredna naložba v povečanje zmogljivosti za oblaganje pelet v Obratu trdnih oblik. Gre za majhne kroglice z zdravilno učinkovino, ki se uporabljajo za polnjenje kapsul ali pa se stiskajo v tablete. Proizvodne zmogljivosti bodo pripravljene sredi leta.

V Ločni bomo zgradili večnamensko skladišče za končne izdelke, surovine in embalažo in povečali zmogljivosti na več kot 90.000 paletnih mest. Projektno dokumentacijo za pridobitev gradbenega dovoljenja že pripravljamo. Naložba je ocenjena na 30 milijonov EUR.

Z novim objektom Hidrogeniranje 2, ki ga bomo zgradili v Krškem, bomo zagotovili zmogljivosti

za hidrogeniranje ter tako povečali svoje zmogljivosti za neodvisno proizvodnjo farmacevtskih učinkovin. Gradbeno dovoljenje je pridobljeno in tudi glavna tehnološka oprema je že naročena. Gradnja 4,5 milijona EUR vrednega objekta naj bi se začela letos poleti.

V Bršljinu v Novem mestu bomo povečali obrat za proizvodnjo veterinarskih izdelkov z biocidnim učinkom. Prostore bomo uredili v novozgrajenem drugem nadstropju objekta za proizvodnjo praškastih in tekočih izdelkov. Vrednost naložbe je ocenjena na 4,6 milijona EUR.

Zaradi izgradnje novih proizvodnih zmogljivosti v Novem mestu se povečujejo potrebe po električni energiji. Po zagonu vseh naprav v obratu Notol 2 in dograditvi RKC 4 naj bi bil konični odjem blizu 20 MW. Oskrbo z električno energijo bomo prek 20-kilovoltnih dovodov zagotovili iz razdelilne transformatorske postaje Ločna za trajni skupni odjem približno 25 MW. Naložba v povečanje in posodobitev energetske infrastrukture bo vredna več kot 3 milijone EUR.

Med najpomembnejšimi naložbami v odvisnih družbah je Krka-Rus 2 v Istri v Ruski federaciji. V prvi fazi smo zgradili novo tovarno in logistični center, v letih 2015 in 2016 pa so vgradili dodatno tehnološko in logistično opremo. S tem smo zmogljivost tovarne povečali na dve tretjini predvidene končne zmogljivosti, to je 2,5 milijarde tablet in kapsul na leto. Z vgradnjo preostale logistične opreme smo dosegli polno zmogljivost skladišča in logističnega sistema. V drugi fazi

naložbe, s predračunsko vrednostjo 30 milijonov EUR, bodo zagotovili končno zmogljivost proizvodnje izgrajena in zgradil še lastno čistilno napravo za odpadne vode, ki bo dolgoročno zagotavljala odvajanje odpadnih vod iz tovarne Krka-Rus v zakonsko zahtevani stopnji očiščenosti.. Dve tretjini vseh izdelkov, namenjenih ruskemu trgu, je proizvedenih v Krki-Rus, s tem pa imamo status domačega proizvajalca na tem trgu.

Zaradi širitve proizvodnega programa preurejamo proizvodno-distribucijski center v Jastrebarskem na Hrvaškem. Tako bomo pridobili nove proizvodne in laboratorijske zmogljivosti za trdne oblike onkoloških zdravil. Vgradnja in montaža opreme sta potekali do konca leta 2016, zagon proizvodnje in postopen prenos tehnologij na novo tehnološko opremo pa načrtujemo sredi leta. Naložba je ocenjena na 34 milijonov EUR.

V Termah Krka v Strunjanu poteka zamenjava sistema ogrevanja, ki bo v skladu z zakonodajo in cilji Krajinskega parka Strunjan zmanjšala negativne vplive na okolje ter zagotovila nižjo ceno toplotne energije. Potekajo tudi priprave na obnovo hotela Laguna. Ob njem bomo postavili manjši bazen ter igrala za otroke, s čimer bomo popestrili ponudbo. V Šmarjeških Toplicah urejamo sistem odvajanja odpadnih vod in pripravljamo projekte za sanacijo energetskega sistema. V Dolenjskih Toplicah preurejamo prostore v centru za medicinsko rehabilitacijo, v Hotelu Šport na Otočcu pa obnavljamo hotelske sobe. Skupna vrednost naložb v Termah Krka je ocenjena na nekaj manj kot 3 milijone EUR.

Zaposleni

Konec marca je bilo v skupini Krka 10.821 zaposlenih. 54 % jih dela v odvisnih družbah in predstavništvih v tujini dela. 56 % zaposlenih ima najmanj univerzitetno izobrazbo.

Prek agencij smo imeli konec marca 1277 zaposlenih, kar je 63 več kot konec leta 2016.

Število in struktura zaposlenih glede na izobrazbo v skupini Krka

	31. 3. 2017		31. 12. 2016	
	Število zaposlenih	Delež (v %)	Število zaposlenih	Delež (v %)
Doktorji znanosti	171	1,6	169	1,5
Magistri znanosti	379	3,5	396	3,6
Univerzitetna izobrazba	5.511	50,9	5.594	51,4
Visokostrokovna izobrazba	1.473	13,6	1.422	13,1
Višješolska izobrazba	265	2,5	265	2,4
Srednješolska izobrazba, V. stopnja	1.862	17,2	1.868	17,2
Drugo	1.160	10,7	1.175	10,8
Skupina Krka	10.821	100,0	10.889	100,0

S štipendiranjem zagotavljamo kontinuiran prihod novih sodelavcev. Konec marca smo podelili 13 novih štipendij, tako da trenutno podeljujemo 46 štipendij.

Zaposleni se doma in v tujini redno ter dodatno izobražujejo na strokovnih področjih, na področju kakovosti, vodenja, osebnega razvoja, učenja tujih jezikov in informatike. Za uspešno usposabljanje zaposlenih in njihovih vodij v marketinško-prodajni mreži ter uspešno implementacijo Krkine strategije skrbi že več kot 85 internih trenerjev. Trenerji izobražujejo in usposablajo sodelavce tako na izobraževanjih in treningih kot tudi z redno individualno podporo na terenu.

Za vse funkcije imamo uveljavljen sistem uvajanja novih sodelavcev. Vsak zaposleni v skupini Krka je v letu 2016 svoje znanje v povprečju izpopolnjeval 43 ur.

Najzahtevnejše in najnovejše znanje zaposleni pridobivajo na fakultetah, inštitutih in v drugih izobraževalnih ustanovah v Sloveniji in tujini. Konec marca 2017 je ob delu študiralo 224 zaposlenih, od tega 49 na podiplomskem študiju za pridobitev specializacije, magisterija ali doktorata. Krka jih podpira s sofinanciranjem šolnin in študijskim dopustom.

Krka je edini verificiran izvajalec za preverjanje in potrjevanje za šest programov nacionalne poklicne kvalifikacije na področju farmacevtske industrije. Po

sistemu nacionalne poklicne kvalifikacije smo s preverjanjem in potrjevanjem znanj v obdobju od 2002 do konca leta 2016 podelili 1404 certifikate – 1262 zaposlenim v Krki in 142 zaposlenim v drugih podjetjih in lekarnah. V procesu pridobivanja nacionalne poklicne kvalifikacije je 106 zaposlenih.

Tudi v letu 2017 imajo naši sodelavci na razpolago široko ponudbo aktivnosti, s katero zagotavljamo celovito kakovost dela in življenja zaposlenih in pri njih uresničujemo Krkino poslanstvo Živeti zdravo življenje. V letu 2017 smo skupaj z Razvojno-izobraževalnim centrom Novo mesto začeli s posebnim izobraževalnim programom Zdravo živimo in se gibamo, ki je namenjen predvsem zaposlenim nad 45 let.

V Krki smo odgovorni tudi do družbe in okolka. Tudi letos smo v aprilu organizirali teden humanosti in prostovoljstva. Sodelovalo je 1200 zaposlenih, 100 se jih je akcije udeležilo prvič. Zbrali smo 3,6 tone oblačil, knjig, igrač, hrane in raznih potrebščin. 275 krkašev je darovalo 123 litrov krvi, 45 jih je kri darovalo prvič. Družili smo se s starejšimi občani v 35 domovih ter z varovanci 8 delovnih centrov in šol za učence s posebnimi potrebami. Zanje smo organizirali različne delavnice, igre in predstavitve. Na Karitasu in Rdečem križu smo pripravili 910 prehrabnih paketov, pomagali smo pri razvrščanju oblačil in čiščenju domov. Zbrali smo tudi 500 kg hrane za male živali, pomagali v zavetiščih za živali in v ljubljanskem živalskem vrtu. V Krki smo gostili 2300 gostov – slušatelje

Univerze za tretje življenjsko obdobje ter krkaše, njihove družinske člane in prijatelje.

Krka je v začetku leta 2017 prejela priznanje zaposlitvenega portala Mojedelo.com za najuglednejšega delodajalca leta 2016. V vseslovenski raziskavi, ki je potekala že šesto leto zapored, so Krka iskalci zaposlitve petkrat uvrstili na vrh.

V akciji časopisa Dnevnik Zlata nit, ki z izborom najboljših zaposlovalcev nagraduje primere dobrih praks na področju kakovosti odnosa med podjetjem in zaposlenimi v Sloveniji, pa je bila Krka za leto 2016 izbrana za najboljšega zaposlovalca v kategoriji velikih podjetij.

ZGOŠČENI KONSOLIDIRANI RAČUNOVODSKI IZKAZI SKUPINE KRKA S POJASNILI

Konsolidirani izkaz finančnega položaja skupine Krka

v tisoč EUR	31. 3. 2017	31. 12. 2016	Indeks
Sredstva			
Nepremičnine, naprave in oprema	877.954	874.100	100
Neopredmetena sredstva	112.460	113.511	99
Dana posojila	9.234	8.801	105
Finančne naložbe	10.279	10.138	101
Odložene terjatve za davek	37.492	31.260	120
Druga nekratkoročna sredstva	280	257	109
Nekratkoročna sredstva skupaj	1.047.699	1.038.067	101
Sredstva, namenjena prodaji	468	467	100
Zaloge	284.313	280.653	101
Terjatve do kupcev	527.908	510.406	103
Druge terjatve	30.986	33.777	92
Dana posojila	16.192	9.441	172
Finančne naložbe	0	77	0
Denar in denarni ustrezniki	39.475	38.630	102
Kratkoročna sredstva skupaj	899.342	873.451	103
Sredstva skupaj	1.947.041	1.911.518	102
Kapital			
Osnovni kapital	54.732	54.732	100
Lastne delnice	-31.677	-29.690	107
Rezerve	122.946	109.678	112
Zadržani dobički	1.349.362	1.308.668	103
Kapital, pripisan lastnikom kapitala v obvladujoči družbi, skupaj	1.495.363	1.443.388	104
Neobvladujoči deleži v okviru kapitala	1.069	1.056	101
Kapital skupaj	1.496.432	1.444.444	104
Obveznosti			
Rezervacije	92.090	90.807	101
Odloženi prihodki	11.860	12.158	98
Odložene obveznosti za davek	12.246	12.348	99
Nekratkoročne obveznosti skupaj	116.196	115.313	101
Poslovne obveznosti	116.831	128.437	91
Posojila	20.000	0	
Obveznosti za davek iz dobička	5.424	1.666	326
Druge kratkoročne obveznosti	192.158	221.658	87
Kratkoročne obveznosti skupaj	334.413	351.761	95
Obveznosti skupaj	450.609	467.074	96
Kapital in obveznosti skupaj	1.947.041	1.911.518	102

Konsolidirani izkaz poslovnega izida skupine Krka

v tisoč EUR	1–3/2017	1–3/2016	Indeks
Prihodki od prodaje	321.048	300.892	107
Proizvajalni stroški prodanih proizvodov	-145.005	-130.728	111
Bruto dobiček	176.043	170.164	103
Drugi poslovni prihodki	2.339	1.764	133
Stroški prodajanja	-84.518	-71.176	119
Stroški razvijanja	-31.551	-29.697	106
Stroški splošnih dejavnosti	-21.346	-20.617	104
Dobiček iz poslovanja	40.967	50.438	81
Finančni prihodki	18.767	31.956	59
Finančni odhodki	-13.533	-35.760	38
Neto finančni izid	5.234	-3.804	
Dobiček pred davkom	46.201	46.634	99
Davek iz dobička	-3.507	-6.438	54
Čisti dobiček	42.694	40.196	106
Od tega:			
– lastniki kapitala obvladujoče družbe	42.681	40.130	106
– neobvladujoči deleži	13	66	20
Osnovni dobiček na delnico (v EUR)	1,32	1,24	107
Popravljeni dobiček na delnico (v EUR)	1,32	1,24	107

* čisti dobiček/povprečno število izdanih delnic v obdobju brez lastnih delnic

** Vse delnice, ki jih je obvladujoča družba izdala, so navadne imenske delnice, zato je popravljeni dobiček na delnico enak osnovnemu dobičku na delnico.

Konsolidirani izkaz drugega vseobsegajočega donosa skupine Krka

v tisoč EUR	1–3/2017	1–3/2016	Indeks
Čisti dobiček	42.694	40.196	106
Drugi vseobsegajoči donosi v obdobju			
<i>Drugi vseobsegajoči donosi v obdobju, ki bodo v prihodnje pripoznani v izkazu poslovnega izida</i>			
Prevedbena rezerva	11.166	6.419	174
Sprememba poštene vrednosti finančnih sredstev, na razpolago za prodajo	142	386	37
Vpliv odloženih davkov	-27	-66	41
Čisti drugi vseobsegajoči donosi v obdobju, ki bodo v prihodnje pripoznani v izkazu poslovnega izida	11.281	6.739	167
Drugi vseobsegajoči donosi v obdobju skupaj (po davku)	11.281	6.739	167
Vseobsegajoči donosi v obdobju skupaj (po davku)	53.975	46.935	115
Od tega:			
– lastniki kapitala obvladujoče družbe	53.962	46.869	115
– neobvladujoči deleži	13	66	20

Konsolidirani izkaz sprememb lastniškega kapitala skupine Krka

v tisoč EUR	Osnovni kapital	Lastne delnice	Rezerve						Zadržani dobiček			Kapital, pripisan lastnikom kapitala v obvladujoči družbi, skupaj	Neobvladujoči deleži v okviru kapitala	Kapital skupaj
			Rezerve za lastne delnice	Kapitalske rezerve	Zakonske rezerve	Statutarne rezerve	Rezerva za pošteno vrednost	Prevedbena rezerva	Druge rezerve iz dobička	Preneseni dobiček	Dobiček v obdobju			
Stanje 1. 1. 2017	54.732	-29.690	29.690	105.897	14.990	30.000	-11.802	-59.097	1.102.165	107.670	98.833	1.443.388	1.056	1.444.444
Vnos čistega dobička	0	0	0	0	0	0	0	0	0	0	42.681	42.681	13	42.694
Drugi vseobsegajoči donosi v obdobju skupaj (po davku)	0	0	0	0	0	0	115	11.166	0	0	0	11.281	0	11.281
Vseobsegajoči donosi v obdobju skupaj (po davku)	0	0	0	0	0	0	115	11.166	0	0	42.681	53.962	13	53.975
Transakcije z lastniki, evidentirane v kapitalu														
Prenos dobička preteklih obdobij v preneseni dobiček	0	0	0	0	0	0	0	0	0	98.833	-98.833	0	0	0
Nakup lastnih delnic	0	-1.987	0	0	0	0	0	0	0	0	0	-1.987	0	-1.987
Oblikovanje rezerv za lastne delnice	0	0	1.987	0	0	0	0	0	0	0	-1.987	0	0	0
Transakcije z lastniki, evidentirane v kapitalu skupaj	0	-1.987	1.987	0	0	0	0	0	0	98.833	-100.820	-1.987	0	-1.987
Stanje 31. 3. 2017	54.732	-31.677	31.677	105.897	14.990	30.000	-11.687	-47.931	1.102.165	206.503	40.694	1.495.363	1.069	1.496.432

v tisoč EUR	Osnovni kapital	Lastne delnice	Rezerve						Zadržani dobiček			Kapital, pripisan lastnikom kapitala v obvladujoči družbi, skupaj	Neobvladujoči deleži v okviru kapitala	Kapital skupaj
			Rezerve za lastne delnice	Kapitalske rezerve	Zakonske rezerve	Statutarne rezerve	Rezerva za pošteno vrednost	Prevedbena rezerva	Druge rezerve iz dobička	Preneseni dobiček	Dobiček v obdobju			
Stanje 1. 1. 2016	54.732	-20.071	20.071	105.897	14.990	30.000	-12.453	-85.118	1.051.677	96.160	148.851	1.404.736	1.248	1.405.984
Vnos čistega dobička	0	0	0	0	0	0	0	0	0	0	40.130	40.130	66	40.196
Drugi vseobsegajoči donosi v obdobju skupaj (po davku)	0	0	0	0	0	0	851	6.419	0	-531	0	6.739	0	6.739
Vseobsegajoči donosi v obdobju skupaj (po davku)	0	0	0	0	0	0	851	6.419	0	-531	40.130	46.869	66	46.935
Transakcije z lastniki, evidentirane v kapitalu														
Prenos dobička preteklih obdobj v preneseni dobiček	0	0	0	0	0	0	0	0	0	148.851	-148.851	0	0	0
Nakup lastnih delnic	0	-1.841	0	0	0	0	0	0	0	0	0	-1.841	0	-1.841
Oblikovanje rezerv za lastne delnice	0	0	1.841	0	0	0	0	0	0	0	-1.841	0	0	0
Transakcije z lastniki, evidentirane v kapitalu, skupaj	0	-1.841	1.841	0	0	0	0	0	0	148.851	-150.692	-1.841	0	-1.841
Stanje 31. 3. 2016	54.732	-21.912	21.912	105.897	14.990	30.000	-11.602	-78.699	1.051.677	244.480	38.289	1.449.764	1.314	1.451.078

Konsolidirani izkaz denarnih tokov skupine Krka

v tisoč EUR	1–3/2017	1–3/2016
DENARNI TOKOVI PRI POSLOVANJU		
Čisti dobiček	42.694	40.196
Prilagoditve za:	48.115	48.210
– amortizacijo	28.557	26.401
– tečajne razlike	2.857	1.260
– prihodke od naložbenja	–414	–21.813
– odhodke od naložbenja	13.147	35.861
– odhodke za obresti in ostale finančne odhodke	461	63
– davek iz dobička	3.507	6.438
Dobiček iz poslovanja pred spremembami čistih kratkoročnih sredstev	90.809	88.406
Sprememba stanja poslovnih terjatev	–15.901	–22.341
Sprememba stanja zalog	–3.660	7.826
Sprememba stanja poslovnih dolgov	–10.445	–9.100
Sprememba stanja rezervacij	926	355
Sprememba stanja odloženih prihodkov	–298	–312
Sprememba stanja drugih kratkoročnih obveznosti	–24.687	–6.019
Plačani davek iz dobička	–4.759	–3.080
Čisti denarni tok iz poslovanja	31.985	55.735
DENARNI TOKOVI PRI NALOŽBENJU		
Prejete obresti	136	227
Prejemki iz prodaje kratkoročnih naložb	2	0
Prejemki od odtujitve nepremičnin, naprav in opreme	376	1.195
Pridobitev neopredmetenih sredstev	–710	–441
Nakup nepremičnin, naprav in opreme	–24.133	–24.027
Dana nekratkoročna posojila	–482	–481
Prejeta odplačila danih nekratkoročnih posojil	289	308
Izdatki za pridobitev nekratkoročnih finančnih naložb	–22	–22
Prejemki od prodaje nekratkoročnih finančnih naložb	0	16
Izdatki iz naslova kratkoročnih finančnih naložb in posojil	–6.912	–9.782
Izdatki iz naslova izvedenih finančnih inštrumentov	–17.836	0
Prejemki iz naslova izvedenih finančnih inštrumentov	0	21.292
Čisti denarni tok iz naložbenja	–49.292	–11.715
DENARNI TOKOVI PRI FINANCIRANJU		
Izdatki za dane obresti	–103	–63
Prejemki iz naslova kratkoročnih posojil	20.000	0
Izdatki za izplačila dividend in drugih deležev v dobičku	–48	–78
Nakup lastnih delnic	–1.987	–1.841
Čisti denarni tok iz financiranja	17.862	–1.982
Čisto povečanje denarnih sredstev in njihovih ustreznikov	555	42.038
Denarna sredstva in njihovi ustrezniki na začetku obdobja	38.630	35.826
Učinki sprememb menjalnih tečajev na denarna sredstva in njihove ustreznike	290	238
Končno stanje denarnih sredstev in njihovih ustreznikov	39.475	78.102

Poročanje po odsekih skupine Krka

v tisoč EUR	Evropska unija		Jugovzhodna Evropa		Vzhodna Evropa		Ostalo		Izločitve		Skupaj	
	1-3/2017	1-3/2016	1-3/2017	1-3/2016	1-3/2017	1-3/2016	1-3/2017	1-3/2016	1-3/2017	1-3/2016	1-3/2017	1-3/2016
Prihodki od prodaje zunaj skupine	190.207	193.904	15.826	14.627	101.795	80.117	13.220	12.244	0	0	321.048	300.892
Prodaja znotraj skupine	55.678	48.890	6.985	6.143	73.249	36.768	0	0	-135.912	-91.801	0	0
Drugi poslovni prihodki	562	1.089	2	193	1.775	482	0	0	0	0	2.339	1.764
Stroški poslovanja	-167.670	-162.759	-11.247	-10.614	-95.380	-72.348	-8.123	-6.497	0	0	-282.420	-252.218
Stroški poslovanja znotraj skupine	-88.236	-86.625	-8.317	-6.674	-118.996	-79.541	-3	-2	215.552	172.842	0	0
Dobiček iz poslovanja	23.099	32.234	4.581	4.206	8.190	8.251	5.097	5.747	0	0	40.967	50.438
Prihodki od obresti	49	141	0	0	87	83	0	0	0	0	136	224
Prihodki od obresti znotraj skupine	216	229	0	0	1	0	0	0	-217	-229	0	0
Odhodki za obresti	-49	-1	0	0	1	-1	0	0	0	0	-48	-2
Odhodki za obresti znotraj skupine	-61	-84	0	0	-139	-189	0	0	200	273	0	0
Neto finančni izid	2.032	-62	213	-625	3.052	-3.062	-63	-55	0	0	5.234	-3.804
Davek iz dobička	-3.701	-4.467	-481	-328	1.078	-1.267	-403	-376	0	0	-3.507	-6.438
Čisti dobiček	21.430	27.705	4.313	3.253	12.320	3.922	4.631	5.316	0	0	42.694	40.196
Naložbe	20.364	21.569	65	23	977	4.587	0	0	0	0	21.406	26.179
Amortizacija nepremičnin, naprav in opreme	17.609	17.760	494	494	8.466	6.213	104	93	0	0	26.673	24.560
Amortizacija neopredmetenih sredstev	1.109	1.233	64	76	656	476	55	56	0	0	1.884	1.841
	31. 3. 2017	31. 12. 2016	31. 3. 2017	31. 12. 2016	31. 3. 2017	31. 12. 2016	31. 3. 2017	31. 12. 2016	31. 3. 2017	31. 12. 2016	31. 3. 2017	31. 12. 2016
Skupaj sredstva	1.371.079	1.394.236	39.872	40.107	525.589	467.293	10.501	9.882	0	0	1.947.041	1.911.518
Dobro ime	42.644	42.644	0	0	0	0	0	0	0	0	42.644	42.644
Blagovna znamka	38.799	39.011	0	0	0	0	0	0	0	0	38.799	39.011
Skupaj obveznosti	329.652	364.038	8.664	9.251	83.839	67.764	28.454	26.021	0	0	450.609	467.074

Pojasnila k računovodskim izkazom skupine Krka

Stroški po naravnih vrstah

282.420 tisoč EUR

v tisoč EUR	1–3/2017	1–3/2016	Indeks
Stroški blaga in materiala	104.477	80.354	130
Stroški storitev	58.476	53.878	109
Stroški dela	88.347	79.414	111
Amortizacija	28.557	26.401	108
Odpisi in popravki vrednosti zalog	2.213	2.031	109
Slabitve in odpisi terjatev	2.404	829	290
Drugi poslovni odhodki	10.641	7.267	146
Stroški skupaj	295.115	250.174	118
Sprememba vrednosti zalog nedokončane proizvodnje in končnih izdelkov	-12.695	2.044	
Skupaj	282.420	252.218	112

Stroški dela

88.347 tisoč EUR

v tisoč EUR	1–3/2017	1–3/2016	Indeks
Stroški bruto plač in nadomestil	68.830	63.134	109
Stroški prispevkov socialnih zavarovanj	5.028	4.792	105
Stroški prispevkov pokojninskih zavarovanj	9.444	8.334	113
Davek na izplačane plače	244	292	84
Pozaposlitveni in drugi dolgoročni zaslužki	1.207	455	265
Drugi stroški dela	3.594	2.407	149
Stroški dela skupaj	88.347	79.414	111

Drugi poslovni odhodki

10.641 tisoč EUR

v tisoč EUR	1–3/2017	1–3/2016	Indeks
Dotacije in pomoči za humanitarne in druge namene	337	338	100
Izdatki za varstvo okolja	911	791	115
Druge dajatve	8.193	4.968	165
Izguba pri prodaji nepremičnin, naprav in opreme ter neopredmetenih sredstev	74	164	45
Ostali poslovni odhodki	1.126	1.006	112
Drugi poslovni odhodki skupaj	10.641	7.267	146

Med druge dajatve so vključene dajatve (claw-back ipd.), ki so se v zadnjih obdobjih pojavile na nekaterih trgih, na katerih posluje skupina Krka.

Finančni prihodki in odhodki

v tisoč EUR	1–3/2017	1–3/2016	Indeks
Neto tečajne razlike	18.629	10.434	179
Prihodki od obresti	136	224	61
Sprememba poštene vrednosti finančnih naložb skozi poslovni izid	0	6	0
Dobički od prodaje finančnih naložb	2	0	
Prihodki iz izvedenih finančnih instrumentov	0	21.292	0
– prilivi	0	21.292	0
Finančni prihodki skupaj	18.767	31.956	59
Odhodki za obresti	–48	–2	2.400
Odhodki iz izvedenih finančnih instrumentov	–13.072	–35.697	37
– odlivi	–17.836	0	
– sprememba poštene vrednosti	4.764	–35.697	
Drugi finančni odhodki	–413	–61	677
Finančni odhodki skupaj	–13.533	–35.760	38
Neto finančni izid	5.234	–3.804	

Davek iz dobička

3.507 tisoč EUR

Odmerjeni davek iz dobička znaša 9.712 tisoč EUR, kar predstavlja 21,0 % dobička pred davkom. Z upoštevanjem odloženega davka v vrednosti –6.205 tisoč EUR znaša davek kot odhodek

v izkazu poslovnega izida 3.507 tisoč EUR. Efektivna davčna stopnja, ki znaša 7,6 %, je za 6,2 odstotne točke manjša kot v enakem lanskem obdobju.

Nepremičnine, naprave in oprema

877.954 tisoč EUR

v tisoč EUR	31. 3. 2017	31. 12. 2016	Indeks
Zemljišča	36.652	36.575	100
Zgradbe	401.107	403.257	99
Oprema	340.205	343.390	99
Nepremičnine, naprave in oprema v pridobivanju	93.349	84.635	110
Predujmi za nepremičnine, naprave in opremo	6.641	6.243	106
Nepremičnine, naprave in oprema skupaj	877.954	874.100	100

Vrednost nepremičnin, naprav in opreme predstavlja dobrih 45 % bilančne vsote skupine. Krkine večje naložbe so opisane v poslovnem delu poročila v poglavju Vlaganja in naložbe.

Neopredmetena sredstva

112.460 tisoč EUR

v tisoč EUR	31. 3. 2017	31. 12. 2016	Indeks
Dobro ime	42.644	42.644	100
Blagovna znamka	38.799	39.011	99
Premoženjske pravice	26.908	28.184	95
Neopredmetena sredstva v pridobivanju	4.109	3.672	112
Neopredmetena sredstva skupaj	112.460	113.511	99

Dana posojila

25.426 tisoč EUR

v tisoč EUR	31. 3. 2017	31. 12. 2016	Indeks
Nekratkoročno dana posojila	9.234	8.801	105
– posojila, dana drugim	9.234	8.801	105
Kratkoročno dana posojila	16.192	9.441	172
– del nekratkoročnega posojila, ki zapade v prihodnjem letu	828	1.201	69
– posojila, dana drugim	15.363	8.240	186
– kratkoročne terjatve za obresti	1	0	
Dana posojila skupaj	25.426	18.242	139

Nekratkoročno dana posojila predstavljajo 36 % vseh danih posojil.

daje svojim zaposlenim, namenjena pa so predvsem za nakup oziroma obnovo stanovanj.

Med nekratkoročno danimi posojili drugim so posojila, ki jih skupina Krka v skladu z internimi akti

Med kratkoročnimi posojili drugim je za 15.000 tisoč EUR bančnih depozitov obvladujoče družbe, vezanih za več kot 90 dni.

Finančne naložbe

10.279 tisoč EUR

v tisoč EUR	31. 3. 2017	31. 12. 2016	Indeks
Nekratkoročne finančne naložbe	10.279	10.138	101
– finančna sredstva, na razpolago za prodajo	10.279	10.138	101
Kratkoročne finančne naložbe, vključno z izvedenimi finančnimi instrumenti	0	77	0
– delnice in deleži za trgovanje	0	77	0
Finančne naložbe skupaj	10.279	10.215	101

Med finančnimi sredstvi, na razpolago za prodajo, je za 775 tisoč EUR delnic in deležev v Sloveniji

in za 9.504 tisoč EUR delnic in deležev v tujini.

Zaloge

284.313 tisoč EUR

v tisoč EUR	31. 3. 2017	31. 12. 2016	Indeks
Material	118.622	122.515	97
Nedokončana proizvodnja	71.895	63.212	114
Končni izdelki	85.144	86.369	99
Trgovsko blago	7.254	7.783	93
Predujmi za zaloge	1.398	774	181
Zaloge skupaj	284.313	280.653	101

Terjatve do kupcev in druge terjatve

558.894 tisoč EUR

v tisoč EUR	31. 3. 2017	31. 12. 2016	Indeks
Kratkoročne terjatve do kupcev	527.908	510.406	103
Kratkoročne terjatve do drugih	30.986	33.777	92
Terjatve skupaj	558.894	544.183	103

Denar in denarni ustrezniki

39.475 tisoč EUR

v tisoč EUR	31. 3. 2017	31. 12. 2016	Indeks
Gotovina v blagajni	38	78	49
Denarna sredstva v banki	39.437	38.552	102
Denar in denarni ustrezniki skupaj	39.475	38.630	102

Kapital

1.496.432 tisoč EUR

v tisoč EUR	31. 3. 2017	31. 12. 2016	Indeks
Osnovni kapital	54.732	54.732	100
Lastne delnice	-31.677	-29.690	107
Rezerve	122.946	109.678	112
– rezerve za lastne delnice	31.677	29.690	107
– kapitalske rezerve	105.897	105.897	100
– zakonske rezerve	14.990	14.990	100
– statutarne rezerve	30.000	30.000	100
– rezerva za pošteno vrednost	-11.687	-11.802	99
– prevedbena rezerva	-47.931	-59.097	81
Zadržani dobički	1.349.362	1.308.668	103
Kapital, pripisan lastnikom kapitala v obvladujoči družbi, skupaj	1.495.363	1.443.388	104
Neobvladujoči deleži v okviru kapitala	1.069	1.056	101
Kapital skupaj	1.496.432	1.444.444	104

Prejeta posojila

20.000 tisoč EUR

v tisoč EUR	31. 3. 2017	31. 12. 2016	Indeks
Kratkoročna posojila	20.000	0	
– posojila, prejeta od domačih bank	20.000	0	
Posojila skupaj	20.000	0	

Rezervacije

92.090 tisoč EUR

v tisoč EUR	31. 3. 2017	31. 12. 2016	Indeks
Rezervacije za tožbe	163	166	98
Obveznosti za pozaposlitvene in druge dolgoročne zasluzke	91.130	89.970	101
Ostale rezervacije	797	671	119
Rezervacije skupaj	92.090	90.807	101

Odloženi prihodki

11.860 tisoč EUR

v tisoč EUR	31. 3. 2017	31. 12. 2016	Indeks
Sredstva, prejeta iz Evropskega sklada za regionalni razvoj in iz proračuna Republike Slovenija za projekt Proizvodnja farmacevtskih izdelkov v novi tovarni NOTOL 2	2.384	2.384	100
Sredstva, prejeta iz proračuna za zdravilišči Dolenjske in Šmarješke Toplice ter za Golf Grad Otočec	3.927	3.927	100
Sredstva, prejeta iz Evropskega sklada za regionalni razvoj za razvoj novih tehnologij (projekt FBD)	340	340	100
Sredstva, pridobljena iz Evropskega sklada za regionalni razvoj za vzpostavitev energetskega informacijskega sistema (GEN-I)	14	14	100
Sredstva, prejeta iz Evropskega sklada za regionalni razvoj za razvojne centre slovenskega gospodarstva	5.121	5.419	95
Nepovratna finančna pomoč za nakup vozil na električni pogon	5	5	100
Brezplačno pridobljene nepremičnine, naprave in oprema	53	53	100
Emisijski kuponi	16	16	100
Odloženi prihodki skupaj	11.860	12.158	98

Projekta Razvojni centri slovenskega gospodarstva in FBD sofinancira Evropska unija, in sicer iz Evropskega sklada za regionalni razvoj. Izvajata se v okviru Operativnega programa krepitve regionalnih razvojnih potencialov za obdobje

2007–2013, 1. razvojne prioritete: Konkurenčnost podjetij in raziskovalna odličnost; prednostne usmeritve 1.1.: Izboljšanje konkurenčnih sposobnosti podjetij in raziskovalna odličnost.

Poslovne obveznosti

116.831 tisoč EUR

v tisoč EUR	31. 3. 2017	31. 12. 2016	Indeks
Obveznosti do dobaviteljev v Sloveniji	44.810	45.748	98
Obveznosti do dobaviteljev zunaj Slovenije	69.511	78.696	88
Obveznosti za prejete predujme	2.510	3.993	63
Poslovne obveznosti skupaj	116.831	128.437	91

Druge kratkoročne obveznosti

192.158 tisoč EUR

v tisoč EUR	31. 3. 2017	31. 12. 2016	Indeks
Vračunani pogodbeni popusti na prodane izdelke	121.762	150.080	81
Obveznosti do zaposlenih – bruto plače, drugi prejemki in dajatve	42.761	38.112	112
Izvedeni finančni inštrumenti	7.906	12.670	62
Drugo	19.729	20.796	95
Druge kratkoročne obveznosti skupaj	192.158	221.658	87

Pogojne obveznosti

16.773 tisoč EUR

v tisoč EUR	31. 3. 2017	31. 12. 2016	Indeks
Dane garancije	16.153	12.846	126
Drugo	620	620	100
Pogojne obveznosti skupaj	16.773	13.466	125

Poštena vrednost

v tisoč EUR	31. 3. 2017		31. 12. 2016	
	Knjigovodska vrednost	Poštena vrednost	Knjigovodska vrednost	Poštena vrednost
Nekratkoročno dana posojila	9.234	9.234	8.801	8.801
Finančna sredstva, na razpolago za prodajo	10.279	10.279	10.138	10.138
Kratkoročno dana posojila	16.192	16.192	9.441	9.441
Kratkoročne finančne naložbe	0	0	77	77
– delnice in deleži za trgovanje	0	0	77	77
Terjatve do kupcev	527.908	527.908	510.406	510.406
Denar in denarni ustrezniki	39.475	39.475	38.630	38.630
Prejeta kratkoročna posojila	-20.000	-20.000	0	0
Poslovne in ostale obveznosti brez obveznosti do države in zaposlenih ter predujmov	-247.904	-247.904	-282.784	-282.784
Druge kratkoročne obveznosti	-7.906	-7.906	-12.670	-12.670
– izvedeni finančni inštrumenti	-7.906	-7.906	-12.670	-12.670
Skupaj	327.278	327.278	282.039	282.039

Finančne naložbe glede na izračun njihove poštene vrednosti uvrščamo v tri ravni:

- 1. raven – sredstva po tržni ceni;
- 2. raven – sredstva, ki se ne uvrščajo v 1. raven, njihova vrednost pa je določena neposredno ali posredno na podlagi primerljivih tržnih podatkov;
- 3. raven – sredstva, katerih vrednosti ni mogoče pridobiti iz tržnih podatkov.

Poštena vrednost danih in prejetih nekratkoročnih posojil je izračunana na osnovi diskontiranega denarnega toka glavnice in obresti. Za diskontno obrestno mero za leti 2017 in 2016 je vzeta 2-odstotna obrestna mera.

Poštena vrednost vrednostnih papirjev za trgovanje je izračunana na osnovi borznega tečaja na datum poročanja brez zmanjšanja za morebitne stroške pri prodaji oziroma nakupu vrednostnih papirjev.

Poštena vrednost sredstev

v tisoč EUR	31. 3. 2017				31. 12. 2016			
	1. raven	2. raven	3. raven	Skupaj	1. raven	2. raven	3. raven	Skupaj
Sredstva, merjena po pošteni vrednosti								
Finančna sredstva, na razpolago za prodajo	8.917	0	1.362	10.279	8.775	0	1.363	10.138
Delnice in deleži za trgovanje	0	0	0	0	77	0	0	77
Sredstva, merjena po pošteni vrednosti, skupaj	8.917	0	1.362	10.279	8.852	0	1.363	10.215
Sredstva, za katera je poštena vrednost razkrita								
Nekratkoročno dana posojila	0	0	9.234	9.234	0	0	8.801	8.801
Kratkoročno dana posojila	0	0	16.192	16.192	0	0	9.441	9.441
Terjatve do kupcev	0	0	527.908	527.908	0	0	510.406	510.406
Denar in denarni ustrezniki	0	0	39.475	39.475	0	0	38.630	38.630
Sredstva, za katera je poštena vrednost razkrita, skupaj	0	0	592.809	592.809	0	0	567.278	567.278
Skupaj	8.917	0	594.171	603.088	8.852	0	568.641	577.493

Poštena vrednost obveznosti

v tisoč EUR	31. 3. 2017				31. 12. 2016			
	1. raven	2. raven	3. raven	Skupaj	1. raven	2. raven	3. raven	Skupaj
Obveznosti, merjene po pošteni vrednosti								
Izvedeni finančni instrumenti	0	0	7.906	7.906	0	0	12.670	12.670
Obveznosti, merjene po pošteni vrednosti, skupaj	0	0	7.906	7.906	0	0	12.670	12.670
Obveznosti, za katere je poštena vrednost razkrita								
Prejeta kratkoročna posojila	0	0	20.000	20.000	0	0	0	0
Poslovne in ostale obveznosti brez obveznosti do države in zaposlenih ter predujmov	0	0	247.904	247.904	0	0	282.784	282.784
Obveznosti, za katere je poštena vrednost razkrita, skupaj	0	0	267.904	267.904	0	0	282.784	282.784
Skupaj	0	0	275.810	275.810	0	0	295.454	295.454

ZGOŠČENI RAČUNOVODSKI IZKAZI DRUŽBE KRKA, D. D., NOVO MESTO S POJASNILI

Izkaz finančnega položaja družbe Krka, d. d., Novo mesto

v tisoč EUR	31. 3. 2017	31. 12. 2016	Indeks
Sredstva			
Nepremičnine, naprave in oprema	608.170	609.543	100
Neopredmetena sredstva	28.550	29.302	97
Naložbe v odvisne družbe	321.004	321.185	100
Poslovne terjatve do odvisnih družb	42.526	23.515	181
Dana posojila	19.675	18.302	108
Finančne naložbe	10.278	10.136	101
Odložene terjatve za davek	12.133	12.101	100
Druga nekratkoročna sredstva	100	92	109
Nekratkoročna sredstva skupaj	1.042.436	1.024.176	102
Sredstva, namenjena prodaji	41	41	100
Zaloge	231.956	236.214	98
Terjatve do kupcev	518.084	479.234	108
Druge terjatve	17.141	21.408	80
Dana posojila	51.988	52.504	99
Finančne naložbe	0	77	0
Denar in denarni ustrezniki	24.029	24.049	100
Kratkoročna sredstva skupaj	843.239	813.527	104
Sredstva skupaj	1.885.675	1.837.703	103
Kapital			
Osnovni kapital	54.732	54.732	100
Lastne delnice	-31.677	-29.690	107
Rezerve	172.685	170.583	101
Zadržani dobički	1.288.112	1.244.823	103
Kapital skupaj	1.483.852	1.440.448	103
Obveznosti			
Rezervacije	79.927	78.903	101
Odloženi prihodki	2.695	2.788	97
Nekratkoročne obveznosti skupaj	82.622	81.691	101
Poslovne obveznosti	152.363	148.562	103
Prejeta posojila	105.778	105.269	100
Druge kratkoročne obveznosti	61.060	61.733	99
Kratkoročne obveznosti skupaj	319.201	315.564	101
Obveznosti skupaj	401.823	397.255	101
Kapital in obveznosti skupaj	1.885.675	1.837.703	103

Izkaz poslovnega izida družbe Krka, d. d., Novo mesto

v tisoč EUR	1-3/2017	1-3/2016	Indeks
Prihodki od prodaje	312.151	263.371	119
Proizvajalni stroški prodanih proizvodov	-141.289	-114.256	124
Bruto dobiček	170.862	149.115	115
Drugi poslovni prihodki	251	718	35
Stroški prodajanja	-75.016	-62.083	121
Stroški razvijanja	-32.956	-31.154	106
Stroški splošnih dejavnosti	-17.415	-17.230	101
Dobiček iz poslovanja	45.726	39.366	116
Finančni prihodki	17.917	33.022	54
Finančni odhodki	-13.721	-35.960	38
Neto finančni izid	4.196	-2.938	
Dobiček pred davkom	49.922	36.428	137
Davek iz dobička	-4.646	-3.643	128
Čisti dobiček	45.276	32.785	138
Osnovni dobiček na delnico* (v EUR)	1,40	1,01	139
Popravljeni dobiček na delnico** (v EUR)	1,40	1,01	139

* čisti dobiček/povprečno število izdanih delnic v obdobju brez lastnih delnic

** Vse delnice, ki jih je družba izdala, so navadne imenske delnice, zato je popravljeni dobiček na delnico enak osnovnemu dobičku na delnico.

Izkaz drugega vseobsegajočega donosa družbe Krka, d. d., Novo mesto

v tisoč EUR	1-3/2017	1-3/2016	Indeks
Čisti dobiček	45.276	32.785	138
Drugi vseobsegajoči donosi v obdobju			
<i>Drugi vseobsegajoči donosi v obdobju, ki bodo v prihodnje pripoznani v izkazu poslovnega izida</i>			
Sprememba poštene vrednosti finančnih sredstev, na razpolago za prodajo	142	386	37
Vpliv odloženih davkov	-27	-66	41
Čisti drugi vseobsegajoči donosi v obdobju, ki bodo v prihodnje pripoznani v izkazu poslovnega izida	115	320	36
Drugi vseobsegajoči donosi v obdobju skupaj (po davku)	115	320	36
Vseobsegajoči donosi v obdobju skupaj (po davku)	45.391	33.105	137

Izkaz sprememb lastniškega kapitala družbe Krka, d. d., Novo mesto

v tisoč EUR	Osnovni kapital	Lastne delnice	Rezerve					Zadržani dobiček			Kapital skupaj
			Rezerve za lastne delnice	Kapitalske rezerve	Zakonske rezerve	Statutarne rezerve	Rezerva za pošteno vrednost	Druge rezerve iz dobička	Preneseni dobiček	Dobiček v obdobju	
Stanje 1. 1. 2017	54.732	-29.690	29.690	105.897	14.990	30.000	-9.994	1.102.165	49.405	93.253	1.440.448
Vnos čistega dobička	0	0	0	0	0	0	0	0	0	45.276	45.276
Drugi vseobsegajoči donosi v obdobju skupaj (po davku)	0	0	0	0	0	0	115	0	0	0	115
Vseobsegajoči donosi v obdobju skupaj (po davku)	0	0	0	0	0	0	115	0	0	45.276	45.391
Transakcije z lastniki, evidentirane v kapitalu											
Prenos dobička preteklih obdobj v preneseni dobiček	0	0	0	0	0	0	0	0	93.253	-93.253	0
Nakup lastnih delnic	0	-1.987	0	0	0	0	0	0	0	0	-1.987
Oblikovanje rezerv za lastne delnice	0	0	1.987	0	0	0	0	0	0	-1.987	0
Transakcije z lastniki, evidentirane v kapitalu, skupaj	0	-1.987	1.987	0	0	0	0	0	93.253	-95.240	-1.987
Stanje 31. 3. 2017	54.732	-31.677	31.677	105.897	14.990	30.000	-9.879	1.102.165	142.658	43.289	1.483.852

v tisoč EUR	Osnovni kapital	Lastne delnice	Rezerve				Zadržani dobiček			Kapital skupaj	
			Rezerve za lastne delnice	Kapitalske rezerve	Zakonske rezerve	Statutarne rezerve	Rezerva za pošteno vrednost	Druge rezerve iz dobička	Preneseni dobiček		Dobiček v obdobju
Stanje 1. 1. 2016	54.732	-20.071	20.071	105.897	14.990	30.000	-10.993	1.051.677	50.040	136.868	1.433.211
Vnos čistega dobička	0	0	0	0	0	0	0	0	0	32.785	32.785
<i>Drugi vseobsegajoči donosi v obdobju skupaj (po davku)</i>	0	0	0	0	0	0	320	0	0	0	320
Vseobsegajoči donosi v obdobju skupaj (po davku)	0	0	0	0	0	0	320	0	0	32.785	33.105
Transakcije z lastniki, evidentirane v kapitalu											
Prenos dobička preteklih obdobj v preneseni dobiček	0	0	0	0	0	0	0	0	136.868	-136.868	0
Nakup lastnih delnic	0	-1.841	0	0	0	0	0	0	0	0	-1.841
Oblikovanje rezerv za lastne delnice	0	0	1.841	0	0	0	0	0	0	-1.841	0
Transakcije z lastniki, evidentirane v kapitalu, skupaj	0	-1.841	1.841	0	0	0	0	0	136.868	-138.709	-1.841
Stanje 31. 3. 2016	54.732	-21.912	21.912	105.897	14.990	30.000	-10.673	1.051.677	186.908	30.944	1.464.475

Izkaz denarnih tokov družbe Krka, d. d., Novo mesto

v tisoč EUR	1–3/2017	1–3/2016
DENARNI TOKOVI PRI POSLOVANJU		
Čisti dobiček	45.276	32.785
Prilagoditve za:	39.087	37.134
– amortizacijo	22.074	20.758
– tečajne razlike	–1.122	–1.494
– prihodke od naložbenja	–261	–21.823
– odhodke od naložbenja	13.101	35.786
– odhodke za obresti in ostale finančne odhodke	649	264
– davek iz dobička	4.646	3.643
Dobiček iz poslovanja pred spremembami čistih kratkoročnih sredstev	84.363	69.919
Sprememba stanja poslovnih terjatev	–55.619	–24.107
Sprememba stanja zalog	4.259	6.898
Sprememba stanja poslovnih dolgov	4.271	–9.798
Sprememba stanja rezervacij	667	342
Sprememba stanja odloženih prihodkov	–93	–97
Sprememba stanja drugih kratkoročnih obveznosti	4.140	245
Plačani davek iz dobička	–2.681	–1.198
Čisti denarni tok iz poslovanja	39.307	42.204
DENARNI TOKOVI PRI NALOŽBENJU		
Prejete obresti	294	401
Prejemki iz prodaje kratkoročnih naložb	2	0
Prejemki od odtujitve nepremičnin, naprav in opreme	17	61
Pridobitev neopredmetenih sredstev	–662	–424
Nakup nepremičnin, naprav in opreme	–19.787	–13.779
Nakup odvisnih družb in deleža manjšinskih lastnikov brez pridobljenih finančnih sredstev	–57	–8.038
Vračila naknadnih vplačil v odvisne družbe	237	0
Dana nekratkoročna posojila	–482	–1.405
Prejeta odplačila danih nekratkoročnih posojil	6.675	666
Izdatki za pridobitev nekratkoročnih finančnih naložb	–6	–20
Prejemki od prodaje nekratkoročnih finančnih naložb	0	17
Izdatki iz naslova kratkoročnih finančnih naložb in posojil	–6.242	–8.980
Izdatki iz naslova izvedenih finančnih inštrumentov	–17.836	0
Prejemki iz naslova izvedenih finančnih inštrumentov	0	21.292
Čisti denarni tok iz naložbenja	–37.847	–10.209
DENARNI TOKOVI PRI FINANCIRANJU		
Izdatki za dane obresti	–362	–450
Prejemki iz naslova kratkoročnih posojil	578	4.993
Izdatki za izplačila dividend in drugih deležev v dobičku	–48	–78
Nakup lastnih delnic	–1.987	–1.841
Čisti denarni tok iz financiranja	–1.819	2.624
Čisto zmanjšanje/povečanje denarnih sredstev in njihovih ustreznikov	–359	34.619
Denarna sredstva in njihovi ustrezniki na začetku leta	24.049	24.622
Učinki sprememb menjalnih tečajev na denarna sredstva in njihove ustreznike	339	309
Končno stanje denarnih sredstev in njihovih ustreznikov	24.029	59.550

Poročanje po odsekih družbe Krka, d. d., Novo mesto

v tisoč EUR	Evropska unija		Jugovzhodna Evropa		Vzhodna Evropa		Ostalo		Skupaj	
	1-3/2017	1-3/2016	1-3/2017	1-3/2016	1-3/2017	1-3/2016	1-3/2017	1-3/2016	1-3/2017	1-3/2016
Prihodki od prodaje	174.879	171.501	13.921	13.789	111.262	67.523	12.089	10.558	312.151	263.371
Drugi poslovni prihodki	126	605	8	4	117	109	0	0	251	718
Stroški poslovanja	-158.012	-145.141	-10.600	-9.954	-89.941	-63.131	-8.123	-6.497	-266.676	-224.723
Dobiček iz poslovanja	16.993	26.965	3.329	3.839	21.438	4.501	3.966	4.061	45.726	39.366
Prihodki od obresti	105	220	0	0	138	189	0	0	243	409
Odhodki za obresti	-263	-230	0	0	0	0	0	0	-263	-230
Neto finančni izid	1.547	131	-17	6	2.729	-3.020	-63	-55	4.196	-2.938
Davek iz dobička	-1.727	-2.495	-338	-355	-2.178	-417	-403	-376	-4.646	-3.643
Čisti dobiček	16.813	24.601	2.974	3.490	21.989	1.064	3.500	3.630	45.276	32.785
Naložbe	18.047	18.497	0	0	0	0	0	0	18.047	18.497
Amortizacija nepremičnin, naprav in opreme	14.289	14.244	434	434	5.833	4.584	104	93	20.660	19.355
Amortizacija neopredmetenih sredstev	792	914	63	73	504	360	55	56	1.414	1.403
	31. 3. 2017	31. 12. 2016	31. 3. 2017	31. 12. 2016	31. 3. 2017	31. 12. 2016	31. 3. 2017	31. 12. 2016	31. 3. 2017	31. 12. 2016
Sredstva skupaj	1.300.378	1.300.003	40.273	41.895	534.528	485.928	10.496	9.877	1.885.675	1.837.703
Obveznosti skupaj	278.513	296.209	8.320	9.103	86.536	65.922	28.454	26.021	401.823	397.255

Pojasnila k računovodskim izkazom družbe Krka, d. d., Novo mesto

Stroški po naravnih vrstah

266.676 tisoč EUR

v tisoč EUR	1–3/2017	1–3/2016	Indeks
Stroški blaga in materiala	101.048	77.771	130
Stroški storitev	84.565	74.378	114
Stroški dela	53.324	49.768	107
Amortizacija	22.074	20.758	106
Odpisi in popravki vrednosti zalog	1.665	1.515	110
Slabitve in odpisi terjatev	13	45	29
Drugi poslovni odhodki	7.477	4.662	160
Stroški skupaj	270.166	228.897	118
Sprememba vrednosti zalog nedokončane proizvodnje in končnih izdelkov	-3.490	-4.174	84
Skupaj	266.676	224.723	119

Stroški dela

53.324 tisoč EUR

v tisoč EUR	1–3/2017	1–3/2016	Indeks
Stroški bruto plač in nadomestil	42.166	40.535	104
Stroški prispevkov socialnih zavarovanj	2.567	2.665	96
Stroški prispevkov pokojninskih zavarovanj	5.124	4.835	106
Pozaposlitveni in drugi dolgoročni zaslužki	1.064	341	312
Drugi stroški dela	2.403	1.392	173
Stroški dela skupaj	53.324	49.768	107

Drugi poslovni odhodki

7.477 tisoč EUR

v tisoč EUR	1–3/2017	1–3/2016	Indeks
Dotacije in pomoči za humanitarne in druge namene	219	200	110
Izdatki za varstvo okolja	574	525	109
Druge dajatve	5.933	3.105	191
Izguba pri prodaji in odpisi nepremičnin, naprav in opreme ter neopredmetenih sredstev	29	89	33
Ostali poslovni odhodki	722	743	97
Drugi poslovni odhodki skupaj	7.477	4.662	160

Med druge dajatve so vključene dajatve (claw-back ipd.), ki so se v zadnjih obdobjih pojavile na več trgih, na katerih posluje družba Krka.

Finančni prihodki in odhodki

v tisoč EUR	1-3/2017	1-3/2016	Indeks
Neto tečajne razlike	17.672	11.315	156
Prihodki od obresti	243	409	59
Sprememba poštene vrednosti finančnih naložb skozi poslovni izid	0	6	0
Dobički od prodaje finančnih naložb	2	0	
Prihodki iz izvedenih finančnih instrumentov	0	21.292	0
– prilivi	0	21.292	0
Finančni prihodki skupaj	17.917	33.022	54
Odhodki za obresti	-263	-230	114
Odhodki iz izvedenih finančnih instrumentov	-13.072	-35.697	37
– odlivi	-17.836	0	
– sprememba poštene vrednosti	4.764	-35.697	
Drugi finančni odhodki	-386	-33	1170
Finančni odhodki skupaj	-13.721	-35.960	38
Neto finančni izid	4.196	-2.938	

Davek iz dobička

4.646 tisoč EUR

Odmerjeni davek iz dobička znaša 4.706 tisoč EUR, kar predstavlja 9,4 % dobička pred davkom. Z upoštevanjem odloženega davka v vrednosti -60 tisoč EUR znaša davek kot odhodek

v izkazu poslovnega izida 4.646 tisoč EUR. Efektivna davčna stopnja, ki znaša 9,3 %, je za 0,7 odstotne točke manjša kot v enakem lanskem obdobju.

Nepremičnine, naprave in oprema

608.170 tisoč EUR

v tisoč EUR	31. 3. 2017	31. 12. 2016	Indeks
Zemljišča	24.005	24.005	100
Zgradbe	254.101	258.880	98
Oprema	272.370	278.847	98
Nepremičnine, naprave in oprema v pridobivanju	51.673	42.049	123
Predujmi za nepremičnine, naprave in opremo	6.021	5.762	104
Nepremičnine, naprave in oprema skupaj	608.170	609.543	100

Vrednost nepremičnin, naprav in opreme predstavlja dobrih 32 % bilančne vsote družbe. Krkine večje

naložbe so opisane v poslovnem delu poročila v poglavju Vlaganja in naložbe.

Neopredmetena sredstva

28.550 tisoč EUR

v tisoč EUR	31. 3. 2017	31. 12. 2016	Indeks
Premoženjske pravice	24.441	25.635	95
Neopredmetena sredstva v pridobivanju	4.109	3.667	112
Neopredmetena sredstva skupaj	28.550	29.302	97

Neopredmetena sredstva vključujejo registracijsko dokumentacijo za nova zdravila in programsko opremo.

Dana posojila

71.663 tisoč EUR

v tisoč EUR	31. 3. 2017	31. 12. 2016	Indeks
Nekratkoročno dana posojila	19.675	18.302	108
– posojila, dana odvisnim družbam	10.703	9.830	109
– posojila, dana drugim	8.972	8.472	106
Kratkoročno dana posojila	51.988	52.504	99
– del nekratkoročnega posojila, ki zapade v prihodnjem letu	4.924	11.708	42
– posojila, dana odvisnim družbam	31.682	32.397	98
– posojila, dana drugim	15.237	8.203	186
– kratkoročne terjatve za obresti	145	196	74
Dana posojila skupaj	71.663	70.806	101

Nekratkoročno dana posojila predstavljajo 27 % vseh danih posojil.

svojim zaposlenim, namenjena pa so predvsem za nakup oziroma obnovo stanovanj.

Med nekratkoročno danimi posojili drugim so posojila, ki jih družba v skladu z internimi akti daje

Med kratkoročnimi posojili drugim je za 15.000 tisoč EUR bančnih depozitov, vezanih za več kot 90 dni.

Finančne naložbe

10.278 tisoč EUR

v tisoč EUR	31. 3. 2017	31. 12. 2016	Indeks
Nekratkoročne finančne naložbe	10.278	10.136	101
– finančna sredstva, na razpolago za prodajo	10.278	10.136	101
Kratkoročne finančne naložbe, vključno z izvedenimi finančnimi instrumenti	0	77	0
– delnice in deleži za trgovanje	0	77	0
Finančne naložbe skupaj	10.278	10.213	101

Med finančnimi sredstvi, na razpolago za prodajo, je za 775 tisoč EUR delnic in deležev v Sloveniji

in za 9.503 tisoč EUR delnic in deležev v tujini.

Zaloge

231.956 tisoč EUR

v tisoč EUR	31. 3. 2017	31. 12. 2016	Indeks
Material	105.914	112.208	94
Nedokončana proizvodnja	69.726	61.978	113
Končni izdelki	46.827	52.478	89
Trgovsko blago	8.438	8.816	96
Predejmi za zaloge	1.051	734	143
Zaloge skupaj	231.956	236.214	98

Terjatve do kupcev in druge terjatve

535.225 tisoč EUR

v tisoč EUR	31. 3. 2017	31. 12. 2016	Indeks
Kratkoročne terjatve do kupcev	518.084	479.234	108
– kratkoročne terjatve do odvisnih družb	302.147	273.876	110
– kratkoročne terjatve do kupcev zunaj skupine	215.937	205.358	105
Kratkoročne terjatve do drugih	17.141	21.408	80
Terjatve skupaj	535.225	500.642	107

Denar in denarni ustrezniki

24.029 tisoč EUR

v tisoč EUR	31. 3. 2017	31. 12. 2016	Indeks
Gotovina v blagajni	3	2	150
Denarna sredstva v banki	24.026	24.047	100
Denar in denarni ustrezniki skupaj	24.029	24.049	100

Kapital

1.483.852 tisoč EUR

v tisoč EUR	31. 3. 2017	31. 12. 2016	Indeks
Osnovni kapital	54.732	54.732	100
Lastne delnice	-31.677	-29.690	107
Rezerve:	172.685	170.583	101
– rezerve za lastne delnice	31.677	29.690	107
– kapitalske rezerve	105.897	105.897	100
– zakonske rezerve	14.990	14.990	100
– statutarne rezerve	30.000	30.000	100
– rezerva za pošteno vrednost	-9.879	-9.994	99
Zadržani dobički	1.288.112	1.244.823	103
Kapital skupaj	1.483.852	1.440.448	103

Prejeta posojila

105.778 tisoč EUR

v tisoč EUR	31. 3. 2017	31. 12. 2016	Indeks
Kratkoročna posojila	105.778	105.269	100
– posojila, prejeta od odvisnih družb	85.688	105.110	82
– posojila, prejeta od domačih bank	20.000	0	
– kratkoročne obveznosti za obresti	90	159	57
Posojila skupaj	105.778	105.269	100

Rezervacije

79.927 tisoč EUR

v tisoč EUR	31. 3. 2017	31. 12. 2016	Indeks
Obveznosti za zaposlitvene in druge dolgoročne zasluge	79.927	78.903	101
Rezervacije skupaj	79.927	78.903	101

Odloženi prihodki

2.695 tisoč EUR

v tisoč EUR	31. 3. 2017	31. 12. 2016	Indeks
Sredstva, prejeta iz Evropskega sklada za regionalni razvoj in iz proračuna Republike Slovenije za projekt Proizvodnja farmacevtskih izdelkov v novi tovarni Notol 2	2.317	2.384	97
Sredstva, prejeta iz Evropskega sklada za regionalni razvoj za razvoj novih tehnologij (projekt FBD)	315	340	93
Sredstva, pridobljena iz Evropskega sklada za regionalni razvoj za vzpostavitev energetskega informacijskega sistema (GEN-I)	13	14	93
Nepovratna finančna pomoč za nakup vozil na električni pogon	5	5	100
Brezplačno pridobljene nepremičnine, naprave in oprema	29	29	100
Emisijski kuponi	16	16	100
Odloženi prihodki skupaj	2.695	2.788	97

Projekt FBD sofinancira Evropska unija, in sicer iz Evropskega sklada za regionalni razvoj. Izvaja se v okviru Operativnega programa krepitve regionalnih razvojnih potencialov za obdobje

2007–2013, 1. razvojne prioritete: Konkurenčnost podjetij in raziskovalna odličnost; prednostne usmeritve 1.1.: Izboljšanje konkurenčnih sposobnosti podjetij in raziskovalna odličnost.

Poslovne obveznosti

152.363 tisoč EUR

v tisoč EUR	31. 3. 2017	31. 12. 2016	Indeks
Obveznosti do odvisnih družb	61.267	56.943	108
Obveznosti do dobaviteljev v Sloveniji	41.176	41.387	99
Obveznosti do dobaviteljev zunaj Slovenije	47.965	46.799	102
Obveznosti za prejete predujme	1.955	3.433	57
Poslovne obveznosti skupaj	152.363	148.562	103

Druge kratkoročne obveznosti

61.060 tisoč EUR

v tisoč EUR	31. 3. 2017	31. 12. 2016	Indeks
Vračunani pogodbeni popusti na prodane izdelke	14.141	14.141	100
Obveznosti do zaposlenih – bruto plače, drugi prejemki in dajatve	30.434	27.726	110
Izvedeni finančni instrumenti	7.906	12.670	62
Drugo	8.579	7.196	119
Druge kratkoročne obveznosti skupaj	61.060	61.733	99

Pogojne obveznosti

17.469 tisoč EUR

v tisoč EUR	31. 3. 2017	31. 12. 2016	Indeks
Dane garancije	16.849	13.598	124
Drugo	620	620	100
Pogojne obveznosti skupaj	17.469	14.218	123

Poštena vrednost

v tisoč EUR	31. 3. 2017		31. 12. 2016	
	Knjigovodska vrednost	Poštena vrednost	Knjigovodska vrednost	Poštena vrednost
Poslovne terjatve do odvisnih družb	42.526	42.526	23.515	23.515
Nekratkoročno dana posojila	19.675	19.675	18.302	18.302
Finančna sredstva, na razpolago za prodajo	10.278	10.278	10.136	10.136
Kratkoročno dana posojila	51.988	51.988	52.504	52.504
Kratkoročne finančne naložbe	0	0	77	77
– delnice in deleži za trgovanje	0	0	77	77
Terjatve do kupcev	518.084	518.084	479.234	479.234
Denar in denarni ustrezniki	24.029	24.029	24.049	24.049
Prejeta kratkoročna posojila	-105.778	-105.778	-105.269	-105.269
Poslovne in ostale obveznosti brez obveznosti do države in zaposlenih ter predujmov	-163.903	-163.903	-160.861	-160.861
Druge kratkoročne obveznosti	-7.906	-7.906	-12.670	-12.670
– izvedeni finančni instrumenti	-7.906	-7.906	-12.670	-12.670
Skupaj	388.993	388.993	329.017	329.017

Finančne naložbe glede na izračun njihove poštene vrednosti uvrščamo v tri ravni:

- 1. raven – sredstva po tržni ceni;
- 2. raven – sredstva, ki se ne uvrščajo v 1. raven, njihova vrednost pa je določena neposredno ali posredno na podlagi primerljivih tržnih podatkov;
- 3. raven – sredstva, katerih vrednosti ni mogoče pridobiti iz tržnih podatkov.

Poštena vrednost danih in prejetih nekratkoročnih posojil je izračunana na osnovi diskontiranega denarnega toka glavnice in obresti. Za diskontno obrestno mero za leti 2017 in 2016 je vzeta 2-odstotna obrestna mera.

Poštena vrednost vrednostnih papirjev za trgovanje je izračunana na osnovi borznega tečaja na datum poročanja brez zmanjšanja za morebitne stroške pri prodaji oziroma nakupu vrednostnih papirjev.

Poštena vrednost sredstev

v tisoč EUR	31. 3. 2017				31. 12. 2016			
	1. raven	2. raven	3. raven	Skupaj	1. raven	2. raven	3. raven	Skupaj
Sredstva, merjena po pošteni vrednosti								
Finančna sredstva, na razpolago za prodajo	8.917	0	1.361	10.278	8.775	0	1.361	10.136
Delnice in deleži za trgovanje	0	0	0	0	77	0	0	77
Sredstva, merjena po pošteni vrednosti, skupaj	8.917	0	1.361	10.278	8.852	0	1.361	10.213
Sredstva, za katera je poštena vrednost razkrita								
Poslovne terjatve do odvisnih družb	0	0	42.526	42.526	0	0	23.515	23.515
Nekratkoročno dana posojila	0	0	19.675	19.675	0	0	18.302	18.302
Kratkoročno dana posojila	0	0	51.988	51.988	0	0	52.504	52.504
Terjatve do kupcev	0	0	518.084	518.084	0	0	479.234	479.234
Denar in denarni ustrezniki	0	0	24.029	24.029	0	0	24.049	24.049
Sredstva, za katera je poštena vrednost razkrita, skupaj	0	0	656.302	656.302	0	0	597.604	597.604
Skupaj	8.917	0	657.663	666.580	8.852	0	598.965	607.817

Poštena vrednost obveznosti

v tisoč EUR	31. 3. 2017				31. 12. 2016			
	1. raven	2. raven	3. raven	Skupaj	1. raven	2. raven	3. raven	Skupaj
Obveznosti, merjene po pošteni vrednosti								
Izvedeni finančni instrumenti	0	0	7.906	7.906	0	0	12.670	12.670
Obveznosti, merjene po pošteni vrednosti, skupaj	0	0	7.906	7.906	0	0	12.670	12.670
Obveznosti, za katere je poštena vrednost razkrita								
Prejeta kratkoročna posojila	0	0	105.778	105.778	0	0	105.269	105.269
Poslovne in ostale obveznosti brez obveznosti do države in zaposlenih ter predujmov	0	0	163.903	163.903	0	0	160.861	160.861
Obveznosti, za katere je poštena vrednost razkrita, skupaj	0	0	269.681	269.681	0	0	266.130	266.130
Skupaj	0	0	277.587	277.587	0	0	278.800	278.800

IZJAVA O ODGOVORNOSTI UPRAVE

Uprava družbe Krka, d. d., Novo mesto izjavlja, da so zgoščeni računovodski izkazi družbe Krka in zgoščeni konsolidirani računovodski izkazi skupine Krka za obdobje, ki se je končalo 31. marca 2017, pripravljeni tako, da dajejo resničen in pošten prikaz premoženjskega stanja in poslovnih izidov družbe Krka in skupine Krka. Pri pripravi zgoščenih izkazov za obdobje januar–marec 2017 so bile upoštevane enake računovodske usmeritve kot pri pripravi letnih računovodskih izkazov družbe Krka in skupine Krka za leto 2016.

Zgoščeni medletni izkazi za obdobje, ki se je končalo 31. marca 2017, so pripravljeni v skladu z *MRS 34, Medletno računovodsko poročanje*, in jih

Novo mesto, 25. april 2017

je treba brati v povezavi z letnimi računovodskimi izkazi, pripravljenimi za poslovno leto, ki se je končalo 31. decembra 2016.

Uprava je odgovorna za izvajanje ukrepov, s katerimi zagotavlja ohranjanje vrednosti premoženja družbe Krka in skupine Krka, ter za preprečevanje in odkrivanje prevar in drugih nepravilnosti.

Uprava izjavlja, da so družbe v skupini Krka med seboj poslovale na osnovi sklenjenih kupoprodajnih pogodb, pri čemer so bile uporabljene tržne cene izdelkov in storitev. Pomembnih poslov z ostalimi povezanimi osebami ni bilo.



Jože Colarič,
predsednik uprave in generalni direktor



dr. Aleš Rotar,
član uprave



dr. Vinko Zupančič,
član uprave



David Bratož,
član uprave



Milena Kastelic,
članica uprave – delavska direktorica