



**Nerevidirani
konsolidirani
računovodski izkazi**

za obdobje
januar-marec 2017

Skupina Gorenje in krovna družba Gorenje, d. d.
Pripravljeno v skladu z določili Mednarodnih
standardov računovodskega poročanja – MSRP

Kazalo

POUDARKI IZ POSLOVANJA SKUPINE GORENJE	3
GLAVNI FINANČNI POKAZATELJI V PRVEM ČETRTLETJU 2017	3
POSLOVNO POROČILO	5
USPEŠNOST POSLOVANJA SKUPINE GORENJE	5
PRODAJA	6
RAZVOJ IN NOVI IZDELKI	7
TRGI TEMELJNE DEJAVNOSTI DOM	7
PRODAJA PO DEJAVNOSTIH SKUPINE GORENJE	8
DOBIČKONOSNOST POSLOVANJA SKUPINE GORENJE	9
OBVLADOVANJE STROŠKOV	9
ČISTI POSLOVNI IZID OBRAČUNSKEGA OBDOBJA	12
USPEŠNOST POSLOVANJA PO DEJAVNOSTIH	12
TEMELJNA DEJAVNOST DOM	12
NETEMELJNE DEJAVNOSTI	13
FINANČNO UPRAVLJANJE SKUPINE GORENJE	14
FINANČNO POSLOVANJE SKUPINE GORENJE	14
OBRATNI KAPITAL	16
POSLOVANJE KROVNE DRUŽBE GORENJE, D. D.	18
LASTNIŠTVO IN DELNICA GRVG	20
LASTNIŠKA STRUKTURA	20
DELNIČA GORENJE (GRVG) V PRVEM ČETRTLETJU 2017	21
POMEMBNEJŠI DOGODKI PO DATUMU BILANCE STANJA	22
POMEMBNEJŠI POSLOVNI DOGODKI V LETU 2017	22
RAČUNOVODSKO POROČILO	26
Nerevidirani zgoščeni konsolidirani računovodski izkazi Skupine Gorenje	30
Zgoščena konsolidirana bilanca stanja Skupine Gorenje	30
Zgoščeni konsolidirani izkaz poslovnega izida Skupine Gorenje	31
Zgoščeni konsolidirani izkaz drugega vseobsegajočega donosa Skupine Gorenje	31
Zgoščeni konsolidirani izkaz denarnih tokov Skupine Gorenje	32
Zgoščeni konsolidirani izkaz sprememb lastniškega kapitala Skupine Gorenje	33
Pojasnila k zgoščenim konsolidiranim računovodskim izkazom Skupine Gorenje	35
Področni in območni odseki Skupine Gorenje	37
Računovodski kazalniki	38
Nerevidirani zgoščeni računovodski izkazi družbe Gorenje, d. d.	39
Zgoščena bilanca stanja družbe Gorenje, d. d.	39
Zgoščeni izkaz poslovnega izida družbe Gorenje, d. d.	40
Zgoščeni izkaz drugega vseobsegajočega donosa družbe Gorenje, d. d.	40
Zgoščeni izkaz denarnih tokov družbe Gorenje, d. d.	41
Zgoščeni izkaz sprememb lastniškega kapitala družbe Gorenje, d. d.	42
Pojasnila k zgoščenim računovodskim izkazom družbe Gorenje, d. d.	44
Računovodski kazalniki	45
INFORMACIJA GLEDE POROČILA IN JAVNE OBJAVE	46

POUDARKI IZ POSLOVANJA SKUPINE GORENJE

GLAVNI FINANČNI POKAZATELJI V PRVEM ČETRLETJU 2017

- **Skupina Gorenje nadaljuje z uspešnim poslovanjem tudi v prvem četrletju leta 2017.**
- Ustvarili smo **305,7 mio EUR prihodkov od prodaje**, kar je za 7,1% več kot v prvem četrletju 2016.
- Dosežen obseg in rast prihodkov od prodaje sta **višja za 3,4% od načrtovane prodaje** Skupine Gorenje za prvo četrletje 2017.
- Prihodki od prodaje temeljne dejavnosti **Dom** so dosegli **250,9 mio EUR** (3,4% več kot v enakem obdobju 2016) in so **na ravneh, primerljivih z načrtovano dinamično** prihodkov od prodaje.
- **EBITDA je znašal 20,6 mio EUR** in je za 11,6% višji od lanskega. EBITDA marža v višini 6,7% je bila višja za 0,2 o. t. glede na prvo četrletje 2016.
- **EBIT je znašal 7,9 mio EUR**, kar predstavlja več kot 16-odstotno rast glede na EBIT dosežen v prvem četrletju 2016. EBIT marža se je zvišala na 2,6%, kar je za 0,2 o. t. več kot v primerljivem obdobju leta 2016.
- **Skupina Gorenje je poslovala z dobičkom v višini 2,1 mio EUR**, kar je za 1,5 mio EUR več kot v primerljivem obdobju lanskega leta.
- **Poslovanje prvega četrletja 2017 je zaznamovalo uspešno poslovanje dejavnosti Dom zaradi:**
 - dosežene **ugodne strukture prodaje blagovnih znamk**; krepitev prodaje blagovnih znamk **Asko ter Atag, Pelgrim in Etna**,
 - dosežene **ugodne produktne strukture prodaje velikih gospodinjskih aparatov**; krepitev prodaje **premijskih aparatov (13,3-odstotna rast prihodkov)**, **inovativnih aparatov (9,9-odstotna rast prihodkov)**, **pomivalnih aparatov (20,0-odstotna rast prihodkov)**, **kuhalnih aparatov (enak obseg prihodkov)**,
 - **visoke rasti prodaje malih gospodinjskih aparatov in aparatov ogrevalne tehnike**,
 - dosežene **ugodne geografske strukture prodaje**; krepitev prodaje na trgih **zunaj Evrope, Beneluksa, Vzhodne Evrope**,
 - **dobrega obvladovanja stroškov materiala in surovin ter logistike**.
- Poslovanje prvega četrletja 2017 je zaznamovalo tudi **uspešno poslovanje Netemeljnih dejavnosti**, zaradi dosežene rasti prihodkov od prodaje na področjih **ekologije, premoga, medicinske opreme in gostinstva**.
- V prvem četrletju 2017 smo v Skupini Gorenje v **razvoj vložili 7,6 mio EUR**, kar predstavlja **2,5-odstotni delež prihodkov od prodaje** Skupine Gorenje. **V marketing smo vložili 6,4 mio EUR**, kar predstavlja **2,1-odstotni delež prihodkov od prodaje** Skupine Gorenje. S tem ohranjamo vlaganja v razvoj in marketing na primerljivih obsegih kot v prvem četrletju lanskega leta.
- Izkazan negativen rezultat finančnih gibanj v višini 3,5 mio EUR je za 1,6 mio EUR ugodnejši, kot v primerljivem obdobju preteklega leta. Na rezultat finančnih gibanj so vplivali **odhodki za obresti, ki so bili za 14,4% nižji** kot v enakem obdobju preteklega leta. Tečajne razlike so imele v prvem četrletju leta 2017 nevtralen učinek na poslovanje Skupine Gorenje.

Nerevidirani konsolidirani računovodski izkazi
za obdobje januar-marec 2017

- V prvem četrletju smo **poslovali z dobičkom v višini 2,1 mio EUR**, kar je za 1,5 mio EUR bolje kot v prvem četrletju 2016, ko smo poslovali z dobičkom 0,6 mio EUR.
- **V primerjavi s prvim četrletjem 2016 smo izboljšali razmerje med čistimi finančnimi obveznostmi in EBITDA za 0,2.**

v mio EUR	Q1 2016	Q1 2017	Indeks	Načrt 2017	Dos. načrta
Prihodki od prodaje	285,5	305,7	107,1	1.315,3	23,2
EBITDA	18,5	20,6	111,6	97,1	21,2
<i>EBITDA marža (%)</i>	6,5%	6,7%	/	7,4%	/
EBIT	6,8	7,9	116,1	39,7	19,8
<i>EBIT marža (%)</i>	2,4%	2,6%	/	3,0%	/
Poslovni izid pred davki	1,6	4,3	261,5	19,5	22,0
Čisti poslovni izid obračunskega obdobja	0,6	2,1	359,8	13,1	15,7
<i>ROS (%)</i>	0,2%	0,7%	/	1,0%	/
Čiste finančne obveznosti¹ / EBITDA	4,8	4,6	/	3,5	/

¹ Finančne obveznosti - denar in denarni ustrezniki

POSLOVNO POROČILO

USPEŠNOST POSLOVANJA SKUPINE GORENJE

v mio EUR	Q1 2016	Q1 2017	Indeks
Prihodki od prodaje	285,5	305,7	107,1
Stroški blaga, materiala in sprememba vrednosti zalog	-165,5	-172,4	104,2
= Prispevek za kritje	120,0	133,3	111,1
<i>Prispevek za kritje (%)</i>	42,0%	43,6%	/
EBIT	6,8	7,9	116,1
<i>EBIT marža (%)</i>	2,4%	2,6%	/
Čisti poslovni izid obračunskega obdobja	0,6	2,1	359,8
<i>ROS (%)</i>	0,2%	0,7%	/

V Skupini Gorenje smo dosegli 305,7 mio EUR **prihodkov od prodaje**, kar je za 7,1% več kot v prvem četrtletju 2016. Na področju temeljne dejavnosti Dom smo dosegli 3,4-odstotno rast prihodkov od prodaje. **Z izločitvijo vpliva spremembe valutnih tečajev bi v temeljni dejavnosti Dom presegli prihodke od prodaje iz primerljivega obdobja 2016 za 1,2%.**

Ustvarjen **prispevek za kritje v višini 133,3 mio EUR** smo uspeli izboljšati:

- s **povečanim obsegom prodaje** v temeljni dejavnosti **Dom**,
- z ugodno **geografsko strukturo prodaje** temeljne dejavnosti Dom; največje rasti prodaje smo dosegli na trgih **zunaj Evrope (37,7-odstotna rast)**, v **Zahodni Evropi na trgih Beneluxa (6,1-odstotna rast)** ter **trgih Vzhodne Evrope (5,0-odstotna rast)**, kjer dosegamo višja pokritja,
- z ugodno **strukturo prodaje blagovnih znamk**, kjer smo krepili predvsem prodajo blagovnih znamk: **Asko (22,9-odstotna rast)** ter **znamk Atag, Pelgrim in Etna (6,1-odstotna rast; najvišja rast pri prodaji najbolj premijske znamke Atag)**; rast smo beležili tudi pri blagovni znamki Gorenje,
- ugodno **produktno strukturo prodaje**; krepitev prodaje **premijskih aparatov (13,3-odstotna rast prihodkov od prodaje)**, **inovativnih aparatov (9,9-odstotna rast prihodkov od prodaje)**, **pomivalnih aparatov (20,0-odstotna rast prihodkov od prodaje)**; **kuhalnih aparatov (enak obseg prihodkov od prodaje)**, **malih gospodinjskih aparatov (32,3-odstotna rast prihodkov od prodaje)**; omenjene produktne skupine aparatov so pomembne z vidika doseženih pokritij,
- **uspešnim obvladovanjem vhodnih cen materialov in surovin ter logistike in**
- s **povečanim obsegom prihodkov od prodaje** v Netemeljnih dejavnostih: **ekologije, prodaje premoga, gostinstva in medicinske opreme.**

Nerevidirani konsolidirani računovodski izkazi
za obdobje januar-marec 2017

Spremembe valutnih tečajev so imele pomembnejši vpliv na prihodke od prodaje predvsem v Vzhodni Evropi. Brez upoštevanja ostalih kategorij (ščitenja tečajev, prilagajanja cen na trgih, produktne strukture ...) so imele spremembe valutnih tečajev naslednji vpliv na rast prihodkov od prodaje dejavnosti Dom na najpomembnejših trgih:

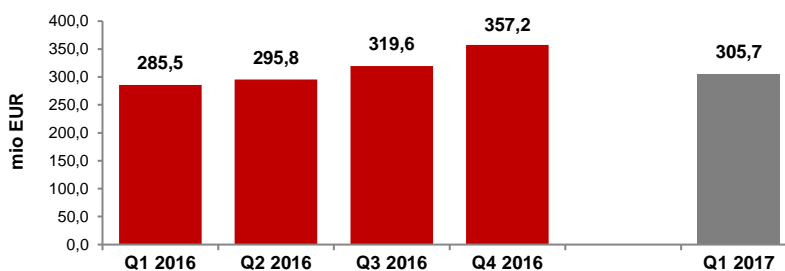
Spremembe valutnih tečajev in vpliv na organsko rast prihodkov od prodaje temeljne dejavnosti Dom

Dom	Dejanski prihodki od prodaje Q1 2016	Dejanski prihodki od prodaje Q1 2017	Dejanski prihodki od prodaje Q1 2017 vrednoteni po tečaju Q1 2016	Vpliv valut na prihodke od prodaje	Rast (%)	Rast ob stalnih tečajih (%)
v mio EUR						
Zahod	116,1	110,7	110,8	-0,1	-4,6%	-4,5%
Vzhod	104,6	109,8	105,3	+4,5	+5,0%	+0,7%
Ostali svet	22,1	30,4	29,5	+0,9	+37,7%	+33,6%
SKUPAJ	242,8	250,9	245,6	+5,3	+3,4%	+1,2%

V okviru politike **upravljanja z valutnimi tveganji Skupine** vodimo centralizirano politiko ščitenja tečajev. Izpostavljeni smo spremembam lokalnih valut proti EUR, ki predstavlja glavno funkcionalno valuto Skupine. Izpostavljenost merimo in upravljamo v povezavi z načrtovanimi denarnimi tokovi v letnem obdobju ter prevrednotenjem postavk bilance stanja v lokalnih valutah. Temeljni cilj upravljanja z valutnimi tveganji je zaščita izpostavljenosti poslovnega načrta z minimiziranjem negativnega vpliva gibanja valutnih tečajev na poslovni izid in denarne tokove Skupine. Za zaščito pred valutnimi tveganji se v največji možni meri poslužujemo uravnavanja denarnih tokov in postavk bilance stanja ter sklepanja izvedenih finančnih instrumentov (predvsem terminskih valutnih pogodb) za valute, ki jim je Skupina izpostavljena.

PRODAJA

Prihodki od prodaje Skupine Gorenje



V prvem četrtletju 2017 smo v **Skupini Gorenje dosegli rast prihodkov od prodaje** glede na dosežke prvega četrtletja 2016. Višji obseg prodaje smo dosegli na geografskih področjih Ostali svet in Vzhodna Evropa. Manj prihodkov pa smo ustvarili v Zahodni Evropi v okviru temeljne dejavnosti Dom, kar je v skladu z načrtovanim cenovnim repozicioniranjem na posameznih trgih Zahodne Evrope.

Nerevidirani konsolidirani računovodski izkazi
za obdobje januar-marec 2017

Prihodki od prodaje po geografskih področjih

v mio EUR	Q1 2016	%	Q1 2017	%	Sprememba (%)
Zahodna Evropa	119,6	41,9	114,1	37,3	-4,6%
Vzhodna Evropa	143,8	50,4	161,2	52,7	+12,1%
Ostali svet	22,1	7,7	30,4	10,0	+37,7%
Skupaj Skupina	285,5	100,0	305,7	100,0	+7,1%
Zahodna Evropa	116,1	47,8	110,7	44,1	-4,6%
Vzhodna Evropa	104,6	43,1	109,8	43,8	+5,0%
Ostali svet	22,1	9,1	30,4	12,1	+37,7%
Skupaj Dom	242,8	100,0	250,9	100,0	+3,4%

- **Zahodna Evropa** vključuje Avstrijo, Nemčijo, Italijo, Francijo, Dansko, Švedsko, Belgijo, Finsko, Veliko Britanijo, Grčijo, Norveško, Nizozemsko, Španijo, Švico, Irsko, Luksemburg, Malto, Portugalsko;
- **Vzhodna Evropa** vključuje Ukrajino, Rusijo, Makedonijo, Hrvaško, Srbijo, Črna gora, Albanijo, Bosno in Hercegovino, Belorusijo, Kosovo, Moldavijo, Latvijo, Litvo, Estonijo, Slovenijo, Češko republiko, Madžarsko, Poljsko, Bolgarijo, Romunijo, Slovaško;
- **Ostali svet** vključuje vse ostale države zunaj Evrope.

RAZVOJ IN NOVI IZDELKI

- V skladu s strateškim ciljem smo v razvoj izdelkov vložili **3,0% prihodkov od prodaje temeljne dejavnosti Dom in 2,5% prihodkov od prodaje Skupine**.
- Ključne razvojne novosti prvega četrletja 2017:
 - nova modularna platforma vgradnih hladilno-zamrzovalnih aparatov za blagovno znamko Gorenje,
 - nov hladilnik Gorenje Retro Special Edition v sodelovanju s VW,
 - nova dizajnska linija aparatov za kuhinjo Gorenje Ora Ito 2.

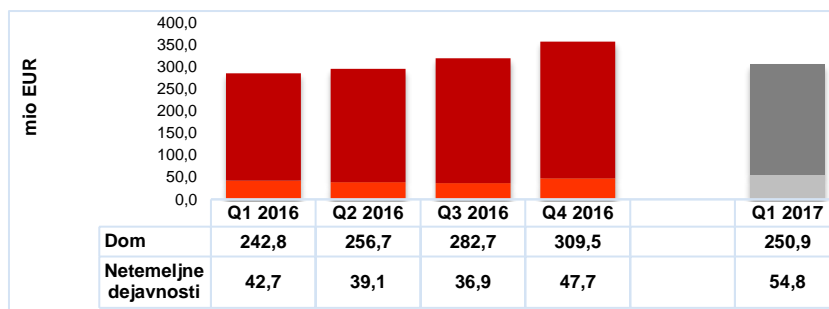
TRGI TEMELJNE DEJAVNOSTI DOM

- Temeljna dejavnost Dom je v prvem četrletju 2017 **dosegla rast prodaje** glede na doseženo prodajo prvega četrletja 2016.
- Z rastjo prodaje **zunaj Evrope znižujemo odvisnost od evropskih trgov ter izboljšujemo prodajno strukturo** (povečevanje deleža premijskih aparatov in premijskih blagovnih znamk). Zunaj Evrope smo dosegli **pomembno rast v Severni Ameriki, Avstraliji, Bližnjem in daljnem vzhodu, Kavkazu, Aziji**. V strukturi prihodkov od prodaje temeljne dejavnosti Dom **je področje zunaj Evrope je predstavljalo 12,1-odstotni delež** (3,0 o. t. več kot v primerljivem obdobju 2016).
- Rast prodaje smo beležili na posameznih trgih **Vzhodne Evrope: Slovaške, Madžarske, Poljske, Hrvaške, Bolgarije, Makedonije, Srbije, Albanije**.
- Pomembno rast smo dosegli tudi na trgih **Ukrajine (več kot 50%)**. V Rusiji smo dosegli prihodke, primerljive prihodkom prvega četrletja 2016.
- V **Zahodni Evropi** smo dosegli rast prodaje na **trgih Beneluksa**, predvsem na **Nizozemskem**, kjer pridobivamo tržni delež s prodajo premijske blagovne znamke **Atag**. Rast prodaje smo beležili tudi v **Avstriji**. **Nižje prihodke** od prodaje smo ustvarili na trgih **Nemčije in Velike Britanije**, kar je v skladu z načrtovanim cenovnim repozicioniranjem na teh trgih. V ta namen smo se v prvem četrletju leta odpovedali določenim prodajnim akcijam (nekateri nizkocenovni aparati), pri katerih ne ustvarjamo sprejemljive marže.

- Z rastjo prihodkov od prodaje izdelkov pod **blagovno znamko Asko povečujemo prodajo premijskega segmenta**. V strukturi prihodkov od prodaje temeljne dejavnosti Dom je **prodaja izdelkov pod blagovno znamko Asko predstavljala 12,0-odstotni delež (+1,9 o. t. glede na prvo četrletje 2016)**. Višjo prodajo pod blagovno znamko Asko smo dosegli na trgih Skandinavije, Amerike, Avstralije, Rusije in Azije.
- Pri prodaji **malih gospodinjskih aparatov** smo dosegli **32,3-odstotno rast prihodkov od prodaje**. V strukturi prihodkov od prodaje temeljne dejavnosti Dom je prodaja malih gospodinjskih aparatov predstavljala **4,0-odstotni delež (+ 0,9 o. t. glede na primerljivo obdobje lani)**. Rast smo dosegli na trgih: **Poljske, Madžarske, Slovenije, Hrvaške, Romunije, in Bosne. Tudi v Rusiji in Ukrajini** smo dosegli pomembne rasti pri prodaji malih gospodinjskih aparatov.
- **Povečali smo prodajo inovativnih² aparatov**, katerih delež se je v strukturi prihodkov od prodaje velikih gospodinjskih aparatov temeljne dejavnosti Dom povečal na **22,4% (+ 2,4 o. t.)**. Rast smo dosegli tudi pri prodaji **premijskih³ aparatov**, katerih delež se je v strukturi prihodkov od prodaje velikih gospodinjskih aparatov temeljne dejavnosti Dom povečal na **29,6% (+ 3,1 o. t.)**.

PRODAJA PO DEJAVNOSTIH SKUPINE GORENJE

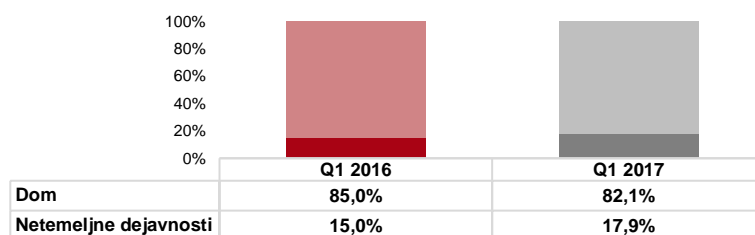
Prihodki od prodaje po dejavnostih



V okviru temeljne dejavnosti Dom smo dosegli 250,9 mio EUR prihodkov od prodaje, kar predstavlja 3,4-odstotno rast glede na prvo četrletje 2016.

V Netemeljnih dejavnostih smo ustvarili 54,8 mio EUR prihodkov od prodaje, kar je za 28,2% več kot v primerljivem obdobju 2016. Višji prihodki so posledica doseženih višjih prihodkov na področjih ekologije, gostinstva, medicinske opreme ter prodaje premoga.

Struktura prihodkov od prodaje Skupine po dejavnostih



² Inovativni aparati: aparati znotraj posamezne skupine proizvodov s t. i. »inovativnimi funkcionalnostmi« – so energijsko učinkovitejši, omogočajo večje polnitve, nižjo porabo energije, vode itd.

³ Premijski aparati oz. aparati višjega razreda: aparati blagovnih znamk Atag, Asko in aparati oblikovalskih linij znamke Gorenje (Gorenje Simplicity, Gorenje Ora-ĭto, Gorenje Pininfarina, Gorenje Classico, Gorenje One, Gorenje Karim Rashid, Gorenje Color edition, Gorenje +, Gorenje Retro in Gorenje by Starck).

Dosežena **struktura prihodkov od prodaje po dejavnostih** pokaže, da smo v temeljni dejavnosti Dom ustvarili 82,1% vseh prihodkov od prodaje Skupine (- 2,9 o. t.). Sprememba deleža je posledica nadpovprečne rasti prihodkov od prodaje Netemeljnih dejavnosti.

DOBIČKONOSNOST POSLOVANJA SKUPINE GORENJE

Struktura spremembe dobičkonosnosti Skupine na ravni EBIT

v mio EUR	Razvoj
EBIT januar-marec 2016	6,8
Prispevek za kritje	13,3
Stroški storitev	-6,9
Stroški dela	-2,7
Stroški amortizacije	-1,1
Drugi poslovni odhodki	-0,5
Drugi poslovni prihodki	-1,0
EBIT januar-marec 2017	7,9

- **Poslovni izid iz poslovanja (EBIT):** dosegli smo EBIT v višini 7,9 mio EUR. Glede na lansko obdobje je bil doseženi EBIT za 1,1 mio EUR oziroma 16,1% višji, kar je predvsem posledica doseženega **višjega prispevka za kritje**, kar je že opisano na 5. strani gradiva (povečan obseg prodaje, ugodna geografska struktura prodaje, ugodna struktura prodaje blagovnih znamk in izdelčnih skupin ter povečan obseg prodaje Netemeljnih dejavnosti). Skupina od 1. 1. 2017 **popravke vrednosti terjatev izkazuje med drugimi poslovnimi odhodki**, kar je vplivalo na rast drugih poslovnih odhodkov v višini 1,1 mio EUR.

OBVLADOVANJE STROŠKOV

- Z uspešnim delom na področju proizvodnje ter oskrbe in sicer za:
 - **obvladovanjem nabavnih cen globalnih surovin in materialov** ter aktivnostmi za **optimiziranje stroškov prevozov**,
 - **aktivnostmi, povezanimi z optimiziranjem porabe materiala** v neposredni proizvodnji in
 - **oskrbo s komponentami iz** najbolj konkurenčnih držav (t.i. Best Competitive Countries),

smo **prilagajali stroške materiala in surovin obsegu prodaje** in proizvodnje. K temu so pripomogle tudi aktivnosti, povezane z **optimiziranjem oskrbne verige**.

Stroški storitev so bili glede na primerljivo obdobje leta 2016 višji za 15,0% ali 6,9 mio EUR. Stroški storitev v Netemeljnih dejavnostih so po izločitvi v letu 2016 dezinvestiranih družb Publicus in Ekogor višji za 2,1 mio EUR. Višji stroški storitev na področju Netemeljnih dejavnosti so povezani z visoko rastjo poslovnih aktivnosti, predvsem na področju ekologije in gostinstva ter z izvedbo projektov na področju medicine, ekologije in komunalnih projektov, hkrati pa so zaradi izvedbe teh projektov višji tudi prihodki iz tega naslova.

V okviru temeljne dejavnosti Dom so stroški storitev višji za 4,8 mio EUR, od katerih se 2,3 mio EUR nanaša na poenotenje računovodskega izkazovanja:

Nerevidirani konsolidirani računovodski izkazi
za obdobje januar-marec 2017

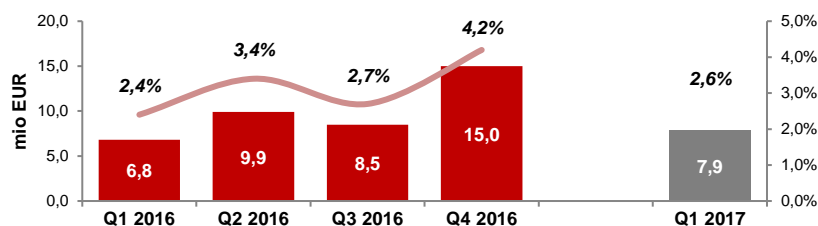
- evidentiranja stroškov kakovosti, povezanih z garancijskimi posegi, kjer so bili omenjeni stroški v nekaterih odvisnih družbah v preteklosti knjiženi deloma med stroški materiala, deloma med stroški dela ter
- evidentiranja stroškov, namenjenih boljšemu pozicioniranju izdelkov, ki so se skladno z lokalno specifikom na odvisni družbi v preteklosti evidentirali kot znižanje prihodkov.

Ob rasti proizvodnih aktivnosti v okviru temeljne dejavnosti Dom beležimo tudi rast stroškov v zvezi z vzdrževanjem, stroškov začasno najetih delavcev preko agencij ter drugih stroškov, povezanih z rastjo obsega poslovnih aktivnosti. Na področju temeljne dejavnosti Dom smo uspešno obvladovali stroške logistike na strani prodaje, ki so se kljub višji prodaji aparatov celo nekoliko znižali. Še naprej ciljno povečujemo vlaganja v marketing in razvoj ter s tem zagotavljamo dolgoročno konkurenčno sposobnost Skupine.

- **Stroški dela so bili višji za 4,7% ali 2,7 mio EUR.** Poleg načrtovanih napredovanj ter uskladitve plač, skladno z določili kolektivne pogodbe, je na povečanje stroškov dela vplivalo:
 - višje povprečno število zaposlenih zaradi višjega obsega proizvodnje in naročil za drugo četrtletje, predvsem na proizvodnih lokacijah v Velenju in Valjevu,
 - odpravnine zaposlenih, ki so bile v obravnavanem obdobju višje kot v enakem obdobju lani.

Rast stroškov dela zaostaja za rastjo prihodkov od prodaje, ki so porasli za 7,1% in rastjo prispevka za kritje, ki je višji za 11,1%.

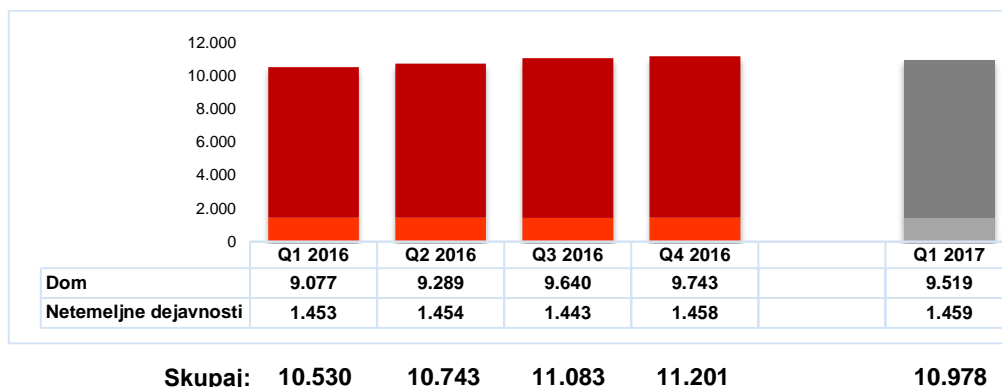
EBIT in EBIT marža



V Skupini Gorenje smo imeli povprečno 10.978 zaposlenih, kar je v povprečju 448 več kot v prvem četrtletju 2016. Povprečno število zaposlenih na proizvodnem področju temeljne dejavnosti Dom se je povečalo za 370 (večina na proizvodnih lokacijah v Velenju in Valjevu zaradi višjega obsega proizvodnje), v trgovskih družbah temeljne dejavnosti Dom pa se je število zaposlenih povečalo za 74 in sicer zaradi spremembe poslovnega modela v maloprodajnih studijih v Vzhodni Evropi (zaposlitev delavcev, ki so bili prej zaposleni preko agencije za zaposlovanje). Povprečno število zaposlenih v Netemeljnih dejavnostih je višje za 6. Povišanje števila zaposlenih se nanaša na predvsem na področje gostinstva (širitev dejavnosti). Znižanje števila zaposlenih pa se nanaša na področje ekologije zaradi odprodaje dveh družb v letu 2016.

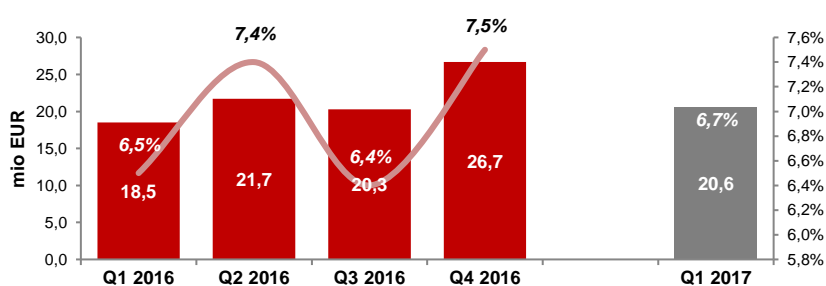
Nerevidirani konsolidirani računovodski izkazi
za obdobje januar-marec 2017

Povprečno število zaposlenih po dejavnostih



Dosegli smo **poslovni izid iz poslovanja pred amortizacijo (EBITDA)** v višini 20,6 mio EUR, kar je za 2,1 mio EUR ali 11,6% več kot v primerljivem obdobju leta 2016.

EBITDA in EBITDA marža



Izkazan negativen rezultat finančnih gibanj v višini 3,5 mio EUR je za 1,6 mio EUR ugodnejši, kot v primerljivem obdobju preteklega leta. Na rezultat finančnih gibanj so vplivali **odhodki za obresti, ki so bili za 14,4% nižji** kot v enakem obdobju preteklega leta. Tečajne razlike so imele v prvem četrtletju leta 2017 nevtralen učinek na poslovanje Skupine Gorenje.

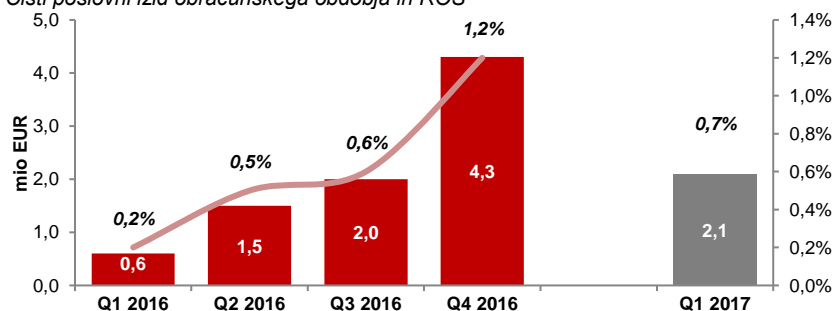
Davek od dobička, ki je izkazan v višini 2,2 mio EUR je za 1,2 mio EUR višji od izkazanega v enakem obdobju preteklega leta in vključuje odmerjeni ter odloženi davek od dohodkov pravnih oseb. Izkazan višji davek od dobička je posledica dosežene boljše dobičkonosnosti kot v primerljivem obdobju lanskega leta in posledično višje odmerjenega davka.

Odmerjeni davek predstavlja davek, ki bo plačan od obdavčljivega dobička za poslovno leto po posameznih družbah Skupine, odloženi davek pa se izkazuje ob upoštevanju začasnih razlik med knjigovodsko vrednostjo sredstev in obveznosti za potrebe finančnega poročanja ter zneskov za potrebe davčnega poročanja. Zneski začasnih razlik, ki imajo največji vpliv na odloženi davek preko terjatev in obveznosti za odložene davke, so zneski, ki jih izkazujemo v zvezi z olajšavami za investiranje, olajšavami za vlaganja v raziskave in razvoj ter zneski davčnih izgub iz preteklih let, ki jih je največ v matični družbi.

ČISTI POSLOVNI IZID OBRAČUNSKEGA OBDOBJA

Čisti poslovni izid obračunskega obdobja Skupine Gorenje je znašal 2,1 mio EUR.

Čisti poslovni izid obračunskega obdobja in ROS



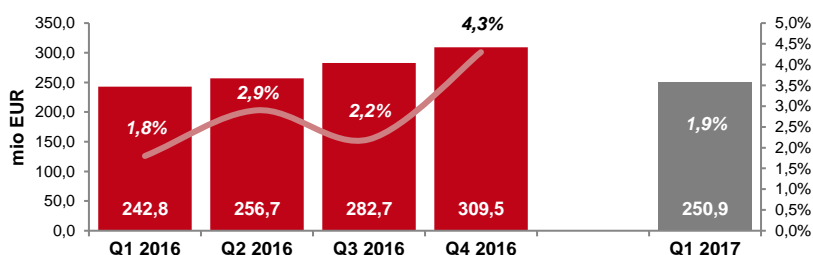
USPEŠNOST POSLOVANJA PO DEJAVNOSTIH

Komentarji uspešnosti poslovanja po dejavnostih so navedeni v sklopu uspešnosti poslovanja Skupine Gorenje in se nanašajo tako na temeljno dejavnost Dom, kot tudi na Netemeljne dejavnosti.

TEMELJNA DEJAVNOST DOM

v mio EUR	Q1 2016	Q1 2017	Indeks
Prihodki od prodaje	242,8	250,9	103,4
Stroški blaga, materiala in sprememba vrednosti zalog	-142,9	-140,6	98,4
= Prispevek za kritje	99,9	110,3	110,4
Prispevek za kritje (%)	41,2%	44,0%	/
EBIT	4,5	4,7	103,7
EBIT marža (%)	1,8%	1,9%	/

Prihodki od prodaje in EBIT marža temeljne dejavnosti Dom



Nerevidirani konsolidirani računovodski izkazi
za obdobje januar-marec 2017

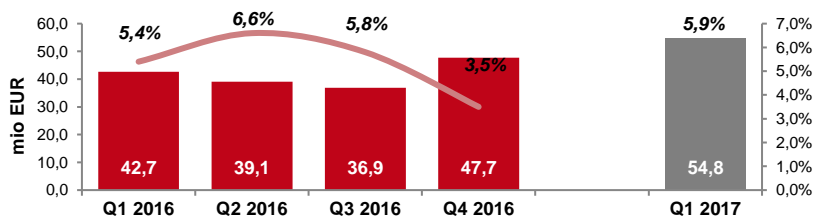
Struktura spremembe dobičkonosnosti na ravni EBIT

v mio EUR	Razvoj
EBIT januar-marec 2016	4,5
Prispevek za kritje	10,4
Stroški storitev	-4,8
Stroški dela	-2,9
Stroški amortizacije	-1,1
Drugi poslovni odhodki	-0,6
Drugi poslovni prihodki	-0,8
EBIT januar-marec 2017	4,7

NETEMELJNE DEJAVNOSTI

v mio EUR	Q1 2016	Q1 2017	Indeks
Prihodki od prodaje	42,7	54,8	128,2
Stroški blaga, materiala in sprememba vrednosti zalog	-22,6	-31,8	140,7
= Prispevek za kritje	20,1	23,0	114,2
<i>Prispevek za kritje (%)</i>	<i>47,1%</i>	<i>41,9%</i>	/
EBIT	2,3	3,2	140,4
<i>EBIT marža (%)</i>	<i>5,4%</i>	<i>5,9%</i>	/

Prihodki od prodaje in EBIT marža Netemeljnih dejavnosti



Struktura spremembe dobičkonosnosti na ravni EBIT

v mio EUR	Razvoj
EBIT januar-marec 2016	2,3
Prispevek za kritje	2,9
Stroški storitev	-2,1
Stroški dela	0,2
Stroški amortizacije	0,0
Drugi poslovni odhodki	0,1
Drugi poslovni prihodki	-0,2
EBIT januar-marec 2017	3,2

FINANČNO UPRAVLJANJE SKUPINE GORENJE

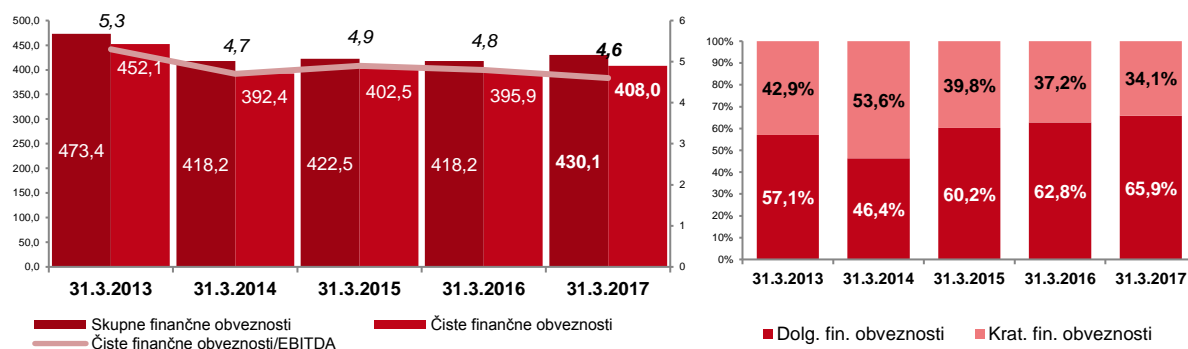
FINANČNO POSLOVANJE SKUPINE GORENJE

Temeljni cilj finančne funkcije Skupine Gorenje je zniževanje relativne zadolženosti in zagotavljanje kratkoročne in dolgoročne finančne stabilnosti, s čim nižjimi stroški in tveganji. V prvem četrtletju smo glede na enako obdobje preteklega leta znižali kazalnik čiste finančne obveznosti/EBITDA za 0,2 na 4,6, znižali odhodke za obresti za 14,4% in izboljšali strukturo ročnosti finančnih obveznosti za 3,1 o. t. na 65,9% dolgoročnih virov.

Tekoče poplačilo zapadlih obveznosti zagotavljamo s prilivi iz prodajnih aktivnosti poslovnih področij Dom in Netemeljnih dejavnosti ter pri tem ustvarjenim prostim denarnim tokom ter pravočasnim zagotavljanjem nadomestnega financiranja. Pri tem si prizadevamo za nenehno optimiziranje čistega obratnega kapitala. V Skupini vodimo politiko nadomeščanja tekoče zapadlih dolgoročnih finančnih virov z najemanjem novih dolgoročnih finančnih virov in razpršitve na bančne in nebančne vire, s čimer težimo k ohranjanju kvalitete strukture ročnosti virov. Istočasno kratkoročne vire stalno obnavljamo, oz. jih za namene likvidnostne rezerve povečujemo.

V prvem četrtletju 2017 smo odplačali za 12,0 mio EUR tekoče dospelih dolgoročnih posojil in izdali peto izdajo komercialnih zapisov v skupni nominalni vrednosti 40,0 mio EUR, katere bomo izplačali ob koncu leta 2017. Izdaje kratkoročnih komercialnih zapisov so namenjene uravnavanju medletne dinamike ustvarjanja denarnega toka.

Gibanje skupnih in čistih finančnih obveznosti v 2013-2017 v mio EUR, gibanja kazalnika relativne zadolženosti čisti finančni dolg na EBITDA ter gibanje strukture ročnosti finančnih obveznosti



Skupne obveznosti iz financiranja so na dan 31. 3. 2017 znašale 430,1 mio EUR, kar je za 11,9 mio EUR več kot v enakem obdobju predhodnega leta. Gibanje finančnih obveznosti je skladno z medletno sezonsko dinamiko, kjer Skupina ustvari večino negativnega denarnega toka iz poslovanja in investiranja v prvem polletju poslovnega leta. Povečanje je skoraj v celoti posledica višjih zalog v primerjavi z enakim obdobjem preteklega leta. V **strukturi ročnosti finančnih obveznosti** predstavljajo dolgoročni viri 65,9%, preostanek pa kratkoročni viri. Struktura ročnosti se je glede na enako obdobje leta 2016 izboljšala za 3,1 o. t.

Čiste finančne obveznosti (merjene kot razlika med skupnimi finančnimi obveznostmi in denarjem ter njegovimi ustrezniki) so na dan 31. 3. 2017 znašale 408,0 mio EUR in so bile za 12,2 mio EUR višje glede na enako obdobje predhodnega leta.

Skupina je na dan 31. 3. 2017 razpolagala z likvidnostno rezervo v znesku 79,9 mio EUR v obliki odobrenih, a nekorisčenih dolgoročnih in kratkoročnih posojil ter denarja na računih, ki se prav tako lahko uporabi za namene premostitve plačila tekoče zapadlih obveznosti.

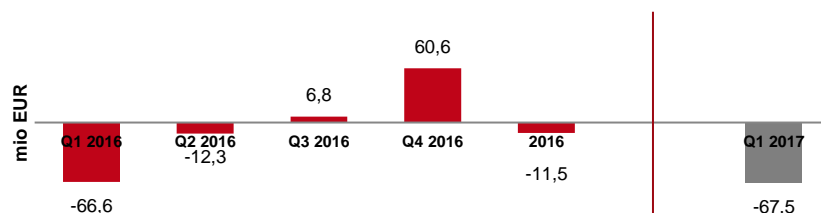
Nerevidirani konsolidirani računovodski izkazi
za obdobje januar-marec 2017

Z obstoječimi in novimi bančnimi in drugimi partnerji vodimo aktivnosti za nadaljnje servisiranje zapadajočih finančnih obveznosti, kot tudi optimizacijo stroškov financiranja, ohranjanje strukture ročnosti virov financiranja in uravnavanje višine likvidnostne rezerve. Tako je matična družba Gorenje, d. d., dne 11. 5. 2017 izdala obveznice v skupnem nominalnem znesku 19.456.000,00 EUR, z obrestno mero v višini 2,45% letno in zapadlostjo v maju leta 2022.

Rezultati teh aktivnosti, kot tudi njihovo nadaljevanje, nam že zdaj v veliki meri zagotavljajo vire za servisiranje tekoče dospelih dolgoročnih kreditov za celotno leto 2017 in tekočega uravnavanja potreb po denarnem toku.

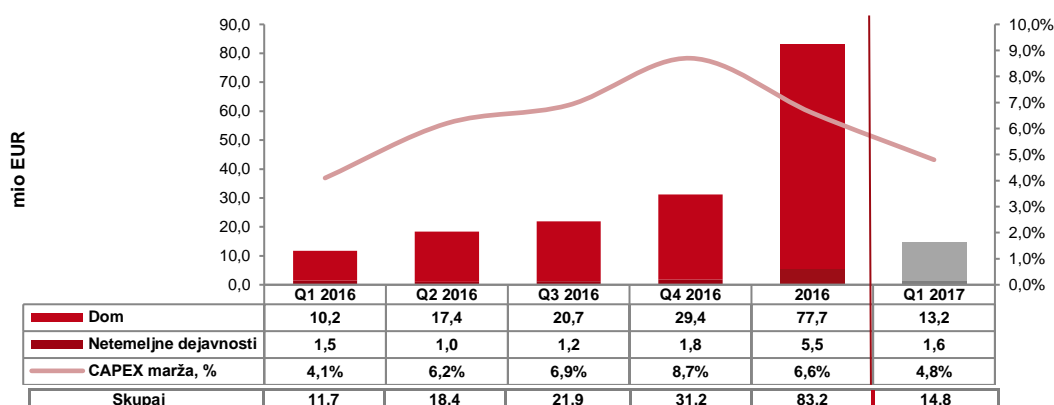
V prvem četrletju leta 2017 smo dosegli 67,5 mio EUR negativnega denarnega toka iz poslovanja in naložbenja, kar je na enakem nivoju primerljivega lanskega obdobja (slabše za 0,9 mio EUR). To je v veliki meri povezano z močno pozitivnim denarnim tokom v zadnjem četrletju preteklega leta in zelo nizki ravni čistega obratnega kapitala na dan 31. 12. 2016. Pri tem gre za običajno dinamiko znotraj poslovnega leta, saj Skupina večino negativnega denarnega toka iz poslovanja in naložbenja vedno ustvari v prvem polletju, večino pozitivnega pa v zadnjem četrletju.

Denarni tok iz poslovanja in naložbenja



Investicijska vlaganja so v prvem četrletju 2017 znašala 14,8 mio EUR in so bila za 3,1 mio EUR višja od primerljivega obdobja lani. Vseh vlaganj v opredmetena sredstva je bilo za 9,9 mio EUR, pri čemer je največji del v višini 8,7 mio EUR odpadel na vlaganja v tehnološko opremo, pretežno pri razvoju novih izdelkov. Največji delež naložb smo izvedli v okviru temeljne dejavnosti Dom, kjer smo za naložbe namenili 13,2 mio EUR. Med celotnimi investicijskimi vlaganji se 4,8 mio EUR nanaša na nematerialne naložbe, kjer pretežni del (4,2 mio EUR) predstavljajo vlaganja v razvoj novih izdelkov. V okviru Netemeljnih dejavnosti smo v prvem četrletju 2017 za naložbe namenili 1,6 mio EUR, od tega največ na področju ekologije in sicer 1,3 mio EUR.

Naložbe po dejavnostih



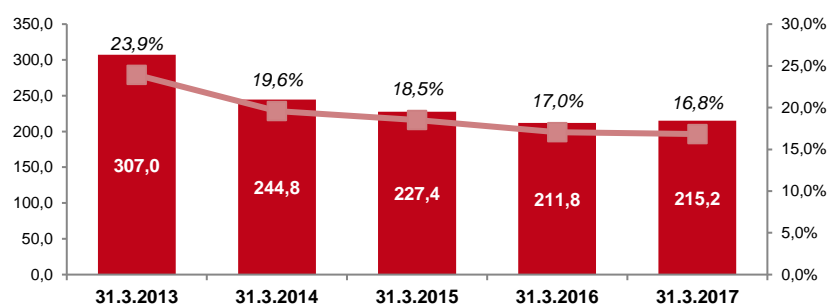
OBRATNI KAPITAL

Skupina je na dan 31. 3. 2017 izkazovala za 215,2 mio EUR naložb v čisti obratni kapital⁴, ki so bile glede na stanje 31. 12. 2016 kot osnove za izračun gibanja denarnega toka iz poslovanja in naložbenja za leto 2017, višje za 70,3 mio EUR. Glede na enako obdobje preteklega leta pa so se povečale za 3,4 mio EUR.

Naložbe v čisti obratni kapital

v mio EUR	31.3.2013	31.3.2014	31.3.2015	31.3.2016	31.12.2016	31.3.2017	Razlika 31.3.2017 / 31.3.2016
+ Zaloge	265,3	238,0	238,1	238,1	225,9	250,1	+12,0
+ Terjatve do kupcev	241,9	214,3	193,4	177,6	165,8	191,3	+13,7
+ Ostala kratkoročna sredstva	67,2	47,7	52,0	49,0	58,8	52,1	+3,1
- Obveznosti do dobaviteljev	-178,9	-168,3	-171,1	-169,1	-223,7	-181,6	-12,5
- Ostale kratkoročne obveznosti	-88,5	-86,9	-85,0	-83,8	-81,9	-96,7	-12,9
= Čisti obratni kapital	307,0	244,8	227,4	211,8	144,9	215,2	+3,4

Gibanje čistega obratnega kapitala v mio EUR v letih 2013-2017 in njegovega deleža v čistih prihodkih od prodaje v zadnjih 12 mesecih (v %)



Terjatve do kupcev so 31. 3. 2017 znašale 191,3 mio EUR in so bile glede na stanje 31. 12. 2016 kot osnove za izračun gibanja denarnega toka za leto 2017 višje za 25,5 mio EUR. Glede na enako obdobje leta 2016 pa so bile višje za 13,7 mio EUR, kar je posledica višjega obsega čistih prihodkov od prodaje (7,1%) glede na enako obdobje predhodnega leta. Povprečna vezava terjatev je znašala 55 dni in je bila za 3 dni krajša od povprečne vezave terjatev v enakem obdobju leta 2016.

Zaloge so 31. 3. 2017 znašale 250,1 mio EUR in so bile glede na stanje 31. 12. 2016 višje za 24,2 mio EUR. Glede na enako obdobje preteklega leta pa so bile višje za 12,0 mio EUR, kar je v veliki meri posledica višjega obsega aktivnosti. Dnevi vezave zalog so znašali 69 dni, kar je za 2 dneva manj kot v enakem obdobju leta 2016.

Obveznosti do dobaviteljev so 31. 3. 2017 znašale 181,6 mio EUR in so bile glede na stanje 31. 12. 2016 nižje za 42,1 mio EUR. Glede na 31. 3. 2016 pa so bile višje za 12,5 mio EUR. Dnevi vezave obveznosti so znašali 68 dni, kar je 3 dni manj kot v enakem obdobju preteklega leta.

⁴ Čisti obratni kapital = zaloge + terjatve do kupcev + ostala kratkoročna sredstva - obveznosti do dobaviteljev - ostale kratkoročne obveznosti

Na upravljanje denarnih tokov Skupine pomembno vplivajo tudi nekatera finančna tveganja

Upravljanju finančnih **tveganj** in še posebej učinkovitemu upravljanju s **kreditnimi tveganji** namenjamo stalno posebno pozornost. Uravnavamo jih preko rednega nadzora nad kreditnimi limiti, odobrenimi s strani kreditnih zavarovalnic, ustrezno izterjavo terjatev ter z redno komunikacijo s kreditnimi zavarovalnicami in poslovnimi partnerji. Vpeljali smo tudi sistem stalnega brezregresnega faktoringa, ki ga izvajamo v primerih, ko strošek tovrstnih aktivnosti ne presega povprečnih stroškov financiranja Skupine oziroma ko z izvedbo teh aktivnosti znižujemo kreditna in valutna tveganja. Ves čas spremljamo stanja terjatev in izvajamo ustrezne ukrepe (izterjava, unovčevanje hipotek, prekinitve dobav bonitetno šibkejšim kupcem, idr.). Imamo jasno določena pravila o tem, kaj pri prodaji blaga šteje za ustrezno zavarovanje in definirane ravni najvišje možne izpostavljenost po posamičnih družbah, kupcih, idr.

Valutna tveganja uravnavamo in v največji možni meri minimaliziramo z naravnim usklajevanjem denarnih tokov v posamezni valuti, kar pa v večini družb v celoti ni mogoče. Za ščitenje pred izpostavljenostjo valutnim tveganjem za veliko večino valut, ki niso del evrskega področja, sistematično uporabljamo terminske valutne pogodbe. Hkrati iščemo dodatne možnosti za večji obseg naravnega ščitenja. Srednjeročno se proti valutnim tveganjem ščitimo s tekočim usklajevanjem prodajnih cen, stroškovnim optimiziranjem in povečevanjem naravnega ščitenja na nabavno-prodajni strani.

V prvem četrtletju 2017 smo na ravni Skupine izkazali negativen rezultat tečajnih razlik v znesku 0,1 mio EUR, kar je za 1,3 mio EUR slabše kot v enakem obdobju predhodnega leta.

Tveganje kratkoročne plačilne sposobnosti kakovostno obvladujemo z odobrenimi revolving kreditnimi linijami po družbah Skupine, odobrenimi limiti na računih ter denarnimi sredstvi na računih pri poslovnih bankah. Neizkoriščeni del odobrenih kratkoročnih in dolgoročnih posojilnih linij je konec marca 2017 znašal 57,8 mio EUR, sredstva na računih pa še dodatnih 22,1 mio EUR.

POSLOVANJE KROVNE DRUŽBE GORENJE, D. D.

Uspešnost poslovanja krovne družbe

v mio EUR	Q1 2016	Q1 2017	Indeks
Prihodki od prodaje	170,9	182,7	106,9
Stroški blaga, materiala in sprememba vrednosti zalog	-119,8	-125,2	104,5
= Prispevek za kritje	51,1	57,5	112,5
<i>Prispevek za kritje (%)</i>	29,9%	31,4%	/
EBITDA	10,1	12,6	124,8
<i>EBITDA marža (%)</i>	5,9%	6,9%	/
EBIT	4,1	5,9	142,0
<i>EBIT marža (%)</i>	2,4%	3,2%	/
Poslovni izid pred davki	1,6	3,7	230,1
Čisti poslovni izid obračunskega obdobja	1,3	3,1	240,8
<i>ROS (%)</i>	0,8%	1,7%	/

Prihodki od prodaje krovne družbe so v prvem četrtletju leta 2017 znašali 182,7 mio EUR. Glede na enako obdobje preteklega leta so višji za 11,8 mio EUR oz. za 6,9%.

Prihodki od prodaje temeljne dejavnosti Dom v okviru krovne družbe so znašali 165,9 mio EUR in so za 5,7% višji kot v prvem četrtletju leta 2016, predvsem zaradi višjega obsega prodaje izdelkov lastne proizvodnje za 7,7% ter aparatov za dom s posredovanjem za 3,3% (v največji meri dopolnilni program in program ogrevalnih sistemov).

Prihodki od prodaje, ustvarjeni izven temeljne dejavnosti Dom, so znašali 16,7 mio EUR in so za 32,2% višji glede na prvo četrtletje leta 2016, predvsem zaradi višjih prihodkov iz naslova prodaje premoga.

Prispevek za kritje se je v primerjavi s prvim četrtletjem leta 2016 povečal za 6,4 mio EUR, predvsem zaradi:

- višjega obsega prodaje aparatov lastne proizvodnje (pomivalni aparati in kuhalni aparati),
- višjega obsega prodaje malih gospodinjskih aparatov,
- višjega obsega prodaje aparatov premijskih blagovnih znamk in premijskih aparatov ter
- uspešnega obvladovanja vhodnih cen materialov in surovin.

Stroški storitev so bili glede na enako obdobje v preteklem letu višji za 1,3 mio EUR oz. 7,5%, medtem ko so bili prihodki od prodaje višji za 6,9%. Povečanju proizvodnje velikih gospodinjskih aparatov za 14,0% glede na primerljivo lanskoletno obdobje je sledilo povečanje stroškov proizvodnih storitev, blagovnih znamk in licenčin.

Stroški dela so se glede na primerljivo obdobje preteklega leta povečali za 6,2%, predvsem zaradi večjega števila zaposlenih v prvem četrtletju leta 2017 (v povprečju 5,6% zaposlenih več kot v prvem četrtletju leta 2016), kar je skladno z večjim obsegom proizvodnje.

Glede na prvo četrtletje leta 2016 so se stroški amortizacije v letu 2017 povečali za 13,1%, predvsem zaradi aktiviranih linij in orodij za proizvodnjo v posameznih programih (predvsem pomivalnih strojev, pralno-sušilnih aparatov in pečic) kakor tudi zaradi povečanja amortizacije neopredmetenih sredstev, namenjenih razvoju novih naprednih proizvodov (vgradne pečice, nova generacija pralnih strojev, novi pomivalni stroji).

Nerevidirani konsolidirani računovodski izkazi
za obdobje januar-marec 2017

Rezultat finančnih gibanj se je v primerjavi z enakim obdobjem leta 2016 izboljšal za 335 TEUR, predvsem zaradi nižjih odhodkov iz naslova obresti za prejete kredite, nižjih stroškov prejetih kreditov in danih akreditivov ter višjih prihodkov iz naslova tečajnih razlik v letošnjem letu glede na primerljivo obdobje lanskega leta.

Na izboljšanje poslovnega izida iz poslovanja (EBIT) obračunskega obdobja januar-marec 2017 glede na isto lanskoletno obdobje je vplival predvsem višji prispevek za kritje.

Struktura spremembe dobičkonosnosti krovne družbe do ravni EBIT

v mio EUR	Razvoj
EBIT januar-marec 2016	4,1
Prispevek za kritje	6,4
Stroški storitev	-1,3
Stroški dela	-1,5
Stroški amortizacije	-0,8
Drugi poslovni odhodki	-1,0
Drugi poslovni prihodki	0,0
EBIT januar-marec 2017	5,9

Terjatve do kupcev so 31. 3. 2017 znašale 149,7 mio EUR in so glede na 31. 3. 2016 nižje za 4,7 mio EUR. Povprečna vezava terjatev je znašala 69 dni in je bila za 10 dni krajša od povprečne vezave terjatev v enakem obdobju leta 2016. Pretežni del terjatev do kupcev predstavljajo terjatve do povezanih oseb (67,8%).

Zaloge so znašale 100,4 mio EUR in so bile glede na 31. 3. 2016 višje za 6,3 mio EUR. Dnevi vezave zalog so znašali 47 dni in so bili zaradi rasti obsega poslovanja za 2 dni krajši kot v primerljivem obdobju leta 2016.

Obveznosti do dobaviteljev so 31. 3. 2017 znašale 139,2 mio EUR in so bile glede na 31. 3. 2016 višje za 14,8 mio EUR. Dnevi vezave obveznosti so ostali na enaki ravni kot v primerljivem obdobju leta 2016 in so znašali 95 dni.

Skupne obveznosti iz financiranja so na dan 31. 3. 2017 znašale 456,3 mio EUR, kar je za 36,2 mio EUR več kot v enakem obdobju predhodnega leta in je odraz vedno večje centralizacije upravljanja finančnega dolga preko matične družbe Skupine. V **strukturi ročnosti finančnih obveznosti** predstavljajo dolgoročni viri 57,3%, preostanek pa kratkoročni viri. Struktura ročnosti se je glede na enako obdobje leta 2016 poslabšala za 0,9 o. t.

Čiste finančne obveznosti (merjene kot razlika med skupnimi finančnimi obveznostmi in denarjem ter njegovimi ustrezniki) so na dan 31. 3. 2017 znašale 454,7 mio EUR in so bile za 36,4 mio EUR višje glede na 31. 3. 2016.

V prvem četrtletju leta 2017 smo dosegli 60,4 mio EUR negativnega denarnega toka iz poslovanja in naložbenja, kar je za 16,6 mio slabše od primerljivega lanskoletnega obdobja. Negativen denarni tok je v skladu z dinamiko medletnega gibanja, saj je glede na sezonsko komponento denarni tok v prvih mesecih leta vedno slabši.

Investicijska vlaganja so v prvem četrtletju leta 2017 znašala 8,1 mio EUR. Vseh vlaganj v opredmetena sredstva je bilo za 4,3 mio EUR, pri čemer se največji del v višini 3,9 mio EUR nanaša na vlaganja v tehnološko opremo, pretežno pri razvoju novih izdelkov, 3,8 mio EUR med celotnimi investicijskimi vlaganji pa se nanaša na nematerialne naložbe, kamor štejemo usredstvovanje stroškov razvoja novih izdelkov.

LASTNIŠTVO IN DELNICA GRVG

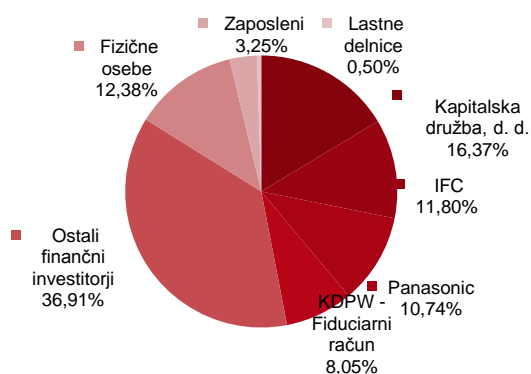
LASTNIŠKA STRUKTURA

Na dan 31. 3. 2017 je bilo v delniški knjigi vpisanih 12.912 delničarjev, kar predstavlja 3,7-odstotno zmanjšanje števila delničarjev glede na konec leta 2016 (13.415).

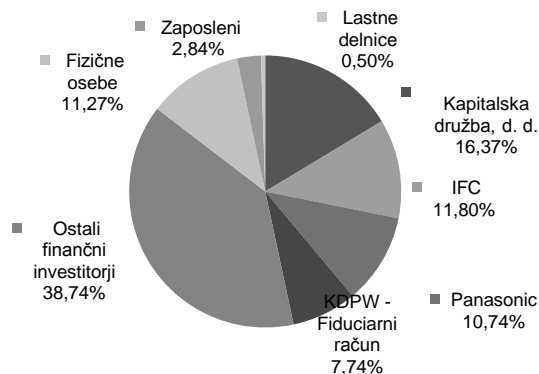
Deset največjih lastnikov delničarjev Gorenja

Deset največjih delničarjev	Št. delnic (31. 3. 2017)	Delež v %
KAPITALSKA DRUŽBA, D.D.	3.998.653	16,37%
INTERNATIONAL FINANCE CORPORATION	2.881.896	11,80%
PANASONIC CORPORATION	2.623.664	10,74%
KDPW - FIDUCIARNI RAČUN	1.889.632	7,74%
HOME PRODUCTS EUROPE B.V.	1.221.231	5,00%
RAIFFEISEN BANK AUSTRIA D.D. – FIDUCIARNI RAČUN	1.125.573	4,61%
ZAGREBAČKA BANKA D.D. - FIDUCIARNI RAČUN	881.667	3,61%
BNP PARIBAS SECURITIES SERVICES S.C.A.	825.379	3,38%
Alpen.SI, mešani fleksibilni podsklad	713.208	2,92%
AUERBACH GRAYSON & COMPANY LLC	647.165	2,65%
Skupaj največji delničarji	16.808.068	68,82%
Lastne delnice	121.311	0,50%
Ostali delničarji	7.495.234	30,68%
Skupaj	24.424.613	100%

Lastniška struktura na dan 31. 3. 2016



Lastniška struktura na dan 31. 3. 2017



Število lastnih delnic ostaja glede na zadnji dan leta 2016 nespremenjeno, in sicer 121.311 lastnih delnic, kar predstavlja 0,4967-odstotni delež v osnovnem kapitalu.

Število delnic v lasti članov nadzornega sveta in v lasti uprave

Nadzorni svet	31. 3. 2016		31. 3. 2017	
Skupaj:	3.508	0,0144%	3.570	0,0147%
Peter Kobal	1.355	0,0055%	1.355	0,0055%
Krešimir Martinjak	115	0,0005%	115	0,0005%
Jurij Slemenik	2.038	0,0083%	2.038	0,0083%
Miha Košak	62	0,0003%	62	0,0003%

Nerevidirani konsolidirani računovodski izkazi
za obdobje januar-marec 2017

Uprava	31. 3. 2016		31. 3. 2017	
Skupaj:	20.944	0,08575%	13.804	0,00566%
Franc Bobinac	4.096	0,0168%	4.096	0,0168%
Branko Apat	626	0,0026%	626	0,0026%
Drago Bahun	9.082	0,0372%	9.082	0,0372%
Peter Groznik	7.140	0,0292%		

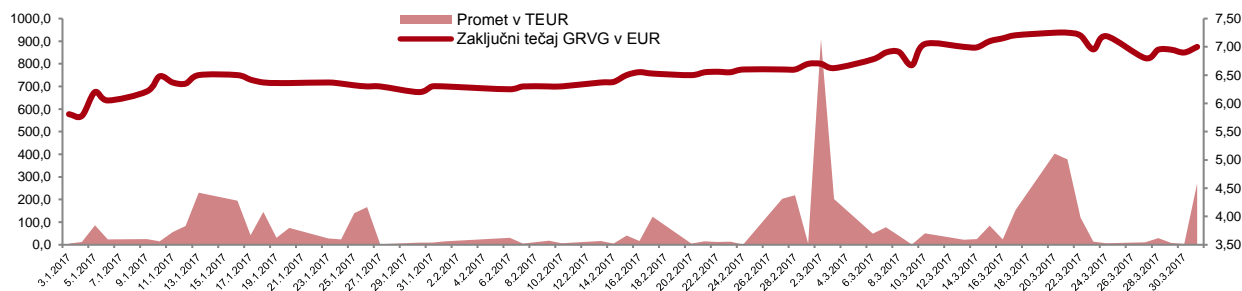
Število delnic družbe v lasti članov nadzornega sveta se od 31. 3. 2017 do dneva te javne objave ni spremenilo. Peter Groznik od dne 28. 2. 2017 dalje ne opravlja funkcije člana uprave za korporativne finance ter poslovnega področja ekologije, trgovine in industrijskih storitev, zato se je vsota delnic, ki so bile na dan 31. 3. 2017 v lasti uprave, znižala na 13.804 delnic.

Število delnic družbe v lasti uprave družbe se je od 31. 3. 2017 do dneva te javne objave spremenilo, saj Žiga Debeljak, ki ima v lasti 9.044 delnic, od dne 1. 5. 2017 opravlja funkcijo člana uprave za korporativne finance ter poslovnega področja ekologije, trgovine in industrijskih storitev, zato se je vsota delnic v lasti uprave povečala za 9.044 delnic na 22.848 delnic.

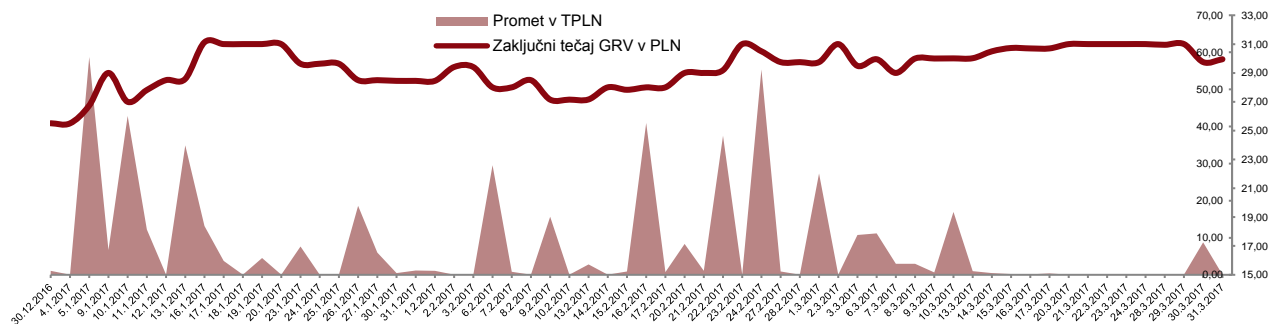
DELNICA GORENJE (GRVG) V PRVEM ČETRTLETJU 2017

Zaključni tečaj delnice je na zadnji trgovanjski dan v mesecu marcu 2017 na Ljubljanski borzi kot primarnem trgu znašal 7,00 EUR in je bil za 16,8% višji glede na zadnji trgovanjski dan v letu 2016 (6,00 EUR); indeks delnic borzne kotacije SBITOP se je v istem obdobju povečal za 8,0%. Skupni promet delnic na Ljubljanski in Varšavski borzi je znašal 768.151 delnic, povprečni dnevni promet na Ljubljanski borzi je znašal 12.310 delnic, na Varšavski borzi pa 283 delnic na dan. Zaključni tečaj delnice se je na Varšavski borzi v primerjavi s koncem leta 2016 povečal za 17,4% (iz 25,51 PLN / 6,01 EUR na 29,95 PLN / 7,06 EUR).

Gibanje tečaja delnice GRVG in dnevnega prometa na Ljubljanski borzi v obdobju januar-marec 2017



Gibanje tečaja delnice GRV in dnevnega prometa na Varšavski borzi v obdobju januar-marec 2017



Osnovni in prilagojeni donos na delnico, izračunan kot razmerje med poslovnim izidom lastnikov matične družbe in povprečnim številom izdanih delnic, zmanjšanim za povprečno stanje lastnih delnic (24.303.302 delnic), znaša 0,08 EUR (0,33 EUR za celotno leto 2016).

Knjigovodska vrednost delnice GRVG na dan 31. 3. 2017 znaša 15,10 EUR (15,40 EUR na 31. 12. 2016) in je izračunana kot razmerje med knjigovodsko vrednostjo kapitala družbe Gorenje, d. d., in številom izdanih delnic, brez lastnih delnic, na zadnji dan obravnavanega obdobja (24.303.302 delnic).

Razmerje tržne in knjigovodske vrednosti na delnico GRVG znaša 0,46 (0,29 na dan 31. 12. 2016).

POMEMBNEJŠI DOGODKI PO DATUMU BILANCE STANJA

V industrijskem objektu Gorenjeve odvisne družbe Kemis, d. o. o., na Vrhniki, kjer skladiščijo tudi nevarne odpadke, je 15. maja 2017 okoli 20. ure izbruhnil požar. Odpadki, ki so skladiščeni na lokaciji in namenjeni nadaljnji predelavi, so kategorizirani kot nevarni odpadki, gre pa pretežno za goriva, odpadna olja, topila in zdravila. Požar, ki ga je gasilec ponoči uspelo pogasiti, je uničil del poslovne stavbe in skladišče z manj nevarnimi trdimi in tekočimi odpadki. Skladišče je bilo zgrajeno leta 2009 skladno z najzahtevnejšimi standardi za ravnanje z nevarnimi odpadki. Družba ima vsa potreba dovoljenja za izvajanje svoje dejavnosti. Vzrok požara bo ugotovljen po zaključku preiskave, družba pa je skupaj z zavarovalnico, pri kateri je zavarovana, začela postopke ocenjevanja škode.

Družba Gorenje, d. d., Velenje je dne 11. 5. 2017 izdala 5-letne obveznice z nespremenljivo letno obrestno mero 2,45% v skupni nominalni vrednosti 19,5 milijona EUR. Obveznice so izdane v nematerializirani obliki z vpisom na račune imetnikov obveznic pri KDD - Centralni klirinško depotni družbi d. d., Ljubljana, v skladu s pravili KDD. Obveznice je v prvi prodaji vpisalo in vplačalo 63 vlagateljev.

Nadzorni svet je 21. 4. 2017 potrdil revidirano letno poročilo Skupine Gorenje in matične družbe za leto 2016, ki je pripravljeno skladno z mednarodnimi smernicami trajnostnega poročanja GRI (Global Reporting Initiative), verzija G4, ter sledi izbranim vodilnim načelom in vsebinskim elementom celovitega poročanja, skladno z usmeritvami Mednarodnega sveta za celovito poročanje (IIRC, International Integrated Reporting Council). Nadzorni svet je za novega člana uprave za korporativne finance, ekologijo, trgovino in industrijske storitve imenoval Žigo Debeljaka. Funkcijo je prevzel 1. 5. 2017 z mandatom do 19. 7. 2018. Poleg tega so se člani nadzornega sveta seznanili z ustanovitvijo Društva delničarjev GRVG. Nadzorni svet podpira aktivnosti malih delničarjev Gorenja v smislu še večje transparentnosti informiranja.

Družba Gorenje, d. d., je 10. 4. 2017, prejela odstopno izjavo člana nadzornega sveta Toshibumija Tanimota. Toshibumi Tanimoto je član nadzornega sveta Gorenja, d. d., od 20. 7. 2014, za odstop pa se je odločil iz zdravstvenih razlogov. Mandat mu je prenehal po seji nadzornega sveta, 21. 4. 2017.

Drugih pomembnih dogodkov po datumu priprave bilance stanja na dan 31. 3. 2017 ni bilo.

POMEMBNEJŠI POSLOVNI DOGODKI V LETU 2017

JANUAR

Uvrstitev komercialnih zapisov GRV05 družbe Gorenje, d. d., na organizirani trg

Družba Gorenje, d. d., je 31. 1. 2017 uspešno zaključila izdajo komercialnih zapisov. Komercialni zapisi z oznako GRV05 nosijo 1,30-odstotno obrestno mero, skupna nominalna vrednost izdaje znaša 40,0 mio EUR. Namen izdaje

komercialnih zapisov je razpršitev virov kratkoročnega financiranja, financiranje sezonske narave poslovanja, in optimizacija stroškov financiranja.

FEBRUAR

Gorenje znova najboljša tuja blagovna znamka v Srbiji



Gospodarska zbornica Srbije in Ministrstvo za trgovino, turizem in telekomunikacije sta v akciji Najboljše iz Srbije dvanajsto leto zapored izbrali najboljše blagovne znamke ter podjetja, ki so jih ocenjevali glede na njihove finančne in tržne dosežke. Gorenje je znova postalo najboljša tuja blagovna znamka, izdelana v Srbiji. Znak

"Najboljše iz Srbije" je simbol kakovosti in zaupanja tako kupcev, kot poslovnih partnerjev. „Za Gorenje je to dokaz, da so potrošniki prepoznali inovativnost, sodobno tehnologijo, kakovost in zanesljivost naših aparatov, pa tudi celovito storitev, ki jo zagotavljamo skozi poprodajne aktivnosti, s čimer si že leta zagotavljamo njihovo zaupanje,“ poudarja direktorica Gorenja Beograd Stanka Pejanović.

Gorenje že 25 let ponosni pokrovitelj slovenskih nordijcev



V Gorenju letos obeležujemo že četrto stoletje partnerstva s slovenskimi nordijskimi reprezentancami – smučarskimi skakalci, tekači in kombinatorci. Dolgoletno generalno pokroviteljstvo je preraslo v navdihujoče in iskreno prijateljstvo, saj so današnji športni šampioni že od samega začetka njihovih klubskih karier rasli z Gorenjem, ki jih spremlja tako v dobrih, kot tudi v manj zlatih časih. Z vztrajno podporo smo v vseh teh letih omogočili, da so danes slovenski smučarski skoki in teki v svetovnem vrhu. Ob 25-letnici našega sodelovanja z nordijci v Gorenju smo pripravili potujočo razstavo in številne promocijske aktivnosti, kupce naših izdelkov pa smo povabili na veliki

zaključek sezone smučarskih skokov v Planico.

Odstop člana uprave

Z dnevom 28. 2. 2017 Petru Grozniku je na njegov predlog in s soglasjem nadzornega sveta sporazumno prenehala funkcija člana uprave družbe Gorenje, d. d. Do imenovanja novega člana uprave je korporativne finance in poslovno področje ekologije, trgovine in industrijskih storitev vodila Jožica Turk, izvršna pomočnica uprave za korporativne finance.

MAREC

Gorenje Centru Iris podarilo kuhhalno ploščo, prilagojeno za slepe in slabovidne

Učenci centra Iris - Centra za izobraževanje, rehabilitacijo, inkluzijo in svetovanje za slepe in slabovidne, Ljubljana, bodo s pomočjo donacije Skupine Gorenje lahko tudi varno kuhali, kar je zanje pomemben korak na poti k samostojnemu življenju. Kuhhalna ploščo naše premijske blagovne

znamke Atag s posebej prilagojeno silikonsko prevleko za varno uporabo za slepe in slabovidne je prva tovrstna v Sloveniji. Humanitarnost je v Skupini Gorenje neločljiv del naše družbene odgovornosti, z našimi aparati in donacijami ter vključevanjem v humanitarne projekte pa se trudimo pomagati ljudem v stiski, tako v Sloveniji, kot tudi po drugih državah, kjer smo navzoči.



Asko v Stockholmu predstavil novo linijo Pro Home Laundry

Asko, premijska blagovna znamka Skupine Gorenje, specializirana za visoko kakovostne kuhinjske aparate in aparate za nego perila, je na veličastnem dogodku v Stockholmu na Švedskem napovedal lansiranje nove linije izdelkov Asko Pro Home Laundry.

Pri ustvarjanju nove linije izdelkov Pro Home Laundry so se v Asku posvetili razvoju dizajna, osredotočenega na uporabnika in to prenesli in uvedli v uporabniški vmesnik novih aparatov za nego perila. Z uporabo ključnih spoznanj, ki izhajajo iz poglobljenih razgovorov z uporabniki ter študij izsledkov, linija pralnih in sušilnih aparatov Asko Pro Home Laundry zagotavlja uporabnikom oboje: premijski dizajn in funkcionalnost. Askovi pralni in sušilni aparati imajo v primerjavi s tekmeči edinstvene lastnosti, odlikujeta pa jih tudi z eleganten videzom in občutek, saj Asko uporablja jeklo, kjer tekmeči uporabljajo plastiko.



APRIL

Skupina Gorenje osvojila nove 4 nagrade Red dot za vrhunski dizajn



reddot design award

V močni konkurenci več kot 5.500 prijavljenih izdelkov z vsega sveta so štirje izdelki Skupine Gorenje - dva pod blagovno znamko Gorenje in dva pod premijsko blagovno znamko Asko – osvojili letošnjo oblikovalsko nagrado Red dot. Strokovna komisija je prepoznala vrhunsko oblikovanje pri Gorenjevih multifunkcijskih pečicah in novi generaciji plinskih kuhališč, hkrati pa so podelili še dve nagradi Red dot Best of the Best za inovativni design za pralne in sušilne aparate Asko. Skupina Gorenje je tako mednarodni pečat kakovosti Red Dot prejela že 18. leto zapored.



Gorenje Orodjarna z novim zlatom na Mednarodnem industrijskem sejmu

Gorenje Orodjarna že tradicionalno sodeluje na Mednarodnem industrijskem sejmu v Celju, kjer so se predstavili z izjemno zahtevnim naprednim orodjem za izdelavo sestavnih avtomobilskih delov ter zanj prejeli najvišje, zlato priznanje strokovne komisije.

Rog odprl razstveni salon koles v ljubljanskem BTC Cityju

Natanko pet mesecev po predstavitvi in začetku predprodaje legendarnih koles pony je Rog v Hali A ljubljanskega BTC Cityja odprl poseben razstveni salon, v katerem si je mogoče ogledati, preizkusiti in kupiti kolesa serijske proizvodnje, unikatna kolesa omejenih serij ter druge izdelke Rogovega prodajnega programa. Z odprtjem Rogovega salona se začne redna prodaja ponyjev, sodobnih in privlačnih koles s še bolj izpiljeno ergonomijo ter vrhunskimi materiali. Na voljo je kar 28 različic s fiksnim prestavnim razmerjem, tremi ali petimi prestavami ter veliko izbiro barvnih kombinacij.



RAČUNOVODSKO POROČILO

Poročajoča družba

Družba Gorenje, d. d., je podjetje s sedežem v Sloveniji. Naslov registriranega sedeža je Partizanska 12, SI-3320 Velenje.

Konsolidirani računovodski izkazi družbe Gorenje, d. d., za obdobje januar - marec, ki se je končalo dne 31. 3. 2017, vključujejo matično družbo in njene odvisne družbe (skupaj v nadaljevanju 'Skupina'), deleže v skupaj obvladovanih družbah ter deleže v pridruženih družbah. Skupina se pretežno ukvarja s proizvodnjo in prodajo gospodinjskih aparatov.

Podlaga za sestavitev

(a) Izjava o skladnosti

Konsolidirani medletni računovodski izkazi so sestavljeni v skladu z MRS 34 Medletno računovodsko poročanje in v skladu z zahtevami Zakona o gospodarskih družbah. Računovodski izkazi ne vključujejo vseh informacij, ki jih zahtevajo celotni MSRP. Pojasnjevalne informacije so vključene v poročilo z namenom obrazložitve tistih poslovnih dogodkov in transakcij, ki so pomembne za razumevanje sprememb v finančnem položaju in poslovnem izidu skupine Gorenje v obdobju od priprave zadnjih letnih konsolidiranih računovodskih izkazov.

Uprava družbe Gorenje, d. d., je te medletne računovodske izkaze sprejela dne 3. 5. 2017.

(b) Uporaba ocen in presojs

Ob pripravi teh medletnih računovodskih izkazov je poslovodstvo podajalo ocene, presoje in predpostavke, ki vplivajo na uporabo računovodskih usmeritev in na izkazane vrednosti sredstev, obveznosti, prihodkov ter odhodkov. Dejanski rezultati lahko od teh ocen odstopajo.

Pomembne ocene negotovosti in kritične presoje, ki jih je poslovodstvo pripravilo v procesu izvrševanja računovodskih usmeritev in ki najmočneje vplivajo na zneske v računovodskih izkazih, so podobne tistim, ki jih je poslovodstvo uporabilo ob pripravi konsolidiranih računovodskih izkazov na dan 31. 12. 2016.

Temeljne računovodske usmeritve in pomembnejša pojasnila k računovodskim izkazom

Računovodske usmeritve, uporabljene v teh medletnih računovodskih izkazih so v bistvenih elementih enake tistim, ki so bile uporabljene v konsolidiranih računovodskih izkazih pripravljenih na dan 31. 12. 2016.

Primerjalne informacije so v pomembnem obsegu usklajene s predstavitvijo informacij v tekočem letu. Kadar je bilo potrebno, so bili primerjalni podatki prilagojeni tako, da so v skladu s predstavitvijo informacij za tekoče leto.

Spremembe v sestavi Skupine Gorenje

Spremembe v sestavi Skupine Gorenje v letu 2017 so bile do zadnjega dne meseca marca naslednje:

- Dne 1. 1. 2017 se je družba Gorenje Studio, d. o. o., Ljubljana, pripojila k družbi Gorenje GSI, d. o. o., Ljubljana.
- Dne 1. 1. 2017 se je družba Gorenje Studio, d. o. o., Srbija, pripojila k družbi Gorenje, d. o. o., Srbija.

V konsolidirane računovodske izkaze Skupine Gorenje so bile na dan 31. 3. 2017 poleg krovne družbe Gorenje, d. d., vključene še naslednje odvisne družbe:

Družbe, delujoče v Sloveniji		Lastniški delež v %	Poslovno področje
1.	Gorenje I.P.C., d. o. o., Velenje	100,00	TDD
2.	Gorenje GTI, d. o. o., Velenje	100,00	ND
3.	Gorenje Gostinstvo, d. o. o., Velenje	100,00	ND
4.	Energygor, d. o. o., Velenje	100,00	ND
5.	Kemis, d. o. o., Vrhnika	100,00	ND
6.	Gorenje Orodjarna, d. o. o., Velenje	100,00	ND
7.	ZEOS, d. o. o., Ljubljana	51,00	ND
8.	Gorenje Surovina, d. o. o., Maribor	100,00	ND
9.	Indop, d. o. o., Šoštanj	100,00	ND
10.	ERICo, d. o. o., Velenje	51,00	ND
11.	Gorenje GAIO, d. o. o., Šoštanj	100,00	ND
12.	Gorenje GSI, d. o. o., Ljubljana	100,00	TDD
13.	Gorenje Keramika, d. o. o., Velenje	100,00	ND
14.	Gorenje EKOINVEST, d. o. o., Velenje	100,00	ND
15.	Gorenje HS, d. o. o., Velenje	65,00	ND

Družbe, delujoče v tujini		Lastniški delež v %	Poslovno področje
1.	Gorenje Beteiligungs GmbH, Avstrija	100,00	TDD
2.	Gorenje Austria Handels GmbH, Avstrija	100,00	TDD
3.	Gorenje Vertriebs GmbH, Nemčija	100,00	TDD
4.	Gorenje Körting Italia S.r.l., Italija	100,00	TDD
5.	Gorenje France S.A.S., Francija	100,00	TDD
6.	Gorenje Espana, S.L., Španija	100,00	TDD
7.	Gorenje UK Ltd., Velika Britanija	100,00	TDD
8.	Gorenje Group Nordic A/S, Danska	100,00	TDD
9.	Gorenje spol. s r.o., Češka republika	100,00	TDD
10.	Gorenje real spol. s r.o., Češka republika	100,00	TDD
11.	Gorenje Slovakia s.r.o., Slovaška republika	100,00	TDD
12.	Gorenje Magyarorszáig Kft., Madžarska	100,00	TDD
13.	Gorenje Polska Sp. z o.o., Poljska	100,00	TDD

Nerevidirani konsolidirani računovodski izkazi
za obdobje januar-marec 2017

14.	Gorenje Bulgaria EOOD, Bolgarija	100,00	TDD
15.	Gorenje Zagreb, d. o. o., Hrvaška	100,00	TDD
16.	Gorenje Skopje, d. o. o., Makedonija	100,00	TDD
17.	Gorenje Commerce, d. o. o., Bosna in Hercegovina	100,00	TDD
18.	Gorenje, d. o. o., Srbija	100,00	TDD
19.	Gorenje Podgorica, d. o. o., Črna gora	99,975	TDD
20.	Gorenje Romania S.r.l., Romunija	100,00	TDD
21.	Gorenje aparati za domačinstvo, d. o. o., Srbija	100,00	TDD
22.	Mora Moravia s r.o., Češka republika	100,00	TDD
23.	Gorenje-kuchyně spol. s r.o., Češka republika	100,00	TDD
24.	KEMIS-Termoclean, d. o. o., Hrvaška	100,00	ND
25.	Kemis-BH, d. o. o., Bosna in Hercegovina	100,00	ND
26.	Gorenje Gulf FZE, Združeni arabski emirati	100,00	TDD
27.	Gorenje Tiki, d. o. o., Srbija	100,00	TDD
28.	Gorenje Istanbul Ltd., Turčija	100,00	TDD
29.	Gorenje TOV, Ukrajina	100,00	TDD
30.	ST Bana Nekretnine, d. o. o., Srbija	100,00	ND
33.	Kemis Valjevo, d.o.o, Srbija	100,00	ND
32.	Atag Nederland BV, Nizozemska	100,00	TDD
33.	Atag België NV, Belgija	100,00	TDD
34.	Intell Properties BV, Nizozemska	100,00	TDD
35.	Gorenje Nederland BV, Nizozemska	100,00	TDD
36.	Gorenje Kazakhstan, TOO, Kazahstan	100,00	TDD
37.	OOO Gorenje BT, Rusija	100,00	TDD
38.	Gorenje GTI, d. o. o., Beograd, Srbija	100,00	ND
39.	Asko Appliances AB, Švedska	100,00	TDD
40.	Gorenje North America, Inc., Združene države Amerike	100,00	TDD
41.	Asko Appliances Pty, Avstralija	100,00	TDD
42.	Asko Appliances OOO, Rusija	100,00	TDD
43.	»Gorenje Albania« SHPK, Albanija	100,00	TDD
44.	Gorenje Home d. o. o., Zaječar, Srbija	100,00	TDD
45.	Gorenje Ekologija, d. o. o., Stara Pazova, Srbija	100,00	ND
46.	Gorenje Corporate GmbH, Avstrija	100,00	TDD
47.	Cleaning system S, d. o. o., Srbija	100,00	ND
48.	ZEOS eko-sistem d. o. o., Bosna in Hercegovina	49,45	ND
49.	Gorenje do Brasil Ltda., Brazilija	100,00	TDD
50.	Gorenje Asia Ltd., Kitajska	100,00	TDD
51.	Gorenje MDM d. o. o. Kragujevac, Srbija	100,00	ND
52.	Gorenje Chile SpA, Čile	100,00	TDD
53.	Gorenje AEC, LLC, Tajska	100,00	TDD
54.	INDOP GORENJE GmbH, Nemčija	100,00	ND
55.	Novi Elind, d. o. o., Srbija	100,00	TDD

TDD - Temeljna dejavnost Dom
ND - Netemeljne dejavnosti

Pridružene družbe:

- Gorenje Projekt, d. o. o., Velenje
- GGE, d. o. o., Ljubljana
- Gorenje Projekt, d. o. o., Srbija
- EKON ELEKTRON, d. o. o., Makedonija
- K.Tivoli, d. o. o., Ljubljana
- GGE EOL, d. o. o., Ljubljana (družba ne posluje)
- GGE, d. o. o., Hrvaška
- GGE Montenegro, d. o. o., Črna gora
- GGE Bulgaria OOD, Bolgarija
- GGE Netherlands B.V., Nizozemska
- GOR Kolesa, d. o. o., Velenje
- GGE ESCO, d. o. o., Srbija

Predstavništva družbe Gorenje, d. d., v tujini:

- v Kijevu (Ukrajina),
- v Almatyju (Kazahstan) in
- v Kišinjevu (Moldavija).

Nerevidirani zgoščeni konsolidirani računovodski izkazi Skupine
Gorenje

Zgoščena konsolidirana bilanca stanja Skupine Gorenje

v TEUR	Stanje 31.3.2016	%	Stanje 31.12.2016	%	Stanje 31.3.2017	%
SREDSTVA	1.110.938	100,0%	1.131.829	100,0%	1.162.458	100,0%
Dolgoročna sredstva	610.365	55,0%	637.181	56,3%	636.241	54,7%
Neopredmetena sredstva	198.425	17,9%	208.872	18,4%	211.273	18,2%
Nepremičnine, naprave in oprema	361.769	32,6%	375.709	33,2%	374.094	32,2%
Naložbene nepremičnine	16.624	1,5%	14.957	1,3%	13.803	1,2%
Dolgoročne finančne naložbe	2.941	0,3%	6.563	0,6%	6.475	0,5%
Naložbe v pridružene družbe	1.433	0,1%	2.945	0,3%	2.844	0,2%
Dolgoročne poslovne terjatve	4.796	0,4%	2.481	0,2%	2.547	0,2%
Odložene terjatve za davke	24.377	2,2%	25.654	2,3%	25.205	2,2%
Kratkoročna sredstva	500.573	45,0%	494.648	43,7%	526.217	45,3%
Nekratkoročna sredstva za prodajo	310	0,0%	314	0,0%	318	0,0%
Zaloge	238.129	21,4%	225.954	20,0%	250.062	21,5%
Kratkoročne finančne naložbe	13.561	1,2%	8.821	0,8%	10.668	0,9%
Terjatve do kupcev	177.602	16,0%	165.786	14,6%	191.294	16,5%
Druge kratkoročna sredstva	48.624	4,4%	58.531	5,2%	51.791	4,5%
Denar in denarni ustrezniki	22.347	2,0%	35.242	3,1%	22.084	1,9%
KAPITAL IN OBVEZNOSTI	1.110.938	100,0%	1.131.829	100,0%	1.162.458	100,0%
Kapital	366.865	33,0%	374.238	33,1%	379.023	32,6%
Osnovni kapital	101.922	9,2%	101.922	9,0%	101.922	8,8%
Kapitalske rezerve	174.502	15,7%	174.502	15,4%	174.502	15,0%
Rezerve iz dobička	99.301	8,9%	46.015	4,1%	46.015	4,0%
Lastne delnice	-3.170	-0,3%	-3.170	-0,3%	-3.170	-0,3%
Zadržani dobiček	2.421	0,2%	63.152	5,6%	65.130	5,6%
Prevedbena rezerva	-19.080	-1,7%	-17.071	-1,5%	-14.259	-1,2%
Rezerva za pošteno vrednost	7.728	0,7%	6.724	0,6%	6.779	0,5%
Kapital lastnikov matične družbe	363.624	32,7%	372.074	32,9%	376.919	32,4%
Kapital neobvladujočih deležev	3.241	0,3%	2.164	0,2%	2.104	0,2%
Dolgoročne obveznosti	335.776	30,2%	350.687	31,0%	358.491	30,8%
Rezervacije	61.418	5,5%	64.143	5,7%	64.293	5,5%
Odloženi prihodki	5.298	0,5%	5.037	0,4%	5.088	0,4%
Dolgoročne poslovne obveznosti	3.650	0,3%	3.672	0,3%	3.443	0,3%
Odložene obveznosti za davke	2.587	0,2%	2.219	0,2%	2.210	0,2%
Dolgoročne finančne obveznosti	262.823	23,7%	275.616	24,4%	283.457	24,4%
Kratkoročne obveznosti	408.297	36,8%	406.904	35,9%	424.944	36,6%
Kratkoročne finančne obveznosti	155.403	14,0%	101.226	8,9%	146.657	12,6%
Obveznosti do dobaviteljev	169.092	15,2%	223.725	19,8%	181.608	15,7%
Druge kratkoročne obveznosti	83.802	7,6%	81.953	7,2%	96.679	8,3%

Zgoščeni konsolidirani izkaz poslovnega izida Skupine Gorenje

v TEUR	jan-mar	%	jan-mar	%
	2016		2017	
Prihodki od prodaje	285.461	94,3%	305.673	93,7%
Sprememba vrednosti zalog	10.807	3,6%	15.291	4,7%
Drugi poslovni prihodki	6.365	2,1%	5.314	1,6%
Kosmati donos iz poslovanja	302.633	100,0%	326.278	100,0%
Stroški blaga, materiala in storitev	-222.401	-73,5%	-240.757	-73,8%
Stroški dela	-56.588	-18,7%	-59.243	-18,2%
Amortizacija	-11.710	-3,9%	-12.770	-3,9%
Drugi poslovni odhodki	-5.168	-1,7%	-5.653	-1,7%
Poslovni izid iz poslovanja	6.766	2,2%	7.855	2,4%
Finančni prihodki	2.132	0,7%	2.513	0,8%
Finančni odhodki	-7.230	-2,4%	-5.994	-1,9%
Neto finančni odhodki	-5.098	-1,7%	-3.481	-1,1%
Delež v dobičkih (izgubah) pridruženih družb	-34	0,0%	-101	0,0%
Poslovni izid pred davki	1.634	0,5%	4.273	1,3%
Davek iz dobička	-1.064	-0,3%	-2.222	-0,7%
Poslovni izid obračunskega obdobja	570	0,2%	2.051	0,6%
Poslovni izid neobvladujočih deležev	92	0,0%	73	0,0%
Poslovni izid lastnikov matične družbe	478	0,2%	1.978	0,6%
Osnovni in prilagojeni donos na delnico (v EUR)	0,02		0,08	

Zgoščeni konsolidirani izkaz drugega vseobsegajočega donosa Skupine Gorenje

v TEUR	jan-mar	jan-mar
	2016	2017
Poslovni izid obračunskega obdobja	570	2.051
Drugi vseobsegajoči donos		
Postavke, ki pozneje ne bodo prerazvrščene v poslovni izid	0	0
Sprememba poštene vrednosti zemljišč		
Postavke, ki bodo pozneje prerazvrščene v poslovni izid	-1.788	2.867
Čista sprememba poštene vrednosti finančnih instrumentov, razpoložljivih za prodajo	-9	-2
Sprememba v učinkovitem delu dobičkov in izgub iz instrumentov za varovanje pred tveganjem v varovanju denarnih tokov pred tveganjem	-2.033	10
Sprememba v učinkovitem delu dobičkov in izgub iz instrumentov za varovanje pred tveganjem v varovanju denarnih tokov pred tveganjem, prenesena v poslovni izid	75	100
Davek od dobička od drugega vseobsegajočega donosa	210	-53
Prevedbena rezerva	-31	2.812
Drugi vseobsegajoči donos obračunskega obdobja	-1.788	2.867
Skupaj vseobsegajoči donos obračunskega obdobja	-1.218	4.918
Skupaj vseobsegajoči donos lastnikov matične družbe	92	73
Skupaj vseobsegajoči donos neobvladujočih deležev	-1.310	4.845

Zgoščeni konsolidirani izkaz denarnih tokov Skupine Gorenje

v TEUR	jan-mar 2016	jan-mar 2017
A. DENARNI TOKOVI PRI POSLOVANJU		
Poslovni izid obračunskega obdobja	570	2.051
Prilagoditve za:		
-amortizacijo nepremičnin, naprav in opreme	9.496	10.144
-amortizacijo neopredmetenih sredstev	2.214	2.626
-prihodke od naložbenja	-2.132	-2.513
-odhodke za financiranje	7.264	5.994
-prihodke od prodaje nepremičnin, naprav in opreme	5	-670
-odhodke za davke	1.064	2.222
Dobiček iz poslovanja pred spremembami čistih obratnih sredstev in rezervacijami	18.481	19.854
Sprememba poslovnih in drugih terjatev	-14.679	-18.479
Sprememba zalog	-12.223	-24.108
Sprememba rezervacij	-903	201
Sprememba poslovnih in drugih obveznosti	-43.230	-27.676
Pri poslovanju pridobljena denarna sredstva	-71.035	-70.062
Plačane obresti	-3.874	-3.351
Plačani davek iz dobička	-691	-1.196
Čisti denarni tok iz poslovanja	-57.119	-54.755
B. DENARNI TOKOVI PRI NALOŽBENJU		
Prejemki iz prodaje nepremičnin, naprav in opreme	533	3.446
Prejete obresti	158	167
Prejete dividende	-34	49
Pridobitev nepremičnin, naprav in opreme	-6.742	-9.911
Druge naložbe	2.671	-1.854
Pridobitev neopredmetenih sredstev	-4.932	-4.840
Čisti denarni tok iz naložbenja	-8.346	-12.943
C. DENARNI TOKOVI PRI FINANCIRANJU		
Najem (odplačilo) posojil	56.202	54.540
Čisti denarni tok iz financiranja	56.202	54.540
Čista sprememba denarnih sredstev in njihovih ustreznikov	-9.263	-13.158
Denarna sredstva in njihovi ustrezniki na začetku obdobja	31.610	35.242
Denarna sredstva in njihovi ustrezniki na koncu obdobja	22.347	22.084

Nerevidirani konsolidirani računovodski izkazi
za obdobje januar-marec 2017

Zgoščeni konsolidirani izkaz sprememb lastniškega kapitala Skupine Gorenje

v TEUR	Osnovni kapital	Kapitalske rezerve	Rezerve iz dobička				Lastne delnice	Zadržani dobiček		Prevedbena rezerva	Rezerva za pošteno vrednost	Kapital lastnikov matične družbe	Kapital neobvladujočih deležev	Skupaj
			Zakonske rezerve	Statutarne rezerve	Rezerve za lastne delnice	Druge rezerve iz dobička		Poslovni izid iz preteklih let	Poslovni izid poslovnega leta					
Začetno stanje 1.1.2016	101.922	174.502	12.896	7.556	3.170	75.679	-3.170	6.145	-4.202	-19.049	9.485	364.934	3.128	368.062
Skupaj vseobsegajoči donos obračunskega obdobja														
Poslovni izid obračunskega obdobja									478			478	92	570
Skupaj drugi vseobsegajoči donos										-31	-1.757	-1.788	0	-1.788
Skupaj vseobsegajoči donos obračunskega obdobja	0	0	0	0	0	0	0	0	478	-31	-1.757	-1.310	92	-1.218
Transakcije z lastniki (ko delujejo kot lastniki), ki se neposredno pripoznajo v kapitalu														
Prispevki lastnikov in razdelitve lastnikom														
Prenos čistega poslovnega izida preteklega leta v preneseni poslovni izid								-4.202	4.202			0		0
Skupaj prispevki lastnikov in razdelitve lastnikom	0	0	0	0	0	0	0	-4.202	4.202	0	0	0	0	0
Spremembe lastniških deležev v odvisnih družbah, ki ne povzročijo izgube obvladovanja														
Sprememba lastniških deležev												0	21	21
Skupaj spremembe lastniških deležev v odvisnih družbah	0	0	0	0	0	0	0	0	0	0	0	0	21	21
Skupaj transakcije z lastniki	0	0	0	0	0	0	0	-4.202	4.202	0	0	0	21	21
Končno stanje 31.3.2016	101.922	174.502	12.896	7.556	3.170	75.679	-3.170	1.943	478	-19.080	7.728	363.624	3.241	366.865

Nerevidirani konsolidirani računovodski izkazi
za obdobje januar-marec 2017

v TEUR	Osnovni kapital	Kapitalske rezerve	Rezerve iz dobička				Lastne delnice	Zadržani dobiček		Prevedbena rezerva	Rezerva za pošteno vrednost	Kapital lastnikov matične družbe	Kapital neobvladujočih deležev	Skupaj
			Zakonske rezerve	Statutarne rezerve	Rezerve za lastne delnice	Druge rezerve iz dobička		Poslovni izid iz preteklih let	Poslovni izid poslovnega leta					
Začetno stanje 1.1.2017	101.922	174.502	12.896	7.919	3.170	22.030	-3.170	55.592	7.560	-17.071	6.724	372.074	2.164	374.238
Skupaj vseobsegajoči donos obračunskega obdobja														
Poslovni izid obračunskega obdobja									1.978			1.978	73	2.051
Skupaj drugi vseobsegajoči donos										2.812	55	2.867	0	2.867
Skupaj vseobsegajoči donos obračunskega obdobja	0	0	0	0	0	0	0	0	1.978	2.812	55	4.845	73	4.918
Transakcije z lastniki (ko delujejo kot lastniki), ki se neposredno pripoznajo v kapitalu														
Prispevki lastnikov in razdelitve lastnikom														
Prenos čistega poslovnega izida preteklega leta v preneseni poslovni izid								7.560	-7.560			0		0
Skupaj prispevki lastnikov in razdelitve lastnikom	0	0	0	0	0	0	0	7.560	-7.560	0	0	0	0	0
Spremembe lastniških deležev v odvisnih družbah, ki ne povzročijo izgube obvladovanja														
Sprememba lastniških deležev												0	-133	-133
Skupaj spremembe lastniških deležev v odvisnih družbah	0	0	0	0	0	0	0	0	0	0	0	0	-133	-133
Skupaj transakcije z lastniki	0	0	0	0	0	0	0	7.560	-7.560	0	0	0	-133	-133
Končno stanje 31.3.2017	101.922	174.502	12.896	7.919	3.170	22.030	-3.170	63.152	1.978	-14.259	6.779	376.919	2.104	379.023

Pojasnila k zgoščenim konsolidiranim računovodskim izkazom Skupine Gorenje

Poštena vrednost

Pregled poštene in knjigovodske vrednosti sredstev in obveznosti

v TEUR	Knjigovodska vrednost	Poštena vrednost	Knjigovodska vrednost	Poštena vrednost
	31.12.2016	31.12.2016	31.3.2017	31.3.2017
Naložbe, razpoložljive za prodajo	2.247	2.247	2.225	2.225
Zemljišča in naložbene nepremičnine	53.608	53.608	52.006	52.006
Dolgoročno dana posojila in depoziti	2.403	2.403	2.388	2.388
Dolgoročne poslovne terjatve	2.481	2.481	2.547	2.547
Kratkoročno dana posojila in depoziti	5.931	5.931	7.934	7.934
Izvedeni finančni instrumenti	-2.509	-2.509	-1.438	-1.438
Terjatve do kupcev	165.786	165.786	191.294	191.294
Druga kratkoročna sredstva	47.333	47.333	41.988	41.988
Denar in denarni ustrezniki	35.242	35.242	22.084	22.084
Dolgoročne finančne obveznosti (variab.OM)	-183.758	-183.758	-191.586	-191.586
Dolgoročne finančne obveznosti (fiksna OM)	-91.858	-81.917	-91.871	-82.524
Dolgoročne poslovne obveznosti	-3.672	-3.672	-3.443	-3.443
Kratkoročne finančne obveznosti	-98.201	-98.201	-144.900	-144.900
Obveznosti do dobaviteljev	-223.725	-223.725	-181.608	-181.608
Druge kratkoročne obveznosti	-44.420	-44.420	-45.827	-45.827
Skupaj	-333.112	-323.171	-338.207	-328.860

Lestvica poštenih vrednosti

31. 12. 2016

v TEUR	Raven 1 ⁵	Raven 2 ⁶	Raven 3 ⁷	Skupaj
Za prodajo razpoložljiva finančna sredstva	510	79	1.658	2.247
Izpeljani finančni instrumenti – sredstva	-	516	-	516
Izpeljani finančni instrumenti – obveznosti	-	-3.025	-	-3.025
Zemljišča in naložbene nepremičnine	-	-	53.608	53.608

31. 3. 2017

v TEUR	Raven 1	Raven 2	Raven 3	Skupaj
Za prodajo razpoložljiva finančna sredstva	509	82	1.634	2.225
Izpeljani finančni instrumenti – sredstva	-	320	-	320
Izpeljani finančni instrumenti – obveznosti	-	-1.758	-	-1.758
Zemljišča in naložbene nepremičnine	-	-	52.006	52.006

Posli s pridruženimi družbami

v TEUR	Transakcijska vrednost		Stanje	
	jan-mar 2016	jan-mar 2017	31.3.2016	31.3.2017
Prihodki				
Družbe Skupine Gorenje	47	231	496	576
Stroški				
Družbe Skupine Gorenje	36	480	41	1.173

⁵ Raven 1: borzna cena (neprilagojena) na aktivnem trgu za identična sredstva ali obveznosti,

⁶ Raven 2: podatki različni od borznih cen, te so vključene na raven 1, opazovani z namenom direktnega ali indirektnega vrednotenja sredstev ali obveznosti,

⁷ Raven 3: podatki o vrednosti sredstev ali obveznosti, ki ne temeljijo na aktivnem trgu.

Pomembnejši dogodki po datumu bilance stanja

V industrijskem objektu Gorenjeve odvisne družbe Kemis, d. o. o., na Vrhniki, kjer skladiščijo tudi nevarne odpadke, je 15. maja 2017 okoli 20. ure izbruhnil požar. Odpadki, ki so skladiščeni na lokaciji in namenjeni nadaljnji predelavi, so kategorizirani kot nevarni odpadki, gre pa pretežno za goriva, odpadna olja, topila in zdravila. Požar, ki ga je gasilec ponoči uspelo pogasiti, je uničil del poslovne stavbe in skladišče z manj nevarnimi trdimi in tekočimi odpadki. Skladišče je bilo zgrajeno leta 2009 skladno z najzahtevnejšimi standardi za ravnanje z nevarnimi odpadki. Družba ima vsa potreba dovoljenja za izvajanje svoje dejavnosti. Vzrok požara bo ugotovljen po zaključku preiskave, družba pa je skupaj z zavarovalnico, pri kateri je zavarovana, začela postopke ocenjevanja škode.

Družba Gorenje, d. d., Velenje je dne 11. 5. 2017 izdala 5-letne obveznice z nespremenljivo letno obrestno mero 2,45% v skupni nominalni vrednosti 19,5 milijona EUR. Obveznice so izdane v nematerializirani obliki z vpisom na račune imetnikov obveznic pri KDD - Centralni klirinško depotni družbi d. d., Ljubljana, v skladu s pravili KDD. Obveznice je v prvi prodaji vpisalo in vplačalo 63 vlagateljev.

Nadzorni svet je 21. 4. 2017 potrdil revidirano letno poročilo Skupine Gorenje in matične družbe za leto 2016, ki je pripravljeno skladno z mednarodnimi smernicami trajnostnega poročanja GRI (Global Reporting Initiative), verzija G4, ter sledi izbranim vodilnim načelom in vsebinskim elementom celovitega poročanja, skladno z usmeritvami Mednarodnega sveta za celovito poročanje (IIRC, International Integrated Reporting Council). Nadzorni svet je za novega člana uprave za korporativne finance, ekologijo, trgovino in industrijske storitve imenoval Žigo Debeljaka. Funkcijo je prevzel 1. 5. 2017 z mandatom do 19. 7. 2018. Poleg tega so se člani nadzornega sveta seznanili z ustanovitvijo Društva delničarjev GRVG. Nadzorni svet podpira aktivnosti malih delničarjev Gorenja v smislu še večje transparentnosti informiranja.

Družba Gorenje, d. d., je 10. 4. 2017, prejela odstopno izjavo člana nadzornega sveta Toshibumija Tanimota. Toshibumi Tanimoto je član nadzornega sveta Gorenja, d. d., od 20. 7. 2014, za odstop pa se je odločil iz zdravstvenih razlogov. Mandat mu je prenehal po seji nadzornega sveta, 21. 4. 2017.

Drugih pomembnih dogodkov po datumu priprave bilance stanja na dan 31. 3. 2017 ni bilo.

Nerevidirani konsolidirani računovodski izkazi
za obdobje januar-marec 2017

Področni in območni odseki Skupine Gorenje

v TEUR	Temeljna dejavnost		Netemeljne dejavnosti		Skupina	
	Dom		jan-mar 2016	jan-mar 2017	jan-mar 2016	jan-mar 2017
	jan-mar 2016	jan-mar 2017				
Prihodki od prodaje tretjim	242.721	250.873	42.740	54.800	285.461	305.673
Prodaja med divizijami	1.160	1.518	4.356	1.752	5.516	3.270
Prihodki od obresti	140	111	18	56	158	167
Odhodki od obresti	-3.665	-3.184	-134	-67	-3.799	-3.251
Amortizacija	-10.348	-11.492	-1.362	-1.278	-11.710	-12.770
Poslovni izid pred davki	-412	1.033	2.046	3.240	1.634	4.273
Davek iz dobička	-907	-1.917	-157	-305	-1.064	-2.222
Poslovni izid obračunskega obdobja	-1.319	-884	1.889	2.935	570	2.051
Sredstva skupaj *	1.026.001	1.050.397	105.828	112.061	1.131.829	1.162.458
Obveznosti skupaj *	707.792	729.445	49.799	53.990	757.591	783.435

* Opomba: za leto 2016 so prikazani podatki na dan 31.12.2016

v TEUR	Zahod		Vzhod		Ostali svet		Skupina	
	jan-mar 2016	jan-mar 2017	jan-mar 2016	jan-mar 2017	jan-mar 2016	jan-mar 2017	jan-mar 2016	jan-mar 2017
	Prihodki od prodaje tretjim	118.992	114.101	143.276	161.131	23.193	30.441	285.461

Računovodski kazalniki

To poročilo izkazuje finančne izkaze, pripravljene v skladu z mednarodnimi računovodskimi standardi poročanja (IFRS). Poleg teh izkazov in pojasnil so v poročilu izkazani finančni in ostali kazalniki ter pokazatelji, namenjeni spremljavi trendov poslovanja Skupine Gorenje. Za namen izračuna teh kazalnikov je uporabljena sledeča metodologija:

- pri izračunu kazalnikov, ki se nanašajo na posamezne povprečne kategorije bilance stanja so v izračunih upoštevana povprečna stanja poročanega obdobja ter preteklih treh četrletnih obdobj,
- pri izračunu kazalnikov, ki se nanašajo na izkaze poslovnega izida so kategorije izkazane na letni ravni na način, da upoštevajo poslovanje v poročevanem obdobju ter preteklih treh četrletnih obdobjih.

	jan-mar 2016	jan-mar 2017
KAZALNIKI DOBIČKONOSNOSTI		
Čista dobičkonosnost prihodkov	0,2%	0,7%
Poslovna donosnost sredstev	3,3%	3,6%
Čista dobičkonosnost kapitala	-1,5%	2,7%
AKTIVNOSTNI KAZALNIKI		
Koeficient obračanja sredstev	1,10	1,11
Koeficient obračanja zalog	5,16	5,27
Koeficient obračanja kratkoročnih terjatev do kupcev	6,51	6,71
KAZALNIKI STANJA INVESTIRANJA		
Stopnja osnovnosti investiranja	0,50	0,50
Stopnja dolgoročnosti investiranja	0,55	0,55
KAZALNIKI FINANČNE STRUKTURE		
Koeficient dolgoročne pokritosti dolgoročnih sredstev	1,15	1,16
Stopnja lastniškosti financiranja	0,33	0,33
Stopnja dolgoročnosti financiranja	0,63	0,63
Koeficient kapitalske pokritosti osnovnih sredstev	0,65	0,65
Koeficient neposredne pokritosti kratkoročnih obveznosti (hitri koeficient)	0,09	0,08
Koeficient pospešene pokritosti kratkoročnih obveznosti (pospešeni koeficient)	0,64	0,65
Koeficient kratkoročne pokritosti kratkoročnih obveznosti (kratkoročni koeficient)	1,23	1,24
Čiste finančne obveznosti / kapital	1,04	1,05
KAZALNIKI GOSPODARNOSTI POSLOVANJA		
Koeficient gospodarnosti poslovanja	1,02	1,02
Prihodki od prodaje na zaposlenega (v EUR)	27.109	27.844
Dodana vrednost na zaposlenega (v EUR)	7.129	7.275

Nerevidirani zgoščeni računovodski izkazi družbe Gorenje, d. d.

Zgoščena bilanca stanja družbe Gorenje, d. d.

v TEUR	Stanje 31.3.2016	%	Stanje 31.12.2016	%	Stanje 31.3.2017	%
SREDSTVA	951.590	100,0%	987.867	100,0%	1.008.596	100,0%
Dolgoročna sredstva	520.570	54,7%	596.127	60,3%	596.414	59,1%
Neopredmetena sredstva	47.267	5,0%	59.396	6,0%	61.852	6,1%
Nepremičnine, naprave in oprema	191.925	20,1%	205.416	20,8%	204.271	20,3%
Naložbene nepremičnine	14.769	1,6%	12.948	1,3%	12.356	1,2%
Naložbe v odvisne družbe	246.863	25,9%	295.745	29,9%	295.745	29,3%
Naložbe v pridružene družbe	509	0,1%	2.064	0,2%	2.064	0,2%
Druge dolgoročne naložbe	1.690	0,2%	2.029	0,2%	2.075	0,2%
Odložene terjatve za davke	17.547	1,8%	18.529	1,9%	18.051	1,8%
Kratkoročna sredstva	431.020	45,3%	391.740	39,7%	412.182	40,9%
Zaloge	94.128	9,9%	88.564	9,0%	100.420	10,0%
Kratkoročne finančne naložbe	169.854	17,8%	144.432	14,6%	146.622	14,5%
Terjatve do kupcev	154.388	16,2%	130.860	13,3%	149.707	14,8%
Druge kratkoročna sredstva	10.922	1,2%	13.141	1,3%	13.864	1,4%
Denar in denarni ustrezniki	1.728	0,2%	14.743	1,5%	1.569	0,2%
KAPITAL IN OBVEZNOSTI	951.590	100,0%	987.867	100,0%	1.008.596	100,0%
Kapital	359.192	37,7%	361.554	36,6%	364.922	36,2%
Osnovni kapital	101.922	10,7%	101.922	10,3%	101.922	10,1%
Kapitalske rezerve	156.639	16,5%	156.639	15,9%	156.639	15,5%
Rezerve iz dobička	99.301	10,4%	46.015	4,6%	46.015	4,6%
Lastne delnice	-3.170	-0,3%	-3.170	-0,3%	-3.170	-0,3%
Zadržani dobiček	1.305	0,1%	56.914	5,8%	60.056	6,0%
Rezerva za pošteno vrednost	3.195	0,3%	3.234	0,3%	3.460	0,3%
Dolgoročne obveznosti	265.019	27,9%	276.592	28,0%	282.512	28,0%
Rezervacije	20.368	2,2%	20.940	2,1%	20.917	2,1%
Dolgoročne finančne obveznosti	244.651	25,7%	255.652	25,9%	261.595	25,9%
Kratkoročne obveznosti	327.379	34,4%	349.721	35,4%	361.162	35,8%
Kratkoročne finančne obveznosti	175.421	18,4%	151.489	15,3%	194.699	19,3%
Obveznosti do dobaviteljev	124.407	13,1%	177.734	18,0%	139.215	13,8%
Druge kratkoročne obveznosti	27.551	2,9%	20.498	2,1%	27.248	2,7%

Zgoščeni izkaz poslovnega izida družbe Gorenje, d. d.

v TEUR	jan-mar 2016	%	jan-mar 2017	%
Prihodki od prodaje	170.934	99,1%	182.672	96,5%
Sprememba vrednosti zalog proizvodov in nedokončane proizvodnje	-458	-0,3%	4.460	2,4%
Drugi poslovni prihodki	2.100	1,2%	2.120	1,1%
Kosmati donos iz poslovanja	172.576	100,0%	189.252	100,0%
Stroški blaga, materiala in storitev	-137.497	-79,7%	-149.127	-78,8%
Stroški dela	-24.228	-14,0%	-25.734	-13,6%
Amortizacija	-5.999	-3,5%	-6.787	-3,6%
Drugi poslovni odhodki	-725	-0,4%	-1.744	-0,9%
Poslovni izid iz poslovanja	4.127	2,4%	5.860	3,1%
Finančni prihodki	1.929	1,1%	1.706	0,9%
Finančni odhodki	-4.467	-2,6%	-3.909	-2,1%
Neto finančni odhodki	-2.538	-1,5%	-2.203	-1,2%
Poslovni izid pred davki	1.589	0,9%	3.657	1,9%
Davek iz dobička	-284	-0,2%	-515	-0,3%
Poslovni izid obračunskega obdobja	1.305	0,7%	3.142	1,6%
Osnovni in prilagojeni donos na delnico (v EUR)	0,05		0,13	

**Zgoščeni izkaz drugega vseobsegajočega donosa družbe
Gorenje, d. d.**

V TEUR	jan-mar 2016	jan-mar 2017
Poslovni izid obračunskega obdobja	1.305	3.142
Drugi vseobsegajoči donos		
Postavke, ki pozneje ne bodo preračunane v poslovni izid	0	0
Sprememba poštene vrednosti zemljišč	0	0
Postavke, ki bodo lahko pozneje preračunane v poslovni izid	-1.027	226
Čista sprememba poštene vrednosti finančnih instrumentov, razpoložljivih za prodajo	-9	-2
Sprememba v učinkovitem delu dobičkov in izgub iz instrumentov za varovanje pred tveganjem v varovanju denarnih tokov pred tveganjem	-1.303	181
Sprememba v učinkovitem delu dobičkov in izgub iz instrumentov za varovanje pred tveganjem v varovanju denarnih tokov pred tveganjem, prenesena v poslovni izid	75	100
Davek od dobička od drugega vseobsegajočega donosa	210	-53
Drugi vseobsegajoči donos obračunskega obdobja	-1.027	226
Skupaj vseobsegajoči donos obračunskega obdobja	278	3.368

Zgoščeni izkaz denarnih tokov družbe Gorenje, d. d.

v TEUR	jan-mar 2016	jan-mar 2017
A. DENARNI TOKOVI PRI POSLOVANJU		
Poslovni izid obračunskega obdobja	1.305	3.142
Prilagoditve za:		
- amortizacijo nepremičnin, naprav in opreme	4.944	5.401
- amortizacijo neopredmetenih sredstev	1.055	1.386
- prihodke od naložbenja	-1.929	-1.706
- odhodke za financiranje	4.467	3.909
- prihodke od prodaje nepremičnin, naprav in opreme	-23	-9
- odhodke za davke	284	515
Dobiček iz poslovanja pred spremembami čistih obratnih sredstev in rezervacijami	10.103	12.638
Sprememba poslovnih in drugih terjatev	-8.436	-19.809
Sprememba zalog	-2.142	-11.856
Sprememba rezervacij	-1.050	-23
Sprememba poslovnih in drugih obveznosti	-33.950	-29.971
Pri poslovanju pridobljena denarna sredstva	-45.578	-61.659
Plačane obresti	-3.817	-4.180
Čisti denarni tok iz poslovanja	-39.292	-53.201
B. DENARNI TOKOVI PRI NALOŽBENJU		
Prejemki iz prodaje nepremičnin, naprav in opreme	12	0
Prejemki iz prodaje naložbenih nepremičnin	444	345
Prejete obresti	1.216	396
Pridobitev nepremičnin, naprav in opreme	-3.350	-4.251
Druge naložbe	14.539	-4.559
Pridobitev neopredmetenih sredstev	-3.813	-3.855
Čisti denarni tok iz naložbenja	9.048	-11.924
C. DENARNI TOKOVI PRI FINANCIRANJU		
Najem (odplačilo) posojil	24.373	51.951
Čisti denarni tok iz financiranja	24.373	51.951
Čista sprememba denarnih sredstev in njihovih ustreznikov	-5.871	-13.174
Denarna sredstva in njihovi ustrezniki na začetku obdobja	7.599	14.743
Denarna sredstva in njihovi ustrezniki na koncu obdobja	1.728	1.569

Zgoščeni izkaz sprememb lastniškega kapitala družbe Gorenje, d. d.

v TEUR	Osnovni kapital	Kapitalske rezerve	Rezerve iz dobička				Lastne delnice	Zadržani dobiček		Rezerva za pošteno vrednost	Skupaj
			Zakonske rezerve	Statutarne rezerve	Rezerve za lastne delnice	Druge rezerve iz dobička		Poslovni izid iz preteklih let	Poslovni izid poslovnega leta		
Začetno stanje 1. 1. 2016	101.922	156.639	12.896	7.556	3.170	75.679	-3.170	0	0	4.222	358.914
Skupaj vseobsegajoči donos obračunskega obdobja											
Poslovni izid obračunskega obdobja									1.305		1.305
Skupaj drugi vseobsegajoči donos										-1.027	-1.027
Skupaj vseobsegajoči donos obračunskega obdobja	0	0	0	0	0	0	0	0	1.305	-1.027	278
Transakcije z lastniki (ko delujejo kot lastniki), ki se neposredno pripoznajo v kapitalu											0
Prispevki lastnikov in razdelitev lastnikom											0
Skupaj prispevki lastnikov in razdelitve lastnikom	0	0	0	0	0	0	0	0	0	0	0
Skupaj transakcije z lastniki	0	0	0	0	0	0	0	0	0	0	0
Končno stanje 31. 3. 2016	101.922	156.639	12.896	7.556	3.170	75.679	-3.170	0	1.305	3.195	359.192

Nerevidirani konsolidirani računovodski izkazi
za obdobje januar-marec 2017

v TEUR	Osnovni kapital	Kapitalske rezerve	Rezerve iz dobička				Lastne delnice	Zadržani dobiček		Rezerva za pošteno vrednost	Skupaj
			Zakonske rezerve	Statutarne rezerve	Rezerve za lastne delnice	Druge rezerve iz dobička		Poslovni izid iz preteklih let	Poslovni izid poslovnega leta		
Začetno stanje 1. 1. 2017	101.922	156.639	12.896	7.919	3.170	22.030	-3.170	56.914	0	3.234	361.554
Skupaj vseobsegajoči donos obračunskega obdobja											
Poslovni izid obračunskega obdobja									3.142		3.142
Skupaj drugi vseobsegajoči donos										226	226
Skupaj vseobsegajoči donos obračunskega obdobja	0	0	0	0	0	0	0	0	3.142	226	3.368
Transakcije z lastniki (ko delujejo kot lastniki), ki se neposredno pripoznajo v kapitalu											0
Prispevki lastnikov in razdelitev lastnikom											0
Skupaj prispevki lastnikov in razdelitve lastnikom	0	0	0	0	0	0	0	0	0	0	0
Skupaj transakcije z lastniki	0	0	0	0	0	0	0	0	0	0	0
Končno stanje 31. 3. 2017	101.922	156.639	12.896	7.919	3.170	22.030	-3.170	56.914	3.142	3.460	364.922

Poslovni izid iz preteklih let znaša 56.914 TEUR. Od tega zneska se 54.484 TEUR v skladu z Zakonom o gospodarskih družbah ne sme razdeliti lastnikom. Družba je namreč zavezana upoštevati slovensko zakonodajo in s tem tudi 66. člen Zakona o gospodarskih družbah. Le-ta opredeljuje kategorijo bilančnega dobička. V bilančnem dobičku za leto 2016 se kot odbitna postavka upošteva dolgoročno odložene stroške razvijanja, ki na dan 31. 12. 2016 znašajo 54.484 TEUR. Zato ugotovljeni bilančni dobiček, ki je na razpolago za delitev lastnikom, za leto 2016 znaša 2.430 TEUR. O njegovi delitvi bo odločala Skupščina delničarjev v letu 2017.

Pojasnila k zgoščenim računovodskim izkazom družbe Gorenje, d. d.

Pregled poštene in knjigovodske vrednosti sredstev in obveznosti

v TEUR	Knjigovodska vrednost	Poštena vrednost	Knjigovodska vrednost	Poštena vrednost
	31. 12. 2016	31. 12. 2016	31. 3. 2017	31. 3. 2017
Naložbe, razpoložljive za prodajo	1.617	1.617	1.620	1.620
Zemljišča in naložbene nepremičnine	34.750	34.750	34.158	34.158
Dolgoročna dana posojila	1.357	1.357	1.403	1.403
Kratkoročno dana posojila	138.563	138.563	143.116	143.116
Izvedeni finančni instrumenti	-1.853	-1.853	-1.335	-1.335
Terjatve do kupcev	130.860	130.860	149.707	149.707
Druga kratkoročna sredstva	10.726	10.726	10.352	10.352
Denar in denarni ustrezniki	14.743	14.743	1.569	1.569
Dolgoročne finančne obveznosti	-140.578	-140.578	-169.819	-169.819
Dolgoročne finančne obveznosti (fiksna OM)	-115.074	-81.849	-91.776	-82.457
Kratkoročne finančne obveznosti	-148.399	-148.399	-192.994	-192.994
Obveznosti do dobaviteljev	-177.734	-177.734	-139.215	-139.215
Druge kratkoročne obveznosti	-13.142	-13.142	-12.426	-12.426
Skupaj	-264.164	-230.939	-265.640	-256.321

Lestvica poštenih vrednosti

31. 12. 2016

v TEUR	Raven 1 ⁸	Raven 2 ⁹	Raven 3 ¹⁰	Skupaj
Za prodajo razpoložljiva finančna sredstva	132	-	1.485	1.617
Izpeljani finančni instrumenti - sredstva	-	1.237	-	1.237
Izpeljani finančni instrumenti - obveznosti	-	-3.090	-	-3.090
Zemljišča in naložbene nepremičnine	-	-	34.750	34.750

31. 3. 2017

v TEUR	Raven 1	Raven 2	Raven 3	Skupaj
Za prodajo razpoložljiva finančna sredstva	130	-	1.490	1.620
Izpeljani finančni instrumenti - sredstva	-	370	-	370
Izpeljani finančni instrumenti - obveznosti	-	-1.705	-	-1.705
Zemljišča in naložbene nepremičnine	-	-	34.158	34.158

Posli s povezanimi družbami

v TEUR	Transakcijska vrednost		Stanje	
	jan-mar 2016	jan-mar 2017	31. 3. 2016	31. 3. 2017
Prihodki od prodaje	118.528	123.165		
Terjatve iz poslovanja			112.678	101.512
Obveznosti iz poslovanja			23.895	27.721
Dana posojila			159.924	138.187
Prejeta posojila			60.795	64.162

⁸ Raven 1: borzna cena (neprilagojena) na aktivnem trgu za identična sredstva ali obveznosti,

⁹ Raven 2: podatki različni od borznih cen, te so vključene na raven 1, opazovani z namenom direktnega ali indirektnega vrednotenja sredstev ali obveznosti,

¹⁰ Raven 3: podatki o vrednosti sredstev ali obveznosti, ki ne temeljijo na aktivnem trgu.

Računovodski kazalniki

To poročilo izkazuje finančne izkaze, pripravljene v skladu z mednarodnimi računovodskimi standardi poročanja (IFRS). Poleg teh izkazov in pojasnil so v poročilu izkazani finančni in ostali kazalniki ter pokazatelji, namenjeni spremljavi trendov poslovanja Skupine Gorenje. Za namen izračuna teh kazalnikov je uporabljena sledeča metodologija:

- pri izračunu kazalnikov, ki se nanašajo na posamezne povprečne kategorije bilance stanja so v izračunih upoštevana povprečna stanja poročanega obdobja ter preteklih treh četrletnih obdobj,
- pri izračunu kazalnikov, ki se nanašajo na izkaze poslovnega izida so kategorije izkazane na letni ravni na način, da upoštevajo poslovanje v poročevanem obdobju ter preteklih treh četrletnih obdobjih.

	jan-mar 2016	jan-mar 2017
KAZALNIKI DOBIČKONOSNOSTI		
Čista dobičkonosnost prihodkov	0,76%	1,72%
Poslovna donosnost sredstev	1,84%	1,07%
Čista dobičkonosnost kapitala	1,12%	1,53%
AKTIVNOSTNI KAZALNIKI		
Koeficient obračanja sredstev	0,72	0,73
Koeficient obračanja zalog	7,38	7,55
Koeficient obračanja kratkoročnih terjatev do kupcev	4,28	4,96
KAZALNIKI STANJA INVESTIRANJA		
Stopnja osnovnosti investiranja	0,27	0,28
Stopnja dolgoročnosti investiranja	0,55	0,59
KAZALNIKI FINANČNE STRUKTURE		
Koeficient dolgoročne pokritosti dolgoročnih sredstev	1,20	1,09
Stopnja lastniškosti financiranja	0,38	0,36
Stopnja dolgoročnosti financiranja	0,66	0,64
Koeficient kapitalске pokritosti osnovnih sredstev	1,41	1,31
Koeficient neposredne pokritosti kratkoročnih obveznosti (hitri koeficient)	0,52	0,41
Koeficient pospešene pokritosti kratkoročnih obveznosti (pospešeni koeficient)	1,03	0,86
Koeficient kratkoročne pokritosti kratkoročnih obveznosti (kratkoročni koeficient)	1,32	1,14
Čiste finančne obveznosti / kapital	0,69	0,84
KAZALNIKI GOSPODARNOSTI POSLOVANJA		
Koeficient gospodarnosti poslovanja	1,02	1,03
Prihodki od prodaje na zaposlenega (v EUR)	41.388	41.897
Dodana vrednost na zaposlenega (v EUR)	8.318	8.803

INFORMACIJA GLEDE POROČILA IN JAVNE OBJAVE

V skladu z določili Kodeksa Varšavske borze (Warsaw Stock Exchange), Pravil Ljubljanske borze, d. d., Ljubljana in veljavne zakonodaje, družba Gorenje, d. d., Partizanska 12, SI-3320 Velenje, objavlja **nerevidirane nekonsolidirane računovodske izkaze družbe Gorenje, d. d., in nerevidirane konsolidirane računovodske izkaze Skupine Gorenje za obdobje januar-marec 2017**. Z nerevidiranimi izkazi družbe Gorenje, d. d., in Skupine Gorenje se je na svoji **34. seji dne 23. 5. 2017** seznanil nadzorni svet družbe. Izkazi so na vpogled na sedežu družbe Gorenje, d. d., Partizanska 12, SI-3320 Velenje, objave pa bodo na voljo v sistemu elektronskega obveščanja Ljubljanske borze, SEOnet (www.ljse.si), Varšavske borze preko sistema ESPI (www.gpw.pl) ter na spletnem naslovu družbe www.gorenjegroup.com, **dne 24. 5. 2017**.

Dejavniki, ki imajo vpliv na napovedi (forward-looking statements)

Ta objava vsebuje t. i. "forward-looking" napovedi in informacije – to so navedbe glede prihodnosti in ne preteklosti ter dogodki v okviru in povezavi z obstoječimi zakoni o javnih družbah in vrednostnih papirjih ter pravili in predpisi Ljubljanske in Varšavske borze. Te navedbe so lahko identificirane z besedami, kot na primer »pričakovani«, »nadejani«, »napovedani«, »nameravani«, »načrtovani ali planirani«, »verjetni«, »prizadevati si«, »ocenjeni«, »bodo«, »prognozirani« ali besedami podobnega pomena. Te izjave vključujejo, med ostalim, finančne cilje krovne družbe Gorenje, d. d., in Skupine Gorenje za prihodnja obdobja, načrtovano poslovanje in finančne načrte. Te navedbe temeljijo na sedanjih pričakovanjih in napovedih ter so predmet tveganj in negotovosti, ki lahko imajo vpliv na dejanske rezultate, ki se lahko materialno razlikujejo zaradi različnih dejavnikov. Raznovrstni dejavniki, na številne Gorenje nima kontrole, vplivajo na delovanje, uspešnost poslovanja, poslovno strategijo in na rezultate Gorenja ter lahko povzročijo, da se dejansko doseženi rezultati, uspešnost poslovanja ali dosežki Gorenja materialno razlikujejo od pričakovanih rezultatov, uspešnosti poslovanja ali dosežkov, ki so bili izraženi ali navedeni v t. i. forward-looking statements. Ti dejavniki vključujejo, vendar niso nujno omejeni na naslednje: povpraševanje potrošnikov in tržni pogoji na geografskih območjih in v panogah, kjer deluje Skupina Gorenje, učinki nihanj valutnih tečajev, pritiski konkurence po zniževanju cen, pomembna izguba posla pri velikem trgovcu, možnost zamujanja kupcev s plačilom ali znižanje cen kot posledica nadaljnjih neugodnih tržnih pogojev v večji meri, kot jo trenutno pričakuje uprava Gorenja, uspešnost razvoja novih izdelkov ter njihove uvedbe na trg, razvoj odgovornosti proizvajalca za izdelek, potek doseganja operativnih in kapitalnih ciljev učinkovitosti, uspešnost v določanju rasti priložnosti in prevzemnih kandidatov ter integracija teh priložnosti z obstoječim poslovanjem, nadaljnja volatilitnost in nadaljnje poslabšanje trgov kapitala, napredek v doseganju strukturnih in nabavnih reorganizacijskih ciljev. V primeru, da se eden ali več tveganj oziroma negotovosti materializira ali da se navedene predpostavke izkažejo za napačne, lahko dejanski rezultati materialno variirajo od tistih, ki so navedeni v objavi kot pričakovani, nadejani, napovedani, nameravani, planirani, načrtovani, verjetni, ocenjeni ali prognozirani. Gorenje dopušča kakršnokoli posodobitev ali revidiranje teh napovedi v luči razvoja, ki se razlikuje od pričakovanega.