

**NEREVIDIRANO POROČILO O
POSLOVANJU DRUŽBE MLINOTEST IN
SKUPINE MLINOTEST ZA PRVO
POLLETJE 2017**



VSEBINA

U V O D	3
POMEMBNEJŠI PODATKI O POSLOVANJU	4
PREDSTAVITEV SKUPINE MLINOTEST	5
ORGANIZACIJSKA STRUKTURA SKUPINE MLINOTEST	6
POSLOVANJE V LETU 2017	6
SPREMEMBE V NADZORNEM SVETU IN UPRAVI	7
DELNIČARJI IN TRGOVANJE Z DELNICO	7
SKUPŠČINA DELNIČARJEV	9
POSLOVNO POROČILO	10
ANALIZA USPEŠNOSTI POSLOVANJA DRUŽBE IN SKUPINE MLINOTEST	11
AKTIVNOSTI NA PODROČJU RAZVOJA	13
AKTIVNOSTI NA PODROČJU TRŽENJA	14
AKTIVNOSTI NA INVESTICIJSKEM PODROČJU	15
ZAPOSLENI	16
UPRAVLJANJE S TVEGANJI	17
POMEMBNI POSLI S POVEZANIMI OSEBAMI	18
POMEMBNI POSLOVNI DOGODKI, KI SO NASTOPILI PO KONCU POLLETNEGA OBDOBJA 2017	18
IZJAVA POSLOVODSTVA	19
ZGOŠČENI KONSOLIDIRANI RAČUNOVODSKI IZKAZI SKUPINE MLINOTEST S POJASNILI	20
KONSOLIDIRANI IZKAZ FINANČNEGA POLOŽAJA SKUPINE MLINOTEST	21
KONSOLIDIRANI IZKAZ POSLOVNEGA IZIDA SKUPINE MLINOTEST ZA OBDOBJE OD 1. JANUARJA DO 30. JUNIJA	22
KONSOLIDIRANI IZKAZ DRUGEGA VSEOBSEGAJOČEGA DONOSA SKUPINE MLINOTEST	23
KONSOLIDIRANI IZKAZ SPREMEMB LASTNIŠKEGA KAPITALA SKUPINE MLINOTEST ZA OBDOBJE OD 1. JANUARJA DO 30. JUNIJA 2017	24
KONSOLIDIRANI IZKAZ SPREMEMB LASTNIŠKEGA KAPITALA SKUPINE MLINOTEST ZA OBDOBJE OD 1. JANUARJA DO 31. DECEMBRA 2016	25
KONSOLIDIRANI IZKAZ DENARNIH TOKOV SKUPINE MLINOTEST ZA OBDOBJE OD 1. JANUARJA DO 30. JUNIJA	26
POJASNILA H KONSOLIDIRANIM RAČUNOVODSKIM IZKAZOM	27
ZGOŠČENI RAČUNOVODSKI IZKAZI DRUŽBE MLINOTEST S POJASNILI	38
BILANCA STANJA DRUŽBE MLINOTEST D.D.	39
IZKAZ POSLOVNEGA IZIDA DRUŽBE MLINOTEST D.D. ZA OBDOBJE OD 1. JANUARJA DO 31. DECEMBRA	41
IZKAZ DRUGEGA VSEOBSEGAJOČEGA DONOSA DRUŽBE MLINOTEST D.D.	42
IZKAZ DENARNIH TOKOV DRUŽBE MLINOTEST D.D. ZA OBDOBJE OD 1. JANUARJA DO 31. DECEMBRA	43
IZKAZ GIBANJA KAPITALA DRUŽBE MLINOTEST D.D. ZA OBDOBJE OD 1. JANUARJA DO 30. JUNIJA 2017	44
IZKAZ GIBANJA KAPITALA DRUŽBE MLINOTEST ZA OBDOBJE OD 1. JANUARJA DO 31. DECEMBRA 2016	45
POJASNILA H RAČUNOVODSKIM IZKAZOM DRUŽBE MLINOTEST	46

UVOD

Zgoščeni konsolidirani izkazi Skupine Mlinotest in računovodski izkazi družbe Mlinotest za prvo polletje 2017 in prvo polletje 2016 niso revidirani, medtem ko so izkazi za celotno leto 2016 revidirani. Zgoščeni računovodski izkazi Skupine so izdelani v skladu z Mednarodnimi standardi računovodskega poročanja, izkazi družbe pa v skladu s Slovenskimi računovodskimi standardi.

POMEMBNEJŠI PODATKI O POSLOVANJU

	Skupina Mlinotest		Mlinotest d.d.	
v EUR	1-6 2017	1-6 2016	1-6 2017	1-6 2016
Prihodki od prodaje	28.802.452	28.142.173	24.845.736	24.134.100
EBITDA	2.372.744	1.954.733	1.946.701	1.688.653
Čisti dobiček	772.893	431.175	888.452	672.185
v EUR	30.06.2017	31.12.2016	30.06.2017	31.12.2016
Nekratkoročna sredstva	41.859.627	41.022.269	39.272.691	39.159.353
Kratkoročna sredstva	20.968.552	21.671.577	16.195.666	16.164.221
Kapital	36.392.927	36.423.592	32.016.234	32.090.923
Nekratkoročne obveznosti	7.816.481	7.014.904	6.343.589	5.590.983
Kratkoročne obveznosti	18.618.772	19.255.351	17.108.534	17.641.668
Izdatki za investicije	1.320.706	2.057.239	1.286.019	1.628.957
	Skupina Mlinotest		Mlinotest d.d.	
KAZALNIKI	1-6 2017	1-6 2016	1-6 2017	1-6 2016
Delež EBITDA v prihodkih od prodaje	8,2%	6,9%	7,8%	7,0%
Čisti dobiček v prihodkih od prodaje (ROS)	2,7%	1,5%	3,6%	2,8%
Donosnost kapitala (ROE) ¹	4,2%	2,4%	5,5%	4,2%
Donosnost sredstev (ROA) ²	2,5%	1,4%	3,2%	2,4%
Obveznosti/kapital	72,6%	72,1%	73,3%	72,4%
Delež izdatkov za investicije v prihodkih od prodaje	4,6%	7,3%	5,2%	6,7%
	Skupina Mlinotest		Mlinotest d.d.	
ŠTEVILO ZAPOSLENIH	30.06.2017	31.12.2016	30.06.2017	31.12.2016
Na dan	686	662	461	434
Povprečje	674	679	447	440

	Skupina Mlinotest		Mlinotest d.d.	
PODATKI O DELNICI	1-6 2017	1-6 2016	1-6 2017	1-6 2016
Čisti dobiček na delnico v EUR ³	0,45	0,25	0,52	0,39
Knjigovodska vrednost delnice v EUR ⁴	10,56	10,56	9,29	9,31

¹ čisti dobiček, preračunan na celotno leto/povprečno stanje lastniškega kapitala v letu

² čisti dobiček, preračunan na celotno leto/povprečno stanje sredstev v letu

³ dobiček večinskih lastnikov, preračunan na celotno leto /povprečno število izdanih delnic v letu brez lastnih delnic

⁴ kapital na dan 31.12./skupno število izdanih delnic

PREDSTAVITEV SKUPINE MLINOTEST

Obvladujoča družba Skupine je družba Mlinotest d.d., Ajdovščina.

Družba Mlinotest d.d. je delniška družba, ustanovljena v Republiki Sloveniji, Tovarniška 14, Ajdovščina. Konsolidirani računovodski izkazi Skupine za leto, ki se je končalo dne 30. junija 2017, vključujejo družbo Mlinotest in njene odvisne družbe.

Skupino Mlinotest sestavljajo matična družba Mlinotest d.d., Ajdovščina in odvisne družbe, v katerih ima matična družba več kot 50 % kapitalski delež.

Skupino MLINOTEST sestavljajo obvladujoča družba Mlinotest d.d. in njene odvisne družbe:

Družba	Sedež	Delež Mlinotesta d.d. v letu 2016*	Delež Mlinotesta d.d. v letu 2017*
Mlinotest Kruh Koper d.o.o. Koper	Slovenija	99,13	99,13
Mlinotest Trgovina d.o.o. Umag	Hrvaška	100,00	100,00
Žitoproizvod d.d. Karlovac	Hrvaška	92,45	92,45
Finholding d.o.o.	Slovenija	100,00	100,00
Mlinotest-S d.o.o. Ruma	Srbija	100,00	100,00

* delež v lasti Mlinotesta d.d. glede na osnovni kapital

Glavne dejavnosti matične družbe in povezanih družb :

SKD/10.71	Proizvodnja kruha, svežega peciva in slaščic
SKD/10.61	Mlinarstvo – mletje in luščenje žit, to je predelava pšenice, koruze, ječmena in ajde
SKD/10.73	Proizvodnja testenin
SKD/47.1	Trgovina na drobno v nespecializiranih prodajalnah

ORGANIZACIJSKA STRUKTURA SKUPINE MLINOTEST

Stanje na dan 30.6.2017



POSLOVANJE V LETU 2017

Osnovno poslanstvo družbe in Skupine Mlinotest je zadovoljevanje zahtev, potreb, želja in pričakovanj kupcev s kakovostno in zdravo hrano v skladu z domačimi in mednarodnimi standardi ter ohranjanje stabilnega gospodarjenja na nivoju delniške družbe in vseh njenih podrejenih družb.

Zavedamo se pomembnosti celovitega obvladovanja kakovosti kot poglobitnega dejavnika zagotavljanja konkurenčne prednosti, zato je ena prednostnih nalog vzdrževanje trajne in visoke zavezanosti kakovosti vseh zaposlenih.

Konec leta 2016 je bil sprejet Poslovi načrt za leto 2017, v katerem smo postavili cilje v letu 2017 realizirati 50 milijonov EUR prihodkov in doseči čisti dobiček v višini 2,3 milijona EUR v družbi Mlinotest d.d. ter 60 milijonov EUR prihodkov in 2,7 milijona EUR čistega dobička v Skupini. Poslovni načrt za leto 2017 je bil izdelan na določenih predpostavkah, ki pa niso zajemale podražitev nekaterih ključnih surovin (pšenica, durum zdrob, mlečni izdelki). Glede na navedeno ocenjujemo, da zastavljeni cilji tako v matični družbi kot na nivoju Skupine ne bodo v celoti doseženi.

SPREMEMBE V NADZORNEM SVETU IN UPRAVI

V upravi družbe Mlinotest d.d. je prišlo do spremembe zaradi odstopa Davida Nabergoja iz funkcije predsednika in člana uprave. Od dne 23.6.2017 dalje je predsednik uprave dosedanji član uprave Danilo Kobal. Uprava družbe deluje v dvočlanski sestavi in sicer je poleg Danila Kobala še naprej član uprave tudi Matija Majcenovič.

David Nabergoj je odstopil tudi kot član in predsednik nadzornega sveta v družbah Mlinotest Kruh Koper d.o.o. in Žitoproizvod d.d., Karlovac. V družbi Mlinotest Kruh Koper d.o.o. je skupščina družbe dne 19.7.2017 za novega člana nadzornega sveta izvolila Matijo Majcenoviča. V družbi Žitoproizvod d.d. bo o novem članu nadzornega sveta odločala skupščina družbe predvidoma konec meseca avgusta.

V obdobju od 01.01. do 30.06.2017 drugih sprememb v nadzornih svetih in upravi družbe Mlinotest ter njenih odvisnih družb ni bilo.

DELNIČARJI IN TRGOVANJE Z DELNICO

Izdajatelj: MLINOTEST d.d.
Oznaka delnice: MAJG
Segment: Vstopna kotacija delnice na Ljubljanski borzi vrednostnih papirjev d.d. Ljubljana

V prvem polletju 2017 je bil tečaj delnice najvišji v juniju, ko je znašal 4,3 EUR, najnižji v februarju, ko je znašal 3,6 EUR. V prvem polletju 2017 je tečaj delnice zrasel za 8 %. Na dan 30.06.2017 je tečaj Mlinotestove delnice znašal 4,3 EUR.

Tržna kapitalizacija je 30.06.2017 znašala 14.825.974 EUR.

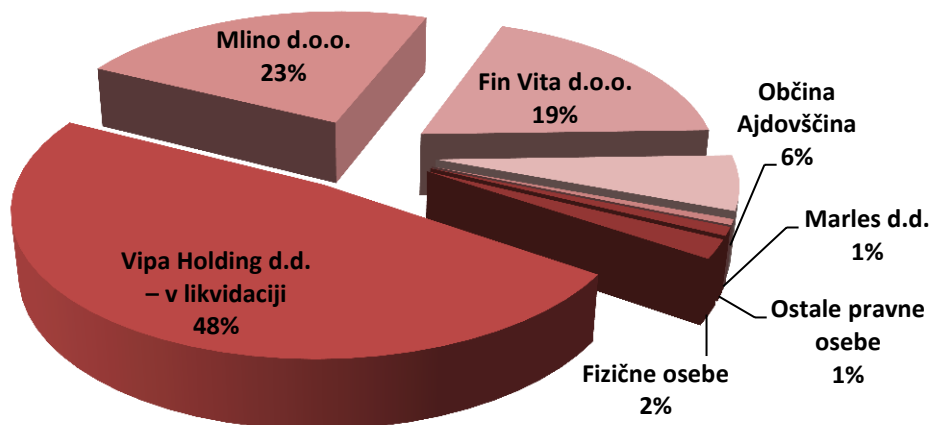
Število vseh delničarjev se je v prvi polovici leta 2017 zmanjšalo za 44 delničarjev, in sicer iz 491 na dan 31.12.2016, na 447 delničarjev na dan 30.6.2017.

Deset največjih delničarjev in lastniška struktura družbe Mlinotest d.d. na dan 30.06.2017

Delničar	Število delnic	Struktura
Vipa Holding d.d. – v likvidaciji	1.655.354	48,01%
Mlino d.o.o.	800.210	23,21%
Fin Vita d.o.o.	650.148	18,86%
Občina Ajdovščina	213.698	6,20%
Marles d.d.	21.812	0,63%
NLB skladi - Slovenija mešani	15.070	0,44%
Indeks d.o.o.	6.483	0,19%
Mlinotest d.d.	6.132	0,18%
Grum Andraž	3.552	0,10%
Nabergoj David	2.556	0,07%
Ostale pravne osebe	5.832	0,17%
Ostale fizične osebe	67.054	1,94%
SKUPAJ	3.447.901	100,00%

Vir : KDD, deleži so izračunani na skupno število delnic 3.447.901

Grafični prikaz lastniške strukture na dan 30. junij 2017



Vir : podatki Klirinško depotne družbe Ljubljana

Udeležba vodstvenega kadra in nadzornega sveta v kapitalu podjetja

Delničar	Delež v %
Delež uprave	0,00
Delež članov NS	0,00

SKUPŠČINA DELNIČARJEV

V letu 2017 je imel MLINOTEST d.d. eno skupščino in sicer redno 29. skupščino dne 30.6.2017.

Na skupščini so bili sprejeti sklepi o podelitvi razrešnice upravi in nadzornemu svetu za leto 2016; sklep o delitvi dobička, sklep o imenovanju revizorja za leto 2017 in sklep s katerim je skupščina vsebinsko potrdila veljavnost sklepa o delitvi dobička iz leta 2016 zoper katerega je v teku sodni postopek na podlagi izpodbojne tožbe, ki jo je vložil delničar Miha Likar.

POSLOVNO POROČILO

ANALIZA USPEŠNOSTI POSLOVANJA DRUŽBE IN SKUPINE MLINOTEST

Prihodki

Družba Mlinotest je s prodajo v prvem polletju 2017 ustvarila 24,8 milijona EUR čistih prihodkov od prodaje, Skupina Mlinotest pa 28,8 milijona EUR. Prihodki od prodaje družbe Mlinotest so se glede na lansko prvo polletje povečali za 3 %, prihodki Skupine Mlinotest pa so v primerjavi z enakim obdobjem predhodnega leta višji za 2 %.

Prihodki iz medsebojnih razmerij Skupine Mlinotest

v EUR	1-6 2017	1-6 2016	Indeks 17/16
1. Nekonsolidirani čisti prihodki od prodaje	31.475.092	31.473.329	100,0
2. Konsolidirani čisti prihodki od prodaje	28.802.452	28.142.173	102,3
3. Čisti prihodki iz medsebojnih razmerij (1 – 2)	2.672.641	3.331.156	80,2

Skupni prihodki Skupine Mlinotest so v obdobju od 1. januarja do 30. junija 2017 dosegli 31,5 milijona EUR, medsebojna prodaja povezanim družbam je na nivoju 8 odstotkov nekonsolidiranih čistih prihodkov od prodaje.

Prihodki Skupine Mlinotest po trgih

v EUR	1-6 2017	1-6 2016	Indeks 17/16
Slovenija	22.825.515	22.544.098	101,2
Tuji trg	5.976.937	5.598.075	106,8
Skupaj	28.802.452	28.142.173	102,3

Skupina Mlinotest realizira 21% prihodkov iz prodaje na tujih trgih, od tega največ na trgu Republike Hrvaške.

Drugi poslovni prihodki družbe Mlinotest, ki so se v prvem polletju 2017 v največji meri nanašali na prihodke od prejetih odškodnin in prihodke od subvencij, so se glede na lansko primerljivo obdobje zmanjšali za 43 %.

Drugi poslovni prihodki Skupine, ki so se v največji meri nanašali na prihodke od prodaje osnovnih sredstev ter prejete odškodnine, so se glede na lansko primerljivo obdobje zmanjšali za 23 %.

Odhodki

Celotni odhodki družbe Mlinotest so v prvem polletju 2017 znašali 23,9 milijona EUR in so bili od odhodkov v prvi polovici leta 2016 višji za 1 %. Največji del odhodkov družbe (77 %) predstavljajo stroški blaga, materiala in storitev, ki so v primerjavi s prvim poletjem 2016 višji za 1 %.

Celotni odhodki Skupine Mlinotest so v prvem polletju 2017 znašali 28,1 milijona EUR in so bili primerljivi z odhodki v prvi polovici leta 2016. Največji del odhodkov Skupine (72 %) predstavljajo stroški blaga, materiala in storitev in so primerljivi z odhodki v enakem obdobju leta 2016.

Izid poslovanja

Dobiček iz poslovanja družbe Mlinotest d.d. je v prvem polletju 2017 znašal 972 tisoč EUR, v enakem obdobju predhodnega leta pa je družba ustvarila 734 tisoč EUR dobička iz poslovanja. Dobiček prvega polletja 2017 je za 33 % višji kot v prvem polletju predhodnega leta.

Čisti dobiček družbe Mlinotest v vrednosti 888 tisoč EUR je bil za 32 % višji od čistega dobička iz enakega lanskega obdobja, ko je znašal 672 tisoč EUR.

Skupina Mlinotest je v prvem polletju 2017 ustvarila 884 tisoč EUR dobička iz poslovanja, v enakem obdobju predhodnega leta pa 510 tisoč EUR dobička iz poslovanja. Dobiček pred davki je znašal 864 tisoč EUR, v enakem obdobju predhodnega leta pa 464 tisoč EUR.

Čisti dobiček Skupine Mlinotest je v prvem polletju 2017 znašal 773 tisoč EUR, v enakem obdobju predhodnega leta pa je Skupina realizirala dobiček v višini 431 tisoč EUR.

Sredstva

Vrednost sredstev družbe Mlinotest je konec meseca junija 2017 znašala 55,5 milijona EUR in je primerljiva z vrednostjo na koncu leta 2016.

Nekratkoročna sredstva predstavljajo 71 % vseh sredstev, njihov delež se glede na začetek leta ni spremenil.

Najpomembnejša postavka nekratkoročnih sredstev, ki so skupaj znašala 39,3 milijona EUR, so bile nepremičnine, naprave in oprema v vrednosti 17,2 milijona EUR. Predstavljale so 31 % vseh sredstev družbe. Njihova vrednost se je v primerjavi s koncem leta 2016 povečala za 3 %.

Kratkoročna sredstva s časovnimi razmejitvami so se v tem polletju skoraj niso spremenila in so znašala 16,2 milijona EUR.

Vrednost sredstev Skupine Mlinotest je bila konec junija 2017 62,8 milijona EUR in se je glede na konec leta 2017 povečala za 0,1 milijona EUR.

Nekratkoročna sredstva predstavljajo 67 % vseh sredstev, njihov delež se je glede na začetek leta povečal za 2 odstotno točki.

Najpomembnejša postavka nekratkoročnih sredstev, ki so skupaj znašala 41,9 milijona EUR, so bila opredmetena osnovna sredstva v vrednosti 27,7 milijona EUR. Predstavljale so 44 % vseh sredstev Skupine. Njihova vrednost se je glede na konec leta 2016 povečala za 0,1 milijona EUR.

Kratkoročna sredstva Skupine Mlinotest so se v prvem polletju 2017 zmanjšala za 3 % in so znašala 21,0 milijona EUR.

Kapital in obveznosti

Kapital družbe v višini 32,0 milijona EUR predstavlja 58-odstotni delež v celotnih virih sredstev.

Nekratkoročne obveznosti z rezervacijami v višini 6,3 milijona EUR predstavljajo 11 % bilančne vsote družbe. Dolgoročne obveznosti družbe znašajo 5,2 milijona EUR. Rezervacije, ki so konec prvega polletja 2017 znašale 1,2 milijona EUR, so za 2 % nižje kot konec leta 2016.

Kratkoročne obveznosti z razmejitvami so se glede na konec leta 2016 zmanjšale za 3 % in so znašale 17,1 milijona EUR oziroma 31 % bilančne vsote družbe.

Kapital Skupine Mlinotest v višini 36,4 milijona EUR predstavlja 58-odstotni delež v celotnih virih sredstev.

Nekratkoročne obveznosti v višini 7,8 milijona EUR predstavljajo 12 % bilančne vsote Skupine in so se glede na konec leta 2016 povečale za 11 %.

Kratkoročne obveznosti Skupine Mlinotest so se glede na konec leta 2016 zmanjšale za 3 % in so znašale 18,6 milijona EUR oziroma 30 % bilančne vsote Skupine.

Pričakovana tveganja v drugem polletju

V drugi polovici leta 2017 pričakujemo negativen vpliv zaradi zvišanja cen določenih surovin in s tem povezano tveganje glede prenosa tega povišanja v prodajne cene.

Družba in Skupina Mlinotest tveganje, povezano z nepravilno obveznostmi njihovih kupcev, zmanjšujeta z različnimi aktivnostmi; sprotno spremljanje odprtih terjatev, aktivni procesi izterjave terjatev, omejevanje izpostavljenosti posameznim kupcem, nadziranje poslovanja in finančnega stanja novih ter obstoječih kupcev.

AKTIVNOSTI NA PODROČJU RAZVOJA

V prvi polovici leta 2017 smo na trg dali 3 nove okuse svežih testenin: Tortellini zorjeni sir, Tortellini pesto bazilika in Tortellini rukola-gorgonzola. V letu 2017 nadaljujemo z razvojem novih okusov ter izboljševanjem strukture polnila.

V pekarstvu smo z novo linijo izboljšali postopek in recepturo za Krof 80 g ter izboljšali postopek za nekatere obstoječe pol-pečeno zamrznjeno pekovsko pecivo (žemlja, kajzerica, baby kruhek itd.). Poleg tega smo na trg dali nekatere nove oblike, ki jih omogoča nova linija za pekovsko pecivo: Doughnut, Sonček s semeni. Z razvojem novih oblik in receptur nadaljujemo tudi v drugi polovici leta 2017.

V kategoriji brezglutena smo razvili novo linijo bio izdelkov za potrebe italijanskega kupca. V lastni blagovni znamki pa smo razvili ter kot enkratno akcijo dali na trg Zajtrk brezglutenske kekse z dodatkom maline in dodali v prodajni asortima zmes za kruh. Celotno linijo naših brezglutenskih izdelkov smo razvili tudi brez palminovega olja, ker postaja vedno bolj sporna surovina tako iz okoljskega, kot tudi zdravstvenega vidika. Spremenjena linija izdelkov bo prišla na trg v jeseni 2017.

Lansirali smo novo skupino sendvičev pod imenom Gourmet: Tuna, Puran, Pršut, Pesto.

AKTIVNOSTI NA PODROČJU TRŽENJA

V letošnjem letu smo na ocenjevanju kakovosti kruha in pekovskega peciva ter testenin v okviru Gospodarske zbornice Slovenije prejeli 22 zlatih odličij. S ponosom smo v okviru tega oglaševali v tiskanih medijih, in sicer priložnostno zlata odličja naših izdelkov.



Ob 150 letnici Mlinotesta smo organizirali odmevno praznovanje na lokalnem nivoju in novinarsko konferenco. Odmevnost dogodka je bila pomembnega značaja in požela številne medijske objave.

V pustnem času smo v letošnjem letu sodelovali v kampanji z radijsko postajo Radio 1, kjer smo na pustni torek delili gratis krofe. Kampanja je zajemala celotno Slovenijo ter imela veliko slišnost med poslušalci Radia 1.

Krofi in potica sta bila tudi odmevna kampanja naših lastnih maloprodajnih trgovin tega obdobja. Oglaševanje se odvijalo cel mesec februar in pred praznovanjem Velike noči. Oglaševalski fokus komunikacije smo izvajali v najavi sveže pečenih krofov in prodaji potice »na meter«. Prodajni podatki v maloprodaji so izražali uspešnost obeh kampanj.



Mesec april in maj sta bila usmerjena v komunikacijo naših novosti letošnjega leta, treh novih svežih testenin. Na maloprodajnih mestih Slovenskih trgovcev so se izvajale promocije s kuharjem z namenom predstavitve naših novih izdelkov. Promocije smo izvajali v Mercatorju, Sparu, Tušu in E.Leclercu, oglaševanje pa izvajali v obliki TV oglaševanja na POP TV.

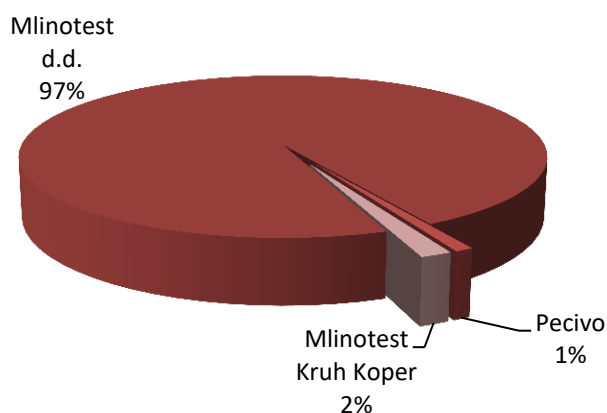


AKTIVNOSTI NA INVESTICIJSKEM PODROČJU

Skupina Mlinotest je v prvi polovici leta 2017 investirala 1.321 tisoč EUR.

v EUR	1-6 2017	1-6 2016
Mlinotest d.d.	1.286.019	1.628.957
Mlinotest Kruh Koper d.o.o.	12.749	238.379
Pecivo Nova Gorica d.d.	21.938	95.345
Mlinotest Trgovina Umag d.o.o.	0	0
Žitoproizvod Karlovac d.d.	0	93.511
Mlinotest – S d.o.o. Ruma	0	1.047
Skupaj	1.320.706	2.057.239

Vlaganja v neopredmetena in opredmetena osnovna sredstva Skupine Mlinotest v prvi polovici leta 2017



ZAPOSLENI

V družbi Mlinotest je bilo v prvem polletju 2017 povprečno 447 zaposlenih, na dan 30.06.2017 pa 461 zaposlenih. V primerjavi s prvim polletjem 2016 (441 zaposlenih) se je povprečno število zaposlenih povečalo za 4,5 odstotka.

V Skupini Mlinotest je bilo v prvem polletju 2017 povprečno 674 zaposlenih, na dan 30.06.2017 pa 686 zaposlenih. V primerjavi s polletjem 2016 (687 zaposlenih) se je povprečno število zaposlenih zmanjšalo za 1,8 odstotka.

Povprečno število zaposlenih po izobrazbi v prvem polletju 2017 po posameznih družbah, ki so vključene v Skupino Mlinotest

Družba	I	II	III	IV	V	VI	VII	VIII	Skupaj
Mlinotest d.d.	9	14	17	220	115	24	44	4	447
Mlinotest Kruh Koper d.o.o.	7	4	2	42	8	1	3	0	67
Pecivo d.d.	4	0	1	22	7	1	1	0	36
Finholding d.o.o.	0	0	0	0	0	0	3	0	3
Mlinotest Trgovina Umag d.o.o.	0	0	0	1	0	0	1	0	2
Žitoproizvod d.d.	19	1	0	49	32	4	9	0	114
Mlinotest - S d.o.o.	1	0	0	0	1	1	2	0	5
Skupaj	40	19	20	334	163	31	63	4	674

Gibanje števila zaposlenih Skupine Mlinotest in družbe Mlinotest d.d. po letih na dan*.

Leto	2007	2008	2009	2010	2011	2012	2013	2014	2015	2016	30.6.2017
Skupina Mlinotest											
Število	664	843	900	896	834	795	733	711	685	662	686
Mlinotest d.d.											
Število	383	454	534	513	507	490	461	449	438	434	461

* zadnji dan preteklih poslovnih let ter na 30.6.2017

UPRAVLJANJE S TVEGANJI

Kreditno tveganje

Kreditno tveganje je tveganje, da bo družba ali Skupina utrpela finančno izgubo, če njena stranka ne bo poravnala pogodbenih obveznosti. Osredotočili smo se predvsem na obvladovanje kreditnega tveganja s sprotnim nadziranjem slabih plačnikov. Skupina Mlinotest obvladuje izpostavljenost kreditnemu tveganju z različnimi aktivnostmi, kot so sprotno spremljanje odprtih terjatev in z aktivnimi procesi izterjave terjatev, omejevanjem izpostavljenosti posameznim kupcem, nadziranjem poslovanja in finančnega stanja novih in obstoječih kupcev.

Zaradi navedenih ukrepov na področju terjatev skupina kreditno tveganje ocenjuje kot obvladljivo.

Likvidnostno tveganje

Tveganje plačilne sposobnosti izhaja iz možnosti, da družba v določenem trenutku ne bo imela zadosti likvidnih sredstev za poravnavanje svojih tekočih obveznosti. To tveganje družba Mlinotest in Skupina Mlinotest obvladujeta na način, da ne prihaja do neusklajenosti denarnih pritokov in odtokov, z zagotavljanjem ustrezne razpršenosti zunanjih virov financiranja in dospelosti obveznosti, s pomočjo kreditne linije pri bankah, ki omogočajo koriščenje posojila glede na trenutne potrebe in z optimizacijo nabavnih naročil in plačilnih rokov dobaviteljem.

Valutno tveganje

Valutno tveganje je tveganje, da bo vrednost premoženja nihala zaradi spremembe deviznih tečajev. Ocenjujemo, da je največja izpostavljenost družbe Mlinotest in Skupine Mlinotest valutnemu tveganju odvisna od gospodarskih in finančnih gibanj na Hrvaškem ter v Srbiji, zato je še posebna pozornost pri obvladovanju tveganj posvečena poslovanju družb na Hrvaškem in v Srbiji.

Obrestno tveganje

Obrestno tveganje izvira iz finančnih obveznosti. Posojila Skupine so delno najeta s fiksno obrestno mero, delno pa vezana na EURIBOR.

Inflacijsko tveganje

Nanaša se predvsem na nevarnost zvišanja nabavnih cen materialov in storitev, ki jih Skupina Mlinotest zaradi razmer na trgu s povečanjem prodajnih cen ne bi mogla prenesti na svoje kupce. Osnovne surovine pri proizvodnji izdelkov so žita, predvsem pšenica, katerih cene se oblikujejo na svetovnem trgu. Le-te doživljajo iz leta v leto nihanja v odvisnosti od trenutnih razmer posameznega leta.

POMEMBNI POSLI S POVEZANIMI OSEBAMI

Transakcije med povezanimi osebami izhajajo iz rednega poslovanja družbe Mlinotest. V spodnji tabeli so razkriti pomembni posli s povezanimi osebami, ki so bili izločeni v postopkih konsolidacije. Transakcije so opravljene v skladu s pravili poslovanja in po tržnih pogojih. V največji meri se nanašajo na prodajo blaga in storitev odvisnim družbam (tu gre predvsem na prodajo moke in kruha). V prvem polletju leta 2017 je bil znesek teh transakcij enak 1.258 tisoč EUR, v prvem polletju 2016 pa 1.416 tisoč EUR.

v EUR	Povezane osebe	
	30.06.2017	30.06.2016
Izkaz poslovnega izida		
Prihodki od prodaje povezanim družbam	1.257.962	1.416.146
Izkaz finančnega položaja		
Stanje terjatev do povezanih oseb 01.01.	503.559	1.058.344
Novo oblikovane terjatve	1.487.321	1.744.395
Plačila terjatev	1.463.883	2.184.495
Stanje terjatev do povezanih oseb 30.06.	526.997	618.244

POMEMBNI POSLOVNI DOGODKI, KI SO NASTOPILI PO KONCU POLLETNEGA OBDOBJA 2017

Po datumu poročanja ni dogodkov, ki bi pomembno vplivali na prikazano poslovanje v prvem polletju leta 2017.

IZJAVA POSLOVODSTVA

Uprava družbe je odgovorna za pripravo polletnega poročila družbe in Skupine Mlinotest ter zgoščenih računovodskih izkazov na način, ki vsej zainteresirani javnosti daje resnično in pošteno sliko premoženjskega stanja in izidov poslovanja družbe Mlinotest d.d. in njenih odvisnih družb v prvem polletju 2017.

Uprava izjavlja:


- da so računovodski izkazi pripravljeni ob predpostavki, da bodo družba Mlinotest in njene odvisne družbe nadaljevale poslovanje tudi v prihodnosti,
- da dosledno uporablja izbrane računovodske politike in razkriva morebitne spremembe v računovodskih politikah,
- da so računovodske ocene pripravljene pošteno in preiščeno ter v skladu z načeli previdnosti in dobrega gospodarjenja,
- da so bile pri pripravi zgoščenih izkazov za prvo polletje 2017 uporabljene enake računovodske usmeritve kot pri pripravi letnih računovodskih izkazov družbe in Skupine Mlinotest za leto 2016,
- da so zgoščeni medletni računovodski izkazi s pojasnili za Skupino Mlinotest pripravljene v skladu z MRS 34 Medletno poročanje in jih je potrebno brati v povezavi z letnimi računovodskimi izkazi, pripravljenimi za poslovno leto 2016,
- da je v vmesno poslovno poročilo vključen pošten prikaz informacij o pomembnih poslih s povezanimi osebami

Uprava je odgovorna za izvajanje ukrepov, s katerimi zagotavlja ohranjanje vrednosti premoženja družbe in Skupine Mlinotest ter za preprečevanje in odkrivanje prevar in drugih nepravilnosti.

Danilo Kobal
Predsednik uprave



Matija Majcenovič
član uprave



Ajdovščina, avgust 2017

**ZGOŠČENI KONSOLIDIRANI RAČUNOVODSKI
IZKAZI SKUPINE MLINOTEST S POJASNILI**

KONSOLIDIRANI IZKAZ FINANČNEGA POLOŽAJA SKUPINE MLINOTEST

SREDSTVA v EUR	30.06.2017	31.12.2016
A. NEKRATKOROČNA SREDSTVA	41.859.627	41.022.270
I. OPREDMETENA OSNOVNA SREDSTVA	27.655.466	27.557.543
II. NEOPREDMETENA SREDSTVA	1.233.678	1.375.858
III. NALOŽBENE NEPREMIČNINE	7.514.084	7.783.253
IV. DOLGOROČNE FINANČNE NALOŽBE	4.915.656	3.789.924
V. DOLGOROČNE POSLOVNE TERJATVE	176.419	152.100
VI. ODLOŽENE TERJATVE ZA DAVEK	364.324	363.592
B. KRATKOROČNA SREDSTVA	20.968.552	21.671.577
I. SREDSTVA ZA PRODAJO	14.172	14.024
II. ZALOGE	7.153.081	9.215.750
III. KRATKOROČNE FINANČNE NALOŽBE	227.269	1.267.379
IV. KRATKOROČNE POSLOVNE TERJATVE	12.886.175	10.503.517
V. DENAR IN DENARNI USTREZNIKI	687.855	670.907
SKUPAJ SREDSTVA	62.828.179	62.693.847

VIRI SREDSTEV v EUR	30.06.2017	31.12.2016
A. KAPITAL	36.392.927	36.423.592
KAPITAL MATIČNE DRUŽBE	35.375.814	35.412.846
I. VPOKLICANI KAPITAL	14.387.836	14.387.836
1. OSNOVNI KAPITAL	14.387.836	14.387.836
II. KAPITALSKE REZERVE	10.735.511	10.735.511
III. REZERVE IZ DOBIČKA	5.771.964	5.771.964
IV. LASTNI DELEŽI ALI DELNICE	-33.386	-33.386
V. REZERVE ZA POŠTENO VREDNOST	-148.466	-146.471
VI. ZADRŽANI DOBIČEK	4.364.355	4.568.190
VII. PREVEDBENE TEČAJNE RAZLIKE	298.000	129.202
NEOBVLADUJOČI DELEŽ	1.017.113	1.010.746
B. NEKRATKOROČNE OBVEZNOSTI	7.816.480	7.014.904
I. REZERVACIJE	1.797.005	1.820.916
II. DOLGOROČNE FINANČNE OBVEZNOSTI	5.907.615	5.082.128
III. DOLGOROČNE POSLOVNE OBVEZNOSTI	111.860	111.860
C. KRATKOROČNE OBVEZNOSTI	18.618.772	19.255.351
I. KRATKOROČNE FINANČNE OBVEZNOSTI	7.963.474	10.189.056
II. KRATKOROČNE POSLOVNE OBVEZNOSTI	10.655.298	9.066.295
SKUPAJ KAPITAL IN OBVEZNOSTI	62.828.179	62.693.847

**KONSOLIDIRANI IZKAZ POSLOVNEGA IZIDA SKUPINE MLINOTEST ZA
OBDOBJE OD 1. JANUARJA DO 30. JUNIJA**

v EUR	30.06.2017	30.06.2016
1. PRIHODKI OD PRODAJE	28.802.452	28.142.173
2. SPREMEMBA VREDNOSTI ZALOG PROIZVODOV IN NED.PROIZV.	-29.770	149.168
3. DRUGI POSLOVNI PRIHODKI	170.796	222.561
4. STROŠKI BLAGA, MATERIALA IN STORITEV	-20.333.874	-20.407.339
5. STROŠKI DELA	-6.075.543	-6.001.012
6. AMORTIZACIJA	-1.488.779	-1.444.436
7. DRUGI POSLOVNI ODHODKI	-161.316	-150.818
POSLOVNI IZID IZ POSLOVANJA	883.966	510.297
8. FINANČNI PRIHODKI	104.748	151.380
9. FINANČNI ODHODKI	-124.294	-197.910
IZID FINANCIRANJA	-19.546	-46.531
POSLOVNI IZID PRED OBDAVČITVIJO	864.420	463.766
10. DAVKI	-91.527	-32.591
11. ČISTI POSLOVNI IZID	772.893	431.175
OD TEGA:		
- DOBIČEK LASTNIKA MATIČNE DRUŽBE	776.462	438.724
- NEOBVLADUJOČI DELEŽ	-3.569	-7.549
DONOS NA DELNICO (v EUR) - osnovni in prilagojeni*	0,22	0,13

* Vse delnice, ki jih je družba izdala, so navadne imenske delnice, zato je prilagojeni dobiček/izguba na delnico enak osnovnemu čistemu dobičku/izgubi na delnico.

KONSOLIDIRANI IZKAZ DRUGEGA VSEOBSEGAJOČEGA DONOSA SKUPINE MLINOTEST

v EUR	30.06.2017	30.06.2016
Čisti dobiček / izguba obdobja	772.893	431.175
Drugi vseobsegajoči donos		
Popravek poslovnega izida odvisnih družb iz preteklih let	0	40
Prevedbene tečajne razlike	160.136	114.168
Celotni vseobsegajoči donos	933.029	545.384
od tega pripadajoč:		
- lastniku matične družbe	926.662	545.674
- neobvladujočemu deležu	6.367	-290

KONSOLIDIRANI IZKAZ SPREMEMB LASTNIŠKEGA KAPITALA SKUPINE MLINOTEST ZA OBDOBJE OD 1. JANUARJA DO 30. JUNIJA 2017

v EUR	Osnovni kapital	Kapitalske rezerve	Rezerve iz dobička	Lastne delnice	Rezerve za pošteno vrednost	Zadržani dobiček	Preved. tečajne razlike	Kapital lastnika matične družbe	Neobvadujoči delež	Skupaj kapital
Stanje 31.12.2016	14.387.836	10.735.511	5.771.964	-33.386	-146.471	4.568.191	129.202	35.412.846	1.010.746	36.423.592
Dobiček poslovnega leta 2017	0	0	0	0	0	776.462	0	776.462	-3.569	772.893
Drugi vseobsegajoči donos	0	0	0	0	0	776.462	0	776.462	-3.569	772.893
Popravek zaradi prevrednotenja iz tuje valute	0	0	0	0	-1.995	-16.603	168.798	150.200	9.936	160.136
Drugi vseobsegajoči donos skupaj	0	0	0	0	-1.995	-16.603	168.798	150.200	9.936	160.136
Vseobsegajoči donos v obdobju skupaj	0	0	0	0	-1.995	759.859	168.798	926.662	6.367	933.029
Transakcije z lastniki v kapitalu										
Izplačilo dividend	0	0	0	0	0	-963.695	0	-963.695	0	-963.695
Transakcije z lastniki v kapitalu skupaj	0	0	0	0	0	-963.695	0	-963.695	0	-963.695
Stanje 30. junija 2017	14.387.836	10.735.511	5.771.964	-33.386	-148.466	4.364.355	298.000	35.375.814	1.017.113	36.392.927

KONSOLIDIRANI IZKAZ SPREMEMB LASTNIŠKEGA KAPITALA SKUPINE MLINOTEST ZA OBDOBJE OD 1. JANUARJA DO 31. DECEMBRA 2016

v EUR	Osnovni kapital	Kapitalske rezerve	Rezerve iz dobička	Lastne delnice	Rezerve za pošteno vrednost	Zadržani dobiček	Preved. tečajne razlike	Kapital lastnika matične družbe	Neobvadujoči delež	Skupaj kapital
Stanje 31.12.2015	14.387.836	10.735.511	6.236.303	-33.386	5.557	4.404.615	55.102	35.791.538	1.030.486	36.822.024
Dobiček poslovnega leta 2016	0	0	0	0	0	1.164.992	0	1.164.992	-10.011	1.154.980
Drugi vseobsegajoči donos	0	0	0	0	0	1.164.992	0	1.164.992	-10.011	1.154.980
Popravek zaradi prevrednotenja iz tuje valute	0	0	0	0	-332	3.036	74.100	76.804	5.185	81.989
Sprememba poštene vrednosti sredstev, razpoložljivih za prodajo	0	0	0	0	6.269	0	0	6.269	0	6.269
Sprememba poštene vrednosti - aktuarski dobički/izgube	0	0	0	0	-157.964	0	0	-157.964	0	-157.964
Drugi vseobsegajoči donos skupaj	0	0	0	0	-152.028	3.004	74.100	-74.924	5.176	-69.748
Vseobsegajoči donos v obdobju skupaj	0	0	0	0	-152.028	1.168.028	74.100	1.090.100	-4.826	1.085.274
Transakcije z lastniki v kapitalu										
Razporeditev čistega dobička za oblikovanje dodatnih rezerv	0	0	190.209	0	0	-190.209	0	0	0	0
Izplačilo dividend	0	0	-654.548	0	0	-825.413	0	-1.479.961	-3.745	-1.483.706
Druge spremembe v kapitalu	0	0	0	0	0	11.170	0	11.170	-11.169	1
Transakcije z lastniki v kapitalu skupaj	0	0	-464.339	0	0	-1.004.452	0	-1.468.791	-14.914	-1.483.705
Stanje 31. decembra 2016	14.387.836	10.735.511	5.771.964	-33.386	-146.471	4.568.191	129.202	35.412.846	1.010.746	36.423.592

KONSOLIDIRANI IZKAZ DENARNIH TOKOV SKUPINE MLINOTEST ZA OBDOBJE OD 1. JANUARJA DO 30. JUNIJA

VIRI SREDSTEV v EUR	30.06.2017	30.06.2016
DENARNI TOKOVI PRI POSLOVANJU		
Poslovni izid obračunskega obdobja	772.893	431.175
Prilagoditve:		
Neto stroški financiranja	18.259	53.651
Amortizacija osnovnih sredstev	1.333.846	1.296.665
Amortizacija neopredmetenih sredstev	154.933	147.771
Dobiček / izguba iz prodaje opredmetenih osnovnih sredstev	49.628	-45.093
Prihodki od sproščanja rezervacij	-39.512	-39.512
Davek iz dobička	91.527	32.591
Dobiček iz poslovanja pred spremembami čistih obratnih sredstev in rezervacijami	2.381.574	1.877.248
Povečanje / zmanjšanje poslovnih in drugih terjatev	-2.347.784	-1.310.576
Povečanje / zmanjšanje zalog	2.089.630	1.865.488
Povečanje / zmanjšanje rezervacij	11.934	13.729
Povečanje / zmanjšanje poslovnih in drugih obveznosti	1.494.260	1.386.337
Denarni tok iz poslovanja	3.629.614	3.832.226
Plačane obresti	-129.619	-173.383
Plačani davek iz dobička	-12.344	-19.817
Neto denarni tok iz poslovanja	3.487.651	3.639.026
DENARNI TOKOVI PRI NALOŽBENJU		
Izdatki za nakup opredmetenih osnovnih sredstev	-1.289.430	-1.850.951
Izdatki za nakup naložbenih nepremičnin	-18.638	-175.166
Izdatki za nakup neopredmetenih sredstev	-12.638	-31.122
Prejemki iz prodaje osnovnih sredstev in naložbenih nepremičnin	198.793	224.142
Prejete obresti	2.078	345.291
Prejete dividende	42.597	39.158
Izdatki za dana posojila	-26.000	-71.000
Poplačila danih posojil	610	5.290
Neto denarni tokovi pri naložbenju	-1.102.628	-1.514.358
DENARNI TOKOVI PRI FINANCIRANJU		
Izdatki za plačila obveznosti po finančnih najemih	-121.907	-125.752
Prejemki od dolgoročnih posojil	748.537	446.644
Poplačila dolgoročnih posojil	-224.062	-593.137
Prejemki od kratkoročnih posojil	5.895.339	9.003.860
Poplačila kratkoročnih posojil	-8.679.002	-9.908.627
Dividende izplačane večinskim delničarjem	-41	-1.469.078
Dividende izplačane manjšinskim delničarjem	0	-3.491
Ostalo	0	40
Neto denarni tokovi pri financiranju	-2.381.136	-2.649.541
Neto pritoki denarnih sredstev	3.887	-524.874
Neto tečajne razlike	13.061	34.138
Denarna sredstva in njihovi ustrezniki 1.1.	670.907	1.062.427
Denarna sredstva in njihovi ustrezniki 30.6.	687.855	571.691

POJASNILA H KONSOLIDIRANIM RAČUNOVODSKIM IZKAZOM

Poročanje po poslovnih odsekih Skupine Mlinotest

Polletje končano 30.06.2017	Mlinotest d.d.	Kruh Koper d.o.o.	Žitoproizvod d.d.	Trgovina Umag d.o.o.	Mlinotest- S d.o.o.	Pecivo d.d.	Ostalo	Skupaj
Nekonsolidirani prihodki od prodaje	24.845.736	2.645.682	2.834.868	155.108	166.506	826.304	890	31.475.092
Prihodki iz medsebojnih razmerij	1.257.962	777.117	166.874	3.873	0	466.816	0	2.672.641
Prihodki od prodaje	23.587.774	1.868.565	2.667.994	151.235	166.506	359.488	890	28.802.452
Dobiček / izguba iz poslovanja	972.399	5.094	13.572	-81.014	9.864	-11.050	-24.900	883.965
Neto finančni odhodki/prihodki								-19.545
Davek iz dobička								-91.527
Čisti dobiček poslovnega leta								772.893
Investicije	1.286.019	21.938	0	0	0	12.749	0	1.320.706
Amortizacija	974.301	200.938	225.902	20.137	12.206	60.873	-5.578	1.488.779
Sredstva skupaj	41.023.785	3.968.233	8.414.251	1.439.980	310.646	2.744.644	4.926.640	62.828.179
Obveznosti	23.066.099	1.212.522	1.657.494	99.479	66.348	320.617	12.694	26.435.253

NEREVIDIRANO POROČILO O POSLOVANJU ZA PRVO POLLETJE 2017
Računovodski izkazi Skupine Mlinotest



Polletje končano 30.06.2016	Mlinotest d.d.	Kruh Koper d.o.o.	Žitoproizvod d.d.	Trgovina Umag d.o.o.	Mlinotest- S d.o.o.	Pecivo d.d.	Ostalo	Skupaj
Nekonsolidirani prihodki od prodaje	24.134.100	3.241.843	2.966.281	248.626	135.102	742.535	4.842	31.473.329
Prihodki iz medsebojnih razmerij	1.416.146	1.101.498	358.076	79.774	6.119	369.542	0	3.331.156
Prihodki od prodaje	22.717.953	2.140.345	2.608.205	168.852	128.983	372.993	4.842	28.142.173
Dobiček / izguba iz poslovanja	733.667	-10.470	1.585	-136.776	-9.064	-19.475	-49.170	510.297
Neto finančni odhodki/prihodki								-46.531
Davek iz dobička								-32.591
Čisti dobiček poslovnega leta								431.175
Investicije	1.628.957	238.379	93.511	0	1.047	95.345	0	2.057.239
Amortizacija	954.985	184.984	210.845	19.839	13.770	64.649	-4.636	1.444.436
Sredstva skupaj	39.748.700	4.421.140	7.794.940	1.502.833	300.681	2.768.884	4.842.593	61.379.771
Obveznosti	22.831.238	1.080.681	1.048.388	83.746	87.386	351.663	12.713	25.495.814

Prihodki od prodaje

v EUR	30.06.2017	30.06.2016	Indeks 17/16
Domači trg	22.825.515	22.544.098	101
Tuji trg	5.976.937	5.598.075	107
Skupaj	28.802.452	28.142.173	102

Drugi poslovni prihodki

v EUR	30.06.2017	30.06.2016	Indeks 17/16
Subvencije, dotacije	43.353	43.819	99
Dobiček od prodaje ali odtujitve osnovnih sredstev	26.973	45.910	59
Prihodki iz prejetih odškodnin	98.279	127.175	77
Drugi poslovni prihodki	2.191	5.657	39
Skupaj	170.796	222.561	77

Stroški blaga, materiala in storitev

v EUR	30.06.2017	30.06.2016	Indeks 17/16
Nabavna vrednost prodanega blaga in materiala	4.964.571	5.025.942	99
Stroški porabljenega materiala	10.934.333	11.165.170	98
Stroški storitev	4.434.970	4.216.227	105
Skupaj	20.333.874	20.407.339	100

Stroški dela

v EUR	30.06.2017	30.06.2016	Indeks 17/16
Stroški plač	4.488.044	4.391.285	102
Stroški pokojninskih in socialnih zavarovanj	737.155	723.307	102
Drugi stroški dela	850.343	886.420	96
Skupaj	6.075.543	6.001.012	101

Amortizacija

v EUR	30.06.2017	30.06.2016	Indeks 17/16
Amortizacija osnovnih sredstev	1.267.812	1.231.009	103
Amortizacija neopredmetenih sredstev	154.933	147.771	105
Amortizacija naložbenih nepremičnin	66.034	65.656	101
Skupaj	1.488.779	1.444.436	103

Drugi poslovni odhodki

v EUR	30.06.2017	30.06.2016	Indeks 17/16
Izgube pri odtujitvah neopredmetenih sredstev, nepremičnin, naprav in opreme	898	898	100
Razne dajatve	94.600	100.526	94
Odškodnine in denarne kazni	24.760	14.667	169
Neto učinek slabitve terjatev	1.286	14.516	9
Drugo	39.772	20.211	197
Skupaj	161.316	150.818	107

Finančni prihodki in odhodki

v EUR	30.06.2017	30.06.2016	Indeks 17/16
Dividende	42.597	39.158	109
Prihodki od obresti	62.151	112.222	55
Finančni prihodki skupaj	104.748	151.380	69
Obresti posojil, prejetih od bank	-108.843	-154.570	70
Obresti obveznosti do dobaviteljev in meničnih obveznosti	-19.056	-25.326	75
Neto tečajne razlike	3.605	-18.014	-20
Finančni odhodki skupaj	-124.294	-197.910	63
Neto finančni izid	-19.546	-46.531	42

Davki

v EUR	30.06.2017	30.06.2016	Indeks 17/16
Davek od dobička	91.527	32.591	281

Efektivna davčna stopnja znaša 10,6 %.

Dobiček / izguba na delnico

Osnovni čisti dobiček / izguba na delnico se izračuna tako, da se čisti poslovni izid, ki se nanaša na navadne lastnike obvladujočega podjetja, deli s tehtanim povprečnim številom v obračunskem obdobju uveljavljajočih se rednih delnic. Popravljeni dobiček / izguba delnice pa se izračunava s prilagoditvijo dobička oziroma izgube, ki pripada navadnim lastnikom obvladujočega podjetja in tehtanega povprečnega števila uveljavljajočih se delnic za učinek vseh popravljanih potencialnih rednih delnic, ki predstavljajo zamenljive obveznice in delniške opcije za zaposlene.

v EUR	30.06.2017	30.06.2016
Čisti poslovni izid, ki pripada imetnikom navadnih delnic matičnega podjetja	776.462	438.724
Prilagoditve	-	-
Prilagojeni čisti poslovni izid, ki pripada imetnikom navadnih delnic matičnega podjetja	776.462	438.724

	30.06.2017	30.06.2016
Tehtano povprečno število navadnih delnic za osnovni dobiček / izgubo na delnico	3.447.901	3.447.901
Vpliv redčenja:		
Delniške opcije	-	-
Zamenljive prednostne delnice	-	-
Prilagojeno povprečno število navadnih delnic za izračun prilagojenega dobička / izgube na delnico	3.447.901	3.447.901

v EUR	30.06.2017	30.06.2016
Osnovni / popravljeni čisti dobiček na delnico	0,22	0,13

Neopredmetena sredstva

v EUR	30.06.2017	31.12.2016	Indeks 17/16
Dolgoročne premoženjske pravice	929.600	1.071.780	87
Dobro ime	304.078	304.078	100
Skupaj	1.233.678	1.375.858	90

Za nabavo neopredmetenih sredstev v prvem polletju 2017 je Skupina Mlinotest namenila 12.638 EUR.

Osnovna sredstva

v EUR	30.06.2017	31.12.2016	Indeks 17/16
Zemljišča	2.927.290	2.917.207	100
Zgradbe	12.067.196	11.945.742	101
Oprema in drobní inventar	11.847.009	9.347.626	127
Opredmetena sredstva v pridobivanju	813.971	3.346.968	24
Skupaj	27.655.466	27.557.543	100

Za nabavo osnovnih sredstev v prvem polletju 2017 je Skupina Mlinotest namenila 1.289.430 EUR.

V prvem polletju 2017 je Skupina Mlinotest večino investirala v obrat sveže testenine, v posodobitev pekarske opreme, opreme v maloprodaji in v zunanjo ureditev.

Odtujitve se nanašajo na odprodajo in odpis opreme, dobiček pri prodaji osnovnih sredstev v višini 6 tisoč EUR povečuje druge poslovne prihodke, 4 tisoč EUR je bilo izgube, ki se nanaša predvsem na odpis zastarele in neuporabne opreme.

Naložbene nepremičnine

v EUR	30.06.2017	31.12.2016	Indeks 17/16
Zemljišča in zgradbe	7.514.084	7.783.253	97
Skupaj	7.514.084	7.783.253	97

Za nabavo naložbenih nepremičnin v prvem polletju 2017 je Skupina Mlinotest namenila 18.638 EUR.

Odtujitve se nanašajo na odprodajo dela kompleksa Lipa in pisarn v Lokarjevem drevoredu v Ajdovščini v višini 198 tisoč EUR, pri čemer je bil realiziran dobiček v višini 20 tisoč EUR.

Dolgoročne finančne naložbe

v EUR	30.06.2017	31.12.2016	Indeks 17/16
Za prodajo razpoložljiva finančna sredstva	400.356	399.624	100
- delnice, ki ne kotirajo	1.332	1.306	102
- delnice, ki kotirajo na organiziranem trgu	399.024	398.318	100
Dana posojila	4.515.300	3.390.300	133
Skupaj dolgoročne finančne naložbe	4.915.656	3.789.924	130

Kratkoročne finančne naložbe

v EUR	30.06.2017	31.12.2016	Indeks 17/16
Dana posojila	227.269	1.267.379	18
Skupaj kratkoročne finančne naložbe	227.269	1.267.379	18

Poslovne terjatve

v EUR	30.06.2017	31.12.2016	Indeks 17/16
Poslovne terjatve do kupcev v državi	5.869.950	6.321.131	93
Poslovne terjatve do kupcev v tujini	4.148.489	3.363.354	123
Dani predujmi	887.089	89.465	992
Poslovne terjatve do drugih	1.545.793	723.581	214
Nezaračunani prihodki	135.361	138.045	98
Odloženi stroški	475.912	20.041	2.375
Skupaj poslovne terjatve	13.062.594	10.655.617	123

Odloženi stroški se v največji meri nanašajo na kratkoročno odložene stroške regresa za letni dopust in zavarovalne premije, ki jih mesečno enakomerno prenašamo v stroške.

Odložene terjatve za davek

v EUR	30.06.2017	31.12.2016	Indeks 17/16
Terjatve za odloženi davek za rezervacije zaposlencev	205.675	204.943	100
Terjatve za odloženi davek za odpis naložb	48.502	48.502	100
Terjatve za odloženi davek za odpis terjatev	110.147	110.147	100
Skupaj	364.324	363.592	100

Zaloge

v EUR	30.06.2017	31.12.2016	Indeks 17/16
Material	4.439.239	6.336.021	70
Nedokončana proizvodnja	234.635	192.570	122
Proizvodi	697.658	767.161	91
Trgovsko blago	1.781.549	1.919.999	93
Skupaj	7.153.081	9.215.750	78

Denarna sredstva

v EUR	30.06.2017	31.12.2016	Indeks 17/16
Denar na transakcijskih računih pri bankah in v blagajni	687.855	670.907	103
Skupaj	687.855	670.907	103

Kapital

Osnovni kapital znaša 14.387.836 EUR.

Osnovni kapital je razdeljen na 3.447.901 navadnih imenskih kosovnih delnic.

Družba ima 6.132 lastnih delnic v skupni vrednosti 33.386 EUR, kar je 0,178 % vseh izdanih delnic.

v EUR	30.06.2017	31.12.2016	Indeks 17/16
Lastne delnice	-33.386	-33.386	100

Rezerve

v EUR	30.06.2017	31.12.2016	Indeks 17/16
Kapitalske rezerve	10.735.511	10.735.511	100
Zakonske rezerve	1.737.219	1.737.219	100
Rezerve za lastne delnice	33.386	33.386	100
Statutarne rezerve	1.438.784	1.438.784	100
Druge rezerve iz dobička	2.562.575	2.562.575	100
Skupaj	16.507.475	16.507.475	100

Zadržani dobički

Zadržani dobički na dan 30.06.2017 so sestavljeni iz 3.587.893 EUR prenesenega čistega dobička in 776.462 EUR čistega dobička prvega polletja 2017.

Zadržani dobički na dan 31.12.2016 so sestavljeni iz 3.593.407 EUR prenesenega čistega dobička in 974.783 EUR čistega dobička poslovnega leta 2016 po oblikovanju statutarnih rezerv.

Predlagane in izplačane dividende

Na 29. skupščini družbe Mlinotest d.d. 30.06.2017 je bil sprejet sklep:

Bilančni dobiček poslovnega leta 2016 znaša 3.832.062,20 EUR. V višini 963.695,32 EUR se uporabi za izplačilo dividend delničarjem, po stanju v delniški knjigi pri KDD na dan 27.7.2017. V preostali višini 2.868.366,88 EUR ostane nerazporejen.

Rezervacije

v EUR	30.06.2017	31.12.2016	Indeks 17/16
Rezervacije za odpravnine ob upokojitvi in jubilejne nagrade	1.262.410	1.258.743	100
Rezervacije iz subvencij za OS	504.708	544.220	93
Druge rezervacije	29.887	17.953	166
- rezervacije iz naslova državnih podpor	11.934	0	
- rezervacije iz naslova odškodnine	17.953	17.953	100
Skupaj	1.797.005	1.820.916	99

Finančne obveznosti

v EUR	30.06.2017	31.12.2016	Indeks 17/16
Prejeta bančna posojila	5.360.242	4.545.626	118
Obveznosti iz finančnega najema	547.373	536.502	102
Skupaj dolgoročne finančne obveznosti	5.907.615	5.082.128	116

v EUR	30.06.2017	31.12.2016	Indeks 17/16
Prejeta bančna posojila	6.106.829	9.234.814	66
Obvez. iz finančnega najema	106.991	227.686	47
Druge finančne obveznosti	1.749.654	726.556	241
Skupaj kratkoročne finančne obveznosti	7.963.474	10.189.056	78

Poslovne obveznosti

v EUR	30.06.2017	31.12.2016	Indeks 17/16
Najemnina podjetja Mobitel d.d. in Si.Mobil d.d. za postavitve antene	111.860	111.860	100
Skupaj dolgoročne poslovne obveznosti	111.860	111.860	100

v EUR	30.06.2017	31.12.2016	Indeks 17/16
Obveznosti do dobaviteljev	7.650.376	7.377.085	104
Prejeti predujmi	18.957	13.287	143
Druge poslovne obveznosti	2.206.637	1.263.073	175
Vnaprej vračunani stroški in odloženi prihodki	779.328	412.850	189
Skupaj kratkoročne poslovne obveznosti	10.655.298	9.066.295	118

Pogojne obveznosti

v EUR	30.06.2017	31.12.2016	Indeks 17/16
Izdane menice in garancije	931.176	931.176	100
Zaloge zavoda RS za blagovne rezerve	2.610.965	2.610.965	100
Silos v lasti Zavoda RS za blagovne rezerve	652.934	652.934	100
Skupaj	4.195.075	4.195.075	100

Sezonskost ali konjunktornost polletnega delovanja

Družba in Skupina Mlinotest ne ustvarjata bistveno sezonsko, konjunktorno ali priložnostno pridobljenih prihodkov.

**ZGOŠČENI RAČUNOVODSKI IZKAZI DRUŽBE
MLINOTEST S POJASNILI**

BILANCA STANJA DRUŽBE MLINOTEST D.D.

SREDSTVA v EUR	30.06.2017	31.12.2016
A. DOLGOROČNA SREDSTVA	40.140.434	39.159.354
I. NEOPREDMETENA SREDSTVA IN DOLGOROČNE AČR	895.102	1.034.178
1. Dolgoročne premoženjske pravice	895.102	1.034.178
II. OPREDMETENA OSNOVNA SREDSTVA	18.061.949	16.730.319
1. Zemljišča in zgradbe	8.604.521	8.412.804
a. Zemljišča	2.295.463	2.294.883
b. Zgradbe	6.309.058	6.117.921
2. Proizvajalne naprave in stroji	7.621.824	5.053.586
3. Druge naprave in oprema	158.121	195.007
4. Opredmetena osnovna sredstva, ki se pridobivajo	1.677.483	3.068.922
a. Opredmetena osnovna sredstva v gradnji in izdelavi	1.677.483	3.068.922
III. NALOŽBENE NEPREMIČNINE	7.497.870	7.702.038
IV. DOLGOROČNE FINANČNE NALOŽBE	13.392.796	13.392.796
1. Dolgoročne finančne naložbe, razen posojil	9.392.796	9.392.796
a. Deleži v družbah v skupini	9.014.184	9.014.184
b. Druge delnice in deleži	363.312	363.312
c. Druge dolgoročne finančne naložbe	15.300	15.300
2. Dolgoročna posojila	4.000.000	4.000.000
a. Dolgoročna posojila družbam v skupini	4.000.000	4.000.000
V. DOLGOROČNE POSLOVNE TERJATVE	13.488	20.794
1. Dolgoročne poslovne terjatve do drugih	13.488	20.794
VI. ODLOŽENE TERJATVE ZA DAVEK	279.229	279.229
B. KRATKOROČNA SREDSTVA	14.141.021	16.024.861
I. ZALOGE	5.972.112	7.650.927
1. Material	3.545.200	5.018.573
2. Nedokončana proizvodnja	224.896	179.773
3. Proizvodi	530.116	617.368
4. Trgovsko blago	1.654.079	1.819.975
5. Predujmi za zaloge	17.821	15.238
II. KRATKOROČNE FINANČNE NALOŽBE	901.923	937.962
1. Kratkoročna posojila	901.923	937.962
a. Kratkoročna posojila družbam v skupini	860.189	920.831
b. <i>Kratkoročna posojila drugim</i>	41.734	17.131
III. KRATKOROČNE POSLOVNE TERJATVE	6.890.179	7.143.469
1. Kratkoročne poslovne terjatve do kupcev	4.849.586	5.299.697
2. Kratkoročne poslovne terjatve do kupcev v tujini	1.156.116	943.844
3. Kratkoročne poslovne terjatve do družb v skupini	296.778	285.174
4. Kratkoročne poslovne terjatve do povezanih družb v tujini	273.419	218.386
5. Kratkoročne poslovne terjatve do drugih	314.280	396.369
IV. DENARNA SREDSTVA	376.807	292.503
1. Gotovina v blagajni in prejeti čeki	12.940	12.367
2. Denarna sredstva v banki	363.867	280.136
C. KRATKOROČNE AKTIVNE ČASOVNE RAZMEJITVE	507.901	139.359
1. Kratkoročno odloženi stroški in odhodki	376.659	2.971
2. Nezaracunani prihodki	131.242	136.388
Č. SKUPAJ SREDSTVA (A+B+C)	54.789.356	55.323.574

VIRI SREDSTEV v EUR	30.06.2017	31.12.2016
A. KAPITAL	32.015.679	32.090.923
I. VPOKLICANI KAPITAL	14.387.836	14.387.836
1. OSNOVNI KAPITAL	14.387.836	14.387.836
II. KAPITALSKE REZERVE	10.735.511	10.735.511
1. Vplačani presežek kapitala	4.395.522	4.395.522
2. Splošni prevrednotovalni popravek kapitala	6.339.989	6.339.989
III. REZERVE IZ DOBIČKA	5.738.578	5.738.578
1. Zakonske rezerve	1.737.219	1.737.219
2. Rezerve za lastne delnice	33.386	33.386
3. Lastne delnice	-33.386	-33.386
4. Statutarne rezerve	1.438.784	1.438.784
5. Druge rezerve iz dobička	2.562.575	2.562.575
IV. PRESEŽEK IZ PREVREDNOTENJA	-40.489	-40.489
V. PRENESENI ČISTI POSLOVNI IZID	305.791	0
VI. ČISTI POSLOVNI IZID POSLOVNEGA LETA	888.452	1.269.487
B. REZERVACIJE IN DOLGOROČNE PČR	1.179.662	1.198.825
1. Rezervacije za pokojnine in podobne obveznosti	880.785	880.785
2. Druge rezervacije	298.877	318.040
C. DOLGOROČNE OBVEZNOSTI	5.164.481	4.392.158
I. DOLGOROČNE FINANČNE OBVEZNOSTI	5.052.066	4.279.743
1. Dolgoročne finančne obveznosti do bank	4.885.051	4.136.514
2. Dolgoročne finančne obveznosti do drugih	167.015	143.229
II. DOLGOROČNE POSLOVNE OBVEZNOSTI	112.415	112.415
1. Dolgoročne poslovne obveznosti do drugih	112.415	112.415
Č. KRATKOROČNE OBVEZNOSTI	15.782.579	17.307.010
I. KRATKOROČNE FINANČNE OBVEZNOSTI	7.603.646	9.653.619
1. Kratkoročne finančne obveznosti do družb v skupini	0	0
2. Kratkoročne finančne obveznosti do bank	5.894.062	8.858.123
3. Kratkoročne finančne obveznosti do drugih	1.709.584	795.496
II. KRATKOROČNE POSLOVNE OBVEZNOSTI	8.178.933	7.653.391
1. Kratkoročne poslovne obveznosti do družb v skupini	386.023	464.687
2. Kratkoročne poslovne obveznosti do dobaviteljev	6.905.450	6.287.095
3. Kratkoročne poslovne obveznosti na podlagi predujmov	17.451	11.218
4. Kratkoročne poslovne obveznosti do drugih	870.009	890.391
D. KRATKOROČNE PASIVNE ČASOVNE RAZMEJITVE	646.954	334.657
1. Kratkoročno odloženi prihodki	77.188	4.232
2. Kratkoročno vnaprej vračunani stroški in odhodki	569.766	330.425
E. OBVEZNOSTI DO VIROV SREDSTEV	54.789.356	55.323.574

IZKAZ POSLOVNEGA IZIDA DRUŽBE MLINOTEST D.D. ZA OBDOBJE OD 1. JANUARJA DO 31. DECEMBRA

v EUR	30.06.2017	30.06.2016
1. ČISTI PRIHODKI OD PRODAJE	24.845.736	24.134.100
2. SPREMEMBA VREDNOSTI ZALOG PROIZV. IN NED. PROIZV.	-42.129	75.505
3. USREDSTVENI LASTNI PROIZVODI	11.345	0
4. DRUGI POSLOVNI PRIHODKI (s prevrednotovalnimi)	77.019	134.461
5. STROŠKI BLAGA, MATERIALA IN STORITEV	18.539.420	18.431.841
a) Nabavna vrednost prodanega blaga in materiala	5.856.191	5.871.933
b) Stroški porabljenega materiala	9.102.168	9.259.137
c) Stroški storitev	3.581.061	3.300.772
6. STROŠKI DELA	4.285.244	4.115.290
a) Stroški plač	3.133.836	2.994.073
b) Stroški socialnih in pokojninskih zavarovanj	505.583	484.700
c) Drugi stroški dela	645.825	636.517
7. ODPISI VREDNOSTI	980.488	960.990
a) Amortizacija	974.301	954.985
b) Prevrednotovalni poslovni odhodki	4.452	898
c) Prevrednotovalni poslovni odhodki obratnih sredstev	1.735	5.106
8. DRUGI ODHODKI POSLOVANJA	104.327	101.684
9. FINANČNI PRIHODKI IZ DELEŽEV	82.350	96.659
a) Finančni prihodki iz deležev v družbah v skupini	43.200	57.509
b) Finančni prihodki iz deležev v drugih družbah	39.150	39.150
10. FINANČNI PRIHODKI IZ DANIH POSOJIL	22.735	28.845
a) Finančni prihodki iz posojil, danih družbam v skupini	22.637	28.807
b) Finančni prihodki iz posojil, danih drugim	98	38
11. FINANČNI PRIHODKI IZ POSLOVNIH TERJATEV	416	1.709
a) Finančni prihodki iz poslovnih terjatev do drugih	416	1.709
12. FIN. ODHODKI IZ FINANČNIH OBVEZNOSTI	96.984	157.219
a) Fin. odhodki iz posojil, prejetih od družb v skupini	0	0
b) Fin. odhodki iz posojil, prejetih od bank	86.586	134.479
c) Fin. odhodki iz drugih finančnih obveznosti	10.398	22.740
13. FIN. ODHODKI IZ POSLOVNIH OBVEZNOSTI	2.728	2.130
a) Fin. odhodki iz obveznosti do dobaviteljev in meničnih obveznosti	2.728	2.130
14. DRUGI PRIHODKI	11	1.513
15. DRUGI ODHODKI	10.103	2.105
16. DAVEK IZ DOBIČKA	89.737	29.345
17. ČISTI POSLOVNI IZID OBRAČUNSKEGA OBDOBJA (1+2+3+4-5-6-7-8+9+10+11-12-13+14-15-16)	888.452	672.185

IZKAZ DRUGEGA VSEOBSEGAJOČEGA DONOSA DRUŽBE MLINOTEST D.D.

v EUR	30.06.2017	30.06.2016
Čisti dobiček obdobja	888.452	672.185
Drugi vseobsegajoči donos		
Sprememba poštene vrednosti finančnih sredstev, razpoložljivih za prodajo	0	0
Celotni vseobsegajoči donos	888.452	672.185

IZKAZ DENARNIH TOKOV DRUŽBE MLINOTEST D.D. ZA OBDOBJE OD 1. JANUARJA DO 31. DECEMBRA

v EUR	30.06.2017	30.06.2016
A . DENARNI TOKOVI PRI POSLOVANJU		
a. Postavke izkaza poslovnega izida	1.833.797	1.611.325
Poslovni prihodki in finančni prihodki iz poslovnih terjatev	24.907.613	24.223.323
Poslovni odhodki brez amortizacije in fin. odhodki iz posl. obveznosti	22.984.079	22.582.653
Davki iz dobička in drugi davki	89.737	29.345
b. Spremembe čistih obratnih sredstev	2.413.261	3.446.173
Začetne manj končne poslovne terjatve	258.989	267.419
Začetne manj končne aktivne časovne razmejitev	-368.542	-312.727
Začetne manj končne zaloge	1.678.815	1.130.806
Končni manj začetni poslovni dolgovi	525.542	1.611.410
Končne manj začetne PČR in rezervacije	318.457	749.265
c. Prebitek prejemkov ali izdatkov pri poslovanju (a - b)	4.247.058	5.057.498
B . DENARNI TOKOVI PRI NALOŽBENJU		
a. Prejemki pri naložbenju	1.128.505	1.586.378
Prejemki od obresti in deležev v dobičku drugih, ki se nanašajo na naložbenje	105.085	125.504
Prejemki od odtujitve neopredmetenih sredstev	442	0
Prejemki od odtujitve opredmetenih osnovnih sredstev	23.364	15.895
Prejemki od odtujitve naložbenih nepremičnin	156.344	179.139
Prejemki od odtujitve kratkoročnih finančnih naložb	843.270	1.265.840
b. Izdatki pri naložbenju	2.952.931	4.215.343
Izdatki za pridobitev neopredmetenih sredstev	11.185	19.552
Izdatki za pridobitev opredmetenih osnovnih sredstev*	2.115.876	2.882.783
Izdatki za pridobitev naložbenih nepremičnin	18.638	175.166
Izdatki za pridobitev dolgoročnih finančnih naložb	0	5.300
Izdatki za pridobitev kratkoročnih finančnih naložb	807.232	1.132.542
c. Prebitek prejemkov ali izdatkov pri naložbenju (a - b)	-1.824.426	-2.628.965
C . DENARNI TOKOVI PRI FINANCIRANJU		
a. Prejemki pri financiranju	6.708.018	9.194.455
Prejemki od povečanja dolgoročnih finančnih obveznosti	772.323	40.638
Prejemki od povečanja kratkoročnih finančnih obveznosti	5.935.695	9.153.817
b. Izdatki pri financiranju	9.046.346	11.869.825
Izdatki za dane obresti, ki se nanašajo na financiranje	96.984	157.219
Izdatki za odplačila dolgoročnih finančnih obveznosti	274.911	607.909
Izdatki za odplačila kratkoročnih finančnih obveznosti	8.674.410	9.632.128
Izdatki za izplačila dividend in drugih deležev v dobičku	41	1.472.569
c. Prebitek prejemkov ali izdatkov pri financiranju (a - b)	-2.338.328	-2.675.370
DENARNI IZID V OBDOBJU (Ac + Bc + Cc)	84.304	-246.837
Začetno stanje denarnih sredstev	292.503	510.934
Č. KONČNO STANJE DENARNIH SREDSTEV	376.807	264.097

*Izdatki za pridobitev opredmetenih osnovnih sredstev vključujejo tudi predujem za pridobitev opredmetenih osnovnih sredstev.

IZKAZ GIBANJA KAPITALA DRUŽBE MLINOTEST D.D. ZA OBDOBJE OD 1. JANUARJA DO 30. JUNIJA 2017

v EUR	Osnovni kapital	Kapitalske rezerve	Rezerve iz dobička					Rezerve, nastale zaradi vrednotenja po pošteni vrednosti	Preneseni čisti dobiček	Čisti dobiček poslovnega leta	Skupaj Kapital	
			Zakonske rezerve	Rezerve za lastne delnice	Lastne delnice	Statutarne rezerve	Druge rezerve iz dobička					
	I/1	II/1	III/1	III/2	III/3	III/4	III/5	IV/1	V/1	VI/1		
A.	Stanje 1. januarja 2017	14.387.836	10.735.511	1.737.219	33.386	-33.386	1.438.784	2.562.575	-40.489	1.269.486	0	32.090.922
B.1.	Spremembe lastniškega kapitala – transakcije z lastniki											
	a) Izplačilo dividend	0	0	0	0	0	0	0	0	-963.695	0	-963.695
B.2.	Celotni vseobsegajoči donos poročevalskega obdobja											
	a) Vnos čistega poslovnega izida poročevalskega obdobja	0	0	0	0	0	0	0	0	0	888.452	888.452
C.	Stanje 30. junija 2017	14.387.836	10.735.511	1.737.219	33.386	-33.386	1.438.784	2.562.575	-40.489	305.791	888.452	32.015.679

IZKAZ GIBANJA KAPITALA DRUŽBE MLINOTEST ZA OBDOBJE OD 1. JANUARJA DO 31. DECEMBRA 2016

v EUR	Osnovni kapital	Kapitalske rezerve	Rezerve iz dobička					Rezerve, nastale zaradi vrednotenja po pošteni vrednosti	Preneseni čisti dobiček	Čisti dobiček poslovnega leta	Skupaj Kapital	
			Zakonske rezerve	Rezerve za lastne delnice	Lastne delnice	Statutarne rezerve	Druge rezerve iz dobička					
	I/1	II/1	III/1	III/2	III/3	III/4	III/5	IV/1	V/1	VI/1		
A.	Stanje 1. januarja 2016	14.387.836	10.735.511	1.737.219	33.386	-33.386	1.248.575	3.217.123	24.535	825.413	0	32.176.212
B.1.	Spremembe lastniškega kapitala – transakcije z lastniki											
	a) Izplačilo dividend	0	0	0	0	0	0	-654.548	0	-825.413	0	-1.479.961
B.2.	Celotni vseobsegajoči donos poročevalskega obdobja											
	a) Vnos čistega poslovnega izida poročevalskega obdobja	0	0	0	0	0	0	0	0	0	1.459.695	1.459.695
	b) Rezerve, nastale zaradi vrednotenja po pošteni vrednosti - finančnih naložb	0	0	0	0	0	0	0	-4.698	0	0	-4.698
	c) Rezerve, nastale zaradi vrednotenja po pošteni vrednosti-nerealizirani aktuarski dobički/izgube	0	0	0	0	0	0	0	-60.325	0	0	-60.325
B.3.	Spremembe v kapitalu											
	a) Razporeditev preostalega dela čistega dobička primerjalnega poročevalskega obdobja na druge sestavine kapitala	0	0	0	0	0	190.209	0	0	0	-190.209	0
	b) Razporeditev dela čistega dobička za oblikovanje dodatnih rezerv po sklepu skupščine	0	0	0	0	0	0	0	0	0	0	0
	c) Druge spremembe v kapitalu	0	0	0	0	0	0	0	0	0	0	0
C.	Stanje 31. decembra 2016	14.387.836	10.735.511	1.737.219	33.386	-33.386	1.438.784	2.562.575	-40.489	0	1.269.486	32.090.922

POJASNILA H RAČUNOVODSKIM IZKAZOM DRUŽBE MLINOTEST

Prihodki od prodaje

v EUR	30.06.2017	30.06.2016	Indeks 17/16
Prihodki od prodaje proizvodov in storitev na domačem trgu	13.463.726	13.226.599	102
iz razmerij do podjetij v skupini	885.696	885.219	100
Prihodki od prodaje proizvodov in storitev na tujem trgu	2.465.875	2.287.866	108
iz razmerij do podjetij v skupini	284.493	219.371	130
Prihodki od prodaje blaga na domačem trgu	7.477.179	7.097.307	105
iz razmerij do podjetij v skupini	71.635	243.236	29
Prihodki od prodaje blaga na tujem trgu	174.868	77.752	225
iz razmerij do podjetij v skupini	16.138	68.320	24
Prihodki od prodaje materiala na domačem trgu	6.126	28.431	22
Čisti prihodki od prodaje	24.845.736	24.134.100	103
Sprememba vrednosti zalog	-42.129	75.505	-56
Usredstevjeni lastni proizvodi in storitve	11.345	0	
Drugi poslovni prihodki (s prevrednotovalnimi)	77.019	134.461	57
Skupaj poslovni prihodki	24.891.971	24.344.066	102

Sprememba vrednosti zalog predstavlja zmanjšanje oz. povečanje končnega stanja zalog izdelkov v primerjavi z začetnim stanjem zalog ovrednotenih po metodi proizvodjalnih stroškov.

Drugi poslovni prihodki zajemajo prihodke od odprave rezervacij, prevrednotovalne poslovne prihodke pri prodaji osnovnih sredstev, prihodke iz naslova subvencij, prejete odškodnine in prihodke iz naslova odpisa obveznosti.

Drugi poslovni prihodki (s prevrednotovalnimi)

v EUR	30.06.2017	30.06.2016	Indeks 17/16
Prihodki od odprave rezervacij	25.322	25.322	100
Prihodki iz naslova odškodnin	48.613	80.873	60
Prihodki od subvencij	0	457	0
Prihodki od prodaje opredmetenih osnovnih sredstev in naložbenih nepremičnin	1.590	23.138	7
Prihodki od odpisa obveznosti	1.494	4.671	32
Skupaj	77.019	134.461	57

Stroški po naravnih vrstah

v EUR	30.06.2017	30.06.2016	Indeks 17/16
Stroški blaga in materiala	14.958.359	15.131.070	99
Stroški storitev	3.581.061	3.300.772	108
Stroški dela	4.285.244	4.115.290	104
Amortizacija	974.301	954.985	102
Drugi poslovni odhodki	104.327	101.684	103
Stroški skupaj	23.903.292	23.603.801	101

Finančni prihodki in odhodki v obdobju od 1. januarja do 30. junija

v EUR	30.06.2017	30.06.2016	Indeks 17/16
1. Finančni prihodki iz deležev	82.350	96.659	85
- finančni prihodki iz deležev v družbah v skupini	43.200	57.509	75
- finančni prihodki iz drugih naložb	39.150	39.150	100
2. Finančni prihodki iz danih posojil	22.735	28.845	79
- prihodki od obresti iz posojil, danih drugim	98	38	258
- prihodki od obresti v skupini	22.637	28.807	79
3. Finančni prihodki iz poslovnih terjatev	416	1.709	24
- prihodki od obresti	416	1.709	24
4. SKUPAJ FINANČNI PRIHODKI (1+2+3)	105.501	127.213	83
5. Finančni odhodki iz finančnih obveznosti	96.983	157.219	62
- fin. odhodki iz posojil, prejetih od bank	86.585	134.479	64
- fin. odhodki iz drugih finančnih obveznosti	10.398	22.740	46
6. Finančni odhodki iz poslovnih obveznosti	2.728	2.130	128
- odhodki za obresti	2.728	2.130	128
7. SKUPAJ FINANČNI ODHODKI (5+6)	99.711	159.349	63
8. FINANČNI IZID (4-7)	5.790	-32.137	-18

Drugi prihodki

v EUR	30.06.2017	30.06.2016	Indeks 17/16
Drugi prihodki	11	1.513	1
Skupaj	11	1.513	1

Drugi odhodki

v EUR	30.06.2017	30.06.2016	Indeks 17/16
Denarne kazni	1.052	0	
Odškodnine	9.042	2.007	451
Drugi izredni odhodki	9	98	9
Skupaj	10.103	2.105	480

Neopredmetena sredstva

v EUR	30.06.2017	31.12.2016	Indeks 17/16
Dolgoročne premoženjske pravice	895.102	1.034.178	87

Opredmetena sredstva

v EUR	30.06.2017	31.12.2016	Indeks 17/16
Zemljišča	2.295.463	2.294.883	100
Zgradbe	6.309.058	6.117.921	103
Oprema in drobní inventar	7.779.945	5.248.593	148
Opredmetena sredstva v pridobivanju	1.677.483	3.068.922	55
Skupaj	18.061.949	16.730.319	108

Naložbene nepremičnine

v EUR	30.06.2017	31.12.2016	Indeks 17/16
Zemljišča in zgradbe	7.497.870	7.702.038	97
Skupaj	7.497.870	7.702.038	97

Dolgoročne finančne naložbe

v EUR	30.06.2017	31.12.2016	Indeks 17/16
Deleži v družbah v skupini	9.014.184	9.014.184	100
Druge delnice in deleži	363.312	363.312	100
Druge dolgoročne finančne naložbe	15.300	15.300	100
<u>Dolgoročna posojila družbam v skupini</u>	<u>4.000.000</u>	<u>4.000.000</u>	<u>100</u>
Skupaj dolgoročne finančne naložbe	13.392.796	13.392.796	100

Deleži v družbah v skupini

v EUR	30.06.2017	31.12.2016	Indeks 17/16
Mlinotest Kruh Koper d.o.o.	2.484.755	2.484.755	100
Finholding d.o.o.	1.902.300	1.902.300	100
Mlinotest Trgovina Umag d.o.o.	1.202.890	1.202.890	100
Žitoproizvod d.d.	2.984.331	2.984.331	100
<u>Mlinotest - S d.o.o.</u>	<u>439.908</u>	<u>439.908</u>	<u>100</u>
Skupaj deleži v družbah v skupini	9.014.184	9.014.184	100

Zaloge

v EUR	30.06.2017	31.12.2016	Indeks 17/16
Material	3.545.200	5.018.573	71
Nedokončana proizvodnja	224.896	179.773	125
Gotovi izdelki	530.116	617.368	86
Trgovsko blago	1.654.079	1.819.975	91
<u>Predujmi</u>	<u>17.821</u>	<u>15.238</u>	<u>117</u>
Skupaj	5.972.112	7.650.927	78

Kratkoročne finančne naložbe

v EUR	30.06.2017	31.12.2016	Indeks 17/16
Kratkoročna posojila družbam v skupini	860.189	920.831	93
<u>Kratkoročna posojila drugim</u>	<u>41.734</u>	<u>17.131</u>	<u>244</u>
Skupaj	901.923	937.962	96

Kratkoročne poslovne terjatve

v EUR	30.06.2017	31.12.2016	Indeks 17/16
Kratkoročne poslovne terjatve do kupcev - domači trg	4.849.586	5.299.697	92
Kratkoročne poslovne terjatve do podjetij v skupini - domači trg	296.778	285.174	104
Kratkoročne poslovne terjatve do kupcev - tuji trg	1.156.116	943.844	122
Kratkoročne poslovne terjatve do podjetij v skupini - tuji trg	273.419	218.385	125
Kratkoročne poslovne terjatve do drugih	314.280	396.369	79
Skupaj kratkoročne poslovne terjatve	6.890.179	7.143.469	96

Denarna sredstva

v EUR	30.06.2017	31.12.2016	Indeks 17/16
Gotovina v blagajni	12.940	12.367	105
Denarna sredstva v banki in denar na poti	363.867	280.136	130
Skupaj	376.807	292.503	129

Kratkoročne aktivne časovne razmejitve

v EUR	30.06.2017	31.12.2016	Indeks 17/16
Odloženi stroški regresa za letni dopust	195.946	0	
Odloženi stroški za zavarovalne premije	117.762	0	
Odloženi stroški za mestno zemljišče	7.080	0	
Ostali odloženi stroški	55.871	2.971	1.881
Vračunani prihodki iz naslova rabatov do dobaviteljev	131.242	136.388	96
Skupaj	507.901	139.359	364

Kapital

v EUR	30.06.2017	31.12.2016	Indeks 17/16
Osnovni kapital	14.387.836	14.387.836	100
Kapitalske rezerve	10.735.511	10.735.511	100
Zakonske rezerve	1.737.219	1.737.219	100
Rezerve za lastne delnice	33.386	33.386	100
Lastne delnice	-33.386	-33.386	100
Statutarne rezerve	1.438.784	1.438.784	100
Druge rezerve iz dobička	2.562.575	2.562.575	100
Presežek iz prevrednotenja	-40.489	-40.489	100
Preneseni čisti poslovni izid	305.791	0	
Čisti poslovni izid	888.452	1.269.487	70
Skupaj	32.015.679	32.090.923	100

Rezervacije in dolgoročne pasivne časovne razmejitve

V EUR	30.06.2017	31.12.2016	Indeks 17/16
Dotacije za OS	274.764	300.087	92
Rezervacije za odpravnine ob upokojitvi in jubilejne nagrade	880.785	880.785	100
Rezervacije za odškodnino	17.953	17.953	100
Državne podpore – odstopljeni prispevki za invalide	6.160	0	
Skupaj	1.179.662	1.198.825	98

Dolgoročne finančne obveznosti

V EUR	30.06.2017	31.12.2016	Indeks 17/16
Dolgoročne finančne obveznosti do bank	4.885.051	4.136.514	118
Dolgoročne finančne obveznosti do drugih	167.015	143.229	117
Skupaj	5.052.066	4.279.743	118

Kratkoročne finančne obveznosti

v EUR	30.06.2017	31.12.2016	Indeks 17/16
Kratkoročne finančne obveznosti do bank	5.670.000	8.410.000	67
Kratkoročni del dolgoročnih kreditov - zapadle anuitete	224.062	448.123	50
Kratkoročne finančne obveznosti do drugih	1.709.584	795.497	215
Skupaj	7.603.646	9.653.620	79

Kratkoročne finančne obveznosti se v višini 973.614 EUR nanašajo na obveznost za izplačilo dividend po sklepu skupščine z dne 30.6.2017. Dividende so bile izplačane 28.7.2017.
 691.810 EUR kratkoročnih finančnih obveznosti do drugih predstavljajo kratkoročne obveznosti iz naslova komercialnih zapisov.

Kratkoročne poslovne obveznosti

v EUR	30.06.2017	31.12.2016	Indeks 17/16
Kratkoročne obveznosti do povezanih družb	386.023	464.687	83
Kratkoročne obveznosti do dobaviteljev	6.905.450	6.287.095	110
Kratkoročne obveznosti do delavcev	702.557	695.389	101
Kratkoročne obveznosti do države (DDV, prispevki)	109.922	117.546	94
Kratkoročne obveznosti za predujme	17.451	11.218	156
Druge kratkoročne obveznosti iz poslovanja	57.530	77.456	74
Skupaj	8.178.933	7.653.391	107

Kratkoročne pasivne časovne razmejitev

v EUR	30.06.2017	31.12.2016	Indeks 17/16
Kratkoročno vnaprej vračunani stroški	286.263	80.077	357
Kratkoročno odloženi prihodki	77.188	4.232	1.824
Vračunani bonusi kupcem	122.285	89.130	137
DDV od danih predujmov	0	0	
Kratkoročne rezervacije - neizkoriščen dopust	161.218	161.218	100
Skupaj	646.954	334.657	193

Kratkoročno odloženi prihodki se nanašajo na obračunane penale za zamude pri dobavi opreme. Kratkoročno vnaprej vračunani stroški se v višini 61.756 EUR nanašajo na vnaprej vračunane stroške po pogodbi o vključitvi v sistem plačila blaga in storitev z Mercator Pika kartico v franšiznih prodajalnah ter na stroške, ki so do izdelave izkazov že nastali, nismo pa še prejeli dobaviteljevega računa.

Pogojne obveznosti

v EUR	30.06.2017	31.12.2016	Indeks 17/16
Izdane menice in garancije	881.600	881.600	100
Tuje zaloge na skladišču	2.610.477	2.610.477	100
Silos v lasti Zavoda RS za blagovne rezerve	652.934	652.934	100
Skupaj	4.145.011	4.145.011	100