

**LETNO
POROČILO
ZA LETO 2017**



VSEBINA

PREDSTAVITEV DRUŽBE	3
NAGOVOR PREDSEDNIKA UPRAVE MLINOTESTA D.D.....	4
POROČILO O DELU NADZORNEGA SVETA V LETU 2017.....	5
POMEMBNEJŠI PODATKI O POSLOVANJU.....	6
PREDSTAVITEV SKUPINE MLINOTEST	7
ORGANIZACIJSKA STRUKTURA SKUPINE MLINOTEST	8
IZJAVA O UPRAVLJANJU DRUŽBE	11
IZJAVA O SPOŠTOVANJU KODEKSA UPRAVLJANJA DELNIŠKIH DRUŽB	14
UPRAVA IN NADZORNI SVET MLINOTEST D.D.	19
MLINOTESTOVI DELNIČARJI.....	20
MLINOTESTOVA DELNICA.....	21
SKUPŠČINA DELNIČARJEV	21
DIVIDENDNA POLITIKA.....	21
POSLOVNO POROČILO	22
POSLANSTVO IN STRATEGIJA MLINOTESTA	23
AKTIVNOSTI NA PODROČJU RAZVOJA.....	23
AKTIVNOSTI NA PODROČJU TRŽENJA.....	24
AKTIVNOSTI NA INVESTICIJSKEM PODROČJU	27
KADROVSKA FUNKCIJA	29
KONSOLIDIRANA IZJAVA O NEFINANČNEM POSLOVANJU	32
PREMOŽENJSKO FINANČNO STANJE IN SESTAVA FINANCIRANJA	33
PRODAJA IN TRŽENJE.....	36
UPRAVLJANJE S TVEGANJI.....	38
POMEMBNI POSLOVNI DOGODKI, KI SO NASTOPILO PO KONCU POSLOVNEGA LETA 2017.....	39
IZJAVA POSLOVODSTVA.....	40
KONSOLIDIRANO RAČUNOVODSKO POROČILO	41
REVIZORJEVO POROČILO.....	42
RAČUNOVODSKI IZKAZI SKUPINE MLINOTEST.....	46
POJASNILA H KONSOLIDIRANIM RAČUNOVODSKIM IZKAZOM.....	52
IZJAVA POSLOVODSTVA.....	100
RAČUNOVODSKO POROČILO DRUŽBE MLINOTEST D.D.....	101
BILANCA STANJA DRUŽBE MLINOTEST D.D. NA DAN 31. DECEMBRA	102
IZKAZ POSLOVNEGA IZIDA DRUŽBE MLINOTEST D.D. ZA OBDOBJE OD 1. JANUARJA DO 31. DECEMBRA.....	104
IZKAZ DRUGEGA VSEOBSEGAJOČEGA DONOSA DRUŽBE MLINOTEST D.D. ZA OBDOBJE OD 1. JANUARJA DO 31. DECEMBRA.....	105
IZKAZ DENARNIH TOKOV DRUŽBE MLINOTEST D.D. ZA OBDOBJE OD 1. JANUARJA DO 31. DECEMBRA.....	106
IZKAZ GIBANJA KAPITALA DRUŽBE MLINOTEST D.D. ZA OBDOBJE OD 1. JANUARJA DO 31. DECEMBRA 2017.....	107
IZKAZ GIBANJA KAPITALA DRUŽBE MLINOTEST D.D. ZA OBDOBJE OD 1. JANUARJA DO 31. DECEMBRA 2016.....	108
BILANČNI DOBIČEK DRUŽBE MLINOTEST D.D. NA DAN 31.12.2017	109
RAČUNOVODSKE USMERITVE.....	112
POROČILO NEODVISNEGA REVIZORJA	139

PREDSTAVITEV DRUŽBE

NAGOVOR PREDSEDNIKA UPRAVE MLINOTESTA D.D.

V letu 2017 je Mlinotest d.d. ustvaril 51 milijonov evrov prihodkov, skupina Mlinotest pa 59 milijonov evrov. Čisti rezultat Mlinotesta v letu 2017 znaša 1.667 tisoč evrov, skupine pa 873 tisoč evrov.

Leto 2017 lahko ocenimo kot leto zmernih rasti. Povečali smo prihodke iz prodaje in dobiček. Uspešni smo bili v prizadevanjih za višjo prodajno realizacijo na tujih trgih. Pekarsko – slašičarski steber sta skupaj s keksi zabeležila preko 100% rast izvoza, tudi na zelo zahtevne trge kot sta npr. Avstrija in Francija. Investicije iz leta 2016 (nove proizvodne linije za pekovsko pecivo, slaščice in brezglutenske kekse) so dale pomembne prispevke k omenjenim dosežkom.

Posebne pozornosti je bilo deležno dogajanje v vezi s koncernom Agrokor, katerega sestavni del so naši pomembni kupci v Sloveniji in na Hrvaškem. S kombinacijo raznih ukrepov smo izpostavljenost obdržali na obvladljivi ravni, kljub pretresom, ki so zaradi tega doleteli predvsem obe naši hčerinski družbi na Hrvaškem.

Gospodarsko konjunkturo v okolju je spremljal povečan pritisk na stroške dela, energentov, storitev in prevozov. Leto so pomembno obeležili tudi dvigi cen ključnih surovin: pšenice, pšeničnega zdroba durum in jajc.

V skupini smo investirali v osnovna sredstva 5,9 milijona evrov, od tega v matični družbi 5,4 milijone evrov.

Največja Mlinotestova investicija v zadnjih desetih letih je izgradnja nove tovarne svežih testenin in njokov v Ajdovščini. Gradbena in inštalacijska dela so bila zaključena s koncem 2017. Tovarna, ki je tehnološko na najvišjem možnem nivoju, bo pričela s proizvodnjo v prvem kvartalu 2018. Sem bo zaradi stroškovne, tehnološke in prostorske limitiranosti preseljena tudi proizvodnja iz našega hrvaškega obrata poljenih testenin.

Zagon proizvodnje v novi tovarni bo časovno sovpadal z obeležitvi 60-letnice izdelave testenin v Mlinotestu. Zvestim potrošnikom bomo s pomočjo novih, okolju in zaposlenim prijaznih tehnologij, ponudili paleto novosti. Le tem so bile namenjene glavne aktivnosti razvojnega oddelka v letu 2017.

Pomembne tehnološke in marketinške preнове bosta deležna tudi programa mlevskih izdelkov in posebnih mok. Tik pred iztekom leta 2017 smo potrdili projekta dveh novih pakirnih linij, ki bosta omenjenima programoma dala sveže energije in novo podobo na trgu.

Skozi celo leto 2017 smo nadgrajevali podobo Mlinotesta, kot podjetja, ki je zraslo iz primorskih korenin, podjetja, ki zato tudi vrača okolju kot družbeno odgovoren subjekt. Tradicijo in korenine poskušamo preko marketinških aktivnosti vgrajevati tudi v značaj naših izdelkov.

Danilo Kobal
predsednik uprave Mlinotest d.d.



POROČILO O DELU NADZORNEGA SVETA V LETU 2017

Nadzorni svet družbe Mlinotest Živilska industrija d.d. se je v letu 2017 sestal na šestih sejah.

Na 108. seji 23.3.2017 se je nadzorni svet seznanil z informacijo o poslovanju v celotnem letu 2016 ter s podatki o tekočem poslovanju. Obravnaval je tudi poročilo uprave o dezinvestiranju nepotrebne premoženja ter se seznanil z ostalimi aktualnimi novicami v zvezi z delom v podjetju.

V začetku meseca maja so člani nadzornega sveta na korespondenčni seji imenovali v revizijsko komisijo novo članico Natašo Bajc. Zaradi izteka mandata je namreč prejšnji članici prenehala funkcija v tem organu in skladno s poslovníkom je bilo potrebno imenovati novega člana.

Osrednja točka 110. seje nadzornega sveta, ki je bila 16.5.2017 je bila sprejem Poročila o preveritvi letnega poročila za leto 2016 s čemer se je sprejemalo tudi letno poročilo za leto 2016, ki ga je še pred sejo obravnavala tudi revizijska komisija. V okviru posebne točke dnevnega reda so bili potrjeni predlogi sklepov za redno letno skupščino in na podlagi mnenja revizijske komisije je bil oblikovan predlog za imenovanje revizorja v tekočem letu. Nadzorni svet se je tudi seznanil s poslovanjem v prvih treh mesecih leta 2017 ter obravnaval poročilo o upravljanju oz. načrtih za prodajo poslovno nepotrebne premoženja.

22.6.2017 se je na 111. seji nadzorni svet seznanil z odstopno izjavo dotedanega predsednika uprave Davida Nabergoja ter je na to mesto imenoval Danila Kobala. Nadzorni svet je tudi odločil, da bo poslej uprava družbe delovala v dvočlanski sestavi, pri čemer bo poleg Danila Kobala član uprave Matija Majcenovič.

V septembru je bilo na redni seji obravnavano in sprejeto poročilo o poslovanju za obdobje v prvih šestih mesecih tekočega leta. Člani nadzornega sveta so se seznanili tudi z informacijo o tekočem poslovanju ter z informacijo o dezinvestiranju nepotrebne premoženja.

Zadnja 113. seja nadzornega sveta v letu 2017 je bila 14. decembra. Člani NS so se na tej seji seznanili s poslovanjem v prvih devetih mesecih leta 2017 in s tekočim poslovanjem. Podrobno so na nadzornem svetu obravnavali poslovni načrt za leto 2018 in po tehtni razpravi podali pozitivno mnenje k predlogu, ki ga je pripravila uprava družbe.

Ivan Vodopivec
PREDSEDNIK NADZORNEGA SVETA

POMEMBNEJŠI PODATKI O POSLOVANJU

	Skupina Mlinotest		Mlinotest d.d.	
v EUR	2017	2016	2017	2016
Prihodki od prodaje	59.415.770	57.544.124	51.274.486	49.270.037
EBITDA	4.097.609	4.122.543	3.721.763	3.253.325
Čisti dobiček	872.700	1.154.980	1.666.768	1.459.695
Nekratkoročna sredstva (konec leta)	44.921.096	41.022.270	42.636.299	39.159.353
Kratkoročna sredstva (konec leta)	22.408.268	21.671.577	17.485.981	16.164.221
Kapital (konec leta)	36.535.885	36.423.592	32.861.265	32.090.923
Nekratkoročne obveznosti (konec leta)	8.372.711	7.014.904	6.798.390	5.590.983
Kratkoročne obveznosti (konec leta)	22.420.769	19.255.351	20.462.627	17.641.668
Izdatki za investicije	5.890.539	5.391.273	5.356.962	4.291.193

	Skupina Mlinotest		Mlinotest d.d.	
KAZALNIKI	2017	2016	2017	2016
Delež EBITDA v prihodkih od prodaje	6,9%	7,2%	7,3%	6,6%
Čisti dobiček v prihodkih od prodaje (ROS)	1,5%	2,0%	3,3%	3,0%
Donosnost kapitala (ROE) ¹	2,4%	3,2%	5,1%	4,5%
Donosnost sredstev (ROA) ²	1,3%	1,9%	2,9%	2,7%
Obveznosti/kapital	84,3%	72,1%	83,0%	72,4%
Delež izdatkov za investicije v prihodkih od prodaje	9,9%	9,4%	10,4%	8,7%

	Skupina Mlinotest		Mlinotest d.d.	
ŠTEVILO ZAPOSLENIH	2017	2016	2017	2016
Konec leta	704	662	481	434
Povprečje	669	679	448	440

	Skupina Mlinotest		Mlinotest d.d.	
PODATKI O DELNICI	2017	2016	2017	2016
Čisti dobiček na delnico v EUR ³	0,27	0,34	0,48	0,42
Knjigovodska vrednost delnice v EUR ⁴	10,60	10,56	9,53	9,31

¹ čisti dobiček/povprečno stanje lastniškega kapitala v letu

² čisti dobiček/povprečno stanje sredstev v letu

³ dobiček večinskih lastnikov skupine Mlinotest /povprečno število izdanih delnic v letu brez lastnih delnic

⁴ kapital na dan 31. 12./skupno število izdanih delnic

PREDSTAVITEV SKUPINE MLINOTEST

Skupino MLINOTEST sestavljajo obvladujoča družba Mlinotest d.d. in njene odvisne družbe:

Družba	Sedež	Delež Mlinotesta d.d. v letu 2016*	Delež Mlinotesta d.d. v letu 2017*
Mlinotest Kruh Koper d.o.o. Koper	Slovenija	99,13	99,13
Mlinotest Trgovina d.o.o. Umag	Hrvaška	100,00	100,00
Žitoproizvod d.d. Karlovac	Hrvaška	92,45	92,45
Finholding d.o.o.	Slovenija	100,00	100,00
Mlinotest-S d.o.o. Ruma	Srbija	100,00	100,00

* delež v lasti Mlinotesta d.d. glede na osnovni kapital

Finančni poudarki družb v Skupini Mlinotest

v EUR	2017			
	Skupaj sredstva	Kapital	Prihodki od prodaje	Čisti poslovni izdi
Mlinotest d.d.	60.122.281	32.861.265	51.274.486	1.666.768
Mlinotest Kruh Koper d.o.o.	4.031.941	2.364.986	5.434.416	574
Žitoproizvod d.d. Karlovac*	8.901.675	6.049.823	6.189.776	-484.124
Mlinotest Trgovina d.o.o. Umag	1.367.664	1.035.783	428.153	-165.538
Mlinotest - S d.o.o.	307.423	123.336	356.097	35.720
Skupina Finholding**	7.608.210	2.590.611	1.776.131	-89.673

* Računovodski izkazi družbe Žitoproizvod so prilagojeni za dodatne oslabitve terjatev v konsolidiranih računovodskih izkazih.

** Skupino Finholding sestavljata družbi: Finholding d.o.o. in Pecivo d.d. Nova Gorica.

ORGANIZACIJSKA STRUKTURA SKUPINE MLINOTEST

Stanje na dan 31.12.2017



MATIČNA DRUŽBA

MLINOTEST, Živilska industrija, d.d.. Ajdovščina

Tovarniška 14, 5270 Ajdovščina

Uprava

Danilo Kobal – predsednik

Matija Majcenovič – član uprave

Enotna identifikacijska številka: 5132061

Številka vpisa v sodni register: 1/00069/00 – Okrožno sodišče v Novi Gorici

Velikost družbe: velika družba po kriterijih 55. člena ZGD-1

Glavne dejavnosti družbe:

SKD/10.71 Proizvodnja kruha, svežega peciva in slaščic

SKD/10.61 Mlinarstvo – mletje in luščenje žit, to je predelava pšenice, koruze, ječmena in ajde

SKD/10.73 Proizvodnja testenin

SKD/47.1 Trgovina na drobno v nespecializiranih prodajalnah

Glavne skupine proizvodov in storitev:

- mletje in predelava žit
- proizvodnja mlevskih izdelkov
- proizvodnja testenin, tortelinov, krompirjevih svaljkov
- proizvodnja kruha, pekovskega peciva in slaščic
- trgovina na debelo in drobno z živilskimi in neživilskimi izdelki

Poslovanja podrejenih družb so predstavljena v :

- Letnem poročilu družbe Mlinotest Kruh Koper d.o.o. za leto 2017, ki je na vpogled na sedežu družbe Mlinotest d.d., Tovarniška 14, Ajdovščina;
- Letnem poročilu družbe Žitoproizvod d.d. za leto 2017, ki je na vpogled na sedežu družbe Žitoproizvod d.d., Banija 69, Karlovac;
- Letnem poročilu družbe Finholding d.o.o. za leto 2017, ki je na vpogled na sedežu matične družbe Mlinotest d.d., Tovarniška 14, Ajdovščina.

PODREJENE DRUŽBE

MLINOTEST KRUH KOPER d.o.o. Koper

Ulica 15.maja 12, 6000 Koper
Franko Perič - direktor

Mlinotest Kruh Koper d.o.o. je v letu 2017 ustvaril dobiček v višini 574 EUR, kar je 141 tisoč manj glede na predhodno leto. V tem obdobju so bili doseženi čisti prihodki iz prodaje v višini 5.434.416 EUR, kar je za 12 odstotkov manj v primerjavi s predhodnim letom.

Skupni znesek kapitala na dan 31.12.2017 znaša 2.364.986 EUR. Viri financiranja so sestavljeni iz 58,7 odstotka kapitala, 5,5 odstotka dolgoročnih finančnih obveznosti, 8,5 odstotka kratkoročnih finančnih obveznosti, 18,9 odstotka kratkoročnih poslovnih obveznosti ter iz 8,4 odstotka rezervacij.

Skupni obseg investicij v osnovna sredstva v letu 2017 je znašal 67.517 EUR.

V družbi Mlinotest Kruh Koper d.o.o. je bilo v letu 2017 povprečno 61 zaposlenih, na dan 31.12.2017 pa 68 zaposlenih.

ŽITOPROIZVOD d.d. Karlovac

Banija 69, Karlovac, Hrvaška
Mario Scherr – predsednik uprave

Družba Žitoproizvod d.d. je v letu 2017 poslovala z izgubo v višini 484.124 EUR, ki je v primerjavi z letom 2016 višja zaradi slabitve terjatev do družbe Konzum. Doseženi so bili čisti prihodki iz prodaje v višini 6.189.776 EUR, ki so v primerjavi s predhodnim letom višji za 2 odstotka.

Skupni znesek kapitala na dan 31.12.2017 znaša 6.049.823 EUR. Viri financiranja so sestavljeni iz 68,0 odstotka kapitala, 9,2 odstotka dolgoročnih finančnih obveznosti, 11,1 odstotka kratkoročnih finančnih obveznosti, 10,4 odstotka kratkoročnih poslovnih obveznosti ter iz 1,3 odstotka rezervacij.

Skupni obseg investicij v osnovna sredstva v letu 2017 je znašal 390.719 EUR.

V družbi Žitoproizvod d.d. je bilo v letu 2017 povprečno 113 zaposlenih, na dan 31.12.2017 pa 110 zaposlenih.

MLINOTEST TRGOVINA d.o.o. Umag

Ungarija 39, Umag, Hrvaška
Mario Scherr – direktor

Družba Mlinotest Trgovina d.o.o. Umag je v letu 2017 poslovala z izgubo v višini 165.538 EUR. Doseženi čisti prihodki iz prodaje v višini 428.153 EUR so za 17 odstotkov nižji v primerjavi s predhodnim letom. Ustvarjeni poslovni izid v letu 2017 predstavlja negativen 16,0 odstotni donos na lastniški kapital. Skupni znesek kapitala na dan 31.12.2017 znaša 1.035.783 EUR. Viri financiranja so sestavljeni iz 75,7 odstotka kapitala, 24,0 odstotka kratkoročnih poslovnih obveznosti ter iz 0,3 odstotka rezervacij.

Družba v letu 2017 ni investirala v osnovna sredstva.

V družbi Mlinotest Trgovina Umag d.o.o. so bili v letu 2017 povprečno 3 zaposleni, na dan 31.12.2017 pa 1 zaposlen.

MLINOTEST - S d.o.o.

Kraljevačka - istočna radna zona BB, Ruma, Srbija
Milijana Stijović - direktorica

Družba Mlinotest-S d.o.o. je v letu 2017 poslovala z dobičkom v višini 35.720 EUR, ki je v primerjavi s predhodnim letom višji za 35.205 EUR. Skupni znesek kapitala na dan 31.12.2017 znaša 123.336 EUR. Viri financiranja so sestavljeni iz 40,1 odstotka kapitala, 14,4 odstotka kratkoročnih finančnih obveznosti, 45,3 odstotka kratkoročnih poslovnih obveznosti ter iz 0,2 odstotka rezervacij.

Skupni obseg investicij v osnovna sredstva v letu 2017 je znašal 674 EUR.

V družbi Mlinotest-S d.o.o. je bilo v letu 2017 povprečno 6 zaposlenih, na dan 31.12.2017 pa 8 zaposlenih.

FINHOLDING d.o.o.

Štefanova ulica 1, Ljubljana
Matija Majcenovič – direktor

Finholding d.o.o. je večinski lastnik družbe Pecivo d.d. iz Nove Gorice, s katero sestavljata Skupino Finholding, ki je konsolidirana v Skupino Mlinotest.

Skupina Finholding je v letu 2017 poslovala z izgubo v višini 89.673 EUR. V letu 2017 so bili doseženi čisti prihodki iz prodaje v višini 1.776.131 EUR, ki so za 14 odstotkov višji kot v predhodnem letu.

Skupni znesek kapitala na dan 31.12.2017 znaša 2.590.611 EUR. Viri financiranja so sestavljeni iz 34,1 odstotka kapitala, 52,6 odstotka dolgoročnih finančnih obveznosti, 8,3 odstotka kratkoročnih finančnih obveznosti, 4,2 odstotka kratkoročnih poslovnih obveznosti ter iz 0,8 odstotka rezervacij.

Skupni obseg investicij v osnovna sredstva v letu 2017 je znašal 74.667 EUR.

Družba Finholding d.o.o. je imela na dan 31.12.2017 2 zaposlena, v družbi Pecivo d.d. pa je bilo v letu 2017 v povprečju zaposlenih 36 delavcev, na dan 31.12.2017 pa 34 zaposlenih.

IZJAVA O UPRAVLJANJU DRUŽBE

Upravljanje obvladujoče družbe Mlinotest d.d. temelji na zakonskih določilih, statutu družbe, ki predstavlja temeljni akt organizacije in poslovanja ter določilih Kodeksa upravljanja javnih delniških družb.

Vpeljan je dvotirni sistem upravljanja: družbo vodi uprava, njeno delovanje pa nadzoruje nadzorni svet.

Organi družbe so: skupščina delničarjev, nadzorni svet in uprava.

Skupščina delničarjev

Skupščina delničarjev je organ družbe, v katerem delničarji uresničujejo svoje pravice v zadevah družbe. Skupščina se skliče, kadar je to v korist družbe ali kadar je to potrebno v skladu z zakonom in statutom, sklic pa je najmanj trideset dni pred zasedanjem skupščine objavljen na spletnih straneh AJPES, na spletni strani družbe Ljubljanske borze, d.d. SEOnet, in na druge načine, če to zahtevajo predpisi. Skupščina družbe z vsebino, ki jo zahtevajo predpisi, se lahko skliče tudi s priporočenim pismom vsem delničarjem.

V sklicu skupščine so poleg časovnih in krajevnih navedb opredeljeni tudi pogoji, od katerih sta odvisna udeležba na skupščini in uresničevanje glasovalne pravice ter dnevni red s predlogi sklepov. Sklic skupščine, dnevni red, predlogi za sprejemanje sklepov z utemeljitvijo ter sklepi skupščine so objavljeni tudi na uradni spletni strani družbe www.mlinotest.si.

Glasovalno pravico lahko na skupščini uresničuje delničar ali pooblaščenec na podlagi pisnega pooblastila. Skupščina veljavno odloča, če je na seji prisotnih več kot 15 % glasov (prvi sklic). V kolikor v prvem sklicu ni zagotovljena sklepčnost, se skliče nova seja skupščine z istim dnevnim redom, na kateri se veljavno odloča ne glede na višino zastopanega osnovnega kapitala, na kar je potrebno v vabilu posebej opozoriti (drugi sklic). Delničarji se lahko udeležijo skupščine in uresničujejo glasovalno pravico na skupščini s pogojem, da najkasneje konec četrtega dne pred dnevom skupščine prijavijo svojo udeležbo na sedežu uprave družbe in ki so kot imetniki delnic vpisani v centralnem registru nematerializiranih vrednostnih papirjev konec četrtega dne pred zasedanjem skupščine.

Omejitve glasovalnih pravic na določen delež ali določeno število glasov ne obstajajo.

Nadzorni svet

Nadzorni svet izvaja svoje naloge v skladu z zakonom, statutom in Poslovníkom o delu nadzornega sveta. Temeljna funkcija nadzornega sveta je nadzor nad vodenjem poslov družbe. Ustaljena praksa nadzornega sveta je zasedanje na rednih sejah.

Nadzorni svet šteje tri člane. Dva člana, ki zastopata interese delničarjev, izvoli skupščina z navadno večino glasov navzočih delničarjev, en član pa je predstavnik delavcev družbe, ki ga v skladu z Zakonom o sodelovanju delavcev pri upravljanju izvoli svet delavcev. Vsi člani nadzornega sveta družbe imajo enake pravice in dolžnosti, če ni statutom družbe določeno drugače.

Člani nadzornega sveta so izvoljeni za dobo šestih let. Vsi člani so lahko po preteku mandata ponovno izvoljeni. Nadzorni svet izmed svojih članov izvoli predsednika in namestnika. Predsednik je vedno predstavnik delničarjev.

Člani nadzornega sveta so, na predlog uprave, upravičeni do nagrade za njihovo delo, ter sejnine, katerih višino določi skupščina. Poleg tega pripada članom tudi povračilo potnih in drugih razumnih

stroškov za prihod in udeležbo na seji. V letu 2017 so člani nadzornega sveta prejeli prejemke - sejnine na podlagi sklepa skupščine z dne 22.06.2010. Nadzorni svet so na dan 31.12.2017 sestavljali trije člani in sicer predsednik Ivan Vodopivec, namestnik predsednika Miran Gombač in članica Nataša Bajc.

Uprava

Družbo Mlinotest d.d. vodi uprava. Upravo družbe sestavljajo do trije člani, in sicer je eden izmed njih predsednik, do dva pa člana. Upravo imenuje in razrešuje nadzorni svet. Mandat članov uprave traja šest let z možnostjo ponovnega imenovanja. Nadzorni svet lahko predčasno odpokliče člana uprave. Vsak član uprave zastopa delniško družbo samostojno in brez omejitev.

Revizijska komisija

Revizijska komisija s svojim delovanjem v družbi zagotavlja kvalitetnejše izvajanje nadzorne funkcije v okviru družbe.

Naloge revizijske komisije so spremljanje postopka računovodskega poročanja, spremljanje učinkovitosti notranjih kontrol v družbi in sistemov za obvladovanje tveganja, spremljanje obvezne revizije letnih in konsolidiranih računovodskih izkazov, pregledovanje in spremljanje neodvisnosti revizorja za letno poročilo družbe, zlasti zagotavljanja dodatnih nerevizijskih storitev, predlaganje nadzornemu svetu imenovanja kandidata za revizorja letnega poročila družbe, nadzorovanje neoporečnosti finančnih informacij, ki jih daje družba, ocenjevanje sestavljanja letnega poročila, vključno z oblikovanjem predloga za nadzorni svet, sodelovanje pri določitvi pomembnejših področij revidiranja, sodelovanje pri pripravi pogodbe med revizorjem in družbo, opravljanje drugih nalog, določenih s statutom ali sklepom nadzornega sveta in sodelovanje z revizorjem pri opravljanju revizije letnega poročila družbe.

Pri delovanju Revizijske komisije v družbi Mlinotest d.d. so bili v letu 2017 aktivno vključeni trije člani: Nataša Bajc (članica nadzornega sveta, 4. maja 2017 je v revizijski komisiji nasledila članico Natašo Kranjc), Miran Gombač (član nadzornega sveta) in Irena Uršič (neodvisna strokovnjakinja, usposobljena za računovodstvo in revizijo).

Revizijska komisija opravlja področje dela v skladu z določili Zakona o gospodarskih družbah.

Pooblastila članov posloводства

Delničarji so na 24. skupščini dne 29.08.2014 pooblastili upravo, da lahko v soglasju z nadzornim svetom v obdobju petih let poveča osnovni kapital družbe (odobreni kapital).

Obveščanje delničarjev in poročanje

Strategija komuniciranja z delničarji temelji na zagotavljanju transparentnosti poslovanja, ki ga v družbi Mlinotest d.d. uresničujemo z rednim in pravočasnim objavljanjem informacij o položaju družbe ter pomembnejših spremembah v poslovanju družbe.

Pomemben del obveščanja finančne javnosti predstavljajo objave na spletnih straneh Ljubljanske borze, v sklopu sistema elektronskega obveščanja SEOnet.

Strategijo komuniciranja z lastniki in finančnimi javnostmi dopolnjujejo tudi objave na spletnih straneh družbe ter Letno poročilo.

Okvirni finančni koledar pomembnejših objav in dogodkov objavimo v sistemu elektronskega obveščanje SEOnet.

Pomembno neposredno in posredno imetništvo vrednostnih papirjev družbe

Imetnik	% lastništva 31.12.2017
MLINO d.o.o.	43,87
VIPA HOLDING D.D. - v likvidaciji	33,55
FIN VITA d.o.o.	18,86

Družba MLINO d.o.o. je imela na dan 31.12.2017 v lasti 1.512.422 navadnih (rednih) delnic, kar predstavlja 43,87 odstotka vseh izdanih delnic.

Družba Vipa Holding d.d. – v likvidaciji je imela na dan 31.12.2017 v lasti 1.156.840 navadnih (rednih) delnic, kar predstavlja 33,55 odstotka vseh izdanih delnic.

Družba FIN VITA d.o.o. je imela na dan 31.12.2017 v lasti 650.148 navadnih (rednih) delnic, kar predstavlja 18,86 odstotka vseh izdanih delnic.

Osnovni kapital družbe znaša 14.387.835,93 EUR in je razdeljen na 3.447.901 navadnih imenskih kosovnih delnic. Delnice niso razdeljene na več razredov in obstajajo samo navadne delnice, ki dajejo njihovim imetnikom:

- pravico do udeležbe pri upravljanju družbe,
- pravico do dela dobička (dividenda) in
- pravico do ustreznega dela preostalega premoženja po likvidaciji ali stečaju družbe.

Pravila družbe o spremembah statuta

Za spremembo statuta je potreben sklep skupščine. O spremembah statuta odloča skupščina s $\frac{3}{4}$ večino. V primerih, ko gre za uskladitev statuta z uveljavljenimi predpisi ali za uskladitev z veljavno sprejetimi sklepi skupščine, lahko o takšnih spremembah statuta odloča tudi nadzorni svet.

Notranja kontrola

Naloge notranje kontrole opravlja za celotno Skupino Mlinotest plansko-analitska služba. Služba preverja učinkovitost poslovanja ter izdaja priporočila za učinkovitejše ravnanje.

Sistem notranjih kontrol je skupek različnih usmeritev in politik, ki jih vzpostavi in sprejme uprava z namenom, da bi kar najbolje upravljala s tveganji, povezanimi z računovodskim poročanjem. Namen notranjih kontrol je zagotoviti učinkovitost in uspešnost delovanja, zanesljivost računovodskega poročanja in skladnost z veljavnimi zakoni ter drugimi zunanji in notranji predpisi.

Pravilnost, popolnost in resničnost računovodskega poročanja zagotavljamo z izvajanjem naslednjih notranjih kontrol:

- kontrola pravilnosti računovodskih podatkov, ki jih zagotavljamo na različne načine, kot na primer z usklajevanjem postavk s kupci in dobavitelji,
- kontrole popolnosti zajemanja podatkov (npr. zaporedje dokumentacije, številčenje dokumentov),
- kontrola razmejitev dolžnosti in odgovornosti (npr. ločeno izvajanje evidentiranja in plačevanja),
- kontrola omejitve dostopa (pravice dostopa do računovodskih evidenc so selektivno dodeljene),
- kontrola nadziranja.

Proces računovodenja je informacijsko podprt, zato so vse zgoraj naštetje notranje kontrole povezane tudi s kontrolami, vgrajenimi v okvir informacijske tehnologije, ki obsegajo tako kontrole omejitev dostopa do omrežja, podatkov, aplikacij kot tudi kontrole točnosti in popolnosti zajemanja in obdelovanja podatkov.

Opis politike raznolikosti

Pri sestavi organov vodenja in nadzora si družba prizadeva za udeležbo obeh spolov in čim večjo raznolikost. Tako v upravi kot v nadzornem svetu je zelo upoštevana izobrazbena raznolikost ter prav tako tudi starostna raznolikost. V nadzornem svetu je tradicionalno uveljavljena tudi zastopanost obeh spolov. Družba si bo tudi v bodoče prizadevala za čim večjo raznolikost, v okviru možnosti in potreb, ki izhajajo iz poslovanja družbe pri doseganju zastavljenih ciljev.

IZJAVA O SPOŠTOVANJU KODEKSA UPRAVLJANJA DELNIŠKIH DRUŽB

Za družbo je v obdobju od 01.01.2017 do 31.12.2017 veljal prenovljeni Kodeks upravljanja javnih delniških družb, ki sta ga 27.10.2016 sprejela Ljubljanska borza, d. d., Ljubljana, in Združenje nadzornikov Slovenije in ki se je začel uporabljati s 1. januarjem 2017 (v nadaljevanju: Kodeks). Kodeks je dostopen na spletnih straneh Ljubljanske borze <http://www.ljse.si/>.

Uprava delniške družbe Mlinotest Živilska industrija d.d. v nadaljevanju podaja izjavo o spoštovanju Kodeksa, ki se nanaša na obdobje od 1. januarja 2017 do 31. decembra 2017.

Družba je spoštovala priporočila Kodeksa z naslednjimi odstopanji oziroma posebnostmi:

Določb iz. tč. 1 Kodeksa družba Mlinotest d.d. še ne izvaja v celoti, saj temeljni cilji družbe niso posebej zapisani v statutu. Cilji, ki jih družba zasleduje pri opravljanju svoje dejavnosti, so določeni v poslovni politiki ter strateških načrtih družbe.

Družba **določbe tč. 2** Kodeksa vsebinsko sicer izvaja, vendar še nima oblikovanega enotnega dokumenta s priporočeno vsebino in ga posledično tudi ne razkriva na svojih spletnih straneh. Doslej nadzorni svet ni pristopil k pripravi dokumenta Politika upravljanja družbe, se pa pričakuje, da bo proces za oblikovanje tega akta sprožen v prihodnjem obdobju.

Uprava in nadzorni svet zaenkrat še nista sprejela posebnega dokumenta iz **določbe tč. 4** v zvezi z zastopanostjo v organih vodenja in nadzora družbe, vendar si družba prizadeva za udeležbo obeh spolov in čim večjo raznolikost, v okviru možnosti in potreb, ki izhajajo iz poslovanja družbe pri doseganju zastavljenih ciljev.

Določbe iz. tč. 5.7 Kodeksa družba še ne spoštuje, saj zaenkrat ni naročila zunanje presoje ustreznosti izjave o upravljanju.

Člani nadzornega sveta do sedaj niso podpisovali posebne izjave iz **določbe tč. 11** Kodeksa. Posledično se tudi ne izvaja **določba tč. 23.2** Kodeksa. Presoja o izvajanju te določbe je na strani članov nadzornega sveta in se bo v primeru tovrstne odločitve začela uporabljati.

Določbe tč. 12.10 in **21.1** se ne izvajajo dosledno. Nadzorni svet doslej ni konkretno opredelil in spremljal meril za variabilna plačila upravi. Ti določili se bosta pričeli izvajati v primeru tovrstne odločitve nadzornega sveta.

Določba tč. 12.12 se izvaja v obsegu zakonsko predpisane vsebine, ostalih vsebin pa do sedaj nadzorni svet ni vključeval v poročilo.

Določba tč. 13.1 Kodeksa se zaenkrat ne izvaja in jo bo družba pričela uporabljati, ko bo nadzorni svet presodil da je potrebno opredeli načrt usposabljanja.

Določbe v sklopu točke **tč. 14** Kodeksa glede letnega ovrednotenja dela nadzornega sveta zaenkrat še niso upoštevane in se bodo uporabljale v kolikor bo nadzorni svet sprejel odločitev s katero bo zaobjel tudi ta del aktivnosti.

Določbe tč. 15.8 se niso izvajale, saj predsednik nadzornega sveta ni bil prisoten na skupščini. Družba si bo v bodoče prizadevala za spoštovanje te določbe.

Določba tč. 17.2 Kodeksa glede višine plačil za člane komisije ni upoštevana, vendar so odstopanja od priporočene višine minimalna, poleg tega pa ima nadzorni svet oblikovano samo tričlansko revizijsko komisijo.

Določba tč. 18.1. Kodeksa glede oblikovanja kadrovske komisije in komisije za imenovanja ni bila upoštevana. To določilo se bo izvajalo, v kolikor bo takšno odločitev sprejel nadzorni svet.

Družba **določbe tč. 26.2** Kodeksa vsebinsko izpolnjuje in zagotavlja ta del nadzora v okviru službe kontrolinga.

Določbe tč. 27.2. Kodeksa družba Mlinotest d.d. vsebinsko sicer izvaja, nima pa sprejetega pravilnika o strategiji komuniciranja. Formalen sprejem pravilnika iz tega področja bo urejen, ko bo poslovodstvo ocenilo, da je to potrebno.

Določba tč. 27.3. Kodeksa glede predpisanih pravil o omejitvah trgovanja z delnicami družbe se ne izvaja, ker družba pri tem upošteva zakonske omejitve in nima sprejetega dodatnega notranjega akta na to temo. Družba skladno z zahtevami Agencije za trg vrednostnih papirjev vodi seznam oseb, ki so jim dostopne notranje informacije; te osebe podpišejo tudi izjavo o varovanju notranjih informacij.

Določba tč. 28.2. Kodeksa glede objave kontaktne osebe za odnose z vlagatelji na spletni strani ni upoštevana. Vsa relevantna vprašanja se preko telefonske centrale ali splošnega 'info' elektronskega naslova kanalizirajo h kompetentnim osebam v podjetju, ki podajo ustrezne odgovore.

Določba tč. 28.3. Kodeksa glede zagotovitev objav v tujem jeziku ni upoštevana. Glede na poslovno okolje v katerem družba posluje in pretežni nabor poslovnih partnerjev je bilo za sedaj ocenjeno, da objava v tujem jeziku ni nujno potrebna. Ko bo poslovodstvo ocenilo, da je to smotno, se bo pričela tudi ta določba izvajati.

Določba tč. 29.5. Kodeksa zaenkrat še ni upoštevana. Družba v letnem poročilu ne razkriva članstva v organih upravljanja ali nadzora nepovezanih družb, ki jih zasedajo člani uprave in člani nadzornega sveta, ker člani uprave in nadzornega sveta obveščajo nadzorni svet o potencialnih kršitvah konkurence in morebitnih odvisnostih.

Družba Mlinotest d.d. razkriva zakonsko predpisane postavke, ki jih obravnava **določba tč. 29.7** Kodeksa, preostalih vsebin pa ne razkriva, saj dejansko te dodatne vsebine v konkretnem primeru doslej tudi niso obstajale.

Določbe tč. 29.9. Kodeksa o javni objavi poslovníkov svojih organov na svoji spletni strani družba zaenkrat še ne upošteva. Določba se bo pričela izvajati, ko bo poslovodstvo ocenilo, da je to potrebno.

Družba Mlinotest d.d. se bo priporočilom Kodeksa trudila slediti tudi v prihodnje.

Tabele (priloga C Kodeksa): Sestava in prejemi uprave ter nadzornega sveta

C.1: Sestava uprave v poslovnem letu 2017

Ime in priimek	Funkcija (predsednik, član)	Področje dela v upravi	Prvo imenovanje na funkcijo	Zaključek funkcije / mandata	Spol	Državljanstvo	Letnica rojstva	Izobrazba	Strokovni profil	Članstvo v organih nadzora z družbo nepovezanih družb
David Nabergoj	predsednik do 22.6.17	/	1.8.1996	22.6. 2017	M	slovensko	1962	univ. dipl. inž. agr.	vodstvo	NE
Danilo Kobal	član do 22.6.17, predsednik od 23.6.17	/	19.11.2014	/	M	slovensko	1969	univ. dipl. inž. kem.teh.	vodstvo	NE
Matija Majcenovič	član	/	18.4.2007	/	M	slovensko	1967	univ. dipl. ekon.	vodstvo	NE

C.2: Sestava nadzornega sveta in komisij v poslovnem letu 2017

Ime in priimek	Funkcija (predsednik, namestnik, član NS)	Prvo imenovanje na funkcijo	Zaključek funkcije / mandata	Predstavnik kapitala / zaposlenih	Udeležba na sejah NS glede na skupno število sej NS (npr. 5/7)	Spol	Državljanstvo	Letnica rojstva	Izobrazba	Strokovni profil	Neodvisnost po 23. členu Kodeksa (DA / NE)	Obstoj nasprotja interesa v poslovnem letu (DA / NE)	Članstvo v organih nadzora drugih družb	Članstvo v komisijah (revizijska, kadrovska, komisija za prejemke,...)	predsednik / član	Udeležba na sejah komisij glede na skupno število sej komisij (npr. 5/7)
Ivan Vodopivec	predsednik	11.2. 2016	/	kapitala	6/6	M	slo	1949	univ. dipl. inž. živ.teh	tehnolog	DA	NE	NE	/	/	/
Miran Gombač	namestnik	11.2. 2016	/	kapitala	6/6	M	slo	1966	univ. dipl. inž. gradb.	poslovni in finančni svetovalec	DA	NE	NE	revizijska	član	1/1
Nataša Kranjc	/	/	/	/	/	Ž	slo	1973	kmet. tehnik	delovodja	DA	NE	NE	revizijska (do 3.5.2017)	član	/
Nataša Bajc	članica	2.12. 2016	/	zaposlenih	6/6	Ž	slo	1963	dipl. ekon.	vodja financ	DA	NE	NE	revizijska (od 4.5.2017)	član	1/1

Zunanji član v komisijah (revizijska, kadrovska, komisija za prejemke,...)								
Ime in priimek	Komisija ____	Udeležba na sejah komisij glede na skupno število sej komisij (npr. 5/7)	Spol	Državljanstvo	Izobrazba	Letnica rojstva	Strokovni profil	Članstvo v organih nadzora z družbo nepovezanih družb
Irena Uršič	revizijska	1/1	Ž	slovensko	univ. dipl. ekon.	1952	pooblaščen revizor	NE

C.3: Sestava in višina prejemkov* članov uprave v poslovnem letu 2017 (v EUR)

Ime in priimek	Funkcija (predsednik, član)	Fiksni prejemek – bruto (1)	Variabilni prejemki - bruto			Odloženi prejemki (3)	Odpravnine (4)	Bonitete (5)	Vračilo izplačane nagrade - "claw-back" (6)	Skupaj bruto (1+2+3+4+5+6)	Skupaj neto
			na podlagi kvantitativnih meril	na podlagi kvalitativnih meril	Skupaj (2)						
David Nabergoj	predsednik do 22.6.17	97.011	0	0	0	0	0	954	0	97.965	55.373
Danilo Kobal	član do 22.6.17, predsednik od 23.6.17	163.538	0	0	0	0	0	5.995	0	169.534	92.987
Matija Majcenovič	član	157.117	0	0	0	0	0	5.259	0	162.377	87.677

* za namen tega razkritja ni potrebno razkrivati potnih stroškov, stroškov namestitve in dnevnic, ker po svoji naravi ne predstavljajo plačila upravi.

C.4: Sestava in višina prejemkov članov nadzornega sveta in komisij v poslovnem letu 2017 (v EUR)

Ime in priimek	Funkcija (predsednik, namestnik, član, zunanji član komisije)	Plačilo za opravljanje funkcije - bruto letno (1)	Sejnine NS in komisij - bruto letno (2)	Skupaj bruto (1+2)	Skupaj neto*	Potni stroški
Ivan Vodopivec	predsednik NS	0	2.750	2.750	2.000	61
Miran Gombač	namestnik predsednika NS, član komisije	0	2.269	2.269	1.650	432
Nataša Bajc	članica NS, članica komisije	0	2.062	2.062	1.500	0
Irena Uršič	zunanja članica komisije	0	344	344	250	25

* znesek, ki ga družba nakaže na račun posameznika kot plačilo po akontaciji dohodnine, ki pa ne upošteva morebitnih naknadnih doplačil dohodnine posameznika

UPRAVA IN NADZORNI SVET MLINOTEST D.D.

UPRAVA MLINOTEST D.D.

Predsednik uprave Mlinotest d.d.:

Prejšnji predsednik uprave g. David Nabergoj je z dnem 22.06.2017 iz osebnih razlogov nepreklicno odstopil s funkcije predsednika in člana uprave družbe Mlinotest d.d.. Za novega predsednika uprave za mandatno dobo do izteka mandata, to je do dne 18.11.2020, je bil z dnem 23.06.2017 imenovan dotedanji član uprave g. Danilo Kobal, univ. dipl. inž. kemije.

Člana uprave Mlinotest d.d.:

Matija Majcenovič, univ. dipl. ekon., član uprave Mlinotest d.d. od 18. aprila 2007; z 19. novembrom 2014 je bil ponovno imenovan za člana uprave za mandatno dobo 6 let.

Do 22.06.2017 je bil član uprave tudi Danilo Kobal, univ. dipl. inž. kemije, imenovan za člana uprave Mlinotest d.d. dne 19. novembra 2014 za mandatno dobo 6 let. Od 23.06.2017 dalje uprava družbe deluje v dvočlanski sestavi.

NADZORNI SVET MLINOTEST D.D.

Ivan Vodopivec, predsednik nadzornega sveta, v nadzorni svet je bil izvoljen 11. februarja 2016 za mandatno dobo 6 let.

Miran Gombač, član nadzornega sveta, v nadzorni svet je bil izvoljen 11. februarja 2016 za mandatno dobo 6 let.

Nataša Bajc, zaposlena Mlinotest d.d., članica nadzornega sveta od 2. decembra 2016 za mandatno dobo 6 let.

MLINOTESTOVI DELNIČARJI

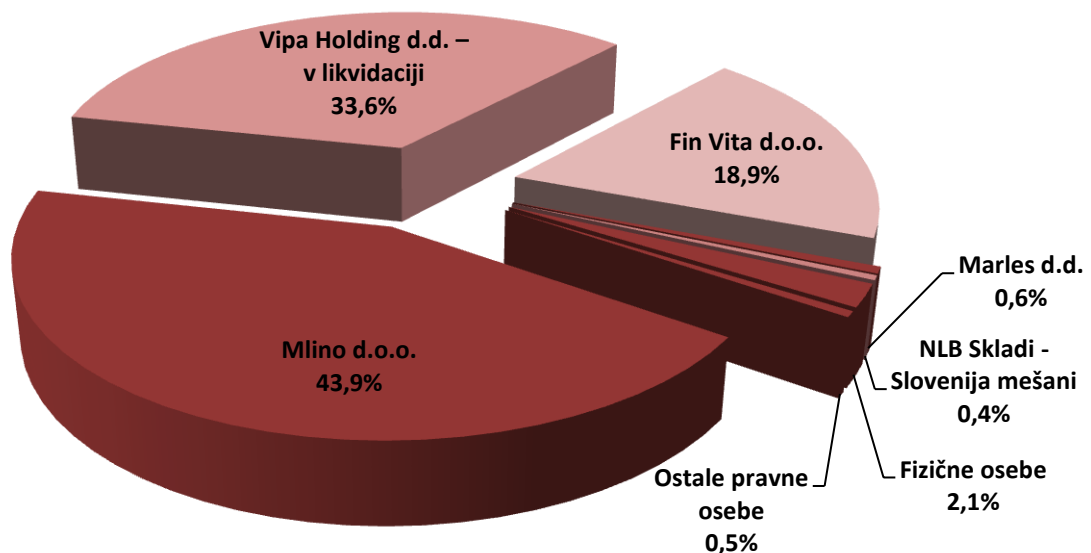
Število vseh delničarjev se je v letu 2017 zmanjšalo za 48 delničarjev, in sicer iz 491 na dan 31.12.2016, na 443 delničarjev na dan 31.12.2017. Delež fizičnih oseb se je v obdobju zmanjšal za 0,20 odstotne točke.

V letu 2017 je družba Mlino d.o.o. postala največji delničar družbe Mlinotest d.d.

Lastniška struktura Mlinotest d.d. na dan 31. decembra 2017

Delničar	Število delnic	Struktura
Mlino d.o.o.	1.512.422	43,87%
Vipa Holding d.d. – v likvidaciji	1.156.840	33,55%
Fin Vita d.o.o.	650.148	18,86%
Marles d.d.	22.007	0,64%
NLB Skladi - Slovenija mešani	15.070	0,44%
Fizične osebe	72.866	2,11%
Ostale pravne osebe	18.548	0,54%
SKUPAJ	3.447.901	100,00%

Grafični prikaz lastniške strukture na dan 31. decembra 2017



Vir: podatki Klirinško depotne družbe Ljubljana

MLINOTESTOVA DELNICA

Izdajatelj: MLINOTEST d.d.
 Oznaka delnice: MAJG
 Segment: Vstopna kotacija delnice na Ljubljanski borzi vrednostnih papirjev d.d. Ljubljana

Podatki o trgovanju z delnico MAJG v letu 2017 za Mlinotest d.d.

Podatki o delnici	2017	2016
Število izdanih delnic	3.447.901	3.447.901
Čisti dobiček na delnico [v EUR]	0,48	0,42
Knjigovodska vrednost delnice na dan 31.12. [v EUR]	9,53	9,31
Tržna cena delnice na dan 31.12. [v EUR]	4,290	3,900
Razmerje med tržno in knjižno vrednostjo delnice	0,45	0,42
P/E razmerje	8,87	9,21
Dividenda na delnico v EUR	0,28	0,43
Tržna kapitalizacija v EUR (31. 12.)	14.791.495	13.446.814

Enotni tečaj delnice MAJG se je od 31.12.2016, ko je znašal 3,900 EUR, do 31.12.2017, ko je znašal 4,290 EUR, zvišal za 10 odstotkov. Na dan 31.12.2017 je tržna kapitalizacija MLINOTESTA znašala 14.791.495 EUR.

SKUPŠČINA DELNIČARJEV

V letu 2017 je imel MLINOTEST d.d. eno skupščino.

Redna letna 29. skupščina družbe Mlinotest d.d. je bila 30.06.2017. Na skupščini so bili sprejeti sklepi o podelitvi razrešnice upravi in nadzornemu svetu za poslovno leto 2016, sklep o delitvi dobička, sklep o imenovanju revizorja za leto 2017 ter sklep o ponovni potrditvi vsebine sklepa o delitvi dobička iz leta 2016. Zoper zadnji sklep je delničar Miha Likar vložil izpodbojno tožbo, ki pa je bila umaknjena na podlagi sklenjene sodne poravnave dne 22.11.2017.

DIVIDENDNA POLITIKA

V Mlinotestu se zavedamo, da so poleg zadovoljnih potrošnikov in zaposlenih, ključni deležnik dolgoročno stabilnega poslovanja tudi zadovoljni delničarji. V družbi si prizadevamo, da bi poslovanje družbe omogočalo redno in stabilno izplačevanje dividend najmanj v višini, ki je tudi zakonsko predvidena.

Delničarji so v letu 2017 odločili o delitvi 963.695,32 EUR bilančnega dobička za izplačilo dividend. O delitvi bilančnega dobička poslovnega leta 2017 bodo delničarji odločali na redni letni skupščini družbe Mlinotest d.d..

POSLOVNO POROČILO

POSLANSTVO IN STRATEGIJA MLINOTESTA

Našim potrošnikom želimo s kakovostno in zdravo hrano zagotavljati izpolnitev njihovih potreb, želja in pričakovanj.

Želimo zagotavljati prijazno, ustvarjalno in vzpodbudno delovno okolje in možnosti za izobraževanje in osebno rast za vse zaposlene.

Z družbeno odgovornim poslovanjem hočemo ustvarjati ugled in zaupanje v naša podjetja na lokalni, vseslovenski in širši regionalni ravni.

Naš cilj je donosno poslovanje in razvoj koncerna Mlinotest.

AKTIVNOSTI NA PODROČJU RAZVOJA

V letu 2017 smo po planu pričeli z razvojem 22 projektov pod našo blagovno znamko znotraj katerih smo razvili produkte ali skupine produktov. Po planu je bilo znotraj planiranih projektov realiziranih 10 projektov, znotraj katerih spada več produktov. Nekateri projekti so še vedno v teku in v planu za 2018. Veliko novo-razvitih izdelkov je bilo danih na trg tudi izven plana za potrebe določenih kupcev v izvozu, za trgovsko blagovno znamko ali javne naročnike.

V kategoriji slaščic smo razvili skupino izdelkov višje pozicioniranih slaščic za potrebe naše maloprodaje in Mlinčkov, ki vključuje 14 izdelkov. Izdelki bodo predvidoma na trgu v letu 2018. Za potrebe izvoza in trgovske blagovne znamke je bilo dodelanih ali spremenjenih 8 slaščic. Za nadaljnji razvoj znotraj te kategorije želimo najti ustrezne rešitve za industrijsko proizvodnjo slaščic.

V pekarstvu smo v naši blagovni znamki na trg dali Kraševca z orehi in rezano štručko. Veliko izdelkov je bilo razvito za trgovske blagovne znamke in izvoz. Sicer je bilo izven plana v pekarstvu na trg podanih čez 40 novih izdelkov. V letu 2017 smo veliko vložili v razvoj izdelkov z višjo dodano vrednostjo na industrijski in t.i. obrtni ravni:

- Za našo maloprodajo smo z odprtjem mini pekarnice znotraj trgovine razvili 6 novih produktov v sveži peki.
- Z razvojem in izboljšavo obstoječih izdelkov s kislimi testi (uveden postopek avtolize, dodana kislina ter aromastück tehnologije v industrijsko avtomatizirano linijo), smo določili osnovo za novo industrijsko linijo za mehka testa, ki je predvidena za leto 2019-2020.

V kategoriji sendvičev smo razvili in dali na trg dva nova vegetarijanska sendviča (Grški in Hummus) ter prenovili embalažo obstoječih sendvičev.

V kategoriji suha testenina je bilo največ novih izdelkov na trgu namenjenih trgovski blagovni znamki (28 izdelkov) za našo blagovno znamko pa 4 izdelki. V kategoriji svežih testenin smo na trg dali 4 izdelke pod našo blagovno znamko in 3 izdelke pod trgovsko blagovno znamko.

Pri brez-glutenskem programu smo v letu 2017 za potrebe naše blagovne znamke spremenili vse recepture ter embalažo, zaradi zamenjave palmovih maščob z alternativno, bolj trajnostno rastlinsko maščobo. Poleg tega smo dodali še dva nova izdelka v naši blagovni znamki ter zmes za kruh iz dokupa. Za potrebe trgovske blagovne znamke je bila razvita linija keksov z BIO cetrifikatom (4 izdelki) in izdelek za finskega kupca.

Pri mlevskih izdelkih smo na področju mlinarstva le spremenili 2 obstoječa izdelka v lastni blagovni znamki ter razvili 6 izdelkov za trgovsko blagovno znamko. V planu smo imeli tudi novo linijo polent

in mešanice polent. Zaradi nakupa novega pakirnega stroja v 2018, smo se odločili projekt prestaviti v 2018.

AKTIVNOSTI NA PODROČJU TRŽENJA

V letu 2017 smo postavili arhitekturo blagovnih znamk, na osnovi te pa začrtali jasne smernice za strateški srednjeročni razvoj vseh naših kategorij. Opredelili smo tudi identiteto blagovne znamke, ki bo poslej ključni in enovit element vsakršne komunikacije v prihodnje.

Na programu pekarstva smo tako skladno z zastavljenimi smernicami lansirali nov kruh - Kraševac z orehi. Lansiranje kruha smo podprli z oglaševanjem v tisku, na Facebooku, pripravili smo plakate, letake in pasico za označevanje kruha, obsežneje pa smo ga predstavili tudi na degustacijah na prodajnih mestih. Novi kruh je v letu 2018 prejel zlato priznanje za kakovost na ocenjevanju pekovskih izdelkov Gospodarske zbornice Slovenije.



Pred koncem leta smo pripravili novo, bogato nadevano potico, ki smo jo z darilno embalažo pozicionirali kot darilni izdelek z višjo dodano vrednostjo. Komunikacijsko smo jo podprli z oglaševanjem v prazničnih tiskanih edicijah, na Facebooku pa smo pripravili manjšo nagradno igro, v kateri smo novost posebej izpostavili. Potica je v letu 2018 prejela zlato priznanje za kakovost na ocenjevanju Gospodarske zbornice Slovenije.



Na programu svežih testenin smo izvedli natečaj za prenovo linije Divita - svežih in suhih testenin ter pripravili design za 4 nove izdelke polnjene testenine, ki bodo lansirani v letu 2018. Pripravili smo strateške smernice za lansiranje sveže testenine na domačem in hrvaškem trgu.

Pripravili smo manjšo prenovo in poenotenje vizualne podobe obstoječega portfelja sveže testenine, cmokov in njokov.



Na programu mlinarstva smo izvedli več aktivnosti za pospeševanje prodaje moke. Na trgu smo ponudili praznične multipacke mok, za katere smo v sodelovanju z Julijano Krapež, chefinjo in nekdanjo tekmovalko kuharskega šova pripravili knjižice receptov z mokami Mlinotest. Komunikacijsko smo moke podprli v prazničnih kulinarčnih revijah ter z objavami receptov na Facebooku.

Pripravili smo še prenavo embalaže brezglutenskih izdelkov ob zamenjavi recepture, ki poslej ne vsebuje palmine maščobe, oblikovali embalažo za nove zamrznjene torte ter pričeli s prenavo embalaž mlevskih izdelkov.



Veliko pozornosti smo namenili lastni maloprodaji. Začrtali smo celostno podobo Mlinotest trgovin, ki bi poslej imela dva tipa prodajnih mest z jasno opredeljeno ponudbo in podobo: Mlinotest Mlinček in Mlinotest Trgovina. Prva prenovljena Mlinotest trgovina je bila odprta meseca novembra, njeno odprtje smo podprli z radijskim oglaševanjem, PR aktivnostmi, oglaševanjem v občinskih glasilih in z direktno pošto. V letu 2018 pa bomo nadaljevali s prenavo Mlinčkov in začrtanimi komunikacijskimi aktivnostmi.



Leto 2017 je zaznamovalo 150 let našega obstoja, tradicije izdelave mlevskih izdelkov, ko so se jim kasneje pridružili še pekovski, testenine in slašičarski proizvodi. Leta 1867 je Wenzel Jochmann v Ajdovščini ob reki Hubelj ustanovil podjetje, ki velja za predhodnika Mlinotesta. Ob zavidljivi obletnici podjetja smo v Mlinotestu izdali posebno monografijo z naslovom Brez moke ne bo kruha. Avtor zgodovinskih tekstov je Jože Krečič, nekdanj zaposlen v Mlinotestu, sedaj upokojenec, ki svoj čas posveča raziskovanju zgodovine podjetja.

Na strokovnem ocenjevanju Gospodarske zbornice Slovenije smo prejeli 22 zlatih priznanj za odlično kakovost kruha, pekovskega peciva, finega pekovskega peciva, svežih slaščic in testenin:

- Bela rustikalna štruca 400g
- Pirin hlebček 400g
- Bio ovseni kruh 400g
- Janezek s semeni 500g
- Boboli 500g
- Kruh z olivami 400g
- Baby kruhek 60g
- Zajtrk ovsena želvica z orehi 60g
- Žemlja 70 g in 80g
- Kajzerica 60g
- Dvojni temni keks z vanilijevim polnilom brez glutena
- Bio proseni keks brez glutena
- Zajtrk keks kakav in kokos brez glutena
- Krof z mareličnim polnilom
- Donuts
- Rogljiček z orehovim nadevom
- Pistacijeva kremna rezina
- Delice čokoladna torta
- Tortellini pesto bazilika
- Tortellini rukola in gorgonzola
- Tortellini zorjen sir

Vse izdelke smo predstavili na Festivalu odličnih pekovskih izdelkov v Ljubljani, na Stritarjevi ulici, 10.6.2017, kjer smo imeli poleg razstave tudi degustacijo nekaterih naših odličnih izdelkov.

Letos smo se že tretjič predstavili na dogodku Po primorsko, kar dokazuje dobro kondicijo primorske živilskopredelovalne industrije. Dogodek je potekal v Ljubljani 15. 9. 2017, kjer smo se skupaj z drugimi podjetji iz primorske regije, predstavili polento pridelano iz koruze poltrdinke iz lokalnega področja.



Skupaj z drugimi ajdovskimi podjetji, smo se predstavili na Incastru - dnevu ajdovske industrije in podjetništva. Za obiskovalce smo odprli vrata v del naše proizvodnje in sodelovali na dogodku 23.9.2017, kjer smo se predstavili s polento velikanko pridelano iz koruze poltrdinke iz lokalnega področja.



V letu 2017 smo izvajali degustacije kruha in svežih testenin v večjih trgovskih. Predstavili smo se z našimi nagrajenimi svežimi testeninami, katere je pripravljala kuharski mojster Matija Pozderek in našim novim ponosom – Kraševcem, ovseni kruh z orehi.

V lastni maloprodajni mreži smo pripravili plakate, letake, kupone in oglase za izvedbo rednih akcij pospeševanja prodaje. Pripravili smo novo celotno podobo maloprodajne in obnovili nekaj trgovin. Maloprodajna ekipa se je vključila v izobraževanje, skozi katero smo spoznali raznolike prodajne situacije, kjer si izmenjujemo primere dobrih praks, predelamo nevsakdanje dogodke v maloprodaji in pridobivamo nova znanja s področja aktivnega pristopa do strank in prodaje.

Rdeči križ Ajdovščina od pomladi 2014 razdeljuje po občinah Ajdovščina in Vipava 12 kosil različnim uporabnikom, ki si obroka tople hrane ne morejo privoščiti ali iz kakega drugega razloga ne morejo priti do njega. Socialnim partnerjem, ki brezplačno darujejo kosila se je pridružil tudi RK Ajdovščina in Mlinotest. Vsak dan podarimo 5 kg kruha.

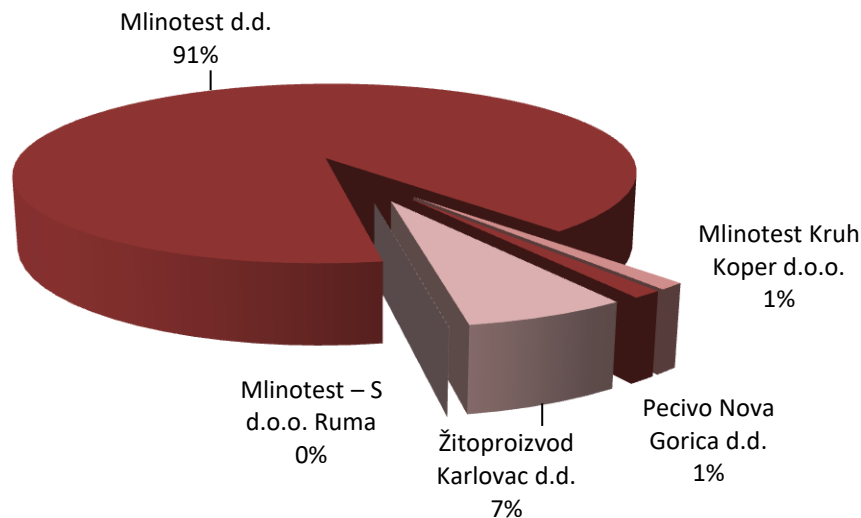
Mlinotest je generalni pokrovitelj muzikla Vesna in pa ponosni sponzor ženskega rokometnega kluba Mlinotest Ajdovščina.

AKTIVNOSTI NA INVESTICIJSKEM PODROČJU

Skupina Mlinotest je v letu 2017 investirala 5.891 tisoč EUR, kar predstavlja 9 % povečanje glede na predhodno leto.

v EUR	Leto 2017	Leto 2016
Mlinotest d.d.	5.356.962	4.291.193
Mlinotest Kruh Koper d.o.o.	67.517	294.422
Pecivo Nova Gorica d.d.	74.667	135.476
Žitoprodukt Karlovac d.d.	390.719	669.140
Mlinotest – S d.o.o. Ruma	674	1.042
Skupaj	5.890.539	5.391.273

Vlaganja v neopredmetena in opredmetena osnovna sredstva Skupine Mlinotest v letu 2017



V letu 2017 smo začeli z investicijo nove vratarnice, parkirišča za goste in obnovo dvoriščne ograje parkirišča. S to investicijo smo lahko zagotovili nov kontroliran vstop na dvorišče Mlinotesta.

Največji del investicij se nanaša na rekonstrukcijo hale in nabavo opreme za novo tovarno svežih testenin. V povezavi s to investicijo se je investiralo tudi v novo transformatorsko postajo za potrebe te investicije in obenem bo ta transformatorska postaja omogočala tudi širitev za potrebe velike pekarnice v prihodnosti. Zaradi zmanjšanja kapacitete skladiščenja embalaže v prostorih, kjer bo nova proizvodnja svežih testenin se je zgradilo nov skladiščni šotor za embalažo.

V sklopu investicije v novo tovarno svežih testenin smo uredili novo postajo za komprimiran zrak, ki omogoča proizvodnjo komprimiranega zraka precej bolj ekonomično in zadostuje za pokrivanje celotne proizvodnje slaščičarne, mlina ter sveže in suhe testenine. Poleg tega smo vgradili tudi merilnike porabe komprimiranega zraka, ki nam omogočajo spremljanje porabe in s tem izvedbo izboljšav, ki omogočajo energetske bolj učinkovito pripravo komprimiranega zraka.

Za povečanje energetske učinkovitosti se je v energetske postaji zamenjalo še en prenosnik toplote, ki ima boljši izkoristek.

Za širitev prodaje pol pečenih pekarskih izdelkov se je nabavilo 10 pečnih kompletov za izvajanje dopeke na prodajnih mestih.

Za ureditev rokovanja z odpadki smo zgradili novo sortirnico odpadkov, ki omogoča pokrit prostor za skladiščenje sortiranje in stiskanje odpadkov, ki nastajajo na celotnem proizvodnem kompleksu.

V lastni maloprodaji se je investiralo v 6 novo odprtih maloprodajnih enot ter v prenovo treh obstoječih. Med njimi je bila največja prenova v trgovino v Ajdovščini z novo mini pekarno.

V ostalih družbah Skupine Mlinotest se je največ investiralo v družbi Žitoproizvod, kjer se je investiralo v nekatere posodobitve proizvodnih kapacitet v mlinarstvu in pekarstvu ter v ureditev okolice za pridobitev IFS certifikata.

KADROVSKA FUNKCIJA

Mlinotest d.d. predstavlja stalen steber gospodarstva in skozi leta ohranja status zanesljivega in uglednega delodajalca. Želimo ohranjati delovna mesta in doprinesiti k razvoju ter dobrobiti lokalne skupnosti. Osnovni cilj v odnosu do zaposlenih je ohranjanje zadovoljstva ter nudenje ugodnih pogojev dela, ki združujejo tako visok nivo skrbi za varnost in zdravje, kot dobre medosebne odnose.

Nagrajevanje in zaposlovanje

Leto 2017 je bilo tudi za celotno skupino Mlinotest zelo dinamično na področju zaposlovanja in kadrovanja, kar ponazarjajo tudi številke v nadaljevanju.

Na ravni režije smo ekipe krepili na področju prodaje in marketinga, s čimer smo želeli izboljšati našo prisotnost na trgu, predvsem pa prepoznavnost pri končnem potrošniku, skupaj s krepitvijo ozaveščenosti raznolikih Mlinotestovih blagovnih znamk in tipičnih proizvodov, pri čemer ohranjamo zavest dobrega gospodarja za zagotavljanje optimalnega poslovanja.

Zaposlovanje se je okrepilo tudi na področju tehnologije – tako proizvodnje, kot tudi razvoja izdelkov. K temu botruje tudi zagon novega obrata za proizvodnjo sveže testenine, kamor je umeščena najmodernejša oprema, ki skupaj s strokovno usposobljenim kadrom zagotavlja najvišjo raven kakovosti testeninarskih produktov.

Velik fokus smo v letu 2017 dajali ravno na zaposlovanje strokovnih profilov na ravni poklicnih znanj in izkušenj, saj se trend v proizvodnji spreminja – manjša se količina ročnega in repetitivnega dela, vedno več delovnih mest pa zahteva širši pogled na delovanje proizvodnje (npr. upravljanje celotnih proizvodnih in pakirnih linij ter strojev, kontrola vhodnih surovin ter kvalitete končnih izdelkov, kontrola odpreme). Kompetence, ki jih potrebuje zaposlen v proizvodnji so se v kratkem času zelo spremenile, zato tudi pri zaposlovanju iščemo kandidate, ki jih zanimajo kompleksnejši proizvodni procesi in imajo željo ter kompetence za opravljanje tovrstnega dela.

Da smo uspeli zagotoviti ustrezno število zaposlenih z ustreznimi izkušnjami in izobrazbo, smo se posluževali tudi zaposlovanja tujcev, predvsem iz BiH ter Srbije. S tem namenom smo pridobili 7 enotnih dovoljenj za bivanje in delo za področje pekarstva v celotni skupini, enega pa za področje mlinarstva.

Drugi rastoči segment v Mlinotestu so maloprodajne enote, v letu 2017 se je na novo odprlo 6 novih trgovin po celotni Sloveniji, kar je pomenilo 10 novih delovnih mest in zaposlitev. Obenem se večina trgovcev v Sloveniji srečuje z visoko fluktuacijo, sploh na območjih z močno razvito proizvodnjo. Tovrsten trend smo izkusili tudi pri nas, kar je v kombinaciji s povečanimi bolniškimi odsotnostmi rezultiralo v velikemu številu novih sodelavk in obsežnem procesu konstantne rekrutacije. Zaposleni iz maloprodajnih enot so v preteklem letu bili udeleženi tudi izobraževanj iz področja prodaje. Spoznali so se s standardi aktivne prodaje in kako graditi uspešne odnose s kupci (modul 1, 116 udeležencev), kako učinkovito in zanimivo predstaviti izdelke (modul 2, 110 udeležencev) ter kako se soočati s posebnimi situacijami v trgovini (modul 3, 110 udeležencev).

Sodelujemo tudi v projektu KOC Hrana, kjer smo s strani EU pridobili sredstva za sofinanciranje izobraževanj in razvoja kompetenc prihodnosti. Sredstva smo večinoma koristili za izobraževanja naših sodelavcev v maloprodaji, določen delež je bil namenjen tudi stroškom ob obisku novih poslovnih partnerjev ter udeležbam na konferencah.

Na področju razvoja kadrov smo bili aktivni predvsem na segmentu postavljanja kompetenc. Znotraj Mlinotesta smo postavili kompetenčni model na ravni podjetja ter vodstvenih delovnih mest, katerih ključna lastnost je vodenje ljudi. V okviru projekta KOC Hrana smo postavili tudi delovno-specifične kompetence, ki veljajo za določene skupine zaposlenih (proizvodni delavec, tehnolog, funkcijski

vodja, skrbnik procesov, strokovnjak tehničnih področij ter razvojniki). Na osnovi postavljenih kompetenc in trendov na področju kadrovanja, smo začeli z letnimi razgovori in sicer v obratu Velika pekarna in izpeljali 10 razgovorov s ključnimi zaposlenimi, v novembru pa smo začeli z obratom Testeninka, kjer smo izvedli 6 letnih razvojnih pogovorov.

V septembru in oktobru 2017 smo v sodelovanju s podjetjem Dialog izpeljali meritve organizacijske klime, katere rezultati so omogočili vpogled v raven zadovoljstva zaposlenih z različnimi vidiki dela. Področja, s katerimi smo lahko zelo zadovoljni so pripadnost podjetju, resno pa je potrebno ukrepati na področju razporeditve dela, urnikov, delovnih pogojev ter vodstvenih kompetencah vodij.

Obenem skrbimo za vsa zakonsko predpisana izobraževanja (varstvo pri delu, HACCP, izpiti za upravljanje s stroji in napravami) ter izobraževanja ter usposabljanja, ki omogočajo dosledno uresničevanje pričakovanih naših kupcev.

Tudi v 2017 nikakor nismo pozabili na prijetna druženja in tako organizirali že tradicionalni »Mlinofest«, ki je potekal na domači Gori. Počastili smo sodelavce, ki s svojim delom še dodatno doprinašajo k razvoju Mlinotesta in s svojimi dosežki predstavljajo navdih vsem zaposlenim (nagrada Zaslužni Mlinotestovec in Mlinotestovci leta). Ob koncu leta pa smo se družili ob muzikalu Vesna, kjer so zahvale za dolgoletno delo in pripadnost Mlinotestu prejeli jubilaranti, ki so praznovali 30 in 40 let dela v podjetju.

Zaposleni

V skupini Mlinotest je bilo v letu 2017 povprečno 669 zaposlenih, na dan 31.12.2017 pa 704 zaposlenih. Število zaposlenih konec leta 2017 je v primerjavi s predhodnim letom za 6 % večje.

V skupini je zaposlenih 53,5 % moških in 46,5 % žensk, povprečna starost zaposlenih je 46 let.

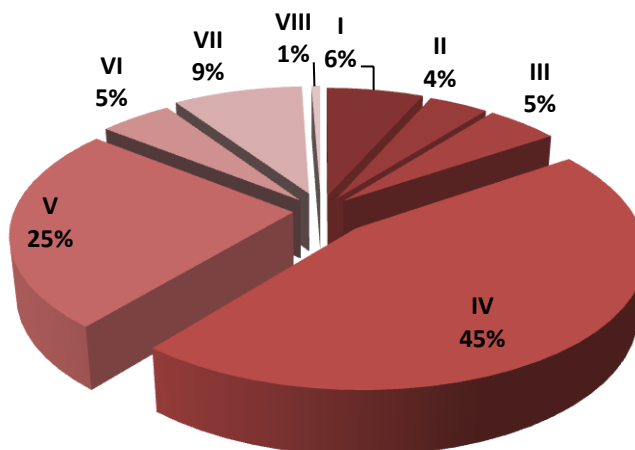
V Mlinotestu d.d. je bilo v letu 2017 povprečno 448 zaposlenih, na dan 31.12.2017 pa 481 zaposlenih.

V družbi je zaposlenih 39 % moških in 61 % žensk, povprečna starost zaposlenih je 43 let.

Povprečno število zaposlenih po izobrazbi v letu 2017 po posameznih družbah, ki so vključene v Skupino Mlinotest

Družba	I	II	III	IV	V	VI	VII	VIII	SKUPAJ
Mlinotest d.d.	11	23	29	193	122	26	40	4	448
Mlinotest Kruh Koper d.o.o.	8	3	2	35	10	1	2	0	61
Pecivo d.d. Nova Gorica	7	0	1	21	3	2	2	0	36
Mlinotest Trgovina d.o.o. Umag	0	0	0	1	1	1	0	0	3
Žitoproizvod d.d. Karlovac	18	1	0	52	28	3	11	0	113
Mlinotest - S d.o.o. Ruma	0	0	1	2	1	0	2	0	6
Finholding d.o.o.	0	0	0	0	0	0	2	0	2
SKUPAJ	44	27	33	304	165	33	59	4	669

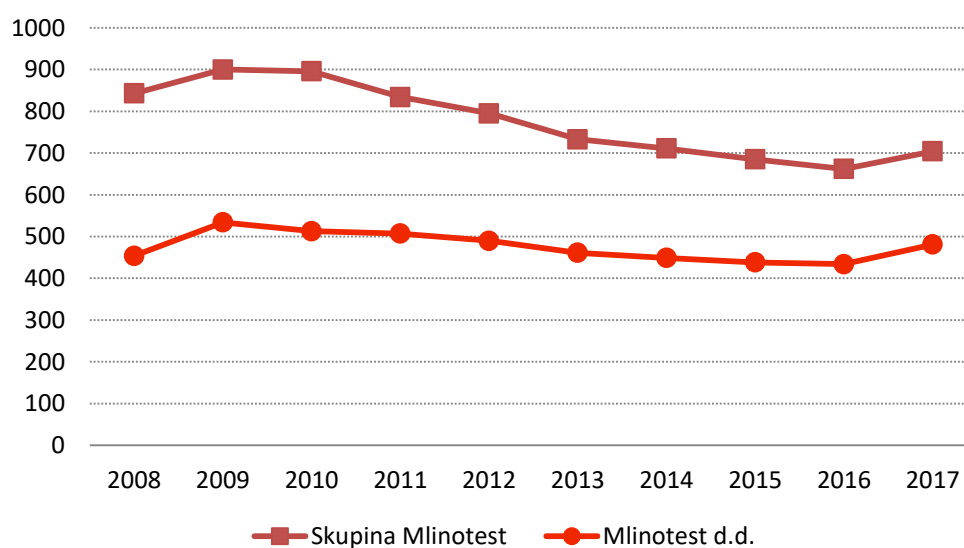
Zaposleni po izobrazni sktrukturi v Skupini Mlinotest



Gibanje števila zaposlenih Skupine Mlinotest in družbe Mlinotest d.d. po letih na dan 31.12.

Leto	2008	2009	2010	2011	2012	2013	2014	2015	2016	2017
Skupina Mlinotest										
Število	843	900	896	834	795	733	711	685	662	704
Mlinotest d.d.										
Število	454	534	513	507	490	461	449	438	434	481

Gibanje števila zaposlenih po letih



KONSOLIDIRANA IZJAVA O NEFINANČNEM POSLOVANJU

V vseh družbah Skupine Mlinotest ocenjujemo, da s svojim delovanjem zmerno vplivamo na okolje. Vse družbe v Skupini Mlinotest spoštujejo okoljske predpise ter delujejo v smeri čim boljšega sožitja z lokalnim okoljem.

Kot doslej bomo tudi v prihodnje zasledovali naslednje cilje:

- dosledno izpolnjevanje okoljske zakonodaje,
- uporaba atestirane opreme pri delu,
- spremljanje in zmanjševanje porabe energije in vode,
- zmanjševanje količine odpadkov,
- ločeno zbiranje odpadkov,
- zvočna izolativnost v skladu z gradbenim projektom,

Z vključevanjem v pomoč pri izvajanju različnih aktivnosti gradimo ugled in zaupanje na lokalni, vseslovenski in širši regionalni ravni. S svojimi izdelki in na druge načine pomagamo številnim športnim, mladinskim in kulturnim organizacijam ter društvom in jim na ta način omogočimo ali vsaj olajšamo izvajanje njihovih programov. V tem okviru velja še zlasti izpostaviti Ženski rokometni klub Mlinotest iz Ajdovščine, ki nastopa v prvi slovenski ligi in katerega glavni pokrovitelj je že nekaj let naša družba. Poleg prvoligaške ekipe članic, pa v okviru kluba deluje in dnevno trenira še šest mlajših selekcij, skupaj preko 120 članic, katerih športno udejstvovanje je omogočeno prav s podporo naše družbe. Navdušuje nas vse številčnejša in vse glasnejša podpora navijačev na tekmah naših rokometasic.

Kot največji zaposlovalec v Občini Ajdovščina in kot pomemben zaposlovalec tudi v drugih krajih, kjer so naši proizvodni obrati oz. hčerinske družbe iz Skupine Mlinotest, želimo poudarjati svojo naklonjenost zaposlenim, lokalnemu okolju in širši skupnosti, zato v teh krajih praktično ni večje prireditve, na kateri ne bi bilo našega prepoznavnega rdečega transparenta, ki ga organizatorji z veseljem razobesijo v zahvalo za našo pomoč.

Našim potrošnikom želimo s kakovostno in zdravo hrano zagotavljati izpolnitev njihovih potreb, želja in pričakovanj. S sistemom notranjih kontrol, ki jih izvajamo tudi skladno s pridobljenimi mednarodnimi standardi IFS in HACCP skrbimo za varnost naših izdelkov. Razvojne aktivnosti v dobri meri usmerjamo v izdelke, ki so bodisi zaradi svojih sestavin ali načina izdelave bolj zdravi, s posebnim razvojnim projektom pa iščemo tudi možnosti za nadaljnje izboljšave v segmentu t.i. funkcionalnih živil.

Trudimo se za zagotavljanje prijaznega, ustvarjalnega in spodbudnega delovnega okolja in možnosti za izobraževanje in osebno rast za vse zaposlene. Zavedamo se, da so zaposleni najpomembnejši člen, ki zagotavlja dolgoročno stabilnost in rast našega podjetja. Le od delavcev, ki so na svojem delovnem mestu zadovoljni, motivirani in sproščeni lahko pričakujemo nadpovprečne delovne rezultate. Skrbimo za sprotno obveščanje zaposlenih o novostih in dogajanjih, zagotavljamo pogoje za rekreacijo, neformalna druženja in druge oblike povezovanj, ki pripomorejo k spoznavanju, boljšemu delovnemu vzdušju ter v končni fazi tudi povečani storilnosti.

Z znatnimi vlaganji v oskrbo z alternativnimi oziroma čistejšimi viri energije skrbimo za naše okolje in zdravje ljudi, ki živijo ter delajo v okolici naših proizvodnih obratov ter na ta način dodajamo tudi naš majhen prispevek h globalni skrbi za okolje.

PREMOŽENJSKO FINANČNO STANJE IN SESTAVA FINANCIRANJA

Uspešnost poslovanja

Prikaz prihodkov in realiziranega poslovnega izida za Skupino Mlinotest in družbo Mlinotest d.d. za obdobje 2013 do 2017

Leto	Skupina Mlinotest		Mlinotest d.d.	
	Prihodki	Poslovni izid	Prihodki	Poslovni izid
2013	58.111.956	907.945	46.633.160	802.441
2014	56.237.659	841.565	45.636.530	657.626
2015	57.364.600	955.936	47.324.446	974.029
2016	57.544.124	1.154.980	49.270.037	1.459.695
2017	59.415.770	872.700	51.274.486	1.666.768

Poslovni rezultati družbe Mlinotest d.d. so v zadnjem letu občutno boljši kot v prejšnjih letih. Iz zgornje tabele je viden izredno pozitiven trend poslovanja družbe Mlinotest d.d. v zadnjih letih. Na poslovanje Skupine Mlinotest je v letu 2017 vplivala slabitev terjatev do družbe Konzum.

Dodana vrednost na zaposlenega v družbi Mlinotest d.d.

Družba Mlinotest d.d. je v letu 2017 ustvarila 12.990.612 EUR dodane vrednosti, kar je za 8 odstotkov več kot leta 2016. Dodana vrednost na zaposlenega je znašala 28.987 EUR, oziroma 5 odstotkov več kot leto poprej.

v EUR	2017	2016	Indeks 17/16
Dodana vrednost v Mlinotestu d.d.*	12.990.612	12.019.626	108
Dodana vrednost na zaposlenega v Mlinotestu d.d.*	28.987	27.579	105

* Dodana vrednost je izračunana kot seštevek čistih prihodkov od prodaje, sprememb vrednosti zalog proizvodov in nedokončane proizvodnje ter drugih poslovnih prihodkov zmanjšan za stroške blaga, materiala in storitev ter druge poslovne odhodke. Izračun dodane vrednosti na zaposlenega je narejen na podlagi delovnih ur.

Sredstva

	Skupina Mlinotest					Družba Mlinotest				
v EUR	2017	Delež (v %)	2016	Delež (v %)	Indeks 2017/16	2017	Delež (v %)	2016	Delež (v %)	Indeks 2017/16
Nekratkoročna sredstva	44.921.096	66,7	41.022.270	65,4	110	42.636.299	70,9	39.159.353	70,8	109
Nepremičnine, naprave in oprema	30.833.093	45,8	27.557.543	44,0	112	20.838.409	34,7	16.730.318	30,2	125
Neopredmetena sredstva	1.108.411	1,6	1.375.858	2,2	81	752.834	1,3	1.034.178	1,9	73
Naložbene nepremičnine	7.452.159	11,1	7.783.253	12,4	96	7.434.633	12,4	7.702.038	13,9	97
Finančne naložbe in dana posojila	5.003.792	7,4	3.789.924	6,0	132	13.317.558	22,2	13.392.796	24,2	99
Ostalo	523.641	0,8	515.692	0,8	102	292.865	0,5	300.023	0,5	98
Kratkoročna sredstva	22.408.268	33,3	21.671.577	34,6	103	17.485.981	29,1	16.164.221	29,2	108
Zaloge	10.037.072	14,9	9.215.750	14,7	109	8.288.123	13,8	7.650.927	13,8	108
Terjatve do kupcev	11.369.829	16,9	10.503.517	16,8	108	7.547.311	12,6	7.143.470	12,9	106
Ostalo	1.001.367	1,5	1.952.310	3,1	51	1.650.547	2,7	1.369.824	2,5	120
Skupaj sredstva	67.329.365	100,0	62.693.847	100,0	107	60.122.281	100,0	55.323.574	100,0	109

Konec leta 2017 so sredstva Skupine Mlinotest znašala 67.329 tisoč EUR in so se glede na konec leta 2016 povečala za 4.636 tisoč EUR oz. 7 %. Razmerje med nekratkoročnimi in kratkoročnimi sredstvi v strukturi sredstev se je v primerjavi s koncem leta 2016 nekoliko spremenilo, saj se je delež nekratkoročnih sredstev povečal za 1,3 odstotne točke in je znašal 66,7 %.

Nekratkoročna sredstva v skupni vrednosti 44.921 tisoč EUR so se glede na konec leta 2016 povečala za 10 %. Najpomembnejšo postavko, vredno 30.833 tisoč EUR oziroma 45,8 % vseh sredstev Skupine Mlinotest, predstavljajo nepremičnine, naprave in oprema. Naložbene nepremičnine imajo v celotnih sredstvih 11,1-odstotni delež.

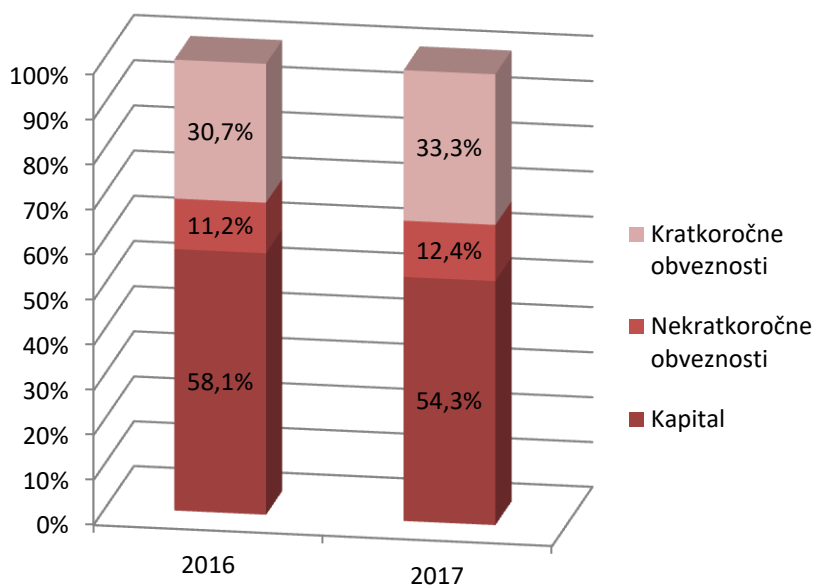
Kratkoročna sredstva so znašala 22.408 tisoč EUR in so se glede na konec leta 2016 povečala za 737 tisoč EUR. Največje so bile terjatve do kupcev, ki so znašale 11.370 tisoč EUR, zaloge pa so znašale 10.037 tisoč EUR. Skupna vrednost zalog in terjatev do kupcev se je glede na leto 2016 povečala za 1.688 tisoč EUR oziroma za 9 %. Ostala kratkoročna sredstva so se zmanjšala za 951 tisoč EUR.

Kapital in obveznosti

v EUR	Skupina Mlinotest					Družba Mlinotest				
	2017	Delež (v %)	2016	Delež (v %)	Indeks 2017/16	2017	Delež (v %)	2016	Delež (v %)	Indeks 2017/16
Kapital	36.535.885	54,3	36.423.592	58,1	100	32.861.265	54,7	32.090.923	58,0	102
Nekratkoročne obveznosti	8.372.711	12,4	7.014.904	11,2	119	6.798.390	11,3	5.590.983	10,1	122
Kratkoročne obveznosti	22.420.769	33,3	19.255.351	30,7	116	20.462.627	34,0	17.641.668	31,9	116
Skupaj kapital in obveznosti	67.329.365	100,0	62.693.847	100,0	107	60.122.281	100,0	55.323.574	100,0	109

Kapital Skupine Mlinotest je bil glede na konec leta 2016 višji za 112 tisoč EUR. Na njegovo povečanje je predvsem vplival čisti dobiček Skupine Mlinotest, na zmanjšanje pa izplačilo dividend. Skupina Mlinotest je glede na konec leta 2016 povečala nekratkoročne obveznosti za 1.358 tisoč EUR, kratkoročne pa za 3.165 tisoč EUR oz. 16 %. Rezervacije in dolgoročno odloženi prihodki v višini 1.649 tisoč EUR so bili glede na konec leta 2016 nižji za 9 %, predvsem zaradi sproščanja rezervaciji za odpravnine ob upokojitvi in jubilejne nagrade.

Grafični prikaz deležev virov financiranja v Skupini Mlinotest na da 31.12.2016 in 31.12.2017



PRODAJA IN TRŽENJE

Prihodki iz medsebojnih razmerij Skupine Mlinotest

v EUR	Leto 2017	Leto 2016	Indeks 1.17/1.15
1. Nekonsolidirani čisti prihodki od prodaje	65.459.060	63.890.162	102,5
2. Konsolidirani čisti prihodki od prodaje	59.415.770	57.544.124	103,3
3. Čisti prihodki iz medsebojnih razmerij (1 – 2)	6.043.289	6.346.038	95,2

Skupni prihodki Skupine Mlinotest so v obdobju od 1. januarja do 31. decembra 2017 dosegli 65.459.060 EUR, medsebojna prodaja povezanim družbam je na nivoju 9 odstotkov nekonsolidiranih čistih prihodkov od prodaje. Konsolidirani prihodki Skupine Mlinotest v letu 2017 so za 3,3 odstotka višji kot v letu 2016.

Prihodki Skupine Mlinotest po trgih

v EUR	Leto 2017	Leto 2016	Indeks 1.17/1.16
Slovenija	47.241.472	45.990.897	102,7
Tuji trg	12.174.298	11.553.227	105,4
Skupaj	59.415.770	57.544.124	103,3

Skupina Mlinotest realizira 20% prihodkov iz prodaje na tujih trgih, od tega največ na trgu Republike Hrvaške.

Mlinotest d.d.

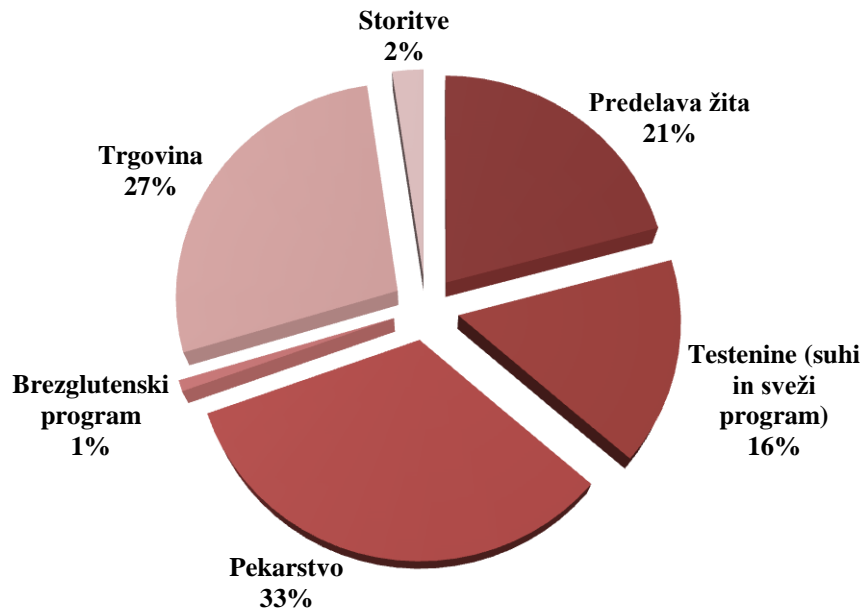
Čisti prihodki od prodaje v EUR po prodajnih programih Mlinotest d.d. v obdobju od 1. januarja do 31. decembra

	Leto 2017	Leto 2016	Indeks 17/16
Predelava žita	10.675.749	11.096.668	96
Testenine (suhi in sveži program)	7.985.069	7.788.421	103
Pekarstvo	16.988.642	15.596.349	109
Brezglutenski program	433.346	191.617	226
Trgovina	13.995.344	13.269.850	105
Storitve	1.196.337	1.327.132	90
Čisti prihodki od prodaje	51.274.486	49.270.037	104

V strukturi čistih prihodkov od prodaje Mlinotesta d.d. dosegajo največji delež prihodki iz programa pekarstva z 33 odstotki, sledijo prihodki iz trgovine z 27 odstotki, programa predelave žit z 21 odstotki

ter prihodki iz programa testenin in svežega programa testenin s 16 odstotki. Iz programa storitev in brezglutenskega programa skupaj družba izkazuje 3 odstotke prihodkov od prodaje.

Grafični prikaz strukture prihodkov od prodaje Mlinotest d.d. po prodajnih programih za leto 2017



Prihodki od prodaje družbe Mlinotest d.d. v EUR v obdobju od 1. januarja do 31. decembra primerjalno domači trg - tuji trgi

	Leto 2017	Struktura	Leto 2016	Struktura	Indeks 17/16
Prihodki na domačem trgu	45.317.155	88,4%	43.914.006	89,1%	103
Prihodki na tujih trgih	5.957.331	11,6%	5.356.031	10,9%	111
Čisti prihodki od prodaje	51.274.486	100,0%	49.270.037	100,0%	104

Čisti prihodki iz prodaje družbe Mlinotest so v letu 2017 znašali 51.274.486 EUR, od tega je bilo 88,4 odstotka realizirano na domačem trgu, 11,6 odstotka pa na tujih trgih.

Čisti prihodki iz prodaje na tujih trgih so v tem obdobju znašali 5.957.331 EUR, kar je za 11 odstotkov več kot v letu 2016. Družba glavnino svojih prihodkov na tujih trgih ustvari pri programu testenin in predelave žit. Največji izvozni trg Mlinotesta je sosednja Hrvaška. Pomemben izvozni trg Mlinotesta sta tudi Italija in Poljska.

UPRAVLJANJE S TVEGANJI

Kreditno tveganje

Kreditno tveganje je tveganje, da bo družba ali Skupina utrpela finančno izgubo, če njena stranka ne bo poravnala pogodbenih obveznosti. Osredotočili smo se predvsem na obvladovanje kreditnega tveganja s sprotim nadziranjem slabih plačnikov. Skupina Mlinotest obvladuje izpostavljenost kreditnemu tveganju z različnimi aktivnostmi, kot so sprotno spremljanje odprtih terjatev in z aktivnimi procesi izterjave terjatev, omejevanjem izpostavljenosti posameznim kupcem, nadziranjem poslovanja in finančnega stanja novih in obstoječih kupcev.

Zaradi navedenih ukrepov na področju terjatev skupina kreditno tveganje ocenjuje kot obvladljivo.

Likvidnostno tveganje

Tveganje plačilne sposobnosti izhaja iz možnosti, da družba v določenem trenutku ne bo imela zadosti likvidnih sredstev za poravnavanje svojih tekočih obveznosti. To tveganje družba Mlinotest in Skupina Mlinotest obvladujeta na način, da ne prihaja do neusklajenosti denarnih pritokov in odtokov, z zagotavljanjem ustrezne razpršenosti zunanjih virov financiranja in dospelosti obveznosti, s pomočjo kreditne linije pri bankah, ki omogočajo koriščenje posojila glede na trenutne potrebe in z optimizacijo nabavnih naročil in plačilnih rokov dobaviteljem.

Valutno tveganje

Valutno tveganje je tveganje, da bo vrednost premoženja nihala zaradi spremembe deviznih tečajev. Ocenjujemo, da je največja izpostavljenost družbe Mlinotest in Skupine Mlinotest valutnemu tveganju odvisna od gospodarskih in finančnih gibanj na Hrvaškem ter v Srbiji, zato je še posebna pozornost pri obvladovanju tveganj posvečena poslovanju družb na Hrvaškem in v Srbiji.

Obrestno tveganje

Obrestno tveganje izvira iz finančnih obveznosti. Ob koncu leta 2017 ima Skupina Mlinotest najeta dolgoročna posojila, vezana na 6-mesečni oziroma na 3-mesečni EURIBOR ter dolgoročna posojila najeta s fiksno obrestno mero. Kratkoročna posojila so najeta s fiksno obrestno mero ali so vezana na 6-mesečni EURIBOR. Posojila s fiksno obrestno mero predstavljajo 62 odstotkov vseh najetih posojil Skupine. Skupina nima instrumentov za zaščito pred nihanji EURIBOR-ja. Izpostavljenost spremembi tržnih obrestnih mer izhaja v glavnem iz dolgoročnega financiranja po variabilni obrestni meri vezani na EURIBOR. Tveganje neugodnega gibanja obrestnih mer je v tekočem poslovnem letu majhno.

Inflacijsko tveganje

Nanaša se predvsem na nevarnost zvišanja nabavnih cen materialov in storitev, ki jih Skupina Mlinotest zaradi razmer na trgu s povečanjem prodajnih cen ne bi mogla prenesti na svoje kupce. Skupina Mlinotest skuša pri tem izkoristiti svojo velikost in uveljaviti večjo pogajalsko moč pri nabavnih pogojih.

**POMEMBNI POSLOVNI DOGODKI, KI SO NASTOPILI PO KONCU
POSLOVNEGA LETA 2017**

Drugih dogodkov, ki bi po datumu izkaza lahko vplivali in/ali zahtevali spremembo računovodskih izkazov za leto 2017, ni bilo.

IZJAVA POSLOVODSTVA


Uprava družbe je odgovorna za pripravo letnega poročila družbe in Skupine Mlinotest ter računovodskih izkazov na način, ki vsej zainteresirani javnosti daje resnično in pošteno sliko premoženjskega stanja in izidov poslovanja družbe Mlinotest d.d. in njenih odvisnih družb v letu 2017.

Uprava izjavlja:


- da so računovodski izkazi pripravljene ob predpostavki, da bodo družba Mlinotest in njene odvisne družbe nadaljevale poslovanje tudi v prihodnosti,
- da dosledno uporablja izbrane računovodske politike in razkriva morebitne spremembe v računovodskih politikah,
- da so računovodske ocene pripravljene pošteno in preiščeno ter v skladu z načeli previdnosti in dobrega gospodarjenja,
- da podajajo računovodski izkazi resnično in pošteno sliko premoženjskega stanja Skupine Mlinotest,
- da so računovodski izkazi s pojasnili za Skupino Mlinotest pripravljene v skladu z MSRP, kot jih je sprejela EU.

Uprava je odgovorna za izvajanje ukrepov, s katerimi zagotavlja ohranjanje vrednosti premoženja družbe in Skupine Mlinotest ter za preprečevanje in odkrivanje prevar in drugih nepravilnosti.

Danilo Kobal
predsednik uprave



Matija Majcenovič
član uprave



Ajdovščina, 23. april 2018

KONSOLIDIRANO RAČUNOVODSKO POROČILO

REVIZORJEVO POROČILO



Deloitte Revizija d.o.o.,
Dunajska cesta 165
1000 Ljubljana
Slovenija

Tel: + 386 (0)1 3072 800
Fax: + 386 (0)1 3072 900
www.deloitte.si

POROČILO NEODVISNEGA REVIZORJA lastnikom družbe Mlinotest d.d.

Mnenje

Revidirali smo konsolidirane računovodske izkaze družbe Mlinotest d.d. in njenih odvisnih družb (v nadaljevanju: 'skupina'), ki vključujejo konsolidiran izkaz finančnega položaja na dan 31. decembra 2017, konsolidiran izkaz poslovnega izida, konsolidiran izkaz drugega vseobsegajočega donosa, konsolidiran izkaz sprememb lastniškega kapitala in konsolidiran izkaz denarnih tokov za tedaj končano leto ter pojasnila h konsolidiranim računovodskim izkazom, vključno s povzetkom bistvenih računovodskih usmeritev.

Po našem mnenju priloženi konsolidirani računovodski izkazi v vseh pomembnih pogledih pošteno predstavljajo konsolidirani finančni položaj skupine na dan 31. decembra 2017 ter njen konsolidirani poslovni izid in konsolidirane denarne tokove za tedaj končano leto v skladu z mednarodnimi standardi računovodskega poročanja (MSRP), kot jih je sprejela Evropska unija (v nadaljevanju 'MSRP').

Osnova za mnenje

Revizijo smo opravili v skladu z Mednarodnimi standardi revidiranja (MSR). Naše odgovornosti na podlagi teh standardov so podrobneje opisane v odstavku *Revizorjeva odgovornost za revizijo konsolidiranih računovodskih izkazov* našega poročila. V skladu s Kodeksom etike za računovodske strokovnjake, ki ga je izdal Odbor za mednarodne standarde etike za računovodske strokovnjake (Kodeks IESBA), ter etičnimi zahtevami, ki se nanašajo na revizijo računovodskih izkazov v Sloveniji, potrjujemo svojo neodvisnost od družbe in izpolnjevanje vseh drugih etičnih obveznosti v skladu s temi zahtevami in Kodeksom IESBA. Verjamemo, da so pridobljeni revizijski dokazi zadostna in ustrezna podlaga za naše revizijsko mnenje.

Ključne revizijske zadeve

Ključne revizijske zadeve so tiste zadeve, ki so po naši strokovni presoji najpomembnejše z vidika naše revizije računovodskih izkazov za tekoče obdobje. Omenjene zadeve smo obravnavali v kontekstu revizije računovodskih izkazov kot celote in pri sestavi našega mnenja o računovodskih izkazih kot celoti, zato o njih ne podajamo ločenega mnenja.

Ključna revizijska zadeva	Revizijski postopki obravnave ključnih revizijskih zadev
Oslabitev terjatev do kupcev	
Terjatve do kupcev znašajo 9.011 tisoč EUR, predstavljajo 13% vseh sredstev in so pomembne za skupino. Skupina je izpostavljena kreditnemu tveganju predvsem pri poslovanju na hrvaškem trgu, z družbami v skupini Agrokor. Skupina ima vzpostavljene kontrolne postopke za obvladovanje kreditnega tveganja v obliki aktivnih procesov izterjave, sprotnega	Revizijski postopki pri oslabitvi terjatev do kupcev so vključevali: <ul style="list-style-type: none">podrobno analizo starostne strukture kupcev,pridobitev listin za potrditev zneskov terjatev in uvrstitev v ustrezni razred po zapadlosti,preveritev ocen in predpostavk pri izračunu popravka vrednosti terjatev,

<p>spremljanja plačil kupcev, omejevanjem izpostavljenosti posameznim kupcem.</p> <p>Razkritja v zvezi z oslavitvami terjatev do kupcev skupine so zajeta v pojasnilih (15) / Poslovne terjatve in 6. Upravljanje finančnih tveganj; Kreditno tveganje.</p> <p>Poslovodstvo redno ocenjuje popravke vrednosti terjatev do kupcev. Pri tem je potrebna strokovna presoja in uporaba subjektivnih predpostavk s strani poslovodstva o poplačljivosti posamezne terjatve.</p> <p>Zaradi bistvenosti zgoraj navedenih okoliščin je oslabitev terjatev do kupcev obravnavana kot ključna revizijska zadeva.</p>	<ul style="list-style-type: none">• preveritev zavarovanj terjatev do kupcev,• oceno ustreznosti razkritij v računovodskih izkazih v povezavi s starostno strukturo terjatev, z oblikovanjem popravka vrednosti terjatev do kupcev in s kreditnim tveganjem.
--	---

Druge informacije

Druge informacije obsegajo informacije v letnem poročilu, razen računovodskih izkazov in revizorjevega poročila o njih. Za druge informacije je odgovorno poslovodstvo.

Naše mnenje o konsolidiranih računovodskih izkazih se ne nanaša na druge informacije.

Naša odgovornost v povezavi z opravljeno revizijo konsolidiranih računovodskih izkazov je druge informacije prebrati in pri tem presoditi, ali so pomembno neskladne s konsolidiranimi računovodskimi izkazi, zakonskimi zahtevami ali našim poznavanjem, pridobljenim pri revidiranju, oziroma ali se kako drugače kažejo kot pomembno napačne. Prav tako ocenimo, ali so druge informacije v vseh pomembnih pogledih pripravljene v skladu z veljavno zakonodajo in predpisi, predvsem, ali so z njimi skladne z vidika uradnih zahtev in postopka za pripravo drugih informacij v kontekstu pomembnosti, torej ali bi lahko kakršnakoli neskladnost s temi zahtevami vplivala na presoje, ki temeljijo na teh drugih informacijah.

Na podlagi opravljenih postopkov in v obsegu, v katerem to lahko ocenimo, poročamo o naslednjem:

- Druge informacije, ki opisujejo dejstva, ki so predstavljena tudi v konsolidiranih računovodskih izkazih, so v vseh pomembnih pogledih skladne s konsolidiranimi računovodskimi izkazi.
 - Druge informacije so pripravljene v skladu z veljavno zakonodajo oziroma predpisi.
- Poleg tega smo dolžni na podlagi našega znanja in razumevanja skupine, ki smo ju pridobili med revizijo, poročati tudi o tem, ali druge informacije vsebujejo kakršnekoli pomembno napačne navedbe dejstev. Na podlagi izvedenih postopkov v povezavi z drugimi informacijami, ki smo jih pridobili, pomembno napačnih navedb dejstev nismo zaznali.

Odgovornosti poslovodstva, nadzornega sveta in revizijske komisije za računovodske izkaze

Poslovodstvo je odgovorno za pripravo in pošteno predstavitev teh konsolidiranih računovodskih izkazov v skladu z MSRP in za takšen notranji nadzor, ki je po mnenju poslovodstva potreben za pripravo konsolidiranih računovodskih izkazov, ki ne vsebujejo pomembno napačne navedbe zaradi prevare ali napake.

Poslovodstvo je pri pripravi konsolidiranih računovodskih izkazov odgovorno za oceno sposobnosti skupine, da nadaljuje kot delujoče podjetje, za razkritje zadev, povezanih z delujočim podjetjem, in za

uporabo predpostavke delujočega podjetja kot podlago za računovodenje, razen če namerava skupino likvidirati ali zaustaviti poslovanje oziroma nima druge realne možnosti, kot da napravi eno ali drugo.

Nadzorni svet in revizijska komisija sta odgovorna za nadzor nad procesom računovodskega poročanja v skupini.

Revizorjeva odgovornost za revizijo konsolidiranih računovodskih izkazov

Naš cilj je pridobiti sprejemljivo zagotovilo o tem, da konsolidirani računovodski izkazi kot celota ne vsebujejo pomembno napačnih navedb zaradi prevare ali napake, in izdati revizorjevo poročilo, ki vključuje naše mnenje. Sprejemljivo zagotovilo je visoka stopnja zagotovila, ki pa ni jamstvo, da bo revizija v skladu z mednarodnimi standardi revidiranja (MSR) vedno odkrila pomembno napačne navedbe, če te obstajajo. Napačne navedbe lahko izhajajo iz prevare ali napake in se smatrajo za pomembne, če je mogoče upravičeno pričakovati, da posamično ali skupaj vplivajo na gospodarske odločitve uporabnikov, sprejete na podlagi teh računovodskih izkazov.

Med izvajanjem revidiranja v skladu z MSR uporabljamo strokovno presojo in ohranjamo poklicno nezaupljivost. Prav tako:

- Prepoznamo in ocenimo tveganja pomembno napačne navedbe v konsolidiranih računovodskih izkazih, bodisi zaradi prevare ali napake, oblikujemo in izvajamo revizijske postopke kot odziv na ocenjena tveganja ter pridobivamo zadostne in ustrezne revizijske dokaze, ki zagotavljajo podlago za naše mnenje. Tveganje, da ne bomo odkrili pomembno napačne navedbe, ki izvira iz prevare, je večje od tveganja neodkritja pomembno napačne navedbe zaradi napake, saj prevara lahko vključuje skrivne dogovore, ponarejanje, namerno opustitev, zavajajoče prikazovanje ali izogibanje notranjim kontrolam;
- Opravimo postopke preverjanja in razumevanja notranjih kontrol, ki so pomembne za revizijo, z namenom oblikovanja revizijskih postopkov, ki so okoliščinam primerni, vendar ne z namenom izraziti mnenje o učinkovitosti notranjih kontrol skupine;
- Presodimo ustreznost uporabljenih računovodskih usmeritev in sprejemljivost računovodskih ocen ter z njimi povezanih razkritij posloводства;
- Na podlagi pridobljenih revizijskih dokazov o obstoju pomembne negotovosti glede dogodkov ali okoliščin, ki zbuja dvom v spodobnost organizacije, da nadaljuje kot delujoče podjetje, sprejmemo sklep o ustreznosti poslovodske uporabe predpostavke delujočega podjetja kot podlage računovodenja. Če sprejmemo sklep o obstoju pomembne negotovosti, smo dolžni v revizorjevem poročilu opozoriti na ustrezna razkritja v računovodskih izkazih ali, če so takšna razkritja neustrezna, naše mnenje prilagoditi. Revizorjevi sklepi temeljijo na revizijskih dokazih, pridobljenih do datuma izdaje revizorjevega poročila, vendar poznejši dogodki ali okoliščine lahko povzročijo prenehanje organizacije kot delujočega podjetja.
- Ovrednotimo splošno predstavitev, strukturo in vsebino konsolidiranih računovodskih izkazov, vključno z razkritji, in ocenimo, ali konsolidirani računovodski izkazi predstavljajo zadevne posle in dogodke na način, da je dosežena poštena predstavitev.
- Pridobivamo zadostne in ustrezne revizijske dokaze v povezavi z računovodskimi izkazi družb v skupini oziroma njihovimi poslovnimi dejavnostmi, da bi lahko izrazili mnenje o konsolidiranih računovodskih izkazih. Odgovorni smo za vodenje, nadziranje in izvajanje revizije skupine. Revizijsko mnenje je izključno naša odgovornost.

Nadzorni svet in/ali revizijsko komisijo med drugim obveščamo o načrtovanem obsegu in časovnem okviru revizije ter pomembnih revizijskih ugotovitvah, vključno s pomembnimi pomanjkljivostmi notranjih kontrol, ki smo jih zaznali med našo revizijo.

Nadzornemu svetu in/ali revizijski komisiji prav tako posredujemo izjavo o skladnosti z navezujočimi se etičnimi zahtevami glede neodvisnosti in ju obvestimo o vseh razmerjih in drugih zadevah, za katere bi lahko upravičeno pomislili, da lahko okrnijo našo neodvisnost, in, če je to primerno, o vseh varovalih, ki so s tem povezana.

Med zadevami, o katerih obveščamo nadzorni svet in/all revizijsko komisijo, izberemo tiste, ki so z vidika revizije računovodskih izkazov za tekoče obdobje najpomembnejše, torej predstavljajo ključne revizijske zadeve. Omenjene zadeve opišemo v revizorjevem poročilu, razen če zakonska ali regulatorna določila prepovedujejo javno razkrivanje takšnih zadev oz. če v primeru redkih izrednih okoliščin ugotovimo, da o takšni zadevi v našem poročilu ne bi smeli poročati, ker bi lahko neugodne posledice upravičeno pričakovano pretehtale koristi takšnega razkritja, ki so v javnem interesu.

Druge poročevalske obveznosti v skladu z Uredbo EU št. 537/2014 Evropskega parlamenta in Sveta

V skladu s členom 10(2) Uredbe (EU) št. 537/2014 Evropskega parlamenta in Sveta v našem poročilu neodvisnega revizorja navajamo naslednje informacije, ki so zahtevane poleg zahtev mednarodnih standardov revidiranja:

Imenovanje revizorja in trajanje posla

Lastniki družbe so nas na skupščini delničarjev dne 30. junija 2017 imenovali za zakonitega revizorja družbe. Naše opravljanje posla v celoti in neprekinjeno traja 1 leto.

Skladnost z dodatnim poročilom revizijski komisiji

Potrdujemo, da je naše revizijsko mnenje o računovodskih izkazih v tem poročilu skladno z dodatnim poročilom revizijski komisiji družbe z dne 23. aprila 2018 v skladu s členom 11 Uredbe (EU) št. 537/2014 Evropskega parlamenta in Sveta.

Opravljanje nerevizijskih storitev

Izjavljamo, da nismo opravljali nobenih prepovedanih nerevizijskih storitev iz člena 5(1) Uredbe (EU) št. 537/2014 Evropskega parlamenta in Sveta.

Poleg obvezne revizije nismo za revidirano družbo ali njene odvisne družbe opravljali nobenih drugih storitev, ki ne bi bile razkrite v letnem poročilu.

DELOITTE REVIZIJA d.o.o.

Matjaž Prešeren
Pooblaščen revizor



Ljubljana, 23. april 2018

Deloitte.
DELOITTE REVIZIJA D.O.O.
Ljubljana, Slovenija 3

RAČUNOVODSKI IZKAZI SKUPINE MLINOTEST

Konsolidirani izkaz poslovnega izida SKUPINE MLINOTEST za obdobje od 1. januarja do 31. decembra

v EUR	Pojasnilo	2017	2016
1. PRIHODKI OD PRODAJE	(1)	59.415.770	57.544.124
2. SPREMEMBA VREDNOSTI ZALOG PROIZVODOV IN NEDOKONČANE PROIZVODNJE		-50.034	43.103
3. DRUGI POSLOVNI PRIHODKI	(2)	903.504	673.112
4. STROŠKI BLAGA, MATERIALA IN STORITEV	(3)	-42.573.533	-41.410.788
5. STROŠKI DELA	(4)	-12.535.890	-12.243.309
6. AMORTIZACIJA	(5)	-3.031.533	-2.900.121
7. DRUGI POSLOVNI ODHODKI	(6)	-1.062.208	-483.698
POSLOVNI IZID IZ POSLOVANJA		1.066.076	1.222.422
8. FINANČNI PRIHODKI	(7)	165.055	258.385
9. FINANČNI ODHODKI	(8)	-320.166	-362.206
IZID FINANCIRANJA		-155.111	-103.821
POSLOVNI IZID PRED OBDAVČITVIJO		910.965	1.118.602
10. DAVKI	(9)	-38.265	36.379
11. ČISTI POSLOVNI IZID		872.700	1.154.980
OD TEGA:			
- DOBIČEK LASTNIKA MATIČNE DRUŽBE		929.686	1.164.992
- NEOBVLADUJOČI DELEŽ		-56.986	-10.011
DOBIČEK / IZGUBA NA DELNICO (v EUR) - osnovni in prilagojeni	(10)	0,27	0,34

* Pomembne računovodske usmeritve in pojasnila k izkazom v nadaljevanju so sestavni del računovodskih izkazov.

Konsolidirani izkaz drugega vseobsegajočega donosa Skupine Mlinotest

v EUR	2017	2016
Čisti dobiček / izguba obdobja	872.700	1.154.980
Drugi vseobsegajoči donos po davkih		
Sprememba poštene vrednosti - aktuarski zaslužki	-14.435	-157.964
Drugi vseobsegajoči donos, ki v prihodnje ne bo pripoznan v izkazu poslovnega izida	-14.435	-157.964
- sprememba poštene vrednosti finančnih sredstev, razpoložljivih za prodajo	88.284	6.269
- prevedbene tečajne razlike	132.057	81.988
Drugi vseobsegajoči donos, ki bo v prihodnje pripoznan v izkazu poslovnega izida	220.341	88.257
Celotni vseobsegajoči donos	1.078.606	1.085.273
od tega pripadajoč:		
- lastniku matične družbe	1.127.682	1.090.099
- neobvladujočemu deležu	-49.075	-4.826

* Pomembne računovodske usmeritve in pojasnila k izkazom v nadaljevanju so sestavni del računovodskih izkazov.

Konsolidirani izkaz finančnega položaja Skupine Mlinotest na dan 31. decembra

SREDSTVA v EUR	Pojasnilo	31.12.2017	31.12.2016
A. NEKRATKOROČNA SREDSTVA		44.921.096	41.022.270
I. OPREDMETENA OSNOVNA SREDSTVA	(11)	30.833.093	27.557.543
II. NEOPREDMETENA SREDSTVA	(12)	1.108.411	1.375.858
III. NALOŽBENE NEPREMIČNINE	(13)	7.452.159	7.783.253
IV. FINANČNE NALOŽBE	(14)	5.003.792	3.789.924
V. POSLOVNE TERJATVE	(15)	191.829	152.100
VI. ODLOŽENE TERJATVE ZA DAVEK	(16)	331.812	363.592
B. KRATKOROČNA SREDSTVA		22.408.268	21.671.577
I. SREDSTVA ZA PRODAJO		0	14.024
II. ZALOGE	(17)	10.037.072	9.215.750
III. FINANČNE NALOŽBE	(14)	102.160	1.267.379
IV. POSLOVNE TERJATVE	(15)	11.349.048	10.468.438
V. TERJATVE ZA DAVEK IZ DOBIČKA	(15)	20.781	35.079
VI. DENAR IN DENARNI USTREZNIKI	(18)	899.207	670.907
SREDSTVA SKUPAJ		67.329.365	62.693.847

VIRI SREDSTEV v EUR	Pojasnilo	31.12.2017	31.12.2016
A. KAPITAL IN REZERVE	(19)	36.535.885	36.423.592
KAPITAL LASTNIKA MATIČNE DRUŽBE		35.576.833	35.412.846
I. VPOKLICANI KAPITAL		14.387.836	14.387.836
I. OSNOVNI KAPITAL		14.387.836	14.387.836
II. KAPITALSKE REZERVE		10.735.511	10.735.511
III. REZERVE IZ DOBIČKA	(20)	5.771.964	5.771.964
IV. LASTNI DELEŽI ALI DELNICE		-33.386	-33.386
V. REZERVE ZA POŠTENO VREDNOST		-74.214	-146.471
VI. ZADRŽANI DOBIČEK	(21)	4.508.398	4.568.190
VII. PREVEDBENE TEČAJNE RAZLIKE		280.724	129.202
NEOBVLADUJOČI DELEŽ		959.052	1.010.746
B. NEKRATKOROČNE OBVEZNOSTI		8.372.711	7.014.904
I. REZERVACIJE	(22)	1.183.536	1.276.696
II. ODLOŽENI PRIHODKI	(23)	465.196	544.220
III. FINANČNE OBVEZNOSTI	(24)	6.622.324	5.082.128
IV. POSLOVNE OBVEZNOSTI	(25)	101.655	111.860
C. KRATKOROČNE OBVEZNOSTI		22.420.769	19.255.351
I. FINANČNE OBVEZNOSTI	(24)	11.675.959	10.189.056
II. POSLOVNE OBVEZNOSTI	(25)	10.744.810	9.066.295
SKUPAJ KAPITAL IN OBVEZNOSTI		67.329.365	62.693.847

* Pomembne računovodske usmeritve in pojasnila k izkazom v nadaljevanju so sestavni del računovodskih izkazov.

Konsolidirani izkaz denarnih tokov Skupine Mlinotest za obdobje od 1. januarja do 31. decembra

VIRI SREDSTEV v EUR	2017	2016
DENARNI TOKOVI PRI POSLOVANJU		
Poslovni izid obračunskega obdobja	872.700	1.154.980
Prilagoditve:		
Neto stroški financiranja	-10.505	24.116
Amortizacija osnovnih sredstev	2.716.044	2.594.037
Amortizacija neopredmetenih sredstev	315.489	306.084
Dobiček / izguba iz prodaje opredmetenih osnovnih sredstev	49.308	94.442
Prihodki od sproščanja rezervacij	-187.717	-163.614
Davek iz dobička	5.942	11.461
Dobiček iz poslovanja pred spremembami čistih obratnih sredstev in rezervacijami	3.761.260	4.021.506
Povečanje / zmanjšanje poslovnih in drugih terjatev	-658.394	716.191
Povečanje / zmanjšanje zalog	-798.356	485.903
Povečanje / zmanjšanje rezervacij	-1.848	177.432
Povečanje / zmanjšanje poslovnih in drugih obveznosti	1.674.825	1.079.020
Denarni tok iz poslovanja	3.977.487	6.480.052
Plačane obresti	-302.001	-318.021
Plačani davek iz dobička	-26.723	-46.539
Neto denarni tok iz poslovanja	3.648.763	6.115.491
DENARNI TOKOVI PRI NALOŽBENJU		
Izdatki za nakup opredmetenih osnovnih sredstev	-5.822.028	-5.126.021
Izdatki za nakup naložbenih nepremičnin	-20.468	-83.652
Izdatki za nakup neopredmetenih sredstev	-48.042	-181.600
Prejemki iz prodaje osnovnih sredstev in naložbenih nepremičnin	233.440	220.912
Prejete obresti	182.630	379.100
Prejete dividende	42.601	39.218
Izdatki za dana posojila	-101.650	-98.900
Poplačila danih posojil	81.914	95.570
Neto denarni tokovi pri naložbenju	-5.451.603	-4.755.373
DENARNI TOKOVI PRI FINANCIRANJU		
Prejemki pri izdaji novih delnic	0	0
Izdatki za plačila obveznosti po finančnih najemih	-272.625	-320.257
Prejemki od dolgoročnih posojil	2.927.616	3.032.415
Poplačila dolgoročnih posojil	-586.598	-842.948
Prejemki od kratkoročnih posojil	25.922.398	21.863.954
Poplačila kratkoročnih posojil	-24.985.610	-23.966.449
Dividende izplačane večinskim delničarjem	-963.737	-1.476.159
Dividende izplačane manjšinskim delničarjem	-2.618	-3.745
Ostalo	0	41
Neto denarni tokovi pri financiranju	2.038.826	-1.713.149
Neto pritoki denarnih sredstev	235.988	-353.031
Neto tečajne razlike	-7.686	-38.489
Denarna sredstva in njihovi ustrezniki 1.1.	670.907	1.062.427
Denarna sredstva in njihovi ustrezniki 31.12.	899.207	670.907

* Pomembne računovodske usmeritve in pojasnila k izkazom v nadaljevanju so sestavni del računovodskih izkazov.

Konsolidirani izkaz sprememb lastniškega kapitala Skupine Mlinotest za obdobje od 1. januarja do 31. decembra 2017

v EUR	Osnovni kapital	Kapitalske rezerve	Rezerve iz dobička	Lastne delnice	Rezerve za pošteno vrednost	Zadržani dobiček	Preved. tečajne razlike	Kapital lastnika matične družbe	Neobvadjuj oči delež	Skupaj kapital
Stanje 31.12.2016	14.387.836	10.735.511	5.771.964	-33.386	-146.471	4.568.191	129.202	35.412.846	1.010.746	36.423.592
Dobiček poslovnega leta 2017	0	0	0	0	0	929.686	0	929.686	-56.986	872.700
Drugi vseobsegajoči donos	0	0	0	0	0	929.686	0	929.686	-56.986	872.700
Popravek zaradi prevrednotenja iz tuje valute	0	0	0	0	-1.592	-25.782	151.522	124.147	7.910	132.057
Sprememba poštene vrednosti sredstev, razpoložljivih za prodajo	0	0	0	0	88.284	0	0	88.284	0	88.284
Sprememba poštene vrednosti - aktuarski dobički/izgube	0	0	0	0	-14.435	0	0	-14.435	0	-14.435
Drugi vseobsegajoči donos skupaj	0	0	0	0	72.257	-25.782	151.522	197.996	7.910	205.906
Vseobsegajoči donos v obdobju skupaj	0	0	0	0	72.257	903.903	151.522	1.127.682	-49.075	1.078.606
Transakcije z lastniki v kapitalu										0
Razporeditev čistega dobička za oblikovanje dodatnih rezerv	0	0	0	0	0	0	0	0	0	0
Izplačilo dividend	0	0	0	0	0	-963.695	0	-963.695	-2.618	-966.313
Druge spremembe v kapitalu	0	0	0	0	0	0	0	0	0	0
Transakcije z lastniki v kapitalu skupaj	0	0	0	0	0	-963.695	0	-963.695	-2.618	-966.313
Stanje 31. decembra 2017	14.387.836	10.735.511	5.771.964	-33.386	-74.214	4.508.399	280.724	35.576.833	959.052	36.535.885

* Pomembne računovodske usmeritve in pojasnila k izkazom v nadaljevanju so sestavni del računovodskih izkazov.

Konsolidirani izkaz sprememb lastniškega kapitala Skupine Mlinotest za obdobje od 1. januarja do 31. decembra 2016

v EUR	Osnovni kapital	Kapitalske rezerve	Rezerve iz dobička	Lastne delnice	Rezerve za pošteno vrednost	Zadržani dobiček	Preved. tečajne razlike	Kapital lastnika matične družbe	Neobvadjuj oči delež	Skupaj kapital
Stanje 31.12.2015	14.387.836	10.735.511	6.236.303	-33.386	5.557	4.404.615	55.102	35.791.538	1.030.486	36.822.024
Dobiček poslovnega leta 2016	0	0	0	0	0	1.164.992	0	1.164.992	-10.011	1.154.980
Drugi vseobsegajoči donos	0	0	0	0	0	1.164.992	0	1.164.992	-10.011	1.154.980
Popravek zaradi prevrednotenja iz tuje valute	0	0	0	0	-332	3.036	74.100	76.804	5.185	81.989
Sprememba poštene vrednosti sredstev, razpoložljivih za prodajo	0	0	0	0	6.269	0	0	6.269	0	6.269
Sprememba poštene vrednosti - aktuarski dobički/izgube	0	0	0	0	-157.964	0	0	-157.964	0	-157.964
Drugi vseobsegajoči donos skupaj	0	0	0	0	-152.028	3.036	74.100	-74.891	5.185	-69.706
Vseobsegajoči donos v obdobju skupaj	0	0	0	0	-152.028	1.168.028	74.100	1.090.100	-4.826	1.085.274
Transakcije z lastniki v kapitalu										
Razporeditev čistega dobička za oblikovanje dodatnih rezerv	0	0	190.209	0	0	-190.209	0	0	0	0
Izplačilo dividend	0	0	-654.548	0	0	-825.413	0	-1.479.961	-3.745	-1.483.706
Druge spremembe v kapitalu	0	0	0	0	0	11.170	0	11.170	-11.169	1
Transakcije z lastniki v kapitalu skupaj	0	0	-464.339	0	0	-1.004.452	0	-1.468.791	-14.914	-1.483.705
Stanje 31. decembra 2016	14.387.836	10.735.511	5.771.964	-33.386	-146.471	4.568.191	129.202	35.412.846	1.010.746	36.423.592

* Pomembne računovodske usmeritve in pojasnila k izkazom v nadaljevanju so sestavni del računovodskih izkazov.

POJASNILA H KONSOLIDIRANIM RAČUNOVODSKIM IZKAZOM

1. Poročajoča družba

Družba Mlinotest d.d. je delniška družba, ustanovljena v Republiki Sloveniji, Tovarniška cesta 14, Ajdovščina. Konsolidirani računovodski izkazi Skupine za leto, ki se je končalo dne 31. decembra 2017, vključujejo Družbo in njene odvisne družbe (skupaj v nadaljevanju 'Skupina'). Osnovna dejavnost družb v Skupini je mlinarstvo ter proizvodnja testenin, kruha, svežega peciva, in slaščic.

Družbe SKUPINE MLINOTEST, vključene v konsolidacijo:

Družba	Sedež	Dejavnost	Delež Mlinotesta d.d. v letu 2016	Delež Mlinotesta d.d. v letu 2017
Mlinotest Kruh Koper d.o.o. Koper	Slovenija	Pekarstvo	99,13	99,13
Mlinotest Trgovina d.o.o. Umag	Hrvaška	Pekarstvo	100,00	100,00
Žitoproizvod d.d. Karlovac	Hrvaška	Pekarstvo, mlinarstvo, testeninarstvo	92,45	92,45
Finholding d.o.o. z odvisnimi družbami	Slovenija	Finančne storitve	100,00	100,00
Mlinotest - S d.o.o.	Srbija	Testeninarstvo	100,00	100,00

- delež v lasti Mlinotesta d.d. glede na osnovni kapital v %
- glasovalne pravice so enake deležem v podjetju

2. Podlage za sestavitev

Izjava o skladnosti

Uprava družbe je računovodske izkaze družbe in konsolidirane računovodske izkaze potrdila dne 23.4.2018.

Priloženi uskupinjeni računovodski izkazi Skupine Mlinotest so sestavljeni v skladu z Mednarodnimi standardi računovodskega poročanja (MSRP), ki jih je sprejel Svet za mednarodne računovodske standarde (IASB) in Evropska unija, ter s pojasnili, ki jih sprejema Odbor za pojasnjevanje mednarodnih standardov računovodskega poročanja (OPMSRP).

Podlaga za merjenje

Konsolidirani računovodski izkazi so pripravljani ob upoštevanju izvirne vrednosti, razen kjer je razkrito drugače.

Funkcijska in predstavitvena valuta

Priloženi konsolidirani računovodski izkazi so sestavljeni v EUR, torej v funkcijski valuti družbe. Vse računovodske informacije v evrih so zaokrožene na eno enoto.

Uporaba ocen in presoj

Poslovodstvo mora pri sestavi računovodskih izkazov v skladu z MSRP podati ocene, presoje in predpostavke, ki vplivajo na uporabo računovodskih usmeritev in na izkazane vrednosti sredstev, obveznosti, prihodkov ter odhodkov in na razkritje možnih obveznosti na dan bilance stanja. Dejanski rezultati lahko od teh ocen odstopajo.

Ocene in navedene predpostavke je potrebno stalno pregledovati. Popravki računovodskih ocen se pripoznajo za obdobje, v katerem se ocene popravijo, ter za vsa prihodnja leta, na katera popravek vpliva.

Podatki o pomembnih ocenah negotovosti in odločilnih presojah, ki jih je poslovodstvo pripravilo v procesu izvrševanja računovodskih usmeritev in ki najmočneje vplivajo na zneske v računovodskih izkazih, so opisane v naslednjih pojasnilih:

- za prodajo razpoložljiva finančna sredstva (pojasnilo št. 14)
- rezervacije (pojasnilo št. 22)
- zaloge (pojasnilo št. 17)
- terjatve (pojasnilo št. 15).

Spremembe računovodskih usmeritev zaradi spremenjenih računovodskih standardov

Skupina v letu 2017 ni spreminjala računovodskih usmeritev.

3. Pomembne računovodske usmeritve

Podlaga za konsolidacijo

Odvisne družbe so podjetja, ki jih obvladuje Skupina. Obvladovanje obstaja, ko ima Skupina zmožnost odločati o finančnih in poslovnih usmeritvah podjetja za pridobivanje koristi iz njegovega delovanja.

Poslovne združitve se obračunavajo po prevzemni metodi na datum prevzema oziroma od dne, ko matična družba ali družba v skupini obvladuje odvisno družbo.

Računovodski izkazi odvisnih družb so vključeni v uskupinjene računovodske izkaze od datuma, ko se tako obvladovanje začne. Iz skupine so odvisne družbe izključene v trenutku, ko preneha kontrolni vpliv matične družbe ali družbe v skupini. V primeru, da pomemben vpliv nad odvisno družbo preneha med letom, uskupinjene računovodski izkazi vsebujejo rezultat družbe vse do dne, ko je še obstajal nadzor nad odvisno družbo. Po izgubi nadzora skupina odpravi sredstva in obveznosti odvisne družbe ter dobiček ali izgubo zaradi izločitve družbe pripozna v izkazu poslovnega izida. Neobvladujoči deleži se merijo po sorazmernem delu opredeljivih čistih sredstev prevzete družbe na dan pridobitve.

Skupina meri oz. vrednoti dobro ime na dan nakupa, in sicer:

- po poštenu vrednosti prenesene kupnine, povečano za

- pripoznano vrednost kakršnegakoli neobvladujočega deleža v prevzeti družbi, povečano za poštene vrednosti obstoječih deležev v kapitalu prevzete družbe, v kolikor je poslovna združitev izpeljana postopoma; zmanjšano za
- čisto pripoznano vrednost (običajno pošteno vrednost) prevzetih sredstev in obveznosti vrednotenih na dan prevzema.

Računovodski izkazi odvisnih družb so pripravljene za enako poslovno leto kot računovodski izkazi matične družbe z uporabo enotnih računovodskih usmeritev.

Posli, izvzeti iz konsolidacije

Stanja, nerealizirani dobički in izgube, ki izhajajo iz poslov znotraj Skupine so pri sestavi konsolidiranih računovodskih izkazov izločena.

Posli v tuji valuti

Posli, izraženi v tuji valuti, se preračunajo v funkcionalno valuto po menjalnem tečaju na dan posla. Denarna sredstva, terjatve in obveznosti se na dan bilance stanja preračunajo v funkcionalno valuto z uporabo dnevnega tečaja menjave na dan bilance stanja. Nedenarna sredstva in obveznosti v tuji valuti, ki so merjene po izvorni vrednosti, se preračunajo z uporabo tečaja, veljavnega na dan transakcije. Nedenarna sredstva in obveznosti, izražene v tuji valuti, merjene po pošteni vrednosti, se preračunajo z uporabo tečaja na dan, ko je bila določena poštena vrednost. Vse tečajne razlike se pripoznajo v izkazu poslovnega izida, kar pa ne velja za razlike, ki nastanejo pri preračunu kapitalskih instrumentov, razvrščenih kot razpoložljivi za prodajo, ki se pripoznajo neposredno v drugem vseobsegajočem donosu.

Podjetja v tujini

Na poročevalski dan odvisne družbe v tujini, katerih funkcionalna valuta ni evro, računovodske izkaze preračunajo v evro z uporabo tečaja Evropske centralne banke (ECB), za izkaz poslovnega izida pa uporabijo povprečni tečaj poročevalskega obdobja.

Tečajne razlike, ki nastanejo pri preračunu iz funkcionalnih v predstavitveno valuto, se izkažejo neposredno v kapitalu kot prevedbena rezerva in v izkazu drugega vseobsegajočega donosa, vse dokler odvisna družba v tujini ni odtujena, tedaj se znesek tečajnih razlik prenese iz prevedbene rezerve v izkaz poslovnega izida.

Na dan poročanja so izkazi navedenih odvisnih podjetij preračunani v poročevalno valuto obvladujoče družbe. Za bilanco stanja je uporabljen tečaj na dan poročanja 31.12.2017 (7,4400 HRK za EUR ter 118,66 RSD za EUR), medtem ko je za izkaz poslovnega izida uporabljen povprečni tečaj za poslovno leto (7,4644 HRK za EUR ter 121,3767 RSD za EUR).

Tečajne razlike, ki izhajajo iz preračuna funkcijske valute v predstavitveno valuto, se pripoznajo v drugem vseobsegajočem donosu in so izkazane v prevedbeni rezervi znotraj postavk drugega vseobsegajočega donosa. Pri odtujitvi podjetja v tujini (delni ali celotni) se znesek v prevedbeni rezervi prenese v izkaz poslovnega izida kot del dobička ali izgube pri odtujitvi.

Pri izgubi obvladovanja Skupina odpravi pripoznanje sredstev in obveznosti odvisnega podjetja, neobvladujočih deležev ter tudi pripoznanje drugih sestavin kapitala, ki se nanašajo na odvisno podjetje. Kakršnikoli presežki ali primanjkljaji, ki se pojavijo pri izgubi obvladovanja, se pripoznajo v poslovnem izidu.

Opredmetena osnovna sredstva

Pripoznanje, merjenje in odsvojitve

Zemljišča so vrednotena po nabavni vrednosti, zmanjšani za morebitno oslabitev. Zgradbe in oprema so vrednotene po nabavni vrednosti, zmanjšani za obračunano amortizacijo in morebitno oslabitev vrednosti. Nabavna vrednost zajema stroške, ki se neposredno pripisujejo nabavi sredstev. V primeru pomembnejših sredstev v pripravi pripiše Skupina nabavni vrednosti tudi stroške izposojanja do trenutka, ko gre osnovno sredstvo v uporabo.

Odprava pripoznanja zemljišč, zgradb ali opreme se izvede v primeru, ko se sredstvo proda ali ko Skupina ne pričakuje več ekonomskih koristi, ki bi lahko pritekale ob nadaljnji uporabi posameznega sredstva.

Deli opredmetenih osnovnih sredstev, ki imajo različne dobe koristnosti, se obračunavajo kot posamezna opredmetena osnovna sredstva.

Dobiček oziroma izguba ob odsvojitvi opredmetenega osnovnega sredstva se določi kot razlika med prihodki iz odsvojitve sredstva z njegovo knjigovodsko vrednostjo in izkaže v izkazu poslovnega izida.

Amortizacija

Skupina obračunava amortizacijo na podlagi enakomerne časovne razporeditve v skladu z ocenjeno dobo koristnosti posameznega sredstva in se generalno pripozna v izkazu poslovnega izida.

V tabeli prikazujemo ocenjene dobe koristnosti:

Amortizacijske skupine	obdobje
gradbeni objekti	40 - 55,6 let
deli zgradb	16,7 - 33,3 let
zunanja ureditev	16,7 - 40 let
stroji in naprave	4 - 20 let
peči, hladilniki, stroji za predelavo, obdelavo, embaliranje	5 - 12 let
računalniška oprema	2 - 4 let
druga oprema	5 - 10 let

Preostala vrednost sredstev, ocenjena doba koristnosti sredstev oziroma metoda amortizacije je pregledana oziroma spremenjena, če je potrebno, letno pri pripravi letnih računovodskih izkazov. V poslovnem letu 2017 ni bilo sprememb v uporabljenih amortizacijskih stopnjah.

Sredstva v finančnem najemu se amortizirajo glede na upoštevanje trajanja najema in dobe koristnosti (kar je krajše), razen če je to razumljivo in gotovo, da bo skupina prevzela lastništvo do konca trajanja najema.

Skupina ob vsakem datumu poročanja preveri preostalo knjigovodsko vrednost nefinančnih sredstev Skupine, z namenom, da ugotovi, ali so prisotni znaki oslabitve. Slabitev se pripozna v izkazu poslovnega izida.

Kasnejši stroški

Stroški zamenjave nekega dela opredmetenega osnovnega sredstva se pripoznajo v knjigovodski vrednosti tega sredstva, če je verjetno, da bodo bodoče gospodarske koristi, povezane z delom tega sredstva, pritekale v Skupino, ter če je nabavno vrednost mogoče zanesljivo izmeriti. Vsi ostali stroški (kot npr. tekoče vzdrževanje) so pripoznani v poslovnem izidu kot odhodki, takoj ko do njih pride.

Neopredmetena sredstva in dobro ime

Dobro ime

Dobro ime, ki nastane ob prevzemu odvisnih družb, je izkazano v okviru neopredmetenih sredstev. Če je presežek negativen, je dober nakup pripoznan neposredno v izkazu poslovnega izida.

Dobro ime se meri po nabavni vrednosti, zmanjšani za oslabitve. Dobro ime se pregleduje za oslabitve enkrat letno ali pogosteje, če dogodki in okoliščine nakazujejo, da je dobro ime oslabiljeno.

Ostala neopredmetena sredstva

Ostala neopredmetena sredstva, ki jih je pridobila Skupina in katerih dobe koristnosti so omejene, so izkazana po nabavni vrednosti, zmanjšani za amortizacijski popravek vrednosti in nabrane izgube zaradi oslabitve. Ostala neopredmetena sredstva se nanašajo na premoženjske pravice.

Amortizacija se obračuna po metodi enakomernega časovnega amortiziranja ob upoštevanju dobe koristnosti neopredmetenih sredstev (razen dobrega imena). Obračunavati se začne, ko je sredstvo na razpolago za uporabo.

Stroški raziskav in razvoja

Stroški raziskav predstavljajo stroške obdobja in jih Skupina ne pripozna kot neopredmeteno sredstvo. Stroški razvoja se pripoznajo v bilanci stanja kot neopredmeteno sredstvo, kadar je razumno pričakovati, da bodo v zvezi s posameznim projektom pritekale gospodarske koristi. Po začetnem pripoznanju stroškov razvoja Skupina uporablja model nabavne vrednosti. Neopredmetena sredstva se pripoznajo na podlagi stroškov posameznega projekta po izvorni vrednosti in se amortizirajo skozi dobo uporabnosti in oslabiljo, če je to potrebno.

Amortizacija

Doba uporabnosti se določi na podlagi pričakovanih prihodkov, ki bodo pritekali v naslednjih letih na podlagi usredstvenega projekta. Neopredmetena sredstva se amortizirajo z dobo koristnosti od 3,3 do 10 let.

Skupina spremlja življenjske dobe in preostalo vrednost neopredmetenih sredstev in letno preverja dobo koristnosti in preostalo vrednost, ter jih, če so pričakovanja bistveno drugačna od ocen amortizacijske stopnje, preračuna za sedanja in bodoča obdobja. Učinek take spremembe skupina opiše v pojasnilih v obračunskem obdobju, v katerem je prišlo do nje.

Odtujitve

Dobički in izgube iz izločitve ali odtujitve neopredmetenega sredstva se ugotovijo kot razlika med prodajno vrednostjo iz odtujitve in knjigovodsko vrednostjo sredstva ter se pripoznajo kot prihodki ali odhodki v izkazu poslovnega izida, ko se sredstvo izloči ali odtuji.

Kasnejši stroški

Kasnejši izdatki v zvezi z neopredmetenimi dolgoročnimi sredstvi so usredstveni le v primerih, ko povečujejo bodoče gospodarske koristi, ki izhajajo iz sredstva, na katero se izdatki nanašajo. Vsi ostali stroški so pripoznani v poslovnem izidu kot odhodki, takoj ko do njih pride.

Naložbene nepremičnine so:

- zemljišča, posedovana za povečevanje vrednosti dolgoročne naložbe, in ne za prodajo v bližnji prihodnosti v rednem poslovanju,
- zgradbe v lasti ali finančnem najemu, oddane v enkratni ali večkratni poslovni najem in
- zgradbe, posedovane za oddajo v enkratni ali večkratni poslovni najem.

Družba meri naložbene nepremičnine po modelu nabavne vrednosti. Amortizacija se obračunava enakomerno časovno z dobo koristnosti 55,6 leta. Skupina preverja znamenja slabitve enako kot pri opredmetenih osnovnih sredstvih.

Dobiček ali izguba iz odtujitve naložbenih nepremičnin se pripozna v poslovnem izidu.

Finančni in operativni najem

Najem je pogodbeno razmerje, v katerem najemodajalec prenese na najemnika v zameno za plačilo ali niz plačil pravico do uporabe sredstva za dogovorjeni čas. Finančni najem je najem, pri katerem se prenesejo vse pomembne oblike tveganja in koristi, povezane z lastništvom sredstva. Lastninska pravica lahko preide na drugo stran ali pa tudi ne. Poslovni najem je najem, ki ni finančni najem in pri katerem se najeta sredstva ne pripoznajo v bilanci stanja. Začetek najema je datum, ko najemnik lahko začne izkoriščati pravico do uporabe najetega sredstva.

Skupina pripozna finančni najem v primeru, ko je velika večina tveganj in koristi predmeta najema prenesena na Skupino. Finančni najem pripozna Skupina v izkazu finančnega položaja kot sredstvo in kot dolg v znesku, ki je na začetku najema enak pošteni vrednosti v najem vzetega sredstva ali sedanji vrednosti najmanjše vsote najemnin, če je ta manjša. Plačila najemnine se razporedijo med finančne odhodke in zmanjšanje neporavnane dolga. Finančni odhodki so pripoznani neposredno v izkazu poslovnega izida. Sredstva v finančnem najemu se amortizirajo skozi ocenjeno dobo uporabnosti oziroma skozi dobo trajanja finančnega najema, odvisno od tega, katera je krajša.

Poslovni najem je najem, kjer najemodajalec zadrži veliko večino tveganj in koristi povezanih z lastništvom posameznega predmeta najema in se ne pripozna v izkazu finančnega položaja. Skupina pripozna najemnine v izkazu poslovnega izida kot odhodek v celotni dobi najema.

Zaloge

Zaloge so vrednotene po nabavni vrednosti ali čisti iztržljivi vrednosti, in sicer manjši izmed njiju.

Vrednost zalog obsega nabavno vrednost in druge stroške, ki se pojavljajo pri spravljanju zalog na njihovo sedanje mesto in v njihovo sedanje stanje, in sicer:

- zaloge materiala z uporabo metode povprečnih cen,
- zaloge nedokončane in dokončane proizvodnje po neposrednih stroških materiala in dela vključno z delom proizvodnih splošnih stroškov na osnovi normalne proizvodnje.

Čista iztržljiva vrednost je ocenjena prodajna cena, dosežena v rednem poslovanju, zmanjšana za ocenjene stroške dokončanja in ocenjene stroške prodaje.

Finančni instrumenti

Neizpeljani finančni instrumenti vključujejo za prodajo razpoložljiva finančna, poslovne in druge terjatve, denarna sredstva in njihove ustreznike, prejeta in dana posojila ter poslovne in druge obveznosti

Neizpeljana finančna sredstva

Skupina na začetku pripozna finančna sredstva po pošteni vrednosti na dan nastanka ali menjave. Po začetnem pripoznanju, se neizpeljana finančna sredstva izmerijo na način, ki je opredeljen v nadaljevanju in je odvisen od razvrstitve. Skupina razporedi finančna sredstva v naslednje kategorije: finančna sredstva po pošteni vrednosti skozi izkaz poslovnega izida, naložbe v posesti do zapadlosti, naložbe razpoložljive za prodajo ter posojila in terjatve. Razporeditev je odvisna od namena pridobitve.

Skupina odpravi pripoznanje finančnega sredstva, ko ugasnejo pogodbene pravice do denarnih tokov iz tega sredstva, ali ko Skupina prenese pravice do pogodbenih denarnih tokov iz finančnega sredstva na podlagi posla, v katerem se vsa tveganja in koristi iz lastništva finančnega sredstva prenesejo. Kakršnikoli delež v prenesenem finančnem sredstvu, ki ga Skupina ustvari ali prenese, je pripoznan kot posamično sredstvo ali obveznost.

Naložbe v posesti do zapadlosti

Finančne naložbe v posojila in terjatve se ob začetnem pripoznanju merijo po izvorni vrednosti, po začetnem pripoznanju pa se merijo po odplačni vrednosti z uporabo efektivne obrestne mere, zmanjšani za izgubo zaradi oslabitve. Skupina pripozna posojila in terjatve na dan njihovega nastanka.

V kolikor ima Skupina namen in zmožnost imeti dolžniške vrednostne papirje do zapadlosti, so le-ti razvrščeni kot naložbe v posesti do zapadlosti. Te so izmerjene po odplačni vrednosti z uporabo metode efektivnih obresti, zmanjšane za izgube zaradi oslabitve.

Za prodajo razpoložljiva finančna sredstva

Naložbe v lastniške vrednostne papirje, ki se razvrstijo med finančna sredstva, razpoložljiva za prodajo, in ki kotirajo na borzi, se izkažejo po pošteni vrednosti. Poštena vrednost naložb v te lastniške vrednostne papirje, se meri po zaključnem borznem tečaju. Če se poštena vrednost finančnih naložb, s katerimi se ne trguje na borzi, ne da zanesljivo določiti (ker skupina ne more pridobivati informacij, da

bi lahko ocenila pošteno vrednost), se merijo po nabavni vrednosti, skupina pa letno ugotavlja, ali obstajajo znamenja oslabitve teh naložb.

Dobički ali izgube iz prevrednotenja se pripoznajo v drugem vseobsegajočem donosu in so prikazani neposredno v kapitalu kot rezerve, nastale zaradi vrednotenja po pošteni vrednosti v neto znesku (to pomeni, zmanjšani za odložene davke). Ko se taka naložba odpravi, se odpravijo tudi nabrane izgube ali dobički, ki so bili predhodno pripoznani v okviru kapitala, ter se pripoznajo v izkazu poslovnega izida.

Če je pri finančnih sredstvih, razvrščenih kot razpoložljiva za prodajo, ugotovljena slabitev, je potrebno kumulativno izgubo, pripoznano v kapitalu, odpraviti in jo pripoznati v poslovnem izidu, čeprav pripoznanje pri finančnih sredstvih ni bilo odpravljeno. Znesek kumulativne izgube, ki se prerazvrsti iz kapitala in pripozna v poslovnem izidu, je razlika med nabavno vrednostjo (po odštetu vseh vračil in odplačil glavnice) in sprotno pošteno vrednostjo, zmanjšano za izgubo iz oslabitve, ki je bila prej pripoznana v poslovnem izidu.

Izguba zaradi oslabitve, ki je pripoznana v poslovnem izidu, se ne more razveljaviti prek poslovnega izida, razen če se v naslednjem obdobju poštena vrednost dolžniškega instrumenta, razvrščenega kot razpoložljiv za prodajo, poveča in je mogoče to povečanje nepristransko povezati z dogodkom, ki se pojavi po pripoznanju izgube zaradi oslabitve v poslovnem izidu. V tem primeru se taka izguba zaradi oslabitve razveljavi in se znesek razveljavljene izgube pripozna v izkazu poslovnega izida.

Posojila in terjatve

Posojila in terjatve so finančna sredstva z določenimi ali določljivimi plačili, s katerimi se ne trguje na organiziranem trgu. Ta skupina vključuje tako posojila in terjatve, ki jih pridobi podjetje, kot tudi posojila in terjatve, ki izvirajo iz podjetja. Posojila in terjatve so v začetku pripoznani po pošteni vrednosti. Po začetnem pripoznanju se posojila merijo po metodi odplačne vrednosti z uporabo metode učinkovitih obrestnih mer ter zmanjšani za izgube zaradi oslabitve skozi izkaz poslovnega izida.

Denar in denarni ustrezniki

Denar in denarni ustrezniki vključujejo denar pri banki in v blagajni ter kratkoročne depozite z zapadlostjo do treh mesecev. Prekoračitve na tekočem računu pri banki, ki jih je mogoče poravnati na poziv in so sestavni del vodenja denarnih sredstev v Skupini, so v izkazu finančnega izida vključene med finančne obveznosti, za potrebe izkaza denarnih tokov pa med denarnimi sredstvi.

Neizpeljane finančne obveznosti

Skupina Mlinotest na začetku pripozna finančne obveznosti na datum trgovanja, ko Skupina postane pogodbeni stranka v zvezi z instrumentom. Skupina odpravi pripoznanje finančne obveznosti, če so obveze, določene v pogodbi, izpolnjene, razveljavljene ali zastarane.

Finančna sredstva in obveznosti se pobotajo, znesek pa je izkazan v izkazu finančnega položaja, če in le če ima Skupina uradno izvršljivo pravico pobotati pripoznane zneske in namerava poravnati čisti znesek in je pravno upravičena do pobota zneskov in ima namen poravnati čisti znesek ali unovčiti sredstvo in hkrati poravnati svojo obveznost.

Skupina izkazuje neizpeljane finančne obveznosti kot druge finančne obveznosti. Takšne finančne obveznosti so na začetku izkazane po pošteni vrednosti, zmanjšani za stroške, ki so neposredno

pripisani poslu. Po začetnem pripoznanju so finančne obveznosti izmerjene po odplačni vrednosti po metodi efektivnih obresti.

Druge finančne obveznosti zajemajo posojila, prekoračitve na bančnih računih ter poslovne in druge obveznosti.

Hierarhija poštenih vrednosti

Glede na računovodske usmeritve skupine je v številnih primerih potrebna določitev poštene vrednosti tako nefinančnih kot finančnih sredstev in obveznosti, bodisi zaradi merjenja posameznih postavk bodisi zaradi dodatnih razkritij poštenih vrednosti.

Poštena vrednost je znesek, s katerim je mogoče prodati sredstvo ali zamenjati obveznost med dobro obveščena in voljnima strankama v premišljenem poslu.

Pri pripoznavanju in razkrivanju poštene vrednosti finančnih instrumentov z uporabo tehnike ocenjevanja vrednosti je bila uporabljena sledeča hierarhija:

1. nivo: določanje poštene vrednosti neposredno s sklicevanjem na uradno objavljeno ceno na aktivnem trgu,
2. nivo: druge tehnike ugotavljanja poštene vrednosti na podlagi predpostavk s pomembnim vplivom na pošteno vrednost, ki so v skladu z opaznimi trenutnimi tržnimi transakcijami z istimi instrumenti, bodisi neposredno bodisi posredno,
3. nivo: druge tehnike ugotavljanja poštene vrednosti na podlagi predpostavk s pomembnim vplivom na pošteno vrednost, ki niso v skladu z opaznimi trenutnimi tržnimi transakcijami z istimi instrumenti.

Delniški kapital

Kapital sestavljajo le navadne delnice. Direktni dodatni stroški izdaje novih delnic in delniških opcij, zmanjšani za davčne učinke, bremenijo kapital.

Odkup lastnih delnic

Ob odkupu lastnih delnic, ki se izkazujejo kot del osnovnega kapitala, se znesek plačanega nadomestila vključno s stroški, ki se neposredno nanašajo na odkup, pripozna kot sprememba v kapitalu. Odkupljene delnice se izkazujejo kot lastne delnice in se odštejejo od kapitala. Ob prodaji lastnih delnic ali njihovi naknadni ponovni izdaji se prejeti znesek izkaže kot povečanje osnovnega kapitala in tako dobljeni presežek ali manjko pri transakciji se prenese na zadržani dobiček oziroma na kapitalne rezerve.

Oslabitev sredstev

Finančna sredstva

Skupina na datum poročanja oceni vrednost finančnega sredstva, da presodi, ali obstaja kako objektivno znamenje oslabitve sredstva. Za finančno sredstvo se šteje, da je oslabljeno, če obstajajo objektivni dokazi, iz katerih je razvidno, da je zaradi enega ali več dogodkov prišlo do zmanjšanja pričakovanih bodočih denarnih tokov iz naslova tega sredstva.

Izguba zaradi oslabitve v zvezi s finančnim sredstvom, izkazanim po odplačni vrednosti, se izračuna kot razlika med neodpisano vrednostjo sredstva in pričakovanimi bodočimi denarnimi tokovi, razobrestenimi po izvirni veljavni obrestni meri. Izguba zaradi oslabitve v zvezi s finančnim sredstvom, razpoložljivim za prodajo, se izračuna glede na njegovo trenutno pošteno vrednost.

Pri pomembnih finančnih sredstvih se ocena oslabitve izvede posamično. Ocena oslabitve preostalih finančnih sredstev se izvede skupinsko glede na njihove skupne značilnosti pri izpostavljenosti tveganjem.

Izgube zaradi oslabitve Skupina izkaže v poslovnem izidu obdobja. Morebitno nabrano izgubo v zvezi s finančnim sredstvom, ki je na razpolago za prodajo, ki je bila pripoznana neposredno v drugem vseobsegajočem donosu, se prenese v poslovni izid, ko obstajajo nepristranski dokazi, da je sredstvo oslabiljeno.

Izguba zaradi oslabitve se odpravi, če je odpravo izgube zaradi oslabitve mogoče nepristransko povezati z dogodkom, ki je nastal po pripoznanju oslabitve. Pri finančnih sredstvih, izkazanih po odplačni vrednosti, in finančnih sredstvih, razpoložljivih za prodajo, ki so dolgovni instrumenti, se odprava izgube zaradi oslabitve izkaže v poslovnem izidu. Odpravo slabitve finančnih sredstev, namenjenih za prodajo, ki so lastniški vrednostni papirji, Skupina izkazuje neposredno v izkazu poslovnega izida.

Nefinančna sredstva

Skupina ob vsakem datumu poročanja preveri preostalo knjigovodsko vrednost nefinančnih sredstev z namenom, da ugotovi, ali so prisotni znaki oslabitve. Če takšni znaki obstajajo, se oceni nadomestljiva vrednost sredstva. Ocena oslabitve dobrega imena in neopredmetenih sredstev z nedoločeno dobo koristnosti, ki še niso na voljo za uporabo, se izvede vsakič na datum poročanja.

Pregled knjigovodske vrednosti osnovnih sredstev se izvede, ko dogodki in spremembe okoliščin nakazujejo na to, da knjigovodska vrednost presega nadomestljivo vrednost. V primeru, ko nastopijo dogodki, ki kažejo na to, da je knjigovodska vrednost sredstva višja od ocenjene nadomestljive vrednosti, Skupina vrednost sredstva oslabi na njegovo nadomestljivo vrednost. Nadomestljiva vrednost sredstva je čista prodajna vrednost oziroma vrednost v uporabi, in sicer večja od njih. Izgube, ki nastanejo na podlagi oslabitve, se pripoznajo v poslovnem izidu.

Knjigovodska vrednost neopredmetenega sredstva se preverja letno za oslabitev, v kolikor sredstvo še ni dano v uporabo, in bolj pogosto, če obstajajo znaki oslabitve.

Izguba, ki se pri denar ustvarjajoči enoti pripozna zaradi oslabitve, se razporedi tako, da se najprej zmanjša knjigovodska vrednost dobrega imena, razporejenega na denar ustvarjajočo enoto, nato pa na druga sredstva enote (skupine enot) sorazmerno s knjigovodsko vrednostjo vsakega sredstva v enoti.

Vsako dobro ime, ki ga je Skupina pridobila na dan prevzema, je porazdeljeno na posamezno denar ustvarjajočo enoto, iz katere se pričakuje, da bodo v prihodnosti pritekale gospodarske koristi iz naslova ustvarjenih sinergij, ki so nastale s prevzemom. Oslabitev se določa z ocenitvijo nadomestljive vrednosti posamezne denar ustvarjajoče enote, kateri dobro ime pripada. Oslabitev se pripozna v primeru, ko je nadomestljiva vrednost posamezne denar ustvarjajoče enote manjša od knjigovodske vrednosti na posamezni dan.

Izguba zaradi oslabitve dobrega imena se ne odpravlja. V zvezi z drugimi sredstvi pa Skupina izgube zaradi oslabitve v preteklih obdobjih na datum bilance stanja ovrednoti in tako ugotovi, če je prišlo do zmanjšanja izgube ali ta celo več ne obstaja. Izguba zaradi oslabitve se odpravi, če je prišlo do spremembe ocen, na podlagi katerih Skupina določi nadomestljivo vrednost sredstva. Izguba zaradi

oslabitve sredstva se odpravi do višine, do katere povečana knjigovodska vrednost sredstva ne preseže knjigovodske vrednosti, ki bi bila ugotovljena po odštetju amortizacijskega odpisa, če pri sredstvu v prejšnjih letih ne bi bila pripoznana izguba zaradi oslabitve.

Rezervacije

Skupina pripozna rezervacije v primeru, ko obstajajo zaradi preteklega dogodka sedanje obveze (pravne ali posredne) ali je verjetno, da bo pri poravnavi obveze potreben odtok dejavnikov, ki omogočajo gospodarske koristi in je mogoče zanesljivo oceniti znesek obveze. Znesek, pripoznan kot rezervacija, je najboljša ocena izdatkov, potrebnih za poravnavo na dan bilance stanja obstoječe obveze. V primeru, ko je pomembna tudi časovna vrednost denarja, se rezervacije določijo na podlagi diskontiranih denarnih tokov z diskontno stopnjo (pred davki), ki odraža časovno vrednost denarja in kjer je ustrezno se vključi tudi morebitno tveganje posamezne obveznosti.

Rezervacije za odpravnine in jubilejne nagrade

Rezervacije so oblikovane v vrednosti ocenjenih prihodnjih izplačil za odpravnine in jubilejne nagrade, diskontirane na datum poročanja, za zaposlene v tistih državah, kjer obstaja zakonska obveza za izplačilo odpravnin in jubilejnih nagrad. V izračunu so upoštevani stroški odpravnin ob upokojitvi in strošek vseh pričakovanih jubilejnih nagrad do upokojitve. V izkazu poslovnega izida se pripoznajo stroški dela in stroški obresti, preračun pozaposlitvenih zaslužkov oziroma nerealiziranih aktuarskih dobičkov ali izgub pa v drugem vseobsegajočem donosu kapitala.

Rezervacije za tožbe

Skupina izkazuje rezervacije za tožbe, ki potekajo in so povezane z domnevnimi kršitvami. Vsako leto preveri upravičenost oblikovanih rezervacij glede na stanje spora in verjetnost ugodne ali neugodne rešitve spora. Višina rezervacij se določi glede na znano višino škodnega zahtevka ali glede na pričakovano možno višino.

Rezervacije za odpravnine in jubilejne nagrade

Družba je v skladu z zakonskimi predpisi, kolektivno pogodbo in internim pravilnikom zavezana k plačilu jubilejnih nagrad zaposlencem ter odpravnin ob njihovi upokojitvi, za kar so oblikovane dolgoročne rezervacije. Druge pokojninske obveznosti ne obstajajo.

Rezervacije so oblikovane v višini ocenjenih bodočih izplačil za odpravnine in jubilejne nagrade, diskontirane na dan bilance stanja. Izračun je bil narejen za vsakega zaposlenega tako, da je upošteval stroške odpravnin ob upokojitvi ter stroške vseh pričakovanih jubilejnih nagrad do upokojitve. Izbrana diskontna mera znaša 2,27 % letno.

Zasluzki zaposlencev

Prispevke v pokojninski sklad na ravni države, socialno zavarovanje in zdravstveno zavarovanje pripoznava Skupina kot tekoče stroške obdobja.

Kratkoročni zaslužki zaposlencev

Obveze za kratkoročne zaslužke zaposlenih so merjene brez diskontiranja in so izkazane med odhodki, ko je delo zaposlenega v zvezi z določenim kratkoročnim zaslužkom opravljeno.

Obveznosti so izkazane v višini, za katero se pričakuje plačilo v obliki kratkoročne premije ali programa delitve dobička, če ima Skupina sedanjo pravno ali posredno obvezo za takšna plačila zaradi preteklega opravljanja dela zaposlene osebe in je obveznost mogoče zanesljivo izmeriti.

Poslovne in druge obveznosti

Obveznosti do dobaviteljev in druge obveznosti se ob začetnem pripoznanju izkažejo po nabavni vrednosti, po začetnem pripoznanju pa so izkazane po odplačni vrednosti.

Prihodki

Prihodki so pripoznani, če je verjetno, da bodo Skupini pritekale gospodarske koristi in jih je mogoče zanesljivo izmeriti. Izpolnjeni morajo biti naslednji kriteriji:

Prihodki od prodaje proizvodov

Prihodki iz prodaje proizvodov se pripoznajo po pošteni vrednosti prejetega poplačila ali terjatve iz tega naslova, in sicer zmanjšani za vračila, rabate za nadaljnjo prodajo in pogodbene popuste. Prihodki se izkažejo, ko je kupec prevzel vse pomembne oblike tveganja in koristi, povezanih z lastništvom sredstva, ko obstaja gotovost glede poplačljivosti nadomestila in z njim povezanih stroškov ali možnosti vračila proizvodov, ko Skupina preneha z nadaljnjim odločanjem o prodanih proizvodih in ko je višino prihodkov mogoče zanesljivo izmeriti.

Prihodki od najemnin

Prihodki od najemnin iz naložbenih nepremičnin se pripoznajo med prihodki enakomerno med trajanjem najema. Najemne spodbude se pripoznajo kot sestavni del skupnega prihodka od najemnin v času celotne dobe trajanja najema.

Finančni prihodki in finančni odhodki

Finančni prihodki obsegajo obresti od naložb, dividende, prihodke od odsvojitve za prodajo razpoložljivih finančnih sredstev, pozitivne tečajne razlike, ki se pripoznajo v izkazu poslovnega izida. Obresti se pripoznajo ob njihovem nastanku na osnovi veljavne obrestne mere. Dividende se v izkazu poslovnega izida pripoznajo na dan, ko je uveljavljena delničarjeva pravica do plačila.

Finančni odhodki obsegajo stroške izposojanja, če niso usredstveni, negativne tečajne razlike in izgube zaradi oslabitve vrednosti finančnih sredstev, ki se pripoznajo v izkazu poslovnega izida. Stroški izposojanja se v izkazu poslovnega izida pripoznajo na osnovi veljavne obrestne mere.

Državne podpore

Državne podpore se pripoznajo po pošteni vrednosti, vendar ne, dokler ne obstaja sprejemljivo zagotovilo, da bo Skupina izpolnila pogoje v zvezi z njimi in podpore prejela. Državne podpore se pripoznajo kot prihodki v obdobjih, v katerih se vzporejajo z zadevnimi stroški, ki naj bi jih nadomestile. V primeru, da se državna podpora nanaša na določeno sredstvo, se pripozna kot razmejeni prihodek, ki ga Skupina pripozna v izkazu poslovnega izida v obdobju pričakovane dobe uporabnosti sredstva v enakih letnih obrokih.

Davek iz dobička

Davek od dobička oziroma izgube poslovnega leta obsega odmerjeni in odloženi davek. Davek od dobička se izkaže v izkazu poslovnega izida, razen v tistem delu, v katerem se nanaša na poslovne združitve ali postavke, ki se izkazujejo neposredno v kapitalu in se zato izkazuje med kapitalom ali v drugem vseobsegajočem donosu.

Odmerjeni davek je davek, za katerega se pričakuje, da bo plačan od obdavčljivega dobička za poslovno leto, ob uporabi davčnih stopenj, uveljavljenih ali v bistvu uveljavljenih ob koncu poročevalskega obdobja, in morebitne prilagoditve davčnih obveznosti v povezavi s preteklimi poslovnimi leti.

Odloženi davek se izkazuje ob upoštevanju začasnih razlik med knjigovodsko vrednostjo sredstev in obveznostmi za potrebe finančnega poročanja in zneskov za potrebe davčnega poročanja. Odloženi davek se izkaže v višini, v kateri se pričakuje, da ga bo potrebno plačati ob odpravi začasnih razlik, na podlagi zakonov, uveljavljenih ob koncu poročevalskega obdobja.

Skupina pobota odložene terjatve za davek in odložene obveznosti za davek, če ima za to zakonsko izterljivo pravico ter v primeru, če se odložene terjatve za davek in odložene obveznosti za davek nanašajo na davek iz dobička, nanašajoč se na isto davčno oblast v zvezi z isto obdavčljivo enoto, ali različnimi obdavčljivimi enotami, ki nameravajo plačati ali prejeti čisti znesek ali poravnati obveznost in povrniti terjatev.

Odložena terjatev za davek se pripozna v obsegu, za katerega obstaja verjetnost, da bo na razpolago prihodnji obdavčljivi dobiček, v breme katerega bo v prihodnje mogoče uporabiti odloženo terjatev.

Odložene terjatve za davek se zmanjšajo za znesek, za katerega ni več verjetno, da bo mogoče uveljaviti davčno olajšavo, povezano s sredstvom.

Cilji in politike upravljanja s finančnimi tveganji

Ob uporabi finančnih instrumentov je Skupina izpostavljena naslednjim tveganjem:

- kreditno tveganje,
- likvidnostno tveganje,
- tržno tveganje,
- poslovno tveganje.

Osnovni finančni inštrumenti so bančni krediti, finančni najemi, denarni depoziti in denar na računu. Glavni namen teh finančnih inštrumentov je zagotavljanje financiranja poslovanja. Skupina ima tudi druge finančne inštrumente, kot na primer terjatve do kupcev in obveznosti do dobaviteljev, ki nastajajo iz poslovanja.

Glavna tveganja, ki izhajajo iz finančnih inštrumentov so obrestno tveganje, likvidnostno tveganje, valutno tveganje in kreditno tveganje. Uprava pregleduje in potrjuje politike za upravljanje s temi tveganji. Politike upravljanja s tveganji so povzete v nadaljevanju.

Kreditno tveganje

Kreditno tveganje je tveganje, da bo Skupina utrpela finančno izgubo, če stranka ne bo izpolnila pogodbenih obveznosti. Skupina Mlinotest obvladuje izpostavljenost kreditnemu tveganju z različnimi

aktivnostmi, kot so sprotno spremljanje odprtih terjatev in aktivnimi procesi izterjave terjatev, omejevanjem izpostavljenosti posameznim kupcem, nadziranjem poslovanja in finančnega stanja novih in obstoječih kupcev. Zaradi navedenih ukrepov na področju terjatev skupina kreditno tveganje ocenjuje kot obvladljivo.

Likvidnostno tveganje

Likvidnostno tveganje je tveganje, da Skupina ne bo zmožna poravnati svojih finančnih obveznosti ob njihovi dospelosti. Skupina to tveganje obvladuje tako, da vzdržuje razmerje med neprekinjenim financiranjem in fleksibilnostjo financiranja in zato uporablja tako kratkoročne kredite, negativna stanja v okviru dovoljenih limitov na transakcijskem računu kot tudi dolgoročne kredite.

Tržno tveganje

Tržno tveganje je tveganje, da bodo spremembe tržnih cen, kot so devizni tečaji, obrestne mere in lastniški instrumenti, vplivale na prihodke Skupine ali na vrednost finančnih instrumentov. Cilj obvladovanja tržnega tveganja je obvladovanje in nadzor nad izpostavljenostjo tržnim tveganjem v razumnih mejah ob hkratni optimizaciji dobička.

Obrestno tveganje

Obrestno tveganje izvira iz finančnih obveznosti. Ob koncu leta 2017 ima Skupina Mlinotest najeta dolgoročna posojila, vezana na 6-mesečni oziroma na 3-mesečni EURIBOR ter dolgoročna posojila najeta s fiksno obrestno mero. Kratkoročna posojila so najeta s fiksno obrestno mero ali so vezana na 6-mesečni EURIBOR. Posojila s fiksno obrestno mero predstavljajo 63 odstotkov vseh najetih posojil Skupine.

Izpostavljenost spremembi tržnih obrestnih mer izhaja v glavnem iz dolgoročnega financiranja po variabilni obrestni meri vezani na EURIBOR.

Tveganje neugodnega gibanja obrestnih mer je v tekočem poslovnem letu majhno.

Valutno tveganje

Valutna tveganja izhajajo iz nakupov in prodaj v valutah, ki niso funkcionalna valuta posameznega podjetja v Skupini, kakor tudi zadolževanja v nefunkcionalnih valutah. Valuti, v katerih Skupina največ posluje sta: EUR in HRK. Ocenjujemo, da je izpostavljenost družbe Mlinotest in Skupine Mlinotest valutnim tveganjem nizka.

Poslovno tveganje

Poslovno tveganje je tveganje neposredne ali posredne izgube, do katere bi prišlo zaradi širokega spektra razlogov, povezanih s procesi, ki potekajo v Skupini, osebjem, tehnologijo in infrastrukturo, pa tudi kot posledica zunanjih dejavnikov, ki niso povezani s kreditnim, tržnim in likvidnostnim tveganjem, kot so med drugim tveganja, ki izhajajo iz pravnih in zakonodajnih zahtev ter splošno sprejetih korporacijskih standardov. Poslovna tveganja izhajajo iz celotnega poslovanja Skupine. Cilj Skupine je upravljanje poslovnih tveganj na takšen način, da se vzpostavi ravnotežje med izogibanjem finančnim izgubam in škodo, ki bi bila povzročena ugledu Skupine, in med celotno stroškovno učinkovitostjo, prav tako pa tudi izogibanje takšnim kontrolnim postopkom, ki zavirajo oziroma omejujejo samoiniciativnost in ustvarjalnost. Ključno odgovornost za razvoj in vpeljava kontrol za nadzor poslovnega tveganja nosi višje poslovodstvo vsake od poslovnih enot. Ta odgovornost je

podprta z razvojem skupnih standardov Skupine o obvladovanju poslovnih tveganj na naslednjih področjih:

- zahteve glede ustreznih razmejitev dolžnosti oz. ločitvi nalog, vključno z neodvisnimi odobritvami posameznih transakcij,
- zahteve glede usklajevanja in nadzora nad posameznimi transakcijami,
- upoštevanje zakonskih in podzakonskih zahtev,
- dokumentiranje kontrol in postopkov,
- zahteve v zvezi z rednim ocenjevanjem poslovnih tveganj, s katerimi se sooča Skupina in primernost kontrol in postopkov za obvladovanje tako ugotovljenih tveganj,
- zahteve glede poročanja o poslovnih izgubah in predlaganih ukrepih za izboljšanje razmer,
- razvoj načrta ukrepov ob nepredvidljivih dogodkih,
- usposabljanje in strokovno izpopolnjevanje,
- standardi etike in poslovni standardi,
- omejevanje tveganj, vključno z zavarovanjem, v primerih, ko je le-to učinkovito.

Poslovodstvo Skupine sprejete ukrepe redno preverja na rednih mesečnih vodstvenih pregledih.

Določanje poštene vrednosti

Glede na računovodske usmeritve Skupine in razčlenitve je v številnih primerih potrebna določitev poštene vrednosti tako finančnih kot naložbenih nepremičnin in obveznosti. Poštene vrednosti posameznih skupin sredstev za potrebe merjenja oziroma poročanja so opisane v predhodnih pojasnilih. Poštena vrednost finančnih obveznosti je izračunana na podlagi sedanje vrednosti bodočih izplačil glavnice in obresti. Za diskontiranje je uporabljena povprečna obrestna mera obrestovanih finančnih instrumentov Skupine na dan 31.12.2017. Poštena vrednost naložbenih nepremičnin je ocenjena na podlagi tržnih vrednosti.

Poročanje po segmentih

Skupina Mlinotest prikazuje poročanje po segmentih ločeno za družbe v Sloveniji in družbe v tujini. Poročanje po segmentih je razkrito v točki 4.

Dobiček na delnico

Skupina izkazuje le osnovno dobičkonosnost delnice. Osnovna dobičkonosnost delnice se izračuna tako, da delimo dobiček oziroma izgubo, ki pripada navadnim delničarjem, s tehtanim povprečnim številom navadnih delnic v poslovnem letu. Popravljen dobičkonosnost se izračunava na enak način kot čisti dobiček na delnico, ker družba nima prednostnih delnic ali možnostnih navadnih delnic, ki predstavljajo zamenljive obveznice in delniške opcije za zaposlene.

Upravljanje s kapitalom

Uprava se je odločila in tudi opredelila v Strateškem načrtu, da bo s svojim delovanjem zagotavljala donosno poslovanje celotne Skupine in s tem upravičila zaupanje lastnikov in zagotovila nadaljnji razvoj podjetja. Živilsko predelovalna dejavnost ne zagotavlja visokih donosov, vendar so prizadevanja vseh zaposlenih usmerjena v učinkovito obvladovanje poslovnih procesov in s tem stabilnega poslovanja Skupine. Namen upravljanja s kapitalom je zagotoviti dobro kreditno boniteto in kapitalsko ustreznost za potrebe financiranja poslovanja in za doseganje čim višje vrednosti za

lastnike. Gibanje kapitala spremljamo s kazalnikom finančnega vzvoda, izračunanega iz razmerja neto finančnih obveznosti in kapitala

v EUR	31.12.2017	31.12.2016
Finančne obveznosti	18.298.283	15.271.184
Kratkoročne finančne naložbe in denarni ustrezniki	1.001.367	1.938.286
Neto obveznosti	17.296.916	13.332.898
Kapital	36.535.885	36.423.592
Kapital in neto obveznosti	53.832.801	49.756.490
Kazalnik finančnega vzvoda	47%	37%

Na dan 31.12.2017 je imela družba Mlinotest d.d. 6.132 lastnih delnic, kar predstavlja 0,178 % osnovnega kapitala družbe. Družba nima posebnih ciljev glede deleža lastništva zaposlenih in nima nobenega programa delniških opcij.

Začetna uporaba novih sprememb obstoječih standardov, ki veljajo v tekočem poročevalskem obdobju

V tekočem poročevalskem obdobju veljajo naslednje spremembe obstoječih standardov in nova pojasnila, ki jih je izdal Odbor za mednarodne računovodske standarde (OMRS) in sprejela EU:

- **Spremembe MRS 7 'Izkaz denarnih tokov'** – Pobuda za razkritje, ki jih je EU sprejela 6. novembra 2017 (velja za letna obdobja, ki se pričnejo 1. januarja 2017 ali pozneje),
- **Spremembe MRS 12 'Davki iz dobička'** – Pripoznavanje odloženih terjatev za davek iz naslova nerealiziranih izgub, ki jih je EU sprejela 6. novembra 2017 (velja za letna obdobja, ki se pričnejo 1. januarja 2017 ali pozneje),
- **Spremembe različnih standardov 'Izboljšave MSRP (obdobje 2014-2016)'**, ki izhajajo iz letnega projekta za izboljšanje MSRP (MSRP 1, MSRP 12 in MRS 28), predvsem za namenom odpravljanja neskladnosti in razlage besedila – sprejeto s strani EU 8. februarja 2018 (spremembe MSRP 12 veljajo za letna obdobja, ki se začnejo 1. januarja 2017 ali pozneje).

Standardi in spremembe obstoječih standardov, ki jih je izdal OMRS in sprejela EU, vendar še niso v veljavi

Na datum odobritve teh računovodskih izkazov so bili že izdani, vendar še niso stopili v veljavo naslednji novi standardi, ki jih je izdal OMRS in sprejela EU:

- **MSRP 9 'Finančni instrumenti'**, ki ga je EU sprejela 22. novembra 2016 (velja za letna obdobja, ki se začnejo 1. januarja 2018 ali pozneje),

MSRP 9 'Finančni instrumenti', ki jih OMRS izdal 24. julija 2014, je nadomestil MRS 39 Finančni instrumenti: Pripoznavanje in merjenje. MSRP 9 vključuje zahteve glede pripoznavanja in merjenja, slabitev, odprave pripoznanja in splošnega obračunavanja varovanja pred tveganji.

Razvrščanje in merjenje – MSRP 9 uvaja nov pristop razvrščanja finančnih sredstev, kar je odvisno od značilnosti denarnih tokov in poslovnega modela za upravljanje nekega finančnega

instrumenta. Ta enoten pristop, ki temelji na načelu, nadomesti obstoječe zahteve po MRS 39, ki temeljijo na pravilih.

Oslabitev – MSRP 9 prinaša novo metodo oslabitve glede na pričakovano izgubo, ki zahteva zgodnejše pripoznanje pričakovanih kreditnih izgub. Novi standard od podjetij zahteva obračunavanje pričakovanih kreditnih izgub od prvega pripoznanja finančnih instrumentov in zgodnejše pripoznavanje pričakovanih izgub za vseživljenjsko obdobje.

Varovanje pred tveganji – MSRP 9 uvaja pomembno spremenjen model za varovanje pred tveganji s konkretnjšim razkritjem dejavnosti upravljanja s tveganji. Novi model predstavlja prenovno obračunavanja varovanja pred tveganji z usklajenostjo računovodskega obravnavanja z dejavnostmi upravljanja s tveganji.

Lastno kreditno tveganje – MSRP 9 odpravlja nestabilnost poslovnega izida zaradi sprememb v kreditnem tveganju iz naslova obveznosti, ki se merijo po pošteni vrednosti. Sprememba obračunavanja pomeni, da dobički iz naslova zmanjšanja lastnega kreditnega tveganja pri takšnih obveznostih ne bodo več pripoznani v poslovnem izidu.

- **MSRP 15 'Prihodki iz pogodb s kupci'** in spremembe MSRP 15 'Datum začetka veljavnosti MSRP 15', ki ga je EU sprejela 22. septembra 2016 (velja za letna obdobja, ki se začnejo 1. januarja 2018 ali pozneje),
MSRP 15 'Prihodki iz pogodb s kupci', ki ga je OMRS objavil 28. maja 2014. MSRP 15 določa način in čas pripoznanja prihodkov poročajočega podjetja ter od njega zahteva, da uporabnikom računovodskih izkazov zagotovi bolj informativna in relevantna razkritja. Standard nadomesti MRS 18 'Prihodki' in MRS 11 'Pogodbe o gradbenih delih' ter številna druga pojasnila, ki se navezujejo na prihodke. Uporaba standarda je obvezna za vsa podjetja, ki poročajo v skladu z MSRP, in velja za skoraj vse pogodbe s strankami; pogloblitve izjeme pri tem so pogodbe o najemih, finančnih instrumentih in zavarovanju. Glavno načelo novega standarda je, da pripoznavanje prihodkov opisuje prenos blaga oz. storitev na stranko v znesku, ki odraža izplačilo (t. j. plačilo), ki ga podjetje pričakuje v zameno za omenjeno blago oz. storitev. Novi standard prinaša tudi izboljšana razkritja prihodkov, navodila za posle, ki doslej niso bili popolnoma obravnavani (na primer: prihodki iz naslova storitev in spremembe pogodb) ter izboljšane smernice za pripoznavanje dogovorov, ki vsebujejo več elementov.
- **Spremembe MSRP 15 'Prihodki iz pogodb s kupci'** – Pojasnila k MSRP 15 Prihodki iz pogodb s kupci, ki jih je EU sprejela 31. oktobra 2017 (veljajo za letna obdobja, ki se začnejo 1. januarja 2018 ali pozneje).
- **MSRP 16 'Najemi'**, ki ga je EU sprejela 31. oktobra 2017 (velja za letna obdobja, ki se začnejo 1. januarja 2019 ali kasneje),

MSRP 16 'Najemi', ki ga je OMRS objavil 13. januarja 2016. Najemnik v skladu z MSRP 16 pripozna pravico do uporabe sredstva ter obveznosti iz najema. Pravica do uporabe sredstva je obravnavana na podoben način kot ostala nefinančna sredstva in se v skladu s tem tudi amortizira. Obveznost iz najema je na začetku vrednotena po sedANJI vrednosti najemnin, plačanih v obdobju najema, diskontirani po obrestni meri, sprejeti pri najemu, če jo je mogoče jasno določiti. Če je ni mogoče jasno določiti, mora najemnik uporabiti predpostavljeno obrestno mero izposojanja. Tako kot pri MRS 17, ki ga je MSRP 16 nadomestil, najemodajalec najem opredeli kot poslovni ali finančni glede na naravo najema. Najem se razvrsti kot finančni najem, če se z njim prenesejo skoraj vsa tveganja in koristi, povezane z lastništvom sredstva. V nasprotnem primeru gre za poslovni najem. Pri finančnem najemu najemodajalec finančne prihodke pripozna v obdobju najema na podlagi vzorca, ki odraža stalno obdobjno stopnjo donosnosti čiste naložbe. Plačila iz poslovnega najema najemodajalec pripozna kot prihodke na podlagi enakomerne časovne metode

oz., če vzorec odraža prej zmanjšanje koristi iz rabe tega sredstva, uporabi drugo sistematično metodo.

- **Spremembe MSRP 4 'Zavarovalne pogodbe'** – Uporaba MSRP 9 Finančni instrumenti skupaj z MSRP 4 Zavarovalne pogodbe, ki jih je EU sprejela 3. novembra 2017 (veljajo za letna obdobja, ki se začnejo 1. januarja 2018 ali pozneje, oz. ob prvi uporabi MSRP 9 *Finančni instrumenti*),
- **OPMSRP 22 'Transakcije in predplačilo nadomestila v tuji valuti'** (velja za letna obdobja, ki se pričnejo 1. januarja 2018 ali pozneje).
- **Spremembe različnih standardov 'Izboljšave MSRP (obdobje 2014-2016)'**, ki izhajajo iz letnega projekta za izboljšanje MSRP (MSRP 1, MSRP 12 in MRS 28), predvsem za namenom odpravljanja neskladnosti in razlage besedila – sprejeto s strani EU 8. februarja 2018 (spremembe MSRP 1 in MRS 28 veljajo za letna obdobja, ki se začnejo 1. januarja 2018 ali pozneje).
- **Spremembe MSRP 2 'Plačilo na podlagi delnic'** – Razvrščanje in merjenje plačilnih transakcij na podlagi delnic (veljajo za letna obdobja, ki se začnejo 1. januarja 2018 ali pozneje),
- **Spremembe MSRP 9 'Finančni instrumenti'** – Elementi predplačila z negativnim nadomestilom (veljajo za letna obdobja, ki se začnejo 1. januarja 2019 ali pozneje),
- **Spremembe MRS 40 'Naložbene nepremičnine'** – Prenos naložbenih nepremičnin (veljajo za letna obdobja, ki se pričnejo 1. januarja 2018 ali pozneje),

Novi standardi in spremembe obstoječih standardov, ki jih je izdal OMRS, vendar jih EU še ni sprejela

Trenutno se MSRP, kot jih je sprejela EU, bistveno ne razlikujejo od predpisov, ki jih je sprejel Odbor za mednarodne računovodske standarde (OMRS) z izjemo naslednjih novih standardov, sprememb obstoječih standardov in novih pojasnil, ki na dan 31.12.2017 (spodaj navedeni datumi začetka veljavnosti veljajo za celoten MRSP) niso bili potrjeni za uporabo v EU:

- **MSRP 14 'Zakonsko predpisani odlog plačila računov'** (velja za letna obdobja, ki se začnejo 1. januarja 2016 ali pozneje) - Evropska komisija je sklenila, da ne bo pričela postopka potrjevanja tega vmesnega standarda ter da bo počakala na izdajo njegove končne verzije,
- **MSRP 17 'Zavarovalne pogodbe'** (velja za letna obdobja, ki se začnejo 1. januarja 2021 ali pozneje),
- **Spremembe MSRP 10 'Konsolidirani računovodski izkazi' in MRS 28 'Naložbe v pridružena podjetja in skupne podvige'** – Prodaja ali prispevanje sredstev med vlagateljem in njegovim pridruženim podjetjem oz. skupnim podvigom, ter nadaljnje spremembe (datum pričetka veljavnosti odložen za nedoločen čas do zaključka raziskovalnega projekta v zvezi s kapitalno metodo),
- **Spremembe MRS 19 "Zasluzki zaposlenih"** – Načrtovanje sprememb, omejitev in poravnjav (veljajo za letna obdobja, ki se začnejo 1. januarja 2019),

- **Spremembe MRS 28 'Naložbe v pridružena podjetja in skupne podvige'** – Dolgoročni deleži v pridruženih podjetjih in skupnih podvigih (veljajo za letna obdobja, ki se začnejo 1. januarja 2019 ali pozneje),
- **Spremembe različnih standardov 'Izboljšave MSRP (obdobje 2015-2017)'**, ki izhajajo iz letnega projekta za izboljšanje MSRP (MSRP 3, MSRP 11, MRS 12 in MRS 23), predvsem z namenom odpravljanja neskladnosti in razlage besedila (veljajo za letna obdobja, ki se začnejo 1. januarja 2019 ali pozneje),
- **OPMSRP 22 'Transakcije in predplačilo nadomestila v tuji valuti'** (velja za letna obdobja, ki se pričnejo 1. januarja 2018 ali pozneje).
- **OPMSRP 23 'Negotovost pri obravnavi davka iz dobička'** (velja za letna obdobja, ki se začnejo 1. januarja 2019 ali pozneje).

Skupina predvideva, da uvedba teh novih standardov, sprememb obstoječih standardov in novih pojasnil v obdobju začetne uporabe ne bo imela pomembnega vpliva na računovodske izkaze Skupine.

4. Poročanje po odsekih

Leto končano 31.12.2017	Slovenija	Tujina	Skupaj
Nekonsolidirani prihodki od prodaje	58.485.033	6.974.026	65.459.060
Prihodki iz medsebojnih razmerij	5.268.403	774.886	6.043.289
Prihodki od prodaje	53.216.631	6.199.140	59.415.770
Dobiček iz poslovanja	1.610.821	-544.745	1.066.076
Neto finančni odhodki/prihodki	0	0	-155.112
Davek iz dobička	0	0	-38.265
Čisti dobiček poslovnega leta	0	0	872.700
Sredstva	57.141.625	10.187.740	67.329.365
Dolgoročna sredstva	39.559.516	5.361.580	44.921.096
Obveznosti	28.009.734	2.783.746	30.793.480
Investicije	5.499.146	391.393	5.890.539
Amortizacija	2.539.973	491.560	3.031.533

Skupina je v letu 2017 spremenila poročanje po odsekih iz poročanja po posameznih družbah na poročanje po področnih odsekih, kar je skladno z MRS 8. Poročanje je smiselno zaradi geografske razdelitve realizacije prihodkov.

Skupina dosega 80 odstotkov konsolidiranih prihodkov s prodajo na slovenskem trgu, 12 odstotkov predstavlja prodaja na hrvaškem trgu, 4 odstotke pa prodaja na italijanskem tržišču. S prodajo na ostala tržišča je Skupina v letu 2017 ustvarila 4 odstotke vseh konsolidiranih prihodkov.

Skupina kot celota zaradi narave poslovanja predstavlja en operativni segment, zato poročanje po operativnih odsekih ni smiselno in ni prikazano.

Leto končano 31.12.2016	Slovenija	Tujina	Skupaj
Nekonsolidirani prihodki od prodaje	57.026.937	6.863.225	63.890.162
Prihodki iz medsebojnih razmerij	5.599.762	746.276	6.346.038
Prihodki od prodaje	51.427.175	6.116.949	57.544.124
Dobiček iz poslovanja	1.488.315	-265.892	1.222.422
Neto finančni odhodki/prihodki	0	0	-103.821
Davek iz dobička	0	0	36.379
Čisti dobiček poslovnega leta	0	0	1.154.980
Sredstva	52.821.006	9.872.841	62.693.847
Dolgoročna sredstva	35.664.685	5.357.585	41.022.270
Obveznosti	22.327.076	1.709.412	24.036.488
Investicije	4.721.091	670.182	5.391.273
Amortizacija	2.430.684	469.437	2.900.121

Skupina dosega 80 odstotkov konsolidiranih prihodkov s prodajo na slovenskem trgu, 14 odstotkov predstavlja prodaja na hrvaškem trgu, 3 odstotke pa prodaja na italijanskem tržišču. S prodajo na ostala tržišča je Skupina v letu 2016 ustvarila 3 odstotke vseh konsolidiranih prihodkov.

5. Pojasnila h konsolidiranim računovodskim izkazom

Konsolidirani izkaz poslovnega izda

Pojasnilo (1) / Prihodki od prodaje

v EUR	2017	2016
Domači trg	47.241.472	45.990.897
Tuji trg	12.174.298	11.553.227
Skupaj	59.415.770	57.544.124

Povečanje prihodkov v letu 2017 je Skupina realizirala predvsem s povečanjem prihodkov v maloprodajni dejavnosti in pekarskih izdelkov.

v EUR	2017	2016
Prihodki od prodaje proizvodov	39.362.058	38.578.089
Prihodki od prodaje trgovskega blaga in materiala	18.193.167	16.984.398
Prihodki od najemnin	524.630	454.111
Prihodki od ostalih storitev	1.335.915	1.527.527
Skupaj	59.415.770	57.544.124

Pojasnilo (2) / Drugi poslovni prihodki

v EUR	2017	2016
Subvencije, dotacije	51.053	18.206
Dobiček od prodaje ali odtujitve osnovnih sredstev in naložbenih nepremičnin	54.063	182.396
Prihodki iz prejetih odškodnin	391.672	301.344
Prihodki od odprave rezervacij in porabe dolgoročno odloženih stroškov	187.880	57.403
Prihodki od porabe dolgoročno odloženih prihodkov	104.946	106.211
Drugi prihodki	113.890	7.552
Skupaj	903.504	673.112

Pojasnilo (3) / Stroški blaga, materiala in storitev

v EUR	2017	2016
Nabavna vrednost prodanega blaga in materiala	10.646.792	10.445.942
Stroški porabljenega materiala	22.716.537	22.303.124
Stroški storitev	9.210.204	8.661.722
Skupaj	42.573.533	41.410.788

Stroški storitev

v EUR	2017	2016
Prevozni stroški	3.543.391	3.110.265
Marketinške storitve	1.065.627	939.827
Pogodbe o delu	940.018	668.728
Storitve vzdrževanja	485.021	468.868
Storitve najema	428.361	453.064
Intelektualne storitve	375.597	292.758
Študentski servis	369.219	771.741
Zavarovalne premije	358.263	346.550
Stroški čiščenja in komunalnih storitev	340.910	321.602
Bančne storitve in storitve Pika kartice	334.783	323.795
Stroški zaposlenih v zvezi z delom	139.662	137.263
Ostale storitve	829.353	827.261
Skupaj	9.210.204	8.661.722

Med stroške ostalih storitev so vključeni stroški poštnih in telekomunikacijskih storitev, varovanja, analiz, reprezentance in poslovnih daril, cestnin in preostalih drugih storitev.

Celotni znesek, porabljen za revizorja za revidiranje konsolidiranega letnega poročila in vseh družb v skupini v letu 2017

	v EUR
Za revidiranje letnega poročila	33.359

Razen zgoraj navedenega skupina v letu 2017 ni porabila drugih zneskov za revizorja.

Pojasnilo (4) / Stroški dela

v EUR	2017	2016
Stroški plač	9.219.912	8.873.249
Stroški pokojninskih in socialnih zavarovanj	1.514.508	1.458.979
Drugi stroški dela	1.801.470	1.911.081
Skupaj	12.535.890	12.243.309

Drugi stroški dela zajemajo povračila stroškov prevoza na delo, prehrane med delom, regres za letni dopust, rezervacije za zaposlene po MRS 19 in odpravnine presežnih zaposlenih.

Pojasnilo (5) / Amortizacija

v EUR	2017	2016
Amortizacija osnovnih sredstev	2.586.255	2.461.655
Amortizacija neopredmetenih sredstev	315.489	306.084
Amortizacija naložbenih nepremičnin	129.789	132.382
Skupaj	3.031.533	2.900.121

Pojasnilo (6) / Drugi poslovni odhodki

v EUR	2017	2016
Neto učinek slabitve terjatev	565.610	81.014
Stavbno zemljišče in druge dajatve	142.269	140.380
Odpis in slabitev zalog	91.446	0
Odškodnine in denarne kazni	69.777	49.600
Izgube pri odtujitvah neopredmetenih sredstev, nepremičnin, naprav in opreme	4.755	34.179
Ostali drugi poslovnih odhodki	188.351	178.525
Skupaj	1.062.208	483.698

Med ostalimi drugimi poslovnimi odhodki so med drugim vključena sponzorstva in donacije, nagrade dijakov in študentov na delovni praksi, stroški članarin gospodarske zbornice in drugih strokovnih združenj, različni davčno nepriznani stroški ter ostali drugi poslovni odhodki.

Odhodki novo oblikovanih slabitev terjatev do kupcev so pobotani s prihodki od plačanih terjatev, ki so bile že oslabiljene.

Razne dajatve predstavljajo prispevke za stavbno zemljišče in prispevke za odpadne vode.

Pojasnilo (7) / Finančni prihodki

v EUR	2017	2016
Prejete dividende	42.590	39.218
Obresti	122.465	219.166
Skupaj	165.055	258.384

Od prihodkov od obresti se 95.753 EUR nanašajo na prihodke iz obresti danih kreditov (2016: 183.259 EUR), 17.513 EUR na obresti do kupcev (2016: 18.521 EUR) ter 9.199 EUR na cassasconte in druge finančne prihodke (2016: 17.386 EUR).

Pojasnilo (8) / Finančni odhodki

v EUR	2017	2016
Obresti posojil, prejetih od bank	286.382	296.175
Obresti obveznosti do dobaviteljev in meničnih obveznosti	22.215	31.461
Neto tečajne razlike	11.569	34.570
Skupaj	320.166	362.206

Pojasnilo (9) / Davki

v EUR	2017	2016
Davek od dobička	5.942	11.461
Odloženi davek	32.323	-47.839
Skupaj davki	38.265	-36.379

Efektivna davčna stopnja

Uskladitev davčnega in računovodskega dobička pomnoženega z davčno stopnjo v Sloveniji:

v EUR	2017	2016
Poslovni izid obračunskega obdobja pred davki	910.964	1.118.602
Davčna stopnja v Sloveniji	19%	17%
Davek na dobiček po veljavni davčni stopnji	173.083	190.162
Davčno nepriznani odhodki	208.570	122.963
Zmanjšanje davčne osnove in davčne olajšave	-367.319	-300.463
Vpliv koriščenja prenesene davčne izgube	-8.392	-1.202
Vpliv spremembe davčne stopnje na odložene davke s 17 % na 19 %	0	-37.176
Oblikovanje odloženih davkov v obdobju	32.323	-10.664
Davek na dobiček	38.265	-36.379
Efektivna davčna stopnja v %	4,2	-3,3

Skupina ima na dan 31.12.2017 2.164.761 EUR prenesenih davčnih izgub (31.12.2016: 1.826.111 EUR). V letu 2017 je porabila 44.168 EUR (2016: 7.070 EUR). Prenesene davčne izgube družb na Hrvaškem in Srbiji v višini 1.754.915 EUR se lahko uporabijo v obdobju petih letih. Davčne izgube družb v Sloveniji v višini 409.846 EUR pa neomejeno.

Na dan 31.12.2017 ima Skupina nepripoznane odložene terjatve iz naslova davčnih izgub v višini 413.998 EUR (31.12.2016: 345.324 EUR). Nanašajo se na davčne izgube družb Mlinotest-S d.o.o., Žitoproizvod d.d., Mlinotest Trgovina d.o.o. in Pecivo d.d.

Odložene terjatve za davek v višini 74.466 EUR (2016: 43.211 EUR) iz naslova oslabitve naložb v kapital odvisnih družb niso bile pripoznane skozi izkaz poslovnega izida.

Razlog za nepripoznanje teh terjatev je, da matična družba ne namerava odtujiti navedenih odvisnih družb v predvidljivi prihodnosti.

Pojasnilo (10) / Dobiček/izguba na delnico

Osnovna dobičkovnost delnice se izračuna tako, da delimo dobiček oziroma izgubo, ki pripada navadnim delničarjem, s tehtanim povprečnim številom navadnih delnic v poslovnem letu.

Popravljeni čisti dobiček na delnico se izračunava na enak način, saj skupina nima popravljalnih potencialnih rednih delnic.

v EUR	2017	2016
Čisti poslovni izid, ki pripada imetnikom navadnih delnic matičnega podjetja	929.686	1.164.992
Prilagoditve	-	-
Prilagojeni čisti poslovni izid, ki pripada imetnikom navadnih delnic matičnega podjetja	929.686	1.164.992

	2017	2016
Tehtano povprečno število navadnih delnic za osnovni dobiček na delnico (brez lastnih delnic)	3.441.769	3.441.769
Vpliv redčenja:		
Delniške opcije	-	-
Zamenljive prednostne delnice	-	-
Prilagojeno povprečno število navadnih delnic za izračun prilagojenega dobička na delnico	3.441.769	3.441.769

v EUR	2017	2016
Osnovni dobiček na delnico	0,27	0,34

Konsolidirani izkaz finančnega položaja

Pojasnilo (11) / Opredmetena osnovna sredstva

v EUR	Zemljišča	Zgradbe	Oprema in drobn inventar	Opredmetena OS v pridobivanju	Skupaj
Nabavna vrednost					
Stanje 1.1.2017	2.917.207	34.583.696	43.160.599	3.346.970	84.008.472
Nabave	0	0	0	5.822.028	5.822.028
Aktiviranje	580	943.606	4.558.905	-5.503.092	0
Odtujitve, odpisi	0	0	-2.063.917	0	-2.063.917
Tečajne razlike	7.583	142.033	122.259	57	271.932
Stanje 31.12.2017	2.925.370	35.669.334	45.777.846	3.665.964	88.038.515
Popravek vrednosti					
Stanje 1.1.2017	0	22.637.955	33.812.974	0	56.450.929
Tečajne razlike	0	96.066	90.165	0	186.231
Odtujitve, odpisi	0	0	-2.017.993	0	-2.017.993
Amortizacija	0	744.210	1.842.045	0	2.586.255
Stanje 31.12.2017	0	23.478.230	33.727.191	0	57.205.421
Neodpisana vrednost					
Stanje 1.1.2017	2.917.207	11.945.741	9.347.625	3.346.970	27.557.543
Stanje 31.12.2017	2.925.370	12.191.104	12.050.655	3.665.964	30.833.093

Za nabavo osnovnih sredstev v letu 2017 je Skupina Mlinotest porabila 5.822.028 EUR. Večji del nabave v letu 2017 je bil namenjen novi tovarni sveže testenine v Ajdovščini, posodobitvi pekarske opreme ter ureditvi vratarnice in parkirišča za goste v Ajdovščini. Med opredmetenimi osnovnimi sredstvi v pridobivanju predstavlja največjo vrednost investicija v novo tovarno sveže testenine v Ajdovščini.

Odtujitve se nanašajo na prodajo in odpis opreme. Večja sredstva, ki jih je Skupina prodala v letu 2017 so tovarna in osebna vozila ter pekarska oprema.

Osnovna sredstva podjetij v Skupini so zavarovana za škodne primere.

Skupina ima vpisane hipoteke na nepremičninah in premičninah (stavbah za proizvodnjo v Ajdovščini in Škofji loki, opremi in prostorih za skladiščenje v Ajdovščini) za zavarovanje posojil, katerih neodplačana vrednost na bilančni presečni dan je znašala 293.078 EUR.

Neodpisana vrednost zastavljenih osnovnih sredstev na dan 31.12.2017 znaša 10.871.222 EUR.

Neodpisana vrednost sredstev pridobljenih s finančnim najemom na dan 31.12.2017 znaša 913.569 EUR. S finančnim najemom pridobljena sredstva so vozila, spiralni zamrzovalnik, pakirna linija ter oprema za slaščičarsko dejavnost.

v EUR	Zemljišča	Zgradbe	Oprema in drobni inventar	Opredmetena OS v pridobivanju	Skupaj
Nabavna vrednost					
Stanje 1.1.2016	2.915.627	34.082.531	42.494.923	670.117	80.163.199
Nabave	0	0	0	5.126.021	5.126.021
Aktiviranje	0	449.194	1.999.999	-2.449.193	0
Odtujitve, odpisi	-3.253	-40.494	-1.408.879	0	-1.452.626
Tečajne razlike	4.832	92.466	74.555	24	171.878
Stanje 31.12.2016	2.917.207	34.583.696	43.160.599	3.346.970	84.008.472
Popravek vrednosti					
Stanje 1.1.2016	0	21.871.416	33.328.526	0	55.199.942
Tečajne razlike	0	58.642	62.950	0	121.592
Odtujitve, odpisi	0	-21.395	-1.309.223	0	-1.330.618
Amortizacija	0	729.292	1.730.721	0	2.460.013
Stanje 31.12.2016	0	22.637.955	33.812.974	0	56.450.929
Neodpisana vrednost					
Stanje 1.1.2016	2.915.627	12.211.115	9.166.397	670.117	24.963.257
Stanje 31.12.2016	2.917.207	11.945.741	9.347.625	3.346.970	27.557.543

Pojasnilo (12) / Neopredmetena sredstva in dobro ime

v EUR	Dolgoročne premoženjske pravice	Dobro ime	Neopredm. OS v pridobivanju	Skupaj
Nabavna vrednost				
Stanje 1.1.2017	3.405.753	509.912	3.736	3.919.400
Nabave	0	0	48.042	48.042
Aktiviranje	50.425	0	-50.425	0
Odtujitve, odpisi, slabitve	-1.042	0	0	-1.042
Tečajne razlike	3.066	0	0	3.066
Stanje 31.12.2017	3.458.202	509.912	1.353	3.969.466
Popravek vrednosti				
Stanje 1.1.2017	2.337.708	205.834	0	2.543.542
Tečajne razlike	2.623	0	0	2.623
Odtujitve, odpisi	-599	0	0	-599
Amortizacija	315.489	0	0	315.489
Stanje 31.12.2017	2.655.221	205.834	0	2.861.055
Neodpisana vrednost				
Stanje 1.1.2017	1.068.045	304.078	3.736	1.375.858
Stanje 31.12.2017	802.980	304.078	1.353	1.108.411

Dobro ime se v celoti nanaša na odvisno družbo Mlinotest Kruh Koper d.o.o. Nadomestljiva vrednost denar ustvarjajoče enote, ki ji pripada dobro ime, je bila izračunana na osnovi vrednosti v uporabi. Ugotovljeno je bilo, da je vrednost pri uporabi višja od vrednosti dobrega imena in tako ni bilo potrebe po slabitvi. Družba Mlinotest Kruh Koper d.o.o. posluje z dobičkom, ki je v letu 2017 znašal 574 evrov.

V letu 2017 je bila večina sredstev vložena v nadgradnjo informacijskega sistema v družbi Mlinotest d.d.

Dolgoročne premoženjske pravice se v glavnem nanašajo na vrednost centralnega informacijskega sistema in licence za različno programsko opremo.

v EUR	Dolgoročne premoženjske pravice	Dobro ime	Neopredm. OS v pridobivanju	Skupaj
Nabavna vrednost				
Stanje 1.1.2016	3.327.292	509.912	0	3.837.204
Nabave	0	0	83.652	83.652
Aktiviranje	79.917	0	-79.917	0
Odtujitve, odpisi, slabitve	-3.184	0	0	-3.184
Tečajne razlike	1.728	0	0	1.728
Stanje 31.12.2016	3.405.753	509.912	3.736	3.919.400
Popravek vrednosti				
Stanje 1.1.2016	2.033.260	205.834	0	2.239.094
Tečajne razlike	1.578	0	0	1.578
Odtujitve, odpisi	-3.184	0	0	-3.184
Amortizacija	306.054	0	0	306.054
Stanje 31.12.2016	2.337.708	205.834	0	2.543.542
Neodpisana vrednost				
Stanje 1.1.2016	1.294.032	304.078	0	1.598.110
Stanje 31.12.2016	1.068.045	304.078	3.736	1.375.858

Pojasnilo (13) / Naložbene nepremičnine

v EUR	Zemljišča in zgradbe
Nabavna vrednost	
Stanje 1.1.2017	8.452.692
Nabava	20.468
Odtujitve, odpisi	-246.779
Stanje 31.12.2017	8.226.381
Popravek vrednosti	
Stanje 1.1.2017	669.439
Odtujitve, odpisi	-25.006
Amortizacija	129.789
Stanje 31.12.2017	774.222
Neodpisana vrednost	
Stanje 1.1.2017	7.783.253
Stanje 31.12.2017	7.452.159

v EUR	Zemljišča in zgradbe
Nabavna vrednost	
Stanje 1.1.2016	8.471.233
Nabava	181.600
Odtujitve, odpisi	-200.141
Stanje 31.12.2016	8.452.692
Popravek vrednosti	
Stanje 1.1.2016	543.853
Odtujitve, odpisi	-6.796
Amortizacija	132.382
Stanje 31.12.2016	669.439
Neodpisana vrednost	
Stanje 1.1.2016	7.927.380
Stanje 31.12.2016	7.783.253

Naložbene nepremičnine se nanašajo na stanovanje v Ajdovščini in Podčetrtku ter kompleks Lipa v Ajdovščini in so vsa predmet najema. Ocenjujemo, da je poštena vrednost teh nepremičnin na dan 31.12.2017 7.834.228 EUR (31.12.2016: 8.302.854 EUR) in je višja od knjigovodske vrednosti. Pri izračunu poštene vrednosti naložbenih nepremičnin se je izračunalo po nabavno vrednostni metodi z upoštevanjem neposredne primerjave prodaj ter ustreznimi prilagoditvami. Za izračun poštene vrednosti dela naložbenih nepremičnin, ki se oddaja v najem, je bila upoštevana tudi metoda kapitalizacije donosa z mero kapitalizacije v višini 6,7028 %. Poštena vrednost tega dela naložbenih nepremičnin je bila izračunana kot tehtano povprečje obeh metod.

Prihodki od najemnin in drugi prihodki v letu 2017 znašajo 342.280 EUR (2016: 312.274 EUR), stroški, ki so nastali v zvezi z naložbeno nepremičnino pa 257.535 EUR (2016: 352.211 EUR). Skupina je v letu 2017 prodala del nepremičnin in pri tem realizirala dobiček pri prodaji v višini 21.345 EUR ter izgubo pri prodaji v višini 1.603 EUR (v letu 2016 je znašal dobiček pri prodaji 27.566 EUR).

Pojasnilo (14) / Finančne naložbe

v EUR	Dolgoročne		Kratkoročne		Skupaj	
	2017	2016	2017	2016	2017	2016
Za prodajo razpoložljiva finančna sredstva	488.492	399.624	0	0	488.492	399.624
Dana posojila	4.515.300	3.390.300	102.160	1.267.379	4.617.460	4.657.679
Skupaj finančne naložbe	5.003.792	3.789.924	102.160	1.267.379	5.105.952	5.057.302

Za prodajo razpoložljiva dolgoročna finančna sredstva

v EUR	2017	2016
Delnice, ki ne kotirajo	1.327	1.306
Delnice, ki kotirajo na organiziranem trgu	487.165	398.318
Skupaj	488.492	399.624

Med naložbami Skupine Mlinotest je na dan 31. december 2017 pomembnejša naložba v Zavarovalnico Triglav v znesku 452.574 EUR (31.12.2016: 363.312 EUR). Delnice Zavarovalnice Triglav so zastavljene kot jamstvo za obveznosti.

Posojila

v EUR	Dolgoročna		Kratkoročna	
	2017	2016	2017	2016
Posojila drugim	4.515.300	3.390.300	102.160	1.267.379

Posojila drugim so dana v EUR. Povprečna obrestna mera na koncu leta 2017 je bila 1,5 %. Obrestna mera je fiksna. Končna zapadlost posojila je v letu 2022.

Spremembe dolgoročnih finančnih naložb

v EUR	Stanje 1.1.2017	Tečajne razlike	Vračilo posojil	Dana posojila	Prenos na dolgoročne	Prodaja	Prevrednotenje na pošteno vrednost	Slabitev	Stanje 31.12.2017
Za prodajo razpoložljiv a finančna sredstva	399.624	584	0	0	0	0	88.284	0	488.492
Dana posojila	3.390.300	0	0	0	1.125.000	0	0	0	4.515.300
Skupaj	3.789.924	584	0	0	1.125.000	0	88.284	0	5.003.792

Sprememba poštene vrednosti za prodajo razpoložljivih sredstev je posledica spremembe borznih cen delnic. V poslovnem letu je Skupina Mlinotest prevrednotila sredstva razpoložljiva za prodajo za

88.284 EUR, kar je Skupina pripoznala neposredno v kapitalu kot rezervo za pošteno vrednost. Del posojila je z reprogramiranjem prenesen na dolgoročne finančne naložbe.

v EUR	Stanje 1.1.2016	Tečajne razlike	Vračilo posojil	Dana posojila	Prenos na kratkoročne	Prodaja	Prevrednotenje na pošteno vrednost	Slabitev	Stanje 31.12.2016
Za prodajo razpoložljiva finančna sredstva	393.095	260	0	0	0	0	6.269	0	399.624
Dana posojila	4.510.000	0	0	5.300	-1.125.000	0	0	0	3.390.300
Skupaj	4.903.095	260	0	5.300	-1.125.000	0	6.269	0	3.789.924

Pojasnilo (15) / Poslovne terjatve

v EUR	Dolgoročne		Kratkoročne		Skupaj	
	2017	2016	2017	2016	2017	2016
Terjatve do kupcev v državi	26.210	0	6.283.196	6.321.131	6.309.406	6.321.131
Terjatve do kupcev v tujini	133.193	0	3.408.788	3.363.354	3.541.981	3.363.354
Dani predujmi	0	0	546.647	89.465	546.647	89.465
Terjatve do drugih	32.426	152.100	903.849	536.402	936.275	688.502
Terjatve za davek iz dobička	0	0	20.781	35.079	20.781	35.079
Nezaračunani prihodki	0	0	186.548	138.045	186.548	138.045
Odloženi stroški	0	0	20.021	20.041	20.021	20.040
Skupaj	191.829	152.100	11.369.830	10.503.517	11.561.659	10.655.616

Pretežni del kratkoročnih poslovnih terjatev predstavljajo terjatve do kupcev. Med kratkoročnimi poslovnimi terjatvami do drugih so predvsem terjatve do države v višini 598.251 EUR (31.12.2016: 402.864 EUR) ter terjatve iz naslova plačilnih kartic v višini 121.349 EUR (31.12.2016: 98.148 EUR).

Dani predujmi se v višini 435.786 EUR (31.12.2016: 0 EUR) nanašajo na dane predujme dobaviteljem za osnovna sredstva nove tovarne za svežo testenino v Ajdovščini. 110.861 EUR (31.12.2016: 89.465 EUR) so dani predujmi dobaviteljem za obratna sredstva.

Terjatve do kupcev niso zastavljene.

Pojasnilo (16) / Odložene terjatve za davek

Odložene terjatve za davek v letu 2017 se v pretežni meri nanašajo na rezervacije za odpravnine in jubilejne nagrade, obračunane po 19 % stopnji.

Odloženi davek na 31. december vključuje:

	Terjatev v izkazu finančnega položaja	Terjatev v izkazu finančnega položaja	Pripoznano v izkazu poslovnega izida	Pripoznano v izkazu poslovnega izida
v EUR	2017	2016	2017	2016
Odloženi davek je oblikovan:				
Za odpravnine in jubilejne nagrade	173.114	204.943	-32.372	36.510
Za slabitev terjatev	110.196	110.147	49	6.223
Za slabitev naložb	48.502	48.502	0	5.106
Skupaj odložene terjatve za davek	331.812	363.592	-32.323	47.839

Gibanje odloženih terjatev za davek

	1.1.2016	Izkazane v posl.izidu	Tečajne razlike	31.12.2016	Izkazane v posl.izidu	Tečajne razlike	31.12.2017
Rezervacije	168.676	36.510	-243	204.943	-32.372	543	173.114
Terjatve	103.924	6.223	0	110.147	49	0	110.196
Naložbe	43.396	5.106	0	48.502	0	0	48.502
Odškodnina	0			0	0	0	0
Skupaj	315.996	47.839	-243	363.592	-32.323	543	331.812

Pojasnilo (17) / Zaloge

v EUR	2017	2016
Material	7.129.600	6.336.021
Nedokončana proizvodnja	222.181	192.570
Proizvodi	689.228	767.161
Trgovsko blago	1.996.063	1.919.999
Skupaj	10.037.072	9.215.750

Zaloge materiala predstavljajo 71 % (31.12.2016: 69%) vrednosti zalog, od tega zaloge pšenice znašajo 4.156.651 EUR (31.12.2016: 3.562.489 EUR). Skupina je v letu 2017 slabila zaloge gotovih izdelkov, materiala in embalaže v višini 91.446 EUR.

Pojasnilo (18) / Denarna sredstva

v EUR	2017	2016
Denar na transakcijskih računih pri bankah in v blagajni	771.207	670.907
Kratkoročni depoziti do treh mesecev	128.000	0
Skupaj	899.207	670.907

Pojasnilo (19) / Kapital

Osnovni kapital obvladujoče družbe znaša 14.387.836 EUR in je razdeljen na 3.447.901 navadnih imenskih kosovnih delnic.

Matična družba ima 6.132 lastnih delnic v skupni vrednosti 33.386 EUR, kar je 0,178 % vseh izdanih delnic. V letu 2017 ni bilo transakcij z lastnimi delnicami.

Lastne delnice v EUR	2017	2016
Na dan 31. december	-33.386	-33.386

Pojasnilo (20) / Rezerve

v EUR	Kapitalske rezerve	Rezeve iz dobička				Rezerve za pošteno vrednost	Skupaj
		Zakonske rezerve	Rezerve za lastne delnice	Statutarne rezerve	Druge rezerve iz dobička		
1.01.2017	10.735.511	1.737.219	33.386	1.438.784	2.562.575	-146.471	16.361.004
Sprememba	0	0	0	0	0	72.257	72.257
31.12.2017	10.735.511	1.737.219	33.386	1.438.784	2.562.575	-74.214	16.433.262

Kapitalske rezerve so sestavljene iz splošnega prevrednotenja kapitala v višini 6.339.989 EUR ter v skupnem znesku 4.395.522 EUR iz presežka vplačanih delnic dokapitalizacije nad nominalno vrednostjo delnice v letih 2000, 2011 in 2012 in iz dobička pri prodaji lastnega deleža v letu 2001.

Pretežni del vplačanega presežka (3.535.775 EUR) izvira iz dokapitalizacije obvladujoče družbe Mlinotest d.d. v letu 2012.

Zakonske rezerve so bile oblikovane v prejšnjih letih in presegajo 10 % vpisanega kapitala. Na dan 31.12.2017 so rezerve izkazane v enaki višini kot leta 2016. Kapitalske in zakonske rezerve se lahko pod določenimi pogoji uporabijo za pokrivanje izgube in niso namenjene delitvi.

Pojasnilo (21) / Zadržani dobički

Zadržani dobički na dan 31.12.2017 so sestavljeni iz 3.578.713 EUR (2016: 3.593.407 EUR) prenesenega čistega dobička in 929.686 EUR (2016: 974.783 EUR) čistega dobička poslovnega leta 2017.

Predlagane in izplačane dividende

V Mlinotestu se zavedamo, da so poleg zadovoljnih potrošnikov in zaposlenih, ključni deležnik dolgoročno stabilnega poslovanja tudi zadovoljni delničarji. V družbi si prizadevamo, da bi poslovanje družbe omogočalo redno in stabilno izplačevanje dividend najmanj v višini, ki je tudi zakonsko predvidena.

O delitvi bilančnega dobička poslovnega leta 2017 bodo delničarji odločali na redni letni skupščini družbe Mlinotest d.d.

Pojasnilo (22) / Rezervacije

v EUR	2017	2016
Rezervacije za odpravnine ob upokojitvi in jubilejne nagrade	1.138.551	1.258.743
Rezervacije za odškodnine	44.985	17.953
Skupaj	1.183.536	1.276.696

	Stanje 1.1.2017	Tečajne razlike	Oblikovanje rezervacij	Odprava rezervacij	Poraba rezervacij	Stanje 31.12.2017
Rezervacije za odpravnine ob upokojitvi in jubilejne nagrade	1.258.743	2.947	113.498	-48.920	-187.717	1.138.551
Odškodnine	17.953	0	27.032	0	0	44.985
Skupaj	1.276.696	2.947	140.530	-48.920	-187.717	1.183.536

	Stanje 1.1.2016	Tečajne razlike	Oblikovanje rezervacij	Odprava rezervacij	Poraba rezervacij	Stanje 31.12.2016
Rezervacije za odpravnine ob upokojitvi in jubilejne nagrade	974.823	1.192	368.590	-7.501	-78.361	1.258.743
Odškodnine	49.902		17.953	-49.902	0	17.953
Skupaj	1.024.725	1.192	386.543	-57.403	-78.361	1.276.696

Pojasnilo (23) / Razmejeni prihodki

v EUR	2017	2016
Rezervacije iz subvencij za OS	465.196	544.220
Skupaj	465.196	544.220

	Stanje 1.1.2017	Oblikovanje rezervacij	Poraba rezervacij	Stanje 31.12.2017
Rezervacije iz subvencij za OS	544.220	0	-79.024	465.196
Prejete državne podpore	0	25.922	-25.922	0
Skupaj	544.220	25.922	-104.946	465.196

	Stanje 1.1.2016	Oblikovanje rezervacij	Poraba rezervacij	Stanje 31.12.2016
Rezervacije iz subvencij za OS	623.245	0	-79.025	544.220
Prejete državne podpore	0	27.186	-27.186	0
Skupaj	623.245	27.186	-106.211	544.220

Prejete državne podpore se nanašajo na odstopljene prispevke za invalide.

Pojasnilo (24) / Obveznosti do bank in druge finančne obveznosti

v EUR	Dolgoročna		Kratkoročna		Skupaj	
	2017	2016	2017	2016	2017	2016
Zavarovana bančna posojila	6.286.660	4.545.626	11.417.500	9.234.814	17.704.160	13.780.440
Finančni najem	335.664	536.502	224.907	227.686	560.571	764.188
Komercialni zapisi	0	0	0	691.809	0	691.809
Druge finančne obveznosti	0	0	33.552	34.747	33.552	34.747
Skupaj	6.622.324	5.082.128	11.675.959	10.189.056	18.298.283	15.271.184

Kratkoročne obveznosti do bank predstavljajo kratkoročni krediti pri bankah v višini 10.315.605 EUR in obroki dolgoročnih kreditov, ki zapadejo v plačilo v letu 2018 v višini 1.101.895 EUR. Vsa prejeta bančna posojila so zavarovana. Za zavarovanje so zastavljene nepremičnine, delnice, vključene v za prodajajo razpoložljiva finančna sredstva ter menice.

Druge finančne obveznosti vključujejo obveznosti za izplačilo dividend in obveznosti za obresti iz financiranja.

Gibanje dolgoročnih finančnih obveznosti

gibanje dolgoročnih kreditov	2017		2016	
	dolgoročni del	kratkoročni del	dolgoročni del	kratkoročni del
stanje 1.1.	5.082.128	787.939	3.016.478	979.733
tečajne razlike	7.856	2.809	3.594	1.054
najeto	2.927.617	0	3.032.415	0
odplačano	-68.475	-790.748	-182.418	-980.787
prenos na kratkoročne	-1.326.802	1.326.802	-787.940	787.939
stanje 31.12.	6.622.324	1.326.802	5.082.128	787.939

Pogoji, pod katerimi so bila pridobljena dolgoročna posojila

	Dolgoročno posojilo v EUR	Rok zapadlosti	Namen
1	2.040.255	17.02.2027	oprema (investicija)
2	1.866.660	1.12.2026	oprema (investicija)
3	1.068.000	20.10.2021	zemljišče, zgradbe (investicija)
4	520.391	29.10.2027	prenova streh (investicija)
5	504.949	30.09.2022	financiranje obratnih sredstev
6	171.317	31.05.2021	oprema (investicija)
7	115.088	31.05.2021	oprema (investicija)
	6.286.660		

Dolgoročna posojila so bila pridobljena tako s stalno kot spremenljivo obrestno mero. Pri spremenljivi obrestni meri je vezava na na tri in šestmesečni EURIBOR s pribitkom od 1,5 do 2,8 odstotne točke, stalna obrestna mera pa je v višini med 2,5 in 4,70 odstotka.

Ponderirane povprečne obrestne mere na dan 31.12.	2017	2016
Dolgoročna bančna posojila	2,31%	2,67%
Kratkoročna bančna posojila	1,08%	1,37%

Zapadlost bančnih posojil	2017	2016
Do enega leta	11.417.500	9.234.814
Med enim in pet leti	4.032.650	3.050.966
Nad pet let	2.254.010	1.494.660
Skupaj	17.704.160	13.780.440

Znesek dolgoročnih posojil, ki zapadejo v plačilo v obdobju nad 5 let, znaša 2.254.010 EUR. Vsi krediti so zavarovani s hipotekami na nepremičnine in premičnine ter izdanimi menicami.

Valute posojil (dolgoročnih in kratkoročnih)	v HRK	v EUR	Skupaj
Finančne obveznosti do bank preračunane v EUR 31.12.2017	1.720.724	15.983.436	17.704.160
Finančne obveznosti do bank preračunane v EUR 31.12.2016	785.803	12.994.637	13.780.440

Posojila so najeta v EUR in HRK s spremenljivo in stalno obrestno mero. Pri vseh posojilih s spremenljivo obrestno mero se obrestna mera spreminja v 6 mesecih ali manj.

Bančna posojila glede na vrsto obrestne mere	2017	2016
Posojila s spremenljivo obrestno mero	6.363.436	5.044.637
Posojila s stalno obrestno mero	11.340.724	8.735.803
Skupaj	17.704.160	13.780.440

Obveznosti po finančnem najemu

Neodplačana vrednost obveznosti po finančnem najemu znaša na bilančni dan 560.571 EUR (31.12.2016: 764.188 EUR) s ponderirano povprečno obrestno mero 3,92 % (31.12.2016: 3,79 %). Skupina Mlinotest ima sklenjene pogodbe o finančnem najemu za nakup vozil, spiralnega zamrzovalnika, pakirne linije ter opreme za slaščičarsko dejavnost.

Razčlenitev bruto plačil je prikazana v naslednji tabeli:

v EUR	2017			2016		
	Plačila	Obresti	Glavnica	Plačila	Obresti	Glavnica
Obveznosti zapadle do 1 leta	242.266	17.359	224.907	252.178	24.492	227.686
Obveznosti zapadle od 1 do 5 let	348.891	13.227	335.664	563.031	26.529	536.502
Obveznosti zapadle po 5 letih	0	0	0	0	0	0
Skupaj	591.156	30.585	560.571	815.209	51.021	764.188

Neto sedanja vrednost bodočih plačil po finančnem najemu.

Neto sedanja vrednost bodočih plačil v EUR	2017	2016
Zapadlost v enem letu	236.270	247.312
Zapadlost nad enim do pet let	324.301	516.876
Skupaj plačila	560.571	764.188

Pojasnilo (25) / Poslovne obveznosti

v EUR	Dolgoročne obveznosti		Kratkoročne obveznosti		Skupaj	
	2017	2016	2017	2016	2017	2016
Obveznosti do dobaviteljev	0	0	8.886.955	7.377.085	8.886.955	7.377.085
Prejeti predujmi	0	0	42.102	13.287	42.102	13.287
Druge poslovne obveznosti	101.655	111.860	1.435.563	1.263.073	1.537.218	1.374.933
Vnaprej vračunani stroški	0	0	380.190	408.618	380.190	408.618
Kratkoročno odloženi prihodki	0	0	0	4.232	0	4.232
Skupaj	101.655	111.860	10.744.810	9.066.295	10.846.465	9.178.155

Druge poslovne obveznosti v EUR	2017	2016
Najemnina mobilnih operaterjev za postavitve antene	101.655	111.860
Druge dolgoročne poslovne obveznosti	0	0
Skupaj dolgoročne poslovne obveznosti	101.655	111.860
Kratkoročne obveznosti do delavcev	896.796	846.301
Kratkoročne obveznosti do države	465.179	300.547
Druge kratkoročne obveznosti iz poslovanja	73.588	116.223
Skupaj kratkoročne poslovne obveznosti	1.435.563	1.263.071

Vnaprej vračunani stroški predstavljajo predvsem vračunane bonitete do kupcev in kratkoročni del rezervacij za odpravnine in jubilejne nagrade.

Kratkoročne obveznosti do delavcev se nanašajo na obveznosti za izplačilo decembrskih plač.

Pojasnilo (26) / Poslovni najem

Skupina Mlinotest ima v poslovnem najemu 26 vozil.

v EUR	2017	2016
Zapadlost v enem letu	69.681	62.297
Zapadlost nad enim do pet let	126.920	126.344
Zapadlost nad pet let	0	0
Skupaj	196.601	188.641

Stroški poslovnega najema so v letu 2017 znašali 78.315 EUR (v letu 2016: 53.486 EUR).

Pojasnilo (27) / Pogojne obveznosti

Skupina Mlinotest vodi v izvenbilančni evidenci naslednje postavke:

v EUR	2017	2016
Izdane menice in garancije	2.566.705	931.176
Tuje zaloge na skladišču	2.610.477	2.610.965
Silos v lasti Zavoda RS za blagovne rezerve	652.934	652.934
Skupaj	5.830.116	4.195.075

Menice so izdane za zavarovanje obveznosti iz kreditov, javnih razpisov in najema ter obveznosti do Zavoda za rezerve. Garancije so izdane za obveznosti iz javnih razpisov.

6. Upravljanje finančnih tveganj

Kreditno tveganje

Skupina Mlinotest na dan 31.12.2017 izkazuje za 3.031.080 EUR odprtih terjatev do družb v skupini Agrokor, največji del predstavljajo terjatve do družbe Konzum d.d. v višini 1.973.752 EUR in Mercator d.d. v višini 1.027.958 EUR. Skupina Mlinotest izkazuje za 1.111.364 EUR obveznosti do družb v skupini Agrokor, ki se v celoti nanašajo na obveznosti do družbe Mercator d.d. Neto izpostavljenost do družb v skupini Agrokor znaša 1.919.716 EUR.

Mlinotest d.d. je imel terjatve do Konzuma zavarovane pri SID –PKZ d.d., ki je v letu 2017 po posebnem sporazumu poplačala del terjatve do Konzuma v višini 101.048 EUR.

Na dan 31.12.2017 je od 1.973.752 EUR terjatev do družbe Konzum, 1.713.357 EUR zapadlih in 260.395 EUR nezapadlih. V obdobju od 1.1.2017 do 20.4.2018 je družba Konzum poravnala 2.757.928 EUR terjatev, od tega jih je bilo od zapadlih na dan 31.12.2017 v letu 2018 poravnanih za 773.986 EUR. Družba Konzum redno poplačuje tekoče terjatve. Kljub poplačevanju starih terjatev obstaja negotovost poplačila terjatev v celoti. Zaradi obstoja negotovosti poplačila je skupina Mlinotest v konsolidiranih računovodskih izkazih oslabila terjatve do družbe Konzum v višini 539.480 EUR.

Knjigovodska vrednost finančnih sredstev predstavlja največjo izpostavljenost kreditnemu tveganju. Največja izpostavljenost kreditnemu tveganju na dan poročanja je bila:

v EUR	Pojasnilo	Knjigovodska vrednost 31.12.2017	Knjigovodska vrednost 31.12.2016
Za prodajo razpoložljiva sredstva	14	488.492	399.624
Posojila	14	4.617.460	4.657.679
Terjatve do kupcev	15	9.851.387	9.684.485
Druge poslovne terjatve	15	957.056	723.581
Denarna sredstva in njihovi ustrezniki	18	899.207	670.907
Skupaj		16.813.601	16.136.276

Največja izpostavljenost kreditnemu tveganju za terjatve do kupcev na dan poročanja po geografskih regijah je bila:

v EUR	Knjigovodska vrednost 31.12.2017	Knjigovodska vrednost 31.12.2016
Slovenija	6.309.406	6.321.131
Države evro območja	521.325	487.129
Druge regije	3.020.656	2.876.225
Skupaj	9.851.387	9.684.485

Najpomembnejši kupec Skupine je trgovec, terjatve do katerega predstavljajo 16,0 odstotkov vrednosti terjatev do kupcev na dan 31.12.2017.

Starostna sestava terjatev do kupcev na dan poročanja je bila:

v EUR	31.12.2017	31.12.2016
Še niso zapadle	6.443.275	7.066.292
Zapadle 0 do 30 dni	1.223.232	1.318.590
Zapadle 31 do 90 dni	336.871	751.498
Zapadle 91 do 365 dni	1.295.663	911.904
Več kot eno leto	2.448.530	1.144.673
Skupaj bruto vrednost terjatev	11.747.571	11.192.957
Popravek terjatev	-1.896.184	-1.508.472
Skupaj neto vrednost terjatev	9.851.387	9.684.485

Na dan 31.12.2017 so terjatve Skupine zavarovane pri SID – PKZ d.d. v višini 776.329 EUR.

Gibanje popravka vrednosti terjatev do kupcev zaradi oslabitve je bilo:

v EUR	2017	2016
Stanje 1.1.	1.508.472	1.610.422
Tečajne razlike	8.392	4.830
Oblikovanje popravkov vrednosti terjatev v letu	596.924	85.451
Izterjane terjatve na popravkih iz prejšnjih let	-12.122	-34.019
Odpisi popravljenih terjatev	-205.482	-158.212
Stanje 31.12.	1.896.184	1.508.472

Skupina Mlinotest je v letu 2017 slabila terjatve do kupcev v višini 596.924 EUR, medtem ko je za 12.122 EUR prejela plačila terjatev, ki so bile v predhodnih letih že oslabiljene. Zmanjšanje oblikovanega popravka v višini 205.482 EUR se nanaša na izbris zastaranih terjatev, za katere je bil že oblikovan popravek v preteklih letih. Med oblikovanimi popravki terjatev v letu 2017 se največji del nanaša na slabitev terjatev do družbe Konzum, ki ga je skupina oblikovala v višini 539.480 EUR. Ocena popravkov je zasnovana na podlagi razumnega pričakovanja, da poplačilo v celoti oziroma v določenem znesku ni več verjetno.

Vsa posojila skupine na dan 31.12.2017 in 31.12.2016 so nezapadla.

Likvidnostno tveganje

V nadaljevanju so pogodbeni roki zapadlosti finančnih obveznosti, vključno z ocenjenimi plačili obresti in brez vpliva dogovorov o pobotu:

v EUR	Knjigovod. vrednost 31.12.2017	Pogodbeni denarni tokovi	Do 6 mesecev	Nad 6-12 mesecev	Nad 1-2 let	Nad 2-5 let	Več kot 5 let
Zavarovana bančna posojila	17.704.160	18.068.640	8.323.629	3.261.951	1.123.255	3.013.646	2.346.159
Obveznosti iz finančnega najema	560.571	591.156	126.921	115.344	183.153	165.738	0
Obveznosti do dobav. in druge obveznosti	10.499.827	10.499.827	10.499.827	0	0	0	0
Skupaj	28.764.558	29.159.623	18.950.377	3.377.295	1.306.408	3.179.384	2.346.159

v EUR	Knjigovod. vrednost 31.12.2016	Pogodbeni denarni tokovi	Do 6 mesecev	Nad 6-12 mesecev	Nad 1-2 let	Nad 2-5 let	Več kot 5 let
Zavarovana bančna posojila	13.780.440	14.289.441	7.277.273	2.129.637	856.996	2.497.355	1.528.180
Obveznosti iz finančnega najema	764.188	815.209	129.193	122.986	230.282	332.748	0
Obveznosti do dobav. in druge obveznosti	9.491.860	9.491.860	9.491.860	0	0	0	0
Skupaj	24.036.488	24.596.510	16.898.326	2.252.623	1.087.278	2.830.103	1.528.180

Valutno tveganje

Izpostavljenost Skupine valutnim tveganjem je temeljila na nominalnih zneskih:

31.12.2017	v EUR	HRK v EUR	RSD v EUR	Skupaj v EUR
Terjatve do kupcev	7.039.368	2.691.540	120.479	9.851.387
Zavarovana bančna posojila	-15.983.436	-1.720.724	0	-17.704.160
Obveznosti do dobaviteljev	-8.215.124	-633.747	-38.085	-8.886.955
Neto izpostavljenost	-17.159.192	337.069	82.395	-16.739.728

31.12.2016	v EUR	HRK v EUR	RSD v EUR	Skupaj v EUR
Terjatve do kupcev	7.045.016	2.541.568	97.901	9.684.485
Zavarovana bančna posojila	-12.994.637	-785.803	0	-13.780.440
Obveznosti do dobaviteljev	-6.774.815	-545.727	-56.543	-7.377.085
Neto izpostavljenost	-12.724.436	1.210.038	41.357	-11.473.040

Analiza občutljivosti

5 odstotna okrepitev evra nasproti naslednjim valutam na dan 31.12.2017 bi zmanjšala čisti poslovni izid za spodaj prikazane zneske. Ta analiza predpostavlja, da vse druge spremenljivke (zlasti obrestne mere), ostanejo nespremenjene.

31.12.2017 v EUR	EUR	HRK	RSD	SKUPAJ
Učinek na poslovni izid	0	-16.051	-3.924	-19.974

5 odstotna oslabitev evra nasproti zgoraj navedenim valutam na dan 31.12.2017 bi imela enak, vendar nasprotni učinek na čisti poslovni izid, če ostale spremenljivke ostanejo nespremenjene.

31.12.2016 v EUR	EUR	HRK	RSD	SKUPAJ
Učinek na poslovni izid	0	-60.501	-2.068	-62.569

Obrestno tveganje

Na dan poročanja so bile značilnosti obrestnih mer obrestovanih finančnih instrumentov Skupine Mlinotest:

v EUR	Knjigovodska vrednost 31.12.2017	Knjigovodska vrednost 31.12.2016
Instrumenti s stalno obrestno mero		
Finančna sredstva	4.602.160	4.642.379
Finančne obveznosti	-11.340.724	-9.462.359
	-6.738.564	-4.819.980
Instrumenti s spremenljivo obrestno mero		
Finančna sredstva	15.300	15.300
Finančne obveznosti	-6.957.559	-5.808.825
	-6.942.259	-5.793.525

Analiza občutljivosti denarnega toka za instrumente s spremenljivo obrestno mero

Povečanje obrestnih mer na dan poročanja za 100 bazičnih točk (1 %) bi zmanjšalo čisti poslovni izid za 69.423 EUR (2016: 57.935 EUR). Analiza predpostavlja, da vse druge spremenljivke (zlasti tečajji tujih valut), ostanejo konstantne. Zmanjšanje bi imelo vrednostno enak učinek kot povečanje poslovnega izida.

Poštene vrednosti

Poštene vrednosti finančnih sredstev in obveznosti, skupaj s knjigovodskimi vrednostmi iz bilance stanja, so:

31.12.2017 v EUR	Pojasnilo	Knjigovodska vrednost	Poštena vrednost	Nivo 1	Nivo 2	Nivo 3
Sredstva po poštenu vrednosti						
Naložbene nepremičnine	13	7.452.159	7.834.228	0	0	7.834.228
Za prodajo razpoložljiva finančna sredstva, ki kotirajo na borzi	14	487.165	487.165	487.165	0	0
Za prodajo razpoložljiva finančna sredstva, ki ne kotirajo na borzi	14	1.327	1.327	0	0	1.327
Sredstva po odplačni vrednosti						
Posojila	14	4.617.460	4.617.460	0	0	4.617.460
Terjatve do kupcev	15	9.851.387	9.851.387	0	0	9.851.387
Druge terjatve	15	957.056	957.056	0	0	957.056
Denarna sredstva in ustrezniki	18	899.207	899.207	0	0	899.207
Obveznosti po odplačni vrednosti						
Zavarovana bančna posojila	24	-17.704.160	-17.830.434	0	0	0
Obveznosti finančnega najema	24	-560.571	-558.260	0	0	0
Obveznosti do dobaviteljev	25	-8.886.955	-8.886.955	0	0	-8.886.955
Druge obveznosti	24,25	-1.570.770	-1.570.770	0	0	-1.570.770
Skupaj		-4.456.695	-4.198.589	487.165	0	13.702.940

Druge terjatve vključujejo kratkoročne in dolgoročne poslovne terjatve do drugih.

Druge obveznosti vsebujejo dolgoročne finančne obveznosti do drugih (brez finančnega najema), kratkoročne finančne obveznosti do drugih (brez finančnega najema), kratkoročne poslovne obveznosti za predujme ter do drugih.

Poštena vrednost je izračunana na podlagi sedanje vrednosti bodočih vračil glavnice in obresti. Način ugotavljanja poštene vrednosti finančnih sredstev, razpoložljivih za prodajo, predstavlja prvi nivo vrednotenja, kar pomeni, da temelji na tržni ceni na aktivnem trgu (naložbe v delnice, ki kotirajo). Za diskontiranje je uporabljena tržna mera obrestovanih finančnih instrumentov Skupine na dan 31.12.2017.

31.12.2016 v EUR	Pojasnilo	Knjigovodska vrednost	Poštena vrednost	Nivo 1	Nivo 2	Nivo 3
Sredstva po pošteni vrednosti						
Naložbene nepremičnine	13	7.783.253	7.783.253	0	0	7.783.253
Za prodajo razpoložljiva finančna sredstva, ki kotirajo na borzi	14	398.318	398.318	398.318	0	0
Za prodajo razpoložljiva finančna sredstva, ki ne kotirajo na borzi	14	1.306	1.306	0	0	1.306
Sredstva po odplačni vrednosti						
Posojila	14	4.657.679	4.657.679	0	0	4.657.679
Terjatve do kupcev	15	9.684.485	9.684.485	0	0	9.684.485
Druge terjatve	15	723.581	723.581	0	0	723.581
Denarna sredstva in ustrezniki	18	670.907	670.907	0	0	670.907
Obveznosti po odplačni vrednosti						
Zavarovana bančna posojila	24	-13.780.440	-13.760.461	0	0	0
Obveznosti finančnega najema	24	-764.188	-741.653	0	0	0
Obveznosti do dobaviteljev	25	-7.377.085	-7.377.085	0	0	-7.377.085
Druge obveznosti	24,25	-2.101.487	-2.101.487	0	0	-2.101.487
Skupaj		-103.672	-61.158	398.318	0	14.042.638

Druge terjatve vključujejo kratkoročne in dolgoročne poslovne terjatve do drugih.

Druge obveznosti vsebujejo dolgoročne finančne obveznosti do drugih (brez finančnega najema), kratkoročne finančne obveznosti do drugih (brez finančnega najema), kratkoročne poslovne obveznosti za predujme ter do drugih ter kratkoročne obveznosti za tekoče davke.

Poštena vrednost je izračunana na podlagi sedanje vrednosti bodočih izplačil glavnice in obresti. Način ugotavljanja poštene vrednosti finančnih sredstev, razpoložljivih za prodajo, predstavlja prvi nivo vrednotenja, kar pomeni, da temelji na tržni ceni na aktivnem trgu (naložbe v delnice, ki kotirajo). Za diskontiranje je uporabljena povprečna obrestna mera obrestovanih finančnih instrumentov Skupine na dan 31.12.2017.

7. Pojasnila v zvezi s povezanimi osebami

Deset največjih delničarjev družbe Mlinotest d.d. na dan 31.12.2017

	Število delnic	Delež v %
MLINO d.o.o.	1.512.422	43,87
VIPA HOLDING d.d. - v likvidaciji	1.156.840	33,55
FIN VITA d.o.o.	650.148	18,86
MARLES d.d.	22.007	0,64
NLB SKLADI - SLOVENIJA MEŠANI	15.070	0,44
INDEKS d.o.o.	6.364	0,18
MLINOTEST d.d.	6.132	0,18
GRUM ANDRAŽ	3.552	0,10
NABERGOJ DAVID	2.556	0,07
SPIRA PET d.o.o.	1.945	0,06
SKUPAJ	3.377.036	97,94

Vir : KDD, deleži so izračunani na skupno število delnic 3.447.901

Družba Mlinotest d.d., Ajdovščina, ima sedež v Ajdovščini, Tovarniška cesta 14. Je matična družba in je zavezana za sestavitev konsolidiranih računovodskih izkazov Skupine Mlinotest.

Skupino Mlinotest sestavljajo matična družba Mlinotest d.d. in odvisne družbe, v katerih ima matična družba več kot 50 % kapitalski delež.

Mlinotest Kruh Koper d.o.o. je odvisna družba s sedežem v Kopru, v kateri ima matična družba 99,13 % delež.

Žitoproizvod d.d. Karlovac je odvisna družba s sedežem v Karlovcu na Hrvaškem, v kateri ima matična družba 92,45 % delež.

Mlinotest Trgovina d.o.o. Umag je odvisna družba s sedežem v Umagu na Hrvaškem, v kateri ima matična družba 100 % delež.

Finholding d.o.o. je odvisna družba s sedežem v Ljubljani, v kateri ima matična družba 100 % delež.

Mlinotest –S d.o.o. Ruma je odvisna družba s sedežem v Rumi v Srbiji, v kateri ima matična družba 100 % delež.

Posli med podjetji v Skupini Mlinotest izhajajo iz rednega poslovanja. Transakcije so opravljene v skladu s pravili poslovanja in po tržnih pogojih. V največji meri se nanašajo na prodajo blaga in storitev (tu gre predvsem za prodajo moke in suhe testenine). V letu 2017 je znesek medsebojne prodaje v Skupini znašal 6.043.289 EUR, v letu 2016 6.346.038 EUR.

Skupina Mlinotest je od družbe Mlino d.o.o. v letu 2017 prejela kratkoročno posojilo v višini 2.100.000 EUR in ga do 31.12.2017 v celoti poplačala.

Skupni znesek bruto prejemkov, ki so jih za opravljanje funkcije oz. nalog v Skupini Mlinotest:

v EUR	2017	2016
Uprava matične družbe	430.621	504.749
- osnovna plača	415.056	484.421
- drugi prejemki	15.565	20.328
Posloводство odvisnih družb	116.024	220.177
- osnovna plača	101.512	202.809
- ostali prejemki	14.512	17.368
Člani nadzornega sveta in revizijske komisije	7.944	8.689
- sejnine	7.944	8.689
Drugi delavci po individualni pogodbi o zaposlitvi v Skupini	847.398	801.620
Število zaposlenih po individualni pogodbi	26	24
Skupaj	1.401.986	1.535.235

Drugih poslovnih terjatev ter kratkoročnih oz. dolgoročnih dolgov do teh oseb in notranjih lastnikov ni. Prav tako ni zahtev po izplačilih zaposlenim, ki bi jim uprava nasprotovala.

Prejemki članov uprave, razčlenjeno na dan 31.12.2017

Uprava	Plača	Povračila stroškov	Regres	Bonitete	Božičnica	Skupaj
Danilo Kobal	162.668	359	870	5.995	0	169.892
Matija Majcenovič	156.247	64	870	5.259	0	162.440
David Nabergoj	96.141	324	870	954	0	98.289

Prejemki članov uprave, razčlenjeno na dan 31.12.2016

Uprava	Plača	Povračila stroškov	Regres	Bonitete	Božičnica	Skupaj
David Nabergoj	171.377	142	850	2.549	170	175.088
Matija Majcenovič	156.237	62	850	6.694	170	164.013
Danilo Kobal	156.807	357	850	7.464	170	165.648

Prejemki članov nadzornega sveta in revizijske komisije razčlenjeno, na dan 31.12.2017

Člani	Nadzorni svet	Revizijska komisija	Skupaj
Vodopivec Ivan	2.811	0	2.811
Bajc Nataša	1.719	344	2.063
Gombač Miran	2.151	550	2.701
Uršič Irena	0	369	369
Skupaj	6.681	1.263	7.944

Prejemki članov nadzornega sveta in revizijske komisije razčlenjeno, na dan 31.12.2016

Člani	Nadzorni svet	Revizijska komisija	Skupaj
Vodopivec Ivan	3.075	0	3.075
Kranjc Nataša	1.880	376	2.256
Gombač Miran	2.353	601	2.954
Uršič Irena	0	404	404
Skupaj	7.308	1.381	8.689

Vodstveni delavci in člani nadzornega sveta na 31.12.2017 nimajo v lasti delnic podjetja.

Dogodki po datumu bilance stanja:

Po datumu bilance stanje ni prišlo do dogodkov, ki bi lahko imeli vpliv na računovodske izkaze na dan 31.12.2017.

IZJAVA POSLOVODSTVA

Uprava družbe je odgovorna za pripravo letnega poročila družbe Mlinotest ter računovodskih izkazov na način, ki vsej zainteresirani javnosti daje resnično in pošteno sliko premoženjskega stanja in izidov poslovanja družbe Mlinotest d.d. v letu 2017.

Uprava izjavlja:

- da so računovodski izkazi pripravljeni ob predpostavki, da bo družba Mlinotest d.d. nadaljevala poslovanje tudi v prihodnosti,
- da dosledno uporablja izbrane računovodske politike in razkriva morebitne spremembe v računovodskih politikah,
- da so računovodske ocene pripravljene pošteno in preiščljeno ter v skladu z načeli previdnosti in dobrega gospodarjenja,
- da so računovodski izkazi s pojasnili za družbo Mlinotest d.d. pripravljene v skladu z veljavno zakonodajo in SRS.

Uprava je odgovorna za izvajanje ukrepov, s katerimi zagotavlja ohranjanje vrednosti premoženja družbe Mlinotest ter za preprečevanje in odkrivanje prevar in drugih nepravilnosti.

Danilo Kobal
predsednik uprave



Matija Majcenovič
član uprave



Ajdovščina, 23.april 2018

RAČUNOVODSKO POROČILO

DRUŽBE MLINOTEST D.D.

BILANCA STANJA DRUŽBE MLINOTEST D.D. NA DAN 31. DECEMBRA

SREDSTVA v EUR	Pojasnilo	31.12.2017	31.12.2016
A. DOLGOROČNA SREDSTVA		42.636.299	39.159.353
I. NEOPREDMETENA SREDSTVA IN DOLGOROČNE AČR	(1)	752.834	1.034.178
1. Dolgoročne premoženjske pravice		752.834	1.034.178
II. OPREDMETENA OSNOVNA SREDSTVA	(1)	20.838.409	16.730.318
1. Zemljišča in zgradbe		8.707.932	8.412.804
a. Zemljišča		2.295.463	2.294.883
b. Zgradbe		6.412.469	6.117.921
2. Proizvajalne naprave in stroji		7.827.173	5.053.585
3. Druge naprave in oprema		218.704	195.007
4. Opredmetena osnovna sredstva, ki se pridobivajo		4.084.600	3.068.922
a. Predujmi za pridobitev opredmetenih osnovnih sredstev		435.786	8.062
b. Opredmetena osnovna sredstva v gradnji in izdelavi		3.648.814	3.060.861
III. NALOŽBENE NEPREMIČNINE	(2)	7.434.633	7.702.038
IV. DOLGOROČNE FINANČNE NALOŽBE	(3)	13.317.558	13.392.796
1. Dolgoročne finančne naložbe, razen posojil		9.317.558	9.392.796
a. Deleži v družbah v skupini		8.849.684	9.014.184
b. Druge delnice in deleži		452.574	363.312
c. Druge dolgoročne finančne naložbe		15.300	15.300
2. Dolgoročna posojila		4.000.000	4.000.000
a. Dolgoročna posojila družbam v skupini		4.000.000	4.000.000
V. DOLGOROČNE POSLOVNE TERJATVE		28.748	20.794
1. Dolgoročne poslovne terjatve do drugih		28.748	20.794
VI. ODLOŽENE TERJATVE ZA DAVEK	(4)	264.117	279.229
B. KRATKOROČNA SREDSTVA		17.319.936	16.024.862
I. ZALOGE	(5)	8.288.123	7.650.927
1. Material		5.696.010	5.018.573
2. Nedokončana proizvodnja		189.109	179.773
3. Proizvodi		492.295	617.368
4. Trgovsko blago		1.904.822	1.819.975
5. Predujmi za zaloge		5.887	15.238
II. KRATKOROČNE FINANČNE NALOŽBE	(6)	1.086.707	937.962
1. Kratkoročna posojila		1.086.707	937.962
a. Kratkoročna posojila družbam v skupini		921.767	920.831
b. Kratkoročna posojila drugim		164.940	17.131
III. KRATKOROČNE POSLOVNE TERJATVE	(7)	7.547.311	7.143.470
1. Kratkoročne poslovne terjatve do kupcev		5.313.210	5.299.697
2. Kratkoročne poslovne terjatve do kupcev v tujini		1.026.850	943.844
3. Kratkoročne poslovne terjatve do družb v skupini		300.273	285.174
4. Kratkoročne poslovne terjatve do povezanih družb v tujini		149.237	218.386
5. Kratkoročne poslovne terjatve do drugih		757.741	396.369
IV. DENARNA SREDSTVA	(8)	397.795	292.503
1. Gotovina v blagajni in prejeti čeki		13.917	12.367
2. Denarna sredstva v banki		383.878	280.136
C. KRATKOROČNE AKTIVNE ČASOVNE RAZMEJITVE	(9)	166.045	139.359
1. Kratkoročno odloženi stroški in odhodki		10.634	2.971
2. Nezaračunani prihodki		155.411	136.388
Č. SKUPAJ SREDSTVA (A+B+C)		60.122.281	55.323.574

* Pomembne računovodske usmeritve in pojasnila k izkazom v nadaljevanju so sestavni del računovodskih izkazov.

VIRI SREDSTEV v EUR	Pojasnilo	31.12.2017	31.12.2016
A. KAPITAL	(10)	32.861.265	32.090.923
I. VPOKLICANI KAPITAL		14.387.836	14.387.836
1. OSNOVNI KAPITAL		14.387.836	14.387.836
II. KAPITALSKE REZERVE		10.735.511	10.735.511
1. Vplačani presežek kapitala		4.395.522	4.395.522
2. Splošni prevrednotovalni popravek kapitala		6.339.989	6.339.989
III. REZERVE IZ DOBIČKA		5.738.578	5.738.578
1. Zakonske rezerve		1.737.219	1.737.219
2. Rezerve za lastne delnice		33.386	33.386
3. Lastne delnice		-33.386	-33.386
4. Statutarne rezerve		1.438.784	1.438.784
5. Druge rezerve iz dobička		2.562.575	2.562.575
IV. REZERVE, NASTALE ZARADI VREDNOTENJA PO POŠTENI VREDNOSTI		26.780	-40.489
V. PRENESENI ČISTI POSLOVNI IZID		305.792	0
VI. ČISTI POSLOVNI IZID POSLOVNEGA LETA		1.666.768	1.269.487
B. REZERVACIJE IN DOLGOROČNE PČR	(11)	1.122.736	1.198.825
1. Rezervacije za pokojnine in podobne obveznosti		828.309	880.785
2. Druge rezervacije		294.427	318.040
C. DOLGOROČNE OBVEZNOSTI		5.675.654	4.392.158
I. DOLGOROČNE FINANČNE OBVEZNOSTI	(12)	5.573.444	4.279.743
1. Dolgoročne finančne obveznosti do bank		5.495.306	4.136.514
2. Dolgoročne finančne obveznosti do drugih		78.138	143.229
II. DOLGOROČNE POSLOVNE OBVEZNOSTI	(13)	102.210	112.415
1. Dolgoročne poslovne obveznosti do drugih		102.210	112.415
Č. KRATKOROČNE OBVEZNOSTI		20.121.292	17.307.011
I. KRATKOROČNE FINANČNE OBVEZNOSTI	(14)	10.592.368	9.653.620
1. Kratkoročne finančne obveznosti do bank		10.488.130	8.858.123
2. Kratkoročne finančne obveznosti do drugih		104.238	795.496
II. KRATKOROČNE POSLOVNE OBVEZNOSTI	(15)	9.528.924	7.653.391
1. Kratkoročne poslovne obveznosti do družb v skupini		753.284	464.687
2. Kratkoročne poslovne obveznosti do dobaviteljev		7.671.739	6.287.095
3. Kratkoročne poslovne obveznosti na podlagi predujmov		41.469	11.218
4. Kratkoročne poslovne obveznosti do drugih		1.062.432	890.391
D. KRATKOROČNE PASIVNE ČASOVNE RAZMEJITVE	(16)	341.335	334.657
1. Kratkoročno odloženi prihodki		0	4.232
2. Kratkoročno vnaprej vračunani stroški in odhodki		341.335	330.425
E. OBVEZNOSTI DO VIROV SREDSTEV (A+B+C+Č+D)		60.122.281	55.323.574

* Pomembne računovodske usmeritve in pojasnila k izkazom v nadaljevanju so sestavni del računovodskih izkazov.

IZKAZ POSLOVNEGA IZIDA DRUŽBE MLINOTEST D.D. ZA OBDOBJE OD 1. JANUARJA DO 31. DECEMBRA

v EUR	Pojasnilo	31.12.2017	31.12.2016
1. ČISTI PRIHODKI OD PRODAJE	(18)	51.274.486	49.270.037
2. SPREMEMBA VREDNOSTI ZALOG PROIZ. IN NED.PROIZV.		-115.737	-41.081
3. USREDSTVENI LASTNI PROIZVODI IN STORITVE		11.345	21.070
4. DRUGI POSLOVNI PRIHODKI (s prevrednotovalnimi)	(18)	663.262	442.111
5. STROŠKI BLAGA, MATERIALA IN STORITEV	(19)	38.591.573	37.430.652
a) Nabavna vrednost prodanega blaga in materiala		12.241.327	11.958.893
b) Stroški porabljenega materiala		19.006.583	18.619.378
c) Stroški storitev		7.343.663	6.852.382
6. STROŠKI DELA	(19)	8.923.410	8.560.914
a) Stroški plač		6.490.510	6.132.375
b) Stroški socialnih zavarovanj		473.411	448.359
c) Stroški pokojninskega zavarovanja		574.410	542.715
d) Drugi stroški dela		1.385.079	1.437.465
7. ODPISI VREDNOSTI	(19)	2.312.266	2.071.043
a) Amortizacija		2.022.724	1.912.938
b) Prevrednotovalni poslovni odhodki	(19)	4.644	33.840
c) Prevrednotovalni poslovni odhodki obratnih sredstev	(19)	284.898	124.264
8. DRUGI ODHODKI POSLOVANJA	(19)	251.171	241.859
9. FINANČNI PRIHODKI IZ DELEŽEV	(20)	336.532	435.719
a) Finančni prihodki iz deležev v družbah v skupini		297.382	396.509
b) Finančni prihodki iz deležev v drugih družbah		39.150	39.210
10. FINANČNI PRIHODKI IZ DANIH POSOJIL	(20)	45.194	55.091
a) Finančni prihodki iz posojil, danih družbam v skupini		43.849	53.616
b) Finančni prihodki iz posojil, danih drugim		1.345	1.475
11. FINANČNI PRIHODKI IZ POSLOVNIH TERJATEV	(20)	14.750	22.034
a) Finančni prihodki iz poslovnih terjatev do drugih		14.750	22.034
12. FINANČNI ODHODKI IZ OSLABITVE IN ODPISOV FINANČNIH NALOŽB	(20)	164.500	123.680
a) Finančni odhodki iz oslabitve in odpisov finančnih naložb povezane družbe		164.500	123.680
13. FINANČNI ODHODKI IZ FINANČNIH OBVEZNOSTI	(20)	203.096	297.583
a) Finančni odhodki iz posojil, prejetih od družb v skupini		0	0
b) Finančni odhodki iz posojil, prejetih od bank		182.737	237.126
c) Finančni odhodki iz drugih finančnih obveznosti		20.359	60.456
14. FIN. ODHODKI IZ POSLOVNIH OBVEZNOSTI	(20)	45.409	1.230
a) Finančni odhodki iz obveznosti do dobaviteljev in meničnih obveznosti		45.409	1.230
15. DRUGI PRIHODKI	(21)	157	301
16. DRUGI ODHODKI	(22)	56.055	47.584
17. DAVEK IZ DOBIČKA		630	212
18. ODLOŽENI DAVKI		-15.112	29.170
19. ČISTI POSLOVNI IZID OBRAČUNSKEGA OBDOBJA		1.666.768	1.459.695
(1+2+3+4-5-6-7-8+9+10+11-12-13-14+15-16-17+-18)			

* Pomembne računovodske usmeritve in pojasnila k izkazom v nadaljevanju so sestavni del računovodskih izkazov.

**IZKAZ DRUGEGA VSEOBSEGAJOČEGA DONOSA DRUŽBE MLINOTEST D.D.
ZA OBDOBJE OD 1. JANUARJA DO 31. DECEMBRA**

v EUR	31.12.2017	31.12.2016
Čisti dobiček obdobja	1.666.768	1.459.695
Drugi vseobsegajoči donos		
Sprememba rezerv, nastalih zaradi vrednotenja po pošteni vrednosti - finančnih naložb	89.262	-4.698
Sprememba rezerv, nastalih zaradi vrednotenja po pošteni vrednosti - aktuarskih dobičkov / izgub	-21.992	-60.325
Celotni vseobsegajoči donos	1.734.038	1.394.672

* Pomembne računovodske usmeritve in pojasnila k izkazom v nadaljevanju so sestavni del računovodskih izkazov.

IZKAZ DENARNIH TOKOV DRUŽBE MLINOTEST D.D. ZA OBDOBJE OD 1. JANUARJA DO 31. DECEMBRA

v EUR	31.12.2017	31.12.2016
A . DENARNI TOKOVI PRI POSLOVANJU		
a. Postavke izkaza poslovnega izida	3.767.918	3.421.416
Poslovni prihodki in finančni prihodki iz poslovnih terjatev	51.786.582	49.569.906
Poslovni odhodki brez amortizacije in fin. odhodki iz posl. obveznosti	48.002.922	46.177.448
Davki iz dobička in drugi davki	15.742	-28.958
b. Spremembe čistih obratnih sredstev	610.574	1.717.913
Začetne manj končne poslovne terjatve	-605.249	567.726
Začetne manj končne aktivne časovne razmejitve	-26.686	101.101
Začetne manj končne odložene terjatve za davek	15.112	-29.170
Začetne manj končne zaloge	-637.196	-199.467
Končni manj začetni poslovni dolgovi	1.875.533	1.263.803
Končne manj začetne PČR in rezervacije	-10.940	13.920
c. Pozitivni ali negativni denarni izid pri poslovanju (a - b)	4.378.492	5.139.329
B . DENARNI TOKOVI PRI INVESTIRANJU		
a. Prejemki pri investiranju	2.099.269	3.965.545
Prejemki od obresti in deležev v dobičku drugih, ki se nanašajo na investiranje	381.726	490.810
Prejemki od odtujitve neopredmetenih sredstev	442	0
Prejemki od odtujitve opredmetenih osnovnih sredstev	56.095	170.792
Prejemki od odtujitve naložbenih nepremičnin	156.312	220.914
Prejemki od odtujitve dolgoročnih finančnih naložb	0	0
Prejemki od odtujitve kratkoročnih finančnih naložb	1.504.694	3.083.029
b. Izdatki pri investiranju	7.438.126	6.890.100
Izdatki za pridobitev neopredmetenih sredstev	18.939	54.211
Izdatki za pridobitev opredmetenih osnovnih sredstev	5.747.109	4.063.444
Izdatki za pridobitev naložbenih nepremičnin	18.638	181.600
Izdatki za pridobitev dolgoročnih finančnih naložb	0	5.300
Izdatki za pridobitev kratkoročnih finančnih naložb	1.653.440	2.585.545
c. Pozitivni ali negativni denarni izid pri investiranju (a - b)	-5.338.857	-2.924.555
C . DENARNI TOKOVI PRI FINANCIRANJU		
a. Prejemki pri financiranju	25.293.400	23.809.839
Prejemki od vplačanega kapitala	0	0
Prejemki od povečanja dolgoročnih finančnih obveznosti	2.234.895	2.187.545
Prejemki od povečanja kratkoročnih finančnih obveznosti	23.058.505	21.622.294
b. Izdatki pri financiranju	24.227.743	26.243.044
Izdatki za dane obresti, ki se nanašajo na financiranje	203.096	297.583
Izdatki za odplačila dolgoročnih finančnih obveznosti	539.557	904.040
Izdatki za odplačila kratkoročnih finančnih obveznosti	22.521.353	23.565.201
Izdatki za izplačila dividend in drugih deležev v dobičku	963.737	1.476.220
c. Pozitivni ali negativni denarni izid pri financiranju (a - b)	1.065.657	-2.433.205
Č. KONČNO STANJE DENARNIH SREDSTEV	397.795	292.503
DENARNI IZID V OBDOBJU (Ac + Bc + Cc)	105.292	-218.431
Začetno stanje denarnih sredstev	292.503	510.934

* Pomembne računovodske usmeritve in pojasnila k izkazom v nadaljevanju so sestavni del računovodskih izkazov.

IZKAZ GIBANJA KAPITALA DRUŽBE MLINOTEST D.D. ZA OBDOBJE OD 1. JANUARJA DO 31. DECEMBRA 2017

	v EUR	Osnovni kapital	Kapitalske rezerve	Rezerve iz dobička					Rezerve, nastale zaradi vrednotenja po pošteni vrednosti	Preneseni čisti dobiček	Čisti dobiček poslovnega leta	Skupaj kapital
				Zakonske rezerve	Rezerve za lastne delnice	Lastne delnice	Statutarne rezerve	Druge rezerve iz dobička				
		I/1	II/1	III/1	III/2	III/3	III/4	III/5	IV/1	V/1	VI/1	
A.	Stanje 1. januarja 2017	14.387.836	10.735.511	1.737.219	33.386	-33.386	1.438.784	2.562.575	-40.489	1.269.487	0	32.090.922
B.1.	Spremembe lastniškega kapitala – transakcije z lastniki											
	a) Izplačilo dividend	0	0	0	0	0	0	0	0	-963.695		-963.695
B.2.	Celotni vseobsegajoči donos poročevalskega obdobja											
	a) Vnos čistega poslovnega izida poročevalskega obdobja	0	0	0	0	0	0	0	0	0	1.666.768	1.666.768
	b) Rezerve, nastale zaradi vrednotenja po pošteni vrednosti - finančnih naložb	0	0	0	0	0	0	0	89.262	0	0	89.262
	c) Rezerve, nastale zaradi vrednotenja po pošteni vrednosti - nerealizirani aktuarski dobički/izgube	0	0	0	0	0	0	0	-21.992	0	0	-21.992
B.3.	Spremembe v kapitalu											
	a) Razporeditev preostalega dela čistega dobička primerjalnega poročevalskega obdobja na druge sestavine kapitala	0	0	0	0	0	0	0	0	0	0	0
	b) Razporeditev dela čistega dobička za oblikovanje dodatnih rezerv po sklepu skupščine	0	0	0	0	0	0	0	0	0	0	0
	c) Druge spremembe v kapitalu	0	0	0	0	0	0	0	0	0	0	0
C.	Stanje 31. decembra 2017	14.387.836	10.735.511	1.737.219	33.386	-33.386	1.438.784	2.562.575	26.780	305.792	1.666.768	32.861.265

* Pomembne računovodske usmeritve in pojasnila k izkazu v nadaljevanju so sestavni del računovodskih izkazov.

IZKAZ GIBANJA KAPITALA DRUŽBE MLINOTEST D.D. ZA OBDOBJE OD 1. JANUARJA DO 31. DECEMBRA 2016

	v EUR	Osnovni kapital	Kapitalske rezerve	Rezerve iz dobička					Rezerve, nastale zaradi vrednotenja po pošteni vrednosti	Preneseni čisti dobiček	Čisti dobiček poslovnega leta	Skupaj kapital
				Zakonske rezerve	Rezerve za lastne delnice	Lastne delnice	Statutarne rezerve	Druge rezerve iz dobička				
		I/1	II/1	III/1	III/2	III/3	III/4	III/5	IV/1	V/1	VI/1	
A.	Stanje 1. januarja 2016	14.387.836	10.735.511	1.737.219	33.386	-33.386	1.248.575	3.217.123	24.535	825.413	0	32.176.212
B.1.	Spremembe lastniškega kapitala – transakcije z lastniki											
	a) Izplačilo dividend	0	0	0	0	0	0	-654.548	0	-825.413	0	-1.479.961
B.2.	Celotni vseobsegajoči donos poročevalskega obdobja											
	a) Vnos čistega poslovnega izida poročevalskega obdobja	0	0	0	0	0	0	0	0	0	1.459.695	1.459.695
	b) Rezerve, nastale zaradi vrednotenja po pošteni vrednosti - finančnih naložb	0	0	0	0	0	0	0	-4.698	0	0	-4.698
	c) Rezerve, nastale zaradi vrednotenja po pošteni vrednosti - nerealizirani aktuarski dobički/izgube	0	0	0	0	0	0	0	-60.325	0	0	-60.325
B.3.	Spremembe v kapitalu											
	a) Razporeditev preostalega dela čistega dobička primerjalnega poročevalskega obdobja na druge sestavine kapitala	0	0	0	0	0	190.209	0	0	0	-190.209	0
	b) Razporeditev dela čistega dobička za oblikovanje dodatnih rezerv po sklepu skupščine	0	0	0	0	0	0	0	0	0	0	0
	c) Druge spremembe v kapitalu	0	0	0	0	0	0	0	0	0	0	0
C.	Stanje 31. decembra 2016	14.387.836	10.735.511	1.737.219	33.386	-33.386	1.438.784	2.562.575	-40.489	0	1.269.486	32.090.922

* Pomembne računovodske usmeritve in pojasnila k izkazom v nadaljevanju so sestavni del računovodskih izkazov.

BILANČNI DOBIČEK DRUŽBE MLINOTEST D.D. NA DAN 31.12.2017

Opis / v EUR	
Čisti poslovni izid poslovnega leta 2017	1.666.768
Čisti dobiček po obvezni uporabi	1.666.768
Ugotovitev bilančnega dobička	
Preneseni čisti dobiček	305.792
Sprostitev drugih rezerv iz dobička	2.562.575
BILANČNI DOBIČEK 2017	4.535.135

Druge rezerve iz dobička, ki znašajo 2.562.575 EUR, se sprostijo v bilančni dobiček, ki tako znaša 4.535.135 EUR.

PRILOGA S POJASNILI K IZKAZOM

Podrejene družbe družbi Mlinotest d.d. v Sloveniji na dan 31. december 2017

MLINOTEST KRUH KOPER d.o.o.

Ulica 15. maja 12, 6000 Koper

Franko Perič – direktor

FINHOLDING d.o.o.

Štefanova ulica 1, Ljubljana

Matija Majcenovič - direktor

PECIVO PEKARSTVO IN SLAŠČIČARSTVO d.d.

Rejčeva 26, Nova Gorica

Matjaž Bajec – direktor

Družba	Vrsta kapitalske naložbe	Delež Mlinotest d.d. v kapitalu družbe v %*
Mlinotest Kruh Koper d.o.o., Koper	delež	99,13
Finholding d.o.o., Ljubljana	delež	100,00

* delež v lasti Mlinotesta d.d. glede na osnovni kapital družbe

Višina kapitala in poslovnega izida podrejenih družb v EUR na dan 31. decembra 2017

Družba		v EUR
Mlinotest Kruh Koper d.o.o., Koper	celotni kapital	2.364.986
	čisti poslovni izid	574
Skupina Finholding d.o.o., Ljubljana	celotni kapital	2.590.611
	čisti poslovni izid	-89.673

Podrejene družbe družbi Mlinotest d.d. v tujini na dan 31. december 2017

ŽITOPROIZVOD d.d. Karlovac

Banija 69, Karlovac, Hrvaška
Mario Scherr – predsednik uprave

MLINOTEST TRGOVINA d.o.o. Umag

Ungarija 39, Umag, Hrvaška
Mario Scherr – direktor

MLINOTEST-S d.o.o. Ruma

Kraljevačka –Istočna radna zona BB,Ruma, Srbija
Milijana Stijović - direktorica

Družba	Vrsta kapitalne naložbe	Delež Mlinotest d.d. v kapitalu družbe v %*
Mlinotest Trgovina d.o.o., Umag, Hrvaška	delež	100,00
Žitoproizvod d.d., Karlovac, Hrvaška	delnice	92,45
Mlinotest - S d.o.o. Ruma, Srbija	delež	100,00

* delež v lasti Mlinotesta d.d. glede na osnovni kapital družbe

Višina kapitala in poslovnega izida podrejenih družb v EUR na dan 31. decembra 2017

Družba		v EUR
Mlinotest Trgovina d.o.o., Umag, Hrvaška	celotni kapital	1.035.783
	čisti poslovni izid	-165.538
Žitoproizvod d.d., Karlovac, Hrvaška*	celotni kapital	6.049.823
	čisti poslovni izid	-484.124
Mlinotest - S, d.o.o. Ruma, Srbija	celotni kapital	123.336
	čisti poslovni izid	35.720

*Računovodski izkazi družbe Žitoproizvod so prilagojeni za dodatne oslabitve terjatev v konsolidiranih računovodskih izkazih.

Nadrejena družba Mlinotest d.d. in družbe, ki so njej podrejene, tvorijo Skupino Mlinotest, za katero se sestavljajo konsolidirani računovodski izkazi in Konsolidirano letno poročilo, ki je na vpogled na sedežu družbe Mlinotest, Tovarniška 14, Ajdovščina.

RAČUNOVODSKE USMERITVE

Računovodski izkazi družbe so pripravljani v skladu z Zakonom o gospodarskih družbah in računovodskimi poročevalskimi zahtevami Slovenskih računovodskih standardov.

Pri sestavljanju sta upoštevani predpostavki nastanka poslovnih dogodkov in časovne neomejenosti delovanja. Kakovostne značilnosti izkazov in s tem tudi celotnega računovodenja so razumljivost, ustreznost, zanesljivost in primerljivost.

Podlaga za merjenje

Računovodski izkazi so pripravljani ob upoštevanju izvirne vrednosti, razen sredstev razpoložljivih za prodajo.

Uporaba ocen in presoji

Uporabljene ocene, presoje in predpostavke, ki vplivajo na uporabo računovodskih usmeritev in na izkazane vrednosti sredstev, obveznosti, prihodkov ter odhodkov, je podalo poslovodstvo in v poslovnem letu niso bile spreminjane.

Področni in območni odseki

Tveganja in donosi med posameznimi področji poslovanja ali trgi, na katerih podjetje posluje, se bistveno ne razlikujejo, zato ne poročamo po področnih in območnih odsekih.

Bilančni podatki, predstavljeni v tem poročilu, so revidirani.

Neopredmetena sredstva in opredmetena osnovna sredstva / pojasnilo (1)

Neopredmetena sredstva zajemajo programsko opremo in kupljen tržni delež. Amortizirajo se po stopnji 10 %.

Opredmetena osnovna sredstva vključujejo zemljišča, zgradbe, opremo, investicije v teku in predjume za osnovna sredstva.

Nabavna vrednost posameznega osnovnega sredstva zajema nakupno ceno ter vse z nabavo povezane stroške, ki jih je mogoče neposredno pripisati usposobitvi osnovnega sredstva za nameravano uporabo. Nabavno vrednost sestavljajo tudi stroški izposojanja v zvezi s pridobitvijo opredmetenega osnovnega sredstva do njegove usposobitve za uporabo. Kasneje nastali stroški, ki omogočajo večje bodoče koristi glede na prej ocenjene, povečujejo nabavno vrednost.

Popravek vrednosti se obračunava enakomerno časovno od 100 % nabavne vrednosti posameznega osnovnega sredstva.

Uporabljene so naslednje amortizacijske stopnje:

Amortizacijske skupine	stopnje
gradbeni objekti	1,8 % - 3,0 %
deli zgradb	3,0 % - 6,0 %
zunanja ureditev	2,5 % - 6,0 %
stroji in naprave	5,0 % - 25,0 %
peči, hladilniki, stroji za predelavo, obdelavo, embaliranje	8,3 % - 20,0 %
računalniška oprema	25,0 % - 50,0 %
druga oprema	10,0 % - 20,0 %

Drobni inventar z dobo uporabe nad eno leto, ki se šteje kot oprema, se odpisuje skupinsko v dobi 4 let oziroma 25% letno. V letu 2017 ni bilo sprememb amortizacijskih stopenj.

Zemljišča in opredmetena osnovna sredstva v izgradnji se ne amortizirajo.

V bilanci stanja se prikazuje sedanja vrednost.

Naložbene nepremičnine

Naložbena nepremičnina je nepremičnina, posedovana, da bi prinašala najemnino in / ali povečevala vrednost dolgoročne naložbe.

Naložbene nepremičnine so:

- zemljišča, posedovana za povečevanje vrednosti dolgoročne naložbe, in ne za prodajo v bližnji prihodnosti v rednem poslovanju,
- zemljišča, za katera podjetje ni določilo prihodnje uporabe,
- zgradbe v lasti ali finančnem najemu, oddane v enkratni ali večkratni poslovni najem in
- prazne zgradbe, posedovane za oddajo v enkratni ali večkratni poslovni najem.

Družba meri naložbene nepremičnine po modelu nabavne vrednosti. Popravek vrednosti se obračunava enakomerno časovno. Uporabljene so amortizacijske stopnje od 1,80 % do 4,0 %.

Dolgoročne finančne naložbe / pojasnilo (3)

Dolgoročne finančne naložbe so v bilanci stanja naložbe v kapital drugih podjetij in dolgoročno dana posojila. Začetne vrednosti naložb so enake znesku naloženih denarnih ali drugih sredstev izraženih v denarju na dan posamezne naložbe.

Finančne naložbe je družba pri začetnem pripoznanju razvrstila v:

- finančne naložbe v posesti do zapadlosti v plačilo,
- za prodajo razpoložljiva finančna sredstva in
- finančne naložbe v posojila.

Po začetnem pripoznanju družba izmeri finančna sredstva po pošteni vrednosti razen

- finančnih naložb v posojila,
- finančnih naložb v posesti do zapadlosti v plačilo,
- finančnih naložb v kapitalske inštrumente, za katere ni objavljena cena na delujočem trgu in katerih poštene vrednosti ni mogoče zanesljivo izmeriti; take finančne naložbe se izmerijo po nabavni vrednosti.

Dokazani dobiček ali dokazana izguba pri finančnem sredstvu, razpoložljivem za prodajo, se pripozna neposredno v kapitalu kot povečanje ali zmanjšanje presežka iz prevrednotenja.

Dolgoročne finančne naložbe v družbe v skupini se merijo po nabavni vrednosti.

Dividende oz. deleži za kapitalne instrumente se pripoznajo v poslovnem izidu, ko družba pridobi pravico do plačila.

Dolgoročna posojila so vrednotena v skladu s pogodbenimi določili. Dolgoročna posojila so zmanjšana za zneske, ki zapadejo v plačilo v letu 2018.

Poslovne terjatve / pojasnilo (7)

Dolgoročne in kratkoročne poslovne terjatve se v začetku izkazujejo z zneski, ki izhajajo iz ustreznih listin, ob predpostavki, da bodo poplačane.

Kratkoročne poslovne terjatve obsegajo predvsem terjatve do kupcev iz naslova prodaje blaga in storitev doma in v tujini, ter druge terjatve v zvezi s poslovnimi prihodki.

Popravki vrednosti se oblikujejo v breme prevrednotovalnih poslovnih odhodkov. Popravek je opravljen za tiste terjatve, kjer obstaja verjetnost, da zaradi plačilne nestabilnosti kupcev ne bodo poplačane.

Terjatve v tuji valuti se konec obdobja preračunajo po tečaju, ki ga objavlja Banka Slovenije. Povečanje oziroma zmanjšanje terjatev iz tega naslova povečuje finančne odhodke oziroma finančne prihodke.

Odložene terjatve za davek / pojasnilo (4)

Terjatve za odloženi davek so zneski davka iz dobička, ki bodo povrnjeni v prihodnjih obdobjih glede na odbitnečasne razlike. Terjatve za odloženi davek se pripoznajo za zneske davka od dobička, ki bodo povrnjeni v prihodnjih obdobjih in so posledica odbitnihčasnih razlik, prenosa neizrabljenih davčnih izgub ter neizrabljenih davčnih dobropisov v naslednja obdobja. Terjatve za odloženi davek se pripoznajo le, če je verjetno, da bo v prihodnje na razpolago obdavčljivi dobiček, v breme katerega bo mogoče izrabiti odbitnečasne razlike, neizrabljene davčne izgube in davčne dobropise. Terjatve za odloženi davek se ne diskontirajo.

Zaloge / pojasnilo (5)

Zaloge surovin, materiala, drobnega inventarja in embalaže se vodijo po ponderiranih povprečnih mesečnih nabavnih cenah. Nabavno vrednost sestavljajo kupna cena in vsi odvisni stroški nabave.

Zaloge nedokončane proizvodnje in gotovih izdelkov se vodijo po proizvodjalnih stroških, ki zajemajo stroške materiala, stroške storitev, stroške dela in stroške amortizacije, ki nastajajo v povezavi s proizvodnjo posameznih izdelkov.

Nabavno vrednost zalog trgovskega blaga sestavljajo nabavna cena in vsi neposredni stroški nabave.

Zaloge se zaradi oslabilte prevrednotujejo, če knjigovodska vrednost presega njihovo tržno vrednost.

Kratkoročne finančne naložbe / pojasnilo (6)

Kratkoročne finančne naložbe predstavljajo dana kratkoročna posojila drugim.

Začetne vrednosti naložb so enake znesku naloženih denarnih ali drugih sredstev izraženih v denarju na dan posamezne naložbe.

Kratkoročne finančne naložbe sestavljajo tudi zneski dolgoročnih finančnih naložb, ki zapadejo v plačilo v letu 2018.

Denarna sredstva / pojasnilo (8)

Denarne postavke sestavljajo evrska in devizna denarna sredstva na transakcijskih računih, gotovina v blagajni in denar na poti.

Gotovina je denar v blagajni, in sicer v obliki bankovcev, kovancev in prejetih čekov.

Denarno sredstvo se v knjigovodskih razvidih in bilanci stanja pripozna na podlagi ustreznih listin, ki ga dokazujejo in na podlagi katerih se začnejo obvladovati nanj vezane pravice. Denarna sredstva, izražena v tuji valuti, so preračunana v evrsko protivrednost po srednjem tečaju Banke Slovenije na dan bilanciranja.

Kapital / pojasnilo (10)

Celotni kapital sestavljajo vpoklicani kapital, kapitalske rezerve, rezerve iz dobička, rezerve nasatale zaradi vrednotenja po pošteni vrednosti, preneseni čisti poslovni izid in čisti poslovni izid poslovnega leta.

Poseben dodatek k izkazu gibanja kapitala je bilančni dobiček.

Rezervacije in dolgoročne pasivne časovne razmejitve / pojasnilo (11)

Rezervacije predstavljajo rezervacije na račun dolgoročno odloženih prihodkov (dotacije za pridobitev osnovnih sredstev, prispevki za invalide) in rezervacije v obliki vnaprej vračunanih stroškov (rezervacije za jubilejne nagrade in za odpravnine ob upokojitvi).

Družba pripozna tudi morebitne bodoče stroške na podlagi kolektivne pogodbe v zvezi z zaposlenimi. Omenjeni stroški so preračunani na podlagi aktuarske metode in so pripoznani čez celotno obdobje posameznih zaposlenih, na katere se nanaša kolektivna pogodba. Izračun je narejen za vsakega zaposlenca tako, da so upoštevani stroški odpravnin ob upokojitvi ter stroški vseh pričakovanih jubilejnih nagrad do upokojitve. Uporabljena diskontna mera znaša 2,27%.

Dolgoročne obveznosti / pojasnilo (12, 13)

Dolgoročne obveznosti sestavljajo finančne in poslovne obveznosti.

Dolgoročne finančne obveznosti so obveznosti iz naslova dolgoročno dobljenih bančnih posojil. Izkazujejo se z zneski, ki izhajajo iz ustreznih listin in ob predpostavki, da upniki zahtevajo njihovo poplačilo.

Kratkoročni deli dolgoročno prejetih posojil, ki bodo poplačani v manj kot letu dni, so izkazani med kratkoročnimi finančnimi obveznostmi. Po začetnem pripoznanju se merijo po odplačni vrednosti.

Kratkoročne obveznosti / pojasnili (14,15)

Kratkoročne obveznosti sestavljajo finančne in poslovne obveznosti.

Obveznosti izražene v tuji valuti se preračunavajo v domačo valuto na dan nastanka. Tečajna razlika, ki se pojavi do dneva poravnave takšnih obveznosti oziroma do dneva bilance stanja, se šteje kot postavka finančnih odhodkov ali prihodkov.

Kratkoročne časovne razmejitve / pojasnili (9,16)

Aktivne kratkoročne časovne razmejitve zajemajo kratkoročno odložene stroške in kratkoročno nezaračunane prihodke. Kratkoročno odloženi stroški vsebujejo zneske, ki ob svojem nastanku še ne bremenijo dejavnosti, s katero se podjetje ukvarja. Kratkoročno nezaračunani prihodki se pojavijo, če se pri ugotavljanju poslovnega izida utemeljeno upoštevajo prihodki, podjetje pa zanje še ni dobilo plačila, niti jih ni zaračunalo.

Pasivne kratkoročne časovne razmejitve zajemajo vnaprej vračunane stroške in kratkoročno odložene prihodke. Vnaprej vračunane stroške sestavljajo stroški, ko so pričakovani, pa se še niso pojavili in se nanašajo na obdobje, za katerega se ugotavlja poslovni izid. Kratkoročno odloženi prihodki nastajajo, če so storitve podjetja že zaračunane, podjetje pa jih še ni opravilo. Prihodki se lahko kratkoročno odložijo tudi, ko je upravičenost do priznanja prihodkov v trenutku prodaje še dvomljiva.

Poslovni prihodki / pojasnilo (18)

Prihodki se pripoznajo, ko se upravičeno pričakuje, da bodo vodili do prejemkov.

Prihodke od prodaje sestavljajo prihodki od prodaje izdelkov in storitev na domačem in tujem trgu in prihodki od prodaje blaga in materiala.

Prihodki so izkazani po fakturnih vrednostih, zmanjšanih za odobrene popuste in davek na dodano vrednost.

Drugi poslovni prihodki so subvencije, dotacije, regresi in podobni prihodki, prevrednotovalni poslovni prihodki pri prodaji osnovnih sredstev, in sicer kot pozitivna razlika med čisto prodajno vrednostjo in knjigovodsko vrednostjo osnovnega sredstva, prevrednotovalni poslovni prihodki povezani z odpravo oslabitve terjatev ter prihodki od odprave dolgoročnih rezervacij.

Dejavnost družbe je proizvodna. Prodajni programi se med seboj prepletajo, zato prikazujemo prihodke kot rezultat celovitega poslovanja. Družba prihodkov ne izkazuje po področnih odsekih.

Stroški in odhodki / pojasnilo (19)

Poslovni odhodki so enaki vračunanim stroškom v obračunskem obdobju, povečanim za stroške, ki so se zadržali v začetnih zalogah in zmanjšanim za stroške zadržane v končnih zalogah.

Stroški poslovanja so zbrani v knjigah po naravnih vrstah skladno s kontnim planom in prav tako so izkazani tudi v izkazu poslovnega izida.

Razčlenjeni so torej po izvornih vrstah na:

- stroške materiala,
- stroške storitev,
- stroške amortizacije,
- stroške dela in
- druge stroške.

V poslovne odhodke se všteva tudi nabavna vrednost prodanega trgovskega blaga. Prevrednotovalni poslovni odhodki se pripoznavajo, ko je opravljeno ustrezno prevrednotenje.

Finančni prihodki / pojasnilo (20)

Finančni prihodki so prihodki od naložbenja. Pojavljajo se v zvezi z dolgoročnimi in kratkoročnimi finančnimi naložbami pa tudi v zvezi s terjatvami. Sestavljajo jih finančni prihodki iz deležev v družbah v skupini, finančni prihodki iz deležev v drugih družbah, finančni prihodki iz posojil, finančni prihodki iz poslovnih terjatev in drugi finančni prihodki.

Finančni odhodki / pojasnilo (20)

Finančni odhodki zajemajo odhodke iz naslova oslabitve in odpisov finančnih naložb, finančne odhodke iz posojil, finančne odhodke iz poslovnih obveznosti in druge finančne odhodke.

Drugi prihodki in odhodki / pojasnili (21,22)

Druge prihodke in odhodke sestavljajo postavke, ki se lahko pojavijo v posameznem obračunskem obdobju in povečujejo ali zmanjšujejo celotni poslovni izid nad tistega, ki izhaja iz rednega delovanja podjetja.

Razkrivanje postavk v izkazu denarnih tokov

Izkaz denarnih tokov je sestavljen po posredni metodi iz podatkov, ki izhajajo iz izkaza poslovnega izida in bilance stanja za leto 2017 in 2016 ter iz dodatnih podatkov, ki so potrebni za prilagoditev pritokov in odtokov za ustrezno razčlenitev pomembnejših postavk.

Poslovanje s tujimi valutami

Sredstva in obveznosti, ki so normirane v tujih valutah, so preračunane v domačo valuto po tečaju, ki ga objavlja Banka Slovenije na dan bilance stanja, ki je znašal 31.12.2017 za USD 1,1993 EUR, HRK 7,44 EUR in RSD 118,66 EUR. Vse pozitivne in negativne tečajne razlike so prikazane v izkazu poslovnega izida za tekoče poslovno leto kot finančni prihodek ali odhodek.

Davek od dobička

Davek od dobička družba ugotavlja na osnovi prihodkov in odhodkov, ki so vključeni v izkaz poslovnega izida, v skladu s SRS in Zakonom o davku od dohodkov pravnih oseb (ZDDPO-2).

Odloženi davek se izkazuje ob upoštevanju začasnih razlik med knjigovodsko vrednostjo sredstev in obveznostmi za potrebe finančnega poročanja in zneskov za potrebe davčnega poročanja. Odloženi davek se izkaže v višini, v kateri se pričakuje, da ga bo potrebno plačati ob odpravi začasnih razlik, na podlagi zakonov, uveljavljenih ob koncu poročevalskega obdobja.

Odložena terjatev za davek se pripozna v obsegu, za katerega obstaja verjetnost, da bo na razpolago prihodnji obdavčljivi dobiček, v breme katerega bo v prihodnje mogoče uporabiti odloženo terjatev.

Odložene terjatve za davek se zmanjšajo za znesek, za katerega ni več verjetno, da bo mogoče uveljaviti davčno olajšavo, povezano s sredstvom.

BILANCA STANJA DRUŽBE MLINOTEST D.D. NA DAN 31. DECEMBER 2017

Pojasnilo (1) / Neopredmetena sredstva in opredmetena osnovna sredstva

Preglednica stanja in sprememb neopredmetenih sredstev

Nabavna vrednost v EUR	Dolgoročne premoženjske pravice	Neopredmetena dolgoročna sredstva v pridobivanju	Skupaj
stanje 1.1.2017	3.197.049	0	3.197.049
nove nabave	0	18.939	18.939
aktiviranje	17.586	-17.586	0
odtujitve, odpisi	-1.042	0	-1.042
stanje 31.12.2017	3.213.593	1.353	3.214.946
Popravek vrednosti			
stanje 1.1.2017	2.162.871	0	2.162.871
odtujitve, odpisi	-599	0	-599
amortizacija	299.840	0	299.840
stanje 31.12.2017	2.462.112	0	2.462.112
Knjigovodska vrednost			
stanje 1.1.2017	1.034.178	0	1.034.178
stanje 31.12.2017	751.481	1.353	752.834

V letu 2017 je družba za nabavo neopredmetenih sredstev namenila 18.939 EUR. Pretežni del predstavlja investicija v informacijski sistem.

Dolgoročne premoženjske pravice se v glavnem nanašajo na vrednost centralnega informacijskega sistema in licence za različno programsko opremo.

Preglednica stanja in sprememb opredmetenih osnovnih sredstev

Nabavna vrednost v EUR	Zemljišča	Zgradbe	Oprema in drobni inventar	Opredmetena osnovna sredstva v pridobivanju	Skupaj
stanje 1.1.2017	2.294.883	20.322.672	27.980.947	3.060.861	53.659.363
nove nabave	0	0	0	5.319.384	5.319.384
aktiviranje	580	727.626	4.003.225	-4.731.431	0
odtuitve, odpisi	0	0	-807.948	0	-807.948
stanje 31.12.2017	2.295.463	21.050.298	31.176.223	3.648.814	58.170.798
Popravek vrednosti					
stanje 1.1.2017	0	14.204.751	22.732.354	0	36.937.105
odtuitve, odpisi	0	0	-763.718	0	-763.718
amortizacija	0	433.078	1.161.711	0	1.594.789
stanje 31.12.2017	0	14.637.829	23.130.347	0	37.768.176
Knjigovodska vrednost					
stanje 1.1.2017	2.294.883	6.117.921	5.248.593	3.060.861	16.722.258
stanje 31.12.2017	2.295.463	6.412.469	8.045.876	3.648.814	20.402.622

Nabavi osnovnih sredstev v letu 2017 je družba namenila 5.319.384 EUR. Večje nabave se nanašajo na investicijo v novo tovarno sveže testenine, v opremo v pekarni v Ajdovščini in v Škofji Loki, v novo vratarnico in v ureditev parkirišča za goste ter v obnovo nekaterih maloprodajnih enot.

Ob inventurnem popisu opredmetenih osnovnih sredstev je družba odpisala sredstva s sedanjo vrednostjo 157 EUR.

Na dan 31.12.2017 družba izkazuje dane preduje za pridobitev osnovnih sredstev v višini 435.786 EUR.

V letu 2017 je družba prodala tovarna vozila, opremo za gostinsko dejavnost, stroj za izdelavo sladoleda ter osebne avtomobile.

Osnovna sredstva podjetja so zavarovana.

Finančne obveznosti, ki so zavarovane s hipotekami na nepremičninah in premičninah, na dan 31.12.2017 znašajo 10.763.436 EUR. Hipoteke so vpisane na del nepremičnin na Tovarniški cesti v Ajdovščini, na del nepremičnin na Gregorčičevi ulici v Ajdovščini, na nepremičnino v Škofji Loki, na opremo za pekarsko dejavnost ter opremo kotlovnice na biomaso.

Sedanja vrednost sredstev pridobljenih s finančnim najemom na dan 31.12.2017 znaša 428.608 EUR. S finančnim najemom imamo pridobljena sredstva za tri tovarna in tri osebna vozila, spiralni zamrzovalnik ter pakirno linijo.

Finančne obveznosti, ki se nanašajo na pridobljena osnovna sredstva, znašajo 6.497.396 EUR.

Pojasnilo (2) / Naložbene nepremičnine

Preglednica stanja in sprememb naložbenih nepremičnin

Nabavna vrednost v EUR	Naložbene nepremičnine	Skupaj
stanje 1.1.2017	8.298.010	8.298.010
nove nabave	18.638	18.638
odpisi, odtujitve	-177.779	-177.779
stanje 31.12.2017	8.138.869	8.138.869
Popravek vrednosti		
stanje 1.1.2017	595.972	595.972
amortizacija	128.095	128.095
odpisi, odtujitve	-19.831	-19.831
stanje 31.12.2017	704.236	704.236
Knjigovodska vrednost		
stanje 1.1.2017	7.702.038	7.702.038
stanje 31.12.2017	7.434.633	7.434.633

Prihodki od najemnin in drugi prihodki v letu 2017 znašajo 342.280 EUR, stroški, ki so nastali v zvezi z naložbeno nepremičnino pa 257.535 EUR. Družba je v letu 2017 prodala del nepremičnin v okviru kompleksa Lipa in pri tem realizirala izgubo pri prodaji v višini 1.603 EUR.

Naložbene nepremičnine se nanašajo na stanovanje v Ajdovščini ter kompleks Lipa v Ajdovščini in so vsa predmet najema. Ocenjujemo, da je poštna vrednost teh nepremičnin na dan 31.12.2017 7.813.285 EUR in je višja od knjigovodske vrednosti. Pošteno vrednost naložbenih nepremičnin se je izračunalo po nabavno vrednostni metodi z upoštevanjem neposredne primerjave prodaj ter ustreznimi prilagoditvami. Za izračun poštene vrednosti dela naložbenih nepremičnin, ki se oddaja v najem, je bila upoštevana tudi metoda kapitalizacije donosa z mero kapitalizacije v višini 6,7028%. Poštena vrednost tega dela naložbenih nepremičnin je bila izračunana kot tehtano povprečje obeh metod.

Pojasnilo (3) / Dolgoročne finančne naložbe

v EUR	31.12.2017	Struktura	31.12.2016
Deleži v družbah v skupini	8.849.684	66,45%	9.014.184
Druge delnice in deleži	452.574	3,40%	363.312
Dolgoročna posojila družbam v skupini	4.000.000	30,04%	4.000.000
Dolgoročna posojila drugim	15.300	0,11%	15.300
Skupaj dolgoročne finančne naložbe	13.317.558	100,00%	13.392.796

Deleži v družbah v skupini

v EUR	31.12.2017	31.12.2016
Mlinotest Kruh Koper d.o.o.	2.484.755	2.484.755
Finholding d.o.o.	1.902.300	1.902.300
Mlinotest Trgovina Umag d.o.o.	1.038.390	1.202.890
Žitoproizvod d.d.	2.984.331	2.984.331
Mlinotest - S d.o.o.	439.908	439.908
Skupaj deleži v družbah v skupini	8.849.684	9.014.184

Druge delnice in deleži

Med drugimi dolgoročnimi delnicami in deleži je na dan 31.12.2017 naložba v Zavarovalnico Triglav.

Preglednica gibanja dolgoročnih finančnih naložb

v EUR	Stanje 1.1.2017	Prevrednotenje na pošteno vrednost	Slabitev	Stanje 31.12. 2017
Deleži v družbah v skupini	9.014.184	0	-164.500	8.849.684
Druge delnice in deleži	363.312	89.262	0	452.574
Dolgoročna posojila družbam v skupini	4.000.000	0	0	4.000.000
Dolgoročna posojila drugim	15.300	0	0	15.300
Skupaj	13.392.796	89.262	-164.500	13.317.558

Družba je v letu 2017 opravila prevrednotenje naložbe v Zavarovalnico Triglav na borzno vrednost v višini 89.262 EUR. Prevrednotenje je družba pripoznala neposredno v kapitalu, kot povečanje rezerv, nastalih zaradi vrednotenja po pošteni vrednosti.

Ob koncu leta je družba presojala vrednost naložbe v Mlinotest Trgovino d.o.o., Umag in pri tem opravila slabitev v višini 164.500 EUR. Slabitev je bila pripoznana v poslovnem izidu kot povečanje finančnih odhodkov iz oslabitve in odpisov finančnih naložb.

Dolgoročno posojilo do povezane družbe v višini 4.000.000 EUR se nanaša na posojilo do družbe Finholding d.o.o.. Posojilo zapade v plačilo leta 2020. Obrestovano je po priznani obrestni meri med povezanimi osebami. Posojilo je zavarovano z menicami.

Pojasnilo (4) / Odložene terjatve za davek

Preglednica gibanja odloženih terjatev za davek

v EUR	Stanje 1.1.2017	Oblikovanje in prenos v IPI	Stanje 31.12.2017
Terjatve za odloženi davek - rezervacije zaposlenci	137.457	-18.228	119.229
Terjatve za odloženi davek - slabitev terjatev	93.270	3.116	96.386
Terjatve za odloženi davek – slabitev naložb	48.502	0	48.502
Skupaj terjatve za odloženi davek	279.229	-15.112	264.117

Odložene terjatve za davek so obračunane po 19 % stopnji.

Pojasnilo (5) / Zaloge

v EUR	31.12.2017	Struktura	31.12.2016
Material	5.696.010	68,72%	5.018.573
Nedokončana proizvodnja	189.109	2,28%	179.773
Gotovi izdelki	492.295	5,94%	617.368
Trgovsko blago	1.904.822	22,98%	1.819.975
Predujmi	5.887	0,07%	15.238
Skupaj	8.288.123	100,00%	7.650.927

V zalogah materiala predstavlja vrednost pšenice 3.342.923 EUR.

Družba v letu 2017 beleži 11.025 EUR inventurnih viškov in 14.715 EUR inventurnih manjkov. Družba je v letu 2017 slabila zaloge gotovih izdelkov, materiala in embalaže v višini 91.446 EUR. Na dan 31.12.2017 družba nima zastavljenih zalog kot jamstva za obveznosti.

Pojasnilo (6) / Kratkoročne finančne naložbe

Kratkoročne finančne naložbe predstavljajo dana kratkoročna posojila družbam v skupini v višini 921.767 EUR, ki so obrestovana po priznani obrestni meri med povezanimi osebami ter dana kratkoročna posojila drugim v višini 164.940 EUR.

Kratkoročna posojila družbam v skupini:

v EUR	31.12.2017	31.12.2016
Pecivo	447.901	426.765
Mlinotest Kruh Koper	260.290	246.299
Finholding	170.248	204.800
Mlinotest - S	43.328	42.967
Skupaj	921.767	920.831

Pojasnilo (7) / Kratkoročne poslovne terjatve

v EUR	31.12.2017	Struktura	31.12.2016
Kratkoročne poslovne terjatve do kupcev - domači trg	5.919.709	70,40%	6.026.764
Popravek vrednosti terjatev	-606.499		-727.067
Kratkoročne poslovne terjatve do podjetij v skupini - domači trg	300.273	3,98%	285.174
Kratkoročne poslovne terjatve do kupcev - tuji trg	1.187.801	13,61%	979.932
Popravek vrednosti terjatev	-160.951		-36.088
Kratkoročne poslovne terjatve do podjetij v skupini - tuji trg	225.349	1,98%	328.679
Popravek vrednosti terjatev	-76.112		-110.294
Kratkoročne poslovne terjatve do drugih	757.741	10,03%	396.369
Skupaj kratkoročne poslovne terjatve	7.547.311	100,00%	7.143.470

Gibanje popravka vrednosti terjatev do kupcev zaradi oslabitve v letu 2017:

v EUR	2017
Stanje 1.1.	873.449
Oblikovanje popravkov vrednosti terjatev v letu	204.060
Izterjane terjatve na popravkih iz prejšnjih let	-80.056
Odpisi popravljenih terjatev	-153.891
Stanje 31.12.	843.562

Oblikovanje popravka vrednosti v višini 192.780 EUR bremeni tekoči rezultat, v višini 11.280 EUR pa se nanaša na obračunane zamudne obresti kupcem, za katere družba predvideva, da ne bodo plačane.

Starostna struktura terjatev do kupcev, brez kratkoročnih poslovnih terjatev do drugih:

v EUR	31.12.2017
Še niso zapadle	5.434.742
Zapadle do 30 dni	1.062.832
Zapadle od 31 do 90 dni	105.037
Zapadle od 91 do 365 dni	376.719
Zapadle nad 365 dni	653.802
Skupaj	7.633.132

Terjatve do kupcev niso zastavljene.

Na dan 31.12.2017 so terjatve zavarovane pri SID- PKZ v višini 741.329 EUR.

Pojasnilo (8) / Denarna sredstva

v EUR	31.12.2017	Struktura	31.12.2016
Gotovina v blagajni in prejeti čeki	13.917	3,50%	12.367
Denarna sredstva v banki	383.878	96,50%	280.136
Skupaj	397.795	100,00%	292.503

Na dan 31.12.2017 družba izkazuje 383.878 EUR denarnih sredstev v banki in na poti. Poleg tega družba izkazuje še gotovino v blagajnah v višini 13.917 EUR.

Pojasnilo (9) / Kratkoročne aktivne časovne razmejitve

v EUR	31.12.2017	Struktura	31.12.2016
Kratkoročno odloženi stroški in odhodki	10.634	6,40%	2.971
Nezaračunani prihodki	155.411	93,60%	136.388
Skupaj	166.045	100,00%	139.359

Aktivne časovne razmejitve na dan 31.12.2017 predstavljajo 155.411 EUR kratkoročno nezaračunanih prihodkov iz naslova rabatov dobaviteljev in 10.634 EUR drugih kratkoročno odloženih stroškov.

Pojasnilo (10) / Kapital

Prikaz sprememb kapitala je prikazan v tabeli izkaz gibanja kapitala.

Osnovni kapital družbe znaša 14.387.836 EUR. Osnovni kapital je razdeljen na 3.447.901 navadnih imenskih kosovnih delnic.

Kapitalske rezerve v višini 4.395.522 EUR so se oblikovale iz presežka vplačanih delnic dokapitalizacije nad nominalno vrednostjo delnice v letu 2000, 2011 in 2012 ter ob prodaji lastnega deleža v letu 2001. Z uvedbo SRS 2006 se je splošni prevrednotovalni popravek kapitala v višini 6.339.989 EUR prenesel na kapitalske rezerve.

Zakonske rezerve so bile oblikovane v prejšnjih letih in presegajo 10 % vpisanega kapitala. Na dan 31.12.2017 so rezerve izkazane v enaki višini kot leta 2017. Kapitalske in zakonske rezerve so vezana sredstva, ki ne morejo biti predmet delitve.

Na 29. skupščini družbe Mlinotest d.d. 30.06.2017 je bil sprejet sklep:

Bilančni dobiček poslovnega leta 2016 znaša 3.832.062,20 EUR. V višini 963.695,32 EUR se uporabi za izplačilo dividend delničarjem, po stanju v delniški knjigi pri KDD na dan 27.7.2017. V preostali višini 2.868.366,88 EUR ostane nerazporejen.

Mlinotest d.d. ima skupaj 6.132 lastnih delnic, kar predstavlja 0,178 % osnovnega kapitala. V letu 2017 ni bilo transakcij z lastnimi delnicami.

Pojasnilo (11) / Rezervacije in dolgoročne pasivne časovne razmejitve

v EUR	31.12.2017	Struktura	31.12.2016
Dotacije za OS	249.442	22,22%	300.087
Rezervacije za odpravnine ob upokojitvi in jubilejne nagrade	828.309	73,78%	880.785
Rezervacija za tožbe	44.985	4,01%	17.953
Skupaj	1.122.736	100,01%	1.198.825

Dotacije za OS se odpravljajo skladno s sorazmernim delom obračunane amortizacije.

Tabela gibanja

v EUR	Stanje 1.1.2017	Povečanja	Zmanjšanja	Odprava	Stanje 31.12. 2017
Dotacije za OS	300.087	0	0	50.645	249.442
Rezervacije za odpravnine ob upokojitvi in jubilejne nagrade	880.785	84.341	34.940	101.877	828.309
Državne podpore - prispevki za invalide	0	14.123	14.123	0	0
Rezervacije za odškodnino	17.953	27.032	0	0	44.985
Skupaj	1.198.825	125.496	49.063	152.521	1.122.736

Pojasnilo (12) / Dolgoročne finančne obveznosti

v EUR	31.12.2017	Struktura	31.12.2016
Dolgoročne finančne obveznosti do bank	5.495.306	98,60%	4.136.514
Dolgoročne finančne obveznosti do drugih	78.138	1,40%	143.229
Skupaj	5.573.444	100,00%	4.279.743

Pogoji, pod katerimi so bila pridobljena dolgoročna posojila

Dolgoročno posojilo v EUR na dan 31.12.2017	Rok zapadlosti	Namen
1. 1.866.660	01.12.2026	oprema (investicija)
2. 1.068.000	20.10.2021	zemljišče, zgradbe (investicija)
3. 520.391	29.10.2027	prenova streh (investicija)
4. 2.040.255	17.02.2027	oprema (investicija)
5.495.306		

Dolgoročna posojila so bila pridobljena po obrestni meri šestmesečni EURIBOR s pribitkom od 1,5 do 2,8 odstotne točke.

Izvedbo projektov pod zaporednima številka 1 in 3 je banka financirala s sredstvi SID banke in EIB.

Družba Mlinotest d.d. ima finančne obveznosti zavarovane s hipotekami na nepremičnine in premičnine ter izdanimi menicami. Pogodbeno dogovorjeni obroki, ki zapadejo v plačilo nad pet let, znašajo 2.387.673 EUR.

Pojasnilo (13) / Dolgoročne poslovne obveznosti

v EUR	31.12.2017	Struktura	31.12.2016
Najemnina mobilnih operaterjev za postavitve antene	102.210	100,00 %	112.415
Skupaj	102.210	100,00 %	112.415

Pojasnilo (14) / Kratkoročne finančne obveznosti

v EUR	31.12.2017	Struktura	31.12.2016
Kratkoročne finančne obveznosti do bank	9.640.000	91,01%	8.410.000
Kratkoročni del dolgoročnih kreditov	848.130	8,01%	448.123
Kratkoročne finančne obveznosti do drugih	104.238	0,98%	795.497
Skupaj	10.592.368	100,00%	9.653.620

Kratkoročne finančne obveznosti do drugih predstavljajo kratkoročne obveznosti za finančne obresti od dobljenih posojil v znesku 18.497 EUR, kratkoročne obveznosti iz finančnega najema v višini 75.822 EUR in obveznost iz naslova še neizplačanih dividend v višini 9.919 EUR.

Pojasnilo (15) / Kratkoročne poslovne obveznosti

v EUR	31.12.2017	Struktura	31.12.2016
Kratkoročne obveznosti do povezanih družb	753.284	7,91%	464.687
Kratkoročne obveznosti do dobaviteljev	7.671.739	80,51%	6.287.095
Kratkoročne obveznosti do delavcev	748.920	7,86%	695.389
Kratkoročne obveznosti do države	270.792	2,84%	117.546
Kratkoročne obveznosti za predujme	41.469	0,44%	11.218
Druge kratkoročne obveznosti iz poslovanja	42.720	0,45%	77.456
Skupaj	9.528.924	100,00%	7.653.391

Obveznosti do dobaviteljev so sestavljene iz obveznosti do dobaviteljev na domačem trgu v višini 5.609.044 EUR in do dobaviteljev v tujini v višini 2.062.695 EUR.

Obveznosti do povezanih družb so sestavljene iz obveznosti do povezanih družb na domačem trgu v višini 479.847 EUR in obveznosti do povezanih družb v tujini v višini 273.437 EUR.

Obveznosti do delavcev se nanašajo na obveznosti za izplačilo decembrskih plač.

Kratkoročne obveznosti do države zajemajo davke in prispevke iz naslova decembrskih plač, obračunan davek na dodano vrednost ter obračunan davek od dohodka pravnih oseb.

Kratkoročne obveznosti za predujme se v celoti nanašajo na predujme na domačem trgu.

Druge kratkoročne obveznosti iz poslovanja predstavljajo kratkoročne obveznosti za obresti do dobaviteljev v višini 15.983 EUR, obveznost iz naslova pogodbe o poslovođenju v višini 21.320 EUR, ter 5.417 EUR drugih kratkoročnih obveznosti.

Starostna struktura obveznosti do dobaviteljev: kratkoročne poslovne obveznosti na domačem in tujem trgu

v EUR	31.12.2017
Še niso zapadle	6.302.322
Zapadle do 30 dni	1.901.555
Zapadle od 31 do 90 dni	183.248
Zapadle nad 90 dni	37.898
Skupaj	8.425.023

Pojasnilo (16) / Kratkoročne pasivne časovne razmejitve

v EUR	31.12.2017	Struktura	31.12.2016
Kratkoročno odloženi prihodki	0	0,00%	4.232
Kratkoročno vnaprej vračunani stroški	97.073	28,44%	80.077
Vračunani superrabati	73.335	21,48%	89.130
Kratkoročne rezervacije - neizkoriščen dopust	170.927	50,08%	161.218
Skupaj	341.335	100,00%	334.657

Kratkoročno vnaprej vračunani stroški se v višini 68.700 EUR nanašajo na vnaprej vračunane stroške po pogodbi o vključitvi v sistem plačila blaga in storitev z Mercator Pika kartico v franšiznih prodajalnah, v višini 28.373 EUR pa na druge vračunane stroške.

Pojasnilo (17) / Pogojne obveznosti

v EUR	31.12.2017	Struktura	31.12.2016
Izdane menice in garancije	2.522.542	43,60%	881.600
Tuje zaloge na skladišču	2.610.477	45,12%	2.610.477
Silos v lasti Zavoda RS za blagovne rezerve	652.934	11,28%	652.934
Skupaj	5.785.953	100,00%	4.145.011

IZKAZ POSLOVNEGA IZIDA DRUŽBE MLINOTEST D.D. ZA OBDOBJE OD 1. JANUARJA DO 31. DECEMBRA

Pojasnilo (18) / Prihodki od prodaje

v EUR	2017	% v vseh prihodkih	2016
Prihodki od prodaje proizvodov in storitev na domačem trgu	27.644.684	53,33%	26.899.818
iz razmerij do podjetij v skupini	1.815.248	3,50%	1.910.519
Prihodki od prodaje proizvodov in storitev na tujem trgu	5.004.755	9,66%	4.547.674
iz razmerij do podjetij v skupini	561.864	1,08%	467.473
Prihodki od prodaje blaga na domačem trgu	15.662.058	30,22%	14.717.565
iz razmerij do podjetij v skupini	166.590	0,32%	325.400
Prihodki od prodaje blaga na tujem trgu	353.851	0,68%	182.008
iz razmerij do podjetij v skupini	36.862	0,07%	158.877
Prihodki od prodaje materiala na domačem trgu	28.574	0,06%	60.702
Čisti prihodki od prodaje	51.274.486	98,92%	49.270.037
Sprememba vrednosti zalog	-115.737	-0,22%	-41.081
Vrednost usredstvenih lastnih proizvodov in storitev	11.345	0,02%	21.070
Drugi poslovni prihodki	663.262	1,28%	442.111
Skupaj poslovni prihodki	51.833.356	100,00%	49.692.137

Sprememba vrednosti zalog predstavlja zmanjšanje končnega stanja zalog izdelkov v primerjavi z začetnim stanjem zalog ovrednotenih po metodi zožene lastne cene.

Drugi poslovni prihodki

v EUR	2017	Struktura	2016
Prihodki iz naslova prejetih odškodnin	375.253	56,58%	207.776
Prihodki od odprave rezervacij	152.521	23,00%	53.789
Prihodki od subvencij	29.189	4,40%	25.504
Prihodki od prodaje opredmetenih osnovnih sredstev in naložbenih nepremičnin	14.695	2,22%	121.653
Prihodki od plačanih terjatev, za katere je bil oblikovan popravek vrednosti	81.716	12,32%	27.282
Prihodki iz naslova odpisa obveznosti	9.888	1,49%	6.107
Skupaj	663.262	100,00%	442.111

Pojasnilo (19) / Stroški

Stroški po funkcionalnih vrstah

v EUR	2017	Struktura	2016
Proizvajalni stroški	25.739.064	51,71%	24.413.813
Nabavna vrednost prodanega blaga in materiala	12.241.327	24,59%	11.958.893
Stroški uprave	2.836.630	5,70%	2.997.393
Stroški prodaje	8.959.498	18,00%	8.688.028
Skupaj stroški prodanih učinkov	49.776.519	100,00%	48.058.127

Skupni znesek bruto prejemkov in povračil stroškov, ki so jih za opravljanje funkcije oziroma nalog v družbi v letu 2017 prejeli člani uprave, drugi delavci družbe, zaposleni na podlagi pogodbe, za katero ne velja tarifni del kolektivne pogodbe in člani nadzornega sveta:

	v EUR
Uprava	372.824
Člani nadzornega sveta in revizijske komisije	6.319
Zaposleni na podlagi pogodb, za katere ne velja tarifni del kolektivne pogodbe	473.224

Drugih poslovnih terjatev ter kratkoročnih oz. dolgoročnih dolgov do članov uprave, nadzornega sveta in notranjih lastnikov ni. Prav tako ni zahtev po izplačilih zaposlenim, ki bi jim uprava nasprotovala. Na podlagi pogodb, za katere ne velja tarifni del kolektivne pogodbe je bilo zaposlenih 11 ljudi.

Prejemki članov uprave

Uprava	Plača	Nagrada	Povračila stroškov	Regres	Bonitete	Skupaj
Daniilo Kobal	145.770	0	359	0	0	146.129
Matija Majcenovič	139.920	0	63	0	0	139.983
David Nabergoj	86.389	0	323	0	0	86.712

Prejemki članov nadzornega sveta

Nadzorni svet	Seje
Ivan Vodopivec	2.236
Miran Gombač	1.711
Nataša Bajc	1.367
Skupaj	5.315

Prejemki članov revizijske komisije

Revizijska komisija	Komisije
Miran Gombač	438
Irena Uršič	294
Nataša Bajc	273
Skupaj	1.005

Skupščinski sklep z dne 22. junija 2010 določa, da se za udeležbo na sejah nadzornega sveta predsedniku nadzornega sveta izplača sejnina v višini 400 EUR neto, članom nadzornega sveta pa 250 EUR neto.

Predsedniku revizijske komisije se za udeležbo na seji izplača sejnina v višini 400 EUR neto, članoma revizijske komisije pa 250 EUR neto.

Članom nadzornega sveta in revizijske komisije se povrnejo tudi potni stroški v zvezi z udeležbo na seji.

Stroški po naravnih vrstah

v EUR	2017	Struktura	2016
Nabavna vrednost prodanega blaga in materiala	12.241.327	24,59%	11.958.893
Stroški materiala	19.006.583	38,17%	18.619.378
Stroški materiala, surovin	16.686.628	33,51%	16.297.100
Stroški pomožnega materiala	265.714	0,53%	222.745
Stroški energije	1.606.399	3,23%	1.689.617
Stroški nadomestnih delov za OS	190.692	0,38%	177.874
Odpis drobnega inventarja	45.023	0,09%	56.250
Stroški kala in loma	22.897	0,05%	17.926
Stroški pisarniškega mat. in strok. liter.	54.595	0,11%	50.050
Drugi stroški materiala	134.635	0,27%	107.814
Stroški storitev	7.343.663	14,75%	6.852.382
Stroški storitev pri izdelavi proizvodov	7.388	0,01%	11.004
Stroški prevoznih storitev	2.978.372	5,98%	2.602.599
Stroški storitev v zvezi z vzdrževanjem	313.586	0,63%	298.938
Najemnine	438.814	0,88%	450.349
Povračila stroškov v zvezi z delom	56.212	0,11%	50.296
Stroški storitev plačilnega prometa	125.389	0,25%	123.599
Zavarovalne premije	275.963	0,55%	270.999
Stroški intelektualnih in osebnih storitev	297.646	0,60%	195.031
Marketinške storitve	71.903	0,14%	51.092
Stroški sejmov, reklame, propagande, reprezentance	682.178	1,37%	626.565
Izplačila po pogodbah o delu, avtorskih pogodbah	457.697	0,92%	500.192
Študentski servis	505.730	1,02%	575.026
Storitve po pogodbi o posl. sodelovanju	213.834	0,43%	212.682
Stroški drugih storitev	918.951	1,85%	884.010
Skupaj stroški blaga materiala in storitev	38.591.573	77,51%	37.430.651
Amortizacija	2.022.724	4,06%	1.912.938
Amortizacija neopredmetenih dolg. sredstev	299.840	0,60%	296.109
Amortizacija zgradb	441.522	0,89%	426.006
Amortizacija opreme in nadomestnih delov	1.127.573	2,26%	1.039.516
Amortizacija drobnega inventarja	25.694	0,05%	21.991
Amortizacija naložbenih nepremičnin	128.095	0,26%	129.317
Stroški dela	8.923.410	17,92%	8.560.914
Plače zaposlenih	6.490.510	13,04%	6.132.375
Dajatve na plače za zagotavljanje soc. varnosti	1.047.821	2,10%	991.074
Drugi stroški dela	1.385.079	2,78%	1.437.465
Drugi stroški	251.171	0,50%	241.859
Prispevek za stavbno zemljišče	112.250	0,23%	111.269
Ostali stroški	138.921	0,28%	130.590

Med drugimi stroški storitev predstavljajo večje zneske komunalne storitve v višini 63.125 EUR, stroški čiščenja v višini 215.136 EUR, storitve varnosti pri delu in druge storitve v višini 138.638

EUR, PTT storitve v višini 78.662 EUR, naročnine in stroške po pogodbi o vključitvi v sistem plačila blaga z Mercator Pika kartico v višini 175.592 EUR, storitve dezinsekcije v višini 51.268 EUR, franšiznine v višini 27.369 EUR, ter stroški analiz v višini 51.414 EUR.

Stroški storitev, ki se ne obravnavajo kot stroški dela, v zvezi z agencijami za posredovanje delovne sile na podlagi pogodb o posredovanju delovne sile, so v letu 2017 znašali 216.280 EUR. Število zaposlenih, upoštevajoč število delovnih ur na podlagi teh pogodb je v letu 2017 znašalo 14,9 zaposlenih.

Prevrednotovalni poslovni odhodki zajemajo 4.644 EUR izgube iz naslova prodaje in odpisa opredmetenih osnovnih sredstev.

Prevrednotovalni poslovni odhodki obratnih sredstev zajemajo 193.453 EUR odhodkov iz naslova odpisa terjatev ter 91.445 EUR odhodkov iz naslova slabitve zalog materiala in embalaže.

Pojasnilo (20) / Finančni prihodki in odhodki v obdobju od 1. januarja do 31. decembra

Prihodki iz naslova deležev v družbah v skupini se nanašajo na udeležbo v dobičku v odvisni družbi Mlinotest Kruh Koper d.o.o..

Opis / v EUR	2017	Struktura	2016
1. Finančni prihodki iz deležev	336.532	84,88%	435.719
- finančni prihodki iz deležev v družbah v skupini	297.382	75,01%	396.509
- finančni prihodki iz deležev v drugih družbah	39.150	9,87%	39.210
2. Finančni prihodki iz danih posojil	45.194	11,40%	55.091
- prihodki od obresti iz posojil, danih drugim	1.345	0,34%	1.475
- prihodki od obresti v skupini	43.849	11,06%	53.616
3. Finančni prihodki iz poslovnih terjatev	14.750	3,72%	22.034
- prihodki od obresti	14.746	3,72%	20.530
- prihodki od pozitivnih tečajnih razlik	4	0,00%	1.109
- drugi finančni prihodki	0	0,00%	395
4. SKUPAJ FINANČNI PRIHODKI (1+2+3)	396.476	100,00%	512.844
5. Finančni odhodki iz oslabitev in odpisov finančnih naložb	164.500	39,83%	123.680
6. Finančni odhodki iz finančnih obveznosti	203.096	49,18%	297.580
- finančni odhodki iz posojil, prejetih od bank	182.737	44,25%	237.126
- finančni odhodki iz drugih finančnih obveznosti	20.359	4,93%	60.456
7. Finančni odhodki iz poslovnih obveznosti	45.409	10,99%	1.230
- odhodki za obresti	31.231	7,56%	0
- odhodki za negativne tečajne razlike	14.178	3,43%	1.230
8. SKUPAJ FINANČNI ODHODKI (5+6+7)	413.005	100,00%	422.492
9. FINANČNI IZID (4-8)	-16.529		90.352

Pojasnilo (21) / Drugi prihodki

v EUR	2017	Struktura	2016
Drugi prihodki	157	100,00%	301
Skupaj	157	100,00%	301

Pojasnilo (22) / Drugi odhodki

v EUR	2017	Struktura	2016
Denarne kazni, odškodnine in drugi odhodki	56.055	100,00%	47.584
Skupaj	56.055	100,00%	47.584

Pogodbeni znesek, porabljen za revizorja:

v EUR	2017
Za revidiranje letnega poročila	28.000
Skupaj	28.000

Znesek porabljen za revizorja se nanaša na revizije in postopke preiskave za vsa podjetja v skupini, razen družbe Žitoproizvod d.d., Karlovac. Drugih zneskov družba za revizorja ni porabila.

Transakcije med povezanimi osebami

Mlinotest d.d. je odvisnim družbam Mlinotestu Kruh Koper d.o.o., Pecivu d.d., Finholdingu d.o.o., Žitoproizvodu d.d., Mlinotestu Trgovini Umag d.o.o. in Mlinotestu-S d.o.o. v letu 2017 prodal gotove izdelke in material v višini 2.123.942 EUR. Družbam Mlinotestu Kruh Koper d.o.o., Pecivu d.d. in Finholdingu d.o.o. je zaračunal tudi storitve v skupni vrednosti 456.622 EUR, ki jih je tem družbam opravil.

Dogodki po datumu bilance stanja

Po datumu izkaza ni bilo pomembnih dogodkov, ki bi lahko vplivali in / ali zahtevali spremembo računovodskih izkazov za leto 2017.

Letno poročilo delniške družbe MLINOTEST d.d. za leto 2017 je na vpogled na sedežu družbe, Tovarniška 14, 5270 Ajdovščina.

Konsolidirano letno poročilo SKUPINE MLINOTEST za leto 2017 je na vpogled na sedežu družbe Mlinotest d.d., Tovarniška 14, 5270 Ajdovščina

POROČILO NEODVISNEGA REVIZORJA

Deloitte.

Deloitte Revizija d.o.o.
Dunajska cesta 165
1000 Ljubljana
Slovenija

Tel: + 386 (0)1 3072 800
Fax: + 386 (0)1 3072 900
www.deloitte.si

POROČILO NEODVISNEGA REVIZORJA lastnikom družbe Mlinotest d.d.

Mnenje

Revidirali smo računovodske izkaze družbe Mlinotest d.d. (v nadaljevanju: 'družba'), ki vključujejo bilanco stanja na dan 31. decembra 2017, izkaz poslovnega izida, izkaz drugega vseobsegajočega donosa, izkaz gibanja kapitala in izkaz denarnih tokov za tedaj končano leto ter pojasnila k računovodskim izkazom, vključno s povzetkom bistvenih računovodskih usmeritev.

Po našem mnenju priloženi računovodski izkazi v vseh pomembnih pogledih pošteno predstavljajo finančni položaj družbe na dan 31. decembra 2017 ter njen poslovni izid in denarne tokove za tedaj končano leto v skladu s Slovenskimi računovodskimi standardi.

Osnova za mnenje

Revizijo smo opravili v skladu z mednarodnimi standardi revidiranja (MSR). Naše odgovornosti na podlagi teh standardov so podrobneje opisane v odstavku *Revizorjeva odgovornost za revizijo računovodskih izkazov* našega poročila. V skladu s Kodeksom etike za računovodske strokovnjake, ki ga je izdal Odbor za mednarodne standarde etike za računovodske strokovnjake (Kodeks IESBA), ter etičnimi zahtevami, ki se nanašajo na revizijo računovodskih izkazov v Sloveniji, potrjujemo svojo neodvisnost od družbe in izpolnjevanje vseh drugih etičnih obveznosti v skladu s temi zahtevami in Kodeksom IESBA. Verjamemo, da so pridobljeni revizijski dokazi zadostna in ustrezna podlaga za naše mnenje.

Ključne revizijske zadeve

Ključne revizijske zadeve so tiste zadeve, ki so po naši strokovni presoji najpomembnejše z vidika naše revizije računovodskih izkazov za tekoče obdobje. Omenjene zadeve smo obravnavali v kontekstu revizije računovodskih izkazov kot celote in pri sestavi našega mnenja o računovodskih izkazih kot celoti, zato o njih ne podajamo ločenega mnenja.

Ključna revizijska zadeva	Revizijski postopki obravnave ključnih revizijskih zadev
Nadomestljiva vrednost finančnih naložb v odvisne družbe v računovodskih izkazih Finančne naložbe v kapital odvisnih družb znašajo 9.318 tisoč EUR, predstavljajo 16% vseh sredstev družbe in se merijo po nabavni vrednosti, zmanjšani za morebitne slabitve. Razkritja v zvezi s finančnimi naložbami v odvisne družbe so zajeta v pojasnilu 3 in v prilogi s pojasnili k izkazu. Poslovodstvo letno ocenjuje znake oslabitve omenjenih naložb in, kjer je potrebno, izvaja	Ocenili smo poslovodsko upoštevanje znakov oslabitve naložb. Poudarek naših revizijskih postopkov je bil na oceni in testiranju ključnih predpostavk, ki jih je poslovodstvo uporabilo pri ugotavljanju znakov oslabitve in ocenjevanju oslabitve. Ti postopki so vključevali: <ul style="list-style-type: none">primerjanje neto vrednosti sredstev z vrednostjo naložbe,pridobivanje informacij o poslovanju odvisnih družb,

<p>letne preizkuse oslabilve na podlagi diskontiranih prihodnjih denarnih tokov.</p> <p>Pri oceni znakov slabitve je potrebna strokovna presoja in uporaba subjektivnih predpostavk s strani posloводства.</p> <p>Zaradi bistvenosti zgoraj navedenih okoliščin sta identifikacija znakov oslabilve in izračun oslabilve obravnavana kot ključna revizijska zadeva.</p>	<ul style="list-style-type: none">• vključevanje internega veščaka za preveritev modela presoje pri ugotavljanju nadomestljive vrednosti,• oceni predpostavk, ki se uporabljajo za izračun diskontnih mer, ter pri njihovem ponovnem izračunu,• pregledu pričakovanih prihodnjih denarnih tokov, ki jih družba uporablja za preizkus oslabilve,• primerjavi načrtovanih denarnih tokov, vključno s predpostavkami glede stopnje rasti prihodkov in donosnosti poslovanja, s predhodnimi rezultati za preizkus zanesljivosti napovedi posloводства,• oceno ustreznosti razkritij v računovodskih izkazih.
---	--

Druge informacije

Druge informacije obsegajo informacije v letnem poročilu, razen računovodskih izkazov in revizorjevega poročila o njih. Za druge informacije je odgovorno posloводство.

Naše mnenje o računovodskih izkazih se ne nanaša na druge informacije.

Naša odgovornost v povezavi z opravljeno revizijo računovodskih izkazov je druge informacije prebrati in pri tem presoditi, ali so pomembno neskladne z računovodskimi izkazi, zakonskimi zahtevami ali našim poznavanjem, pridobljenim pri revidiranju, oziroma ali se kako drugače kažejo kot pomembno napačne. Prav tako ocenimo, ali so druge informacije v vseh pomembnih pogledih pripravljene v skladu z veljavno zakonodajo in predpisi, predvsem, ali so z njimi skladne z vidika uradnih zahtev in postopka za pripravo drugih informacij v kontekstu pomembnosti, torej ali bi lahko kakršnakoli neskladnost s temi zahtevami vplivala na presoje, ki temeljijo na teh drugih informacijah.

Na podlagi opravljenih postopkov in v obsegu, v katerem to lahko ocenimo, poročamo o naslednjem:

- Druge informacije, ki opisujejo dejstva, ki so predstavljena tudi v računovodskih izkazih, so v vseh pomembnih pogledih skladne z računovodskimi izkazi.
 - Druge informacije so pripravljene v skladu z veljavno zakonodajo oziroma predpisi.
- Poleg tega smo dolžni na podlagi našega znanja in razumevanja družbe, ki smo ju pridobili med revizijo, poročati tudi o tem, ali druge informacije vsebujejo kakršnekoli pomembno napačne navedbe dejstev. Na podlagi izvedenih postopkov v povezavi z drugimi informacijami, ki smo jih pridobili, pomembno napačnih navedb dejstev nismo zaznali.

Odgovornosti posloводства, nadzornega sveta in revizijske komisije za računovodske izkaze

Posloводство je odgovorno za pripravo in pošteno predstavitev teh računovodskih izkazov v skladu s SRS in za takšen notranji nadzor, ki je po mnenju posloводства potreben za pripravo računovodskih izkazov, ki ne vsebujejo pomembno napačne navedbe zaradi prevare ali napake.

Posloводство je pri pripravi računovodskih izkazov odgovorno za oceno sposobnosti družbe, da nadaljuje kot delujoče podjetje, za razkritje zadev, povezanih z delujočim podjetjem, in za uporabo predpostavke delujočega podjetja kot podlago za računovodenje, razen če namerava družbo likvidirati ali zaustaviti poslovanje oziroma nima druge realne možnosti, kot da napravi eno ali drugo.

Nadzorni svet in revizijska komisija sta odgovorna za nadzor nad procesom računovodskega poročanja v družbi.

Revizorjeva odgovornost za revizijo računovodskih izkazov

Naš cilj je pridobiti sprejemljivo zagotovilo o tem, da računovodski izkazi kot celota ne vsebujejo pomembno napačnih navedb zaradi prevare ali napake, in izdati revizorjevo poročilo, ki vključuje naše mnenje. Sprejemljivo zagotovilo je visoka stopnja zagotovila, ki pa ni jamstvo, da bo revizija v skladu z mednarodnimi standardi revidiranja (MSR) vedno odkrila pomembno napačne navedbe, če te obstajajo. Napačne navedbe lahko izhajajo iz prevare ali napake in se smatrajo za pomembne, če je mogoče upravičeno pričakovati, da posamično ali skupaj vplivajo na gospodarske odločitve uporabnikov, sprejete na podlagi teh računovodskih izkazov.

Med izvajanjem revidiranja v skladu z MSR uporabljamo strokovno presojo in ohranjamo poklicno nezaupljivost. Prav tako:

- Prepoznamo in ocenimo tveganja pomembno napačne navedbe v računovodskih izkazih, bodisi zaradi prevare ali napake, oblikujemo in izvajamo revizijske postopke kot odziv na ocenjena tveganja ter pridobivamo zadostne in ustrezne revizijske dokaze, ki zagotavljajo podlago za naše mnenje. Tveganje, da ne bomo odkrili pomembno napačne navedbe, ki izvira iz prevare, je večje od tveganja neodkritja pomembno napačne navedbe zaradi napake, saj prevara lahko vključuje skrivne dogovore, ponarejanje, namerno opustitev, zavajajoče prikazovanje ali izogibanje notranjim kontrolam;
- Opravimo postopke preverjanja in razumevanja notranjih kontrol, ki so pomembne za revizijo, z namenom oblikovanja revizijskih postopkov, ki so okoliščinam primerni, vendar ne z namenom izraziti mnenje o učinkovitosti notranjih kontrol družbe;
- Presodimo ustreznost uporabljenih računovodskih usmeritev in sprejemljivost računovodskih ocen ter z njimi povezanih razkritij posloводства;
- Na podlagi pridobljenih revizijskih dokazov o obstoju pomembne negotovosti glede dogodkov ali okoliščin, ki zbuja dvom v spodobnost organizacije, da nadaljuje kot delujoče podjetje, sprejmemo sklep o ustreznosti poslovodske uporabe predpostavke delujočega podjetja kot podlage računovodenja. Če sprejmemo sklep o obstoju pomembne negotovosti, smo dolžni v revizorjevem poročilu opozoriti na ustrezna razkritja v računovodskih izkazih ali, če so takšna razkritja neustrezna, naše mnenje prilagoditi. Revizorjevi sklepi temeljijo na revizijskih dokazih, pridobljenih do datuma izdaje revizorjevega poročila, vendar poznejši dogodki ali okoliščine lahko povzročijo prenehanje organizacije kot delujočega podjetja.
- Ovrednotimo splošno predstavitev, strukturo in vsebino računovodskih izkazov, vključno z razkritji, in ocenimo, ali računovodski izkazi predstavljajo zadevne posle in dogodke na način, da je dosežena poštena predstavitev.

Nadzorni svet in/ali revizijsko komisijo med drugim obveščamo o načrtovanem obsegu in časovnem okviru revizije ter pomembnih revizijskih ugotovitvah, vključno s pomembnimi pomanjkljivostmi notranjih kontrol, ki smo jih zaznali med našo revizijo.

Nadzornemu svetu in/ali revizijski komisiji prav tako posredujemo izjavo o skladnosti z navezujočimi se etičnimi zahtevami glede neodvisnosti in ju obvestimo o vseh razmerjih in drugih zadevah, za katere bi lahko upravičeno pomislili, da lahko okrnijo našo neodvisnost, in, če je to primerno, o vseh varovalih, ki so s tem povezana.

Med zadevami, o katerih obveščamo nadzorni svet in/ali revizijsko komisijo, izberemo tiste, ki so z vidika revizije računovodskih izkazov za tekoče obdobje najpomembnejše, torej predstavljajo ključne revizijske zadeve. Omenjene zadeve opišemo v revizorjevem poročilu, razen če zakonska ali regulatorna določila prepovedujejo javno razkrivanje takšnih zadev oz. če v primeru redkih izrednih okoliščin ugotovimo, da o takšni zadevi v našem poročilu ne bi smeli poročati, ker bi lahko neugodne posledice upravičeno pričakovano pretehtale koristi takšnega razkritja, ki so v javnem interesu.

Druge poročevalske obveznosti v skladu z Uredbo EU št. 537/2014 Evropskega parlamenta in Sveta

V skladu s členom 10(2) Uredbe (EU) št. 537/2014 Evropskega parlamenta in Sveta v našem poročilu neodvisnega revizorja navajamo naslednje informacije, ki so zahtevane poleg zahtev mednarodnih standardov revidiranja:

Imenovanje revizorja in trajanje posla

Lastniki družbe so nas na skupščini delničarjev dne 30. junija 2017 imenovali za zakonitega revizorja družbe. Naše opravljanje posla v celoti in neprekinjeno traja 1 leto.

Skladnost z dodatnim poročilom revizijski komisiji

Potrjujemo, da je naše revizijsko mnenje o računovodskih izkazih v tem poročilu skladno z dodatnim poročilom revizijski komisiji družbe z dne 23. aprila 2018 v skladu s členom 11 Uredbe (EU) št. 537/2014 Evropskega parlamenta in Sveta.

Opravljanje nerevizzijskih storitev

Izjavljamo, da nismo opravljali nobenih prepovedanih nerevizzijskih storitev iz člena 5(1) Uredbe (EU) št. 537/2014 Evropskega parlamenta in Sveta.

Poleg obvezne revizije nismo za revidirano družbo ali njene odvisne družbe opravljali nobenih drugih storitev, ki ne bi bile razkrite v letnem poročilu.

DELOITTE REVIZIJA d.o.o.

Matjaž Prešeren
Pooblaščen revizor



Ljubljana, 23. april 2018

Deloitte.
DELOITTE REVIZIJA D.O.O.
Ljubljana, Slovenija 3