

2018

---

**Nerevidirani  
konsolidirani  
računovodski izkazi**

---

za obdobje  
januar-junij 2018

---

Skupina Gorenje in krovna družba Gorenje, d. d.  
Pripravljeno v skladu z določili Mednarodnih  
standardov računovodskega poročanja – MSRP

---

Uprava družbe Gorenje, d. d.  
Velenje, avgust 2018

---

## Kazalo

<b>POVZETEK</b>	<b>3</b>
<b>IZJAVA ČLANOV POSLOVODSTVA</b>	<b>4</b>
<b>POSLOVNO POROČILO</b>	<b>5</b>
PRODAJA IN TRGI	5
RAZVOJ IN NOVI IZDELKI	7
ZAPOSLENI	8
USPEŠNOST POSLOVANJA SKUPINE GORENJE	9
KLJUČNA TVEGANJA	11
POMEMBNEJŠI DOGODKI V LETU 2018	12
<b>FINANČNO POROČILO</b>	<b>17</b>
UPRAVLJANJE Z OBRATNIM KAPITALOM	17
UPRAVLJANJE S FINANČNIMI OBVEZNOSTMI	18
UPRAVLJANJE S FINANČNIMI TVEGANJI	21
LASTNIŠTVO IN DELNICA GRVG	22
<b>RAČUNOVODSKO POROČILO</b>	<b>25</b>
RAČUNOVODSKE USMERITVE IN SESTAVA SKUPINE GORENJE	25
NEREVIDIRANI ZGOŠČENI KONSOLIDIRANI RAČUNOVODSKI IZKAZI SKUPINE GORENJE	29
POJASNILA K ZGOŠČENIM KONSOLIDIRANIM RAČUNOVODSKIM IZKAZOM SKUPINE GORENJE	35
NEREVIDIRANI ZGOŠČENI RAČUNOVODSKI IZKAZI DRUŽBE GORENJE, D. D.	38
POJASNILA K ZGOŠČENIM RAČUNOVODSKIM IZKAZOM DRUŽBE GORENJE, D. D.	43
POMEMBNEJŠI DOGODKI PO DATUMU BILANCE STANJA	48
<b>INFORMACIJA O POROČILU IN JAVNI OBJAVI</b>	<b>50</b>

---

## POVZETEK

- V prvem polletju 2018 smo ustvarili **602,3 mio EUR prihodkov od prodaje**, kar je za **3,5%** manj kot v prvem polletju 2017. Primerljivi prihodki so, z upoštevanjem izpada prihodkov od prodaje premoga zaradi prodaje omenjene dejavnosti konec leta 2017, **ostali približno na lanskoletni ravni**. Doseženi prihodki od prodaje predstavljajo **45,4%** načrtovanih letnih prihodkov od prodaje Skupine Gorenje.
- Prihodki od prodaje v dejavnosti **Gospodinjski aparati** so **znašali 504,5 mio EUR**, kar je **0,6% manj** kot v enakem obdobju lanskega leta, hkrati pa predstavlja **42,4%** letnega načrta. Na obseg prodaje v dejavnosti Gospodinjski aparati je v prvem polletju poleg konkurenčnih razmer pomembno vplivala tudi negotovost v zvezi s postopkom iskanja strateškega partnerja, še zlasti na področju sodelovanja z industrijskimi (OEM) partnerji.
- Prihodki od **prodaje gospodinjskih aparatov pod lastnimi blagovnimi znamkami** so zrasli za **3,2%**, pri OEM poslih pa smo zabeležili 36,5-odstotni padec prihodkov.
- Rast prihodkov od prodaje v dejavnosti Gospodinjski aparati smo dosegli na trgih Zahodne Evrope, z izjemo Nemčije in Nizozemske, ter na trgih Centralne Evrope. Padec prodaje beležimo na določenih ključnih trgih, poleg že omenjene Nemčije in Nizozemske, tudi v Rusiji, Srbiji in Avstraliji, predvsem zaradi aktivnosti cenovnega repozicioniranja ter ostre konkurence. V Avstraliji je imela pomemben vpliv tudi deprecijacija lokalne valute.
- Na **razvojnem področju** smo uvajali nove generacije pralno-sušilnih aparatov, hladilno zamrzovalnih aparatov, pomivalnih strojev in kuhalnih aparatov ter hkrati tudi optimizirali stroške razvojne dejavnosti.
- **EBITDA je znašal 39,2 mio EUR** in je za **3,5%** nižji od EBITDA enakega obdobja leta 2017. Kljub nižjim prihodkom od prodaje in posledično nižji marži od načrtovane za prvo polletje, smo s prihranki in optimizacijo stroškov v veliki meri nadomestili izpad marže ter dosegli **45,4%** načrtovanega letnega EBITDA, kar je v skladu z načrtovano dinamiko.
- **EBIT je znašal 9,7 mio EUR** oziroma 33,2% manj kot v enakem obdobju leta 2017, na kar je vplivala občutna rast **stroškov amortizacije** v višini **3,4 mio EUR**. Dosegli smo **38,5%** načrtovanega EBIT za leto 2017, kar je skladno z načrtovano dinamiko.
- Poslovni izid za prvo polletje letošnjega leta znaša **0,4 mio EUR**, kar predstavlja **9,9%** rezultata v enakem obdobju lani in dosega **5,4%** letnega načrta. Čiste finančne obveznosti so 30. 6. 2018 znašale **414,4 mio EUR**, kar je **na lanskoletni ravni**.
- Skupina Hisense je do dneva objave tega poročila preko družbe Hisense Luxembourg Home Appliance Holding izpeljala prostovoljno prevzemno ponudbo in je skupaj z že prej kupljenimi delnicami pridobila 95,42% delnic družbe Gorenje.

## IZJAVA ČLANOV POSLOVODSTVA

Uprava družbe je odgovorna za pripravo polletnega poročila družbe Gorenje, d. d., in Skupine Gorenje ter računovodskih izkazov na način, ki zainteresirani javnosti daje resnično in pošteno sliko premoženjskega stanja in izidov poslovanja družbe Gorenje, d. d., in njenih odvisnih družb v prvem polletju leta 2018.

Uprava potrjuje, da so bile pri izdelavi računovodskih izkazov družbe Gorenje, d. d., in Skupine Gorenje **uporabljene ustrezne računovodske usmeritve, da so bile računovodske ocene izdelane po načelu previdnosti in dobrega gospodarjenja in da računovodski izkazi družbe in Skupine predstavljajo resnično in pošteno sliko premoženjskega stanja in izidov njenega poslovanja za prvo polletje leta 2018.**

Uprava je odgovorna tudi za ustrezno računovodenje, za sprejem ustreznih ukrepov za zavarovanje premoženja in drugih sredstev ter potrjuje, da so računovodski izkazi družbe Gorenje, d. d., in Skupine Gorenje skupaj s pojasnili izdelani na podlagi predpostavke o njenem nadaljnjem poslovanju ter v skladu z veljavno zakonodajo in Mednarodnimi standardi računovodskega poročanja, kot jih je sprejela Evropska unija.

Uprava potrjuje, da je po njenem najboljšem vedenju **polletno računovodsko poročilo sestavljeno v skladu z ustreznim okvirom računovodskega poročanja ter da daje resničen in pošten prikaz sredstev in obveznosti, finančnega položaja in poslovnega izida krovne družbe in drugih družb, vključenih v konsolidacijo Skupine Gorenje.**

Predsednik in člani uprave družbe Gorenje, d. d., smo **seznanjeni z vsebino sestavnih delov polletnega poročila družbe Gorenje, d. d., in Skupine Gorenje za leto 2018 in s tem tudi z njunim celotnim polletnim poročilom. Z njim se strinjamo in to potrjujemo s svojim podpisom.**

### Člani uprave

Franc Bobinac, predsednik uprave



Peter Kukovica, član uprave



Žiga Debeljak, član uprave



Branko Apat, član uprave



Drago Bahun, član uprave

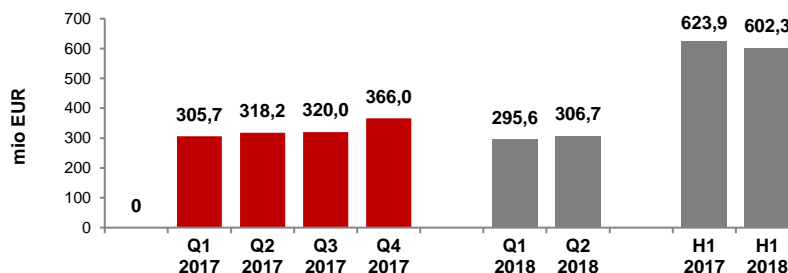


## POSLOVNO POROČILO

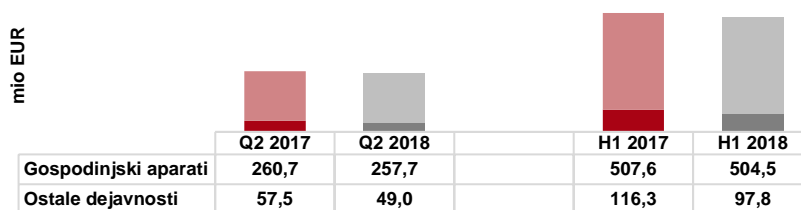
### PRODAJA IN TRGI

V Skupini Gorenje smo ustvarili 602,3 mio EUR **prihodkov od prodaje**, kar je za 3,5% manj kot v prvem polletju 2017, primerljivo (z izločitvijo prihodkov od prodaje premoga zaradi prodaje omenjene dejavnosti konec leta 2017) pa so **prihodki od prodaje** ostali približno na lanskoletni ravni.

*Prihodki od prodaje Skupine Gorenje*



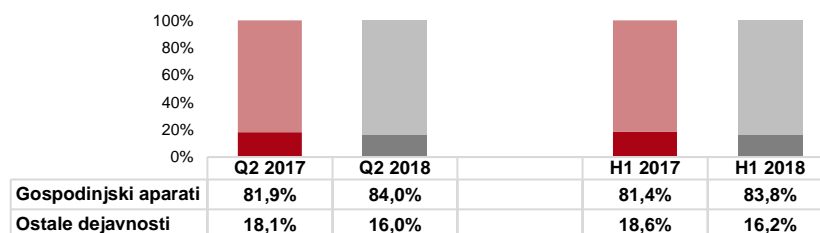
*Prihodki od prodaje Skupine po dejavnostih*



V okviru dejavnosti **Gospodinjski aparati** smo ustvarili 504,5 mio EUR prihodkov od prodaje, kar je **0,6% manj** kot v prvem polletju leta 2017.

V **Ostalih dejavnostih** smo ustvarili 97,8 mio EUR prihodkov od prodaje, kar je za 15,8% manj kot v enakem obdobju 2017. Omenjeni padec je posledica odprodaje dejavnosti prodaje premoga konec leta 2017, znižanja prihodkov na področju prodaje medicinske opreme po izjemni rasti v lanskem letu, kakor tudi izpada prihodkov na področju ekologije kot posledice lanskega požara v Kemisu. Na primerljivi osnovi, torej brez upoštevanja dejavnosti prodaje premoga, je bila v primerjavi s prvim polletjem 2017 rast prihodkov Ostalih dejavnostih 2,7%.

*Struktura prihodkov od prodaje Skupine po dejavnostih*



**Struktura prihodkov od prodaje po dejavnostih** pokaže, da smo v dejavnosti **Gospodinjski aparati** ustvarili 83,8% vseh prihodkov od prodaje Skupine Gorenje (+2,4 o. t.). Sprememba deleža je posledica znižanja prihodkov od prodaje v Ostalih dejavnostih zaradi odprodaje dejavnosti prodaje premoga v lanskem letu ter drugih že pojasnenih sprememb na tem poslovnem področju.

**Nerevidirani konsolidirani računovodski izkazi**  
za obdobje januar-junij 2018

V obdobju januar-junij 2018 smo v **Skupini Gorenje zabeležili 3,5-odstotni padec prihodkov od prodaje** glede na dosežene v enakem lanskem obdobju, **primerljivi prihodki** od prodaje pa so ostali približno na lanskoletni ravni (**padec za 0,1%**). Več smo na področju Gospodinskih aparatov prodali v Vzhodni Evropi, na geografskem področju Ostali svet pa so prihodki od prodaje v primerjavi z enakim obdobjem lani rahlo padli. Manj prihodkov od prodaje smo ustvarili tudi v Zahodni Evropi.

*Prihodki od prodaje po geografskih področjih*

v mio EUR	H1 2017	%	H1 2018	%	Sprememba (%)
Zahodna Evropa	223,9	35,9	205,2	34,1	-8,4%
Vzhodna Evropa	336,5	53,9	333,6	55,4	-0,9%
Ostali svet	63,5	10,2	63,5	10,5	+0,1%
<b>Skupaj Skupina</b>	<b>623,9</b>	<b>100,0</b>	<b>602,3</b>	<b>100,0</b>	<b>-3,5%</b>
Zahodna Evropa	212,8	41,9	194,0	38,4	-8,9%
Vzhodna Evropa	231,3	45,6	247,5	49,1	+7,0%
Ostali svet	63,5	12,5	63,0	12,5	-0,8%
<b>Skupaj Gospodinjski aparati</b>	<b>507,6</b>	<b>100,0</b>	<b>504,5</b>	<b>100,0</b>	<b>-0,6%</b>

- **Zahodna Evropa** vključuje Avstrijo, Nemčijo, Italijo, Francijo, Dansko, Švedsko, Belgijo, Finsko, Veliko Britanijo, Grčijo, Norveško, Nizozemsko, Španijo, Švico, Irsko, Luksemburg, Malto, Portugalsko;
- **Vzhodna Evropa** vključuje Ukrajino, Rusijo, Makedonijo, Hrvaško, Srbijo, Črno goro, Albanijo, Bosno in Hercegovino, Belorusijo, Kosovo, Moldavijo, Latvijo, Litvo, Estonijo, Slovenijo, Češko republiko, Madžarsko, Poljsko, Bolgarijo, Romunijo, Slovaško;
- **Ostali svet** vključuje vse ostale države zunaj Evrope.

V dejavnosti Gospodinjski aparati smo **dosegli 99,4% prihodkov od prodaje** iz prvega polletja 2017. Na prodajo v dejavnosti Gospodinjski aparati je v prvem polletju pomembno vplivala tudi negotovost v zvezi s postopkom iskanja strateškega partnerja, še zlasti na področju sodelovanja z industrijskimi (OEM) partnerji.

- V **Zahodni Evropi** smo povečali prodajo na skoraj vseh trgih, razen v **Nemčiji, Veliki Britaniji in na Nizozemskem**, kar je predvsem posledica cenovnega repozicioniranja na omenjenih trgih ter spremembe strukture prodajnih kanalov in poslovnega modela.
- V obdobju januar-junij smo beležili rast prodaje na naslednjih trgih **Vzhodne Evrope: v Črni Gori, na Češkem, Slovaškem, Poljskem, Madžarskem, Hrvaškem, v Romuniji, Bolgariji, Bosni in Hercegovini, Ukrajini in na Kosovu**.
- Na področju Ostali svet smo dosegli **pomembno rast v Braziliji, Čilu in na Kitajskem**. V strukturi prihodkov od prodaje dejavnosti Gospodinjski aparati je **področje Ostali svet predstavljalo 12,5-odstotni delež** (enako kot v prvem polletju 2017).
- **Prihodki od prodaje gospodinjskih aparatov pod lastnimi blagovnimi znamkami so zrasli za 3,2%**, pri OEM poslih pa smo zabeležili 36,5-odstotni upad prihodkov.

*Prihodki od prodaje velikih in malih gospodinjskih aparatov (VMGA) glede na lastno prodajo in OEM posle*

v TEUR	H1 2017	%	H1 2018	%	Sprememba (%)
<b>Skupaj VMGA</b>	<b>460,3</b>	<b>100,0</b>	<b>460,0</b>	<b>100,0</b>	<b>-0,1</b>
Lastne blagovne znamke	422,2	91,7	435,7	94,7	3,2
OEM posli	38,2	8,3	24,2	5,3	-36,5

- Z **9,4-odstotno rastjo** prihodkov od prodaje izdelkov pod **blagovno znamko Asko povečujemo prodajo premijskih aparatov**. V strukturi prihodkov od prodaje v dejavnosti Gospodinjski aparati je **prodaja izdelkov pod blagovno znamko Asko predstavljala 12,6-odstotni delež (+1,1 o. t. glede na enako obdobje 2017)**. Prodajo pod blagovno znamko Asko smo povečali na trgih Skandinavije, Rusije, Azije ter pri prodaji profesionalnih aparatov, medtem ko so prihodki od prodaje v Avstraliji nižji zaradi precejšnjega znižanja vrednosti lokalne valute v primerjavi z evrom. Brez upoštevanja deprecijacije lokalne valute bi rast prodaje izdelkov pod blagovno znamko Asko v Avstraliji znašala 11,5%.
- Na poslovanje v Beneluksu pod blagovnimi znamkami **Atag**, Pelgrim in ETNA je vplivalo repositioniranje blagovne znamke Pelgrim in prilagajanje distribucijskih kanalov, zaradi česar smo dosegli **6,3%** nižje prihodke kot v enakem obdobju preteklega leta.
- V prvem polletju smo zabeležili padec prihodkov od prodaje na področju **OEM poslov**. Brez učinka padca prihodkov iz OEM poslov bi dejavnost Gospodinjski aparati dosegla 2,3-odstotno rast prihodkov glede na enako obdobje lanskega leta.
- **Povečali smo prodajo inovativnih<sup>1</sup> aparatov**, katerih delež smo v strukturi prihodkov od prodaje velikih gospodinjskih aparatov v dejavnosti Gospodinjskih aparatov glede na enako obdobje lani povečali na **22,1% (+0,5 o. t.)**. Delež **premijskih<sup>2</sup> aparatov (28,9%)** je v primerjavi z enakim obdobjem lanskega leta rahlo padel.
- **V marketing smo vložili 13,4 mio EUR**, kar predstavlja **2,2-odstotni delež prihodkov od prodaje** Skupine Gorenje. Glede na enako obdobje lanskega leta smo omenjeni delež **povečali za 0,1 odstotno točko**.

## RAZVOJ IN NOVI IZDELKI

- V skladu s strateškim ciljem smo **v razvoj izdelkov vložili 3,2% prihodkov od prodaje dejavnosti Gospodinjski aparati oziroma 2,7% prihodkov od prodaje Skupine Gorenje**. V obeh primerih gre v primerjavi s prvim polletjem 2017 za zvišanje deleža za 0,2 o. t.
- Na področju **pralno-sušilnih aparatov** smo v prvem polletju skladno z načrtom na trge uvedli 80% izdelčnega nabora nove generacije pralnih in sušilnih aparatov blagovne znamke Gorenje.
- Na področju **hladilno-zamrzovalnih aparatov** smo večino aktivnosti na področju razvoja usmerili v razvoj nove generacije samostojnih aparatov širine 60 cm, nove generacije vgradnih hladilnikov širine 54 cm (niše 88 cm, 102 cm, 122 cm, 140 cm) ter v optimiziranje stroškov materiala.
- Na področju **pomivalnih strojev** smo v prvem polletju skladno z načrtom uvedli premijske "outdoor" pomivalne stroje nove generacije pod blagovno znamko Asko za severnoameriški trg ter uvedli tudi novo generacijo polprofesionalnih pomivalnih strojev za blagovno znamko Asko in OEM kupce.
- V programu **kuhalnih aparatov** smo v prvi polovici leta 2018 na trg uvedli prenovljeno linijo steklokeramičnih kuhališč, nove samostojne štedilnike Asko ter posodobili ponudbo vgradnih pečic višjega cenovnega razreda.

**Investicijska vlaganja** so v prvih šestih mesecih znašala 23,7 mio EUR in so bila za 7,0 mio EUR nižja od enakega obdobja lani. Vseh vlaganj v opredmetena sredstva je bilo za 11,4 mio EUR, pri čemer največji del (7,9 mio EUR)

---

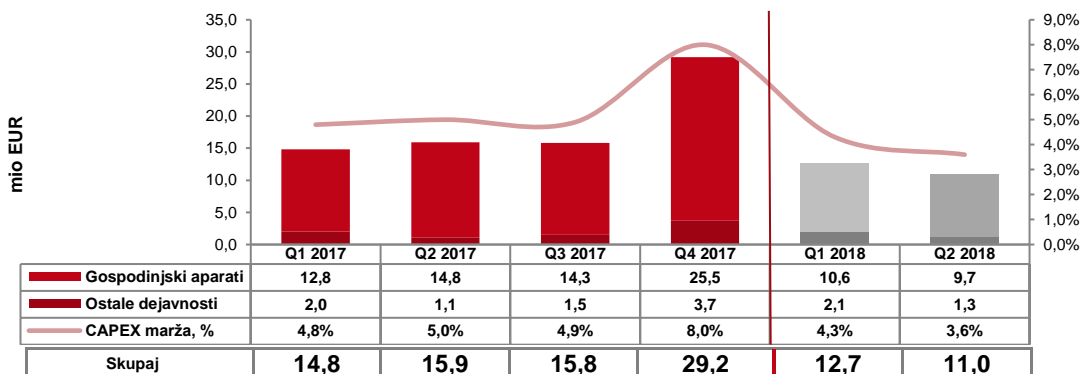
<sup>1</sup> Inovativni aparati: aparati znotraj posamezne skupine proizvodov s t. i. »inovativnimi funkcionalnostmi« – so energijsko učinkovitejši, omogočajo večje polnitve, nižjo porabo energije, vode itd.

<sup>2</sup> Premijski aparati oz. aparati višjega razreda: aparati blagovnih znamk Atag, Asko in aparati oblikovalskih linij znamke Gorenje (Gorenje Simplicity, Gorenje Ora-ĭto, Gorenje Pininfarina, Gorenje Classico, Gorenje One, Gorenje Karim Rashid, Gorenje Color edition, Gorenje +, Gorenje Retro in Gorenje by Starck).

**Nerevidirani konsolidirani računovodski izkazi**  
za obdobje januar-junij 2018

predstavljajo vlaganja v tehnološko opremo, pretežno pri razvoju novih izdelkov. Največji delež naložb smo izvedli v okviru dejavnosti Gospodinjskih aparatov, kjer smo zanje namenili 20,3 mio EUR. Med celotnimi investicijskimi vlaganji se 12,3 mio EUR nanaša na nematerialne naložbe, kjer pretežni del (10,1 mio EUR) predstavljajo vlaganja v razvoj novih izdelkov (kapitalizirani stroški razvoja). Pri vlaganjih v okviru dejavnosti Gospodinjski aparati zaključujemo nekajletni povečan obseg vlaganj, pri čemer zaključujemo vlaganja v novo platformo samostojnih štedilnikov, vsadnih kuhališč ter dveh novih generacij pralnih in sušilnih strojev za blagovni znamki Gorenje in Asko. Tako smo v minulih nekaj letih prenovili platforme in aparate v večini izdelčnih skupin za vse blagovne znamke v dejavnosti Gospodinjski aparati. V okviru Ostalih dejavnosti smo za naložbe namenili 3,4 mio EUR, od tega največ na področju ekologije, in sicer 2 mio EUR; pri tem se nanaša 1,3 mio EUR na sanacijo po požaru v družbi Kemis.

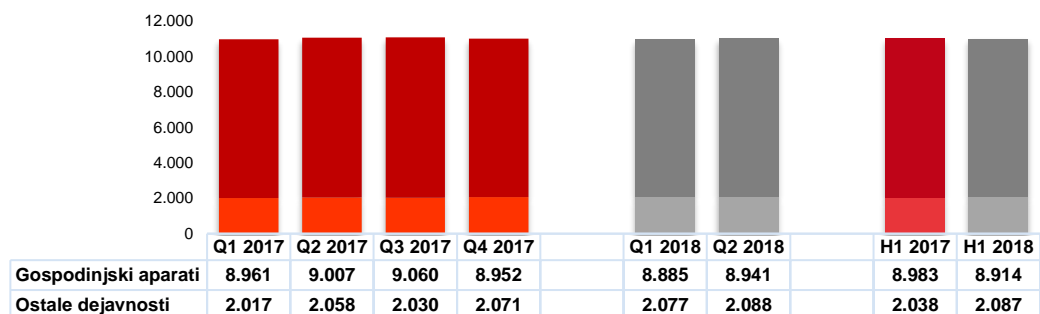
Naložbe po dejavnostih



## ZAPOSLENI

V **Skupini Gorenje** smo imeli v obdobju januar-junij 2018 **povprečno 11.001 zaposlenega**, kar je v povprečju 20 manj kot v enakem obdobju 2017. Povprečno število zaposlenih na področju dejavnosti Gospodinjski aparati se je zmanjšalo za 69, na področju Ostalih dejavnosti pa povečalo za 49. Razlog za zmanjšanje števila zaposlenih na poslovnem področju Gospodinjski aparati je predvsem nižje število zaposlenih v družbi Gorenje AD Valjevo, d. o. o., zaradi zmanjšanja izdelanih količin in izboljšane produktivnosti. Rast števila zaposlenih na področju Ostalih dejavnosti pa je predvsem posledica večjega števila zaposlenih v družbi Gorenje Tiki, d. o. o., zaradi spremenjene strukture proizvodnje kot posledice preusmeritve v proizvodnjo zahtevnejših izdelkov.

Povprečno število zaposlenih po dejavnostih



**Skupaj: 10.978 11.065 11.090 11.023 10.962 11.029 11.021 11.001**

**Stroški dela so znašali 124,9 mio EUR in so bili glede na enako obdobje lanskega leta višji za 3,2% ali 3,9 mio EUR.** Na rast stroškov dela vpliva vsakoletno povišanje plač zaradi skupne delovne dobe in delovne dobe v družbi, načrtovana napredovanja v skladu s kolektivnimi pogodbami ter povišanje plač



**Nerevidirani konsolidirani računovodski izkazi**  
za obdobje januar-junij 2018

zaposlenim z najnižjimi plačami, skladno s sprejetimi spremembami plačnih sistemov v podjetjih v Sloveniji, ki veljajo od 1. 6. 2017 in so bili dogovorjeni s socialnimi partnerji, kot tudi na ostalih proizvodnih lokacijah Skupine Gorenje. Ker je bila omenjena rast stroškov dela načrtovana, se realizirani stroški dela gibljejo le rahlo nad dinamičnim načrtom (+0,6%).

Ob začetku tretjega četrtertletja 2017 smo se še bolj aktivno lotili zniževanja stroška dela na področju režijskih dejavnosti na ravni Skupine Gorenje. Cilj, ki smo si ga zastavili, je strošek dela v režijskih službah Skupine do konca tretjega četrtertletja 2018 znižati za 10% glede na 1. 6. 2017. Na ravni Skupine Gorenje se je do konca prvega polletja število zaposlenih v režijskih dejavnostih v primerjavi s 1. 6. 2017 znižalo za 150. Do konca letošnjega leta se bo število zaposlenih v režijskih službah v Skupini Gorenje predvidoma znižalo še za dodatnih 136, strošek dela pa za primerljiv odstotek (v primerjavi s 1. 6. 2017). Zaposlene v režijskih službah aktivno spodbujamo k upokojevanju oziroma čakanju na domu do upokojitve, pri tem pa jih v kar največji možni meri ne nadomeščamo. Polni učinek teh aktivnosti bo viden v letu 2019.

## USPEŠNOST POSLOVANJA SKUPINE GORENJE

v mio EUR	H1 2017	H1 2018	Indeks	Načrt 2018	Dos. Načrta 2017
<b>Prihodki od prodaje</b>	<b>623,9</b>	<b>602,3</b>	<b>96,5</b>	<b>1.328,0</b>	<b>45,4</b>
Prihodki od prodaje (primerljivi)*	602,0	601,4	99,9	1.328,0	45,3
<b>Kosmati donos iz poslovanja</b>	<b>659,7</b>	<b>658,4</b>	<b>99,8</b>	<b>1.320,1</b>	<b>49,9</b>
<b>Dodana vrednost</b>	<b>161,5</b>	<b>164,1</b>	<b>101,6</b>	<b>332,2</b>	<b>49,4</b>
<i>DV marža (%)</i>	<i>24,5%</i>	<i>24,9%</i>	<i>/</i>	<i>25,2%</i>	<i>/</i>
<b>EBITDA</b>	<b>40,6</b>	<b>39,2</b>	<b>96,5</b>	<b>86,3</b>	<b>45,4</b>
<i>EBITDA marža (%)</i>	<i>6,2%</i>	<i>5,9%</i>	<i>/</i>	<i>6,5%</i>	<i>/</i>
<b>EBIT</b>	<b>14,6</b>	<b>9,7</b>	<b>66,8</b>	<b>25,3</b>	<b>38,5</b>
<i>EBIT marža (%)</i>	<i>2,2%</i>	<i>1,5%</i>	<i>/</i>	<i>1,9%</i>	<i>/</i>
<b>Poslovni izid pred davki</b>	<b>6,6</b>	<b>1,9</b>	<b>29,0</b>	<b>12,6</b>	<b>15,2</b>
<b>Poslovni izid obračunskega obdobja</b>	<b>4,4</b>	<b>0,4</b>	<b>9,9</b>	<b>8,1</b>	<b>5,4</b>
<i>ROS (%)**</i>	<i>0,7%</i>	<i>0,1%</i>	<i>/</i>	<i>0,6%</i>	<i>/</i>

\* Prihodki od prodaje brez prihodkov od odprodane dejavnosti premoga

\*\* ROS (poslovni izid obračunskega obdobja / prihodki od prodaje)

Na ustvarjeno **dodano vrednost v višini 164,1 mio EUR (1,6-odstotna rast** glede na dodano vrednost v prvem polletju lanskega leta, **49,4-odstotna** izpolnitev letnega načrta) so vplivali naslednji pozitivni dejavniki:

- ugodna **struktura prodaje blagovnih znamk**, pri čemer smo krepili predvsem prodajo pod blagovno znamko **Asko (9,4-odstotna rast)**,
- ugodna **izdelčna struktura prodaje**; krepitev prodaje **inovativnih aparatov (2,7-odstotna rast** prihodkov od prodaje), **pomivalnih aparatov (1,1-odstotna rast** prihodkov od prodaje) in **malih gospodinjskih aparatov (10,9-odstotna rast** prihodkov od prodaje); omenjene izdelčne skupine aparatov so pomembne z vidika doseženih pokritij,
- učinkovita proizvodnja zaradi velikega obsega proizvodnih aktivnosti ter doseganje ustreznih ravni produktivnosti v proizvodnem procesu,
- rast drugih poslovnih prihodkov v višini 1,9 mio EUR, kar je v največji meri posledica prodaje nepremičnine v Srbiji in sprostitev popravka terjatev na Hrvaškem.

## Nerevidirani konsolidirani računovodski izkazi za obdobje januar-junij 2018

Negativno pa je na ustvarjanje dodane vrednosti vplival predvsem padec prodaje, kar se nanaša predvsem na nizozemski, nemški, italijanski in britanski trg, padec prihodkov od OEM poslov ter nedoseganje načrtovane marže pri prodaji izdelkov. Delež **nabavne vrednosti prodanega blaga** (realizirana v višini 109,6 mio EUR) v kosmatem donosu se je glede na enako obdobje lanskega leta znižal za 3,8 o. t. Razlog za to je prenehanje prodaje premoža zaradi odprodaje te dejavnosti v lanskem letu.

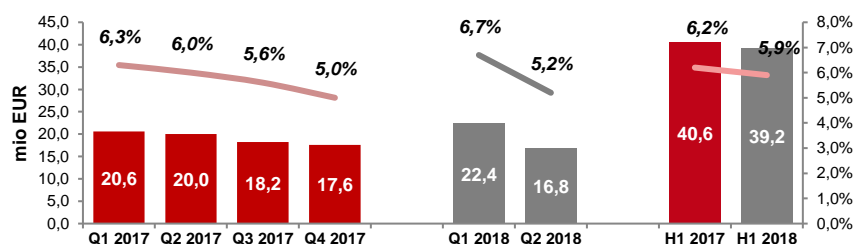
**Stroški materiala** so znašali 264,9 mio EUR (**9,5-odstotna rast** glede na enako obdobje lanskega leta, **53,0% načrtovanega** letnega zneska). Delež stroškov materiala v kosmatem donosu iz poslovanja je glede na lansko leto **zrasel za 3,6 o. t.** K tej rasti je največ prispevala načrtovana rast cen osnovnih surovin, kot so pločevina, plastika in poliuretanska pena, ter izdelčna struktura proizvodnje. V prvem polletju je tako vpliv rasti nabavnih cen glede na enako obdobje lani znašal +1,4% (+3,1 mio EUR), upoštevajoč načrt pa so bile cene nižje za 0,8% (1,9 mio EUR), kar je rezultat intenzivnih pogajanj z dobavitelji, pravočasnih zakupov surovin ter povečanega deleža oskrbe iz najbolj konkurenčnih držav. Omenjeno področje ostaja eden od glavnih izzivov za celotno leto 2018.

**Stroški storitev**, ki so znašali **107,4 mio EUR**, so bili glede na enako obdobje leta 2017 nižji **za 0,3%**, hkrati pa so dosegli **47,5%** letnega načrta. Stroški storitev se gibljejo v skladu z načrtom.

Dosegli smo **poslovni izid iz poslovanja pred amortizacijo (EBITDA)** v višini **39,2 mio EUR**, kar je za **1,4 mio EUR** ali **3,5% manj** kot je znašal EBITDA v prvem polletju leta 2017. Kljub nižjim prihodkom od prodaje od načrtovanih za prvo polletje smo s prihranki in optimizacijo stroškov nadomestili izpad marže ter dosegli **45,4%** načrtovanega letnega EBITDA, kar je v skladu z načrtovano dinamiko.

Rast stroškov dela je bila v primerjavi z enakim obdobjem lanskega leta hitrejša od rasti kosmatega donosa, zato je **EBITDA marža** je z lanskih **6,2%** padla na **5,9%**.

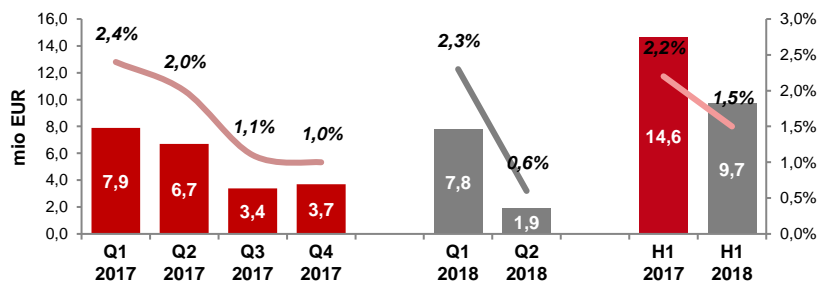
EBITDA in EBITDA marža



**Poslovni izid iz poslovanja (EBIT):** dosegli smo EBIT v višini **9,7 mio EUR**.

Glede na enako lansko obdobje je bil doseženi EBIT za **33,2%** nižji, dosegli pa smo **38,5%** načrtovanega letnega zneska, kar je v skladu z načrtovano medletno dinamiko. Na gibanje EBIT je poleg že omenjene rasti stroškov dela vplivala **visoka rast** stroškov amortizacije v višini **3,4 mio EUR**, kot posledica dinamike usredstvanja stroškov razvoja ter pospešenega investicijskega cikla v preteklih obdobjih.

EBIT in EBIT marža



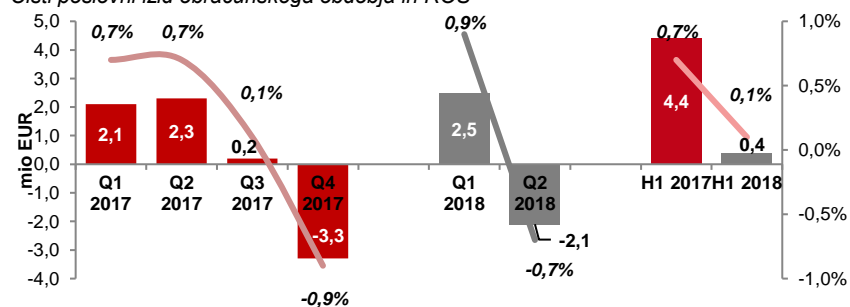
## Nerevidirani konsolidirani računovodski izkazi za obdobje januar-junij 2018

**Rezultat finančnih gibanj** je negativen v višini 7,7 mio EUR, kar je na enaki ravni kot lani. Na rezultat finančnih gibanj so ugodno vplivali **odhodki za obresti, ki so znašali 6,1 mio EUR in so bili za 6,8% ali 0,4 mio EUR nižji** kot v enakem obdobju minulega leta. Negativni učinek tečajnih razlik v prvem polletju leta 2018 znaša 0,3 mio EUR (0,4 mio EUR slabše kot v enakem obdobju preteklega leta). Drugi finančni odhodki so znašali 2,1 mio EUR in so bili za 0,2 mio EUR višji kot v prvem polletju 2017.

**Davek od dobička**, ki je izkazan v višini 1,5 mio EUR, je za 0,7 mio EUR nižji od izkazanega v enakem obdobju preteklega leta in vključuje odmerjeni ter odloženi davek od dohodkov pravnih oseb. Izkazani davek od dobička je skladen z načrtovano letno dinamiko.

- **Čisti poslovni izid obračunskega obdobja** Skupine Gorenje je znašal 0,4 mio EUR, oziroma 9,9% lanskoletnega v enakem obdobju. Na nižji poslovni izid od dinamično načrtovanega za to obdobje (2,3 mio EUR) je najbolj vplival zamik dezinvestiranja družbe Surovina v drugo polovico leta, pri čemer so bili pri dinamičnem načrtu pozitivni učinki odprodaje (7,1 mio EUR) upoštevani že za drugo četrtletje leta. Do zamika prodaje družbe Surovina je prišlo zaradi uvedbe postopka Agencije za varstvo konkurence Republike Slovenije proti Surovini in enemu od njenih konkurentov zaradi domnevne kršitve določil Zakona o preprečevanju omejevanja konkurence.

Čisti poslovni izid obračunskega obdobja in ROS



## KLJUČNA TVEGANJA

### Ključna tveganja za uresničevanje načrta Skupine Gorenje v letu 2018:

- zagotavljanje načrtovanega obsega in strukture prodaje, predvsem na zelo konkurenčnih trgih Zahodne Evrope in področju OEM poslov,
- uveljavitev načrtovanih dvigov cen izdelkov,
- zagotavljanje načrtovane donosnosti prodajnih aktivnosti ob nadaljnji koncentraciji v distribucijskih kanalih na ključnih trgih ter zahtevni konkurenci, kar povečuje pritiske na cene končnih izdelkov,
- pomembna rast cen materialov in komponent na svetovnih trgih ter njihova volatilnost, tudi v luči aktualnega omejevanja svobodne trgovine,
- pritiski na stroške dela ter manjša razpoložljivost ustrezne delovne sile v Sloveniji, Srbiji in na Češkem,
- spremenljivost valutnih razmerij (predvsem RUB, USD in AUD), zlasti zaradi globalnih ekonomskih in političnih razmer, posebej v luči aktualnega omejevanja svobodne trgovine in uvajanja carin,
- izvedba načrtovanih dezinvesticij družb Ostalih dejavnosti in poslovno nepotrebne premoženja v skladu s pričakovanimi ekonomskimi izhodišči.

**Za omejitev učinkov omenjenih negativnih dejavnikov na uresničevanje načrtovanih poslovnih rezultatov Skupine Gorenje za leto 2018 izvajamo številne ukrepe:**

- usmerjene in ciljno marketinško podprte aktivnosti za zagotavljanje rasti prodaje z ustrezno izdelčno in geografsko strukturo prodaje ter pozicioniranjem naših blagovnih znamk, s ciljem zvišanja povprečnih doseženih cen naših izdelkov na trgih,
- nadaljnje aktivnosti za zagotavljanje stroškovne učinkovitosti in produktivnosti naših procesov s ciljem zmanjševanja negativnih vplivov na stroške dela ter ukrepi zniževanja števila zaposlenih v podpornih funkcijah in stroškovna učinkovitost na vseh ravneh poslovanja,
- ukrepe za izboljšanje vezave obratnega kapitala s pospešenimi aktivnostmi financiranja dobavne verige in zagotavljanje zniževanja zadolženosti Skupine,
- upravljanje zalog s projekti in aktivnostmi, osredotočenimi na upravljanje dobavne verige, kompleksnosti ter ustrezno usklajevanje proizvodnje,
- osredotočenost na dejavnost Gospodinjskih aparatov kot temeljno dejavnost Skupine. V skladu s tem smo v letu 2017 začeli proces dezinvestiranja največje družbe v okviru Ostalih dejavnosti – Gorenje Surovina – ter ob koncu leta 2017 že odprodali posel prodaje premoga. V letu 2018 načrtujemo še proces dezinvestiranja družbe in aktivnosti v okviru proizvodnje in prodaje programa grelnikov vode ter nadaljnje dezinvestiranje poslovno nepotrebne premoženja, predvsem nepremičnin, z namenom zniževanja čiste zadolženosti Skupine Gorenje.

## **POMEMBNEJŠI DOGODKI V LETU 2018**

### **JANUAR**

#### **25. skupščina delničarjev družbe**

9. 1. 2018 je v Velenju potekala 25. skupščina delničarjev družbe Gorenje, d. d. Predlagan sklep o razrešitvi članov nadzornega sveta Marka Voljča in Uroša Slavinca je bil zavrjen.

#### **HEAD in Gorenje predstavljata novo linijo aparatov za zdrav življenjski slog**



prodajnih policah.

Na sejmu ISPO München, največjem svetovnem sejmskem dogodku za športno industrijo, sta Gorenje in HEAD predstavila novo različico mešalnika Nutri Sport ter povezljivo kuhinjsko tehniko, ki skupaj podpirata zdrav in aktiven način življenja. Sejem ISPO München je potekal do 31. 1. 2018, nova mala gospodinjska aparata iz linije HEAD by Gorenje pa sta od spomladi na

### **FEBRUAR**

#### **Usklajevanje podjetniške kolektivne pogodbe**

Uprava družbe je s 1. 2. 2018 odpovedala podjetniško kolektivno pogodbo z namenom, da se pogajanja s sindikatom pospešijo in da se čim prej sprejme nova, moderna podjetniška kolektivna pogodba. Nekaj dni za tem je sindikat napovedal stavko, edina stavkovna zahteva pa je bila, da uprava prekliče sprejeto odločitev glede odpovedi podjetniške kolektivne pogodbe. Nato sta 9. 3. 2018 uprava in sindikat dosegla sporazum, da stavke ne bo, ob tem pa je uprava preklicala sprejeti sklep glede odpovedi kolektivne pogodbe.

### **Šesta izdaja komercialnih zapisov GRV06**

Gorenje, d. d., je z namenom sezonskega financiranja poslovanja že šestič zapored izdalo komercialne zapise v nominalni vrednosti 11.534.000 EUR. Komercialni zapisi z datumom začetka obrestovanja 1. 2. 2018 in datumom zapadlosti 21. 12. 2018 imajo v primeru nakupa v prvi prodaji obrestno mero v višini 1,90% letno.

### **Gorenje podpira Vzorčno mesto**



V svoji skoraj 70-letni zgodovini je Gorenje s številnimi prebojnimi tehnološkimi inovacijami na področju razvoja aparatov za dom ter prejetimi mednarodnimi in slovenskimi nagradami in priznanji za odličnost v oblikovanju in inoviranju v svet že nemalokrat poneslo imeni Slovenije in Velenja. Kot velik podpornik razvoja in inovacij, tako na lokalni kot globalni ravni, Gorenje s

ponosom podpira projekt Vzorčno mesto, ki bo nedvomno pripomogel k promociji slovenskega in velenjskega znanja.

## **MAREC**

### **Gorenje je tri potencialne strateške partnerje povabilo k skrbnemu pregledu**

V okviru procesa preučevanja priložnosti za strateška partnerstva je Gorenje v marcu 2018 prejelo 5 nezavezujočih ponudb potencialnih strateških partnerjev iz Azije in Evrope. Po podrobni analizi in pregledu poslovnih in drugih elementov vseh prejetih nezavezujočih ponudb za strateško partnerstvo je Gorenje tri potencialne partnerje povabilo k izvedbi skrbnega pregleda. Vsi trije so posredovali ponudbo za prevzem večinskega deleža v podjetju, to je najmanj 50 odstotkov + ene delnice celotnega delniškega kapitala. Rok za zavezujoče ponudbe je bil 8. 5. 2018.

### **Postopek prodaje družbe Gorenje Surovina**

V skladu s strateško usmeritvijo osredotočanja na osnovno dejavnost družba Gorenje, d. d., nadaljuje s postopkom prodaje družbe Gorenje Surovina in njenih odvisnih družb. Do 16. 3. 2018 je Gorenje prejelo sedem nezavezujočih ponudb zainteresiranih strateških in finančnih vlagateljev ter po analizi ponudb pet potencialnih vlagateljev povabilo k izvedbi skrbnega pregleda. Postopek dezinvestiranja družbe Gorenje Surovina in njenih odvisnih družb se je zaradi uvedbe postopka zaradi domnevne kršitve omejevanja 1. odstavka 6. člena Zakona o preprečevanju konkurence, ki ga je zoper družbo Gorenje Surovina in njenega konkurenta uvedla Agencija za varstvo konkurence Republike Slovenije, zamaknil v drugo polovico leta 2018.

### **S čistim veseljem omogočili počitnice 80 otrokom iz družin v stiski**

Akcija Čisto veselje je letos potekala že tretjič, tudi tokrat s ciljem, da čim več otrokom iz socialno šibkih družin omogočimo počitnice v družbi vrstnikov. Te priložnosti so otroci izjemno veseli, saj so zaradi stiske mnogokrat stigmatizirani in izključeni iz družbe vrstnikov. Posamezniki in podjetja so tokrat prispevali skoraj 280 ton odpadnih materialov v skupni vrednosti več kot 37.600 evrov. S pomočjo vseh sodelujočih bo na počitnice letos lahko odšlo kar 80 otrok iz družin v stiski pod okriljem projekta Botrstvo v Sloveniji.

## APRIL

### Skupini Gorenje znova 5 oblikovalskih nagrad Red dot



reddot design award

V Skupini Gorenje smo na letošnjem prestižnem ocenjevanju za

oblikovalske dosežke Red dot prejeli novih pet nagrad za vrhunsko oblikovanje Red dot. Žirija je za izjemno oblikovanje tako nagradila naša nova pralni in sušilni stroj WaveActive blagovne znamke Gorenje, vgradni zamrzovalnik in hladilnik blagovne znamke Atag ter Atagov vgradni kavni avtomat. Gorenjeva oblikovalska ekipa je s petimi novimi rdečimi pikami tako še nadgradila bogato bero mednarodnih oblikovalskih priznanj Red dot.



### Gorenje je najbolj energetsko učinkovito podjetje po izboru bralcev Financ

Skupina Gorenje je na vsakoletnem srečanju slovenskih energetikov prejela prestižno nagrado za energetsko najbolj učinkovito podjetje v letu 2017. V konkurenci projektov iz vse države so bralce Financ, ki so v glasovanju preko spleta izbrali Gorenje, prepričali številni projekti za izboljšanje energetske učinkovitosti, ki jih je podjetje izpeljalo v zadnjih letih in tako izboljšalo učinkovitost poslovanja.

Energetska učinkovitost je sicer ena od glavnih okoljskih usmeritev podjetja, ki si že vse od svoje ustanovitve pred skoraj 70 leti prizadeva za zmanjševanje ne samo svojega, temveč tudi vpliva na okolje svojih izdelkov. V podjetju redno izvajamo energetske preglede ter pripravljamo operativne načrte, kako kar najbolj izboljšati energetsko učinkovitost.

V Gorenju energetsko učinkovitost z ravni podjetja prelivamo tudi v naše izdelke. Tako vsi dosegajo najvišje standard energetske učinkovitosti. Aprila smo začeli s prodajo nove generacije pralnih strojev WaveActive, ki zaradi vgrajenih novih tehnologij dosegajo energijski razred A+++, ter sušilne stroje energijskega razreda A++.

## MAJ

### V Gorenju kot najboljšega ponudnika izbrali Hisense

Gorenje, d. d., je 8. 5. 2018 prejelo tri zavezujoče ponudbe zainteresiranih strateških partnerjev iz Azije, 9. 5. pa sta bila dva najboljša ponudnika pozvana k izboljšanju ponudb. Uprava je prejete ponudbe in izboljšani ponudbi preučila skupaj s finančnim in pravnim svetovalcem ter ključnimi delničarji, ki so aktivno sodelovali v postopku. Pri izbiri najboljšega ponudnika so bili upoštevani strateški elementi, ki so bili podlaga za začetek postopka iskanja strateškega partnerstva, izvedljivost transakcije ter ponujena cena delničarjem. Upoštevajoč te kriterije je bila kot najboljši ponudnik izbrana kitajska skupina Hisense, ki je za ceno delnice ponudila 12 EUR, pod pogojem, da v prevzemnem postopku pridobi najmanj 50% + eno delnico družbe.

Uprava družbe Gorenje, d. d., je 11. 5. 2018 od pooblaščenega člana prevzemnika Hisense Luxembourg Home Appliance Holdings S.ar.l., Luxembourg (v nadaljevanju: prevzemnik) prejela obvestilo o prevzemni nameri za odkup delnic družbe Gorenje, d. d. Prevzemnik je v prevzemni nameri navajal, da namerava podati prevzemno ponudbo za vse delnice družbe Gorenje, d. d., skladno z veljavno relevantno zakonodajo. Prevzemna namera je bila 11. 5. 2018 objavljena tudi v časniku Delo.



### **Gorenje si je že 12. leto zapored prislužilo priznanje Trusted Brand**



22. 5. 2018, je v Cankarjevem domu v Ljubljani potekala podelitev priznanj Trusted Brand, ki jih vsako leto podeljuje revija Reader's Digest. Med zmagovalci, ki so jih izbrali slovenski bralci te revije, je tudi letos Gorenje, ki ga je kot najbolj zaupanja vredno blagovno znamko gospodinjskih aparatov izbralo več kot 56% anketirancev.

### **Informacije o pomembnih deležih v družbi**

24. 5. 2018 smo od Kristijana Floričiča prejeli obvestilo, da je prodal delnice družbe Gorenje, d. d., katerih lastnik je bil, in da se je po prodaji delnic njegov delež glasovalnih pravic v družbi Gorenje, d. d., znižal pod 5 odstotkov vseh glasovalnih pravic v družbi Gorenje, d. d.

Od družbe International Finance Corporation (v nadaljevanju IFC) smo 24. 5. 2018 prejeli obvestilo, da je IFC 22. 5. 2018 odsvojil vse delnice družbe Gorenje, d. d. Skupno je bilo odsvojenih 2.881.896 delnic, kar predstavlja 11,8% vseh delnic.

### **Hisense lastnik več kot 27 odstotkov delnic Gorenja**

Od družbe Hisense Luxembourg Home Appliance Holding in družbe Hisense Luxembourg Holding pa smo 24. 5. prejeli obvestilo, da sta 22. 5. 2018 pridobili 22,56- odstotni delež vseh glasovalnih pravic v družbi Gorenje, d. d. Družba Hisense Luxembourg Holding je pridobila 1.154.977 delnic oz. 4,73-odstotni delež vseh glasovalnih pravic, družba Hisense Luxembourg Home Appliance Holding pa je pridobila 4.354.300 delnic oz. 17,83-odstotni delež vseh glasovalnih pravic v družbi.

### **Hisense objavil prevzemno ponudbo in prospekt za odkup delnic Gorenja**

Uprava Gorenja je 29. 5. 2018 od pooblaščenega člana prevzemnika Hisense Luxembourg Home Appliance Holdings prejela obvestilo o objavi prevzemne ponudbe in prospekta za odkup delnic družbe Gorenje, d. d. Povzetek ponudbe je bil 29. 5. 2018 objavljen tudi v časniku Delo. Uprava Gorenje je v zakonskem roku 10 dni od objave prevzemne ponudbe objavila mnenje posloводства ciljne družbe o vsebini prevzemne ponudbe in prospekta.

## **JUNIJ**

### **V Gorenju nova kolektivna pogodba**

Uprava in predstavniki zaposlenih v Gorenju so uskladili novo podjetniško kolektivno pogodbo, ki delavcem zagotavlja ohranitev visoke ravni varovanja delavskih pravic, podjetju pa dolgoročne prihranke in dobre temelje za prihodnji razvoj. Z novo kolektivno pogodbo nadomeščamo skoraj tri desetletja star dogovor med podjetjem in zaposlenimi ter ga prilagajamo ne le novi zakonodaji, temveč tudi novim razmeram na trgu.

### **Informacije o pomembnih deležih v družbi**

Prevzemno ponudbo družbe Hisense Luxembourg Holding sta sprejeli družba Panasonic Corporation, 8. 6. 2018, in Kapitalska družba, d. d., 26. 6. 2018, ki sta prodali vse svoje delnice družbe Gorenje, d. d. Gorenje, d. d., je hkrati z informacijo o pomembnih deležih v družbi prejelo tudi obvestilo o poslih oseb, ki opravljajo poslovodne naloge, in oseb, ki so tesno povezane z njimi in ki se nanaša na zgoraj naveden sprejem prevzemne ponudbe. Kapitalska družba, d. d. je tesno povezana z Bachtiarjem Djalilom, ki opravlja funkcijo predsednika uprave Kapitalske družbe, d. d., in hkrati funkcijo člana nadzornega sveta družbe izdajatelja Gorenje gospodinjski aparati, d. d.

### **Skupini Gorenje štiri regijska priznanja za najboljše inovacije**



Savinjsko-šaleška gospodarska zbornica je že 19. leto zapored podelila priznanja za najboljše inovacije v regiji SAŠA. Zanje se je potegovalo 11 podjetij, ki so prijavila 15 inovacij, pri katerih je sodelovalo skupaj 133 inovatorjev. Komisija, ki je ocenjevala inventivnost – izvirnost, gospodarske rezultate, trajnostne učinke in okoljske vidike inovacij, je

Skupino Gorenje nagradila z dvema srebrnima in dvema zlatima priznanjema. Med tremi najvišje ocenjenimi inovacijami sta kar dve iz Gorenja: nova generacija prestižnih pralnih in sušilnih strojev Asko ter nova generacija samostojnih štedilnikov Gorenje. Z njima se bodo inovatorji Skupine Gorenje potegovali tudi za naslov najboljše inovacije na državni ravni.

### **Gorenje v prihodnje s šestčlansko upravo**

Nadzorni svet Gorenja je imenoval novo upravo Gorenja, ki bo družbo vodila naslednjih pet let. Predsednik uprave Franjo Bobinac je v upravo predlagal šest članov, v njej poleg Bobinca ostajata delavski direktor Drago Bahun in Žiga Debeljak, trojici pa se v upravi pridružujejo Stanka Pejanović, Tomaž Korošec in Saša Marković.

Uprava bo imela v novi sestavi tudi nove zadolžitve. Žiga Debeljak bo pokrival področje financ, digitalizacije, oskrbne verige in netemeljnih dejavnosti. Drago Bahun bo kot delavski direktor pokrival področje socialnega dialoga. Stanka Pejanović bo članica uprave za kadrovske zadeve in bo pokrivala področje kadrov, organizacije, servisa in podpornih služb. Tomaž Korošec bo odgovoren za področja tehnologije, proizvodnje, razvoja, oskrbe in investicij. Saša Marković bo prevzel mesto člana uprave za prodajo in marketing in bo pokrival prodajo velikih in malih gospodinjskih aparatov vseh blagovnih znamk Skupine Gorenje ter strateški marketing in design. Predsednik uprave Franjo Bobinac bo poleg koordiniranja in vodenja uprave neposredno nadziral delo sekretariata uprave ter področji korporativnega komuniciranja in korporativne varnosti, v naslednjem mandatu pa bo osredotočen tudi na integracijo s strateškim partnerjem, iskanje sinergij podjetij ter strategijo razvoja blagovnih znamk.

Člani uprave bodo začeli mandat 20. 7. 2018, z izjemo Saše Markoviča, ki bo član uprave Gorenja od 1. 9. 2018.

### **Delničarji so izvolili štiri nadzornike Gorenja za ponovni mandat**

Na 26. skupščini Gorenja so delničarji podelili razrešnico upravi in nadzornemu svetu za poslovno leto 2017 ter štiri nadzornike izvolili za ponovni mandat v nadzornem svetu Gorenja. V bodoči nadzorni svet so izvolili štiri dosedanje nadzornike Gorenja: Bachtiarja Djalila, Corinno Claudio Graf, Miho Košaka ter Bernarda Charlesa Pasquierja. Nov nadzorni svet bo začel štiriletni mandat 21. 7. 2018.


### **V Gorenjev nadzorni svet imenovali še štiri predstavnike zaposlenih**

Svet delavcev Gorenja je na seji 22. 6. 2018 izvolil predstavnike zaposlenih, ki bodo v naslednjem mandatu opravljali funkcijo članov nadzornega sveta Gorenja. Člani nadzornega sveta so za mandat do 21. 7. 2022 tako postali: dosedanja nadzornika – predstavnika zaposlenih Krešimir Martinjak in Jurij Slemenik ter novoizvoljeni član Žan Zeba. Pridružuje se jim še četrti član – predstavnik zaposlenih, ki je v nadzorni svet imenovan po funkciji, to je predsednik sveta delavcev Gorenja, Drago Krenker.



### Zlata nagrada Diggit za Ano, Gorenjevo virtualno asistentko

V okviru sedme slovenske konference o digitalnih komunikacijah Diggit v organizaciji TSmedie in Marketing magazina so nagradili digitalne rešitve, ki na inovativen in ustvarjalen način izkoriščajo prednosti digitalnega okolja. V Gorenju smo v kategoriji prodaje prejeli zlato nagrado Diggit za Ano, našega spletnega pogovornega bota.



## FINANČNO POROČILO

### UPRAVLJANJE Z OBRATNIM KAPITALOM

Skupina je na 30. 6. 2018 izkazovala za 207,9 mio EUR naložb v čisti obratni kapital<sup>3</sup>, ki so bile glede na stanje 31. 12. 2017 kot osnove za izračun gibanja denarnega toka iz poslovanja in naložbenja za leto 2018 višje za 64,6 mio EUR; glede na enako obdobje preteklega leta pa so se nižje za 17,3 mio EUR ali 7,7%. Delež čistega obratnega kapitala v prihodkih od prodaje v zadnjih 12 mesecih se je na 30. 6. 2018 glede na enako obdobje preteklega leta znižal za 1,2 odstotni točki in je dosegel 16,1%. Učinkovitost upravljanja s čistim obratnim kapitalom se je tako izboljšala, predvsem zaradi uporabe inštrumentov financiranja oskrbovalne verige.

Že nekaj let imamo vpeljan sistem stalnega brezregresnega faktoringa, ki ga izvajamo v primerih, ko strošek tovrstnih aktivnosti ne presega povprečnih stroškov financiranja Skupine, oziroma ko z izvedbo teh aktivnosti znižujemo tudi kreditna in valutna tveganja.

Za podaljševanje dni vezave obveznosti do dobaviteljev smo uvedli dobaviteljski faktoring, v okviru katerega dobaviteljem v zameno za bistveno podaljšanje plačilnega roka omogočamo dostop do storitev faktoringa, ki jih zagotavljajo naši bančni partnerji. To je ugodno vplivalo na likvidnost in zadolženost Skupine.

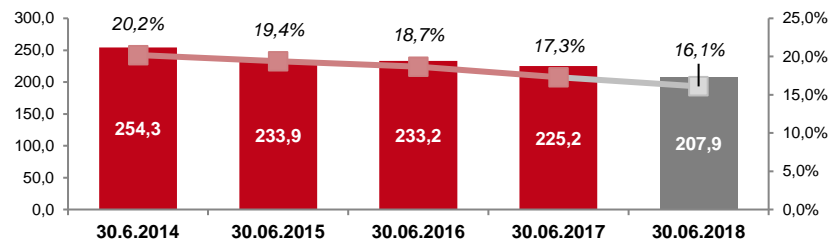
#### Naložbe v čisti obratni kapital

v mio EUR	30.6.2014	30.6.2015	30.6.2016	30.6.2017	31.12.2017	30.6.2018	Razlika 30.6.2018 / 30.6.2017
+ Zaloge	256,0	248,8	245,7	264,4	220,6	272,3	7,9
+ Terjatve do kupcev	229,1	203,9	192,8	208,4	180,5	203,4	-5,0
+ Ostala kratkoročna sredstva	45,6	45,7	55,7	51,2	61,0	60,1	8,9
- Obveznosti do dobaviteljev	-189,7	-177,6	-171,2	-193,1	-229,4	-218,5	-25,4
- Ostale kratkoročne obveznosti	-86,7	-86,9	-89,8	-105,7	-89,4	-109,4	-3,7
<b>= Čisti obratni kapital</b>	<b>254,3</b>	<b>233,9</b>	<b>233,2</b>	<b>225,2</b>	<b>143,3</b>	<b>207,9</b>	<b>-17,3</b>

<sup>3</sup> Čisti obratni kapital = zaloge + terjatve do kupcev + ostala kratkoročna sredstva - obveznosti do dobaviteljev - ostale kratkoročne obveznosti

## Nerevidirani konsolidirani računovodski izkazi za obdobje januar-junij 2018

Gibanje čistega obratnega kapitala v mio EUR v letih 2014-2018 in njegovega deleža v prihodkih od prodaje v zadnjih 12 mesecih (v %)



**Zaloge** so 30. 6. 2018 znašale 272,3 mio EUR in so bile glede na stanje 31. 12. 2017 višje za 51,7 mio EUR, glede na enako obdobje preteklega leta pa za 7,9 mio EUR. Dnevi vezave zalog so znašali 71 dni in so se glede na enako obdobje preteklega leta podaljšali za dva dni. Največji delež (65,7% vseh zalog) predstavljajo zaloge gotovih izdelkov in trgovskega blaga, ki so bile glede na enako obdobje lanskega leta višje za 5,2 mio EUR in to v celoti na področju Gospodinjski aparati; njihovi dnevi vezave so se podaljšali za en dan. Glavni vzrok je v večjem obsegu naročil v tretjem četrtletju glede na lansko leto, pri čemer smo morali izdelke v večini izdelati še pred letnimi dopusti.

**Terjatve do kupcev** so 30. 6. 2018 znašale 203,4 mio EUR in so bile glede na stanje 31. 12. 2017 višje za 22,9 mio EUR, glede na enako obdobje leta 2017 pa nižje za 5 mio EUR. Povprečna vezava terjatev je znašala 57 dni in je bila za 2 dni daljša od povprečne vezave terjatev v enakem obdobju leta 2017. Padec terjatev je skoraj v celoti posledica aktivnosti na področju Ostale dejavnosti, kjer so bili prihodkov od prodaje glede na enako obdobje preteklega leta nižji za 15,8%. To je večinoma posledica znižanja prihodkov na področju prodaje medicinske opreme ter izpada prihodkov na področju ekologije kot posledice lanskega požara v Kemisu. Na področju Gospodinjskih aparatov nadaljujemo z izvajanjem permanentnega faktoringa, kar ohranja stabilno raven stanja terjatev.

**Obveznosti do dobaviteljev** so 30. 6. 2018 znašale 218,5 mio EUR in so bile glede na stanje 31. 12. 2017 nižje za 10,9 mio EUR. Glede na enako obdobje preteklega leta pa so bile višje za 25,4 mio EUR. Dnevi vezave vseh obveznosti so znašali 74 dni, kar je 6 dni več kot v enakem obdobju lanskega leta. To je predvsem rezultat uvedbe obratnega faktoringa za dobavitelje, v okviru katerega smo pomembno podaljšali plačilne roke do dobaviteljev in jim v zameno omogočili, da hitreje unovčijo terjatve do Gorenja. Celoten učinek je nastal na področju Gospodinjskih aparatov, pretežno v matični družbi. Povprečne plačilne roke, dogovorjene z dobavitelji materiala in komponent v okviru dejavnosti Gospodinjski aparati, ki predstavlja največje nabavno področje Skupine, smo od uveljavitve dobaviteljskega faktoringa (avgust 2017) do konca junija 2018 podaljšali za 22 dni.

**Ostale kratkoročne obveznosti** so 30. 6. 2018 znašale 109,4 mio EUR in so bile glede na stanje 31. 12. 2017 višje za 20 mio EUR, glede na enako obdobje preteklega leta pa za so bile višje za 3,7 mio EUR. Rast je posledica nekaj višjih vkalkuliranih operativnih stroškov poslovanja med letom.

## UPRAVLJANJE S FINANČNIMI OBVEZNOSTMI

Temeljni cilj finančne funkcije Skupine Gorenje je zagotavljanje kratkoročne in dolgoročne finančne stabilnosti s čim nižjimi stroški in tveganji ter zniževanje relativne zadolženosti. Odhodek za obresti smo v prvih šestih mesecih letošnjega leta v primerjavi z enakim obdobjem lanskega leta znižali za 6,8% oz. za 0,4 mio EUR in ohranili strukturo ročnosti finančnih obveznosti na 65% dolgoročnih virov.

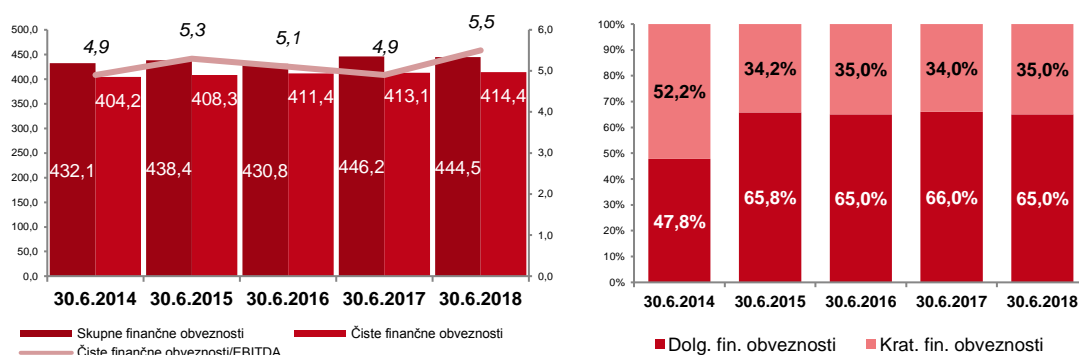
Poplačilo tekoče zapadlih obveznosti zagotavljamo z ustvarjenim prostim denarnim tokom iz poslovanja in naložbenja iz prodajnih aktivnosti poslovnih področij Gospodinjski aparati in Ostalih dejavnosti ter pravočasnim zagotavljanjem nadomestnega financiranja. Pri tem si prizadevamo za nenehno optimiziranje čistega obratnega kapitala z uporabo različnih finančnih

## Nerevidirani konsolidirani računovodski izkazi za obdobje januar-junij 2018

instrumentov za oskrbno verigo (faktoring, dobaviteljski faktoring). V Skupini vodimo politiko nadomeščanja tekoče zapadlih dolgoročnih finančnih virov z najemanjem novih dolgoročnih finančnih virov in razpršitvijo na bančne in nebančne vire, s čimer si prizadevamo za ohranjanje kakovostne strukture ročnosti virov. Hkrati kratkoročne vire stalno obnavljamo.

V prvih šestih mesecih leta 2018 smo odplačali za 9,6 mio EUR tekoče dospelih dolgoročnih finančnih obveznosti, prvi delovni dan julija pa še 18 mio EUR, katerih pogodbeno dogovorjena zapadlost iz konca junija se je zaradi zadnjega nedelovnega junijskega dne prenesla v začetek julija. Z obstoječimi in novimi finančnimi partnerji izvajamo aktivnosti za nadaljnje servisiranje tekoče zapadajočih finančnih obveznosti, optimizacijo stroškov financiranja, ohranjanje strukture ročnosti virov financiranja in uravnavanja višine likvidnostne rezerve.

*Gibanje skupnih in čistih finančnih obveznosti v 2014-2018 v mio EUR, gibanja kazalnika čiste finančne obveznosti na EBITDA ter gibanje strukture ročnosti finančnih obveznosti<sup>4</sup>*



**Skupne finančne obveznosti** so 30. 6. 2018 znašale 444,5 mio EUR, kar je za **1,7 mio EUR** manj kot v enakem obdobju prejšnjega leta. V **strukturi ročnosti finančnih obveznosti** predstavljajo dolgoročni viri 65%, preostanek so kratkoročni viri. Struktura ročnosti se je glede na enako obdobje leta 2017 poslabšala za 1 o. t.

**Čiste finančne obveznosti** (merjene kot razlika med skupnimi finančnimi obveznostmi in denarjem ter njegovimi ustrezniki) so 30. 6. 2018 znašale 414,4 mio EUR in so bile za 1,3 mio EUR višje kot v enakem obdobju lanskega leta.

Gibanje finančnih obveznosti je **skladno z medletno sezonsko dinamiko**, saj Skupina ustvari večino negativnega denarnega toka iz poslovanja in investiranja v prvem polletju poslovnega leta, visok pozitivni denarni tok pa v zadnjem četrtletju.

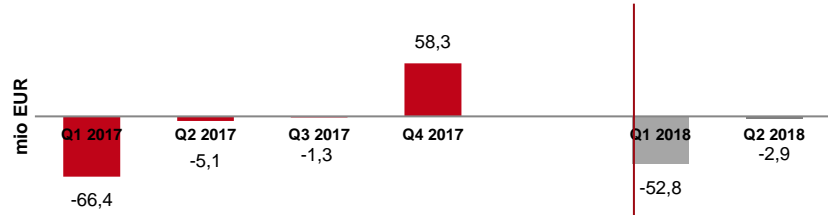
Skupina je imela 30. 6. 2018 na voljo **likvidnostno rezervo** v znesku 77,9 mio EUR v obliki odobrenih, a nekoriščenih dolgoročnih in kratkoročnih posojil ter denarja na računih, ki se lahko uporabi za namene premostitve plačila tekoče zapadlih obveznosti. Likvidnostna rezerva se je prvi delovni dan julija znižala za 18 mio EUR zaradi poplačila finančnih obveznosti, katerih pogodbeno dogovorjena zapadlost iz konca junija se je zaradi zadnjega nedelovnega junijskega dne prenesla v začetek julija.

V prvih šestih mesecih leta 2018 smo dosegli 55,7 mio EUR negativnega denarnega toka iz poslovanja in naložbenja, kar je za 15,8 mio EUR bolje kot v enakem obdobju lanskega leta. Izboljšanje je predvsem posledica izboljšanja gibanja čistega obratnega kapitala zaradi podaljševanja plačilnih rokov dobaviteljev ob uporabi dobaviteljskega faktoringa.

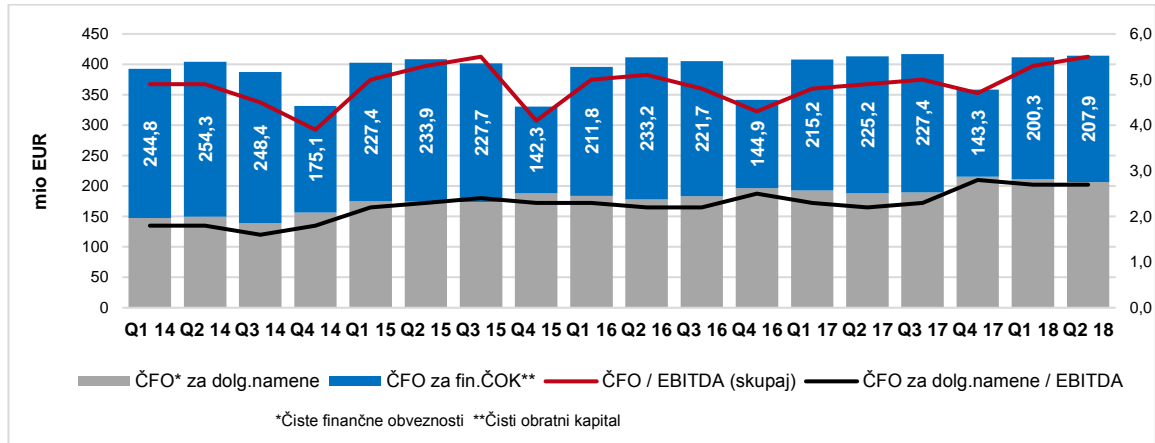
<sup>4</sup> V grafičnem prikazu prikazan kazalnik Čiste finančne obveznosti / EBITDA ni primerljiv za leti 2014 in 2015, zaradi prerezporeditve pripoznavanja popravkov terjatev iz finančnega v poslovni del.

**Nerevidirani konsolidirani računovodski izkazi  
za obdobje januar-junij 2018**

*Denarni tok iz poslovanja in naložbenja*



*Struktura čistih finančnih obveznosti Skupine Gorenje<sup>5</sup>*



**Gibanje skupnih in čistih finančnih obveznosti Skupine med letom je v največji meri povezano z gibanjem čistega obratnega kapitala.** Tako se 207,9 mio EUR oz. 50,2% čistih finančnih obveznosti na 30. 6. 2018 nanaša na financiranje čistega obratnega kapitala Skupine Gorenje, 206,5 mio EUR pa se nanaša na financiranje dolgoročnih sredstev. Medletna visoka raven čistega obratnega kapitala v zadnjih dveh četrletjih je ostala na enaki ravni in je bistveno višja od zadnjega četrletja lanskega leta, ko se čisti obratni kapital običajno sprosti in bistveno zniža, saj odprodamo zaloge in unovčimo velik delež terjatev. Čisti obratni kapital tako predstavlja sredstva, ki se s povečevanjem doseženih prihodkov od prodaje med letom povečujejo in imajo hkrati kratko dobo transformacije v denarna sredstva. Zato se v zadnjem četrletju pomembno zniža raven čistega obratnega kapitala in s tem tudi čistih finančnih obveznosti.

Kratek transformacijski cikel se kaže v povprečni vezavi posameznih postavk čistega obratnega kapitala: zalog 71 dni, terjatev 57 dni in obveznosti do dobaviteljev 74 dni, kar je primerljivo z enakim obdobjem 2017. Z uvedbo dobaviteljskega faktoringa in s tem povezanim podaljševanjem plačilnih rokov nam je uspelo povečati vezavo obveznosti do dobaviteljev za 6 dni, kar je pomembno prispevalo k znižanju višine čistega obratnega kapitala.

Razmerje med čistimi finančnimi obveznostmi zgolj za namene financiranja dolgoročnih sredstev na 30. 6. 2018 ter EBITDA je v zadnjih štirih četrletjih znašalo le 2,7, medtem ko je v enakem obdobju razmerje med celotnimi čistimi finančnimi obveznostmi in EBITDA znašalo 5,5. Na slednji kazalnik močno negativno vpliva nižji EBITDA v zadnjih dveh četrletjih lanskega leta, saj se pri izračunu upošteva izkazan EBITDA v zadnjih štirih zaporednih četrletjih.

<sup>5</sup> V grafičnem prikazu prikazan kazalnik Čiste finančne obveznosti / EBITDA ni primerljiv za leti 2014 in 2015, zaradi prerezporeditve pripoznavanja popravkov terjatev iz finančnega v poslovni del.

## UPRAVLJANJE S FINANČNIMI TVEGANJI

Upravljanju finančnih tveganj in še posebej učinkovitemu upravljanju s **kreditnimi tveganji** namenjamo posebno pozornost. Uravnavamo jih z rednim spremljanjem potrebnih in odobrenih kreditnih limitov, odobrenih od kreditnih zavarovalnic, ustrezno izterjavo terjatev ter z redno komunikacijo s kreditnimi zavarovalnicami in poslovnimi partnerji. Delež terjatev, zavarovanih s kakovostnimi instrumenti zavarovanja, v zadnjih letih narašča in je ob koncu marca 2018 znašal 76,2% oziroma 2,8 o.t. več kot ob koncu enakega obdobja lani. Že dlje časa izvajamo tudi stalni brezregresni faktoring, praviloma takrat, ko strošek tovrstnih aktivnosti ne presega povprečnih stroškov financiranja Skupine, oziroma ko z izvedbo teh aktivnosti znižujemo kreditna in valutna tveganja (predvsem v Rusiji). Ves čas spremljamo stanja terjatev in izvajamo ustrezne ukrepe (izterjava, unovčevanje zavarovanj, prilagoditev dobav odobrenim kreditnim limitom ter boniteti kupcev). Imamo jasno določena pravila upravljanja kreditnih tveganj, vključno z definiranimi sprejemljivimi instrumenti zavarovanja ter ravnmi dopustne izpostavljenosti do posameznih kupcev in trgov. Pravila upravljanja kreditnih tveganj nadgrajujemo tako, da zagotavljamo čim večjo stabilnost poslovanja Skupine Gorenje.

V okviru politike **upravljanja z valutnimi tveganji Skupine** vodimo centralizirano politiko ščitenja tečajev. Izpostavljeni smo spremembam lokalnih valut proti evru, ki predstavlja glavno funkcionalno valuto Skupine. Izpostavljenost merimo in upravljamo v povezavi z načrtovanimi denarnimi tokovi Skupine v letnem obdobju. Temeljni cilj upravljanja z valutnimi tveganji je zaščita izpostavljenosti poslovnega načrta z zmanjševanjem negativnega vpliva gibanja valutnih tečajev na denarne tokove Skupine in posledično poslovni izid.

Valutna tveganja uravnavamo in karseda zmanjšujemo z naravnim usklajevanjem denarnih tokov v posamezni valuti, kar pa v večini družb v celoti ni mogoče. Za ščitenje poslov pred izpostavljenostjo valutnim tveganjem za veliko večino valut, ki niso del evrskega področja, sistematično uporabljamo kratkoročne terminske valutne pogodbe. Hkrati iščemo dodatne možnosti za večje naravno ščitenje. Srednjeročno se proti valutnim tveganjem ščitimo s tekočim usklajevanjem prodajnih cen, stroškovnim optimiziranjem in povečevanjem naravnega ščitenja na nabavno-prodajni strani.

V Skupini Gorenje aktivno upravljamo **obrestna tveganja**, ki se nanašajo na najete finančne vire z variabilno obrestno mero Euribor, v manjši meri pa tudi na ostale lokalne variabilne referenčne obrestne mere. 30. 6. 2018 smo izkazovali za 34,9% pogodbenih obrestovanih finančnih obveznosti<sup>6</sup> s pogodbeno dogovorjeno fiksno obrestno mero ter 65,1% s pogodbeno dogovorjeno variabilno obrestno mero. Slednje predstavljajo tveganje spremembe obrestnih mer. Za zavarovanje pred obrestnimi tveganji uporabljamo izvedene finančne instrumente, s katerimi zagotavljamo dolgoročno stabilnost referenčne obrestne mere. Pri odločitvi o varovanju upoštevamo napovedi gibanj obrestnih mer ter učinkovitost instrumentov varovanja. S sklenitvijo 290 mio EUR obrestnih zamenjav (IRS-ov) v tretjem četrtletju 2017, za obdobje učinkovanja instrumentov od začetka 2019 do konca 2022, smo zagotovili dolgoročno omejevanje obrestnih tveganj pretežnega dela kreditnega portfelja Skupine za obdobje do konca leta 2022.

**Tveganje kratkoročne plačilne sposobnosti** obvladujemo z odobrenimi revolving kreditnimi linijami po družbah Skupine, odobrenimi limiti na računih ter denarnimi sredstvi na računih pri poslovnih bankah. Neizkoriščeni del odobrenih kratkoročnih in dolgoročnih posojilnih linij je konec junija 2018 znašal 47,9 mio EUR, sredstva na računih pa 30 mio EUR; skupna likvidnostna rezerva je 30. 6. 2018 tako znašala 77,9 mio EUR, pri čemer se je prvi dan julija znižala za 18 mio EUR zaradi odplačila posojila. Tveganje plačilne sposobnosti omejujemo z redno komunikacijo z vsemi finančnimi partnerji, ki podpirajo poslovanje Skupine

---

<sup>6</sup> Pogodbene obrestovane finančne obveznosti so skupne finančne obveznosti, zmanjšanje za ostale finančne obveznosti ter povečane za razmejene stroške financiranja.

**Nerevidirani konsolidirani računovodski izkazi  
za obdobje januar-junij 2018**

Gorenje, tako v okviru rednih četrtnih srečanj z bančnimi partnerji, kot tudi na bilateralnih razgovorih. Poleg uspešnosti uresničevanja začrtanih poslovnih ciljev je podpora finančnih partnerjev namreč ključna za zagotavljanje ustrezne ravni plačilno sposobnostnega tveganja. Posebno pozornost namenjamo centraliziranemu uravnavanju in vodenju denarnih tokov in likvidnosti na način, da je Skupina Gorenje v vsakem trenutku sposobna izpolniti dospele obveznosti.

## LASTNIŠTVO IN DELNICA GRVG

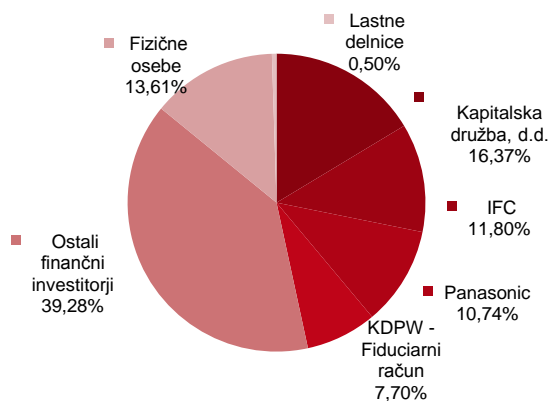
### Lastniška struktura

30. 6. 2018 je bilo v delniški knjigi vpisanih 10.440 delničarjev, kar predstavlja 14,8-odstotno zmanjšanje števila delničarjev glede na konec leta 2017 (12.247).

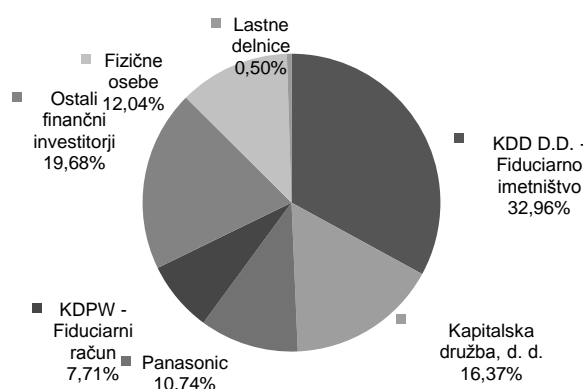
#### Deset največjih delničarjev Gorenja

Deset največjih delničarjev	Št. delnic (30. 6. 2018)	Lastniški delež v %
KDD D.D. - FIDUCIARNO IMETNIŠTVO	8.050.014	32,96%
KAPITALSKA DRUŽBA, D.D.	3.998.653	16,37%
PANASONIC CORPORATION	2.623.664	10,74%
KDPW - FIDUCIARNI RAČUN	1.882.644	7,71%
BNP PARIBAS SECURITIES SERVICES S.C.A.	1.000.150	4,09%
CLEARSTREAM BANKING SA - FIDUCIARNI RAČUN	721.838	2,96%
ADDIKO BANK D.D. - FIDUCIARNI RAČUN	535.963	2,19%
Fleksibilni mešani podsklad	452.087	1,85%
ZAGREBAČKA BANKA D.D. - FIDUCIARNI RAČUN	387.575	1,59%
HRVATSKA POŠTANSKA BANKA D.D. – FIDUCIARNI RAČUN	354.000	1,45%
<b>Skupaj deset največjih delničarjev</b>	<b>20.006.588</b>	<b>81,91%</b>
Lastne delnice	121.311	0,50%
Ostali delničarji	4.296.714	17,59%
<b>Skupaj</b>	<b>24.424.613</b>	<b>100%</b>

Lastniška struktura na dan 31. 12. 2017



Lastniška struktura na dan 30. 6. 2018



Število lastnih delnic ostaja glede na zadnji dan leta 2017 nespremenjeno, in sicer 121.311 lastnih delnic, kar predstavlja 0,4967-odstotni delež v osnovnem kapitalu.

V Gorenju smo 2. 7. 2018 prejeli odločbo Agencije za trg vrednostnih papirjev (ATVP) št. 40201-5/2018-22 o uspešnosti prevzemne ponudbe za delnice GRVG, ki jo je družba Hisense Luxembourg Home Appliance Holding objavila 29. 5. letos in je trajala do 26. 6. 2018.



**Nerevidirani konsolidirani računovodski izkazi**  
za obdobje januar-junij 2018

ATVP je družbi Hisense Luxembourg Home Appliance Holding 28. 5. 2018 izdala dovoljenje za prevzemno ponudbo za 24.424.613 delnic z oznako GRVG, zmanjšano za 8.050.014 delnic, ki jih je imel prevzemnik že v lasti, torej skupno za 16.374.599 ciljne družbe Gorenje. Hisense Luxembourg Home Appliance Holding je Agencijo obvestil, da je med 29. 5. 2018 in 26. 6. 2018 prevzemno ponudbo sprejelo 5.165 delničarjev, imetnikov skupaj 15.254.871 delnic GRVG, kar predstavlja 62,46% vseh delnic Gorenja. Posledično se je pomembno spremenila lastniška struktura družbe Gorenje, d. d.: po vpisu delnic, ki jih je družba Hisense Luxemburg Home Appliance Holding pridobila v postopku prevzemne ponudbe, je bilo na dan 3. 7. 2018 o v delniški knjigi vpisanih 5.301 delničarjev:

Delniška struktura po zaključeni prevzemni ponudbi	Št. delnic (3. 7. 2018)	Lastniški delež v %
Hisense Luxembourg Home Appliance Holding	23.304.885	95,42%
Ostali delničarji	988.417	4,08%
Lastne delnice	121.311	0,50%
<b>Skupaj</b>	<b>24.424.613</b>	<b>100%</b>

*Število delnic v lasti članov nadzornega sveta in v lasti uprave*

Nadzorni svet	31. 12. 2017		30. 6. 2018		3. 7. 2018	
	Št. delnic	%	Št. delnic	%	Št. delnic	%
<b>Skupaj:</b>	<b>37.136</b>	<b>0,1520%</b>	<b>37.136</b>	<b>0,1520%</b>	<b>300</b>	<b>0,0013%</b>
<b>Peter Kobal</b>	1.355	0,0055%	1.355	0,0055%	0	0%
<b>Krešimir Martinjak</b>	115	0,0005%	115	0,0005%	0	0%
<b>Jurij Slemenik</b>	2.038	0,0083%	2.038	0,0083%	238	0,0010%
<b>Miha Košak</b>	62	0,0003%	62	0,0003%	62	0,0003%
<b>Karlo Kardov</b>	33.566	0,1374%	33.566	0,1374%	0	0%

Uprava	31. 12. 2017		30. 6. 2018		3. 7. 2018	
	Št. delnic	%	Št. delnic	%	Št. delnic	%
<b>Skupaj:</b>	<b>22.848</b>	<b>0,0936%</b>	<b>22.848</b>	<b>0,0936%</b>	<b>0</b>	<b>0%</b>
<b>Franc Bobinac</b>	4.096	0,0168%	4.096	0,0168%	0	0%
<b>Branko Apat</b>	626	0,0026%	626	0,0026%	0	0%
<b>Drago Bahun</b>	9.082	0,0372%	9.082	0,0372%	0	0%
<b>Žiga Debeljak</b>	9.044	0,0370%	9.044	0,0370%	0	0%

Gorenje, d. d., je prejelo obvestila oseb, ki opravljajo poslovodne naloge, in oseb, ki so tesno povezane z njimi o naslednjih poslih: Franc Bobinac, predsednik uprave družbe Gorenje, d. d., je 3. 7. 2018 v svojem imenu in zunaj mesta trgovanja na podlagi sprejema prevzemne ponudbe družbe Hisense Luxembourg Holding S.a r.l., odsvojil 4.096 delnic. Prav tako so 3. 7. 2018 v svojem imenu in zunaj mesta trgovanja na podlagi sprejema prevzemne ponudbe družbe Hisense odsvojili delnice družbe z oznako GRVG: Branko Apat, član uprave, 626 delnic, Drago Bahun, član uprave, 9.082 delnic, in Žiga Debeljak, član uprave, 9.044 delnic. Število delnic v lasti članov uprave (22.848) se je od 30. 6. 2018 do dneva te javne objave spremenilo. Člani uprave ne posedujejo delnic Gorenja, d. d.

3. 7. 2018 so v svojem imenu in zunaj mesta trgovanja na podlagi sprejema prevzemne ponudbe družbe Hisense odsvojili delnice družbe z oznako GRVG: Jurij Slemenik, član nadzornega sveta, 1.800 delnic, Krešimir Martinjak, član

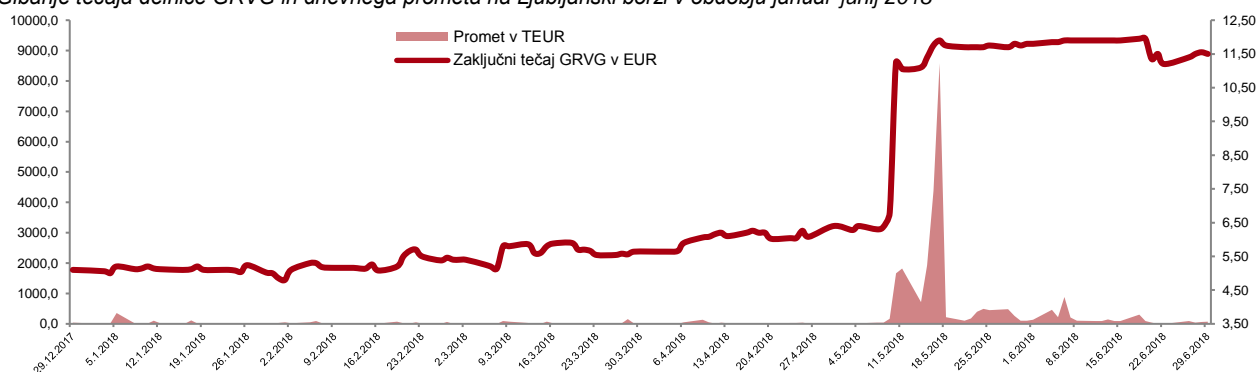
**Nerevidirani konsolidirani računovodski izkazi  
za obdobje januar-junij 2018**

nadzornega sveta, 115 delnic, Peter Kobal, član nadzornega sveta, 1.355 delnic, Karlo Kardov, član nadzornega sveta, 33.566 delnic. Število delnic v lasti članov nadzornega sveta (37.136) se je od 30. 6. 2018 do dneva te javne objave zmanjšalo na 300 delnic.

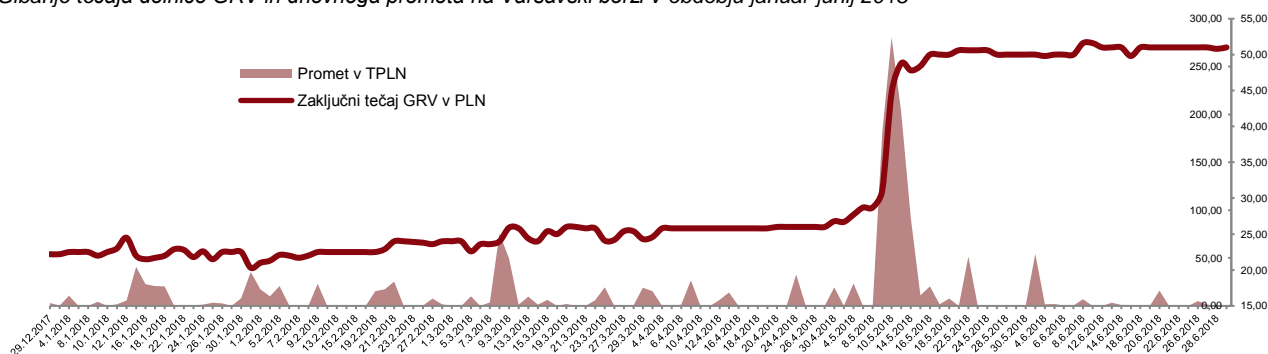
**Delnica Gorenje (GRVG) v obdobju januar-junij 2018**

**Zaključni tečaj delnice** je na zadnji trgovni dan v juniju 2018 na Ljubljanski borzi kot primarnem trgu znašal 11,50 EUR in je bil za 125,5% višji glede na zadnji trgovni dan v letu 2017 (5,10 EUR); indeks delnic borzne kotacije SBITOP se je v istem obdobju povečal za 10%. Skupni promet delnic na Ljubljanski in Varšavski borzi je znašal 2.665.106 delnic, povprečni dnevni promet na Ljubljanski borzi je znašal 21.775 delnic, na Varšavski borzi pa 424 delnic na dan. Zaključni tečaj delnice v PLN se je na Varšavski borzi v primerjavi s koncem leta 2017 povečal za 129,7% (iz 22,20 PLN/5,32 EUR na 51 PLN/11,80 EUR).

Gibanje tečaja delnice GRVG in dnevnega prometa na Ljubljanski borzi v obdobju januar-junij 2018



Gibanje tečaja delnice GRV in dnevnega prometa na Varšavski borzi v obdobju januar-junij 2018



**Osnovni in prilagojeni donos na delnico**, izračunan kot razmerje med poslovnim izidom lastnikov matične družbe v zadnjih 12 mesecih in povprečnim številom izdanih delnic, zmanjšanim za povprečno stanje lastnih delnic (24.303.302 delnic), znaša -0,12 EUR (0,04 EUR za celotno leto 2017).

**Knjigovodska vrednost delnice GRVG** je 30. 6. 2018 znašala 15,04 EUR (15,16 EUR na 31. 12. 2017) in je izračunana kot razmerje med knjigovodsko vrednostjo kapitala družbe Gorenje, d. d., in številom izdanih delnic, brez lastnih delnic, na zadnji dan obravnavanega obdobja (24.303.302 delnic).

**Razmerje tržne in knjigovodske vrednosti na delnico GRVG** znaša 0,76 (0,34 na 31. 12. 2017).



---

## RAČUNOVODSKO POROČILO

### RAČUNOVODSKE USMERITVE IN SESTAVA SKUPINE GORENJE

#### Poročajoča družba

Družba Gorenje, d. d., je podjetje s sedežem v Sloveniji. Naslov registriranega sedeža je Partizanska 12, SI-3320 Velenje.

Konsolidirani računovodski izkazi družbe Gorenje, d. d., za obdobje januar-junij 2018, ki se je končalo 30. 6. 2018, vključujejo matično družbo in njene odvisne družbe (v nadaljevanju 'Skupina'), deleže v skupaj obvladovanih družbah ter deleže v pridruženih družbah. Skupina se pretežno ukvarja s proizvodnjo in prodajo gospodinjskih aparatov.

#### Podlaga za sestavitev

##### (a) Izjava o skladnosti

Konsolidirani medletni računovodski izkazi so sestavljeni v skladu z MRS 34 Medletno računovodsko poročanje in v skladu z zahtevami Zakona o gospodarskih družbah. Računovodski izkazi ne vključujejo vseh informacij, ki jih zahtevajo celotni MSRP. Pojasnjevalne informacije so vključene v poročilo z namenom obrazložitve tistih poslovnih dogodkov in transakcij, ki so pomembni za razumevanje sprememb v finančnem položaju in poslovnem izidu Skupine Gorenje v obdobju od priprave zadnjih letnih konsolidiranih računovodskih izkazov.

Uprava družbe Gorenje, d. d., je te medletne računovodske izkaze sprejela 17. 7. 2018.

##### (b) Uporaba ocen in presoj

Ob pripravi teh medletnih računovodskih izkazov je poslovodstvo dajalo ocene, presoje in predpostavke, ki vplivajo na uporabo računovodskih usmeritev in na izkazane vrednosti sredstev, obveznosti, prihodkov ter odhodkov. Dejanski rezultati lahko od teh ocen odstopajo.

Pomembne ocene negotovosti in kritične presoje, ki jih je poslovodstvo pripravilo v procesu izvrševanja računovodskih usmeritev in ki najmočneje vplivajo na zneske v računovodskih izkazih, so podobne tistim, ki jih je poslovodstvo uporabilo ob pripravi konsolidiranih računovodskih izkazov na 31. 12. 2017.

#### Temeljne računovodske usmeritve in pomembnejša pojasnila k računovodskim izkazom

Računovodske usmeritve, uporabljene v teh medletnih računovodskih izkazih so v bistvenih elementih enake tistim, ki so bile uporabljene v konsolidiranih računovodskih izkazih, pripravljenih na 31. 12. 2017.

#### Spremembe v sestavi Skupine Gorenje

Spremembe v sestavi Skupine Gorenje so bile do zadnjega dne junija 2018 naslednje:

- 15. 5. 2018 je bila ustanovljena družba Gorenje HVAC, razvoj, proizvodnja, prodaja in montaža naprav za ogrevanje, prezračevanje in hlajenje, d. o. o., s sedežem v Velenju. 100% lastnik družbe je družba Gorenje Tiki, proizvodnja električnih aparatov za domačinstvo, d. o. o., Srbija.
- 18. 6. 2018 je bila sklenjena pogodba o prenosu deleža v družbi GOR Kolesa, d. o. o., na podlagi katere je družba BTC, d. d., prenehala biti družbenik v

**Nerevidirani konsolidirani računovodski izkazi**  
za obdobje januar-junij 2018

navedeni družbi in je tako po vpisu spremembe v sodni register družba Gorenje, d. d., edini družbenik te družbe s 100% lastništvom.

V konsolidirane računovodske izkaze Skupine Gorenje so bile na 30. 6. 2018 poleg krovne družbe Gorenje, d. d., vključene še naslednje odvisne družbe:

<b>Družbe, delujoče v Sloveniji</b>		<b>Lastniški delež v %</b>	<b>Poslovno področje</b>
1.	Gorenje I.P.C., d. o. o., Slovenija	100,00	GA
2.	Gorenje GTI, d. o. o., Slovenija	100,00	OD
3.	Gorenje Gostinstvo, d. o. o., Slovenija	100,00	OD
4.	Energygor, d. o. o., Slovenija	100,00	OD
5.	Kemis, d. o. o., Slovenija	100,00	OD
6.	Gorenje Orodjarna, d. o. o., Slovenija	100,00	OD
7.	ZEOS, d. o. o., Slovenija	55,42	OD
8.	Gorenje Surovina, d. o. o., Slovenija	100,00	OD
9.	Indop, d. o. o., Slovenija	100,00	OD
10.	Gorenje GAIO, d. o. o., Slovenija	100,00	OD
11.	Gorenje GSI, d. o. o., Slovenija	100,00	GA
12.	Gorenje Keramika, d. o. o., Slovenija	100,00	OD
13.	Gorenje EKOINVEST, d. o. o., Slovenija	100,00	OD
14.	Gorenje HS, d. o. o., Slovenija	65,00	OD
15.	Gorenje Surovina RECE, d. o. o., Slovenija	100,00	OD
16.	TERMOCLEAN S, d. o. o., Slovenija	100,00	OD
17.	Gorenje HVAC, d. o. o., Slovenija	100,00	OD
18.	GOR Kolesa, d. o. o., Slovenija	100,00	OD

<b>Družbe, delujoče v tujini</b>		<b>Lastniški delež v %</b>	<b>Poslovno področje</b>
1.	Gorenje Beteiligungs GmbH, Avstrija	100,00	GA
2.	Gorenje Austria Handels GmbH, Avstrija	100,00	GA
3.	Gorenje Vertriebs GmbH, Nemčija	100,00	GA
4.	Gorenje Körting Italia S.r.l., Italija	100,00	GA
5.	Gorenje France S.A.S., Francija	100,00	GA
6.	Gorenje Espana, S.L., Španija	100,00	GA
7.	Gorenje UK Ltd., Velika Britanija	100,00	GA
8.	Gorenje Group Nordic A/S, Danska	100,00	GA
9.	Gorenje spol. s r.o., Češka republika	100,00	GA
10.	Gorenje real spol. s r.o., Češka republika	100,00	GA
11.	Gorenje Slovakia s.r.o., Slovaška republika	100,00	GA
12.	Gorenje Magyarország Kft., Madžarska	100,00	GA
13.	Gorenje Polska Sp. z o.o., Poljska	100,00	GA
14.	Gorenje Bulgaria EOOD, Bolgarija	100,00	GA
15.	Gorenje Zagreb, d. o. o., Hrvaška	100,00	GA
16.	Gorenje Skopje, d. o. o., Makedonija	100,00	GA
17.	Gorenje Commerce, d. o. o., Bosna in Hercegovina	100,00	GA

**Nerevidirani konsolidirani računovodski izkazi  
za obdobje januar-junij 2018**

18.	Gorenje, d. o. o., Srbija	100,00	GA
19.	Gorenje Podgorica, d. o. o., Črna gora	99,975	GA
20.	Gorenje Romania S.r.l., Romunija	100,00	GA
21.	Gorenje aparati za domačinstvo, d. o. o., Srbija	100,00	GA
22.	Mora Moravia, s.r.o., Češka republika	100,00	GA
23.	Gorenje-kuchyně spol., s.r.o., Češka republika	100,00	GA
24.	KEMIS-Termoclean, d. o. o., Hrvaška	100,00	OD
25.	Kemis-BH, d. o. o., Bosna in Hercegovina	100,00	OD
26.	Gorenje Gulf FZE, Združeni arabski emirati	100,00	GA
27.	Gorenje Tiki, d. o. o., Srbija	100,00	OD
28.	Gorenje Istanbul Ltd., Turčija	100,00	GA
29.	Gorenje TOV, Ukrajina	100,00	GA
30.	ST Bana Nekretnine, d. o. o., Srbija	100,00	OD
31.	Kemis Valjevo, d. o. o., Srbija	100,00	OD
32.	Atag Nederland BV, Nizozemska	100,00	GA
33.	Atag België NV, Belgija	100,00	GA
34.	Intell Properties BV, Nizozemska	100,00	GA
35.	Gorenje Nederland BV, Nizozemska	100,00	GA
36.	Gorenje Kazakhstan, TOO, Kazahstan	100,00	GA
37.	OOO Gorenje BT, Rusija	100,00	GA
38.	Gorenje GTI, d. o. o., Srbija	100,00	OD
39.	Asko Appliances AB, Švedska	100,00	GA
40.	Gorenje North America, Inc., Združene države Amerike	100,00	GA
41.	Asko Appliances Pty, Avstralija	100,00	GA
42.	Asko Appliances OOO, Rusija	100,00	GA
43.	»Gorenje Albania« SHPK, Albanija	100,00	GA
44.	Gorenje Home, d. o. o., Srbija	100,00	GA
45.	Gorenje Ekologija, d. o. o., Srbija	100,00	OD
46.	Gorenje Corporate GmbH, Avstrija	100,00	GA
47.	ZEOS eko-sistem d. o. o., Bosna in Hercegovina	53,64	OD
48.	Gorenje do Brasil Ltda., Brazilija	100,00	GA
49.	Gorenje Asia Ltd., Kitajska	100,00	GA
50.	Gorenje MDM d. o. o., Srbija	100,00	OD
51.	Gorenje Chile SpA, Čile	100,00	GA
52.	Gorenje AEC, LLC, Tajska	100,00	GA
53.	Indop Gorenje GmbH, Nemčija	100,00	OD
54.	Gorenje Surovina RECE d. o. o., Hrvaška	100,00	OD

---

GA - poslovno področje Gospodinjski aparati  
OD - poslovno področje Ostale dejavnosti

**Nerevidirani konsolidirani računovodski izkazi  
za obdobje januar-junij 2018**

Pridružene družbe:

- Gorenje Projekt, d. o. o., Slovenija,
- Resalta, d. o. o., Slovenija<sup>7</sup>,
- Gorenje Projekt, d. o. o., Srbija,
- EKON ELEKTRON, d. o. o., Makedonija,
- K.Tivoli, d. o. o., Slovenija,
- Resalta EOL, d. o. o., Slovenija (družba ne posluje),
- Resalta, d. o. o., Hrvaška,
- Resalta Montenegro, d. o. o., Črna gora,
- Resalta Bulgaria OOD, Bolgarija,
- GGE Netherlands B.V., Nizozemska,
- Resalta, d. o. o., Srbija,
- Gorenje Projekt RU, d. o. o., Rusija.

Predstavništva družbe Gorenje, d. d., v tujini:

- v Kijevu (Ukrajina),
- v Almatyju (Kazahstan) in
- v Kišinjevu (Moldavija).

---

<sup>7</sup> Posloводство družbe GGE se je v letu 2018 odločilo za spremembo imena družb v skupini GGE zaradi rastoče internacionalizacije poslovanja in povečanja prepoznavnosti v primerjavi s konkurenco. Imena krovne družbe GGE Netherlands B.V. niso spremenili, ker gre za holding.

**NEREVIDIRANI ZGOŠČENI KONSOLIDIRANI RAČUNOVODSKI  
IZKAZI SKUPINE GORENJE**

**Zgoščena konsolidirana bilanca stanja Skupine Gorenje**

v TEUR	Stanje 30.6.2017	%	Stanje 31.12.2017	%	Stanje 30.6.2018	%
<b>SREDSTVA</b>	<b>1.191.661</b>	<b>100,0%</b>	<b>1.143.116</b>	<b>100,0%</b>	<b>1.209.414</b>	<b>100,0%</b>
<b>Dolgoročna sredstva</b>	<b>624.528</b>	<b>52,4%</b>	<b>647.977</b>	<b>56,7%</b>	<b>635.689</b>	<b>52,6%</b>
Neopredmetena sredstva	214.385	18,0%	223.575	19,6%	230.127	19,0%
Nepremičnine, naprave in oprema	365.014	30,6%	371.835	32,5%	356.625	29,5%
Naložbene nepremičnine	10.112	0,9%	9.849	0,9%	11.178	0,9%
Dolgoročne finančne naložbe	3.373	0,3%	3.483	0,3%	3.561	0,3%
Naložbe v pridružene družbe	2.671	0,2%	4.309	0,4%	4.212	0,4%
Dolgoročne poslovne terjatve	2.384	0,2%	7.375	0,6%	3.268	0,3%
Odložene terjatve za davke	26.589	2,2%	27.551	2,4%	26.718	2,2%
<b>Kratkoročna sredstva</b>	<b>567.133</b>	<b>47,6%</b>	<b>495.139</b>	<b>43,3%</b>	<b>573.725</b>	<b>47,4%</b>
Nekratkoročna sredstva za prodajo	314	0,0%	305	0,0%	305	0,0%
Zaloge	264.442	22,2%	220.619	19,3%	272.266	22,5%
Kratkoročne finančne naložbe	10.036	0,8%	8.059	0,7%	7.841	0,6%
Terjatve do kupcev	208.409	17,5%	180.517	15,8%	203.357	16,8%
Druga kratkoročna sredstva	50.860	4,3%	60.602	5,3%	59.911	5,0%
Denar in denarni ustrezniki	33.072	2,8%	25.037	2,2%	30.045	2,5%
<b>KAPITAL IN OBVEZNOSTI</b>	<b>1.191.661</b>	<b>100,0%</b>	<b>1.143.116</b>	<b>100,0%</b>	<b>1.209.414</b>	<b>100,0%</b>
<b>Kapital</b>	<b>372.821</b>	<b>31,3%</b>	<b>368.344</b>	<b>32,2%</b>	<b>365.506</b>	<b>30,2%</b>
Osnovni kapital	101.922	8,6%	101.922	8,9%	101.922	8,4%
Kapitalske rezerve	174.502	14,6%	174.502	15,3%	174.502	14,4%
Rezerve iz dobička	46.015	3,9%	33.131	2,9%	33.131	2,8%
Lastne delnice	-3.170	-0,3%	-3.170	-0,3%	-3.170	-0,3%
Zadržani dobiček	67.428	5,7%	74.519	6,5%	74.793	6,2%
Prevedbena rezerva	-14.855	-1,3%	-13.723	-1,2%	-16.156	-1,3%
Rezerva za pošteno vrednost	-889	-0,1%	-454	0,0%	-1.293	-0,1%
<b>Kapital lastnikov matične družbe</b>	<b>370.953</b>	<b>31,1%</b>	<b>366.727</b>	<b>32,1%</b>	<b>363.729</b>	<b>30,1%</b>
<b>Kapital neobvladujočih deležev</b>	<b>1.868</b>	<b>0,2%</b>	<b>1.617</b>	<b>0,1%</b>	<b>1.777</b>	<b>0,1%</b>
<b>Dolgoročne obveznosti</b>	<b>368.296</b>	<b>30,9%</b>	<b>365.278</b>	<b>32,0%</b>	<b>360.645</b>	<b>29,8%</b>
Rezervacije	62.419	5,3%	59.886	5,2%	59.349	4,9%
Odloženi prihodki	5.171	0,4%	7.563	0,7%	7.475	0,6%
Dolgoročne poslovne obveznosti	4.013	0,3%	2.807	0,3%	2.619	0,2%
Odložene obveznosti za davke	2.247	0,2%	2.002	0,2%	2.080	0,2%
Dolgoročne finančne obveznosti	294.446	24,7%	293.020	25,6%	289.122	23,9%
<b>Kratkoročne obveznosti</b>	<b>450.544</b>	<b>37,8%</b>	<b>409.494</b>	<b>35,8%</b>	<b>483.263</b>	<b>40,0%</b>
Kratkoročne finančne obveznosti	151.735	12,7%	90.731	7,9%	155.361	12,9%
Obveznosti do dobaviteljev	193.080	16,2%	229.402	20,1%	218.528	18,1%
Druge kratkoročne obveznosti	105.729	8,9%	89.361	7,8%	109.374	9,0%

**Nerevidirani konsolidirani računovodski izkazi  
za obdobje januar-junij 2018**

**Zgoščeni konsolidirani izkaz poslovnega izida Skupine Gorenje**

v TEUR	jan-jun 2017	Str. %	jan-jun 2018	Str. %
<b>Prihodki od prodaje</b>	<b>623.875</b>	<b>94,6%</b>	<b>602.343</b>	<b>91,5%</b>
Sprememba vrednosti zalog	22.063	3,3%	40.364	6,1%
Drugi poslovni prihodki	13.793	2,1%	15.701	2,4%
<b>Kosmati donos iz poslovanja</b>	<b>659.731</b>	<b>100,0%</b>	<b>658.408</b>	<b>100,0%</b>
Stroški blaga, materiala in storitev	-484.118	-73,4%	-481.873	-73,2%
Nabavna vrednost prodanega blaga	-134.571	-20,4%	-109.566	-16,7%
Stroški materiala	-241.824	-36,7%	-264.869	-40,2%
Stroški storitev	-107.723	-16,3%	-107.438	-16,3%
Drugi poslovni odhodki	-14.066	-2,1%	-12.481	-1,9%
<b>Dodana vrednost / DV</b>	<b>161.547</b>	<b>24,5%</b>	<b>164.054</b>	<b>24,9%</b>
Stroški dela	-120.966	-18,3%	-124.886	-19,0%
<b>EBITDA</b>	<b>40.581</b>	<b>6,2%</b>	<b>39.168</b>	<b>5,9%</b>
Amortizacija	-26.018	-4,0%	-29.441	-4,4%
<b>Poslovni izid iz poslovanja / EBIT</b>	<b>14.563</b>	<b>2,2%</b>	<b>9.727</b>	<b>1,5%</b>
Rezultat finančnih gibanj	-7.684	-1,2%	-7.714	-1,2%
Rezultat prevrednotenj	42	0,0%	-319	-0,1%
Rezultat ostalih finančnih gibanj	-7.726	-1,2%	-7.395	-1,1%
Delež v dobičkih (izgubah) pridruženih družb	-274	0,0%	-97	0,0%
<b>Poslovni izid pred davki</b>	<b>6.605</b>	<b>1,0%</b>	<b>1.916</b>	<b>0,3%</b>
Davek iz dobička	-2.180	-0,3%	-1.480	-0,2%
<b>Poslovni izid obračunskega obdobja</b>	<b>4.425</b>	<b>0,7%</b>	<b>436</b>	<b>0,1%</b>
<b>Poslovni izid neobvladujočih deležev</b>	<b>149</b>	<b>0,0%</b>	<b>162</b>	<b>0,0%</b>
<b>Poslovni izid lastnikov matične družbe</b>	<b>4.276</b>	<b>0,7%</b>	<b>274</b>	<b>0,0%</b>
Osnovni in prilagojeni donos na delnico (v EUR) <sup>8</sup>	0,43		-0,12	

<sup>8</sup> Osnovni in prilagojeni donos na delnico, izračunan kot razmerje med poslovnim izidom lastnikov matične družbe v zadnjih 12 mesecih in povprečnim številom izdanih delnic, zmanjšanim za povprečno stanje lastnih delnic.

**Zgoščeni konsolidirani izkaz drugega vseobsegajočega donosa Skupine  
Gorenje**

V TEUR	jan-jun	jan-jun
	2017	2018
<b>Poslovni izid obračunskega obdobja</b>	<b>4.425</b>	<b>436</b>
<b>Drugi vseobsegajoči donos</b>		
<b>Postavke, ki bodo pozneje prerazvrščene v poslovni izid</b>	<b>2.300</b>	<b>-3.272</b>
Čista sprememba poštene vrednosti finančnih instrumentov, razpoložljivih za prodajo	5	1
Sprememba v učinkovnem delu dobičkov in izgub iz instrumentov za varovanje pred tveganjem v varovanju denarnih tokov pred tveganjem	-496	-1.427
Sprememba v učinkovnem delu dobičkov in izgub iz instrumentov za varovanje pred tveganjem v varovanju denarnih tokov pred tveganjem, prenesena v poslovni izid	396	360
Davek od dobička od drugega vseobsegajočega donosa	-61	227
Prevedbena rezerva	2.456	-2.433
<b>Drugi vseobsegajoči donos obračunskega obdobja</b>	<b>2.300</b>	<b>-3.272</b>
<b>Skupaj vseobsegajoči donos obračunskega obdobja</b>	<b>6.725</b>	<b>-2.836</b>
Skupaj vseobsegajoči donos lastnikov matične družbe	6.576	-2.998
Skupaj vseobsegajoči donos neobvladujočih deležev	149	162

Zgoščeni konsolidirani izkaz denarnih tokov Skupine Gorenje

v TEUR	jan-jun 2017	jan-jun 2018
<b>A. DENARNI TOKOVI PRI POSLOVANJU</b>		
<b>Poslovni izid obračunskega obdobja</b>	<b>4.425</b>	<b>436</b>
Prilagoditve za:		
-amortizacijo nepremičnin, naprav in opreme	20.774	22.865
-amortizacijo neopredmetenih sredstev	5.244	6.576
-neto tečajne razlike	-42	319
-prejete dividende	216	97
-prihodke od obresti	-334	-337
-odhodke od obresti	6.488	6.050
-prihodke/odhodke od prodaje nepremičnin, naprav in opreme	-478	-3.482
-odhodke za davke	2.180	1.480
<b>Denarni tok iz poslovanja pred spremembami čistih obratnih sredstev</b>	<b>38.473</b>	<b>34.004</b>
Sprememba poslovnih in drugih terjatev	-34.208	-21.209
Sprememba zalog	-38.488	-51.647
Sprememba rezervacij	-1.590	-625
Sprememba poslovnih in drugih obveznosti	-2.809	4.981
<b>Sprememba čistih obratnih sredstev in rezervacij</b>	<b>-77.095</b>	<b>-68.500</b>
Plačane obresti	-6.488	-6.050
Plačani davek iz dobička	-1.789	-1.579
<b>Čisti denarni tok iz poslovanja</b>	<b>-46.899</b>	<b>-42.125</b>
<b>B. DENARNI TOKOVI PRI NALOŽBENJU</b>		
Prejemki iz prodaje nepremičnin, naprav in opreme	3.737	7.266
Prejemki iz prodaje naložbenih nepremičnin	0	2.371
Prejete obresti	334	337
Prejete dividende	-216	-97
Pridobitev nepremičnin, naprav in opreme	-20.065	-11.359
Druge naložbe	2.249	237
Pridobitev neopredmetenih sredstev	-10.649	-12.354
<b>Čisti denarni tok iz naložbenja</b>	<b>-24.610</b>	<b>-13.599</b>
<b>DENARNI TOKOVI PRI FINANCIRANJU</b>		
<b>C. Najem (odplačilo) posojil</b>	<b>69.339</b>	<b>60.732</b>
<b>Čisti denarni tok iz financiranja</b>	<b>69.339</b>	<b>60.732</b>
Čista sprememba denarnih sredstev in njihovih ustreznikov	-2.170	5.008
Denarna sredstva in njihovi ustrezniki na začetku obdobja	35.242	25.037
Denarna sredstva in njihovi ustrezniki na koncu obdobja	33.072	30.045



Nerevidirani konsolidirani računovodski izkazi  
za obdobje januar-junij 2018

Zgoščeni konsolidirani izkaz sprememb lastniškega kapitala Skupine Gorenje

v TEUR	Osnovni kapital	Kapitalske rezerve	Rezerve iz dobička				Lastne delnice	Zadržani dobiček		Prevedbena rezerva	Rezerva za pošteno vrednost	Kapital lastnikov matične družbe	Kapital neobvladujočih deležev	Skupaj
			Zakonske rezerve	Statutarne rezerve	Rezerve za lastne delnice	Druge rezerve iz dobička		Poslovni izid iz preteklih let	Poslovni izid poslovnega leta					
<b>Začetno stanje 1.1.2017</b>	101.922	174.502	12.896	7.919	3.170	22.030	-3.170	55.592	7.560	-17.311	-733	364.377	2.164	366.541
Skupaj vseobsegajoči donos obračunskega obdobja														
Poslovni izid obračunskega obdobja									4.276			4.276	149	4.425
Skupaj drugi vseobsegajoči donos										2.456	-156	2.300	0	2.300
<b>Skupaj vseobsegajoči donos obračunskega obdobja</b>	<b>0</b>	<b>0</b>	<b>0</b>	<b>0</b>	<b>0</b>	<b>0</b>	<b>0</b>	<b>0</b>	<b>4.276</b>	<b>2.456</b>	<b>-156</b>	<b>6.576</b>	<b>149</b>	<b>6.725</b>
Transakcije z lastniki (ko delujejo kot lastniki), ki se neposredno pripoznajo v kapitalu														
Prispevki lastnikov in razdelitve lastnikom														
Prenos čistega poslovnega izida preteklega leta v preneseni poslovni izid								7.560	-7.560			0		0
<b>Skupaj prispevki lastnikov in razdelitve lastnikom</b>	<b>0</b>	<b>0</b>	<b>0</b>	<b>0</b>	<b>0</b>	<b>0</b>	<b>0</b>	<b>7.560</b>	<b>-7.560</b>	<b>0</b>	<b>0</b>	<b>0</b>	<b>0</b>	<b>0</b>
Spremembe lastniških deležev v odvisnih družbah, ki ne povzročijo izgube obvladovanja														
Sprememba lastniških deležev												0	-445	-445
<b>Skupaj spremembe lastniških deležev v odvisnih družbah</b>	<b>0</b>	<b>0</b>	<b>0</b>	<b>0</b>	<b>0</b>	<b>0</b>	<b>0</b>	<b>0</b>	<b>0</b>	<b>0</b>	<b>0</b>	<b>0</b>	<b>-445</b>	<b>-445</b>
Skupaj transakcije z lastniki	0	0	0	0	0	0	0	7.560	-7.560	0	0	0	-445	-445
<b>Končno stanje 30.6.2017</b>	<b>101.922</b>	<b>174.502</b>	<b>12.896</b>	<b>7.919</b>	<b>3.170</b>	<b>22.030</b>	<b>-3.170</b>	<b>63.152</b>	<b>4.276</b>	<b>-14.855</b>	<b>-889</b>	<b>370.953</b>	<b>1.868</b>	<b>372.821</b>

**Nerevidirani konsolidirani računovodski izkazi**  
za obdobje januar-junij 2018

v TEUR	Osnovni kapital	Kapitalske rezerve	Rezerve iz dobička				Lastne delnice	Zadržani dobiček		Prevedbena rezerva	Rezerva za pošteno vrednost	Kapital lastnikov matične družbe	Kapital neobvladujočih deležev	Skupaj
			Zakonske rezerve	Statutarne rezerve	Rezerve za lastne delnice	Druge rezerve iz dobička		Poslovni izid iz preteklih let	Poslovni izid poslovnega leta					
<b>Začetno stanje 1.1.2018</b>	101.922	174.502	12.896	7.966	3.170	9.099	-3.170	73.597	922	-13.723	-454	366.727	1.617	368.344
Skupaj vseobsegajoči donos obračunskega obdobja														
Poslovni izid obračunskega obdobja									274			274	162	436
Skupaj drugi vseobsegajoči donos										-2.433	-839	-3.272	0	-3.272
<b>Skupaj vseobsegajoči donos obračunskega obdobja</b>	<b>0</b>	<b>0</b>	<b>0</b>	<b>0</b>	<b>0</b>	<b>0</b>	<b>0</b>	<b>0</b>	<b>274</b>	<b>-2.433</b>	<b>-839</b>	<b>-2.998</b>	<b>162</b>	<b>-2.836</b>
Transakcije z lastniki (ko delujejo kot lastniki), ki se neposredno pripoznajo v kapitalu														
Prispevki lastnikov in razdelitve lastnikom														
Prenos čistega poslovnega izida preteklega leta v preneseni poslovni izid								922	-922			0		0
<b>Skupaj prispevki lastnikov in razdelitve lastnikom</b>	<b>0</b>	<b>0</b>	<b>0</b>	<b>0</b>	<b>0</b>	<b>0</b>	<b>0</b>	<b>922</b>	<b>-922</b>	<b>0</b>	<b>0</b>	<b>0</b>	<b>0</b>	<b>0</b>
Spremembe lastniških deležev v odvisnih družbah, ki ne povzročijo izgube obvladovanja														
Sprememba lastniških deležev												0	-2	-2
<b>Skupaj spremembe lastniških deležev v odvisnih družbah</b>	<b>0</b>	<b>0</b>	<b>0</b>	<b>0</b>	<b>0</b>	<b>0</b>	<b>0</b>	<b>0</b>	<b>0</b>	<b>0</b>	<b>0</b>	<b>0</b>	<b>-2</b>	<b>-2</b>
Skupaj transakcije z lastniki	0	0	0	0	0	0	0	922	-922	0	0	0	-2	-2
<b>Končno stanje 30.6.2018</b>	<b>101.922</b>	<b>174.502</b>	<b>12.896</b>	<b>7.966</b>	<b>3.170</b>	<b>9.099</b>	<b>-3.170</b>	<b>74.519</b>	<b>274</b>	<b>-16.156</b>	<b>-1.293</b>	<b>363.729</b>	<b>1.777</b>	<b>365.506</b>

## POJASNILA K ZGOŠČENIM KONSOLIDIRANIM RAČUNOVODSKIM IZKAZOM SKUPINE GORENJE

### Poštena vrednost

#### Pregled poštene in knjigovodske vrednosti sredstev in obveznosti

v TEUR	Knjigovodska vrednost	Poštena vrednost	Knjigovodska vrednost	Poštena vrednost
	31.12.2017	31.12.2017	30.6.2018	30.6.2018
Naložbe, razpoložljive za prodajo	1.743	1.743	1.747	1.747
Naložbene nepremičnine	9.849	9.849	11.178	11.178
Dolgoročno dana posojila in depoziti	2.515	2.515	2.591	2.591
Dolgoročne poslovne terjatve	7.375	7.375	3.268	3.268
Kratkoročno dana posojila in depoziti	6.119	6.119	5.005	5.005
Izvedeni finančni instrumenti	-961	-961	-2.067	-2.067
Terjatve do kupcev	180.517	180.517	203.357	203.357
Druga kratkoročna sredstva	50.009	50.009	45.691	45.691
Denar in denarni ustrezniki	25.037	25.037	30.045	30.045
Dolgoročne finančne obveznosti	-204.913	-204.913	-205.306	-205.306
Dolgoročne finančne obveznosti (fiksna OM)	-88.107	-81.979	-83.816	-78.782
Dolgoročne poslovne obveznosti	-2.807	-2.807	-2.619	-2.619
Kratkoročne finančne obveznosti	-89.625	-89.625	-152.295	-152.295
Obveznosti do dobaviteljev	-229.402	-229.402	-218.528	-218.528
Druge kratkoročne obveznosti	-45.816	-45.816	-52.986	-52.986
<b>Skupaj</b>	<b>-378.467</b>	<b>-372.339</b>	<b>-414.735</b>	<b>-409.701</b>

### Lestvica poštenih vrednosti

#### 31. 12. 2017

v TEUR	Raven 1 <sup>9</sup>	Raven 2 <sup>10</sup>	Raven 3 <sup>11</sup>	Skupaj
Za prodajo razpoložljiva finančna sredstva	371	83	1.289	1.743
Izpeljani finančni instrumenti – sredstva	-	145	-	145
Izpeljani finančni instrumenti – obveznosti	-	-1.106	-	-1.106
Naložbene nepremičnine	-	-	9.849	9.849

#### 30. 6. 2018

v TEUR	Raven 1	Raven 2	Raven 3	Skupaj
Za prodajo razpoložljiva finančna sredstva	362	79	1.306	1.747
Izpeljani finančni instrumenti – sredstva	-	999	-	999
Izpeljani finančni instrumenti – obveznosti	-	-3.066	-	-3.066
Naložbene nepremičnine	-	-	11.178	11.178

### Družbe Skupine Gorenje so imele naslednje posle s pridruženimi družbami:

v TEUR	Transakcijska vrednost		Stanje	
	jan-jun	jan-jun	30.6.2017	30.6.2018
	2017	2018		
Prihodki				
Družbe Skupine Gorenje	268	58	524	522
Stroški				
Družbe Skupine Gorenje	808	676	720	547

<sup>9</sup> Raven 1: borzna cena (neprilagojena) na aktivnem trgu za identična sredstva ali obveznosti,

<sup>10</sup> Raven 2: podatki različni od borznih cen, te so vključene na raven 1, opazovani z namenom direktnega ali indirektnega vrednotenja sredstev ali obveznosti,

<sup>11</sup> Raven 3: podatki o vrednosti sredstev ali obveznosti, ki ne temeljijo na aktivnem trgu.

Področni in območni odseki Skupine Gorenje

v TEUR	Gospodinjiski aparati		Ostale dejavnosti		Skupina	
	jan-jun	jan-jun	jan-jun	jan-jun	jan-jun	jan-jun
	2017	2018	2017	2018	2017	2018
Prihodki od prodaje tretjim	507.590	504.470	116.285	97.873	623.875	602.343
Prodaja med divizijami	4.644	6.294	14.104	14.627	18.748	20.921
Prihodki od obresti	229	303	105	34	334	337
Odhodki od obresti	-6.337	-5.905	-151	-145	-6.488	-6.050
Amortizacija	-21.981	-25.324	-4.037	-4.117	-26.018	-29.441
Poslovni izid pred davki	468	-4.798	6.137	6.714	6.605	1.916
Davek iz dobička	-1.764	-1.034	-416	-446	-2.180	-1.480
Poslovni izid obračunskega obdobja	-1.296	-5.832	5.721	6.268	4.425	436
Sredstva skupaj *	999.362	1.066.722	143.754	142.692	1.143.116	1.209.414
Obveznosti skupaj *	712.022	782.705	62.750	61.203	774.772	843.908

\* Opombe:

- podatki za sredstva skupaj in obveznosti skupaj so za leto 2017 prikazani na 31. 12. 2017,

- prikazani podatki dobičkonosnosti za Ostale dejavnosti ne vključujejo dodeljenih stroškov splošnih podpornih funkcij, ki jih matična družba izvaja za celotno Skupino.

v TEUR	Zahod		Vzhod		Ostali svet		Skupina	
	jan-jun	jan-jun	jan-jun	jan-jun	jan-jun	jan-jun	jan-jun	jan-jun
	2017	2018	2017	2018	2017	2018	2017	2018
Prihodki od prodaje tretjim	223.885	205.186	336.487	333.583	63.503	63.574	623.875	602.343

### Računovodski kazalniki

Za izračun spodnjih kazalnikov uporabljamo naslednjo metodologijo:

- pri izračunu kazalnikov, ki se nanašajo na posamezne povprečne kategorije bilance stanja, so v izračunih upoštevana povprečna stanja poročane obdobja ter preteklih treh četrletnih obdobji,
- pri izračunu kazalnikov, ki se nanašajo na izkaze poslovnega izida, so kategorije izkazane na letni ravni tako, da upoštevajo poslovanje v poročevanem obdobju ter preteklih treh četrletnih obdobjih.

	jan-jun 2017	jan-jun 2018
<b>KAZALNIKI DOBIČKONOSNOSTI</b>		
Čista dobičkonosnost prihodkov	0,7%	0,1%
Poslovna donosnost sredstev	3,3%	1,4%
Čista dobičkonosnost kapitala	2,9%	-0,7%
<b>AKTIVNOSTNI KAZALNIKI</b>		
Koeficient obračanja sredstev	1,12	1,09
Koeficient obračanja zalog	5,26	5,12
Koeficient obračanja kratkoročnih terjatev do kupcev	6,69	6,39
<b>KAZALNIKI STANJA INVESTIRANJA</b>		
Stopnja osnovnosti investiranja	0,49	0,49
Stopnja dolgoročnosti investiranja	0,52	0,53
<b>KAZALNIKI FINANČNE STRUKTURE</b>		
Koeficient dolgoročne pokritosti dolgoročnih sredstev	1,19	1,14
Stopnja lastniškosti financiranja	0,31	0,30
Stopnja dolgoročnosti financiranja	0,62	0,60
Koeficient kapitalске pokritosti osnovnih sredstev	0,64	0,62
Koeficient neposredne pokritosti kratkoročnih obveznosti (hitri koeficient)	0,10	0,08
Koeficient pospešene pokritosti kratkoročnih obveznosti (pospešeni koeficient)	0,67	0,62
Koeficient kratkoročne pokritosti kratkoročnih obveznosti (kratkoročni koeficient)	1,26	1,19
Čiste finančne obveznosti / kapital	1,08	1,11
<b>KAZALNIKI GOSPODARNOSTI POSLOVANJA</b>		
Koeficient gospodarnosti poslovanja	1,02	1,01
Prihodki od prodaje na zaposlenega (v EUR)	56.608	54.753
Dodana vrednost na zaposlenega (v EUR)	14.658	14.913

**NEREVIDIRANI ZGOŠČENI RAČUNOVODSKI IZKAZI DRUŽBE  
GORENJE, D. D.**

**Zgoščena bilanca stanja družbe Gorenje, d. d.**

v TEUR	Stanje 30.6.2017	Struktura (%)	Stanje 31.12.2017	Struktura (%)	Stanje 30.6.2018	Struktura (%)
<b>SREDSTVA</b>	<b>1.057.590</b>	<b>100,0%</b>	<b>1.015.425</b>	<b>100,0%</b>	<b>1.060.780</b>	<b>100,0%</b>
<b>Dolgoročna sredstva</b>	<b>719.795</b>	<b>68,1%</b>	<b>730.862</b>	<b>72,0%</b>	<b>710.643</b>	<b>67,0%</b>
Neopredmetena sredstva	65.441	6,2%	73.710	7,2%	79.897	7,5%
Nepremičnine, naprave in oprema	205.852	19,5%	200.576	19,7%	193.473	18,2%
Naložbene nepremičnine	8.676	0,8%	8.685	0,9%	10.219	1,0%
Naložbe v odvisne družbe	295.786	28,0%	294.986	29,1%	294.986	27,8%
Naložbe v pridružene družbe	2.064	0,2%	3.186	0,3%	3.186	0,3%
Druge dolgoročne naložbe	123.955	11,7%	123.882	12,2%	107.800	10,2%
Dolgoročne poslovne terjatve	0	0,0%	5.625	0,6%	1.539	0,2%
Odložene terjatve za davke	18.021	1,7%	20.212	2,0%	19.543	1,8%
<b>Kratkoročna sredstva</b>	<b>337.795</b>	<b>31,9%</b>	<b>284.563</b>	<b>28,0%</b>	<b>350.137</b>	<b>33,0%</b>
Zaloge	101.015	9,5%	85.338	8,4%	103.669	9,8%
Kratkoročne finančne naložbe	28.573	2,7%	24.041	2,4%	32.216	3,0%
Terjatve do kupcev	180.256	17,0%	158.631	15,6%	190.331	17,9%
Druge kratkoročna sredstva	16.464	1,6%	13.069	1,3%	14.792	1,4%
Denar in denarni ustrezniki	11.487	1,1%	3.484	0,3%	9.129	0,9%
<b>KAPITAL IN OBVEZNOSTI</b>	<b>1.057.590</b>	<b>100,0%</b>	<b>1.015.425</b>	<b>100,0%</b>	<b>1.060.780</b>	<b>100,0%</b>
<b>Kapital</b>	<b>364.312</b>	<b>34,4%</b>	<b>354.081</b>	<b>34,9%</b>	<b>350.506</b>	<b>33,0%</b>
Osnovni kapital	101.922	9,6%	101.922	10,0%	101.922	9,6%
Kapitalske rezerve	156.639	14,8%	156.639	15,4%	156.639	14,8%
Rezerve iz dobička	46.015	4,4%	33.131	3,3%	33.131	3,1%
Lastne delnice	-3.170	-0,3%	-3.170	-0,3%	-3.170	-0,3%
Zadržani dobiček	59.412	5,6%	67.785	6,7%	65.176	6,1%
Rezerva za pošteno vrednost	3.494	0,3%	-2.226	-0,2%	-3.192	-0,3%
<b>Dolgoročne obveznosti</b>	<b>291.712</b>	<b>27,6%</b>	<b>287.370</b>	<b>28,3%</b>	<b>288.372</b>	<b>27,2%</b>
Rezervacije	18.729	1,8%	17.508	1,7%	17.731	1,7%
Dolgoročne finančne obveznosti	272.983	25,8%	269.862	26,6%	270.641	25,5%
<b>Kratkoročne obveznosti</b>	<b>401.566</b>	<b>38,0%</b>	<b>373.974</b>	<b>36,8%</b>	<b>421.902</b>	<b>39,8%</b>
Kratkoročne finančne obveznosti	213.911	20,2%	141.036	13,9%	183.561	17,3%
Obveznosti do dobaviteljev	154.822	14,7%	212.614	20,9%	209.626	19,8%
Druge kratkoročne obveznosti	32.833	3,1%	20.324	2,0%	28.715	2,7%

**Nerevidirani konsolidirani računovodski izkazi  
za obdobje januar-junij 2018**

**Zgoščeni izkaz poslovnega izida družbe Gorenje, d. d.**

v TEUR	jan-jun 2017	Struktura (%)	jan-jun 2018	Struktura (%)
<b>Prihodki od prodaje</b>	<b>364.102</b>	<b>97,1%</b>	<b>420.517</b>	<b>97,5%</b>
Sprememba vrednosti zalog proizvodov in nedokončane proizvodnje	4.810	1,3%	7.149	1,7%
Drugi poslovni prihodki	5.866	1,6%	3.637	0,8%
<b>Kosmati donos iz poslovanja</b>	<b>374.778</b>	<b>100,0%</b>	<b>431.303</b>	<b>100,0%</b>
Stroški blaga, materiala in storitev	-298.718	-79,7%	-361.657	-83,9%
Nabavna vrednost prodanega blaga	-118.238	-31,6%	-168.560	-39,1%
Stroški materiala	-140.675	-37,5%	-151.344	-35,1%
Stroški storitev	-39.805	-10,6%	-41.753	-9,7%
Drugi poslovni odhodki	-3.749	-1,0%	-3.002	-0,7%
<b>Dodana vrednost / DV</b>	<b>72.311</b>	<b>19,3%</b>	<b>66.644</b>	<b>15,4%</b>
Stroški dela	-51.828	-13,8%	-52.984	-12,3%
<b>EBITDA</b>	<b>20.483</b>	<b>5,5%</b>	<b>13.660</b>	<b>3,1%</b>
Stroški amortizacije	-13.839	-3,7%	-16.717	-3,9%
<b>EBIT</b>	<b>6.644</b>	<b>1,8%</b>	<b>-3.057</b>	<b>-0,8%</b>
<b>Rezultat finančnih gibanj</b>	<b>-3.548</b>	<b>-0,9%</b>	<b>1.488</b>	<b>0,4%</b>
Rezultat prevrednotenj	-318	-0,1%	394	0,1%
Rezultat ostalih finančnih gibanj	-3.230	-0,8%	1.094	0,3%
<b>Celotni poslovni izid</b>	<b>3.096</b>	<b>0,9%</b>	<b>-1.569</b>	<b>-0,4%</b>
Davek	-598	-0,2%	-1.040	-0,2%
<b>Poslovni izid obračunskega obdobja</b>	<b>2.498</b>	<b>0,7%</b>	<b>-2.609</b>	<b>-0,6%</b>
Osnovni in prilagojeni donos na delnico (v EUR)	0,10		-0,11	

**Zgoščeni izkaz drugega vseobsegajočega donosa družbe Gorenje, d. d.**

v TEUR	jan-jun 2017	jan-jun 2018
<b>Poslovni izid obračunskega obdobja</b>	<b>2.498</b>	<b>-2.609</b>
<b>Drugi vseobsegajoči donos</b>		
<b>Postavke, ki bodo lahko pozneje prerazvrščene v poslovni izid</b>	<b>260</b>	<b>-966</b>
Čista sprememba poštene vrednosti finančnih instrumentov, razpoložljivih za prodajo	5	1
Sprememba v učinkovnem delu dobičkov in izgub iz instrumentov za varovanje pred tveganjem v varovanju denarnih tokov pred tveganjem	-80	-1.536
Sprememba v učinkovnem delu dobičkov in izgub iz instrumentov za varovanje pred tveganjem v varovanju denarnih tokov pred tveganjem, prenesena v poslovni izid	396	342
Davek od dobička od drugega vseobsegajočega donosa	-61	227
<b>Drugi vseobsegajoči donos obračunskega obdobja</b>	<b>260</b>	<b>-966</b>
<b>Skupaj vseobsegajoči donos obračunskega obdobja</b>	<b>2.758</b>	<b>-3.575</b>

Zgoščeni izkaz denarnih tokov družbe Gorenje, d. d.

v TEUR	jan-jun 2017	jan-jun 2018
<b>A. DENARNI TOKOVI PRI POSLOVANJU</b>		
<b>Poslovni izid obračunskega obdobja</b>	<b>2.498</b>	<b>-2.609</b>
Prilagoditve za:		
- amortizacijo nepremičnin, naprav in opreme	11.065	12.523
- amortizacijo neopredmetenih sredstev	2.774	4.194
- neto tečajne razlike	318	-394
- prejete dividende	-1.893	-5.591
- prihodke od obresti	-2.328	-2.256
- odhodke od obresti	6.687	5.943
- prihodke/odhodke od prodaje nepremičnin, naprav in opreme	394	-84
- odhodke za davke	598	1.039
<b>Denarni tok iz poslovanja pred spremembami čistih obratnih sredstev</b>	<b>20.113</b>	<b>12.765</b>
Sprememba poslovnih in drugih terjatev	-50.302	-32.667
Sprememba zalog	-12.451	-18.331
Sprememba rezervacij	-2.211	223
Sprememba poslovnih in drugih obveznosti	-7.729	4.719
<b>Sprememba čistih obratnih sredstev in rezervacij</b>	<b>-72.693</b>	<b>-46.056</b>
Plačane obresti	-6.687	-5.943
Plačani davek iz dobička	0	-143
<b>Čisti denarni tok iz poslovanja</b>	<b>-59.267</b>	<b>-39.377</b>
<b>B. DENARNI TOKOVI PRI NALOŽBENJU</b>		
Prejemki iz prodaje nepremičnin, naprav in opreme	456	46
Prejemki iz prodaje naložbenih nepremičnin	0	2.371
Prejete obresti	2.328	2.256
Prejete dividende	1.893	5.591
Nakup odvisnega podjetja	-40	0
Pridobitev nepremičnin, naprav in opreme	-11.897	-6.071
Druge naložbe	-9.340	7.906
Pridobitev neopredmetenih sredstev	-8.832	-10.381
<b>Čisti denarni tok iz naložbenja</b>	<b>-25.432</b>	<b>1.718</b>
<b>C. DENARNI TOKOVI PRI FINANCIRANJU</b>		
Najem (odplačilo) posojil	81.443	43.304
<b>Čisti denarni tok iz financiranja</b>	<b>81.443</b>	<b>43.304</b>
Čista sprememba denarnih sredstev in njihovih ustreznikov	-3.256	5.645
Denarna sredstva in njihovi ustrezniki na začetku obdobja	14.743	3.484
Denarna sredstva in njihovi ustrezniki na koncu obdobja	11.487	9.129



**Nerevidirani konsolidirani računovodski izkazi**  
za obdobje januar-junij 2018

**Zgoščeni izkaz sprememb lastniškega kapitala družbe Gorenje, d. d.**

v TEUR	Osnovni kapital	Kapitalske rezerve	Rezerve iz dobička				Lastne delnice	Zadržani dobiček		Rezerva za pošteno vrednost	Skupaj
			Zakonske rezerve	Statutarne rezerve	Rezerve za lastne delnice	Druge rezerve iz dobička		Poslovni izid iz preteklih let	Poslovni izid poslovnega leta		
<b>Začetno stanje 1.1.2017</b>	101.922	156.639	12.896	7.919	3.170	22.030	-3.170	56.914	0	3.234	361.554
Skupaj vseobsegajoči donos obračunskega obdobja											
Poslovni izid obračunskega obdobja									2.498		2.498
Skupaj drugi vseobsegajoči donos										260	260
<b>Skupaj vseobsegajoči donos obračunskega obdobja</b>	<b>0</b>	<b>0</b>	<b>0</b>	<b>0</b>	<b>0</b>	<b>0</b>	<b>0</b>	<b>0</b>	<b>2.498</b>	<b>260</b>	<b>2.758</b>
Transakcije z lastniki (ko delujejo kot lastniki), ki se neposredno pripoznajo v kapitalu											0
Prispevki lastnikov in razdelitev lastnikom											0
<b>Skupaj prispevki lastnikov in razdelitve lastnikom</b>	<b>0</b>	<b>0</b>	<b>0</b>	<b>0</b>	<b>0</b>	<b>0</b>	<b>0</b>	<b>0</b>	<b>0</b>	<b>0</b>	<b>0</b>
<b>Skupaj transakcije z lastniki</b>	<b>0</b>	<b>0</b>	<b>0</b>	<b>0</b>	<b>0</b>	<b>0</b>	<b>0</b>	<b>0</b>	<b>0</b>	<b>0</b>	<b>0</b>
<b>Končno stanje 30.6.2017</b>	<b>101.922</b>	<b>156.639</b>	<b>12.896</b>	<b>7.919</b>	<b>3.170</b>	<b>22.030</b>	<b>-3.170</b>	<b>56.914</b>	<b>2.498</b>	<b>3.494</b>	<b>364.312</b>

**Nerevidirani konsolidirani računovodski izkazi**  
za obdobje januar-junij 2018

v TEUR	Osnovni kapital	Kapitalske rezerve	Rezerve iz dobička				Lastne delnice	Zadržani dobiček		Rezerva za pošteno vrednost	Skupaj
			Zakonske rezerve	Statutarne rezerve	Rezerve za lastne delnice	Druge rezerve iz dobička		Poslovni izid iz preteklih let	Poslovni izid poslovnega leta		
<b>Začetno stanje 1.1.2018</b>	<b>101.922</b>	<b>156.639</b>	<b>12.896</b>	<b>7.966</b>	<b>3.170</b>	<b>9.099</b>	<b>-3.170</b>	<b>67.359</b>	<b>426</b>	<b>-2.226</b>	<b>354.081</b>
Skupaj vseobsegajoči donos obračunskega obdobja											
Poslovni izid obračunskega obdobja									-2.609		-2.609
Skupaj drugi vseobsegajoči donos										-966	-966
<b>Skupaj vseobsegajoči donos obračunskega obdobja</b>	<b>0</b>	<b>0</b>	<b>0</b>	<b>0</b>	<b>0</b>	<b>0</b>	<b>0</b>	<b>0</b>	<b>-2.609</b>	<b>-966</b>	<b>-3.575</b>
Transakcije z lastniki (ko delujejo kot lastniki), ki se neposredno pripoznajo v kapitalu											0
Prispevki lastnikov in razdelitev lastnikom											0
Prenos čistega poslovnega izida preteklega leta v preneseni poslovni izid								426	-426		0
<b>Skupaj prispevki lastnikov in razdelitve lastnikom</b>	<b>0</b>	<b>0</b>	<b>0</b>	<b>0</b>	<b>0</b>	<b>0</b>	<b>0</b>	<b>426</b>	<b>-426</b>	<b>0</b>	<b>0</b>
<b>Skupaj transakcije z lastniki</b>	<b>0</b>	<b>0</b>	<b>0</b>	<b>0</b>	<b>0</b>	<b>0</b>	<b>0</b>	<b>426</b>	<b>-426</b>	<b>0</b>	<b>0</b>
<b>Končno stanje 30.6.2018</b>	<b>101.922</b>	<b>156.639</b>	<b>12.896</b>	<b>7.966</b>	<b>3.170</b>	<b>9.099</b>	<b>-3.170</b>	<b>67.785</b>	<b>-2.609</b>	<b>-3.192</b>	<b>350.506</b>

Poslovni izid iz preteklih let v višini 67.785 TEUR ni na voljo za razdelitev lastnikom. Družba je namreč zavezana upoštevati slovensko zakonodajo in s tem tudi 66. člen Zakona o gospodarskih družbah. Le-ta opredeljuje kategorijo bilančnega dobička. V bilančnem dobičku za leto 2017 se kot odbitna postavka upošteva dolgoročno odložene stroške razvijanja, ki na dan 31.12.2017 znašajo 67.785 TEUR. Bilančni dobiček za leto 2017 znaša 0.

## POJASNILA K ZGOŠČENIM RAČUNOVODSKIM IZKAZOM DRUŽBE GORENJE, D. D.

### Pregled poštene in knjigovodske vrednosti sredstev in obveznosti

v TEUR	Knjigovodska vrednost	Poštena vrednost	Knjigovodska vrednost	Poštena vrednost
	31.12.2017	31.12.2017	30.6.2018	30.6.2018
Naložbe, razpoložljive za prodajo	1.321	1.321	1.328	1.328
Naložbene nepremičnine	8.685	8.685	10.219	10.219
Dolgoročna dana posojila	123.210	123.210	107.126	107.126
Kratkoročno dana posojila	16.431	16.431	22.813	22.813
Izvedeni finančni instrumenti	-944	-944	-2.284	-2.284
Terjatve do kupcev	158.631	158.631	190.331	190.331
Druga kratkoročna sredstva	9.804	9.804	8.516	8.516
Denar in denarni ustrezniki	3.484	3.484	9.129	9.129
Dolgoročne finančne obveznosti	-181.839	-181.839	-186.908	-186.908
Dolgoročne finančne obveznosti (fiksna OM)	-88.023	-81.908	-83.733	-78.711
Kratkoročne finančne obveznosti	-139.906	-139.906	-180.406	-180.406
Obveznosti do dobaviteljev	-212.614	-212.614	-209.626	-209.626
Druge kratkoročne obveznosti	-13.653	-13.653	-14.167	-14.167
<b>Skupaj</b>	<b>-315.413</b>	<b>-309.298</b>	<b>-327.662</b>	<b>-322.640</b>

### Lestvica poštenih vrednosti

#### 31. 12. 2017

v TEUR	Raven 1 <sup>12</sup>	Raven 2 <sup>13</sup>	Raven 3 <sup>14</sup>	Skupaj
Za prodajo razpoložljiva finančna sredstva	144	-	1.177	1.321
Izpeljani finančni instrumenti - sredstva	-	185	-	185
Izpeljani finančni instrumenti - obveznosti	-	-1.129	-	-1.129
Naložbene nepremičnine	-	-	8.685	8.685

#### 30. 6. 2018

v TEUR	Raven 1	Raven 2	Raven 3	Skupaj
Za prodajo razpoložljiva finančna sredstva	145	-	1.183	1.328
Izpeljani finančni instrumenti - sredstva	-	871	-	871
Izpeljani finančni instrumenti - obveznosti	-	-3.155	-	-3.155
Naložbene nepremičnine	-	-	10.219	10.219

### Posli s povezanimi družbami

v TEUR	Transakcijska vrednost		Stanje	
	jan-jun 2017	jan-jun 2018	30.6.2017	30.6.2018
Prihodki od prodaje	249.118	321.731		
Terjatve iz poslovanja			124.082	134.419
Obveznosti iz poslovanja			42.016	73.743
Dana posojila			142.349	125.841
Prejeta posojila			79.236	57.095

<sup>12</sup> Raven 1: borzna cena (neprilagojena) na aktivnem trgu za identična sredstva ali obveznosti,

<sup>13</sup> Raven 2: podatki različni od borznih cen, te so vključene na raven 1, opazovani z namenom direktnega ali indirektnega vrednotenja sredstev ali obveznosti,

<sup>14</sup> Raven 3: podatki o vrednosti sredstev ali obveznosti, ki ne temeljijo na aktivnem trgu.

**Nerevidirani konsolidirani računovodski izkazi  
za obdobje januar-junij 2018**

Družba Gorenje, d. d., je s povezanimi osebami poslovala na osnovi sklenjenih kupoprodajnih pogodb, pri čemer so bile v medsebojnih poslih uporabljene tržne cene izdelkov in storitev.

Transakcije z osebami, ki so povezane z nadzornim svetom, so v prvi polovici leta 2018 obsegale:

- vpis 4.603 komercialnih zapisov v nominalni vrednosti 4.603 TEUR,
- storitve kadrovskega svetovanja v višini 103 TEUR in
- vplačilo obveznega prispevka za dodatno pokojninsko zavarovanje na račune zaposlenih in participacija pri vplačilih premij prostovoljnega dodatnega pokojninskega zavarovanja v višini 65 TEUR.

**Terjatve iz poslovanja do družb v Skupini**

v TEUR	Stanje	
	30.6.2017	30.6.2018
Energygor, d. o. o., Slovenija	1	1
ZEOS, d. o. o., Slovenija	4	4
Kemis, d. o. o., Slovenija	2	2
Gorenje Surovina, d. o. o., Slovenija	721	910
Gorenje I.P.C., d. o. o., Slovenija	3.734	1.091
Gorenje GTI, d. o. o., Slovenija	585	1.001
Gorenje Gostinstvo, d. o. o., Slovenija	103	117
Gorenje Orodjarna, d. o. o., Slovenija	196	150
ERICo, d.o.o., Slovenija	1	0
Indop, d. o. o., Slovenija	48	124
Gorenje GAIO, d. o. o., Slovenija	51	60
Gorenje GSI, d. o. o., Slovenija	8.705	6.094
Gorenje Keramika, d. o. o., Slovenija	56	49
Gorenje HS, d. o. o., Slovenija	197	19
Gorenje EKOINVEST, d. o. o., Slovenija	0	1
GOR Kolesa, d. o. o., Slovenija	65	109
Gorenje Zagreb, d. o. o., Hrvaška	7.255	8.672
Gorenje, d. o. o., Srbija	16.128	14.458
Gorenje aparati za domačinstvo, d. o. o., Srbija	10.819	14.230
Gorenje Tiki, d. o. o., Srbija	742	1.702
Gorenje Home, d. o. o., Srbija	5.317	6.024
Gorenje Commerce, d. o. o., Bosna in Hercegovina	2.178	2.040
Gorenje Skopje, d. o. o., Makedonija	1.372	1.384
Gorenje Podgorica, d. o. o., Črna gora	1.224	1.897
Gorenje Vertriebs GmbH, Nemčija	10.461	12.936
Gorenje Austria Handels GmbH, Avstrija	95	510
Gorenje Beteiligungs GmbH, Avstrija	2.561	467
Asko Appliances AB, Švedska	47	32
Gorenje Group Nordic A/S, Danska	7.270	6.472
ATAG Nederland BV, Nizozemska	1.863	1.811
Gorenje Nederland BV, Nizozemska	1	9
Gorenje UK Ltd., Velika Britanija	1.882	1.546
Gorenje France S.A.S., Francija	565	620
Gorenje Körting Italia S.r.l., Italija	2.907	2.584
OOO Gorenje BT, Rusija	2.300	3.608
Gorenje TOV, Ukrajina	1	127
Gorenje Kazakhstan, TOO, Kazahstan	2	27
Gorenje Slovakia s.r.o., Slovaška republika	142	201
Gorenje spol. s.r.o., Češka republika	4.096	3.711
Gorenje real spol s.r.o., Češka republika	1	0
Mora Moravia, s.r.o., Češka republika	305	1.787
Gorenje Magyarország Kft., Madžarska	2.184	2.563
Gorenje Polska Sp. z o.o., Poljska	4.513	7.651
Gorenje Bulgaria EOOD, Bolgarija	2.405	2.925

**Nerevidirani konsolidirani računovodski izkazi  
za obdobje januar-junij 2018**

Gorenje Romania S.r.l., Romunija	4.517	249
»Gorenje Albania« SHPK, Albanija	455	375
Gorenje Gulf FZE, Združeni arabski emirati	4.434	4.010
Gorenje North America, Inc., ZDA	94	1
Asko Appliances Pty, Avstralija	9.471	16.311
Gorenje do Brasil Ltda., Brazilija	351	306
Asko Appliances OOO, Rusija	915	1.223
Gorenje MDM, d. o. o., Srbija	1	4
Gorenje GTI, d. o. o., Srbija	1	1
Gorenje ATAG Belgie NV, Belgija	1	1
Gorenje Asia Ltd., Kitajska	6	1
KEMIS Termoclean d. o. o., Hrvaška	2	1
Gorenje Corporate GmbH, Avstrija	0	1
Gorenje Chile SpA, Čile	738	1.869
ST Bana Nekretnine, d. o. o., Srbija	1	1
Gorenje AEC, LLC, Tajska	4	335
Prevrednotenje	-14	4
<b>Skupaj</b>	<b>124.082</b>	<b>134.419</b>

**Obveznosti iz poslovanja do družb v Skupini**

v TEUR	Stanje	
	30.6.2017	30.6.2018
ZEOS, d. o. o., Slovenija	47	78
Kemis, d. o. o., Slovenija	10	14
Gorenje Surovina, d. o. o., Slovenija	39	49
Gorenje I.P.C., d. o. o., Slovenija	4.658	6.145
Gorenje GTI, d. o. o., Slovenija	160	239
Gorenje Gostinstvo, d. o. o., Slovenija	291	160
Gorenje Orodjarna, d. o. o., Slovenija	551	326
ERICo, d.o.o., Slovenija	2	0
Indop, d. o. o., Slovenija	0	2
Gorenje GAIO, d. o. o., Slovenija	531	77
Gorenje GSI, d. o. o., Slovenija	3	3
Gorenje Keramika, d. o. o., Slovenija	10	4
Gorenje HS, d. o. o., Slovenija	2	-63
Gorenje Zagreb, d. o. o., Hrvaška	32	0
Gorenje, d. o. o., Srbija	60	111
Gorenje aparati za domačinstvo, d. o. o., Srbija	20.582	32.134
Gorenje Tiki, d. o. o., Srbija	2.570	1.468
Gorenje Home, d. o. o., Srbija	334	183
Gorenje Vertriebs GmbH, Nemčija	140	78
Gorenje Betteiligungs GmbH, Avstrija	3.349	2.545
Asko Appliances AB, Švedska	1.275	1.621
Gorenje Group Nordic A/S, Danska	60	45
ATAG Nederland BV, Nizozemska	0	1.315
Gorenje Nederland BV, Nizozemska	737	0
Gorenje UK Ltd., Velika Britanija	7	4
Gorenje France S.A.S., Francija	1	2
Gorenje Körting Italia S.r.l., Italija	311	10
OOO Gorenje BT, Rusija	50	11
Gorenje TOV, Ukrajina	0	24
Gorenje Kazakhstan, TOO, Kazahstan	33	66
Gorenje Slovakia s.r.o., Slovaška republika	1	1
Gorenje spol. s.r.o., Češka republika	162	104
Mora Moravia, s.r.o., Češka republika	5.640	25.924
Gorenje Magyarorszáig Kft., Madžarska	1	1
Gorenje Polska Sp. z o.o., Poljska	0	1

**Nerevidirani konsolidirani računovodski izkazi  
za obdobje januar-junij 2018**

Gorenje Bulgaria EOOD, Bolgarija	9	15
Gorenje Romania S.r.l., Romunija	16	0
»Gorenje Albania« SHPK, Albanija	1	1
Gorenje Gulf FZE, Združeni arabski emirati	123	1
Gorenje North America, Inc., ZDA	2	4
Asko Appliances Pty, Avstralija	39	0
Gorenje MDM, d. o. o., Srbija	1	0
Gorenje ATAG Belgije NV, Belgija	0	37
Gorenje Asia Ltd., Kitajska	176	999
Gorenje AEC, LLC, Tajska	0	3
Gorenje Istanbul, Ltd., Turčija	0	1
<b>Skupaj</b>	<b>42.016</b>	<b>73.743</b>

**Dana posojila družbam v Skupini**

v TEUR	Stanje	Stanje
	30.6.2017	30.6.2018
Gorenje Orodjarna, d. o. o., Slovenija	2.042	1.278
Indop, d. o. o., Slovenija	1.630	1.532
Gorenje GAIO, d. o. o., Slovenija	1.697	1.878
Gorenje Keramika, d. o. o., Slovenija	4.114	4.706
GOR Kolesa, d. o. o., Slovenija	0	1.277
Gorenje Beteiligungs GmbH, Avstrija	46.724	41.740
ATAG Nederland BV, Nizozemska	0	5.000
Gorenje Nederland BV, Nizozemska	84.261	66.405
Gorenje-kuchyně spol. s.r.o., Češka republika	1.881	1.780
Gorenje AEC, LLC, Tajska	0	245
<b>Skupaj</b>	<b>142.349</b>	<b>125.841</b>

**Prejeta posojila od družb v Skupini**

v TEUR	Stanje	Stanje
	30.6.2017	30.6.2018
Energygor, d. o. o., Slovenija	178	76
ZEOS, d. o. o., Slovenija	4.222	4.240
Kemis, d. o. o., Slovenija	3.070	3.280
Gorenje Surovina, d. o. o., Slovenija	0	143
Gorenje I.P.C., d. o. o., Slovenija	6.570	4.872
Gorenje GTI, d. o. o., Slovenija	2.127	1.207
Gorenje Gostinstvo, d. o. o., Slovenija	3.179	2.809
Gorenje Orodjarna, d. o. o., Slovenija	0	565
Gorenje GSI, d. o. o., Slovenija	7.737	4.596
Gorenje EKOINVEST, d. o. o., Slovenija	4.094	3.130
Gorenje Vertriebs GmbH, Nemčija	0	9.000
Gorenje Austria Handels GmbH, Avstrija	789	2.000
Asko Appliances AB, Švedska	1.234	1.234
ATAG Nederland BV, Nizozemska	20.697	0
Gorenje France S.A.S., Francija	1.100	1.100
Gorenje Commerce, d. o. o., Bosna in Hercegovina	1.800	800
OOO Gorenje BT, Rusija	10.000	8.400
Gorenje Slovakia s.r.o., Slovaška republika	3.781	2.196
Gorenje spol. s.r.o., Češka republika	0	5.000
Mora Moravia, s.r.o., Češka republika	5.917	0
Gorenje Magyarország Kft., Madžarska	1.962	1.482
Gorenje North America, Inc., ZDA	779	965
<b>Skupaj</b>	<b>79.236</b>	<b>57.095</b>

## Računovodski kazalniki

Za izračun spodnjih kazalnikov uporabljamo naslednjo metodologijo:

- pri izračunu kazalnikov, ki se nanašajo na posamezne povprečne kategorije bilance stanja, so v izračunih upoštevana povprečna stanja zadnjih 12 mesecev,
- pri izračunu kazalnikov, ki se nanašajo na izkaz poslovnega izida, so kategorije izkazane na letni ravni tako, da upoštevajo poslovanje v poročevanem obdobju ter preteklih treh četrletnih obdobjih.

	jan-jun 2017	jan-jun 2018
<b>KAZALNIKI DOBIČKONOSNOSTI</b>		
Čista dobičkonosnost prihodkov	0,69%	-0,62%
Poslovna donosnost sredstev	0,81%	-1,16%
Čista dobičkonosnost kapitala	1,46%	-1,31%
<b>AKTIVNOSTNI KAZALNIKI</b>		
Koeficient obračanja sredstev	0,73	0,81
Koeficient obračanja zalog	7,48	8,57
Koeficient obračanja kratkoročnih terjatev do kupcev	4,75	4,47
<b>KAZALNIKI STANJA INVESTIRANJA</b>		
Stopnja osnovnosti investiranja	0,26	0,27
Stopnja dolgoročnosti investiranja	0,68	0,67
<b>KAZALNIKI FINANČNE STRUKTURE</b>		
Koeficient dolgoročne pokritosti dolgoročnih sredstev	0,91	0,90
Stopnja lastniškosti financiranja	0,34	0,33
Stopnja dolgoročnosti financiranja	0,62	0,60
Koeficient kapitalske pokritosti osnovnih sredstev	1,30	1,28
Koeficient neposredne pokritosti kratkoročnih obveznosti (hitri koeficient)	0,10	0,10
Koeficient pospešene pokritosti kratkoročnih obveznosti (pospešeni koeficient)	0,59	0,58
Koeficient kratkoročne pokritosti kratkoročnih obveznosti (kratkoročni koeficient)	0,84	0,83
Čiste finančne obveznosti / kapital	1,23	1,18
<b>KAZALNIKI GOSPODARNOSTI POSLOVANJA</b>		
Koeficient gospodarnosti poslovanja	1,02	0,99
Prihodki od prodaje na zaposlenega (v EUR)	82.845	96.052
Dodana vrednost na zaposlenega (v EUR)	16.453	15.222

## POMEMBNEJŠI DOGODKI PO DATUMU BILANCE STANJA

V Gorenju, d. d., smo 2. 7. 2018 prejeli odločbo Agencije za trg vrednostnih papirjev (ATVP) o uspešnosti prevzemne ponudbe za delnice GRVG, ki jo je družba Hisense Luxembourg Home Appliance Holding objavila 29. 5. letos in je trajala do 26. 6. 2018. ATVP je družbi Hisense Luxembourg Home Appliance Holding 28. 5. 2018 izdala dovoljenje za prevzemno ponudbo za 24.424.613 delnic z oznako GRVG, zmanjšano za 8.050.014 delnic, ki jih je imel prevzemnik že v lasti, torej skupno za 16.374.599 ciljne družbe Gorenje. Hisense je Agencijo obvestil, da je med 29. 5. 2018 in 26. 6. 2018 prevzemno ponudbo sprejelo 5.165 delničarjev, skupaj 15.254.871 delnic GRVG, kar predstavlja 62,46% vseh delnic Gorenja. ATVP je tako ugotovila, da je prevzemna ponudba uspela.

V Gorenju, d. d., smo 4. 7. 2018 od družbe Universal Investment Capital, S.L., prejeli obvestilo, da je Universal Investment Capital sprejel prevzemno ponudbo družbe Hisense Luxembourg Holding S.a r.l., in je na tej podlagi odsvojil vse delnice družbe Gorenje, d. d., ki jih je imel v lasti.

V Gorenju, d. d., smo prejeli obvestila oseb, ki opravljajo poslovodne naloge, in oseb, ki so tesno povezane z njimi, o naslednjih poslih: Franc Bobinac, predsednik uprave družbe Gorenje, d. d., je 3. 7. 2018 v svojem imenu in zunaj mesta trgovanja na podlagi sprejema prevzemne ponudbe družbe Hisense, odsvojil 4.096 delnic. Prav tako so 3. 7. 2018 v svojem imenu in zunaj mesta trgovanja na podlagi sprejema prevzemne ponudbe družbe Hisense odsvojili delnice družbe z oznako GRVG člani uprave: Branko Apat, 626 delnic, Drago Bahun, 9.082 delnic, Žiga Debeljak, 9.044 delnic, in člani nadzornega sveta: Jurij Slemenik, 1.800 delnic, Peter Kobal, 1.355 delnic in Karlo Kardov, 33.566 delnic. Prevzemno ponudbo so poleg članov uprave in nadzornega sveta sprejele tudi osebe, ki so del širšega vodstva Skupine Gorenje: Tomaž Korošec, izvršni pomočnik uprave za Korporativno nabavo, 696 delnic, Tomaž Kuntarič, izvršni pomočnik uprave za Korporativne podporne funkcije, 460 delnic, Mirko Meža, izvršni pomočnik uprave za program pralno sušilnih aparatov, 1.333 delnic, Štefan Kuhar, izvršni direktor za Finance in davke Skupine Gorenje, 2.000 delnic, Matjaž Geratič, izvršni direktor za OEM posle in posebne projekte, 1.932 delnic, družba Universal Investment Capital, pa 1.856.148 delnic. Obvestilo zadeva osebo, ki je tesno povezana z osebo, ki opravlja poslovodne naloge. Universal Investment Capital je tesno povezana s Corinno Claudio Graf, ki opravlja funkcijo direktorice omenjene družbe in hkrati funkcijo članice nadzornega sveta. Milena Pirnat Bahun je odsvojila 1.846 delnic, obvestilo zadeva osebo, ki je tesno povezana z osebo, ki opravlja poslovodne naloge, članom uprave Dragom Bahunom.

Gorenje, d. d., je 9. 7. 2018 od družbe Conseq Investment Management prejelo obvestilo, da so investicijski skladi, ki jih upravlja sprejeli prevzemno ponudbo družbe Hisense Luxembourg Holding, in so na tej podlagi odsvojili vse delnice družbe Gorenje, d. d., ki so jih imeli v lasti.

Evropska komisija je objavila, da je bil 6. 8. 2018 izdan sklep o priglasi koncentraciji med Skupino Hisense in Skupino Gorenje na podlagi člena 6(1)(b) Uredbe ES o združitvah. Iz navedene objave sledi, da je Evropska komisija ugotovila, da je priglasi koncentracija združljiva s skupnim trgov in da ji ne bo nasprotovala.

Uprava Gorenja, d. d., je 16. 8. 2018 sklicala 27. skupščino družbe Gorenje, d. d., ki bo potekala 17. 9. 2018 ob 11.00 v veliki dvorani hotela Paka v Velenju, z naslednjim dnevnim redom: Zmanjšanje osnovnega kapitala z umikom lastnih delnic; Prenos delnic z oznako GRVG preostalih delničarjev na glavnega delničarja; Umik delnic GRVG z organiziranega trga; Prenehanje mandata trenutnega nadzornega sveta in Imenovanje novih članov nadzornega sveta in Imenovanje revizorja za finančno leto 2018; preklic imenovanja revizorja z dne 12. 6. 2018.

Nadzorni svet je 16. 8. 2018 na predlog predsednika uprave Gorenja Franja Bobinca upravo podjetja razširil na 12 članov. Franjo Bobinac je predsednik



**Nerevidirani konsolidirani računovodski izkazi  
za obdobje januar-junij 2018**

uprave, dr. Lan Lin pa podpredsednik uprave. Žiga Debeljak skrbi za področje strateških financ, kontrolinga in računovodstva ter koordinacijo digitalnega poslovanja, informatiko in netemeljne dejavnosti. Changchun Sun pokriva področje operativnih financ, obvladovanja tveganj in notranje revizije. Saša Marković, ki kot član uprave začne z mandatom 1. 9. 2018, bo skrbel za področje prodaje in marketinga v Vzhodni Evropi in državah CIS, medtem ko je član uprave Lu Hou odgovoren za prodajo in marketing v Zahodni Evropi. Chiao Liu v upravi pokriva področje strateške nabave, logistike in oskrbne verige ter produktno planiranje. Tomaž Korošec, v razširjeni upravi pokriva področje proizvodnje, razvoja, investicij in vzdrževanja. Anguo Yan je odgovoren za področje proizvodnih sistemov in izboljšav, tehničnih podpornih služb in kakovosti. Stanka Pejanović, članica uprave, odgovorna za kadrovske področje, pokriva področje kadrov, organizacije, servisa in korporativne podpore, Jianmin Han je kot član soodgovoren za kadrovske področje. Drago Bahun, ki ga je za delavskega direktorja imenoval Svet delavcev, pokriva področje socialnega dialoga.

V Gorenju, d. d., smo 16. 8. 2018 prejeli odstopne izjave članov nadzornega sveta Bernarda C. Pasquierja, Bachtiarja Djalila, Corinne Claudie Graf in Mihe Košaka. Njihove odstopne izjave učinkujejo z dnem zasedanja naslednje skupščine delničarjev družbe (17. 9. 2018).

Drugih pomembnih dogodkov po datumu priprave bilance stanja (30. 6. 2018) ni bilo.

---

## INFORMACIJA O POROČILU IN JAVNI OBJAVI

V skladu z določili Kodeksa Varšavske borze (Warsaw Stock Exchange), Pravil Ljubljanske borze, d. d., Ljubljana, in veljavne zakonodaje, družba Gorenje, d. d., Partizanska 12, SI-3320 Velenje, objavlja **nerevidirane nekonsolidirane računovodske izkaze družbe Gorenje, d. d., in nerevidirane konsolidirane računovodske izkaze Skupine Gorenje za obdobje januar-junij 2018**. Z nerevidiranimi izkazi družbe Gorenje, d. d., in Skupine Gorenje se je na svoji **2. seji 23. 8. 2018** seznanil nadzorni svet družbe. Izkazi so na vpogled na sedežu družbe Gorenje, d. d., Partizanska 12, SI-3320 Velenje, objave pa so na voljo v sistemu elektronskega obveščanja Ljubljanske borze, SEOnet ([www.ljse.si](http://www.ljse.si)), Varšavske borze preko sistema ESPI ([www.gpw.pl](http://www.gpw.pl)) ter na spletnem naslovu družbe [www.gorenjegroup.com](http://www.gorenjegroup.com), od **24. 8. 2018**.

### **Dejavniki, ki imajo vpliv na napovedi (forward-looking statements)**

Ta objava vsebuje t. i. "forward-looking" napovedi in informacije – to so navedbe glede prihodnosti in ne preteklosti ter dogodki v okviru in povezavi z obstoječimi zakoni o javnih družbah in vrednostnih papirjih ter pravili in predpisi Ljubljanske in Varšavske borze. Te navedbe so lahko identificirane z besedami, kot na primer »pričakovani«, »nadejani«, »napovedani«, »nameravani«, »načrtovani ali planirani«, »verjetni«, »prizadevati si«, »ocenjeni«, »bodo«, »prognozirani« ali besedami podobnega pomena. Te izjave vključujejo, med ostalim, finančne cilje krovne družbe Gorenje, d. d., in Skupine Gorenje za prihodnja obdobja, načrtovano poslovanje in finančne načrte. Te navedbe temeljijo na sedanjih pričakovanjih in napovedih ter so predmet tveganj in negotovosti, ki lahko imajo vpliv na dejanske rezultate, ki se lahko materialno razlikujejo zaradi različnih dejavnikov. Raznovrstni dejavniki, na številne Gorenje nima kontrole, vplivajo na delovanje, uspešnost poslovanja, poslovno strategijo in na rezultate Gorenja ter lahko povzročijo, da se dejansko doseženi rezultati, uspešnost poslovanja ali dosežki Gorenja materialno razlikujejo od pričakovanih rezultatov, uspešnosti poslovanja ali dosežkov, ki so bili izraženi ali navedeni v t. i. forward-looking statements. Ti dejavniki vključujejo, vendar niso nujno omejeni na naslednje: povpraševanje potrošnikov in tržni pogoji na geografskih območjih in v panogah, kjer deluje Skupina Gorenje, učinki nihanj valutnih tečajev, pritiski konkurence po zniževanju cen, pomembna izguba posla pri velikem trgovcu, možnost zamujanja kupcev s plačilom ali znižanje cen kot posledica nadaljnjih neugodnih tržnih pogojev v večji meri, kot jo trenutno pričakuje uprava Gorenja, uspešnost razvoja novih izdelkov ter njihove uvedbe na trg, razvoj odgovornosti proizvajalca za izdelek, potek doseganja operativnih in kapitalnih ciljev učinkovitosti, uspešnost v določanju rasti priložnosti in prevzemnih kandidatov ter integracija teh priložnosti z obstoječim poslovanjem, nadaljnja volatilitetnost in nadaljnje poslabšanje trgov kapitala, napredek v doseganju strukturnih in nabavnih reorganizacijskih ciljev. V primeru, da se eden ali več tveganj oziroma negotovosti materializira ali da se navedene predpostavke izkažejo za napačne, lahko dejanski rezultati materialno variirajo od tistih, ki so navedeni v objavi kot pričakovani, nadejani, napovedani, nameravani, planirani, načrtovani, verjetni, ocenjeni ali prognozirani. Gorenje dopušča kakršnokoli posodobitev ali revidiranje teh napovedi v luči razvoja, ki se razlikuje od pričakovanega.