

Poročilo o poslovanju skupine Petrol in družbe Petrol d.d., Ljubljana v prvih devetih mesecih leta 2018



November 2018

PETROL

KAZALO

UVODNA POJASNILA	5
POUDARKI	7
Pomembnejši kazalniki poslovanja za skupino Petrol.....	8
POSLOVNO POROČILO	10
Poslovanje skupine Petrol.....	11
A. PRODAJA	13
Prodaja proizvodov iz nafte	13
Prodaja trgovskega blaga.....	16
Prodaja storitev	16
Prodaja utekočinjenega naftnega plina.....	16
Prodaja in trgovanje z zemeljskim plinom.....	16
Prodaja in trgovanje z elektriko	17
B. ENERGETSKE IN OKOLJSKE REŠITVE.....	17
Energetske rešitve.....	17
Okoljske rešitve	18
Distribucija zemeljskega plina	18
C. PROIZVODNJA ELEKTRIKE IZ OBNOVLJIVIH VIROV	18
Trajnostni razvoj	19
Zaposleni	19
Naložbe	20
Sistem kakovosti	20
Družbena odgovornost.....	21
Upravljanje tveganj	21
Delnica	24
Pogojno povečanje osnovnega kapitala.....	26
Dividende.....	26
Lastne delnice.....	27
Redna udeležba na konferencah za vlagatelje in obveščanje javnosti	27
Sklepi skupščine	27
Bonitetna ocena.....	28
Dogodki po koncu obračunskega obdobja	28
RAČUNOVODSKO POROČILO	29
Prikaz finančne uspešnosti skupine Petrol in družbe Petrol d.d., Ljubljana	30
Pojasnila k računovodskim izkazom.....	36
Razkritja k posameznim postavkam v računovodskih izkazih.....	37
PRILOGA 1: Organizacijska shema skupine Petrol.....	57

IZJAVA UPRAVE

Člani uprave družbe Petrol d.d., Ljubljana, ki jo sestavljajo Tomaž Berločnik, predsednik uprave, Rok Vodnik, član uprave, Igor Stebernak, član uprave in Ika Krevzel Panić, članica uprave, delavska direktorica, izjavljajo, po njihovem najboljšem vedenju:

- da je računovodsko poročilo skupine Petrol in družbe Petrol d.d., Ljubljana za prvih devet mesecev leta 2018 sestavljeno v skladu z Mednarodnimi standardi računovodskega poročanja in da je resničen ter pošten prikaz sredstev in obveznosti, finančnega položaja, poslovnega izida in vseobsegajočega donosa družbe Petrol d.d., Ljubljana in drugih družb, vključenih v konsolidacijo, kot celote;
- da poslovno poročilo skupine Petrol in družbe Petrol d.d., Ljubljana za prvih devet mesecev leta 2018 vključuje pošten prikaz razvoja in izidov poslovanja družbe ter njenega finančnega položaja, vključno z opisom bistvenih vrst tveganj, ki so jim družba Petrol d.d., Ljubljana in druge družbe, vključene v konsolidacijo, kot celota izpostavljene;
- da je v poročilo skupine Petrol in družbe Petrol d.d., Ljubljana za prvih devet mesecev leta 2018 vključen pošten prikaz pomembnih poslov s povezanimi osebami, ki je sestavljen v skladu z Mednarodnimi standardi računovodskega poročanja.



Tomaž Berločnik
predsednik uprave



Rok Vodnik
član uprave



Igor Stebernak
član uprave



Ika Krevzel Panić
članica uprave, delavska direktorica

UVODNA POJASNILA

Objava poročila o poslovanju skupine Petrol in družbe Petrol d.d., Ljubljana, Dunajska 50, v prvih devetih mesecih leta 2018, je v skladu z Zakonom o trgu finančnih instrumentov, s Pravili borze, Priporočili javnim družbam za obveščanje in ostalo veljavno zakonodajo.

Podatki in pojasnila o poslovanju so pripravljene na podlagi nerevidiranih konsolidiranih računovodskih izkazov skupine Petrol in nerevidiranih računovodskih izkazov družbe Petrol d.d., Ljubljana za prvih devet mesecev leta 2018 v skladu z Zakonom o gospodarskih družbah in MRS 34 – Medletno računovodsko poročanje.

V skupinske računovodske izkaze v skladu z MSRP so odvisna podjetja vključena po popolni metodi uskupinjevanja, skupaj obvladovana in pridružena podjetja pa po kapitalski metodi.

V posamičnih računovodskih izkazih so naložbe v odvisna, skupaj obvladovana in pridružena podjetja vrednotene po izvirnih vrednostih, v skladu z MSRP.

Poročilo o poslovanju v prvih devetih mesecih leta 2018 je objavljeno na spletnih straneh družbe Petrol d.d., Ljubljana (<http://www.petrol.si>) in je na vpogled na sedežu družbe Petrol d.d., Ljubljana, Dunajska cesta 50, 1000 Ljubljana, vsak delavnik med 8.00 in 15.00 uro.

Nadzorni svet družbe je poročilo o poslovanju skupine Petrol in družbe Petrol d.d., Ljubljana v prvih devetih mesecih leta 2018 obravnaval na seji, dne 15. novembra 2018.

Tabela 1: Podatki o matični družbi Petrol d.d., Ljubljana

Ime podjetja	Petrol, slovenska energetska družba, d.d., Ljubljana
Skrajšano ime podjetja	Petrol d.d., Ljubljana
Sedež	Dunajska cesta 50, 1000 Ljubljana
Telefon	(01) 47 14 234
Telefaks	(01) 47 14 809
Povezava	http://www.petrol.si
Šifra dejavnosti	47.301
Matična številka	5025796000
Davčna številka	SI 80267432
Vpoklican kapital	52,24 mio EUR
Število delnic	2.086.301
Predsednik uprave	Tomaž Berločnik
Člani uprave	Rok Vodnik, Igor Stebernak, Ika Krevzel Panič (delavska direktorica)
Predsednica nadzornega sveta	Nada Drobne Popović

Kazalo okrajšav in pojasnila izračunov finančnih kazalnikov

Kazalnik/kratica	Pojasnilo
JVE	jugovzhodna Evropa
Trgovsko blago	vključuje prodajo avtomateriala, prehrabnega blaga, galanterije, tobačnih izdelkov, loterije, kuponov in kartic, kave na poti, proizvodov kemične industrije, lesne biomase
EBITDA	poslovni izid iz poslovanja + redna amortizacija
Čisti poslovni izid na delnico	čisti poslovni izid obračunskega obdobja / tehtano povprečno število izdanih navadnih delnic brez lastnih delnic
Knjigovodska vrednost delnice	kapital konec obračunskega obdobja / število vseh delnic

POUDARKI

Pomembnejši kazalniki poslovanja za skupino Petrol

SKUPINA PETROL	EM	I-IX 2018	I-IX 2017	Indeks 2018 / 2017
Prihodki od prodaje	mio EUR	3.905,7	3.323,6	118
Prilagojeni kosmati poslovni izid ¹	mio EUR	318,8	311,8	102
Poslovni izid iz poslovanja	mio EUR	85,5	87,2	98
Čisti poslovni izid	mio EUR	68,8	60,3	114
EBITDA	mio EUR	124,1	122,5	101
Osnovna sredstva na zadnji dan obdobja	mio EUR	830,1	801,7	104
Čisti poslovni izid na delnico	EUR	33,5	29,2	114
Neto dolg / kapital		0,4	0,6	66
Neto dolg / EBITDA ²		1,6	2,3	72

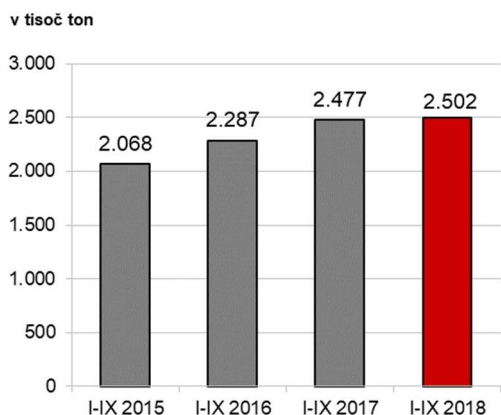
¹Prilagojeni kosmati poslovni izid = prihodki od prodaje - nabavna vrednost prodanega blaga, gre za postavko, ki ni opredeljena v Mednarodnih standardih računovodskega poročanja

²Preračunano na letni nivo

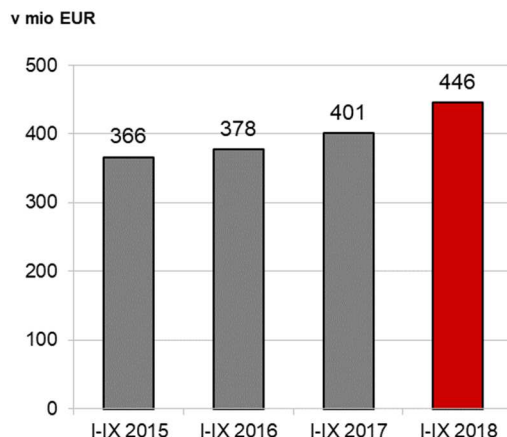
SKUPINA PETROL	EM	I-IX 2018	I-IX 2017	Indeks 2018 / 2017
Količinska prodaja proizvodov iz nafte	tisoč t	2.501,9	2.476,7	101
Količinska prodaja utekočinjenega naftnega plina	tisoč t	119,4	113,4	105
Količinska prodaja zemeljskega plina	TWh	13,2	0,8	-
Prodaja toplotne energije	000 MWh	89,8	88,4	102
Prihodki od prodaje trgovskega blaga	mio EUR	445,9	401,2	111
Število bencinskih servisov na zadnji dan obdobja ¹		495	495	100

¹Število bencinskih servisov za leto 2017 je na dan 31.12.2017

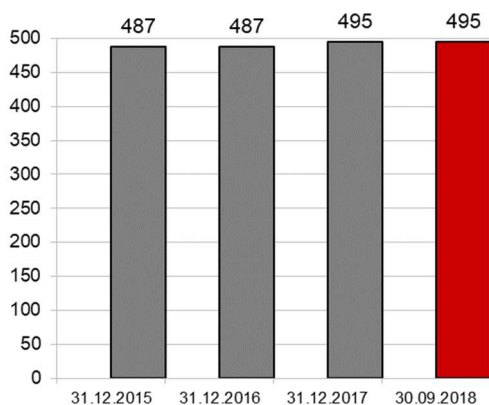
Slika 1: Gibanje količinske prodaje proizvodov iz nafte skupine Petrol



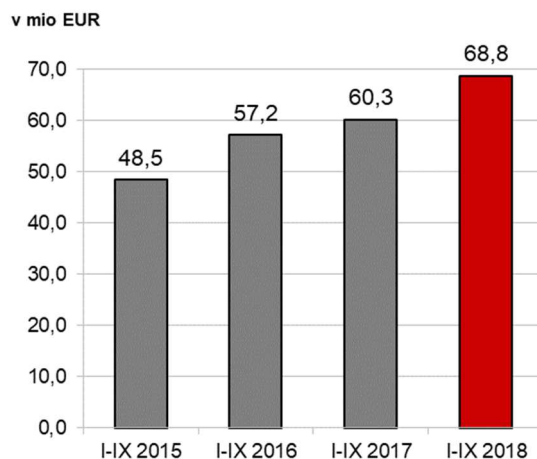
Slika 2: Prihodki od prodaje trgovskega blaga skupine Petrol



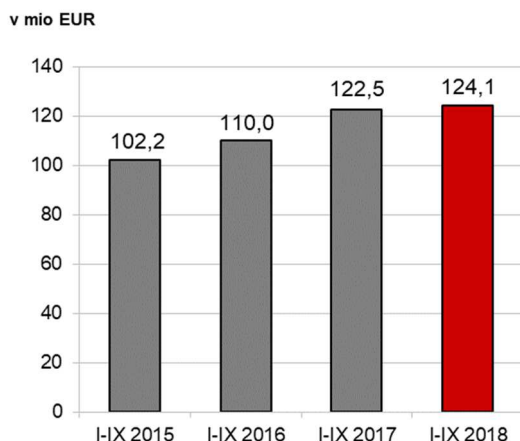
Slika 3: Rast števila bencinskih servisov skupine Petrol



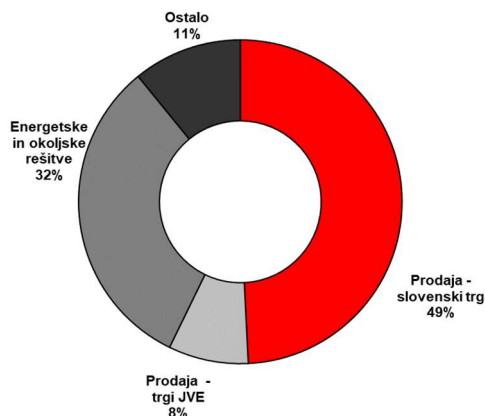
Slika 4: Čisti poslovni izid skupine Petrol



Slika 5: EBITDA skupine Petrol



Slika 6: Struktura investiranih sredstev skupine Petrol v prvih devetih mesecih leta 2018



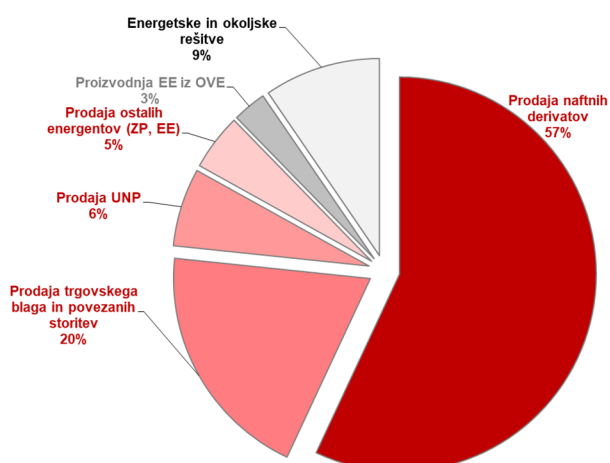
POSLOVNO POROČILO

Poslovanje skupine Petrol

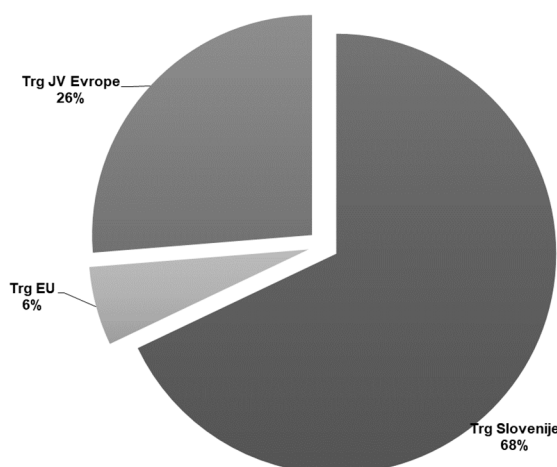
Skupina Petrol posluje v konkurenčnem okolju, na katerega vplivajo gibanja cen nafte, tečaj ameriškega dolarja, svetovna in domača gospodarska gibanja ter lokalna zakonodaja, ki ureja oblikovanje prodajnih cen energentov. V Sloveniji in na Hrvaškem se gospodarske razmere izboljšujejo, druge države z območja JV Evrope, ki so Petrolovi prodajni trgi, pa se še vedno soočajo z zahtevnimi gospodarskimi razmerami, nizko kupno močjo in visoko brezposelnostjo. V Sloveniji, kjer skupina Petrol prodaja največ proizvodov iz nafte, se cene motornih bencinov in dizelskega goriva na bencinskih servisih ob avtocestah in hitrih cestah sicer oblikujejo prosto po tržnih pogojih, vendar pa so cene motornih bencinov (manj kot 98-oktanskih) in dizelskega goriva na ostalih bencinskih servisih še vedno regulirane.

V skupini Petrol smo v prvih devetih mesecih leta 2018 realizirali prihodke od prodaje v višini 3,9 mrd EUR, kar je 18 odstotkov več kot v enakem obdobju leta 2017, predvsem zaradi višjih cen nafte. Prilagojeni kosmati poslovni izid je znašal 318,8 mio EUR, kar je 2 odstotka več kot v prvih devetih mesecih leta 2017. EBITDA je znašal 124,1 mio EUR, kar je 1 odstotek več kot v prvih devetih mesecih leta 2017.

Slika 7: Struktura EBITDA po dejavnostih



Slika 8: Struktura EBITDA po trgih



Poslovni izid pred davki je znašal 84,2 mio EUR, kar je 13 odstotkov več kot v prvih devetih mesecih leta 2017. Čisti poslovni izid realiziran v prvih devetih mesecih leta 2018 pa je znašal 68,8 mio EUR, kar je 14 odstotkov več kot v enakem obdobju leta 2017.

V skupini Petrol smo v prvih devetih mesecih leta 2018 prodali 2.501,9 tisoč ton proizvodov iz nafte¹, kar je 1 odstotek več kot v enakem obdobju leta 2017. V Sloveniji smo v prvih devetih mesecih leta 2018 prodali 1.233,5 tisoč ton proizvodov iz nafte, kar predstavlja 49 odstotkov celotne prodaje skupine Petrol. Na trge JVE smo v prvih devetih mesecih leta 2018 prodali 577,1 tisoč ton proizvodov iz nafte, kar predstavlja 23 odstotkov celotne prodaje skupine Petrol, na trge EU pa 691,4 tisoč ton proizvodov iz nafte, kar predstavlja 28 odstotkov celotne prodaje skupine Petrol.

V prvih devetih mesecih leta 2018 smo 41 odstotkov prodanih količin proizvodov iz nafte prodali v maloprodaji, 59 odstotkov pa v veleprodaji. Maloprodajna mreža skupine Petrol je konec septembra 2018 obsegala 495 bencinskih servisov, od tega v Sloveniji 317, na Hrvaškem 105, v Bosni in Hercegovini 39, v Srbiji 12, v Črni gori 11 in na Kosovu 11.

S prodajo trgovskega blaga smo v prvih devetih mesecih leta 2018 ustvarili 445,9 mio EUR prihodkov, kar je 11 odstotkov več kot v enakem obdobju lanskega leta.

V prvih devetih mesecih leta 2018 smo prodali 119,4 tisoč ton utekočinjenega naftnega plina, kar je 5 odstotkov več kot v enakem obdobju lanskega leta, ter 13,2 TWh zemeljskega plina.

Uspešni smo bili tudi pri prodaji električne energije in toplote.

V nadaljevanju poročila je podrobneje prikazano poslovanje skupine Petrol v prvih devetih mesecih leta 2018 po posameznih dejavnostih, in sicer:

- A. Prodaja, ki vključuje prodajo proizvodov iz nafte, prodajo utekočinjenega naftnega plina, prodajo in trgovanje z zemeljskim plinom, prodajo in trgovanje z elektriko, prodajo trgovskega blaga ter prodajo storitev.
- B. Energetske in okoljske rešitve.
- C. Proizvodnja elektrike iz obnovljivih virov.

¹ V prodajo proizvodov iz nafte ni vključena prodaja utekočinjenega naftnega plina, ki je prikazana ločeno.

A. PRODAJA

Prodaja proizvodov iz nafte

V skupini Petrol smo v prvih devetih mesecih leta 2018 prodali 2.501,9 tisoč ton proizvodov iz nafte, kar je 1 odstotek več kot v enakem obdobju leta 2017.

Na slovenskem trgu smo v prvih devetih mesecih leta 2018 prodali 1.233,5 tisoč ton proizvodov iz nafte, kar je 1 odstotek več kot v enakem obdobju leta 2017. Od tega smo prodali 1.168,4 tisoč ton tekočih goriv in 65,1 tisoč ton drugih proizvodov iz nafte. Prodaja pogonskih goriv (motornih bencinov in dizelskega goriva) je 3 odstotke višja kot v enakem obdobju leta 2017.

Na trgih JVE smo v prvih devetih mesecih leta 2018 prodali 577,1 tisoč ton proizvodov iz nafte, kar je 1 odstotek več kot v enakem obdobju lanskega leta. Glavni prodajni artikli na trgih JVE so dizelsko gorivo in motorni bencini.

Poleg tega je skupaj obvladovana družba Petrol - Oti - Slovenija L.L.C. prodala 6,9 tisoč ton proizvodov iz nafte.

Na trgih EU smo v prvih devetih mesecih leta 2018 prodali 691,4 tisoč ton proizvodov iz nafte, kar je na nivoju prodaje v enakem obdobju leta 2017. Glavni prodajni artikel, ki ga prodajamo na trge EU, je dizelsko gorivo.

Odločujoči vplivi na poslovanje

Oblikovanje prodajnih cen goriv v Sloveniji

Cene motornih bencinov in dizelskega goriva se na bencinskih servisih ob avtocestah in hitrih cestah oblikujejo prosto po tržnih pogojih, medtem ko so cene motornih bencinov in dizelskega goriva na ostalih bencinskih servisih še vedno regulirane.

Cene pogonskih goriv, ki so regulirane, so se do 28. februarja 2018 oblikovale skladno z Uredbo o oblikovanju cen določenih naftnih derivatov, ki je bila v veljavi od 1. novembra 2017 in je veljala 4 mesece. Vlada Republike Slovenije je v obdobju od januarja do septembra 2018 sprejela nove Uredbe o oblikovanju cen naftnih derivatov, 27. februarja 2018 je sprejela Uredbo o oblikovanju cen naftnih derivatov, ki je bila v veljavi od 1. marca 2018 do 31. marca 2018, 29. marca 2018 je sprejela novo Uredbo o oblikovanju cen določenih naftnih derivatov, ki je bila v veljavi od 1. aprila 2018 do 30. septembra 2018 in 27. septembra 2018 je sprejela novo Uredbo o oblikovanju cen določenih naftnih derivatov, ki je v veljavi od 1. oktobra 2018 do 31. marca 2019. Način oblikovanja cen po vsaki od sprejetih uredb ostaja enak kot v predhodni uredbi.

Modelska marža je še vedno državno regulirana in za motorni bencin NMB-95 znaša 0,08701 EUR/liter, za dizel pa 0,08158 EUR/liter.

Cene 98 in več oktanskih motornih bencinov ter ekstra lahkega kurilnega olja se od 9. aprila 2016 oblikujejo prosto po tržnih pogojih.

Bruto marže proizvodov iz nafte, ki jih model določa v fiksnem znesku in ob spremembah maloprodajnih cen ostajajo nespremenjene, so v Sloveniji še vedno pod evropskim povprečjem. Pri motornih bencinih so dosegle 79 odstotkov povprečne bruto marže v državah EU (69 odstotkov brez članarine za obvezne rezerve), pri dizelskem gorivu 63 odstotkov (55 odstotkov brez članarine za obvezne rezerve) (lasten izračun na osnovi podatkov Platt's in Oil Bulletin).

Oblikovanje prodajnih cen goriv na Hrvaškem

Na Hrvaškem se cene naftnih derivatov od 20. februarja 2014, ko je v veljavo stopil Zakon o trgu nafte in naftnih derivatov, ki je uvedel popolno liberalizacijo cen naftnih derivatov, oblikujejo prosto po pogojih trga.

Oblikovanje prodajnih cen goriv v Bosni in Hercegovini

Cene naftnih derivatov na trgu Bosne in Hercegovine niso državno regulirane in se oblikujejo prosto po pogojih trga. Spreminjajo se lahko dnevno, pri čemer v Federaciji Bosna in Hercegovina tri dni pred uporabo novih maloprodajnih cen trgovci o tem obvestijo Federalno ministrstvo za trgovino, medtem ko v Republiki Srbski ni obveznosti glede predhodnega obveščanja o spremembah cen v maloprodaji. Maloprodajne cene goriv se zaradi prostega oblikovanja cen razlikujejo glede na lokacijo bencinskega servisa.

Oblikovanje prodajnih cen goriv v Srbiji

Cene naftnih derivatov na trgu Srbije od 1. januarja 2011, ko je začela veljati zakonodaja, ki liberalizira naftni trg v Srbiji (prost uvoz nafte in njenih derivatov), niso več državno regulirane in se oblikujejo prosto po pogojih trga.

Oblikovanje prodajnih cen goriv v Črni gori

Cene naftnih derivatov se v Črni gori oblikujejo v skladu z Uredbo o načinu oblikovanja maksimalnih maloprodajnih cen, ki je v veljavi od 1. januarja 2011. Cene se spreminjajo vsakih štirinajst dni, če se cene na naftnem trgu (Platts European Marketscan) ter tečaj evra in dolarja spremenijo za več kot 5 odstotkov. Metodologija izračunavanja prodajne cene poleg cen nafte na trgu ter gibanja tečaja evra in dolarja vključuje še takse, stroške za pretovor, manipuliranje in provizijo banke, skladiščenje, transport, stroške distribucije, dajatve (trošarine) in bruto maržo za naftna podjetja. Bruto marža za naftna podjetja znaša za liter motornega bencina 0,063 EUR, za liter evrodizelskega goriva 0,064 EUR ter za liter ekstra lahkega kurilnega olja 0,076 EUR. Poleg bruto marže v navedeni višini se trgovcem s tekočimi gorivi priznajo še vsi zgoraj navedeni stroški v višini 0,05 EUR za liter motornega bencina, 0,05 EUR za liter evrodizelskega goriva in 0,026 EUR za liter ekstra lahkega kurilnega olja.

Oblikovanje prodajnih cen goriv na Kosovu

Cene naftnih derivatov na Kosovu v maloprodaji in veleprodaji niso državno regulirane. Le cene pri prodaji naftnih derivatov državnim institucijam in podjetjem se oblikujejo v skladu s predpisano metodologijo, ki upošteva mesečno povprečje tržne cene ter gibanje tečaja ameriškega dolarja in evra, logistične stroške in maksimalno maržo. Ta cena predstavlja neformalno osnovo za oblikovanje maloprodajnih cen, ki se spreminjajo odvisno od cen goriva na trgu.

Gibanje cen nafte in naftnih derivatov na svetovnem trgu

Povprečna cena za sod surove severnomorske nafte Brent Dated je v prvih devetih mesecih leta 2018 znašala 72,14 USD/sod, kar je 39 odstotkov več kot v enakem obdobju leta 2017, povprečna cena v evrih pa je bila višja za 30 odstotkov. Najvišjo vrednost v obravnavanem obdobju je surova nafta Brent dosegla 28. septembra 2018 in sicer 83,63 USD/sod, najnižjo vrednost pa 13. februarja 2018 in sicer 61,53 USD/sod. Cene motornih bencinov in srednjih destilatov so sledile trendu gibanja cen surove nafte.

Slika 9: Gibanje cene nafte Brent Dated High v prvih devetih mesecih leta 2018 v USD/sod



VIR: Petrol, 2018

Slika 10: Gibanje cene nafte Brent Dated High v prvih devetih mesecih leta 2018 v EUR/sod



VIR: Petrol, 2018

Organizacija OPEC se je z državami proizvajalkami nafte, ki niso članice organizacije, dogovorila, da se omeji proizvodnjo in s tem zagotovi stabilizacijo cen. Na gibanje cen nafte bodo tudi v prihodnje najbolj vplivali dogovori organizacije OPEC o gibanju količin načrpane nafte, razmere na Bližnjem vzhodu (Sirija, Iran), odnosi med Iranom in ZDA pa tudi

pričakovanja glede gospodarske rasti, podatki o stanju zalog nafte v ZDA in EU ter povpraševanje Kitajske.

Gibanje menjalnega tečaja ameriškega dolarja in evra

Menjalni tečaj med ameriškim dolarjem in evrom se je v prvih devetih mesecih leta 2018 gibal med 1,13 in 1,25 USD za 1 evro. Povprečni tečaj ameriškega dolarja po tečaju Evropske centralne banke je v prvih devetih mesecih leta 2018 znašal 1,19 USD za 1 evro.

Prodaja trgovskega blaga

Prodaja trgovskega blaga vključuje prodajo avtomateriala, prehranbnega blaga, galanterije, tobačnih izdelkov, loterije, kuponov in kartic, kave na poti, proizvodov kemične industrije in lesne biomase. V skupini Petrol smo v prvih devetih mesecih leta 2018 s prodajo trgovskega blaga ustvarili 445,9 mio EUR prihodkov, kar je 11 odstotkov več kot v enakem obdobju lanskega leta.

Na slovenskem trgu smo v prvih devetih mesecih leta 2018 s prodajo trgovskega blaga ustvarili 393,2 mio EUR prihodkov, kar je 12 odstotkov več kot v enakem obdobju leta 2017. Ponudba na Petrolovih prodajnih mestih se spreminja in dopolnjuje, saj želimo s hitrim prilagajanjem prodajnega asortimenta slediti potrebam obiskovalcev bencinskih servisov.

Na trgih JVE smo v prvih devetih mesecih leta 2018 s prodajo trgovskega blaga ustvarili 52,7 mio EUR prihodkov, kar je 9 odstotkov več kot v enakem obdobju lanskega leta. Najboljše prodajne rezultate smo dosegli pri prodaji tobačnih izdelkov in prehranbnega blaga.

Prodaja storitev

Med storitve uvrščamo prihodke od skladiščenja in pretovora naftnih derivatov, najemnine za poslovne prostore in gostinske objekte, prevoze, storitve avtopralnic, prihodke od kartic Petrol Klub in druge storitve. S storitvami na področju naftno-trgovske dejavnosti je skupina Petrol v prvih devetih mesecih leta 2018 ustvarila 27,1 mio EUR prihodkov.

Prodaja utekočinjenega naftnega plina

V skupini Petrol smo v prvih devetih mesecih leta 2018 prodali 119,4 tisoč ton utekočinjenega naftnega plina, kar je 5 odstotkov več kot v enakem obdobju lanskega leta.

Konec septembra 2018 smo v skupini Petrol v Sloveniji upravljali s 6 koncesijami za oskrbo z utekočinjenim naftnim plinom. Poleg tega ima družba Petrol Plin d.o.o. sklenjeni pogodbi za oskrbo z utekočinjenim naftnim plinom v mestih Šibenik in Reka. Kupce z utekočinjenim naftnim plinom oskrbujemo tudi preko plinohramov ter z avtoplinom na bencinskih servisih.

Prodaja in trgovanje z zemeljskim plinom

Prodaja zemeljskega plina končnim uporabnikom je v skupini Petrol v prvih devetih mesecih leta 2018 bistveno večja od enakega obdobja leta 2017, zaradi polne konsolidacije prodaje zemeljskega plina družbe Geoplin d.o.o. Ljubljana. S pridobitvijo večinskega deleža v družbi

Geoplin d.o.o. Ljubljana je skupina Petrol z letom 2018 pričela tudi s trgovanjem zemeljskega plina.

V prvih devetih mesecih leta 2018 je skupina Petrol prodala 13,2 TWh zemeljskega plina, od tega 8,5 TWh končnim uporabnikom in 4,7 TWh v sklopu trgovanja.

Prodaja in trgovanje z elektriko

Skupina Petrol se je uveljavila kot pomemben udeleženec na trgu električne energije. Vzpostavili smo celotno trgovalno infrastrukturo za trgovanje z električno energijo na veleprodajnem trgu v Sloveniji, državah EU in v državah na trgih JVE. Prodaja električne energije končnim uporabnikom (poslovnim odjemalcem in gospodinjstvom) se poleg že uveljavljene prodaje v Sloveniji, širi tudi na območje JVE.

V prvih devetih mesecih leta 2018 je skupina Petrol prodala 13,7 TWh elektrike, v sklopu trgovanja 12,6 TWh, 886,7 tisoč MWh končnim uporabnikom ter 73,1 tisoč MWh v sklopu energetske in okoljske sistemov.

B. ENERGETSKE IN OKOLJSKE REŠITVE

Energetske rešitve

Skupina Petrol kot strateški partner ponuja partnerstvo svojim kupcem pri izboljšanju njihove energetske učinkovitosti. Področje energetskih rešitev zajema energetske ponudbe na področjih:

- energetskih rešitev v javnem in komercialnem sektorju (sistemi energetskega in okoljskega upravljanja objektov v javnem in komercialnem sektorju, sistemi daljinskih ogrevanj in daljinske energetike, vodovodni sistemi, sistemi učinkovite razsvetljave) ter
- energetskih rešitev v industriji in večstanovanjskih zgradbah.

Dolgoročna pogodbeno oskrba z energijo ter pogodbeno zagotavljanje prihrankov energije in vode je najpogostejši model izvajanja tovrstnih projektov tako v javnem kot komercialnem sektorju in industriji. Bistvena prednost za naročnike pri tovrstnem modelu je, da Petrol prevzame vsa tehnična in ekonomska tveganja za izvedbo in upravljanje projekta, zagotovi potrebna finančna sredstva za izvedbo ukrepov in naročniku dobavlja vso potrebno energijo ustrezne kakovosti ter ob tem jamči prihranke pri porabi energentov glede na prejšnje stanje.

Projekte dolgoročne oskrbe s toploto, energetske prenove objektov, znižanja rabe energije in vodnih izgub večinoma izvajamo po modelu javno-zasebnega partnerstva.

Kupce oskrbujemo s toploto prek sistemov daljinskega ogrevanja. V prvih devetih mesecih leta 2018 smo prodali 89,8 tisoč MWh toplotne energije, kar je 2 odstotka več kot v enakem obdobju leta 2017.

Družbi Megaenergija d.o.o. (april 2018) in Petrol Energetika d.o.o. (maj 2018) sta bili pripojeni k matični družbi Petrol d.d., Ljubljana.

Okoljske rešitve

V prvih devetih mesecih leta 2018 smo v skupini Petrol upravljali s štirimi koncesijami za opravljanje gospodarske javne službe čiščenja komunalnih odpadnih voda. Čistilna naprava v Murski Soboti ima kapaciteto 42.000 populacijskih ekvivalentov (PE), v Sežani 6.000 PE, na Igu in v Mateni 6.000 PE ter Mežici 4.000 PE. Upravljali smo tudi industrijski čistilni napravi Papirnice Vevče in Palome in 53 malih in srednjih čistilnih naprav na naših prodajnih mestih in skladiščih. Kot pomemben družbenik v podjetju Aquasystems d.o.o. sodeluje Petrol d.d., Ljubljana tudi pri čiščenju komunalnih odpadnih voda v mestni občini Maribor s kapaciteto 190.000 PE.

Proces čiščenja in finančno poslovanje vseh čistilnih naprav sta v prvih devetih mesecih leta 2018 potekala skladno z načrti.

Distribucija zemeljskega plina

V skupini Petrol smo v prvih devetih mesecih leta 2018 distribuirali 761,3 tisoč MWh zemeljskega plina.

Konec septembra 2018 smo v skupini Petrol v Sloveniji upravljali s 28 koncesijami za oskrbo z zemeljskim plinom, v Srbiji pa z zemeljskim plinom oskrbujemo občini Bačka Topola in Pećinci ter 3 občine v Beogradu. Družba Rodgas AD je bila pripojena družbi Beogas AD.

C. PROIZVODNJA ELEKTRIKE IZ OBNOVLJIVIH VIROV

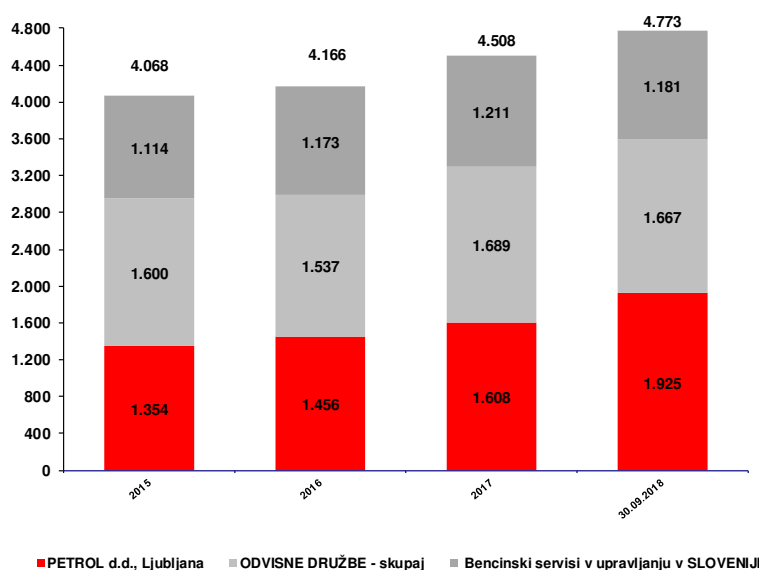
Petrol d.d., Ljubljana je konec leta 2015 v Bosni in Hercegovini soustanovil družbo Petrol Hidroenergija d.o.o. Teslić, ki bo proizvajala elektriko iz hidroenergije. V letu 2016 je bila ustanovljena družba Vjetroelektrane Glunča d.o.o. (Hrvaška), ki se ukvarja s proizvodnjo elektrike iz vetrne energije. Proizvodnja elektrike iz obnovljivih virov poteka skladno z načrti. Družba Petrol Hidroenergija d.o.o. Teslić je pridobila vsa potrebna dovoljenja in odločbe. S tem je projekt izgradnje male hidroelektrarne zaključen, kar pomeni pričetek rednega poslovanja.

Trajnostni razvoj

Zaposleni

Na dan 30. septembra 2018 je bilo v skupini Petrol 4.773 zaposlenih, od tega 33 odstotkov v odvisnih družbah v tujini. Število zaposlenih se je glede na konec leta 2017 povečalo za 265.

Slika 11: Gibanje števila zaposlenih v letih 2015 - 2018 v skupini Petrol in na bencinskih servisih v upravljanju



Struktura zaposlenih

Povprečna starost zaposlenih v skupini Petrol je konec septembra 2018 znašala 39 let. Med zaposlenimi je 60 odstotkov moških in 40 odstotkov žensk.

V skupini Petrol se izobrazbena struktura z leti izboljšuje, kar je na eni strani rezultat izobraževanja zaposlenih, na drugi strani pa kadrovske politike, saj novo zaposleni zvišujejo izobrazbeno strukturo, hkrati pa podjetje zapuščajo zaposleni z nižjo stopnjo izobrazbe. Pri tem velja poudariti, da ima skupina Petrol interes za izobraževanje svojih zaposlenih, saj je znanje ena od bistvenih konkurenčnih prednosti podjetja.

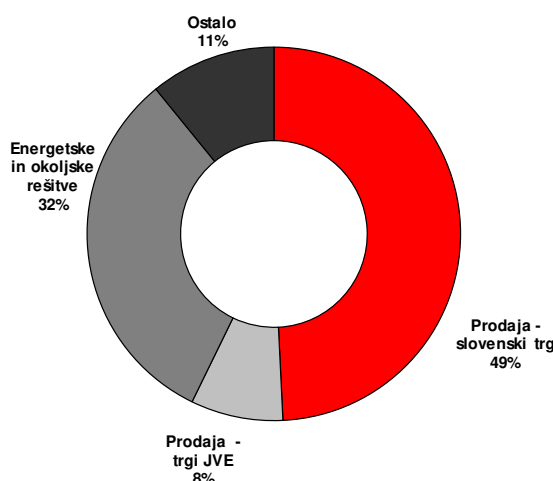
Usposabljanje

V prvih devetih mesecih leta 2018 se je različnih oblik izobraževanja udeležilo prek 16,1 tisoč zaposlenih. Skupaj je bilo v skupini Petrol izvedenih 80,1 tisoč pedagoških ur usposabljanja, kar predstavlja v povprečju 17 pedagoških ur usposabljanja na zaposlenega v obravnavanem obdobju. V okviru skupine Petrol imamo organizirano Akademijo Petrol, katere osnovni cilj je načrtno, sistematično in celovito izobraževanje vseh zaposlenih. V prvih devetih mesecih leta 2018 smo izvajali strokovna in zakonsko zahtevana izobraževanja.

Naložbe

V prvih devetih mesecih leta 2018 smo za naložbe v opredmetena osnovna sredstva in neopredmetena sredstva ter dolgoročne finančne naložbe namenili v neto znesku² 46,7 mio EUR, 49 odstotkov smo namenili dejavnosti prodaje na slovenskem trgu, 8 odstotkov dejavnosti prodaje na trgih JV Evrope, 32 odstotkov energetskim in okoljskim sistemom ter 11 odstotkov posodobitvi informacijske in druge infrastrukture.

Slika 12: Struktura investiranih sredstev skupine Petrol v prvih devetih mesecih leta 2018



Sistem kakovosti

Poslovanje skupine Petrol temelji na uveljavljanju visokih standardov kakovosti. Od leta 1997 dalje pa sistem v skupini stalno nadgrajujemo in razširjamo. Poleg certificiranih sistemov kakovosti in ravnanja z okoljem so v integrirani sistem kakovosti vključene tudi zahteve sistema upravljanja z energijo (ISO 50001), sistema varnosti in zdravja pri delu OHSAS 18001, sistema ravnanja z živili HACCP ter sistema informacijske varnosti v skladu s standardom SIST ISO 27001.

Tabela 2: Pregled certifikatov in akreditacij laboratorijev

Družba	Sistem vodenja kakovosti	Sistem ravnanja z okoljem	Sistem upravljanja z energijo	Akreditacije laboratorijev	Drugi certifikati
Petrol d.d., Ljubljana	ISO 9001: 2015	ISO 14001: 2015	ISO 50001: 2011	SIST EN ISO/IEC 17025: 2012 SIST EN ISO/IEC 17020: 2012	OHSAS 18001 POR*, FSC **
Petrol d.o.o.	ISO 9001: 2015	ISO 14001: 2015	/	/	
Petrol Geoterm d.o.o.	ISO 9001: 2015	/	/	/	
Beogas d.o.o.	ISO 9001: 2015	/	/	/	
Petrol d.o.o., Beograd	ISO 9001: 2008	ISO 14001: 2004	/	/	OHSAS 18001

*Na podlagi Poročila o izvajanju sprejetih zavez iz Svetovne listine Programa odgovornega ravnanja z okoljem (POR) je Petrol d.d., Ljubljana imetnik certifikata za Program odgovornega ravnanja z okoljem za izvajanje dejavnosti skladiščenja, logistike in maloprodajne mreže bencinskih servisov v Sloveniji in s tem povezane pravice do uporabe logotipa.

² Neto znesek naložb v stalna sredstva = naložbe v stalna sredstva – prodaja dolgoročnih sredstev

**Petrol d.d. Ljubljana je imetnik certifikata FSC za proizvodnjo sekancev za toplotno energijo. Certifikat FSC, ki ga izdaja mednarodna nevladna organizacija Forest Stewardship Council, promovira okolju primerno, socialno koristno in ekonomsko izvedljivo upravljanje gozdov.

Petrol d.d., Ljubljana je podaljšal certifikata FSC za obdobje do leta 2023. V družbi Petrol d.o.o., Zagreb je bila izvedena kontrolna presoja sistemov vodenja kakovosti. Hkrati je bil izveden prehod na novo izdajo standarda ISO 14001:2015, ki določa zahteve za sistem ravnanja z okoljem. V družbi Beogas d.o.o. je bila izvedena presoja sistema vodenja kakovosti (ISO 9001). Izveden je bil prehod na novo izdajo standarda. V družbi Petrol Geoterm d.o.o. je bila izvedena kontrolna presoja sistema vodenja kakovosti ISO 9001:2015. V Laboratoriju Petrol je bil izveden nadzorni obisk SA za sistem vodenja kakovosti v skladu z zahtevami standarda SIST EN ISO/IEC 17025. Laboratorij Petrol ima trenutno akreditiranih 57 preskusnih metod.

Družbena odgovornost

Petrol v svoje poslovanje že vrsto let vključuje skrb za družbena in okoljska vprašanja. Na zahteve in izzive časa odgovarjamo z dolgoročno strategijo rasti in s trdnim zavedanjem, da podpora okolju, v katerem delujemo, pomembno vpliva na naše poslovanje in razvoj. Širšim družbenim in lokalnim skupnostim tako že vrsto let pomagamo k razgibanemu življenjskemu slogu in višji kakovosti življenja. Svojo odgovorno družbeno držo dokazujemo s podporo številnim športnim, kulturnim, humanitarnim in okoljevarstvenim projektom. Družbeno odgovornost v skupini Petrol vidimo kot trajno zavezo pri sodelovanju z okoljem, v katerem poslujemo.

Upravljanje tveganj

Skupina Petrol obvladuje tveganja preko sistema celovitega upravljanja s tveganji, ki zagotavlja, da so ključna tveganja, ki jim je družba izpostavljena, prepoznana, ocenjena, obvladovana, izkoriščena in spremljana. Pri tem si prizadevamo, da se vzpostavi kultura zavedanja o tveganjih, ki privede do boljšega nadzora nad tveganji in do kakovostnejših informacij za odločanje na vseh ravneh delovanja skupine. Obvladovanje tveganj je skrb vsakega zaposlenega v skupini Petrol, ki je s svojimi odločitvami in dejanji vsakodnevno izpostavljen tveganjem v okviru svojih delovnih nalog in pristojnosti.

Petrolov model tveganj zajema 20 skupin tveganj, razdeljenih na dve skupini:

- tveganja okolja in
- tveganja delovanja.

Po lanskih rezultatih ocenjevanja tveganj ostajajo med najpomembnejšimi in najverjetnejšimi tveganji naslednja finančna tveganja: cenovno in količinsko, valutno, kreditno in likvidnostno tveganje.

Poleg glavnih finančnih tveganj so med najpomembnejšimi in najverjetnejšimi tveganji še tveganja zakonodaje in regulative, tveganja informacijskih sistemov, tveganja poslovnega odločanja, obrestna tveganja ter tveganja zagotavljanja informacij.

Cenovno in količinsko tveganje ter valutno tveganje

Poslovni model skupine Petrol vključuje energente, kot so naftni derivati, zemeljski plin, električna, utekočinjen naftni plin, zaradi česar je skupina izpostavljena cenovnim, količinskim in valutnim tveganjem, ki izhajajo iz njihovega nakupa in prodaje.

V skupini Petrol kupujemo proizvode iz nafte po tržnih pogojih tujih nakupnih trgov in jih plačujemo večinoma v USD. Prodaja poteka v lokalnih valutah. Ker sodita svetovni naftni trg in trg ameriškega dolarja med najbolj volatilne svetovne trge, je skupina Petrol pri opravljanju svoje temeljne dejavnosti izpostavljena tako cenovnemu tveganju – spremembam cen naftnih derivatov, kot tudi valutnemu tveganju – spremembam tečaja EUR/USD. Skupina Petrol v največji možni meri obvladuje količinsko in cenovno tveganje z uskladitvijo nabavnih pogojev pri dobaviteljih na eni strani in s prodajnimi pogoji do kupcev na drugi strani. Morebitno preostalo odprto cenovno ali valutno pozicijo zapiramo s sklepanjem ustreznih finančnih instrumentov, predvsem z blagovnimi zamenjavami pri cenovnem tveganju in terminskimi posli pri valutnem tveganju.

Pri trgovanju z energenti je skupina izpostavljena cenovnim in količinskim tveganjem, katere upravlja z naborom limitnih sistemov definiranih glede na poslovnega partnerja, območje trgovanja in tvegano vrednost ter z ustreznimi procesi njihovega spremljanja in nadziranja.

Poleg tveganj, ki izhajajo iz sprememb tečaja EUR/USD je skupina Petrol v določeni meri izpostavljena tudi tveganju spremembe ostalih valut, ki se pojavljajo kot posledica poslovanja v regiji. Skupina na mesečnem nivoju spremlja odprte pozicije v valutah in se odloča o ukrepih obvladovanja le-teh.

V transakcije z izvedenimi finančnimi instrumenti vstopamo izključno zaradi zavarovanja pred cenovnimi in količinskimi ter valutnimi tveganji in ne iz špekulativnih razlogov.

Kreditno tveganje

Kreditno tveganje je bilo med finančnimi tveganji v letu 2017 ocenjeno kot tretje najpomembnejše tveganje, ki mu je bila skupina Petrol izpostavljena pri prodaji produktov in storitev fizičnim in pravnim osebam in ga obvladuje s spodaj opisanimi ukrepi.

Sistem upravljanja s terjatvami iz poslovanja omogoča učinkovito upravljanje kreditnega tveganja. V letu 2016 smo uvedli spremembe v procesu določanja in odobravanja kreditnih limitov do pravnih oseb na ravni celotne skupine Petrol, ki bodo nadalje izboljšale ter poenotile upravljanje s kreditnim tveganjem. V prvem polletju leta 2017 je bil nov limitni sistem uveden tudi pri odvisnih družbah v skupini Petrol.

V pripravi je tudi nadgradnja oz. prenovitev limitnega sistema za poslovanje s fizičnimi osebami.

Kot del rednih procesov upravljanja s terjatvami, ves čas poteka aktivna izterjava. Posebno pozornost namenjamo individualni obravnavi velikih kupcev oz. kupcev z odprtimi terjatvami nad 250.000 EUR. Nadgrajujemo postopke za odobritev višine izpostavljenosti (limita) do posameznega kupca in povečujemo obseg prvovrstnih instrumentov zavarovanja kot pogoj za odobritev prodaje (zavarovanje terjatev pri kreditnih zavarovalnicah, bančne garancije,

akreditivi, varščine, korporativne garancije, poroštva, hipoteke, zastave). Intenzivno se ukvarjamo z obvladovanjem terjatev do velikih kupcev v Sloveniji, hkrati pa posvečamo tudi veliko pozornost izterjavi terjatev na trgih JV Evrope, na katerih je plačilna sposobnost in disciplina gospodarstva drugačna kot v Sloveniji. Terjatve sistematično spremljamo po starosti, po regijah in organizacijskih enotah, po kakovosti in po posameznih kupcih. Kreditno tveganost kupcev v portfelju skupine Petrol spremljamo na krovni ravni. Za spremljanje uporabljamo enotno aplikacijo za upravljanje s terjatvami, ki nam omogoča avtomatski nadzor nad izpostavljenostjo do posameznega kupca ter takojšnje ukrepanje. Z novimi izkušnjami aplikacijo konstantno izboljšujemo. Uveden je tudi centraliziran nadzor nad prejetimi zavarovanji ter centralizirana izterjava.

Ocenjujemo, da skupina Petrol zadovoljivo obvladuje kreditno tveganje. Naša ocena temelji na vrsti produktov, ki jih prodajamo, tržnem deležu, velikem številu kupcev, velikem številu instrumentov zavarovanj in večjem obsegu zavarovanih terjatev. Kljub temu se tudi v skupini Petrol v celoti ne moremo izogniti posledicam stečajev, prisilnih poravnjav in osebnih stečajev.

Likvidnostno tveganje

Skupina Petrol ima dolgoročno mednarodno bonitetno oceno BBB-, kratkoročno oceno A-3 in oceno prihodnjega izgleda bonitetne ocene »stabilno« bonitetne hiše Standard & Poor's Ratings Services, ki je bila 11. aprila 2018 ponovno potrjena. Bonitetna ocena na nivoju »investment grade« omogoča lažji dostop do mednarodnih finančnih trgov ter pomeni dodatno zavezo k dobremu poslovanju in zmanjševanju zadolženosti skupine Petrol. Pri upravljanju z likvidnostnim tveganjem vpeljujemo metodologijo S&P iz tega področja.

Povprečne cene naftnih derivatov v prvih devetih mesecih leta 2018 so bile višje kot so bile v enakem obdobju lani, kar nam posledično lahko nekoliko povečuje obseg potrebnega obratnega kapitala. S pridobljenimi dolgoročnimi in kratkoročnimi kreditnimi linijami zagotavljamo visok nivo likvidnosti skupine Petrol. V prvih devetih mesecih leta 2018 smo zagotovili tudi sredstva za poplačilo evro obveznic, ki zapadejo junija 2019.

Kljub temu veliko pozornosti in previdnosti posvečamo vodenju denarnega toka predvsem na področju planiranja prilivov iz prodaje na odlog, saj je to glavni vir kreditnega in posledično likvidnostnega tveganja.

Skupina Petrol je sposobna v vsakem trenutku izpolniti vse dospele obveznosti. Predvsem uspešno poslovanje skupine Petrol zagotavlja skupini dolgoročno plačilno sposobnost in povečuje njen lastniški kapital.

Obrestno tveganje

V skupini Petrol tekoče spremljamo izpostavljenost obrestnemu tveganju. Skupina Petrol ima 31 odstotkov dolgoročnih finančnih obveznosti z variabilno obrestno mero vezano na EURIBOR. Povprečna vrednost EURIBOR-jev je bila v prvih devetih mesecih leta 2018 podobna kot vrednost konec leta 2017. EURIBOR tako ostaja še vedno na zgodovinsko nizki ravni (negativen EURIBOR).

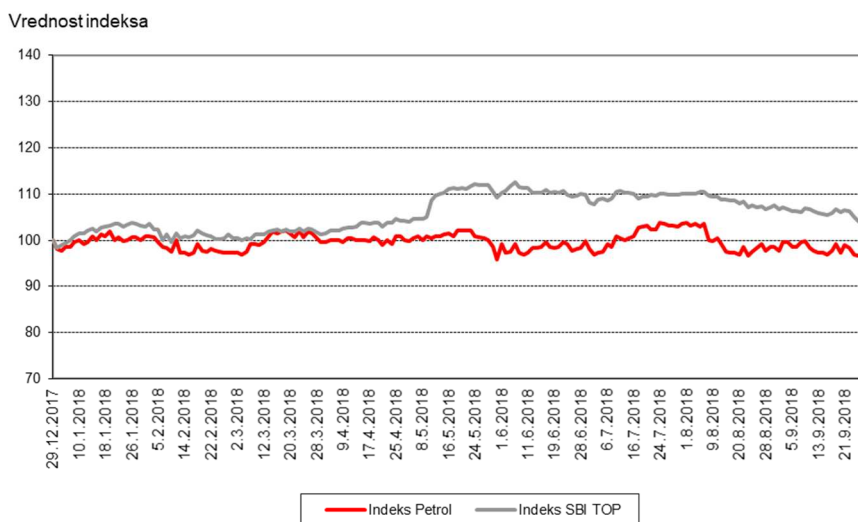
Za zavarovanje obrestne izpostavljenosti del variabilne obrestne mere spremenimo v fiksno z uporabo izvedenih finančnih instrumentov in na ta način zavarujemo neto obrestno pozicijo. Pri odločitvi o dodatnem zavarovanju upoštevamo napovedi gibanj obrestnih mer in se glede na

tržne razmere odločimo, kdaj in s katerimi instrumenti bomo izvedli zavarovanje. V prvih devetih mesecih leta 2018 smo sklenili novi obrestni zavarovanja v skupni vrednosti 180 mio EUR z enako zapadlostjo, kot že podpisani kreditni pogodbi z variabilno obrestno mero in odloženim črpanjem do konca drugega kvartala 2019. Skupina Petrol ima tako vse dolgoročne finančne obveznosti z variabilno obrestno mero zavarovane s sklenjenimi IRS-i.

Delnica

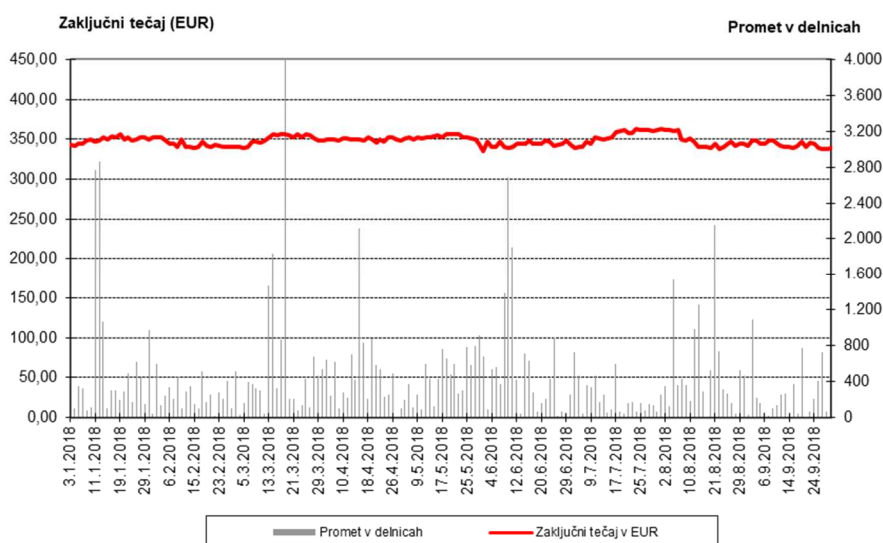
Konec septembra 2018 so bile cene delnic na Ljubljanski borzi vrednostnih papirjev v povprečju višje kot konec leta 2017. To odraža tudi indeks SBITOP - slovenski blue-chip indeks, ki služi kot primerjalni indeks in nudi informacije o gibanju cen največjih in najbolj likvidnih delnic na organiziranem trgu, ter v sestavi katerega je tudi delnica Petrola. Vrednost indeksa SBITOP je bila konec septembra 2018 836,99 in je bila višja za 3,77 odstotka glede na vrednost konec leta 2017 806,52. V enakem obdobju je delnica Petrola izgubila 3 odstotke vrednosti. Po prometu s Petrolovo delnico, ki je v obdobju od januarja do septembra znašal 32 mio EUR, je delnica Petrola zasedla drugo mesto med delnicami na Ljubljanski borzi vrednostnih papirjev. Po tržni kapitalizaciji na dan 30. september 2018 v višini 707 mio EUR je delnica Petrola na drugem mestu na Ljubljanski borzi vrednostnih papirjev, kar predstavlja 13 odstotkov celotne tržne kapitalizacije delnic na slovenskem borznem trgu na ta dan.

Slika 13: Gibanje baznega indeksa za zaključni tečaj delnice družbe Petrol d.d., Ljubljana in za indeks SBITOP v prvih devetih mesecih leta 2018 glede na konec leta 2017



V prvih devetih mesecih leta 2018 se je tečaj Petrolove delnice gibal med 335 EUR ter 363 EUR za delnico, povprečni tečaj v tem obdobju je znašal 348,29 EUR, tečaj konec septembra 2018 pa je bil enak 339 EUR. Čisti poslovni izid skupine Petrol na delnico (EPS) je znašal 33,45 EUR, knjigovodska vrednost delnice za skupino Petrol pa je znašala 347,06 EUR. Na dan 30. september 2018 je imel Petrol d.d., Ljubljana 23.882 delničarjev. Konec septembra 2018 je bilo v lasti tujih pravnih in fizičnih oseb 542.633 delnic oziroma 26,0 odstotkov vseh delnic. V primerjavi s koncem leta 2017 se je delež tujih delničarjev zvišal za 0,1 odstotne točke.

Slika 14: Zaključni tečaj in promet s Petrolovo delnico v prvih devetih mesecih leta 2018



Slika 15: Lastniška struktura družbe Petrol d.d., Ljubljana na dan 30. september 2018

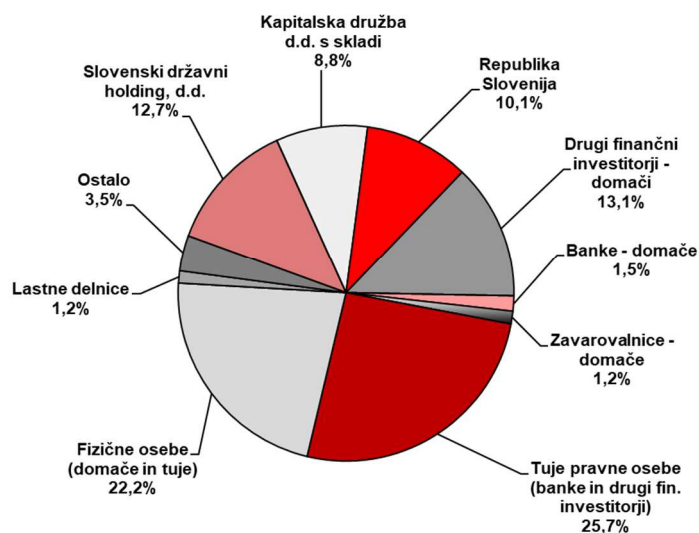


Tabela 3: Spremembe v lastniški strukturi delničarjev družbe Petrol d.d., Ljubljana (primerjava med 30. septembrom 2018 in 31. decembrom 2017)

	30.9.2018		31.12.2017	
	Št. delnic	v %	Št. delnic	v %
Slovenski državni holding, d.d.	264.516	12,7%	264.516	12,7%
Kapitalska družba d.d. s skladi	184.136	8,8%	184.191	8,8%
Republika Slovenija	210.685	10,1%	210.685	10,1%
Drugi finančni investitorji - domači	274.142	13,1%	287.248	13,8%
Banke - domače	30.612	1,5%	44.210	2,1%
Zavarovalnice - domače	25.486	1,2%	25.486	1,2%
Tuje pravne osebe (banke in drugi fin. inv.)	537.172	25,7%	535.905	25,7%
Fizične osebe (domače in tuje)	462.648	22,2%	441.840	21,2%
Lastne delnice	24.703	1,2%	24.703	1,2%
Ostalo	72.201	3,5%	67.517	3,2%
Skupaj	2.086.301	100,0%	2.086.301	100,0%

Tabela 4: 10 največjih delničarjev družbe Petrol d.d., Ljubljana na dan 30. september 2018

10 največjih delničarjev Petrola d.d., Ljubljana na dan 30.9.2018				
	Delničar	Naslov	Število delnic	Delež v %
1	ČEŠKOSLOVENSKA OBCHODNI BANK, A.S. - FID	RADLICKA 333/150, 150 57 PRAGA 5, REPUBLIKA ČEŠKA	267.076	12,80%
2	SLOVENSKI DRŽAVNI HOLDING, D.D.	MALA ULICA 5, 1000 LJUBLJANA	264.516	12,68%
3	REPUBLIKA SLOVENIJA	GREGORČIČEVA ULICA 20, 1000 LJUBLJANA	210.685	10,10%
4	KAPITALSKA DRUŽBA, D.D.	DUNAJSKA CESTA 119, 1000 LJUBLJANA	172.639	8,27%
5	SPLITSKA BANKA D.D. - CLIENT ACCOUNT - F	DOMOVINSKOG RATA 61, 21000 SPLIT, HRVAŠKA	100.143	4,80%
6	VIZIJA HOLDING, K.D.D.	DUNAJSKA CESTA 156, 1000 LJUBLJANA	71.676	3,44%
7	VIZIJA HOLDING ENA, K.D.D.	DUNAJSKA CESTA 156, 1000 LJUBLJANA	63.620	3,05%
8	PERSPEKTIVA FT D.O.O.	DUNAJSKA CESTA 156, 1000 LJUBLJANA	36.262	1,74%
9	SOP LJUBLJANA	VOŠNJAKOVA ULICA 6, 1000 LJUBLJANA	34.496	1,65%
10	NOVA KBM D.D.	ULICA VITA KRAIGHERJA 4, 2000 MARIBOR	25.985	1,25%

Tabela 5: Število delnic v lasti članov nadzornega sveta in uprave na dan 30. september 2018

Ime in priimek	Funkcija	Število delnic	Delež v kapitalu
Nadzorni svet		88	0,0042%
Notranji člani		0	0,0000%
1. Zoran Gračner	Član nadzornega sveta	0	0,0000%
2. Alen Mihelčič	Član nadzornega sveta	0	0,0000%
3. Robert Ravnikar	Član nadzornega sveta	0	0,0000%
Zunanji člani		88	0,0042%
1. Nada Drobne Popović	Predsednica nadzornega sveta	1	0,0000%
2. Sašo Berger	Podpredsednik nadzornega sveta	0	0,0000%
3. Igo Gruden	Član nadzornega sveta	0	0,0000%
4. Sergij Goriup	Član nadzornega sveta	5	0,0002%
5. Metod Podkrižnik	Član nadzornega sveta	82	0,0039%
6. Mladen Kaliterna	Član nadzornega sveta	0	0,0000%
Uprava		220	0,0105%
1. Tomaž Berločnik	Predsednik uprave	0	0,0000%
2. Igor Stebernak	Član uprave	0	0,0000%
3. Rok Vodnik	Član uprave	220	0,0105%
4. Ika Krevzel Panič	Članica uprave - delavska direktorica	0	0,0000%

Pogojno povečanje osnovnega kapitala

Skupščina družbe Petrol d.d., Ljubljana do 30. septembra 2018 ni sklepala o pogojnem povečanju osnovnega kapitala.

Dividende

Po sklepu 28. skupščine delničarjev, ki je bila 26. aprila 2018, je Petrol d.d., Ljubljana avgusta 2018 izplačal bruto dividendo za leto 2017 v višini 16,00 EUR na delnico. V letu 2017 je bila izplačana bruto dividenda za leto 2016 v višini 14,00 EUR na delnico.

Lastne delnice

Družba Petrol d.d., Ljubljana v prvih devetih mesecih leta 2018 ni odkupovala lastnih delnic. Na dan 30. september 2018 je družba imela 24.703 lastnih delnic, oziroma 1,2 odstotka registriranega osnovnega kapitala. Njihova skupna nabavna vrednost je 30. septembra 2018 znašala 2,6 mio EUR. Od tržne vrednosti delnic na ta dan je bila nižja za 5,8 mio EUR.

Lastne delnice so bile pridobljene v letih od 1997 do 1999 v skupni višini 36.142 delnic. Lastne delnice sme družba pridobivati le za namene po določbi 247. člena Zakona o gospodarskih družbah (ZGD-1) in za nagrajevanje uprave in nadzornega sveta. Lastne delnice porabljamo v skladu s statutom družbe.

Po sklepu 27. skupščine delničarjev, ki je bila 10. aprila 2017, je skupščina pooblastila upravo družbe, da lahko v obdobju 36 mesecev od dneva sprejema sklepa kupuje lastne delnice. Pooblastilo velja za pridobitev največ 208.630 lastnih delnic družbe, pri čemer skupni delež delnic, pridobljen na podlagi omenjenega pooblastila, skupaj z drugimi lastnimi delnicami, ki jih družba že ima (24.703 lastnih delnic), ne sme presegati 10 % osnovnega kapitala (208.630 delnic). Delničar H12 d.d. je na 27. skupščini napovedal izpodbijanje tega sklepa in v maju 2017 vložil tožbo na razveljavitev sklepa. Petrol je v juniju 2017 podal odgovor na tožbo, v aprilu 2018 pa prejel sklep, da je postopek zaradi umika tožbe pravnomočno zaključen.

Redna udeležba na konferencah za vlagatelje in obveščanje javnosti

Družba Petrol d.d., Ljubljana ima reden program sodelovanja z domačimi in tujimi vlagatelji, ki vključuje javne objave, individualne sestanke in predstavitve ter javne predstavitve družbe. Redno se udeležujemo konferenc za vlagatelje, ki jih vsako leto organizirajo borze, banke in borzno posredniške hiše. V prvih devetih mesecih leta 2018 smo imeli več posameznih sestankov z vlagatelji in analitiki, v marcu smo sodelovali na webcastu Ljubljanske borze, v aprilu pa na predstavitvi za investitorje v Londonu v organizaciji InterCapitala iz Zagreba in Londonske borze. V maju smo se v Zagrebu udeležili skupne investitorske konference Ljubljanske in Zagrebške borze ter webcasta Ljubljanske borze. V septembru smo bili ponovno prisotni na webcastu Ljubljanske borze in na konferenci v Bukarešti.

Sklepi skupščine

Na 28. skupščini družbe Petrol d.d., Ljubljana, dne 26. aprila 2018, so bili sprejeti sledeči sklepi:

- Celotni bilančni dobiček, ugotovljen na dan 31. december 2017, v višini 32.985.568,00 EUR, se uporabi za izplačilo dividend v bruto vrednosti 16,00 EUR na delnico (lastne delnice niso udeležene). Za izplačilo dividend se uporabi čisti poslovni izid leta 2017 in druge rezerve iz dobička. Družba bo izplačala dividende 10. avgusta 2018 in sicer delničarjem, vpisanim pri KDD na dan 9. avgusta 2018, na način, določen s sklepom uprave.
- Skupščina podeljuje razrešnico upravi družbe za poslovno leto 2017.
- Skupščina podeljuje razrešnico nadzornemu svetu družbe za poslovno leto 2017.
- Za revizorja družbe za leto 2018 se imenuje ERNST & YOUNG Revizija, poslovno svetovanje, d.o.o., iz Ljubljane.

Bonitetna ocena

Bonitetna hiša Standard & Poor's Rating Services je dne 11. aprila 2018 družbi Petrol d.d., Ljubljana potrdila dolgoročno bonitetno oceno »BBB-« in kratkoročno »A-3« ter oceno prihodnjega izgleda bonitetne ocene »stabilno«.

Dogodki po koncu obračunskega obdobja

Po datumu poročanja ni dogodkov, ki bi pomembno vplivali na prikazano poslovanje v prvih devetih mesecih leta 2018.

RAČUNOVODSKO POROČILO

Prikaz finančne uspešnosti skupine Petrol in družbe Petrol d.d., Ljubljana

Izkaz poslovnega izida skupine Petrol in družbe Petrol d.d., Ljubljana

(v EUR)	Pojasnila	Skupina Petrol		Petrol d.d.	
		1-9 2018	1-9 2017	1-9 2018	1-9 2017
Prihodki od prodaje		3.905.725.675	3.323.567.712	3.050.172.370	2.753.464.090
- od tega trošarine		845.188.653	831.671.571	566.391.719	577.169.891
Nabavna vrednost prodanega blaga		(3.586.896.771)	(3.011.750.841)	(2.801.918.050)	(2.522.877.239)
Stroški materiala	3	(20.347.323)	(20.377.829)	(17.246.886)	(11.426.845)
Stroški storitev	4	(107.926.716)	(97.928.923)	(88.086.524)	(77.974.631)
Stroški dela	5	(65.609.416)	(55.446.130)	(47.524.704)	(38.114.605)
Amortizacija	6	(39.133.413)	(36.231.335)	(27.606.370)	(23.737.064)
Drugi stroški	7	(6.523.879)	(17.383.234)	(4.099.082)	(8.830.576)
Stroški iz poslovanja		(239.540.747)	(227.367.451)	(184.563.567)	(160.083.721)
Drugi prihodki	2	6.539.261	2.987.146	1.933.221	2.316.639
Drugi odhodki		(353.539)	(227.932)	(30.454)	(21.257)
Poslovni izid iz poslovanja		85.473.879	87.208.634	65.593.520	72.798.512
Delež poslovnih izidov naložb, vrednotenih po kapitalski metodi		754.103	698.872	-	-
Finančni prihodki iz dividend odvisnih, pridruženih in skupaj obvladovanih družb		-	-	3.740.383	3.117.161
Drugi finančni prihodki	8	60.574.037	30.900.549	56.100.605	26.271.127
Drugi finančni odhodki	8	(62.650.114)	(44.345.998)	(54.738.673)	(41.221.522)
Finančni izid		(2.076.077)	(13.445.449)	1.361.932	(14.950.395)
Poslovni izid pred davki		84.151.905	74.462.057	70.695.836	60.965.279
Obračunani davek		(16.312.973)	(8.380.462)	(12.292.504)	(5.955.493)
Odloženi davek		927.908	(5.803.181)	889.501	(5.794.873)
Davek od dobička		(15.385.065)	(14.183.643)	(11.403.003)	(11.750.366)
Čisti poslovni izid obdobja		68.766.840	60.278.414	59.292.833	49.214.914
Čisti poslovni izid obdobja, ki pripada:					
lastnikom obvladujoče družbe		68.708.479	61.605.957	59.292.833	49.214.914
neobvladujočemu deležu		58.361	(1.327.543)	-	-
Osnovni in popravljeni dobiček na delnico	9	33,45	29,24	28,76	23,87

Računovodske usmeritve in pojasnila so sestavni del računovodskih izkazov in jih je treba brati v povezavi z njimi.

Izkaz vseobsegajočega donosa skupine Petrol in družbe Petrol d.d., Ljubljana

(v EUR)	Skupina Petrol		Petrol d.d.	
	1-9 2018	1-9 2017	1-9 2018	1-9 2017
Čisti poslovni izid obdobja	68.766.840	60.278.414	59.292.833	49.214.914
Drugi vseobsegajoči donos, ki bo v prihodnje pripoznan v izkazu poslovnega izida				
Sprememba zaradi pripojitve	-	-	30.873.289	0
Učinkoviti del spremembe v pošteni vrednosti instrumenta za varovanje pred spremenljivostjo denarnih tokov	(254.221)	(223.163)	(96.472)	(253.793)
Sprememba odloženih davkov	70.524	42.708	42.128	48.221
Tečajne razlike	219.100	3.069.008	-	-
Skupaj drugi vseobsegajoči donos, ki bo v prihodnje pripoznan v izkazu poslovnega izida	35.403	2.888.553	30.818.945	(205.573)
Pripis sprememb v kapitalu pridruženih dužb	0	0	-	-
Skupaj drugi vseobsegajoči donos, ki v prihodnje ne bo pripoznan v izkazu poslovnega izida	0	0	0	0
Skupaj drugi vseobsegajoči donos po davkih	35.403	2.888.553	30.818.945	(205.573)
Celotni vseobsegajoči donos obdobja	68.802.243	63.166.967	90.111.778	49.009.342
Celotni vseobsegajoči donos, ki pripada:				
lastnikom obvladujoče družbe	68.735.703	64.389.954	90.111.778	49.009.342
neobvladujočemu deležu	66.540	(1.222.987)	-	-

Računovodske usmeritve in pojasnila so sestavni del računovodskih izkazov in jih je treba brati v povezavi z njimi.

Izkaz finančnega položaja skupine Petrol in družbe Petrol d.d., Ljubljana

(v EUR)	Pojasnila	Skupina Petrol		Petrol d.d.	
		30. september 2018	31. december 2017	30. september 2018	31. december 2017
SREDSTVA					
Nekratkoročna (dolgoročna) sredstva					
	10	186.055.710	186.185.049	162.608.280	153.693.903
Neopredmetena sredstva					
	11	627.799.544	620.459.508	349.564.052	312.657.480
Opredmetena osnovna sredstva					
		16.293.646	16.750.344	15.781.443	16.211.085
Naložbene nepremičnine					
	12	-	-	332.214.369	329.225.470
Naložbe v odvisne družbe					
	13	1.844.300	1.755.182	1.501.934	1.219.000
Naložbe v skupaj obvladovane družbe					
	14	49.812.339	62.444.322	21.726.406	21.726.406
Naložbe v pridružene družbe					
	15	10.859.066	11.173.565	1.374.993	1.689.491
Finančna sredstva po pošteni vrednosti preko drugega vseobsegajočega donosa					
		17.479.836	32.651.760	14.970.653	6.362.867
Finančne terjatve					
		5.580.392	3.275.362	5.570.969	3.239.145
Poslovne terjatve					
		9.948.468	8.977.390	6.663.060	5.468.333
Odložene terjatve za davke					
		925.673.301	943.672.482	911.976.159	851.493.180
Kratkoročna sredstva					
	16	136.254.817	159.748.956	94.259.021	117.265.435
Zaloge					
	17	6.325.259	29.754.766	7.674.482	15.018.789
Finančne terjatve					
	18	475.760.942	441.456.308	360.423.730	293.516.557
Poslovne terjatve					
		367.822	108.824	0	0
Terjatve za davke od dohodka					
	19	7.562.985	1.661.550	7.562.985	1.661.550
Finančna sredstva po pošteni vrednosti preko poslovnega izida					
	20	30.626.500	34.377.552	18.308.265	21.218.283
Predujmi in druga sredstva					
		86.033.656	45.492.821	37.003.242	23.651.242
Denar in denarni ustrezniki					
		742.931.981	712.600.777	525.231.725	472.331.856
		1.668.605.282	1.656.273.259	1.437.207.884	1.323.825.036
Skupaj sredstva					
KAPITAL IN OBVEZNOSTI					
Kapital, ki pripada lastnikom obvladujoče družbe					
		52.240.977	52.240.977	52.240.977	52.240.977
Vpoklicani kapital					
		80.991.385	80.991.385	80.991.385	80.991.385
Kapitalske rezerve					
		61.987.955	61.987.955	61.749.884	61.749.884
Zakonske rezerve					
		4.708.359	4.708.359	2.604.670	2.604.670
Rezerve za lastne delnice					
		(4.708.359)	(4.708.359)	(2.604.670)	(2.604.670)
Lastne delnice					
		220.472.075	214.915.535	246.383.463	216.667.051
Druge rezerve iz dobička					
		(746.548)	(832.522)	39.295.125	39.295.125
Rezerve za pošteno vrednost					
		(223.614)	(39.917)	(223.131)	(168.787)
Rezerve za varovanje pred tveganjem					
		(5.842.348)	(6.053.269)	-	-
Tečajne razlike					
		284.564.606	247.992.625	59.292.833	32.136.498
Zadržani poslovni izid					
		693.444.488	651.202.769	539.730.536	482.912.133
		30.634.248	50.664.385	-	-
Neobvladujoči delež					
		724.078.736	701.867.154	539.730.536	482.912.133
Skupaj kapital					
Nekratkoročne obveznosti					
		7.106.508	7.104.156	6.400.949	6.100.872
Rezervacije za pozaposlitvene in druge dolgoročne zaslužke zaposlenecv					
		34.783.846	38.687.918	14.692.565	14.119.496
Druge rezervacije					
		8.025.492	6.376.773	7.282.923	6.328.758
Dolgoročno odloženi prihodki					
	21	144.080.880	357.485.819	121.441.485	306.280.056
Finančne obveznosti					
		1.129.389	1.217.562	835.209	923.382
Poslovne obveznosti					
		3.774.982	3.800.572	0	0
Odložene obveznosti za davke					
		198.901.097	414.672.800	150.653.130	333.752.564
		220.259.086	62.860.637	344.503.683	134.723.206
Finančne obveznosti					
	22	486.445.273	450.518.749	379.151.952	356.672.760
Poslovne obveznosti					
		6.782.917	3.460.394	6.068.958	3.778.471
Obveznosti za davke od dohodka					
	23	32.138.173	22.893.525	17.099.625	11.985.901
Druge obveznosti					
		745.625.449	539.733.305	746.824.218	507.160.338
		944.526.546	954.406.105	897.477.348	840.912.903
Skupaj obveznosti					
		1.668.605.282	1.656.273.259	1.437.207.884	1.323.825.036
Skupaj kapital in obveznosti					

Računovodske usmeritve in pojasnila so sestavni del računovodskih izkazov in jih je treba brati v povezavi z njimi.

Izkaz gibanja kapitala skupine Petrol

(v EUR)	Vpoklicani kapital	Kapitalske rezerve	Rezerve iz dobička				Rezerve za pošteno vrednost	Rezerve za varovanje pred tveganjem	Tečajne razlike	Zadržani dobiček	Kapital, ki pripada lastnikom obvladujoče družbe	Neobvladujoči delež	Skupaj
			Zakonske rezerve	Rezerve za lastne delnice	Lastne delnice	Druge rezerve iz dobička							
Stanje 1. januarja 2017	52.240.977	80.991.385	61.987.955	2.604.670	(2.604.670)	191.876.506	(585.653)	41.909	(10.295.581)	220.392.308	596.649.806	(980.113)	595.669.693
Izplačilo dividend za leto 2016						(7.026.283)				(21.836.089)	(28.862.372)		(28.862.372)
Povečanje/(zmanjšanje) neobvladujočega deleža											0	(7.762)	(7.762)
Transakcije z lastniki	0	0	0	0	0	(7.026.283)	0	0	0	(21.836.089)	(28.862.372)	(7.762)	(28.870.134)
Čisti poslovni izid obdobja										61.605.957	61.605.957	(1.327.543)	60.278.414
Druge spremembe v drugem vseobsegajočem donosu								(180.455)	2.964.452		2.783.997	104.556	2.888.553
Skupaj spremembe v celotnem vseobsegajočem donosu	0	0	0	0	0	0	0	(180.455)	2.964.452	61.605.957	64.389.954	(1.222.987)	63.166.967
Stanje 30. septembra 2017	52.240.977	80.991.385	61.987.955	2.604.670	(2.604.670)	184.850.223	(585.653)	(138.546)	(7.331.129)	260.162.176	632.177.388	(2.210.862)	629.966.526
Stanje 31. decembra 2017	52.240.977	80.991.385	61.987.955	4.708.359	(4.708.359)	214.915.535	(832.522)	(39.917)	(6.053.269)	247.992.625	651.202.769	50.664.385	701.867.154
Spremembe zaradi implementacije MSRP 15						(307.807)					(307.807)		(307.807)
Stanje 1. januarja 2018	52.240.977	80.991.385	61.987.955	4.708.359	(4.708.359)	214.607.728	(832.522)	(39.917)	(6.053.269)	247.992.625	650.894.962	50.664.385	701.559.347
Izplačilo dividend za leto 2017						(849.070)				(32.136.498)	(32.985.568)	(674.369)	(33.659.937)
Povečanje/(zmanjšanje) neobvladujočega deleža						6.713.417	85.974				6.799.391	(19.422.308)	(12.622.917)
Transakcije z lastniki	0	0	0	0	0	5.864.347	85.974	0	0	(32.136.498)	(26.186.177)	(20.096.677)	(46.282.854)
Čisti poslovni izid obdobja										68.708.479	68.708.479	58.361	68.766.840
Druge spremembe v drugem vseobsegajočem donosu								(183.697)	210.921		27.224	8.179	35.403
Skupaj spremembe v celotnem vseobsegajočem donosu	0	0	0	0	0	0	0	(183.697)	210.921	68.708.479	68.735.703	66.540	68.802.243
Stanje 30. septembra 2018	52.240.977	80.991.385	61.987.955	4.708.359	(4.708.359)	220.472.075	(746.548)	(223.614)	(5.842.348)	284.564.606	693.444.488	30.634.248	724.078.736

Računovodske usmeritve in pojasnila so sestavni del računovodskih izkazov in jih je treba brati v povezavi z njimi

Izkaz gibanja kapitala družbe Petrol d.d., Ljubljana

(v EUR)	Vpoklicani kapital	Kapitalske rezerve	Rezerve iz dobička				Rezerve za pošteno vrednost	Rezerve za varovanje pred tveganjem	Zadržani dobiček	Skupaj
			Zakonske rezerve	Rezerve za lastne delnice	Lastne delnice	Druge rezerve iz dobička				
Stanje 1. januarja 2017	52.240.977	80.991.385	61.749.884	2.604.670	(2.604.670)	191.556.836	39.295.125	0	21.836.089	447.670.296
Izplačilo dividend za leto 2016						(7.026.283)			(21.836.089)	(28.862.372)
Transakcije z lastniki	0	0	0	0	0	(7.026.283)	0	0	(21.836.089)	(28.862.372)
Čisti poslovni izid obdobja									49.214.914	49.214.914
Druge spremembe v vseobsegajočem donosu								(205.573)		(205.573)
Skupaj spremembe v celotnem vseobsegajočem donosu	0	0	0	0	0	0	0	(205.573)	49.214.914	49.009.341
Stanje 30. septembra 2017	52.240.977	80.991.385	61.749.884	2.604.670	(2.604.670)	184.530.553	39.295.125	(205.573)	49.214.914	467.817.266
Stanje 31. decembra 2017	52.240.977	80.991.385	61.749.884	2.604.670	(2.604.670)	216.667.051	39.295.125	(168.787)	32.136.498	482.912.133
Spremembe zaradi implementacije MSRP 15						(307.807)				(307.807)
Stanje 1. januarja 2018	52.240.977	80.991.385	61.749.884	2.604.670	(2.604.670)	216.359.244	39.295.125	(168.787)	32.136.498	482.604.326
Izplačilo dividend za leto 2017						(849.070)			(32.136.498)	(32.985.568)
Transakcije z lastniki	0	0	0	0	0	(849.070)	0	0	(32.136.498)	(32.985.568)
Čisti poslovni izid obdobja										0
Druge spremembe v drugem vseobsegajočem donosu						30.873.289		(54.344)	59.292.833	90.111.778
Skupaj spremembe v celotnem vseobsegajočem donosu	0	0	0	0	0	30.873.289	0	(54.344)	59.292.833	90.111.778
Stanje 30. septembra 2018	52.240.977	80.991.385	61.749.884	2.604.670	(2.604.670)	246.383.463	39.295.125	(223.131)	59.292.833	539.730.536

Računovodske usmeritve in pojasnila so sestavni del računovodskih izkazov in jih je treba brati v povezavi z njimi.

Izkaz denarnega toka skupine Petrol in družbe Petrol d.d., Ljubljana

(v EUR)	Pojasnila	Skupina Petrol 30. september 2018	Petrol 30. september 2017	Petrol d.d. 30. september 2018	Petrol d.d. 30. september 2017
Denarni tokovi pri poslovanju					
		68.766.840	60.278.414	59.292.833	49.214.914
	Čisti poslovni izid				
	Prilagoditve za:				
	Davek od dobička	15.385.065	14.183.643	11.403.003	11.750.366
	Amortizacija opredmetenih osnovnih sredstev in naložbenih nepremičnin	6 32.267.322	30.952.165	21.549.359	19.240.157
	Amortizacija neopredmetenih sredstev	6 6.866.091	5.279.170	6.057.011	4.496.907
	(Dobiček)/izguba pri prodaji opredmetenih osnovnih sredstev	2, 7 (317.642)	108.947	(416.284)	(19.705)
	Oslabitev, odpis/(odprava oslavitve) sredstev	576.604	13.658.088	0	6.732.004
	Prihodki od sredstev v upravljanju	(49.050)	(49.050)	(49.050)	(49.050)
	Neto (zmanjšanje)/oblikovanje rez. za dolgoročne zaslužke zaposlenecv	2.080	0	0	0
	Neto (zmanjšanje)/oblikovanje drugih rezervacij in dolgoročnih odloženih prihodkov	(2.562.909)	(1.130.253)	1.040.979	(924.000)
	Neto presežki blaga	(1.011.771)	(1.008.406)	(1.120.433)	(630.346)
	Neto (zmanjšanje)/oblikovanje popravka vrednosti terjatev	8 6.162.796	5.176.541	2.953.331	6.992.599
	Neto finančni (prihodki)/odhodki	8 4.751.538	8.858.001	5.853.925	8.581.177
	Slabitev naložb in dobrega imena	8 252.596	491.684	252.596	0
	Delež v dobičku skupaj obvladovanih družb	(193.861)	(148.407)	-	-
	Delež v dobičku pridruženih družb	(560.242)	(550.465)	-	-
	Finančni prihodki iz naslova prejetih dividend od odvisnih družb	-	-	(1.715.262)	(60.595)
	Finančni prihodki iz naslova prejetih dividend od skupaj obvlad. družb	-	-	(387.654)	(150.000)
	Finančni prihodki iz naslova prejetih dividend od pridr. družb	-	-	(1.637.467)	(2.906.566)
	Denarni tok iz poslovanja pred spremembo obratnega kapitala	130.335.457	136.100.072	103.076.887	102.267.862
	Neto (zmanjšanje)/oblikovanje drugih obveznosti	23 9.249.365	10.445.543	4.422.477	4.343.672
	Neto zmanjšanje/(oblikovanje) drugih sredstev	20 (1.610.314)	(2.282.413)	(2.670.099)	(4.834.378)
	Sprememba zalog	16 24.556.693	15.477.518	24.490.350	15.817.685
	Sprememba poslovnih in drugih terjatev	18 (38.397.285)	18.578.813	(46.858.191)	23.617.840
	Sprememba poslovnih in drugih obveznosti	22 39.903.003	(77.385.114)	7.020.625	(88.125.611)
	Denar, ustvarjen pri poslovanju	164.036.919	100.934.419	89.482.049	53.087.071
	Izdatki za obresti	8 (8.393.409)	(10.292.366)	(8.196.254)	(10.312.569)
	Izdatki za davke	(12.766.262)	(13.318.423)	(10.175.050)	(4.969.354)
	Čista denarna sredstva iz poslovanja	142.877.248	77.323.630	71.110.745	37.805.148
	Denarni tokovi iz naložbenja				
	Izdatki pri naložbah v odvisne družbe	12 (18.741.748)	(411.106)	(20.261.748)	(3.200.000)
	Prejemki pri naložbah v odvisne družbe	12 480.000	50.000	0	0
	Izdatki pri naložbah v skupaj obvladovane družbe	13 (282.934)	0	(282.934)	0
	Prejemki pri naložbah v pridružene družbe	14 11.650.598	0	0	0
	Prejemki pri neopredmetenih sredstvih	10 49.227	30.362	17.866	0
	Izdatki pri neopredmetenih sredstvih	10 (5.171.446)	(11.037.459)	(4.150.025)	(10.994.102)
	Prejemki pri opredmetenih osnovnih sredstvih	11 1.216.191	1.348.062	1.198.998	969.288
	Izdatki pri opredmetenih osnovnih sredstvih	11 (48.042.504)	(33.831.623)	(39.604.081)	(16.393.990)
	Prejemki pri finančnih sredstvih po pošteni vrednosti preko drugega vseobsegajočega donosa	15 428.103	3.648	428.103	3.648
	Izdatki pri finančnih sredstvih po pošteni vrednosti preko drugega vseobsegajočega donosa	15 0	(36.464)	0	(36.464)
	Prejemki pri danih posojilih	17 61.512.840	4.639.541	10.477.561	22.422.988
	Izdatki pri danih posojilih	17 (23.522.597)	(2.730.060)	(10.828.456)	(20.052.117)
	Prejete obresti	8 3.051.743	2.650.071	2.245.985	2.438.451
	Prejete dividende od odvisnih družb	-	-	1.715.262	60.595
	Prejete dividende od skupaj obvladovanih družb	361.753	150.000	361.753	150.000
	Prejete dividende od pridruženih družb	1.914.725	3.387.146	1.637.467	2.906.566
	Prejete dividende od drugih	94.516	22.032	94.516	22.032
	Čista denarna sredstva iz naložbenja	(15.001.533)	(35.765.850)	(56.949.733)	(21.703.105)
	Denarni tokovi iz financiranja				
	Prejemki pri izdanih obveznicah	21 0	43.828.000	0	43.828.000
	Izdatki pri izdanih obveznicah	21 0	(18.860.000)	0	(18.860.000)
	Prejemki pri prejetih posojilih	21 205.237.141	540.169.414	466.736.532	741.979.506
	Izdatki pri prejetih posojilih	21 (260.610.529)	(571.414.438)	(441.512.500)	(752.136.668)
	Izplačane dividende delničarjem	(33.670.814)	(28.900.937)	(32.996.445)	(28.900.937)
	Čista denarna sredstva iz financiranja	(89.044.202)	(35.177.961)	(7.772.413)	(14.090.099)
	Povečanje/(zmanjšanje) denarja in denarnih ekvivalentov	38.831.513	6.379.819	6.388.599	2.011.944
	Gibanje denarja in denarnih ekvivalentov				
	Na začetku leta	45.492.821	26.987.969	23.651.242	12.657.723
	Tečajne razlike	(56.126)	121.694	-	-
	Denarna sredstva pridobljena s pripojitvjo	-	-	6.963.407	0
	Denarna sredstva pridobljena z nakupom družb	1.765.448	22.751	-	-
	Povečanje/(zmanjšanje)	38.831.513	6.379.819	6.388.599	2.011.944
	Na koncu obdobja	86.033.656	33.512.233	37.003.248	14.669.667

Računovodske usmeritve in pojasnila so sestavni del računovodskih izkazov in jih je treba brati v povezavi z njimi.

Pojasnila k računovodskim izkazom

Poročajoča družba

Petrol d.d., Ljubljana (v nadaljevanju "Družba") je podjetje s sedežem v Sloveniji. Naslov registriranega sedeža je Petrol d.d., Ljubljana, Dunajska cesta 50, 1527 Ljubljana. V nadaljevanju so predstavljeni nerevidirani uskupinjeni računovodski izkazi skupine za obdobje, ki se je končalo dne 30. septembra 2018 in ločeni računovodski izkazi družbe Petrol d.d., Ljubljana za obdobje, ki se je končalo dne 30. septembra 2018. Uskupinjeni računovodski izkazi vključujejo družbo in njene odvisne družbe, deleže skupine Petrol v pridruženih družbah ter deleže v skupaj obvladovanih družbah (skupaj v nadaljevanju "Skupina"). Podrobnejši pregled sestave Skupine je prikazan v poglavju *Organizacijska shema skupine Petrol*.

Podlaga za sestavo

a. Izjava o skladnosti

Uprava družbe je računovodske izkaze Družbe in uskupinjene računovodske izkaze Skupine sprejela dne 7. novembra 2018.

Računovodski izkazi družbe Petrol d.d., Ljubljana in uskupinjeni računovodski izkazi skupine Petrol so sestavljeni v skladu z MRS 34 – Medletno računovodsko poročanje in jih je potrebno brati skupaj z računovodskimi izkazi, pripravljenimi za poslovno leto, končano na dan 31. december 2017.

Pri pripravi računovodskih izkazov za obdobje januar-september 2018 so bile upoštevane enake računovodske usmeritve kot pri pripravi računovodskih izkazov za leto 2017, upoštevajoč spremembe zaradi začetka veljave standardov MSRP 9 in MSRP 15.

b. Podlaga za merjenje

Skupinski računovodski izkazi in računovodski izkazi Družbe so pripravljene na osnovi izvirnih vrednosti, razen naslednjih sredstev in obveznosti, ki so prikazani po pošteni vrednosti:

- izpeljani finančni instrumenti,
- finančna sredstva po pošteni vrednosti preko poslovnega izida,
- finančna sredstva po pošteni vrednosti preko vseobsegajočega donosa.

c. Funkcionalna in predstavitvena valuta

Računovodski izkazi v tem poročilu so predstavljeni v evrih (EUR) brez centov, evro pa je tudi funkcionalna valuta družbe. Zaradi zaokroževanja vrednostnih podatkov lahko prihaja do nepomembnih odstopanj v seštevkih v preglednicah.

d. Uporaba ocen in presoje

Poslovodstvo mora pri sestavi računovodskih izkazov podati ocene, presoje, na osnovi uporabljenih in pregledanih predpostavk, ki vplivajo na izkazane vrednosti sredstev, obveznosti, prihodkov in odhodkov. Oblikovanje ocen in s tem povezane predpostavke in negotovosti so razkrite v pojasnilih k posameznim postavkam.

Ocene, presoje in predpostavke se redno pregledujejo. Ker so ocene podvržene subjektivni presoji in določeni stopnji negotovosti, se poznejši dejanski rezultati lahko razlikujejo od ocen.

Spremembe računovodskih ocen, presoj in predpostavk se pripoznajo v obdobju, v katerem so bile ocene spremenjene, če sprememba vpliva samo na to obdobje, ali v obdobju spremembe in v prihodnjih obdobjih, če sprememba vpliva na prihodnja obdobja.

Ocene in predpostavke so prisotne predvsem pri naslednjih presojah:

- oceni življenjske dobe amortizirljivih sredstev,
- preizkusu oslabitve sredstev,
- oceni poštene vrednosti sredstev,
- presoji vpliva v skupaj obvladovanih družbah,
- oceni oblikovanih rezervacij za tožbe,
- oceni oblikovanih rezervacij za pozaposlitvene in druge dolgoročne zasluge zaposlenecv,
- oceni možnosti uporabe terjatev za odložene davke.

Razkritja k posameznim postavkam v računovodskih izkazih

1. Poročanje po odsekih

Ker računovodsko poročilo zajema tako računovodske izkaze in pripadajoča pojasnila Skupine, kakor tudi Družbe, so v razkritju predstavljeni le poslovni odseki Skupine.

Poslovni odsek je sestavni del Skupine, ki opravlja poslovne dejavnosti, iz naslova katerih dobiva prihodke in s katerimi ima stroške, ki se nanašajo na transakcije z drugimi sestavnimi deli iste Skupine. Rezultate poslovnih odsekov redno pregleduje uprava, da lahko na njihovi podlagi sprejema odločitve o virih, ki jih je treba razporediti v določeni odsek, in ocenjujejo uspešnost poslovanja Skupine.

Uprava spremlja podatke na dveh nivojih: na tako imenovanem mikronivoju, kjer se gleda posamezno enoto, in na makronivoju, kjer se spremljajo samo določeni ključni podatki, ki omogočajo primerjavo s podobnimi družbami v Evropi. Zaradi nepreglednosti mase podatkov in zaradi njihove občutljivosti na mikronivoju Skupina v letnem poročilu razkriva podatke samo na makronivoju.

Tako pri pripravljanju in predstavljanju računovodskih izkazov Skupina upošteva naslednja odseka:

- prodaja,
- energetske in okoljske rešitve ter proizvodnja.

Prodaja zajema:

- maloprodajo in veleprodajo naftnih derivatov,
- maloprodajo in veleprodajo trgovskega blaga,
- prodajo utekočinjenega naftnega plina,
- prodajo zemeljskega plina,
- prodajo električne energije,
- trgovanje z električno energijo in zemeljskim plinom.

Energetske in okoljske rešitve ter proizvodnja zajemajo:

- distribucijo zemeljskega plina,
- ostale storitve (energetske rešitve, okoljske rešitve, proizvodnja biomase, daljinsko ogrevanje, proizvodnja električne energije iz obnovljivih virov energije).

Poslovni odseki Skupine za obdobje od 1. januar 2017 do 30. september 2017:

(v EUR)	Energetske in okoljske rešitve		Skupaj	Izkaz poslovnega izida/ Izkaz finančnega položaja
	Prodaja	ter proizvodnja		
Prihodki od prodaje	3.620.437.807	45.047.146	3.665.484.953	
Prihodki iz odnosov z odvisnimi družbami	(340.542.265)	(1.374.976)	(341.917.241)	
Prihodki od prodaje	3.279.895.542	43.672.170	3.323.567.712	3.323.567.712
Čisti poslovni izid poslovnega leta	58.898.235	1.380.179	60.278.414	60.278.414
Prihodki od obresti*	1.882.592	617.317	2.499.909	2.499.909
Odhodki od obresti*	(7.929.547)	(2.600.162)	(10.529.709)	(10.529.709)
Amortizacija opredmetenih osnovnih sredstev, neopredmetenih osnovnih sredstev in naložbenih nepremičnin	(26.051.991)	(10.179.344)	(36.231.335)	(36.231.335)
Delež rezultata iz naložb, vrednotenih po kapitalski metodi	0	698.872	698.872	698.872
Vsa sredstva	1.227.456.028	236.479.962	1.463.935.990	1.463.935.990
Naložbe vrednotene po kapitalski metodi	80.666.865	47.833.783	128.500.648	128.500.648
Opredmetena osnovna sredstva, neopredmetena sredstva in naložbene nepremičnine	619.800.780	181.855.116	801.655.896	801.655.896
Ostala sredstva	526.988.383	6.791.063	533.779.446	533.779.446
Kratkoročne in nekratkoročne poslovne in finančne obveznosti	660.211.627	127.195.450	787.407.077	787.407.077

*Prihodki in odhodki od obresti so ocenjeni glede na delež naložb in sredstev odseka v skupnih naložbah in sredstvih.

Poslovni odseki Skupine za obdobje od 1. januar 2018 do 30. septembra 2018:

(v EUR)	Energetske in okoljske rešitve		Skupaj	Izkaz poslovnega izida/ Izkaz finančnega položaja
	Prodaja	ter proizvodnja		
Prihodki od prodaje	4.242.780.160	44.069.290	4.286.849.450	
Prihodki iz odnosov z odvisnimi družbami	(381.002.710)	(121.065)	(381.123.775)	
Prihodki od prodaje	3.861.777.450	43.948.225	3.905.725.675	3.905.725.675
Čisti poslovni izid poslovnega leta	64.032.056	4.734.784	68.766.840	68.766.840
Prihodki od obresti*	2.204.531	812.673	3.017.204	3.017.204
Odhodki od obresti*	(5.284.129)	(1.947.928)	(7.232.057)	(7.232.057)
Amortizacija opredmetenih osnovnih sredstev, neopredmetenih osnovnih sredstev in naložbenih nepremičnin	(27.824.367)	(11.309.046)	(39.133.413)	(39.133.413)
Delež rezultata iz naložb, vrednotenih po kapitalski metodi	0	754.103	754.103	754.103
Vsa sredstva	1.422.827.973	245.777.309	1.668.605.282	1.668.605.282
Naložbe vrednotene po kapitalski metodi	1.232.391	50.424.248	51.656.639	51.656.639
Opredmetena osnovna sredstva, neopredmetena sredstva in naložbene nepremičnine	643.062.018	187.086.882	830.148.900	830.148.900
Ostala sredstva	778.533.564	8.266.179	786.799.743	786.799.743
Kratkoročne in nekratkoročne poslovne in finančne obveznosti	726.431.815	125.482.813	851.914.628	851.914.628

*Prihodki in odhodki od obresti so ocenjeni glede na delež naložb in sredstev odseka v skupnih naložbah in sredstvih.

2. Drugi prihodki

(v EUR)	Skupina Petrol		Petrol d.d.	
	1-9 2018	1-9 2017	1-9 2018	1-9 2017
Prejete odškodnine od zavarovalnic	159.304	56.395	77.583	17.868
Poraba ekoloških rezervacij	461.480	937.728	461.480	933.822
Dobiček pri prodaji osnovnih sredstev	501.487	486.928	465.231	313.841
Prejete odškodnine, tožbe, pogodbene kazni	613.842	601.698	309.637	529.425
Drugi prihodki	4.803.148	904.397	619.290	521.683
Skupaj drugi prihodki	6.539.261	2.987.146	1.933.221	2.316.639

3. Stroški materiala

(v EUR)	Skupina Petrol		Petrol d.d.	
	1-9 2018	1-9 2017	1-9 2018	1-9 2017
Stroški energije	13.890.134	13.771.268	12.104.607	6.779.275
Stroški potrošnega materiala	5.844.202	5.984.039	4.858.121	4.339.689
Odpis drobnega inventarja	195.606	195.221	55.977	41.727
Drugi stroški materiala	417.381	427.301	228.181	266.154
Skupaj stroški materiala	20.347.323	20.377.829	17.246.886	11.426.845

4. Stroški storitev

(v EUR)	Skupina Petrol		Petrol d.d.	
	1-9 2018	1-9 2017	1-9 2018	1-9 2017
Stroški upravljavcev bencinskih servisov	25.142.501	24.143.805	25.142.501	24.143.805
Stroški transportnih storitev	23.026.883	21.998.656	19.436.953	18.606.853
Stroški storitev vzdrževanja osnovnih sredstev	13.105.155	10.922.057	10.138.080	7.236.224
Najemnine	8.979.929	7.977.406	4.402.338	3.104.590
Stroški intelektualnih storitev	7.121.646	5.537.053	6.749.336	5.164.105
Stroški plačilnega prometa in bančnih storitev	6.673.464	5.535.262	4.941.327	4.009.460
Stroški sejmov, reklame in reprezentance	5.384.060	4.355.363	3.679.460	3.368.409
Prispevki za poslovanje ob avtocestah	4.662.912	4.007.121	3.663.591	3.008.573
Stroški zavarovalnih premij	2.987.039	2.679.744	1.915.305	1.730.294
Stroški podizvajalcev	1.580.279	1.053.096	1.371.483	196.860
Stroški varovanja - požarno, fizično, tehnično	1.352.101	1.364.901	1.163.143	1.113.304
Stroški storitev varstva okolja	1.264.502	922.285	604.136	494.451
Upravljanje nepremičnin	1.083.180	1.160.135	1.014.649	1.144.595
Povračila stroškov zaposlenim v zvezi z delom	827.374	753.755	530.722	432.805
Koncesijske dajatve	708.266	649.380	465.484	398.992
Članarine	400.971	255.904	194.751	167.682
Drugi stroški storitev	3.626.454	4.613.000	2.673.265	3.653.629
Skupaj stroški storitev	107.926.716	97.928.923	88.086.524	77.974.631

5. Stroški dela

(v EUR)	Skupina Petrol		Petrol d.d.	
	1-9 2018	1-9 2017	1-9 2018	1-9 2017
Plače	47.563.278	39.969.737	34.358.148	27.254.973
Stroški pokojninskih zavarovanj	4.078.016	3.767.660	3.248.127	2.926.095
Stroški drugih socialnih zavarovanj	4.367.032	3.882.757	2.611.816	2.198.582
Povračilo prevoza na delo	2.186.069	1.905.983	1.383.535	1.133.654
Regres za letni dopust	1.864.478	1.524.922	1.482.613	1.127.307
Povračilo prehrane med delom	1.759.129	1.519.278	1.382.573	1.101.832
Dodatno pokojninsko zavarovanje	897.905	764.406	849.751	696.789
Druga povračila in nadomestila	2.893.509	2.111.387	2.208.141	1.675.373
Skupaj stroški dela	65.609.416	55.446.130	47.524.704	38.114.605

6. Amortizacija

(v EUR)	Skupina Petrol		Petrol d.d.	
	1-9 2018	1-9 2017	1-9 2018	1-9 2017
Amortizacija neopredmetenih sredstev	6.866.091	5.279.170	6.057.011	4.496.907
Amortizacija opredmetenih osnovnih sredstev	31.467.691	30.105.302	20.776.783	18.425.558
Amortizacija naložbenih nepremičnin	799.631	846.863	772.576	814.599
Skupaj amortizacija	39.133.413	36.231.335	27.606.370	23.737.064

7. Drugi stroški

(v EUR)	Skupina Petrol		Petrol d.d.	
	1-9 2018	1-9 2017	1-9 2018	1-9 2017
Dajatve za varstvo okolja in dajatve, neodvisne od poslovanja	2.323.886	893.555	1.342.195	94.887
Sponsoriranja in donacije	1.877.857	1.535.140	1.801.575	1.431.682
Odtujitve/oslabitve sredstev	760.853	14.253.963	48.947	7.026.140
Drugi stroški	1.561.283	700.576	906.365	277.867
Skupaj drugi stroški	6.523.879	17.383.234	4.099.082	8.830.576

8. Drugi finančni prihodki in odhodki

(v EUR)	Skupina Petrol		Petrol d.d.	
	1-9 2018	1-9 2017	1-9 2018	1-9 2017
Dobiček izpeljanih finančnih instrumentov	44.661.873	14.318.421	45.099.904	14.981.175
Tečajne razlike	11.217.129	13.016.682	7.440.820	8.594.769
Prihodki za obresti	3.017.204	2.499.909	2.319.849	2.543.398
Odprava in izterjani popravki terjatev	772.856	1.026.928	629.055	15.218
Drugi finančni prihodki	904.975	38.609	610.977	136.567
Skupaj drugi finančni prihodki	60.574.037	30.900.549	56.100.605	26.271.127
Izguba izpeljanih finančnih instrumentov	(34.687.670)	(18.560.397)	(33.227.454)	(18.961.314)
Tečajne razlike	(12.100.479)	(7.693.927)	(8.891.486)	(3.991.249)
Odhodki za obresti	(7.232.057)	(10.529.709)	(7.302.724)	(10.478.678)
Popravek vrednosti poslovnih terjatev	(6.935.652)	(6.203.469)	(3.582.386)	(3.707.816)
Popravek vrednosti finančnih terjatev	0	0	0	(3.300.000)
Slabitev naložb in dobrega imena	(252.596)	(491.686)	(252.596)	0
Drugi finančni odhodki	(1.441.660)	(866.810)	(1.482.027)	(782.465)
Skupaj drugi finančni odhodki	(62.650.114)	(44.345.998)	(54.738.673)	(41.221.522)
Finančni izid	(2.076.077)	(13.445.449)	1.361.932	(14.950.395)

9. Čisti dobiček na delnico

(v EUR)	Skupina Petrol		Petrol d.d.	
	30. september 2018	30. september 2017	30. september 2018	30. september 2017
Čisti poslovni izid obdobja (v EUR)	68.766.840	60.278.414	59.292.833	49.214.914
Število izdanih delnic	2.086.301	2.086.301	2.086.301	2.086.301
Število lastnih delnic na začetku obdobja	30.723	24.703	24.703	24.703
Število lastnih delnic na koncu obdobja	30.723	24.703	24.703	24.703
Tehtano povprečno število izdanih navadnih delnic	2.055.578	2.061.598	2.061.598	2.061.598
Popravljen povprečno število navadnih delnic	2.055.578	2.061.598	2.061.598	2.061.598
Osnovni in popravljeni dobiček na delnico (EUR/delnico)	33,45	29,24	28,76	23,87

Osnovni dobiček na delnico je izračunan tako, da se čisti dobiček lastnikov deli s tehtanim povprečnim številom navadnih delnic, pri čemer se izključijo navadne delnice, ki jih ima v lasti Družba. Skupina in Družba nimata potencialnih popravljanih navadnih delnic, zato sta osnovni in popravljeni dobiček na delnico enaka.

10. Neopredmetena sredstva

Neopredmetena sredstva skupine Petrol

(v EUR)	Programska oprema	Pravica do uporabe koncesijske infrastrukture	Dobro ime	Investicije v teku	Dolgoročno odloženi stroški	Skupaj
Nabavna vrednost						
Stanje 1. januarja 2017	19.571.272	104.067.778	106.509.484	1.269.770	0	231.418.304
Nove pridobitve zaradi pridobitve kontrole nad družbo	0	821	342.255	0	0	343.076
Nove pridobitve	0	0	0	11.037.459	0	11.037.459
Odtujitve/Slabitve	(1.673.888)	(40.046)	(491.686)	0	0	(2.205.620)
Prenos z investicij v teku	1.114.554	260.041	0	(1.374.595)	0	0
Tečajne razlike	4.491	57.772	121.872	1.722	0	185.857
Stanje 30. septembra 2017	19.016.429	104.346.366	106.481.925	10.934.356	0	240.779.076
Nabrani popravek vrednosti						
Stanje 1. januarja 2017	(12.253.666)	(37.971.966)	0	0	0	(50.225.632)
Nove pridobitve zaradi pridobitve kontrole nad družbo	0	(509)	0	0	0	(509)
Amortizacija	(2.149.458)	(3.129.712)	0	0	0	(5.279.170)
Odtujitve/Slabitve	129.001	10.387	0	0	0	139.388
Tečajne razlike	(3.095)	(17.394)	0	0	0	(20.489)
Stanje 30. septembra 2017	(14.277.218)	(41.109.194)	0	0	0	(55.386.412)
Neodpisana knjigovodska vrednost 1. januarja 2017	7.317.606	66.095.812	106.509.484	1.269.770	0	181.192.672
Neodpisana knjigovodska vrednost 30. septembra 2017	4.739.211	63.237.172	106.481.925	10.934.356	0	185.392.664
Nabavna vrednost						
Stanje 1. januarja 2018	26.746.392	105.938.314	105.882.081	5.014.512	0	243.581.299
Nove pridobitve zaradi pridobitve kontrole nad družbo	1.290.791	430.428	0	0	1.115	1.722.334
Nove pridobitve	0	76.347	0	4.947.851	147.248	5.171.446
Odtujitve/Slabitve	(70.376)	(55.427)	0	(6.455)	0	(132.258)
Prenos z investicij v teku	2.413.893	1.589.301	0	(4.003.194)	0	0
Tečajne razlike	275	4.511	10.243	53	0	15.082
Stanje 30. septembra 2018	30.380.975	107.983.474	105.892.324	5.952.767	148.363	250.357.903
Nabrani popravek vrednosti						
Stanje 1. januarja 2018	(14.393.544)	(43.002.706)	0	0	0	(57.396.250)
Nove pridobitve zaradi pridobitve kontrole nad družbo	0	(121.499)	0	0	0	(121.499)
Amortizacija	(3.500.798)	(3.365.293)	0	0	0	(6.866.091)
Odtujitve/Oslabitve	70.376	12.655	0	0	0	83.031
Tečajne razlike	(198)	(1.186)	0	0	0	(1.384)
Stanje 30. septembra 2018	(17.824.164)	(46.478.029)	0	0	0	(64.302.193)
Neodpisana knjigovodska vrednost 1. januarja 2018	12.352.848	62.935.608	105.882.081	5.014.512	0	186.185.049
Neodpisana knjigovodska vrednost 30. septembra 2018	12.556.811	61.505.445	105.892.324	5.952.767	148.363	186.055.710

Neopredmetena sredstva družbe Petrol d.d., Ljubljana

(v EUR)	Programska oprema	Pravica do uporabe koncesijske infrastrukture	Dobro ime	Investicije v teku	Dolgoročno odloženi stroški	Skupaj
Nabavna vrednost						
Stanje 1. januarja 2017	18.958.934	81.374.984	89.138.157	1.073.527	0	190.545.602
Nove pridobitve	0	0	0	10.994.102	0	10.994.102
Odtujitve/Slabitve	(1.665.326)	0	0	0	0	(1.665.326)
Prenos z investicij v teku	1.097.780	233.918	0	(1.331.698)	0	0
Stanje 30. septembra 2017	18.391.388	81.608.902	89.138.157	10.735.931	0	199.874.378
Nabrani popravek vrednosti						
Stanje 1. januarja 2017	(11.952.028)	(30.598.285)	0	0	0	(42.550.313)
Amortizacija	(2.074.697)	(2.422.210)	0	0	0	(4.496.907)
Odtujitve/Slabitve	121.141	0	0	0	0	121.141
Stanje 30. septembra 2017	(13.905.584)	(33.020.495)	0	0	0	(46.926.079)
Neodpisana knjigovodska vrednost 1. januarja 2017	7.006.906	50.776.699	89.138.157	1.073.527	0	147.995.289
Neodpisana knjigovodska vrednost 30. septembra 2017	4.485.804	48.588.407	89.138.157	10.735.931	0	152.948.299

(v EUR)	Programska oprema	Pravica do uporabe koncesijske infrastrukture	Dobro ime	Investicije v teku	Dolgoročno odloženi stroški	Skupaj
Nabavna vrednost						
Stanje 1. januarja 2018	26.013.629	81.744.724	89.138.157	4.678.547	0	201.575.057
Nove pridobitve zaradi pripojitve družbe	696.272	16.387.437	0	60.653	1.115	17.145.477
Nove pridobitve	0	6.660	0	3.996.117	147.248	4.150.025
Odtujitve/Slabitve	(70.124)	(10.776)	0	(6.455)	0	(87.355)
Prenos z investicij v teku	2.410.806	1.183.725	0	(3.594.531)	0	0
Stanje 30. septembra 2018	29.050.583	99.311.770	89.138.157	5.134.331	148.363	222.783.204
Nabrani popravek vrednosti						
Stanje 1. januarja 2018	(14.057.563)	(33.823.591)	0	0	0	(47.881.154)
Nove pridobitve zaradi pripojitve družbe	(333.970)	(5.972.912)	0	0	0	(6.306.882)
Amortizacija	(3.190.281)	(2.866.730)	0	0	0	(6.057.011)
Odtujitve/Slabitve	70.123	0	0	0	0	70.123
Stanje 30. septembra 2018	(17.511.691)	(42.663.233)	0	0	0	(60.174.924)
Neodpisana knjigovodska vrednost 1. januarja 2018	11.956.066	47.921.133	89.138.157	4.678.547	0	153.693.903
Neodpisana knjigovodska vrednost 30. septembra 2018	11.538.892	56.648.537	89.138.157	5.134.331	148.363	162.608.280

11. Opredmetena osnovna sredstva

Opredmetena osnovna sredstva skupine Petrol

(v EUR)	Zemljišča	Gradbeni objekti	Stroji	Oprema	Investicije v teku	Skupaj
Nabavna vrednost						
Stanje 1. januarja 2017	210.223.392	630.442.717	35.094.760	189.822.550	42.083.400	1.107.666.819
Nove pridobitve zaradi pridobitve kontrole nad družbo	153.813	89.082	0	32.805	0	275.700
Nove pridobitve	0	0	0	0	33.311.207	33.311.207
Odtujitve/Slabitve	(2.923.804)	(10.926.371)	(659.913)	(2.911.434)	(40.929)	(17.462.451)
Prenos z investicij v teku	2.489.619	11.667.803	956.976	36.218.142	(51.332.540)	0
Prenos na naložbene nepremičnine	(392)	(2.708.058)	0	0	0	(2.708.450)
Prenos z naložbenih nepremičnin	477.897	1.240.859	0	0	0	1.718.756
Tečajne razlike	904.661	2.272.770	1.020	263.297	526.168	3.967.916
Stanje 30. septembra 2017	211.325.186	632.078.802	35.392.843	223.425.360	24.547.306	1.126.769.497
Nabrani popravek vrednosti						
Stanje 1. januarja 2017	0	(358.316.182)	(18.582.112)	(124.830.764)	0	(501.729.058)
Nove pridobitve zaradi pridobitve kontrole nad družbo	0	(4.441)	0	(17.529)	0	(21.970)
Amortizacija	0	(16.953.488)	(1.409.247)	(11.742.567)	0	(30.105.302)
Odtujitve/Slabitve	0	452.287	659.203	2.779.442	0	3.890.932
Prenos na naložbene nepremičnine	0	974.167	0	0	0	974.167
Prenos z naložbenih nepremičnin	0	(760.572)	0	0	0	(760.572)
Tečajne razlike	0	(670.649)	(947)	(243.628)	0	(915.224)
Stanje 30. septembra 2017	0	(375.278.878)	(19.333.103)	(134.055.046)	0	(528.667.027)
Neodpisana knjigovodska vrednost 1. januarja 2017	210.223.392	272.126.535	16.512.648	64.991.786	42.083.400	605.937.761
Neodpisana knjigovodska vrednost 30. septembra 2017	211.325.186	256.799.924	16.059.740	89.370.314	24.547.306	598.102.470
(v EUR)						
Nabavna vrednost						
Stanje 1. januarja 2018	212.380.212	639.874.317	36.457.138	230.848.417	34.743.016	1.154.303.100
Nove pridobitve zaradi pridobitve kontrole nad družbo	0	0	2.022.626	1.365.926	0	3.388.552
Nove pridobitve	0	0	0	0	38.098.154	38.098.154
Odtujitve/Slabitve	(829.223)	(948.948)	(1.181)	(2.849.178)	(18.483)	(4.647.013)
Prenos med sredstvi	0	0	(36.264.668)	36.264.668	0	0
Prenos z investicij v teku	595.783	16.366.603	1.775	15.775.441	(32.739.602)	0
Prenos na naložbene nepremičnine	(603.129)	(71.044)	0	0	0	(674.173)
Prenos z naložbenih nepremičnin	0	724.882	0	0	0	724.882
Tečajne razlike	73.907	167.367	0	55.264	9.334	305.872
Stanje 30. septembra 2018	211.617.550	656.113.177	2.215.690	281.460.538	40.092.419	1.191.499.374
Nabrani popravek vrednosti						
Stanje 1. januarja 2018	0	(378.484.490)	(19.618.389)	(135.740.713)	0	(533.843.592)
Nove pridobitve zaradi pridobitve kontrole nad družbo	0	0	(1.054.159)	(30.973)	0	(1.085.132)
Amortizacija	0	(16.531.217)	(54.996)	(14.881.478)	0	(31.467.691)
Odtujitve/Slabitve	0	498.181	0	2.660.144	0	3.158.325
Prenos med sredstvi	0	0	19.669.723	(19.669.723)	0	0
Prenos na naložbene nepremičnine	0	2.323	0	0	0	2.323
Prenos z naložbenih nepremičnin	0	(395.965)	0	0	0	(395.965)
Tečajne razlike	0	(50.706)	0	(17.392)	0	(68.098)
Stanje 30. septembra 2018	0	(394.961.874)	(1.057.821)	(167.680.135)	0	(563.699.830)
Neodpisana knjigovodska vrednost 1. januarja 2018	212.380.212	261.389.827	16.838.749	95.107.704	34.743.016	620.459.508
Neodpisana knjigovodska vrednost 30. septembra 2018	211.617.550	261.151.303	1.157.869	113.780.403	40.092.419	627.799.544

Opredmetena osnovna sredstva družbe Petrol d.d., Ljubljana

(v EUR)	Zemljišča	Gradbeni objekti	Stroji	Oprema	Investicije v teku	Skupaj
Nabavna vrednost						
Stanje 1. januarja 2017	106.043.536	476.160.386	0	171.338.303	9.594.422	763.136.647
Nove pridobitve	0	0	0	0	13.909.090	13.909.090
Odtujitve/Slabitve	(1.515.273)	(4.935.439)	0	(2.426.114)	(40.929)	(8.917.755)
Prenos z investicij v teku	892.818	7.949.828	0	6.058.223	(14.900.869)	0
Prenos na naložbene nepremičnine	(392)	(2.708.058)	0	0	0	(2.708.450)
Prenos z naložbenih nepremičnin	477.897	1.221.607	0	0	0	1.699.504
Stanje 30. septembra 2017	105.898.586	477.688.324	0	174.970.412	8.561.714	767.119.036
Nabrani popravek vrednosti						
Stanje 1. januarja 2017	0	(334.960.876)	0	(121.371.254)	0	(456.332.130)
Amortizacija	0	(11.030.353)	0	(7.395.205)	0	(18.425.558)
Odtujitve/Slabitve	0	399.397	0	2.380.955	0	2.780.352
Prenos na naložbene nepremičnine	0	974.166	0	0	0	974.166
Prenos z naložbenih nepremičnin	0	(752.471)	0	0	0	(752.471)
Stanje 30. septembra 2017	0	(345.370.137)	0	(126.385.504)	0	(471.755.641)
Neodpisana knjigovodska vrednost 1. januarja 2017	106.043.536	141.199.510	0	49.967.049	9.594.422	306.804.517
Neodpisana knjigovodska vrednost 30. septembra 2017	105.898.586	132.318.187	0	48.584.908	8.561.714	295.363.395
(v EUR)						
	Zemljišča	Gradbeni objekti	Stroji	Oprema	Investicije v teku	Skupaj
Nabavna vrednost						
Stanje 1. januarja 2018	104.270.519	479.686.715	0	176.240.824	23.106.434	783.304.492
Nove pridobitve zaradi pripojitve družbe	485.433	20.055.806	38.044.843	1.327.531	1.121.632	61.035.245
Nove pridobitve	0	0	0	0	32.125.076	32.125.076
Odtujitve/Slabitve	(239.536)	(862.520)	0	(2.346.148)	(18.483)	(3.466.687)
Prenos med sredstvi	0	0	(38.044.843)	38.044.843	0	0
Prenos z investicij v teku	145.835	9.843.498	0	12.056.348	(22.045.681)	0
Prenos na naložbene nepremičnine	(603.129)	(71.044)	0	0	0	(674.173)
Prenos z naložbenih nepremičnin	0	724.882	0	0	0	724.882
Stanje 30. septembra 2018	104.059.122	509.377.337	0	225.323.398	34.288.978	873.048.835
Nabrani popravek vrednosti						
Stanje 1. januarja 2018	0	(345.512.369)	0	(125.134.643)	0	(470.647.012)
Nove pridobitve zaradi pripojitve družbe	0	(12.933.776)	(21.399.901)	(17.642)	0	(34.351.319)
Amortizacija	0	(10.908.620)	0	(9.868.163)	0	(20.776.783)
Odtujitve/Slabitve	0	498.434	0	2.185.539	0	2.683.973
Prenos med sredstvi	0	0	21.399.901	(21.399.901)	0	0
Prenos na naložbene nepremičnine	0	2.323	0	0	0	2.323
Prenos z naložbenih nepremičnin	0	(395.965)	0	0	0	(395.965)
Stanje 30. septembra 2018	0	(369.249.973)	0	(154.234.810)	0	(523.484.783)
Neodpisana knjigovodska vrednost 1. januarja 2018	104.270.519	134.174.346	0	51.106.181	23.106.434	312.657.480
Neodpisana knjigovodska vrednost 30. septembra 2018	104.059.122	140.127.364	0	71.088.588	34.288.978	349.564.052

12. Naložbe v odvisne družbe

Naložbe v odvisne družbe so v izkazih Skupine izločene v postopku uskupinjevanja.

(v EUR)	Petrol d.d.	
	30. september 2018	30. september 2017
Stanje 1. januarja	329.225.470	290.581.344
Nove pridobitve	20.041.749	3.200.000
Pripojitev	(17.052.850)	0
Stanje 30. septembra	332.214.369	293.781.344

13. Naložbe v skupaj obvladovane družbe

(v EUR)	Skupina Petrol		Petrol d.d.	
	30. september 2018	30. september 2017	30. september 2018	30. september 2017
Stanje 1. januarja	1.755.182	1.652.682	1.219.000	1.196.000
Pripisani dobički/izgube	193.861	148.407	0	0
Prejete dividende	(387.654)	(150.000)	0	0
Nove pridobitve	282.934	0	282.934	0
Tečajne razlike	(23)	0	0	0
Stanje 30. septembra	1.844.300	1.651.089	1.501.934	1.196.000

14. Naložbe v pridružene družbe

(v EUR)	Skupina Petrol		Petrol d.d.	
	30. september 2018	30. september 2017	30. september 2018	30. september 2017
Stanje 1. januarja	62.444.322	129.686.241	21.726.406	52.852.540
Pripisani dobički/izgube	560.242	550.465	0	0
Prejete dividende	(1.914.725)	(3.387.147)	0	0
Odtujitve	(11.277.500)	0	0	0
Stanje 30. septembra	49.812.339	126.849.559	21.726.406	52.852.540

15. Finančne naložbe po poštenu vrednosti preko vseobsegajočega donosa

(v EUR)	Skupina Petrol		Petrol d.d.	
	30. september 2018	30. september 2017	30. september 2018	30. september 2017
Stanje 1. januarja	11.173.565	2.598.071	1.689.491	2.519.028
Nove pridobitve	418.065	36.463	418.065	36.464
Odtujitve	(314.497)	(2.903)	(314.497)	(2.903)
Oslabitev	(418.065)	0	(418.065)	0
Stanje 30. septembra	10.859.066	2.631.632	1.374.993	2.552.588

16. Zaloge

(v EUR)	Skupina Petrol		Petrol d.d.	
	30. september 2018	31. december 2017	30. september 2018	31. december 2017
Zaloga rezervnih delov in materiala	3.044.933	2.362.733	2.304.255	1.896.790
Trgovsko blago:	133.209.884	157.386.223	91.954.766	115.368.645
- gorivo	71.438.949	100.594.442	58.241.453	86.478.396
- drugi proizvodi iz nafte	5.377.288	5.357.876	4.713.661	4.303.093
- drugo trgovsko blago	56.393.647	51.433.905	28.999.652	24.587.156
Skupaj zaloge	136.254.817	159.748.956	94.259.021	117.265.435

17. Kratkoročne finančne terjatve

(v EUR)	Skupina Petrol		Petrol d.d.	
	30. september 2018	31. december 2017	30. september 2018	31. december 2017
Dana posojila	9.043.225	22.025.288	13.175.101	20.004.800
Popravek vrednosti danih posojil	(2.948.004)	(3.095.684)	(5.921.086)	(5.430.283)
Vezani depoziti pri bankah od 3 mesecev do 1 leta	194.677	10.541.500	0	0
Terjatve za obresti	1.261.898	1.157.199	4.921.323	4.397.792
Popravek vrednosti terjatev za obresti	(1.236.746)	(1.105.221)	(4.511.065)	(4.029.003)
Terjatve iz naslova finančnega najema	10.209	75.482	10.209	75.482
Terjatve do bank iz naslova zamenjave obrestnih mer	0	156.202	0	0
Skupaj kratkoročne finančne terjatve	6.325.259	29.754.766	7.674.482	15.018.789

18. Kratkoročne poslovne terjatve

(v EUR)	Skupina Petrol		Petrol d.d.	
	30. september 2018	31. december 2017	30. september 2018	31. december 2017
Terjatve do kupcev	521.840.559	481.578.064	389.626.623	318.916.206
Popravek vrednosti terjatev do kupcev	(56.307.367)	(50.602.952)	(35.835.374)	(32.059.730)
Poslovne terjatve do državnih in drugih institucij	3.278.250	3.962.504	111.562	376.081
Poslovne terjatve za obresti	5.618.160	5.505.191	6.633.783	6.288.440
Popravek vrednosti terjatev za obresti	(3.003.547)	(2.849.598)	(2.985.178)	(2.676.168)
Terjatve do zavarovalnic zaradi škodnih primerov	563.554	371.155	217.526	198.302
Druge poslovne terjatve	4.155.698	3.876.309	2.654.788	2.473.426
Popravek vrednosti drugih terjatev	(384.365)	(384.365)	0	0
Skupaj kratkoročne poslovne terjatve	475.760.942	441.456.308	360.423.730	293.516.557

19. Finančna sredstva po poštenu vrednosti preko poslovnega izida

(v EUR)	Skupina Petrol		Petrol d.d.	
	30. september 2018	31. december 2017	30. september 2018	31. december 2017
Sredstva iz naslova blagovnih zamenjav	6.644.393	1.661.550	6.644.393	1.661.550
Sredstva iz naslova rokovnih poslov	918.592	0	918.592	0
Skupaj finančna sredstva po poštenu vrednosti preko poslovnega izida	7.562.985	1.661.550	7.562.985	1.661.550

20. Predujmi in druga sredstva

(v EUR)	Skupina Petrol		Petrol d.d.	
	30. september 2018	31. december 2017	30. september 2018	31. december 2017
Predujmi	21.782.924	27.188.684	11.515.585	17.209.798
Vnaprej plačane članarine, strokovna literatura ipd.	2.058.121	1.432.884	2.009.999	1.248.633
Nezaračunane storitve in blago	1.012.257	1.226.748	1.578.773	982.477
Vnaprej plačane zavarovalne premije	775.691	832.266	472.902	565.048
Drugi odloženi stroški in drugi nezaračunani prihodki	4.997.507	3.696.970	2.731.006	1.212.327
Skupaj predujmi in druga sredstva	30.626.500	34.377.552	18.308.265	21.218.283

21. Finančne obveznosti

(v EUR)	Skupina Petrol		Petrol d.d.	
	30. september 2018	31. december 2017	30. september 2018	31. december 2017
Kratkoročne finančne obveznosti				
Izdane obveznice	215.305.662	3.878.327	215.305.662	3.878.327
Obveznosti iz naslova blagovnih zamenjav	1.869.881	1.729.801	1.869.881	1.635.792
Obveznosti do bank iz naslova zamenjave obrestnih mer	698.949	178.999	697.868	178.999
Bančna posojila	531.288	54.455.711	341.916	54.092.750
Obveznosti do bank iz naslova rokovnih poslov	209.574	845.458	209.574	845.458
Druge obveznosti iz finančnih instrumentov	0	0	2.568.846	2.568.846
Druge posojila in finančne obveznosti	1.643.732	1.772.341	123.509.936	71.523.033
	220.259.086	62.860.637	344.503.683	134.723.206
Nekratkoročne finančne obveznosti				
Bančna posojila	100.295.987	100.958.089	49.656.592	49.752.326
Izdane obveznice	43.784.893	256.527.730	43.784.893	256.527.730
Posojila, prejeta od družb	0	0	28.000.000	0
	144.080.880	357.485.819	121.441.485	306.280.056
Skupaj finančne obveznosti	364.339.966	420.346.456	465.945.168	441.003.262

22. Kratkoročne poslovne obveznosti

(v EUR)	Skupina Petrol		Petrol d.d.	
	30. september 2018	31. december 2017	30. september 2018	31. december 2017
Obveznosti do dobaviteljev	356.033.963	338.710.484	275.351.994	269.513.648
Obveznosti za trošarine	62.033.168	60.837.074	54.476.436	53.207.020
Obveznosti za davek na dodano vrednost	34.728.782	22.062.303	24.691.405	11.792.071
Obveznosti za takse za obremenjevanje okolja	11.012.882	10.140.301	10.818.885	9.638.883
Obveznosti do zaposlencev	10.086.346	8.834.803	8.348.420	7.179.922
Obveznosti na podlagi predujmov in varščin	3.978.315	2.331.190	1.783.866	1.681.815
Obveznosti za uvozne dajatve	2.460.726	2.240.607	1.143	7.701
Druge obveznosti do države in drugih državnih inštitucij	1.773.782	1.908.983	174.526	194.538
Obveznosti za prispevke za socialno varnost	802.429	669.887	626.023	536.744
Obveznosti v zvezi z razdelitvijo poslovnega izida	626.389	634.630	626.389	634.630
Obveznosti za kupljene deleže v družbah	0	220.000	0	220.000
Druge obveznosti	2.908.491	1.928.487	2.252.865	2.065.788
Skupaj kratkoročne poslovne in druge obveznosti	486.445.273	450.518.749	379.151.952	356.672.760

23. Druge obveznosti

(v EUR)	Skupina Petrol		Petrol d.d.	
	30. september 2018	31. december 2017	30. september 2018	31. december 2017
Vračunani stroški za dopuste	2.040.199	2.003.527	1.340.100	1.211.614
Vračunani odhodki za tankerske prekostojnine	771.449	194.800	624.504	194.800
Vračunani stroški za najemnine avtocestnih lokacij	145.129	115.869	145.129	115.869
Vračunani stroški koncesijskih dajatev	87.535	194.857	87.535	186.871
Drugi vračunani stroški	21.971.525	14.939.585	8.383.488	5.513.531
Odloženi prihodki za dane rabate	2.788.213	598.611	2.470.830	282.016
Odloženi prihodki za zamudne obresti	2.114.977	2.114.977	2.114.977	2.114.977
Odloženi prihodki iz predplačniške kartice	1.340.587	1.406.305	1.180.836	1.280.609
Drugi odloženi prihodki	878.559	1.324.994	752.226	1.085.614
Skupaj druge obveznosti	32.138.173	22.893.525	17.099.625	11.985.901

24. Finančni instrumenti in tveganje

V tem poglavju so predstavljena razkritja v zvezi s finančnimi instrumenti in tveganji, upravljanje s tveganji pa je razloženo v poslovnem delu tega poročila v poglavju *Upravljanje tveganj*.

Skupina je izpostavljena različnim oblikam finančnih tveganj, ki jih ustrezne službe redno spremljajo in se nanje pravočasno odzivajo z ukrepi in z uporabo različnih instrumentov varovanja pred tveganji.

Kreditno tveganje

Maksimalno izpostavljenost kreditnemu tveganju predstavlja knjigovodska vrednost finančnih sredstev, ki na dan 30. september 2018 znaša:

(v EUR)	Skupina Petrol		Petrol d.d.	
	30. september 2018	31. december 2017	30. september 2018	31. december 2017
Finančna sredstva po pošteni vr. preko drugega vseobsegajočega donosa	10.859.066	11.173.565	1.374.993	1.689.491
Nekratkoročne finančne terjatve	17.479.836	32.651.760	14.970.653	6.362.867
Nekratkoročne poslovne terjatve	5.580.392	3.275.362	5.570.969	3.239.145
Kratkoročne finančne terjatve	6.325.259	29.754.766	7.674.482	15.018.789
Kratkoročne poslovne terjatve (brez terjatev do države)	472.482.692	437.493.804	360.312.168	293.140.476
Finančna sredstva po pošteni vr. preko poslovnega izida	7.562.985	1.661.550	7.562.985	1.661.550
Denar in denarni ustrežiki	86.033.656	45.492.821	37.003.242	23.651.242
Skupaj sredstva	606.323.886	561.503.628	434.469.492	344.763.560

Največjo izpostavljenost kreditnemu tveganju na dan poročanja predstavljajo kratkoročne poslovne terjatve.

Kratkoročne poslovne terjatve Skupine po zapadlosti:

(v EUR)	nezapadle	Razčlenitev po zapadlosti				Skupaj
		zapadle do 30 dni	zapadle od 31 do 60 dni	zapadle od 61 do 90 dni	zapadle nad 90 dni	
Terjatve do kupcev	373.747.330	47.319.698	6.003.575	673.908	3.230.601	430.975.112
Terjatve za obresti	2.433.590	130.230	32.415	4.048	55.310	2.655.593
Druge terjatve (brez terjatev do države)	3.827.842	23.467	10.521	767	502	3.863.099
Skupaj stanje 31. decembra 2017	380.008.762	47.473.395	6.046.511	678.723	3.286.413	437.493.804
(v EUR)	nezapadle	Razčlenitev po zapadlosti				Skupaj
		zapadle do 30 dni	zapadle od 31 do 60 dni	zapadle od 61 do 90 dni	zapadle nad 90 dni	
Terjatve do kupcev	432.230.196	21.937.634	6.345.962	1.243.011	3.776.389	465.533.192
Terjatve za obresti	2.341.170	170.914	25.182	20.106	57.241	2.614.613
Druge terjatve (brez terjatev do države)	4.259.187	57.839	7.710	4.821	5.330	4.334.887
Skupaj stanje 30. septembra 2018	438.830.553	22.166.387	6.378.854	1.267.938	3.838.960	472.482.692

Kratkoročne poslovne terjatve Družbe po zapadlosti:

(v EUR)	Razčlenitev po zapadlosti					Skupaj
	nezapadle	zapadle do 30 dni	zapadle od 31 do 60 dni	zapadle od 61 do 90 dni	zapadle nad 90 dni	
Terjatve do kupcev	249.618.785	25.959.059	3.578.435	829.530	6.870.666	286.856.476
Terjatve za obresti	12.700	85.487	17.302	0	3.496.783	3.612.272
Druge terjatve (brez terjatev do države)	2.671.728	0	0	0	0	2.671.728
Skupaj stanje 31. decembra 2017	252.303.213	26.044.546	3.595.737	829.531	10.367.449	293.140.476

(v EUR)	Razčlenitev po zapadlosti					Skupaj
	nezapadle	zapadle do 30 dni	zapadle od 31 do 60 dni	zapadle od 61 do 90 dni	zapadle nad 90 dni	
Terjatve do kupcev	325.502.832	13.429.812	4.569.248	782.895	9.506.462	353.791.249
Terjatve za obresti	9.243	142.690	0	27	3.496.645	3.648.605
Druge terjatve (brez terjatev do države)	2.872.314	0	0	0	0	2.872.314
Skupaj stanje 30. septembra 2018	328.384.389	13.572.502	4.569.248	782.922	13.003.107	360.312.168

Stopnjo obvladovanja terjatev Skupina/Družba meri tudi preko doseganja kriterijev dni vezave terjatev.

(v dnevih)	Skupina Petrol		Petrol d.d.	
	1-9 2018	1-12 2017	1-9 2018	1-12 2017
Dnevi vezave				
Pogodbeni dnevi	31	30	29	28
Dnevi zapadlih terjatev	8	9	7	8
Skupaj dnevi vezave terjatev	39	39	36	36

Likvidnostno tveganje

Skupina/Družba uspešno obvladuje likvidnostno tveganje v skladu s smernicami bonitetne agencije Standard & Poor's.

Skupina/Družba upravlja likvidnostno tveganje z:

- razdolževanjem (merjeno s kazalnikom neto dolg/EBITDA) skladno s strateškim poslovnim načrtom,
- zagotavljanjem ustrezne strukturne likvidnosti po metodologiji S&P,
- enotnim in centraliziranim vodenjem zakladništva na nivoju Skupine,
- letnim planom potrebnih finančnih sredstev za skupino Petrol in mesečnim oz. dnevnim načrtovanjem,
- enotnim pristopom do bank doma in v tujini,
- računalniško podprtim sistemom vodenja denarnega toka tako za matično družbo kot tudi za vse odvisne družbe,
- centraliziranim zbiranjem prostih denarnih sredstev preko cash-poolinga.

Skoraj polovico celotnih prilivov Skupina/Družba ustvari preko maloprodajne mreže, kjer so plačilno sredstvo gotovina ali plačilne kartice, ki zagotavljajo redne dnevne pritoke in zmanjšujejo likvidnostno tveganje.

Obenem ima Skupina/Družba sklenjene kreditne linije doma in v tujini v obsegu, ki zagotavlja, da je Skupina v vsakem trenutku sposobna izpolniti vse svoje zapadle obveznosti.

Veliko pozornosti Skupina/Družba tudi v letu 2018 namenja pripravi planov denarnih tokov. Uspešno načrtovanje denarnih tokov omogoča pravočasno napoved morebitnih likvidnostnih presežkov oz. primanjkljajev in njihovo optimalno vodenje.

Večina finančnih obveznosti iz prejetih dolgoročnih in kratkoročnih posojil je na nivoju matične družbe, ki ima tudi večino prihodkov.

Obveznosti po zapadlosti Skupine za leto, končano 31. decembra 2017:

(v EUR)	Knjigovodska vrednost obveznosti	Obveznost	Pogodbeni denarni tokovi			
			Od 0 do 6 mesecev	Od 6 do 12 mesecev	Od 1 do 5 let	Nad 5 let
Nekratkoročne finančne obveznosti	357.485.819	371.470.330	0	0	325.407.925	46.062.405
Nekratkoročne poslovne obveznosti (brez drugih obveznosti)	24.000	24.000	0	0	24.000	0
Kratkoročne finančne obveznosti	62.860.637	72.001.674	71.641.369	360.305	0	0
Kratkoročne poslovne obveznosti (brez obveznosti do države, zaposlencev in iz naslova predujmov)	341.493.601	341.493.601	340.514.158	979.443	0	0
Stanje 31. decembra 2017	761.864.057	784.989.605	412.155.527	1.339.748	325.431.925	46.062.405

Obveznosti po zapadlosti Skupine za obdobje, končano 30. septembra 2018:

(v EUR)	Knjigovodska vrednost obveznosti	Obveznost	Pogodbeni denarni tokovi			
			Od 0 do 6 mesecev	Od 6 do 12 mesecev	Od 1 do 5 let	Nad 5 let
Nekratkoročne finančne obveznosti	144.080.880	149.703.104	0	0	115.235.430	34.467.674
Nekratkoročne poslovne obveznosti (brez drugih obveznosti)	24.000	24.000	0	0	24.000	0
Kratkoročne finančne obveznosti	220.259.086	229.675.492	5.667.111	224.008.381	0	0
Kratkoročne poslovne obveznosti (brez obveznosti do države, zaposlencev in iz naslova predujmov)	359.568.843	359.568.843	359.055.935	512.908	0	0
Stanje 30. septembra 2018	723.932.809	738.971.439	364.723.046	224.521.289	115.259.430	34.467.674

Obveznosti po zapadlosti Družbe za leto, končano 31. decembra 2017:

(v EUR)	Knjigovodska vrednost obveznosti	Obveznost	Pogodbeni denarni tokovi			
			Od 0 do 6 mesecev	Od 6 do 12 mesecev	Od 1 do 5 let	Nad 5 let
Nekratkoročne finančne obveznosti	306.280.056	318.331.345	0	0	272.979.607	45.351.738
Nekratkoročne poslovne obveznosti (brez drugih obveznosti)	24.000	24.000	0	0	24.000	0
Kratkoročne finančne obveznosti	134.723.206	143.544.979	113.671.723	29.873.256	0	0
Kratkoročne poslovne obveznosti (brez obveznosti do države, zaposlencev in iz naslova predujmov)	272.434.066	272.434.066	271.642.539	791.527	0	0
Stanje 31. decembra 2017	713.461.328	734.334.390	385.314.262	30.664.783	273.003.607	45.351.738

Obveznosti po zapadlosti Družbe za obdobje, končano 30. septembra 2018:

(v EUR)	Knjigovodska vrednost obveznosti	Obveznost	Pogodbeni denarni tokovi			
			Od 0 do 6 mesecev	Od 6 do 12 mesecev	Od 1 do 5 let	Nad 5 let
Nekratkoročne finančne obveznosti	121.441.485	125.774.306	0	0	92.360.707	33.413.599
Nekratkoročne poslovne obveznosti (brez drugih obveznosti)	24.000	24.000	0	0	24.000	0
Kratkoročne finančne obveznosti	344.503.683	353.225.117	100.979.037	252.246.080	0	0
Kratkoročne poslovne obveznosti (brez obveznosti do države, zaposlencev in iz naslova predujmov)	278.231.248	278.231.248	277.998.990	232.258	0	0
Stanje 30. septembra 2018	744.200.416	757.254.671	378.978.027	252.478.338	92.384.707	33.413.599

Tečajno tveganje

Družba/Skupina je med valutnimi tveganji najbolj izpostavljena tveganju spremembe tečaja EUR/USD. Nabava naftnih derivatov namreč v večji meri poteka v dolarjih, prodaja pa v lokalnih valutah. Varovanje poteka v skladu s Pravilnikom o upravljanju s cenovnimi in tečajnimi tveganji v Skupini, ki je pripravljen na osnovi "Uredbe o oblikovanju cen določenih naftnih derivatov" za goriva, ki imajo državno uravnavano ceno in na osnovi internega "Pravilnika o oblikovanju cen mineralnih goriv" za tista goriva, katerih cene se na trgu oblikujejo prosto.

S tečajnim varovanjem se Skupina zavaruje pred izpostavljenostjo spremembi menjalnega razmerja med EUR in USD. Skupina tako fiksira tečaj EUR/USD, ki ga priznava Uredba o oblikovanju cen določenih naftnih derivatov ter interni Pravilnik, in s tem zavaruje maržo. Instrument zavarovanja so rokovne (terminske) pogodbe z bankami.

Glede na to, da so partnerji pri sklepanju rokovnih (terminskih) pogodb za varovanje tečajnega tveganja prvovrstne slovenske banke, Skupina/Družba ocenjuje, da je tveganje neizpolnitve sklenjenih pogodb minimalno.

Skupina je izpostavljena tečajnim tveganjem tudi pri poslovanju z odvisnimi družbami v jugovzhodni Evropi. Glede na nizko volatilitnost tečajev domicilnih valut na jugovzhodnih trgih in razmeroma majhno izpostavljenost, Skupina/Družba ocenjuje, da iz tega naslova ni izpostavljena velikim tveganjem. Pri uravnavanju le-teh se v največji meri varujemo z naravnim ščitanjem.

Skupina/Družba je bila v prvih devetih mesecih leta 2018 izpostavljena tudi nekaterim drugim valutam (RON, HUF); izpostavljenost do njih smo zavarovali z uporabo izvedenih finančnih instrumentov.

Skupina/Družba redno spremlja odprto valutno pozicijo in občutljivost na podlagi metode VaR za vse valute, katerim smo izpostavljeni.

Izpostavljenost valutam drugih trgov na katerih je Skupina/Družba prisotna s svojimi podjetji je bodisi manjša, bodisi so njihovi tečaji v primerjavi z EUR bistveno manj volatilni. Ocenjujemo, da sprememba tečaja ne bi imela pomembnega vpliva na poslovni izid.

Cenovno tveganje

Skupina/Družba je izpostavljena cenovnim in količinskim tveganjem, ki izhajajo iz poslovanja z energenti. Skupina/Družba uravnava cenovna in količinska tveganja primarno na način, da stremi k uskladitvi nabav in prodaj energentov tako v smislu količin kot nabavno-prodajnih pogojev in s tem varuje ustvarjeno maržo pri energentih. Morebitne preostale neuskklajenosti varuje s sklepanjem izvedenih finančnih instrumentov. Glede na poslovni model energenta so postavljeni limiti, ki omejujejo izpostavljenost cenovnim in količinskim tveganjem.

Za varovanje cene naftnega derivata Skupina/Družba uporablja predvsem blagovne zamenjave (menjava variabilne cene za fiksno ceno). Partnerji so svetovne finančne institucije in banke ali pa dobavitelji blaga. Skupina/Družba meni, da je tveganje neizpolnitve sklenjenih pogodb minimalno.

Obrestno tveganje

Skupina/Družba je izpostavljena obrestnemu tveganju zaradi najemanja kreditov z variabilno obrestno mero, ki večinoma temelji na Euriborju.

V prvih devetih mesecih leta 2018 je Skupina/Družba nadaljevala s spremljanjem limita spremembe neto obrestnih odhodkov.

Varovanje izpostavljenosti obrestnemu tveganju poteka z uporabo naslednjih instrumentov:

- delno preko tekočega poslovanja s tem, da ima Skupina/Družba obrestno mero pri terjatvah iz poslovanja posredno vezano na gibanje Euribor,
- delno preko terminskega trga s sklepanjem obrestnih zamenjav,
- z zadolževanjem s fiksno obrestno mero.

Skupina/Družba uporablja »hedge accounting« za sklenjene obrestne zamenjave, kjer varovane postavke in instrumenti varovanja tvorijo učinkovito varovalno razmerje, zato pripozna rezultate ščitenja obrestnega tveganja neposredno v kapitalu. Pri sklenjenih obrestnih zamenjavah, kjer učinkovito varovalno razmerje ni vzpostavljeno, pa učinek obrestne zamenjave pripoznamo v izkazu poslovnega izida.

Partnerji so prvovrstne slovenske banke, zato Skupina/Družba ocenjuje, da je tveganje neizpolnitve sklenjenih pogodb minimalno.

Upravljanje kapitalske ustreznosti

Glavni namen upravljanja s kapitalom je zagotoviti čim večjo finančno stabilnost, dolgoročno plačilno sposobnost in čim višjo vrednost za delničarje. To Skupina/Družba uresničuje tudi s politiko stabilnih dividend za lastnike družbe.

Finančno stabilnost nam dokazuje tudi konec junija 2014 pridobljeni rating S&P BBB- in uspešna mednarodna izdaja evroobveznic v višini 265 mio EUR. Bonitetna hiša Standard & Poor's Rating Services nam je dne 11. 4. 2018 ponovno potrdila dolgoročno bonitetno oceno BBB- in kratkoročno A-3 družbe Petrol d.d., Ljubljana, ter potrdila tudi oceno prihodnjih obetov bonitetne ocene »stabilno«.

Skupina Petrol je tudi v prvih devetih mesecih leta 2018 nadaljevala z izvajanjem strateških usmeritev, da bi zadolženost znižala na nivoje začrtane s strateškim načrtom.

Knjigovodske in pošteno vrednosti finančnih instrumentov

(v EUR)	Skupina Petrol			
	30. september 2018		31. december 2017	
	Knjigovodska vrednost	Poštena vrednost	Knjigovodska vrednost	Poštena vrednost
Neizpeljana finančna sredstva po pošteni vrednosti				
Finančna sredstva po pošteni vrednosti preko drugega vseobsegajočega donosa	10.859.066	10.859.066	11.173.565	11.173.565
Neizpeljana finančna sredstva po odplačni vrednosti				
Finančne terjatve (brez izpeljanih finančnih instrumentov)	23.805.095	23.805.095	62.250.324	62.250.324
Poslovne terjatve (brez terjatev do države)	478.063.084	478.063.084	440.769.166	440.769.166
Denar in denarni ustrezniki	86.033.656	86.033.656	45.492.821	45.492.821
Skupaj neizpeljana finančna sredstva	598.760.901	598.760.901	559.685.876	559.685.876
Neizpeljane finančne obveznosti po odplačni vrednosti				
Bančna posojila in druge finančne obveznosti (brez izpeljanih fin.inštr.)	(361.561.562)	(361.561.562)	(417.592.198)	(417.592.198)
Poslovne obveznosti (brez drugih dolgoročnih obveznosti in brez kratkoročnih obveznosti do države, zaposlencev ter iz naslova predujmov)	(359.592.843)	(359.592.843)	(341.517.601)	(341.517.601)
Skupaj neizpeljane finančne obveznosti	(721.154.405)	(721.154.405)	(759.109.799)	(759.109.799)
Izpeljani finančni instrumenti po pošteni vrednosti				
Izpeljani finančni instrumenti (sredstva)	7.562.985	7.562.985	1.817.752	1.817.752
Izpeljani finančni instrumenti (obveznosti)	(2.778.404)	(2.778.404)	(2.754.258)	(2.754.258)
Skupaj izpeljani finančni instrumenti	4.784.581	4.784.581	(936.506)	(936.506)

(v EUR)	Petrol d.d.			
	30. september 2018		31. december 2017	
	Knjigovodska vrednost	Poštena vrednost	Knjigovodska vrednost	Poštena vrednost
Neizpeljana finančna sredstva po pošteni vrednosti				
Finančna sredstva po pošteni vrednosti preko drugega vseobsegajočega donosa	1.374.993	1.374.993	1.689.491	1.689.491
Neizpeljana finančna sredstva po odplačni vrednosti				
Finančne terjatve (brez izpeljanih finančnih instrumentov)	22.645.135	22.645.135	21.381.656	21.381.656
Poslovne terjatve (brez terjatev do države)	365.883.137	365.883.137	296.379.621	296.379.621
Denar in denarni ustrezniki	37.003.242	37.003.242	23.651.242	23.651.242
Skupaj neizpeljana finančna sredstva	426.906.507	426.906.507	343.102.010	343.102.010
Neizpeljane finančne obveznosti po odplačni vrednosti				
Bančna posojila in druge finančne obveznosti (brez izpeljanih fin.inštr.)	(460.598.999)	(460.598.999)	(435.774.167)	(435.774.167)
Poslovne obveznosti (brez drugih dolgoročnih obveznosti in brez kratkoročnih obveznosti do države, zaposlencev ter iz naslova predujmov)	(278.255.248)	(278.255.248)	(272.458.066)	(272.458.066)
Skupaj neizpeljane finančne obveznosti	(738.854.247)	(738.854.247)	(708.232.233)	(708.232.233)
Izpeljani finančni instrumenti po pošteni vrednosti				
Izpeljani finančni instrumenti (sredstva)	7.562.985	7.562.985	1.661.550	1.661.550
Izpeljani finančni instrumenti (obveznosti)	(5.346.169)	(5.346.169)	(5.229.095)	(5.229.095)
Skupaj izpeljani finančni instrumenti	2.216.816	2.216.816	(3.567.545)	(3.567.545)

25. Posli s povezanimi osebami

(v EUR)	Skupina Petrol		Petrol d.d.	
	1-9 2018	1-9 2017	1-9 2018	1-9 2017
Prihodki od prodaje:				
odvisne družbe	-	-	245.456.114	211.355.077
skupaj obvladovane družbe	954.108	745.319	66.082	61.523
pridružene družbe	228.642	40.654	228.642	40.654
Nabavna vrednost prodanega blaga:				
odvisne družbe	-	-	53.852.104	33.683.526
skupaj obvladovane družbe	271.310	97.532	0	0
pridružene družbe	0	13.420.401	0	40.086
Stroški materiala:				
odvisne družbe	-	-	532.883	1.069.591
skupaj obvladovane družbe	3.041	3.527	1.306	1.564
pridružene družbe	0	227.529	0	0
Stroški storitev:				
odvisne družbe	-	-	1.172.544	873.230
skupaj obvladovane družbe	0	0	0	0
pridružene družbe	0	40	0	40
Drugi stroški:				
odvisne družbe	-	-	5.001	21
skupaj obvladovane družbe	0	253	0	0
pridružene družbe	0	0	0	0
Finančni prihodki iz deležev v družbah v Skupini:				
odvisne družbe	-	-	1.715.262	60.595
skupaj obvladovane družbe	193.861	148.407	387.654	150.000
pridružene družbe	560.242	550.465	1.637.467	2.906.566
Finančni prihodki za obresti:				
odvisne družbe	-	-	357.839	640.962
skupaj obvladovane družbe	0	0	0	0
pridružene družbe	0	0	0	0
Dobiček izpeljanih finančnih instrumentov:				
odvisne družbe	-	-	694.568	753.053
skupaj obvladovane družbe	0	0	0	0
pridružene družbe	0	0	0	0
Drugi finančni prihodki:				
odvisne družbe	-	-	139.469	97.959
skupaj obvladovane družbe	0	0	0	0
pridružene družbe	2.267	2.706	2.267	2.706
Finančni odhodki zaradi slabitve dobrega imena:				
odvisne družbe	0	491.686	0	0
skupaj obvladovane družbe	0	0	0	0
pridružene družbe	0	0	0	0
Finančni odhodki za obresti:				
odvisne družbe	-	-	542.616	512.363
skupaj obvladovane družbe	236	244	236	244
pridružene družbe	0	8.848	0	8.848
Izguba izpeljanih finančnih instrumentov:				
odvisne družbe	-	-	126.032	677.262
skupaj obvladovane družbe	0	0	0	0
pridružene družbe	0	0	0	0
Popravek vrednosti finančnih terjatev:				
odvisne družbe	-	-	0	3.300.000
skupaj obvladovane družbe	0	0	0	0
pridružene družbe	0	0	0	0

(v EUR)	Skupina Petrol		Petrol d.d.	
	30. september 2018	31. december 2017	30. september 2018	31. december 2017
Naložbe v družbe v Skupini:				
odvisne družbe	-	-	332.214.369	329.225.470
skupaj obvladovane družbe	1.844.300	1.755.182	1.501.934	1.219.000
pridružene družbe	49.812.339	62.444.322	21.726.406	21.726.406
Nekratkoročne finančne terjatve:				
odvisne družbe	-	-	13.425.918	4.805.918
skupaj obvladovane družbe	428.994	428.994	583.994	583.994
pridružene družbe	0	0	0	0
Kratkoročne poslovne terjatve:				
odvisne družbe	-	-	34.967.859	21.351.402
skupaj obvladovane družbe	509.441	438.342	357.831	313.222
pridružene družbe	29.118	654	29.118	654
Kratkoročne finančne terjatve:				
odvisne družbe	-	-	6.682.856	12.037.946
skupaj obvladovane družbe	688.273	486.006	688.273	486.006
pridružene družbe	0	0	0	0
Kratkoročni depoziti do 3 mesecev:				
odvisne družbe	-	-	190.509	219.533
skupaj obvladovane družbe	0	0	0	0
pridružene družbe	0	0	0	0
Nekratkoročne finančne obveznosti:				
odvisne družbe	-	-	28.000.000	0
skupaj obvladovane družbe	0	0	0	0
pridružene družbe	0	0	0	0
Kratkoročne finančne obveznosti:				
odvisne družbe	-	-	124.574.001	72.432.083
skupaj obvladovane družbe	1.416.924	0	1.416.924	0
pridružene družbe	0	0	0	0
Kratkoročne poslovne obveznosti:				
odvisne družbe	-	-	7.888.183	9.305.163
skupaj obvladovane družbe	27.418	46.505	388	1.513
pridružene družbe	0	0	0	0

26. Pogojne obveze

Možne obveznosti za dana jamstva

(v EUR)	Petrol d.d.		Petrol d.d.	
	30. september 2018	31. december 2017	30. september 2018	31. december 2017
Izdana garancija za družbo:	Vrednost izdane garancije		Vrednost izkoriščene garancije	
Petrol d.o.o.	113.141.877	116.685.484	75.140.229	68.065.716
Geoplin d.o.o. Ljubljana	28.000.000	28.000.000	15.587.083	0
Petrol d.o.o. Beograd	8.508.238	8.504.298	934.591	1.500.000
Petrol BH Oil Company d.o.o. Sarajevo	7.613.560	10.681.312	453.653	36.646
Petrol Trade Handelsgesellschaft m.b.H.	3.000.000	3.000.000	1.800.000	2.250.000
Petrol Crna Gora MNE d.o.o.	1.790.000	790.000	481.962	161.299
Petrol Bucharest ROM S.R.L.	1.000.000	4.500.000	0	0
Petrol - Energetika Dooel Skopje	1.000.000	1.000.000	0	0
Aquasystems d.o.o.	911.309	911.309	911.309	911.309
Petrol Oti Slovenia LLC	500.000	0	115.320	0
Petrol Geoterm d.o.o.	0	132.490	0	132.490
Petrol Energetika, d.o.o.	0	50.000	0	0
Skupaj	165.464.984	174.254.893	95.424.147	73.057.460
Druge garancije	13.472.217	15.183.739	13.472.217	15.183.739
Menice za poročstvo	4.381.925	4.693.627	4.381.925	4.693.627
Skupaj možne obveznosti za dana jamstva	183.319.126	194.132.259	113.278.289	92.934.826

Vrednost izdane garancije predstavlja maksimalno vrednost izdane garancije, vrednost izkoriščene garancije pa predstavlja vrednost, za katero ima družba izkazane obveznosti, za katere so garancije izdane.

Možne obveznosti iz naslova tožb

Proti Družbi kot toženi stranki in dolžniku potekajo na sodišču tožbe v skupnem znesku 31.462.821 EUR. Uprava Družbe ocenjuje, da obstaja verjetnost izgube nekaterih tožb. Zaradi tega ima Družba v ta namen oblikovane dolgoročne rezervacije, ki na dan 30. septembra 2018 znašajo 9.918.877 EUR.

Proti Skupini kot toženi stranki in dolžniku potekajo na sodišču tožbe v skupnem znesku 35.413.633 EUR. Uprava Skupine ocenjuje, da obstaja verjetnost izgube nekaterih tožb. Zaradi tega ima Skupina v ta namen oblikovane dolgoročne rezervacije, ki na dan 30. septembra 2018 znašajo 10.128.218 EUR.

27. Dogodki po datumu poročanja

Po datumu poročanja ni dogodkov, ki bi pomembno vplivali na prikazane izkaze v prvih devetih mesecih leta 2018.

PRILOGA 1: Organizacijska shema skupine Petrol

SKUPINA PETROL na dan 30. septembra 2018	PRODAJA	ENERGETSKE IN OKOLJSKE REŠITVE	PROIZVODNJA ELEKTRIKE IZ OBNOVLJIVIH VIROV
Matična družba			
PETROL d.d., LJUBLJANA	✓	✓	✓
Ovisne družbe			
PETROL d.o.o. (100 %)	✓	✓	
DUBROVNIK PLIN d.o.o. (100 %)	✓		
PETROL JAVNA RASVJETA d.o.o. (100 %)		✓	
PETROL BH OIL COMPANY d.o.o. Sarajevo (100 %)	✓	✓	
PETROL d.o.o. BEOGRAD (100 %)	✓	✓	
PETROL CRNA GORA MNE d.o.o. (100 %)	✓		
PETROL TRADE HANDELSGES.m.b.H. (100 %)	✓		
PETROL GEOTERM d.o.o. (100 %)	✓	✓	
BEOGAS INVEST d.o.o. Beograd (100 %)	✓	✓	
BEOGAS AD Beograd (100 %)	✓	✓	
DOMINGAS d.o.o. (100 %)	✓	✓	
PETROL LPG d.o.o. Beograd (51 %)	✓		
TIGAR PETROL d.o.o. (100 %)	✓		
PETROL LPG HIB d.o.o. (100 %)	✓		
INTRADE ENERGIJA d.o.o. Sarajevo (51 %)			✓
PETROL-ENERGETIKA DOOEL Skopje (100 %)	✓		
PETROL BUCHAREST ROM S.R.L. (100 %)	✓		
PETROL PRAHA CZ S.R.O. (100 %)	✓		
PETROL TRADE SLOVENIJA L.L.C. (100 %)	✓		
PETROL HIDROENERGIJA d.o.o. Teslić (80 %)			✓
VJETROELEKTRANE GLUNČA d.o.o. (100 %)			✓
IG ENERGETSKI SISTEMI d.o.o. (100 %)	✓		
PETROL GEO, proizvodnja ogljikovodikov d.o.o. (100 %)		✓	
MBILLS d.o.o. (76 %)	✓		
GEOPLIN d.o.o. Ljubljana (66,1207 %)	✓		
GEOCOM d.o.o. (100 %)	✓		
GEOPLIN D.O.O., Zagreb (100 %)	✓		
GEOPLIN D.O.O. Beograd (100 %)	✓		
EKOPUR d.o.o. (100%)	✓	✓	
GEOPLIN d.o.o., Ljubljana (7,39 %) (pridružena družba)	✓		
PLINHOLD d.o.o., Ljubljana (7,39 %) (pridružena družba)		✓	
Skupaj obvladovane družbe			
PETROL OTI SLOVENIJA L.L.C. (51 %)	✓		
GEOENERGO d.o.o. (50 %)		✓	
VJETROELEKTRANA DAZLINA d.o.o. (50 %)			✓
VJETROELEKTRANA LJUBAČ d.o.o. (50 %)			✓
SOENERGETIKA d.o.o. (25 %)		✓	
Pridružene družbe			
PLINHOLD d.o.o. Ljubljana (22,31 %)		✓	
AQUASYSTEMS d.o.o. (26 %)		✓	