



Nerevidirano poročilo o poslovanju skupine Krka in družbe Krka v obdobju januar–september 2018

Novo mesto, november 2018



Živeti zdravo življenje.

VSEBINA

Uvod	3
Ključni poudarki o poslovanju v obdobju januar–september 2018	3
Pomembnejši podatki o poslovanju skupine Krka in družbe Krka	4
Podatki o obvladujoči družbi	5
Predstavitev skupine Krka	5
Družbe v skupini Krka	6
Razvojna strategija skupine Krka	7
Poslovno poročilo	9
Finančna tveganja	9
Delničarji in trgovanje z delnico	10
Analiza uspešnosti poslovanja	12
Trženje in prodaja	14
Razvoj in raziskave	26
Vlaganja in naložbe	30
Zaposleni	31
Zgoščeni konsolidirani računovodski izkazi skupine Krka s pojasnili	32
Konsolidirani izkaz finančnega položaja skupine Krka	32
Konsolidirani izkaz poslovnega izida skupine Krka	33
Konsolidirani izkaz drugega vseobsegajočega donosa skupine Krka	34
Konsolidirani izkaz sprememb lastniškega kapitala skupine Krka	35
Konsolidirani izkaz denarnih tokov skupine Krka	37
Poročanje po odsekih skupine Krka	38
Pojasnila k računovodskim izkazom skupine Krka	39
Zgoščeni računovodski izkazi družbe Krka, d. d., Novo mesto s pojasnili	46
Izkaz finančnega položaja družbe Krka, d. d., Novo mesto	46
Izkaz poslovnega izida družbe Krka, d. d., Novo mesto	47
Izkaz drugega vseobsegajočega donosa družbe Krka, d. d., Novo mesto	47
Izkaz sprememb lastniškega kapitala družbe Krka, d. d., Novo mesto	48
Izkaz denarnih tokov družbe Krka, d. d., Novo mesto	50
Poročanje po odsekih družbe Krka, d. d., Novo mesto	51
Pojasnila k računovodskim izkazom družbe Krka, d. d., Novo mesto	52
Izjava o odgovornosti uprave	59

UVOD

Zgoščeni konsolidirani računovodski izkazi skupine Krka in zgoščeni računovodski izkazi družbe Krka, d. d., Novo mesto (v nadaljevanju družba Krka) za obdobji januar–september 2018 in januar–september 2017 niso revidirani, medtem ko so izkazi za celotno leto 2017 revidirani. Družba Krka nima odobrenega kapitala niti pogodnega povečanja osnovnega kapitala.

Pomembnejše spremembe podatkov, ki jih vsebuje prospekt za borzno kotacijo, družba Krka sproti

objavlja v sistemu elektronskega obveščanja Ljubljanske borze SEOnet, v sistemu elektronskega obveščanja Agencije za finančni nadzor na Poljskem (ESPI) in/ali v časopisu Delo. Poročila o poslovanju skupine Krka in družbe Krka so na vpogled na Krkini spletni strani www.krka.si.

Nerevidirano poročilo o poslovanju skupine Krka in družbe Krka v obdobju januar–september 2018 je nadzorni svet družbe Krka obravnaval na redni seji 21. novembra 2018.

Ključni poudarki o poslovanju v obdobju januar–september 2018

- Skupina Krka je prodala za 971,9 milijona EUR, družba Krka pa za 916,0 milijonov EUR izdelkov in storitev. To je največja prodaja v obdobju januar–september v zgodovini Krke.
- Prodaja skupine Krka je bila za 43,7 milijona EUR oziroma 5 % večja kot v enakem lanskem obdobju.
- Na trgih zunaj Slovenije je bilo ustvarjenih 93 % prodaje skupine Krka oziroma 95 % prodaje družbe Krka.
- Največja absolutna rast prodaje (za 16,2 milijona EUR) je bila dosežena v regiji Vzhodna Evropa, največja relativna rast (za 14 %) pa v regiji Jugovzhodna Evropa.
- Z 29,6-odstotnim deležem v skupni prodaji je bila Krkina največja prodajna regija Vzhodna Evropa.
- Skupina Krka je ustvarila 163,8 milijona EUR dobička iz poslovanja, kar je 10 % več kot v enakem lanskem obdobju. Dobiček iz poslovanja družbe Krka je znašal 154,1 milijona EUR.
- Čisti dobiček skupine Krka je znašal 120,8 milijona EUR in je bil 10 % večji kot v enakem lanskem obdobju, čisti dobiček družbe Krka pa 119,9 milijona EUR.
- Tečaj delnice družbe Krka na Ljubljanski borzi je 30. 9. 2018 znašal 55,00 EUR, kar je 4 % manj kot konec leta 2017. Tržna kapitalizacija družbe Krka je znašala 1,8 milijarde EUR.
- Za vlaganja in naložbe je skupina Krka namenila 66,0 milijonov EUR, od tega 52,0 milijonov EUR v obvladujoči družbi.
- Konec septembra je bilo v skupini Krka 11.226 redno zaposlenih, kar je 394 oziroma 4 % več kot konec leta 2017. Skupaj z agencijskimi delavci je bilo v skupini Krka 12.414 zaposlenih, kar je 2 % več kot konec leta 2017.
- Krka je po izboru časnika Finance najboljša proizvodno podjetje v Sloveniji – tovarna leta 2018. V raziskavi Privlačnost delodajalcev se je znova uvrstila na prvo mesto med 100 največjimi podjetji v Sloveniji ter že drugo leto zapored postala najbolj privlačen delodajalec v Sloveniji.

Pomembnejši podatki o poslovanju skupine Krka in družbe Krka

v tisoč EUR	Skupina Krka		Družba Krka	
	1-9/2018	1-9/2017	1-9/2018	1-9/2017
Prihodki od prodaje	971.920	928.251	916.007	887.422
Dobiček iz poslovanja (EBIT) ¹	163.821	149.223	154.136	143.591
Dobiček iz poslovanja, povečan za amortizacijo (EBITDA)	246.434	228.957	216.071	203.956
Čisti dobiček	120.761	110.051	119.894	106.336
Izdatki za razvoj in raziskave	97.719	92.877	102.502	96.377
Naložbe	65.959	75.241	51.956	61.983

	30. 9. 2018	31. 12. 2017	30. 9. 2018	31. 12. 2017
Nekratkoročna sredstva	1.010.170	1.033.008	1.027.795	1.032.595
Kratkoročna sredstva	901.687	886.123	824.682	804.887
Kapital	1.497.644	1.487.699	1.513.700	1.493.325
Nekratkoročne obveznosti	122.147	121.182	89.516	87.911
Kratkoročne obveznosti	292.066	310.250	249.261	256.246

KAZALNIKI	1-9/2018	1-9/2017	1-9/2018	1-9/2017
EBIT v prihodkih od prodaje	16,9 %	16,1 %	16,8 %	16,2 %
EBITDA v prihodkih od prodaje	25,4 %	24,7 %	23,6 %	23,0 %
Čisti dobiček v prihodkih od prodaje	12,4 %	11,9 %	13,1 %	12,0 %
Donosnost kapitala (ROE) ²	10,8 %	10,1 %	10,6 %	9,8 %
Donosnost sredstev (ROA) ³	8,4 %	7,7 %	8,7 %	7,8 %
Obveznosti/kapital	0,277	0,299	0,224	0,244
Delež izdatkov za razvoj in raziskave v prihodkih od prodaje	10,1 %	10,0 %	11,2 %	10,9 %

ŠTEVILO ZAPOSLENIH	30. 9. 2018	31. 12. 2017	30. 9. 2018	31. 12. 2017
Stanje na dan	11.226	10.832	5317	5020

PODATKI O DELNICI	1-9/2018	1-9/2017
Skupno število izdanih delnic	32.793.448	32.793.448
Dobiček na delnico v EUR ⁴	5,03	4,55
Tečaj delnice konec obdobja v EUR ⁵	55,00	55,20
Tečaj delnice/dobiček na delnico (P/E)	10,93	12,13
Knjigovodska vrednost delnice v EUR ⁶	45,67	44,21
Tečaj delnice/knjigovodska vrednost delnice (TV/KV)	1,20	1,25
Tržna kapitalizacija v tisoč EUR (ob koncu obdobja)	1.803.640	1.810.198

¹ razlika med prihodki in odhodki iz poslovanja

² čisti dobiček, preračunan na celo leto/povprečno stanje lastniškega kapitala v obdobju

³ čisti dobiček, preračunan na celo leto/povprečno stanje sredstev v obdobju

⁴ čisti dobiček večinskih lastnikov skupine Krka, preračunan na celo leto/povprečno število izdanih delnic v obdobju brez lastnih delnic

⁵ tečaj delnice na Ljubljanski borzi

⁶ kapital konec obdobja/skupno število izdanih delnic

Podatki o obvladujoči družbi

Obvladujoča družba skupine Krka je družba Krka, tovarna zdravil, d. d., Novo mesto.

Sedež Šmarješka cesta 6, 8501 Novo mesto, Slovenija

Telefon 07 331 21 11

Telefaks 07 332 15 37

E-naslov info@krka.biz

Spletne strani www.krka.si

Osnovna dejavnost proizvodnja farmacevtskih preparatov

Šifra dejavnosti 21.200

Leto ustanovitve 1954

Registrski vložek 1/00097/00, Okrožno sodišče Novo mesto

Davčna številka 82646716

Identifikacijska številka za DDV SI82646716

Matična številka 5043611

Osnovni kapital 54.732.264,71 EUR

Število izdanih delnic 32.793.448 navadnih kosovnih imenskih delnic z oznako KRKG. Delnice od leta 1997 kotirajo na Ljubljanski borzi vrednostnih papirjev z oznako KRKG, od aprila 2012 pa tudi na Varšavski borzi z oznako KRK.

Predstavitev skupine Krka

Skupino Krka poleg obvladujoče družbe Krka, d. d., Novo mesto sestavljata dve odvisni družbi v Sloveniji, to sta Terme Krka, d. o. o., Novo mesto in Farma GRS, d. o. o., in 29 odvisnih družb v tujini. Obvladujoča družba ima 100-odstotni lastniški delež v vseh odvisnih družbah razen v družbah Ningbo Krka Menovo (60 %), Farma GRS (99,7 %) in Krka Belgium (95 %), v kateri ima 5-odstotni delež Krkina odvisna družba Krka France.

Skupina Krka se ukvarja z razvojem, proizvodnjo, trženjem in prodajo izdelkov za humano uporabo (zdravil na recept in izdelkov brez recepta), veterinarskih izdelkov in zdraviliško-turističnih storitev.

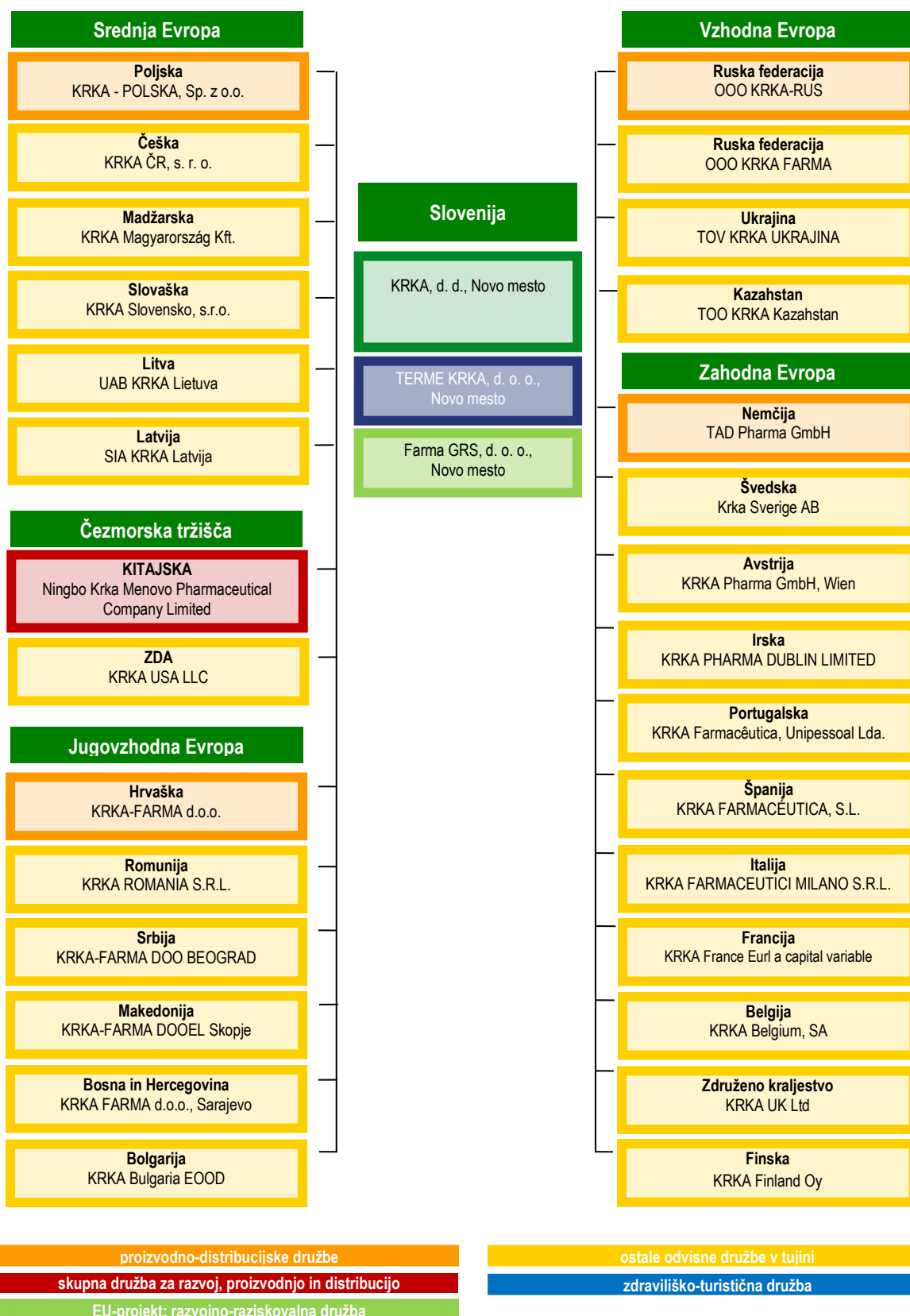
Proizvodnja izdelkov poteka v obvladujoči družbi v Sloveniji in v Krkinih odvisnih družbah v Ruski federaciji, na Poljskem, Hrvaškem in v Nemčiji. V navedenih odvisnih družbah, razen v družbi Krka-Rus v Ruski federaciji, se poleg proizvodnje ukvarjajo tudi s trženjem in prodajo. Ostale odvisne

družbe zunaj Slovenije se ukvarjajo s trženjem in/ali prodajo in nimajo proizvodnih zmogljivosti.

Družba Terme Krka, d. o. o., Novo mesto se ukvarja z zdraviliško-turistično dejavnostjo in združuje poslovne enote Terme Dolenjske Toplice, Terme Šmarješke Toplice, Hoteli Otočec in Talaso Strunjan. Družba Terme Krka je tudi večinska lastnica družbe Golf Grad Otočec, d. o. o.

Družba Farma GRS, d. o. o., je bila ustanovljena v partnerstvu podjetij iz farmacevtske in farmacevtsko-procesne dejavnosti. Podjetje razvija nove farmacevtske izdelke in nove tehnološke izdelke za farmacevtsko proizvodnjo ter prispeva k energetsko, okoljsko in poslovno bolj učinkoviti farmacevtski proizvodnji. Farma GRS je 100-odstotna lastnica še šestih mikrodružb: GRS TEHFARMA, d. o. o., GRS VIZFARMA, d. o. o., GRS PREK FARMA, d. o. o., GRS EKO FARMA, d. o. o., GRS TREN FARMA, d. o. o., in GRS VRED FARMA, d. o. o.

Družbe v skupini Krka



Razvojna strategija skupine Krka

Skupina Krka posodablja strategijo razvoja vsaki dve leti. Novembra 2017 je uprava družbe Krka sprejela Strategijo razvoja skupine Krka za obdobje 2018–2022 in jo predstavila nadzornemu svetu.

Uspešnost uresničevanja strateških ciljev spremljamo z merili uspešnosti, ki so določena na ravni skupine Krka, na ravni skupin izdelkov in storitev ter na ravni poslovnih funkcij. Uspešnost meril na ravni skupine

obravnava uprava, uspešnost meril na ravni skupin izdelkov in storitev ter meril na ravni poslovnih funkcij pa pristojni odbori. Ključno vodilo pri upravljanju sistema meril je povečevanje konkurenčnosti celotne skupine in posameznih družb znotraj skupine.

V nadaljevanju so navedeni ključni strateški cilji in usmeritve skupine Krka do leta 2022.

Ključni strateški cilji do leta 2022

- Dosegati povprečno letno količinsko/vrednostno rast prodaje v višini najmanj 5 %.
- Z učinkovito in optimizirano razvojno-proizvodno verigo v skladu z zahtevanimi standardi kakovosti pravočasno zagotavljati zadostne količine proizvedenih izdelkov, kar bo v skladu s ciljno prodajno rastjo in potrebami trgov.
- Ohraniti usmerjenost v maksimalno dolgoročno dobičkonosnost prodanih izdelkov vse od razvoja in proizvodnje do prodaje končnih izdelkov, vključno z vsemi drugimi funkcijami v skupini Krka.
- Ob organski rasti dodatno zagotoviti tudi rast s prevzemi in dolgoročnimi poslovnimi povezavami (vključno z joint ventures) v primeru poslovno zanimivih in razpoložljivih prevzemnih tarč. Primarna cilja sta pridobivanje novih izdelkov in/ali novih trgov.
- Poleg obstoječega nabora izdelkov, ki predstavljajo t. i. zlati standard, v skupni prodaji ohranjati čim večji delež novih izdelkov.
- Ohranjati čim večji delež vertikalno integriranih izdelkov.
- Lansirati izbrane izdelke na izbranih ključnih trgih med prvimi generiki.
- Povečati konkurenčne prednosti nabora izdelkov.
- Izboljšati stroškovno učinkovitost uporabe sredstev.
- Izboljšati stopnjo inovativnosti vseh poslovnih funkcij.
- Ohraniti samostojnost.

Ključne strateške usmeritve do leta 2022

- Prednostno se usmeriti na evropske trge, kitajski trg in trge Srednje Azije.
- Čim bolj izkoristiti prodajni potencial v vseh prodajnih regijah (Slovenija, Jugovzhodna Evropa, Vzhodna Evropa, Srednja Evropa, Zahodna Evropa in Čezmorska tržišča).
- Usmeriti se predvsem na ključne trge (Ruska federacija, Zahodna Evropa, Poljska, Slovenija, Romunija, Madžarska, Ukrajina, Češka in Hrvaška), h ključnim kupcem in na ključne izdelke.
- Umestiti katerega od trgov regije Čezmorska tržišča med ključne trge.
- Uveljavljati in utrjevati se na zahodnoevropskih trgih s poslovanjem prek lastnih odvisnih družb za trženje in prodajo ter z izdelki pod lastnimi blagovnimi znamkami (Krka in TAD Pharma).
- Iskati možnosti za nakup lokalnih farmacevtskih podjetij ter za poslovne akvizicije in različne oblike dolgoročnih poslovnih povezav (joint ventures) na izbranih trgih s primarnim ciljem pridobivati nove izdelke ter s tem nova terapevtska področja in/ali nove trge.
- Krepiti farmacevtsko-kemijsko dejavnost in povečati nabor zdravil na treh ključnih terapevtskih področjih zdravil na recept (zdravila za bolezni srca in žilja, zdravila za bolezni osrednjega živčevja in zdravila za bolezni prebavil in presnove) ter na preostalih perspektivnih področjih (protibolečinska in onkološka zdravila, antidiabetiki, protivirusna zdravila in antibiotiki) ter hkrati vstopati na nova področja. Na ključnih terapevtskih področjih bomo uvajali tudi inovativne izdelke (inovativne fiksne kombinacije dveh ali treh učinkovin, jakosti, farmacevtske oblike in nove dostavne sisteme).
- Krepiti ponudbo izdelkov brez recepta in veterinarskih izdelkov (predvsem izdelkov za

ljubiteljske živali) na izbranih terapevtskih področjih.

- Vstopiti na področje podobnih bioloških zdravil.
- Nadalje razvijati zdraviliško in turistično dejavnost, vključno z možnostjo iskanja strateških partnerjev zunaj skupine Krka.
- Krepiti vertikalno integracijo od razvoja izdelka do njegove proizvodnje.
- Zagotavljati stalne vire preskrbe z vhodnimi materiali in optimizirati nabavo. Cilj je stalno zniževanje nabavnih cen.
- Povečati delež razvoja in proizvodnje določenih učinkovin in končnih izdelkov zunaj Krke (outsourcing).
- Razvijati generična zdravila in pripraviti ustrezno registracijsko dokumentacijo pred potekom produktnega patenta originalnega zdravila.
- Krepiti vse vrste povezav na področju razvoja in na ostalih področjih ter z zunanjimi inštitucijami in podjetji.
- Zagotoviti delovanje in nenehno izboljševanje integriranega sistema vodenja in sistema kakovosti, ki zagotavljata izdelavo varnih, učinkovitih in kakovostnih izdelkov v skladu s smericami cGXP ter predpisi, ki urejajo področje kakovosti v farmacevtski dejavnosti.
- Stabilno in optimalno vlagati v proizvodne, razvojne in infrastrukturne zmogljivosti.
- Zmanjševati vpliv finančnih tveganj na poslovanje skupine Krka.
- Voditi stabilno politiko dividend ter pri določitvi deleža čistega dobička za izplačilo dividend

v posameznem letu upoštevati tudi finančne potrebe skupine Krka za naložbe in prevzeme ter za dividende izplačati najmanj 50 % čistega dobička večinskih lastnikov.

- Učinkovito in v skladu z regulatornimi standardi uvajati informacijsko tehnologijo ter zagotoviti visoko razpoložljivost in informacijsko varnost uvedenih informacijskih rešitev.
- Nadaljevati digitalizacijo poslovanja: uvajati informacijsko (digitalno) tehnologijo v poslovne procese zaradi avtomatizacije in optimizacije procesov in postopkov, podpirati oziroma krepiti sodelovanje znotraj skupine Krka in v celotni oskrbovalni verigi ter zagotavljati ustrezne informacije za poslovno odločanje. Cilj je kupcem ponuditi dodano vrednost.
- Krepiti strokovno in stroškovno sinergijo v okviru skupine Krka ter maksimalno izkoristiti konkurenčne prednosti poslovnih okolij, v katerih delujejo Krkine odvisne družbe v tujini.
- Z upravljanjem potencialov sodelavcev v mednarodnem okolju krepiti internacionalizacijo skupine Krka in zagotoviti aktiviranje vseh kadrovskih potencialov.
- Ohranjati ekonomsko, socialno in naravovarstveno odgovornost do okolja, v katerem poslujemo.
- Krepiti korporativno integriteto in poslovati v skladu z zakonodajo, pravili, etičnimi načeli ter dobrimi praksami.
- Zagotavljati skladnost poslovanja in transparentnosti ter krepiti prepoznavnost in pozitivno podobo skupine Krka.

Ocena doseganja ciljev poslovanja skupine Krka v letu 2018

- Prodaja izdelkov in storitev bo na letni ravni predvidoma dosegla dobro 1 milijardo 300 milijonov EUR in bo nekoliko večja od načrtovane.
- Rast prodaje v letu 2018 bo glede na prodajo v letu 2017 predvidoma okoli 4-odstotna.
- Delež prodaje na trgih zunaj Slovenije bo predvidoma 93-odstoten.
- Največja prodajna regija bo Vzhodna Evropa. Ruska federacija bo ostala največji posamični trg. Sledila bo regija Srednja Evropa, v kateri je Krkin drugi največji posamični trg Poljska. Tretja največja regija po prodaji bo Zahodna Evropa, v kateri je tretji največji posamični trg Nemčija. Sledile bodo regije Jugovzhodna Evropa, Slovenija in Čezmorska tržišča.
- Najpomembnejša skupina izdelkov bodo ostala zdravila na recept z 82-odstotnim deležem v prodaji.
- Čisti dobiček bo predvidoma nekoliko presegel načrtovani dobiček v vrednosti 153 milijonov EUR.
- Za naložbe v lastne razvojne, proizvodne in infrastrukturne zmogljivosti bomo v letošnjem letu predvidoma namenili 97 milijonov EUR, kar je zaradi tehničnih in komercialnih optimizacij manj od načrtovanega, pri čemer bodo vse načrtovane naložbe realizirane.
- Konec leta 2018 bo imela skupina Krka predvidoma več kot 11.600 redno zaposlenih, od tega 51 % v tujini.

POSLOVNO POROČILO

Finančna tveganja

Tveganje sprememb deviznih tečajev

Skupina Krka je zaradi razpršenega mednarodnega poslovanja izpostavljena tveganju sprememb deviznih tečajev na nekaterih prodajnih trgih.

Valutna izpostavljenost izhaja iz presežka sredstev nad obveznostmi v posamezni valuti v izkazu finančnega položaja skupine ter iz različne višine poslovnih prihodkov in odhodkov, ki jih ustvarjamo v posameznih valutah.

Na področju obvladovanja valutnih tveganj tudi v tretjem četrtletju nismo spreminjali aktivnosti. Odprava valutnih izpostavljenosti z naravnimi metodami ostaja ključna usmeritev skupine Krka, v omejenem obsegu pa uporabljamo tudi izvedene finančne inštrumente.

Valutna izpostavljenost v ruskih rubljah predstavlja glavno valutno izpostavljenost skupine Krka. Tudi v letu 2018 nadaljujemo politiko delnega zavarovanja tveganja ruskega rublja.

V prvih devetih mesecih je bilo gibanje ruskega rublja nestanovitno. Od začetka leta do konca

tretjega četrtletja je njegova vrednost, izražena v evrih, padla za 8,9 %. Iz naslova valutne izpostavljenosti v ruskih rubljah smo ustvarili negativne tečajne razlike, izkazane v neto finančnem izidu skupine. Na vrednost ruskega rublja so negativno vplivali tudi pritisk na valute trgov v razvoju na globalnih valutnih trgih in dodatne ekonomske sankcije zahodnih držav proti Rusiji, uvedene leta 2018. Cena nafte Brent, ki se je od začetka leta do konca tretjega četrtletja povečala za 24 %, na vrednost rublja ni bistveno vplivala. Na njegovo vrednost so vplivali tudi stalni posegi ruskih denarnih oblasti, s katerimi so poskušali nevtralizirati vpliv nihajoče cene nafte in nihajoče vrednosti rublja na domače gospodarstvo in potrošnjo.

Skupni neto finančni izid prvih treh četrtletij je ob upoštevanju neto tečajnih razlik, prihodkov in odhodkov iz naslova izvedenih finančnih inštrumentov, prihodkov in odhodkov iz obresti ter ostalih finančnih prihodkov in odhodkov znašal -20,8 milijona EUR.

Tveganje sprememb obrestnih mer

Skupina Krka v prvih devetih mesecih ni imela najetih dolgoročnih posojil, zato ni bila izpostavljena

tveganju sprememb referenčnih obrestnih mer.

Kreditno tveganje

Ključno kreditno tveganje skupine Krka izhaja iz terjatev do končnih kupcev. To je tveganje, da kupci ob zapadlosti ne bi poravnali svojih obveznosti.

V centraliziran proces kreditne kontrole na ravni skupine so vključeni vsi kupci, ki jim Krka na leto proda za več kot 100.000 EUR izdelkov in storitev. Takih kupcev je bilo ob koncu tretjega četrtletja 2018 več kot 400 in so predstavljali več kot 90 % terjatev do kupcev.

terjatev odprta do kupcev, s katerimi ima Krka dolgoletne poslovne izkušnje.

V prvih devetih mesecih smo ohranili nespremenjeno politiko obvladovanja kreditnega tveganja. Posebej pozorno spremljamo in ustrezno zavarujemo terjatve do kupcev s trgov s slabšim makroekonomskim okoljem in trgov, na katerih zaznavamo povečana tveganja pri distribuciji zdravil.

Skupina Krka izkazuje majhno vrednost odpisov in slabitev terjatev, kar je posledica učinkovite kreditne kontrole, razpršenosti terjatev med velikim številom kupcev in prodajnih trgov ter dejstva, da je glavnina

Konec septembra 2018 je bilo pri kreditni zavarovalnici zavarovanih več kot 60 % terjatev do kupcev, manjši del terjatev do kupcev pa je bil

zavarovan še z bančnimi inštrumenti za zavarovanje plačil.

Skupna vrednost terjatev do kupcev v evrih je bila ob koncu tretjega četrletja manjša kot na začetku leta.

Likvidnostno tveganje

Tveganja, povezana s plačilno sposobnostjo skupine Krka, smo v prvih devetih mesecih 2018 uravnavali z učinkovitim kratkoročnim upravljanjem denarnih sredstev. Kratkoročno smo zagotavljali plačilno sposobnost s stabilnim denarnim tokom, z vnaprej dogovorjenimi kratkoročnimi bančnimi posojili ter z dnevnim, drsečim tedenskim, mesečnim in večmesečnim načrtovanjem in spremljanjem denarnih pritokov in odtokov. Odvisnim družbam smo redno zagotavljali potrebna

Starostna struktura terjatev ostaja stabilna. Odstotek zapadlih terjatev glede na skupne terjatve do kupcev je tudi ob koncu tretjega četrletja ostal nizek.

denarna sredstva, hkrati pa tudi optimizirali stanja denarnih sredstev na njihovih računih.

Likvidnostno tveganje ocenjujemo kot majhno. Obseg najetih kratkoročnih posojil v obravnavanem obdobju je bil majhen. Del denarnih presežkov smo kratkoročno deponirali pri bankah in jih v drugi polovici julija porabili za izplačilo dividend. Vse obveznosti smo plačevali redno in v dogovorjenih rokih.

Zavarovanje premoženja, odgovornosti in obratovalnega zastoja

V prvih devetih mesecih letošnjega leta na področju zavarovalne politike v skupini Krka ni bilo sprememb. Tudi pomembnih premoženjskih ali odgovornostnih škod ni bilo. Zavarovalna premija za požarno zavarovanje, ki je najpomembnejša zavarovalna vrsta, raste počasneje od vrednosti premoženja, premija za ostale zavarovalne vrste pa bo prav tako nižja od lanske.

V tem obdobju smo imeli zavarovalniško inšpekcijo zavarovalnice Warta na Poljskem in dve v Sloveniji.

Pozavarovalnica Sava je opravila inšpekcijo v obratih Ljutomer, Krško in Bršljin, pozavarovalnice Triglav RE, Munich RE, Swiss Re in SCOR pa na Krkini osrednji proizvodni lokaciji v Ločni v Novem mestu. Namen inšpekcij je bil oceniti tveganja, ovrednotiti maksimalne možne škode na premoženju in zaradi obratovalnega zastoja ter pregledati realizacijo priporočil za zmanjšanje tveganj iz predhodnih inšpekcij.

Delničarji in trgovanje z delnico

V prvih devetih mesecih 2018 je tečaj Krkine delnice na Ljubljanski borzi padel za 4 %. V tem obdobju se je najbolj povečal delež lastnih delnic in minimalno delež pravnih oseb ter skladov. Delež slovenskih

fizičnih oseb je ostal nespremenjen, delež mednarodnih vlagateljev pa se je nekoliko zmanjšal. Konec septembra 2018 je imela Krka 50.747 delničarjev.

Lastniška struktura (deleži v %)

	30. 9. 2018	31. 12. 2017
Slovenske fizične osebe	39,2	39,2
Slovenski državni holding in Republika Slovenija	16,2	16,2
Kapitalska družba in PPS	11,0	11,0
Slovenske pravne osebe in skladi	7,8	7,7
Mednarodni vlagatelji	23,3	23,8
Lastne delnice	2,5	2,1
Skupaj	100,0	100,0

V prvih devetih mesecih 2018 je Krka pridobila 127.757 lastnih delnic v skupni vrednosti 7.375.281 EUR. 30. 9. 2018 je imela Krka

819.474 lastnih delnic, kar predstavlja 2,499 % osnovnega kapitala.

Deset Krkinih največjih delničarjev na dan 30. 9. 2018

	Država	Število delnic	Delež v kapitalu (v %)	Delež v glasovalnih pravicah (v %)
Kapitalska družba, d. d.	Slovenija	3.493.030	10,65	10,92
Slovenski državni holding, d. d.	Slovenija	2.949.876	9,00	9,23
Republika Slovenija	Slovenija	2.365.126	7,21	7,40
Splitska banka, d. d.	Hrvaška	1.648.727	5,03	5,16
Addiko Bank, d. d.	Hrvaška	1.196.138	3,65	3,74
Clearstream Banking SA	Luksemburg	684.870	2,09	2,14
KDPW – fiduciarni račun	Poljska	466.847	1,42	1,46
Luka Koper, d. d.	Slovenija	433.970	1,32	1,36
Unicredit Bank Austria AG	Avstrija	433.134	1,32	1,35
Zavarovalnica Triglav, d. d.	Slovenija	388.300	1,18	1,21
Skupaj		14.060.018	42,87	43,97

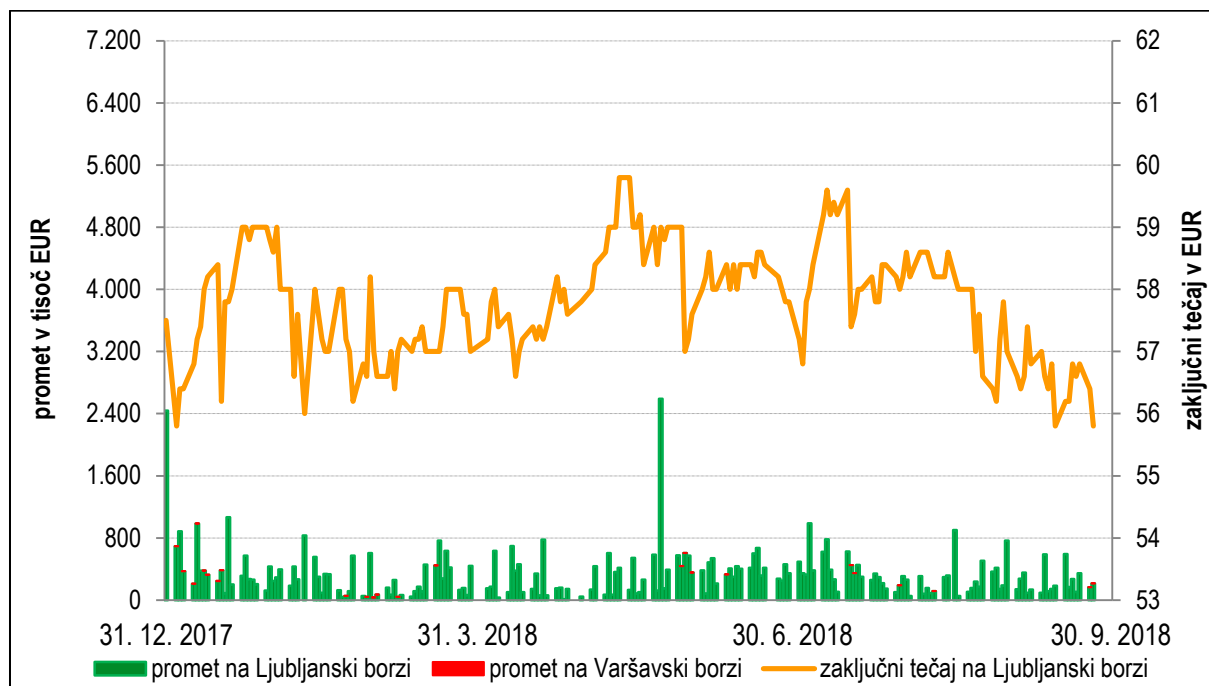
Deset Krkinih največjih delničarjev je imelo 30. 9. 2018 v lasti 14.060.018 delnic, kar je 42,87 % vseh izdanih delnic.

Člani uprave in nadzornega sveta so imeli 30. 9. 2018 v lasti 39.170 delnic družbe Krka, kar je 0,12 % vseh izdanih delnic. Od konca leta 2017 se število delnic v njihovi lasti ni spremenilo.

Kapitalski deleži in deleži v glasovalnih pravicah članov uprave in članov nadzornega sveta družbe Krka na dan 30. 9. 2018

	Število delnic	Delež v kapitalu (v %)	Delež v glasovalnih pravicah (v %)
Člani uprave			
Jože Colarič	22.500	0,069	0,070
David Bratož	0	0	0
Aleš Rotar	13.915	0,042	0,043
Vinko Zupančič	120	0	0
Milena Kastelic	505	0,002	0,002
Člani uprave skupaj	37.040	0,113	0,115
Člani nadzornega sveta			
Jože Mermal	0	0	0
Hans-Helmut Fabry	0	0	0
Borut Jamnik	0	0	0
Julijana Kristl	230	0,001	0,001
Andrej Slapar	0	0	0
Boris Žnidarič	0	0	0
Tomaž Sever	500	0,002	0,002
Franc Šašek	1.400	0,004	0,004
Mateja Vrečer	0	0	0
Člani nadzornega sveta skupaj	2.130	0,007	0,007

Trgovanje s Krkinimi delnicami v obdobju januar–september 2018



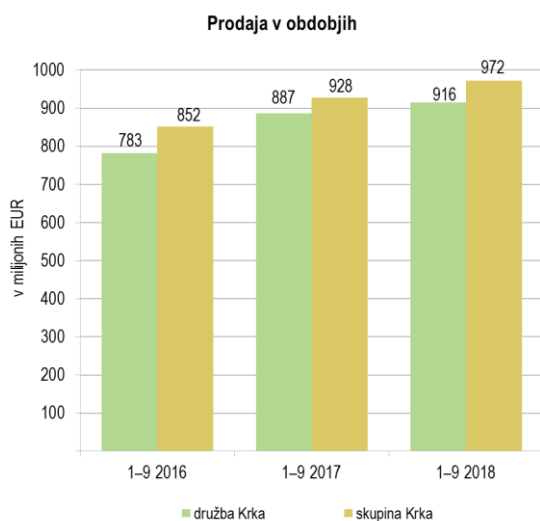
V prvih devetih mesecih je bil tečaj delnice na Ljubljanski borzi najvišji sredi maja, ko je znašal 59,80 EUR, najnižji pa konec septembra. 30. 9. 2018 je tečaj Krkine delnice znašal 55,00 EUR.

Tržna kapitalizacija Krke na Ljubljanski borzi je 30. 9. 2018 znašala 1,8 milijarde EUR. Povprečni dnevni promet s Krkino delnico je v tem obdobju znašal 0,3 milijona EUR. Od aprila 2012 Krkine delnice vzporedno kotirajo tudi na Varšavski borzi.

Analiza uspešnosti poslovanja

V analizo uspešnosti poslovanja so vključeni podatki za skupino Krka in družbo Krka, komentarji pa so večinoma povezani s poslovanjem skupine.

Prihodki



V skupini Krka so se prihodki od prodaje glede na primerljivo lansko obdobje povečali za 5%. Družba je s prodajo zdravil na recept, izdelkov brez recepta in veterinarskih izdelkov ustvarila 916,0 milijonov EUR prihodkov, skupina pa s prodajo omenjenih izdelkov in z zdraviliško-turističnimi storitvami 971,9 milijona EUR prihodkov. Na trgih zunaj Slovenije je bilo ustvarjenih 93 % prihodkov od prodaje skupine Krka.

Skupaj z drugimi poslovnimi in finančnimi prihodki je skupina Krka ustvarila 983,7 milijona EUR, družba Krka pa 924,3 milijona EUR vseh prihodkov.

V poglavju Trženje in prodaja je predstavljena podrobnejša analiza prodajnih rezultatov po

posameznih trgih ter skupinah izdelkov in storitev.

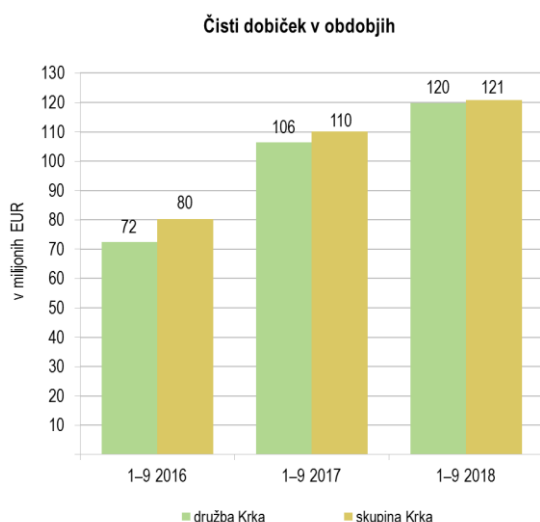
Odhodki

Celotni odhodki skupine Krka so znašali 840,7 milijona EUR, kar je 3 % več kot v enakem lanskem obdobju.

Med poslovnimi odhodki skupine, ki so znašali 815,9 milijona EUR, kar je 4 % več kot v prvih devetih mesecih lanskega leta, je bilo 414,0 milijonov EUR proizvodnih stroškov prodanih proizvodov, 245,7 milijona EUR stroškov prodajanja, 97,7 milijona EUR stroškov razvijanja in 58,4 milijona EUR stroškov splošnih dejavnosti.

Proizvajalni stroški prodanih proizvodov skupine so se glede na enako lansko obdobje povečali za 4 %, njihov delež v prihodkih od prodaje pa je bil 42,6-odstoten. Stroški prodajanja so se povečali za 3 %, njihov delež v prihodkih od prodaje je bil 25,3-odstoten. Stroški razvijanja, ki v celoti predstavljajo odhodek obdobja, saj skupina teh stroškov ne kapitalizira, so bili večji za 5 %. Njihov delež v prihodkih od prodaje je bil 10,1-odstoten. Stroški splošnih dejavnosti so bili na ravni lanskih v enakem obdobju, njihov delež v prihodkih od prodaje pa je bil 6,0-odstoten.

Izidi poslovanja



Dobiček iz poslovanja skupine Krka v višini 163,8 milijona EUR je bil 10 % večji kot v primerljivem lanskem obdobju.

Dobiček pred davkom je znašal 143,0 milijonov EUR in je bil 11 % večji kot v primerljivem lanskem obdobju. Davek iz dobička je znašal 22,2 milijona EUR, efektivna davčna stopnja pa 15,5 %.

Čisti dobiček skupine Krka v višini 120,8 milijona EUR je bil 10 % večji kot v enakem lanskem obdobju.

Sredstva

Konec septembra 2018 je bila vrednost sredstev skupine Krka 1 milijarda 911,9 milijona EUR in je na ravni konca leta 2017.

Nekratkoročna sredstva so predstavljala 52,8 % vseh sredstev, njihov delež pa se je glede na začetek leta zmanjšal za 1,0 odstotno točko. Najpomembnejša postavka nekratkoročnih sredstev v skupni vrednosti 1 milijarde 10,2 milijona EUR so bile nepremičnine, naprave in oprema v vrednosti 840,0 milijonov EUR. Njihova vrednost je bila 3 % manjša kot konec leta 2017 in je predstavljala 43,9 % vseh sredstev skupine.

Vrednost neopredmetenih sredstev v višini 108,8 milijona EUR je bila glede na konec leta 2017 2 % manjša.

Kratkoročna sredstva so se v prvih devetih mesecih 2018 povečala za 2 % in so znašala 901,7 milijona EUR. Zaloge so se v tem obdobju povečale za 10 % in so znašale 341,0 milijonov EUR. Terjatve so se zmanjšale za 14 % in so znašale 454,7 milijona EUR (od tega so terjatve do kupcev znašale 426,0 milijonov EUR in so bile glede na konec leta 2017 15 % manjše).

Kapital in obveznosti

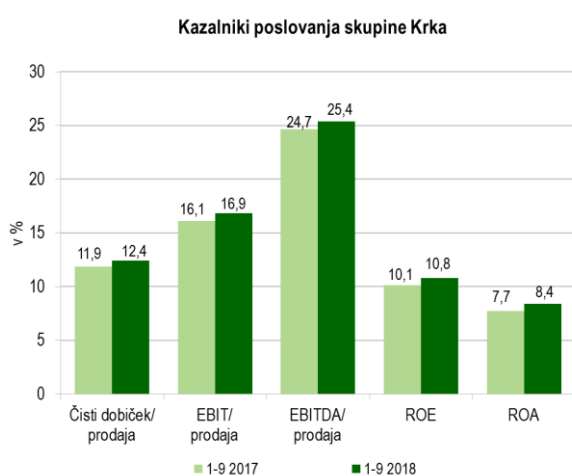
Kapital skupine Krka v višini 1 milijarde 497,6 milijona EUR je bil 1 % večji kot konec leta 2017 in je v virih sredstev predstavljal 78,3-odstotni delež.

Nekratkoročne obveznosti v višini 122,1 milijona EUR so predstavljale 6,4 % bilančne vsote skupine. Rezervacije so konec obdobja znašale 100,2 milijona EUR (od tega je bilo 94,6 milijona EUR rezervacij iz obveznosti za pozaposlitvene in druge dolgoročne zasluzke, 4,2 milijona EUR

rezervacij za tožbe in 1,4 milijona EUR ostalih rezervacij) in so bile 2 % večje kot konec leta 2017.

Kratkoročne obveznosti so se glede na konec leta 2017 zmanjšale za 6 % in so znašale 292,1 milijona EUR oziroma 15,3 % bilančne vsote. Med kratkoročnimi obveznostmi so bile poslovne obveznosti v vrednosti 104,7 milijona EUR za 3 % manjše kot konec leta 2017, druge kratkoročne obveznosti pa so bile manjše za 2 % in so znašale 182,3 milijona EUR.

Kazalniki poslovanja



Vsi kazalniki poslovanja so bili boljši kot v enakem lanskem obdobju.

Delež čistega dobička v prodaji skupine Krka v prvih devetih mesecih 2018 je znašal 12,4 % (delež družbe Krka 13,1 %), delež dobička iz poslovanja (EBIT) 16,9 % (delež družbe Krka 16,8 %), delež dobička iz poslovanja pred amortizacijo (EBITDA) pa 25,4 % (delež družbe Krka 23,6 %).

Donosnost kapitala (ROE), preračunana na letoletno raven, je za skupino Krka znašala 10,8 % (za družbo Krka 10,6 %), donosnost sredstev (ROA), preračunana na letoletno raven, pa 8,4 % (za družbo Krka 8,7 %).

Trženje in prodaja

V skupini Krka smo v prvih devetih mesecih leta 2018 prodali za 971,9 milijona EUR izdelkov in storitev, kar je 43,7 milijona EUR oziroma 5 % več kot v enakem lanskem obdobju. Prodaja na trgih zunaj Slovenije je znašala 903,4 milijona EUR in

predstavlja 93 % prodaje skupine Krka. Količinsko smo prodali 7 % več izdelkov kot v enakem lanskem obdobju. Družba Krka je v tem obdobju prodala za 916,0 milijonov EUR in dosegla 3-odstotno rast.

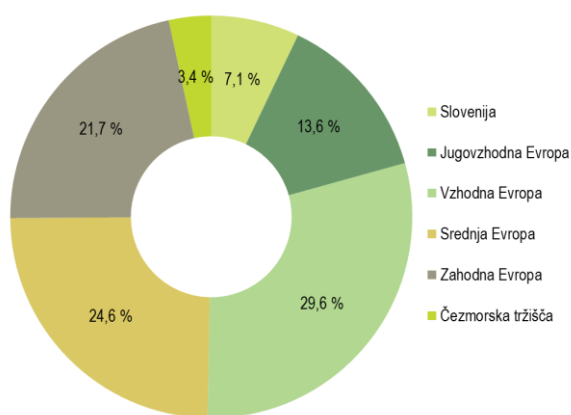
Prodaja po regijah

Največjo prodajo, 287,6 milijona EUR oziroma 29,6 % celotne prodaje skupine Krka, je ustvarila regija Vzhodna Evropa. Sledila ji je regija Srednja Evropa z 239,6 milijona EUR in 24,6-odstotnim deležem. Tretje največje prodajno območje je bila regija Zahodna Evropa z 21,7-odstotnim deležem in prodajo v višini 211,0 milijonov EUR. V regiji

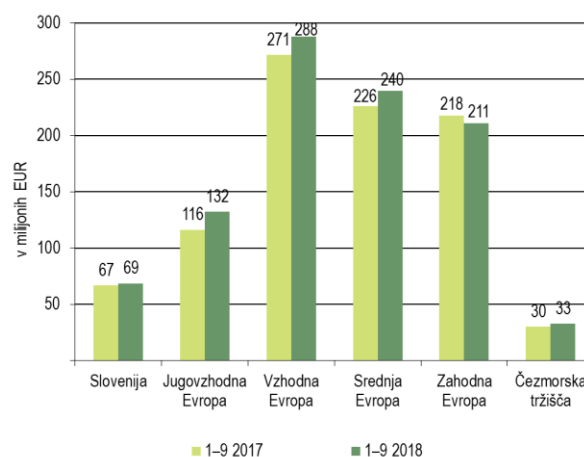
Jugovzhodna Evropa smo prodali za 132,3 milijona EUR (13,6-odstotni delež), v regiji Čezmorska tržišča pa za 32,8 milijona EUR (3,4-odstotni delež). Prodaja na domačem trgu je znašala 68,6 milijona EUR, kar je 7,1 % celotne prodaje skupine Krka.

v tisoč EUR	Skupina Krka			Družba Krka		
	1-9/2018	1-9/2017	Indeks	1-9/2018	1-9/2017	Indeks
Slovenija	68.551	66.652	103	41.675	40.605	103
Jugovzhodna Evropa	132.287	116.258	114	131.134	116.343	113
Vzhodna Evropa	287.625	271.434	106	278.886	276.812	101
Srednja Evropa	239.593	226.043	106	243.906	228.688	107
Zahodna Evropa	211.036	217.720	97	190.255	197.446	96
Čezmorska tržišča	32.828	30.144	109	30.151	27.528	110
Skupaj	971.920	928.251	105	916.007	887.422	103

Struktura prodaje skupine Krka po regijah v obdobju januar–september 2018



Prodaja skupine Krka po regijah v obdobjih januar–september 2017 in januar–september 2018



Slovenija

V Sloveniji, ki spada med Krkine ključne trge, smo prodali za 68,6 milijona EUR izdelkov in storitev, od tega za 38,8 milijona EUR izdelkov, pri katerih smo dosegli 2-odstotno rast. Največ, za 29,0 milijonov EUR, smo prodali zdravil na recept, sledili so izdelki brez recepta v vrednosti 8,0 milijonov EUR in veterinarski izdelki v vrednosti 1,8 milijona EUR. Krka z 8,7-odstotnim tržnim deležem ohranja vodilni položaj med ponudniki zdravil na slovenskem trgu. Prodaja zdraviliško-turističnih storitev je znašala 28,3 milijona EUR, kar je 4 % več kot v enakem lanskem obdobju.

Pri trženjskih aktivnostih smo največ pozornosti namenili najbolje prodajani skupini zdravil na recept, s katerimi smo dosegli prodajo na ravni enakega lanskega obdobja. Naša vodilna zdravila so bila Prenewel (perindopril in indapamid), Sorvasta (rosuvastatin), Nalgesin (naproksen), Nolpaza (pantoprazol) in Prenessa (perindopril). Vodilna terapevtska skupina ostajajo zdravila za zdravljenje bolezni srca in žilja, ključne blagovne znamke

znotraj te skupine pa Prenessa (perindopril) in vse njene fiksne kombinacije: Prenewel (perindopril in indapamid), Amlessa (perindopril in amlodipin) in Amlewell (perindopril, amlodipin in indapamid). Med zdravili za uravnavanje holesterola je bila prodajno najpomembnejša Sorvasta (rosuvastatin), krepili pa smo tudi prepoznavnost novolansirane Ravalsye (rosuvastatin in valsartan). V skupini zdravil za zdravljenje bolezni prebavil in presnove je bil poleg vodilnih blagovnih znamk Nolpaza (pantoprazol) in Emozul (esomeprazol) v ospredju naših trženjskih aktivnosti tudi Bizmutov oksid Krka (bizmut). Med zdravili za zdravljenje bolezni osrednjega živčevja smo veliko pozornosti namenili lansiranju antipsihotika Parnido (paliperidon), ki se je pridružil že uveljavljenemu Kventiaxu (kvetiapin). Na področju antidepresivov smo krepili prepoznavnost Dulsevije (duloksetin), na področju antidepresivov pa Memaxe (memantin) in Yasnala (donepezil). Krepili smo tudi prepoznavnost analgetikov, med njimi Dorete (tramadol in paracetamol), Nalgesina forte (naproksen) in Roticoxa (etorikoksib).

Glede na primerljivo lansko obdobje smo pri izdelkih brez recepta dosegli 19-odstotno prodajno rast. Naši ključni izdelki so bili analgetik Nalgesin S (naproksen), izdelki blagovne znamke Septolete, prehransko dopolnilo Magnezij Krka 300 (magnezij) in Daleron (paracetamol). Poleg že uveljavljenih blagovnih znamk smo krepili tudi prepoznavnost Flebavena (diosmin) po 500 mg in 1000 mg, s katerim smo na začetku leta vstopili na področje zdravljenja kronične venske bolezni.

Z veterinarskimi izdelki smo dosegli 5-odstotno prodajno rast. Naši najbolje prodajani izdelki so bili

Amatib (amoksicilin), Fypryst Combo (fipronil in S-metopren), Enroxil (enrofloksacin) in Grovit. Ključni poudarek smo namenili izboljševanju prepoznavnosti izdelkov pod blagovno znamko *Od uhlja do repa*, v katero spadajo Ataxxa (permetrin in imidaklopid), Fypryst Combo (fipronil in S-metopren), Milprazon (milbemicin in prazikvantel) ter Dehinel Plus (febantel, pirantelijev embonat in prazikvantel) in Dehinel za mačke (pirantelijev embonat in prazikvantel). Svojo ponudbo smo dopolnili z novim antiparazitikom Santiola (klosantel).

Jugovzhodna Evropa

Regija Jugovzhodna Evropa, kjer smo v prvih devetih mesecih 2018 prodali za 14 % oziroma 16,0 milijonov EUR več kot v primerljivem lanskem obdobju, je najhitreje rastoča Krkina regija. K prodaji v vrednosti 132,3 milijona EUR sta največ prispevala ključna trga Romunija in Hrvaška, vrednostno pa smo največje rasti dosegli v Srbiji in Bolgariji. K rasti prodaje so prispevali vsi regijski trgi razen Albanije.

Romunija ostaja Krkin ključni in vodilni regijski trg, na katerem je prodaja dosegla 39,6 milijona EUR in 6-odstotno rast. K skupni prodaji, s katero se Krka na tem trgu uvršča na prvo mesto med pretežno tujimi ponudniki generičnih zdravil, so največ prispevala zdravila na recept. Najbolje prodajana med njimi so bila Atoris (atorvastatin), Co-Prenessa (perindopril in indapamid), Karbis (kandesartan), Roswera (rosuvastatin), Doreta (tramadol in paracetamol), Ciprinol (ciprofloksacin) in Oprymea (pramipeksol). Vodilni izdelek brez recepta je ostal Bilobil (izvleček ginka), aktivno pa smo tržili tudi izdelke proti gripi in prehladu, med njimi Septolete omni (benzidamin in cetilpiridin), izdelke blagovne znamke Herbion ter Nalgesin (naproksen) iz skupine izdelkov za blaženje bolečine. Pri veterinarskih izdelkih izpostavljamo uspešno prodajo izdelkov za zaščito ljubiteljskih živali pred zajedavci, med njimi zlasti prodajo Fyprysta (fipronil), Ataxxe (permetrin in imidaklopid) in Milprazona (milbemicin in prazikvantel).

Hrvaška je Krkin ključni trg, po vrednosti prodaje pa drugi največji regijski trg. Ob 10-odstotni rasti je prodaja dosegla 25,4 milijona EUR, kar nas uvršča na četrto mesto med vsemi ponudniki generičnih zdravil in na drugo mesto med ponudniki veterinarskih izdelkov na tem trgu. K rasti so prispevale vse skupine izdelkov, najpomembnejša pa so bila zdravila na recept. Najbolje prodajani so

bili Atoris (atorvastatin), Co-Perineva (perindopril in indapamid), Helex (alprazolam), Emanera (esomeprazol), Roswera (rosuvastatin) in Valsacombi (valsartan in hidroklorotiazid). Sledili sta Doreta (tramadol in paracetamol) in Dalneva (perindopril in amlodipin). Najbolje prodajani izdelki brez recepta so bili Nalgesin (naproksen) in izdelki blagovne znamke Septolete, med veterinarskimi izdelki pa Fypryst (fipronil) in Enroxil (enrofloksacin).

V **Srbiji** smo prodali za 16,7 milijona EUR izdelkov, prodaja pa se je povečala za 36 %. K temu so prispevale vse tri skupine izdelkov. Ključna ostajajo zdravila na recept, predvsem Nolpaza (pantoprazol), Roxera (rosuvastatin), Atoris (atorvastatin), Valsacor (valsartan), Ampril (ramipril) ter Co-Amlessa (perindopril, amlodipin in indapamid). Med izdelki brez recepta sta bila po prodaji v ospredju Bilobil (izvleček ginka) in Nalgesin (naproksen), med veterinarskimi izdelki pa Fypryst (fipronil) in Enroxil (enrofloksacin).

V **Makedoniji** je prodaja ob 11-odstotni rasti dosegla vrednost 15,1 milijona EUR, kar nas uvršča na vodilno mesto med tujimi ponudniki zdravil na tem trgu. Glavnino prodaje smo ustvarili z zdravili na recept, med katerimi izpostavljamo Enap (enalapril), Roswero (rosuvastatin), Tanyz (tamsulozin), Atoris (atorvastatin), Nolpazo (pantoprazol), Helex (alprazolam) in Loristo (losartan). Med izdelki brez recepta smo prodali največ Septanazala (ksilometazolin in dekspantenol), Bilobila (izvleček ginka) in Dalerona (paracetamol). Med veterinarskimi izdelki sta bila v ospredju Fypryst (fipronil) in Enroxil (enrofloksacin).

V **Bosni in Hercegovini** smo prodali za 13,8 milijona EUR izdelkov in dosegli 19-odstotno rast, kar nas uvršča na prvo mesto med tujimi ponudniki zdravil na tem trgu. Po pričakovanjih so

glavnino prodaje prispevala zdravila na recept, zlasti Enap H in Enap HL (enalapril in hidroklorotiazid), Roswera (rosuvastatin), Enap (enalapril), Atoris (atorvastatin) in Lexaurin (bromazepam). Med izdelki brez recepta so bili vodilni Nalgesin (naproksen), B-complex in Bilobil (izvleček ginka), med veterinarskimi izdelki pa Fypryst (fipronil) in Rycarfa (karprofen).

V **Bolgariji** smo po uspešnih promocijskih aktivnostih prodali za 13,1 milijona EUR izdelkov, kar je 37 % več kot v enakem lanskem obdobju. Po prodaji so bila v ospredju predvsem zdravila na recept, med njimi Co-Valsacor (valsartan in hidroklorotiazid), Roswera (rosuvastatin), Valsacor (valsartan) in Emanera (esomeprazol). Uspešno smo prodajali tudi izdelke brez recepta.

Prodaja na **Kosovu** je dosegla 4,7 milijona EUR in 6-odstotno rast. Med najbolj prodajanimi izdelki iz vodilne skupine zdravil na recept izpostavljam Loristo H (losartan in hidroklorotiazid) ter Enap H in Enap HL (enalapril in hidroklorotiazid). Med izdelki

Vzhodna Evropa

Regija Vzhodna Evropa združuje številne vzhodnoevropske in srednjeazijske trge, med katerimi je vodilna Ruska federacija. Skupna prodaja v vrednosti 287,6 milijona EUR, ki je za 6 % oziroma 16,2 milijona EUR preseгла prodajo v enakem lanskem obdobju, to regijo še naprej uvršča na prvo mesto med Krkinimi regijami. Večino prodaje smo dosegli z zdravili na recept.

Ruska federacija ostaja Krkin ključni in največji posamični trg. Prodali smo za 189,3 milijona EUR izdelkov in dosegli 2-odstotno rast, pri prodaji, izraženi v rubljah, pa smo dosegli 16-odstotno rast. Količinsko se je prodaja povečala za 18 %. Glede na razpoložljive podatke smo z rastjo, ki je preseгла rast ruskega farmacevtskega trga, okrepili svoj tržni delež. Hkrati Krka v Ruski federaciji ostaja vodilni ponudnik v skupini zdravil za zdravljenje srčno-žilnih bolezni.

Prodajno so bila ponovno v ospredju zdravila na recept, med njimi Lorista (losartan), Atoris (atorvastatin), Lorista H in Lorista HD (losartan in hidroklorotiazid), Nolpaza (pantoprazol), Valsacor (valsartan), Roxera (rosuvastatin), Perineva (perindopril) in Co-Perineva (perindopril in indapamid). Sledili so Zyllt (klopidogrel), Vamloset (valsartan in amlodipin), Enap (enalapril) in Enap H/HL (enalapril in hidroklorotiazid).

brez recepta smo prodali največ Dalerona (paracetamol) in izdelkov blagovne znamke Septotele.

V **Albaniji** je prodaja v vrednosti 2,6 milijona EUR za petino zaostala za prodajo v enakem lanskem obdobju. Zmanjšanje je bilo posledica znižanja cen zdravil na trgu ter tržnih razmer, ki so sledile objavi nove reimbursne liste. Med najbolj prodajanimi izdelki na recept izpostavljam Atoris (atorvastatin), Ultop (omeprazol) in Loristo (losartan). Najbolje prodajani izdelki brez recepta so bili Daleron (paracetamol) in izdelki blagovne skupine Pikovit.

V **Črni gori**, najmanjšem regijskem trgu, smo prodali za 1,3 milijona EUR izdelkov in za 22 % presegli prodajo v enakem lanskem obdobju. Ključna je bila prodaja zdravil na recept, med njimi Nolpaze (pantoprazol), Loriste H in Loriste HD (losartan in hidroklorotiazid), Atorisa (atorvastatin) in Roswere (rosuvastatin). Uspešna je bila tudi prodaja izdelkov brez recepta.

Izpostavljam tudi hitro rast prodaje novejših zdravil, kot so Co-Dalneva (perindopril, amlodipin in indapamid), Dilaxa (celekoksib) in Telmista (telmisartan).

Z izdelki brez recepta smo dosegli 2-odstotno rast. Najuspešnejši smo bili s Septoletami total (benzidamin in cetilpiridin) in sirupom proti kašlju Herbion (izvleček ozkolistnega trpotca). Uspešno smo prodajali tudi izdelke, ki smo jih na trg uvedli v zadnjih treh letih, med njimi Flebaven (diosmin in hesperidin), Panatus (butamirat), Ulcavis (bizmut) in Magnesol (magnezij). Prodaja veterinarskih izdelkov je zaradi manjše prodaje izdelkov za rejne živali zaostala za prodajo v enakem lanskem obdobju. Najbolje prodajani izdelek je bil Enroxil (enrofloksacin).

V Ruski federaciji smo še naprej povečevali delež prodanih zdravil, ki so bila proizvedena v tovarni Krka-Rus. V obravnavanem obdobju je znašal dve tretjini.

V **Ukrajini**, ki jo prav tako uvrščamo med Krkine ključne trge, se je nadaljevala lani začeta rast farmacevtskega trga. S prodajo v vrednosti 38,2 milijona EUR in 22-odstotno rastjo smo ohranili položaj vodilnega tujega ponudnika generičnih zdravil na tem trgu. Prodajno so bila

v ospredju zdravila na recept, s katerimi smo dosegli 21-odstotno rast. Ključna zdravila so bila Co-Prenesse (perindopril in indapamid), Nolpaza (pantoprazol), Dexamethason (deksametazon) in Atoris (atorvastatin). Prodajo izdelkov brez recepta smo povečali za 28 %, prodaja veterinarskih izdelkov pa je za 2 % zaostala za prodajo v primerljivem lanskem obdobju.

Območje B

V Belorusiji, Mongoliji, Armeniji in Azerbajdžanu, ki sestavljajo prodajno območje B, smo prodali za 21,5 milijona EUR izdelkov, kar predstavlja 23-odstotno rast glede na primerljivo lansko obdobje. Dvoštevlično rast smo zabeležili na vseh štirih trgih.

V **Belorusiji** se je prodaja glede na enako lansko obdobje povečala za 23 % in dosegla 8,6 milijona EUR. S tem smo ohranili tretje mesto med tujimi ponudniki generičnih zdravil na trgu. K prodaji so največ prispevala zdravila na recept, zlasti Nolpaza (pantoprazol), Lorista H in Lorista HD (losartan in hidroklorotiazid) ter Co-Amlessa (perindopril, amlodipin in indapamid). Med izdelki brez recepta smo prodali največ izdelkov blagovnih znamk Septolete in Duovit. Izpostavljamo tudi uspešno prodajo novolansiranega izdelka Septanazala (ksilometazolin in deksipantenol).

V **Mongoliji** smo prodali za 6,6 milijona EUR in dosegli 34-odstotno rast. S tem smo ohranili položaj vodilnega tujega ponudnika zdravil na tem trgu. Zaradi ekonomske krize se pomen reimbursiranih zdravil, prodanih v okviru različnih razpisov, močno povečuje. Veliko rast prodaje smo dosegli z zdravili na recept, kot so Valsacor (valsartan), Amlessa (perindopril in amlodipin) in Nolpaza (pantoprazol), ter z izdelki brez recepta, predvsem s Septanazolom (ksilometazolin in deksipantenol) in Nalgesinom (naproksen). Na trg smo uvedli tudi številne nove izdelke, med njimi Emanero (esomeprazol), Niperten (bisoprolol), Valodip (amlodipin in valsartan) in Septolete total (benzidamin in cetilpiridin) z okusom limone in bezga.

V **Azerbajdžanu** je prodaja znašala 3,7 milijona EUR in je za 11 % preseгла rezultat iz enakega lanskega obdobja. Vrednostno je bila v ospredju prodaja zdravil na recept, kjer smo beležili 11-odstotno rast, predvsem zaradi prodajne rasti Amlesse (perindopril in amlodipin), Atorisa (atorvastatin), Enapa (enalapril), Loriste H in

Loriste HD (losartan in hidroklorotiazid) ter Co-Prenesse (perindopril in indapamid), ki so na tem trgu naša ključna zdravila. Prodaja izdelkov brez recepta je ostala na ravni enakega lanskega obdobja, veterinarskih izdelkov pa smo prodali 61 % več.

V **Armeniji** smo ob 21-odstotni rasti prodali za 2,5 milijona EUR izdelkov. Ponovno so bila v ospredju zdravila na recept, predvsem Kaptopril (kaptopril), Nolpaza (pantoprazol) in Co-Amlessa (perindopril, amlodipin in indapamid). Med izdelki brez recepta smo bili najuspešnejši z blagovnimi znamkami Herbion in Septolete.

Območje K

V prodajno območje K poleg vodilnega trga Kazahstana spadata še Moldavija in Kirgizistan. Skupno smo na teh trgih prodali za 19,8 milijona EUR izdelkov in dosegli 2-odstotno rast.

V **Kazahstanu** je bila prodaja v vrednosti 11,8 milijona EUR 1 % manjša kot v primerljivem lanskem obdobju, vendar pa je rast prodaje prek odvisne družbe v lokalni valuti preseгла 11 %. Zaradi zmanjšane obsega nakupov zdravil prek javnih razpisov, na katerih imajo ekskluzivno prednost domača zdravila, smo prodali 4 % manj zdravil na recept. V tej še naprej vodilni skupini izdelkov so bili ključni Enap (enalapril), Atoris (atorvastatin), Nolpaza (pantoprazol) in Valsacor (valsartan), sledili pa so Valodip (amlodipin in valsartan), Roxera (rosuvastatin) ter Lorista H in Lorista HD (losartan in hidroklorotiazid). Prodaja izdelkov brez recepta se je povečala za 3 %, prodaja veterinarskih izdelkov pa za 69 %.

V **Moldaviji** smo prodali za 5,8 milijona EUR izdelkov in dosegli 11-odstotno rast. V ospredju so bila zdravila na recept, ki smo jih prodali 13 % več. Vodilni v tej skupini so bili Ampril (ramipril), Lorista (losartan) in Rawel (indapamid). Med izdelki brez recepta, katerih prodaja se je povečala za 2 %, smo bili prodajno najuspešnejši z izdelki blagovnih znamk Septolete in Herbion, Septanazolom (ksilometazolin in deksipantenol), izdelki blagovne znamke Herbion in Nalgesinom (naproksen). Najbolj, za 62 %, se je povečala prodaja veterinarskih izdelkov.

V **Kirgizistanu** smo prodali za 2,2 milijona EUR izdelkov, kar je 2 % manj kot v primerljivem lanskem obdobju. V vodilni skupini zdravil na recept z najbolje prodajanimi Loristo (losartan), Atorisom

(atorvastatin) in Nolpazo (pantoprazol) smo zabeležili 24-odstotno rast. Izdelkov brez recepta smo prodali bistveno manj kot v enakem lanskem obdobju.

Območje U

V državah območja U, med katere štejemo Uzbekistan, Gruzijo, Tadžikistan in Turkmenistan, smo dosegli 11-odstotno rast in prodali za 18,9 milijona EUR izdelkov. Rast smo dosegli v Uzbekistanu, Gruziji in Tadžikistanu, v Turkmenistanu pa smo zabeležili upad prodaje.

V **Uzbekistanu** smo prodali za 13,8 milijona EUR izdelkov. Dosegli smo 30-odstotno vrednostno rast in 35-odstotno količinsko rast. Največ so prispevala zdravila na recept, med njimi Amlessa (perindopril in amlodipin), Lorista (losartan) in Nolpaza (pantoprazol), pri izdelkih brez recepta pa izdelki blagovnih znamk Pikovit in Septolete. V tem obdobju smo na trg uspešno uvedli izdelke Bravadin (ivabradin), Flebaven (diosmin in hesperidin), Nalgesin forte (naproksen) in Bilobil Intense (izvleček ginka).

Srednja Evropa

V regiji Srednja Evropa, ki jo sestavljajo države višegrajske skupine in pribaltske države, smo ohranili dinamiko prodaje iz prvega polletja in prodajo glede na enako lansko obdobje povečali za 6 % oziroma 13,6 milijona EUR. Več smo prodali na vseh regijskih trgih razen v Latviji. K skupni prodaji v vrednosti 239,6 milijona EUR je največ prispeval ključni poljski trg, zaradi 14-odstotne rasti pa izpostavljamo tudi Češko, ki je drugi regijski ključni trg.

Poljska ostaja ključni in največji regijski trg, na katerem smo prodali 4 % več kot v enakem lanskem obdobju. Prodaja v vrednosti 112,8 milijona EUR nas uvršča na četrto mesto med tujimi generičnimi proizvajalci ter na šesto mesto med vsemi generičnimi ponudniki zdravil na poljskem trgu. Glavnino prodaje so prispevala zdravila na recept, predvsem Atoris (atorvastatin), Roswera (rosuvastatin), Doreta (tramadol in paracetamol), Valsacor (valsartan), Co-Valsacor (valsartan in hidroklorotiazid) in Nolpaza (pantoprazol). Najbolje prodajani izdelki brez recepta so bili izdelki blagovne znamke Septolete in Bilobil (izvleček

V **Gruziji** smo prodali za 3,0 milijone EUR izdelkov in dosegli 14-odstotno rast, kar nas uvršča na drugo mesto med tujimi ponudniki generičnih zdravil na tem trgu. Ključen je bil prispevek zdravil na recept, med katerimi izpostavljamo Loristo H in Loristo HD (losartan in hidroklorotiazid), Enap H in Enap HL (enalapril in hidroklorotiazid) in Co-Amlesso (perindopril, amlodipin in indapamid). Med izdelki brez recepta so bili v ospredju izdelki blagovnih znamk Herbion in Panzynom.

V **Tadžikistanu** je prodaja dosegla 1,1 milijona EUR in 32-odstotno rast. Ponudbo smo dopolnili z zdravili na recept Co-Amlessa (perindopril, amlodipin in indapamid), Lortenza (losartan in amlodipin) in Maruxa (memantin). Zaradi dobre rasti izpostavljamo še Nolpazo (pantoprazol), med izdelki brez recepta pa sirupe blagovne znamke Herbion.

V **Turkmenistanu** so ključni izziv redna plačila neposrednih odjemalcev za dobavljeno blago, saj je otežen nakup deviz. K prodaji v vrednosti 1,0 milijona EUR so največ prispevala zdravila na recept, predvsem Nolpaza (pantoprazol) in Amlessa (perindopril in amlodipin). Med izdelki brez recepta so bili najboljše prodajani izdelki blagovnih znamk Herbion in Bilobil (izvleček ginka).

ginka). Med veterinarskimi izdelki sta bila v ospredju Fypryst (fipronil) in Floron (florfenikol).

Češka, ki jo prav tako uvrščamo med Krkine ključne trge, je bila s 14-odstotno rastjo najhitreje rastoči regijski trg. Prodaja v vrednosti 37,9 milijona EUR Krko uvršča na tretje mesto med tujimi ponudniki generičnih zdravil na tem trgu. Češko pa na drugo mesto med Krkinimi regijskimi trgi. Prodajno so bila v ospredju zdravila na recept, med njimi Atoris (atorvastatin), Lexaurin (bromazepam) in Asentra (sertralin). Sledili so Pragiola (pregabalin), Tonanda (perindopril, amlodipin in indapamid), Tonarssa (perindopril in amlodipin), Sorvasta (rosuvastatin), Renewel (perindopril in indapamid) in Doreta (tramadol in paracetamol). Med izdelki brez recepta smo prodali največ Nalgesina S (naproksen), izdelkov blagovne znamke Septolete in Bisacodyla-K (bisakodil). Najbolje prodajana veterinarska izdelka sta bila Fypryst (fipronil) in Dehinel Plus (febantel, pirantelijevo embonat in prazikvantel).

Na **Madžarskem**, tretjem ključnem trgu v regiji, smo prodali za 34,3 milijona EUR izdelkov in dosegli

4-odstotno rast. S tem smo se uvrstili na peto mesto med ponudniki generičnih zdravil na trgu. Glavnino prodaje so prispevala zdravila na recept, med katerimi smo prodali največ Co-Prenesse (perindopril in indapamid), Atorisa (atorvastatin), Roxere (rosuvastatin), Zyllta (klopidogrel), Co-Valsacorja (valsartan in hidroklorotiazid), Co-Dalnesse (perindopril, amlodipin in indapamid), Emozula (esomeprazol) in Valsacorja (valsartan). Najbolje prodajani izdelek brez recepta je bil Bilobil (izvleček ginka). Med veterinarskimi izdelki sta bila v ospredju Milprazon (milbemicin in prazikvantel) in Fypryst (fipronil).

Na **Slovaškem**, Krkinem novem ključnem trgu, smo prodali za 27,7 milijona EUR izdelkov, kar je 8 % več kot v enakem lanskem obdobju. V ospredju so bila zdravila na recept, med katerimi izpostavljam Atoris (atorvastatin), Co-Prenesso (perindopril in indapamid), Nalpazo (pantoprazol), Prenesso (perindopril), Co-Amlesso (perindopril, amlodipin in indapamid) in Valsacor (valsartan). Naš najbolje prodajani izdelek brez recepta je bil Nalgesin (naproksen), med veterinarskimi izdelki pa Fypryst (fipronil) in Enroxil (enrofloksacin).

V **Litvi**, največjem pribaltskem trgu, je na poslovanje vplivala sprememba sistema določanja cen za reimbursirana zdravila. Kljub temu smo dosegli 3-odstotno rast in prodajo v vrednosti 12,2 milijona EUR ter se uvrstili na tretje mesto med ponudniki generičnih zdravil na tem trgu. Ključen je bil prispevek zdravil na recept, predvsem Valsacorja

Zahodna Evropa

Vrednost prodaje na trgih v regiji Zahodna Evropa, ki jo v celoti uvrščamo med Krkine ključne trge, je dosegla 211,0 milijonov EUR, kar je 3 % manj kot v enakem lanskem obdobju. Največji regijski trg ostaja Nemčija, sledijo skandinavske države, Španija, Francija in Italija. Glavnino prodaje smo dosegli z izdelki, ki jih pod lastnimi blagovnimi znamkami prodajamo prek Krkinih odvisnih družb. Njihova prodaja se je povečala za 6 %, delež v prodaji regije pa je bil 70-odstoten. Prodaja izdelkov prek nepovezanih podjetij je za 19 % zaostala za prodajo v enakem lanskem obdobju.

S prodajo v vrednosti 187,8 milijona EUR so največ prispevala zdravila na recept, med njimi predvsem zdravila z esomeprazolom in klopidogrelom. Prodaja veterinarskih izdelkov je dosegla 19,9 milijona EUR in 15-odstotno rast. V ospredju so bili predvsem izdelki za zatiranje notranjih zajedavcev

(valsartan), Atorisa (atorvastatin), Nalpaze (pantoprazol), Valsacombija (valsartan in hidroklorotiazid), Prenewela (perindopril in indapamid) in Co-Amlesse (perindopril, amlodipin in indapamid). Med izdelki brez recepta so bili v ospredju izdelki blagovne znamke Septotele in Nalgesin (naproksen), med veterinarskimi pa Enroxil (enrofloksacin) in Fypryst (fipronil).

Prodaja v **Latviji** je z vrednostjo 9,2 milijona EUR za 1 % zaostala za prodajo v primerljivem lanskem obdobju. S tem smo se uvrstili na drugo mesto med ponudniki generičnih zdravil v tej državi. Glavnino prodaje smo dosegli z zdravili na recept, med katerimi izpostavljam Atoris (atorvastatin), Nalpazo (pantoprazol), Sorvasto (rosuvastatin), Prenewel (perindopril in indapamid) in Co-Amlesso (perindopril, amlodipin in indapamid). Najbolje prodajani izdelki brez recepta so bili izdelki blagovnih znamk Septotele in Daleron (paracetamol), med veterinarskimi izdelki pa Milprazon (milbemicin in prazikvantel) in Fypryst (fipronil).

Prodaja v **Estoniji** je dosegla vrednost 5,6 milijona EUR in 8-odstotno rast. K temu so največ prispevala zdravila na recept, predvsem Co-Prenessa (perindopril in indapamid), Roswera (rosuvastatin), Atoris (atorvastatin) in Co-Dalnessa (perindopril, amlodipin in indapamid). Med izdelki brez recepta so ostali vodilni izdelki blagovne znamke Septotele, med veterinarskimi izdelki pa Fypryst (fipronil).

z milbemicinom in prazikvantelom, katerih prodaja se je povečala za 35 %. Izdelkov brez recepta smo prodali za 3,4 milijona EUR, to je 8 % manj kot v enakem lanskem obdobju.

V **Nemčiji** smo prodali za 51,0 milijonov EUR izdelkov, kar je 21 % manj kot v enakem lanskem obdobju. Prodaja se je zmanjšala zaradi iztekov nekaterih večjih razpisov na področju zdravil za zdravljenje bolezni prebavil. Kar 95 % prodaje smo ustvarili prek odvisne družbe TAD Pharma. Največ smo prodali zdravil na recept, predvsem z valsartanom, kandesartanom in pregabalinom. Povečala se je prodaja zdravil s fiksni kombinacijami, predvsem ramiprila z amlodipinom, s katerimi smo se v Nemčiji uvrstili med vodilne ponudnike fiksni kombinacij za zdravljenje bolezni srca in žilja.

V **skandinavskih državah** se je prodaja povečala za 39 % oziroma za 8,3 milijona EUR ter dosegla 29,5 milijona EUR. Švedski, ki je najpomembnejši trg, so sledile Finska, Danska, Norveška in Islandija, kjer smo prvič presegle 1 milijon EUR prodaje. Ob 30-odstotni rasti prodaje prek odvisne družbe Krka Sverige je skupni delež prodaje prek odvisnih družb na skandinavskih trgih že presegel 90 %. Še hitrejšo rast smo dosegli prek odvisne družbe Krka Finland, ki je svoj prodajni rezultat skoraj podvojila, hkrati pa ključno prispevala k 68-odstotni rasti na finskem trgu. Prodajno so bila v ospredju zdravila na recept z etorikoksibom, kandesartanom, losartanom, esomeprazolom, klopidogetrom in duloksetinom. Na Norveškem smo vodilni tržni položaj ohranili s številnimi zdravili, med katerimi izpostavljamozdravila, ki vsebujejo esomeprazol, pantoprazol in pramipeksol.

Sredi oktobra je Višje sodišče v Københavnu na Danskem v zadevi iz leta 2013, ko je AstraZeneca vložila tožbo proti Krkini odvisni družbi Krka Sverige AB zaradi domnevne kršitve t. i. sekundarnega patenta EP 1 020 461, ki se nanaša na učinkovino esomeprazol, z odločbo ugotovilo, da Krka Sverige s prodajo zdravila na Danskem ni kršila patenta družbe AstraZeneca, ter zavrnilo tožbeni zahtevek te družbe.

V **Španiji** smo prodali za 28,1 milijona EUR izdelkov in dosegli 13-odstotno rast. Prek odvisne družbe Krka Farmaceutica smo bili uspešni na razpisih v Andaluziji in smo tako povečali prodajo izdelkov pod lastnimi blagovnimi znamkami. Njihov delež je dosegel 85 % Krkine prodaje na španskem trgu. Najbolj uspešni smo bili z zdravili z donepezilom, s kombinacijo tramadola in paracetamola, z bisoprololom, kvetiapiinom in pramipeksolom.

V **Franciji** smo prodali za 25,6 milijona EUR izdelkov, kar je 11 % manj kot v enakem lanskem obdobju. Padec prodaje prek nepovezanih podjetij, ki še naprej predstavlja glavnino prodaje na tem trgu, je deloma nadomestila 12-odstotna rast prodaje izdelkov, ki jih tržimo pod lastnimi blagovnimi znamkami. Njihov delež je presegel petino Krkine celotne prodaje v Franciji. Največ smo prodali zdravil s kombinacijo milbemicina in prazikvantela, esomeprazolom, klopidogetrom in gliklazidom.

V **Italiji** smo dosegli 24-odstotno rast in prodajo v vrednosti 22,3 milijona EUR. V vodilni skupini

zdravil na recept smo prodali največ zdravil s klopidogetrom, esomeprazolom in pantoprazolom. Prodaja prek odvisne družbe Krka Farmaceutici Milano je zabeležila 37-odstotno rast in prispevala 64 % Krkine prodaje na tem trgu. Posebej uspešni smo bili pri prodaji veterinarskih izdelkov za zatiranje zunanjih zajedavcev, ki smo jo glede na primerljivo lansko obdobje več kot potrojili.

Na **Portugalskem** je vrednost prodaje ob 5-odstotni rasti dosegla 15,6 milijona EUR. Manjšo prodajo prek nepovezanih podjetij smo več kot nadomestili z 19-odstotno rastjo prodaje izdelkov pod lastnimi blagovnimi znamkami. Delež izdelkov, ki jih prodajamo prek odvisne družbe Krka Farmaceutica, je presegel dve tretjini Krkine prodaje na tem trgu. Najbolje prodajana so bila zdravila z esomeprazolom, olanzapinom ter kombinacijo perindopriila in indapamida. Izpostavljamozdravila, ki skupno predstavljajo že več kot desetino celotne prodaje odvisne družbe na Portugalskem.

Prodaja v **Združenem kraljestvu** je dosegla 12,7 milijona EUR in je bila za več kot tretjino manjša od prodaje v primerljivem lanskem obdobju. V ospredju so bila zdravila na recept, predvsem s perindoprilom, kvetiapiinom in klopidogetrom. Odvisna družba Krka UK je zabeležila 76-odstotno rast prodaje in prispevala 15 % Krkine prodaje na tem trgu.

Na **Irskem** smo prodali za 7,6 milijona EUR izdelkov in dosegli 9-odstotno rast. Prodaja prek odvisne družbe Krka Pharma Dublin se je povečala za 10 %, njen delež v Krkini prodaji pa je zrasel na 86 %. Na tem trgu še naprej ostajamo vodilni ponudnik zdravil s pregabalinom, duloksetinom in aripiprazolom.

V državah **Beneluksa** smo prodali za 6,7 milijona EUR izdelkov. K skupni 14-odstotni rasti je največ prispevala 52 % večja prodaja prek odvisne družbe Krka Belgium, v manjši meri pa tudi 5 % večja prodaja prek nepovezanih podjetij.

Prodaja v **Avstriji** se je povečala za 21 % in je dosegla 6,5 milijona EUR. Več kot 90 % prodaje na tem trgu smo dosegli prek odvisne družbe Krka Pharma Wien.

V **ostalih evropskih državah**, kjer večinoma prodajamo prek nepovezanih podjetij, smo prodali za 5,5 milijona EUR izdelkov.

Čezmorska tržišča

Regijo Čezmorska tržišča sestavljajo tri prodajne pisarne, v katerih smo glavno prodaje dosegli z zdravili na recept, predvsem s tistimi, ki jih tržiimo pod lastnimi blagovnimi znamkami. Skupna vrednost prodaje je znašala 32,8 milijona EUR, 9-odstotna rast pa je bila predvsem posledica uspešnega poslovanja na trgih Daljnega vzhoda in Afrike.

Zaradi zaostrenih varnostnih razmer je poslovanje na trgih **Srednjega vzhoda** še naprej oteženo. Na prodajo je negativno vplivala tudi devalvacija nekaterih lokalnih valut. Prodaja v vrednosti 16,2 milijona EUR je za 2 % zaostala za prodajo v primerljivem lanskem obdobju. Največ smo prodali v Iranu, Iraku, Libanonu in Jemnu, ključni izdelki pa so bili Asentra (sertralin), Nolpaza (pantoprazol), Valsacor (valsartan), Vizarsin (sildenafil), Letizen (cetirizin) in Yasnal (donepezil).

Prodaja po skupinah izdelkov in storitev

V strukturi prodaje skupine Krka v prvih devetih mesecih 2018 so bili z 91,8-odstotnim deležem najpomembnejši izdelki za humano uporabo. Največjo prodajo v skupini Krka so z 82,8-odstotnim deležem predstavljala zdravila na recept, sledili so izdelki brez recepta z 9,0-odstotnim deležem in veterinarski izdelki, ki predstavljajo 5,2 % prodaje skupine Krka.

Na trgih **Dalnega vzhoda in Afrike** smo prodali za 15,8 milijona EUR izdelkov in dosegli 23-odstotno rast. Vietnamu, ki je vodilni trg, so sledile Republika Južna Afrika, Kitajska, Malezija in Gana. Prodajno najuspešnejši izdelki so bili Lanzul (lansoprazol), Emanera (esomeprazol), Palprostes (izvleček palmeta), Tenox (amlodipin), Kamiren (doksazosin) in Coryol (karvedilol).

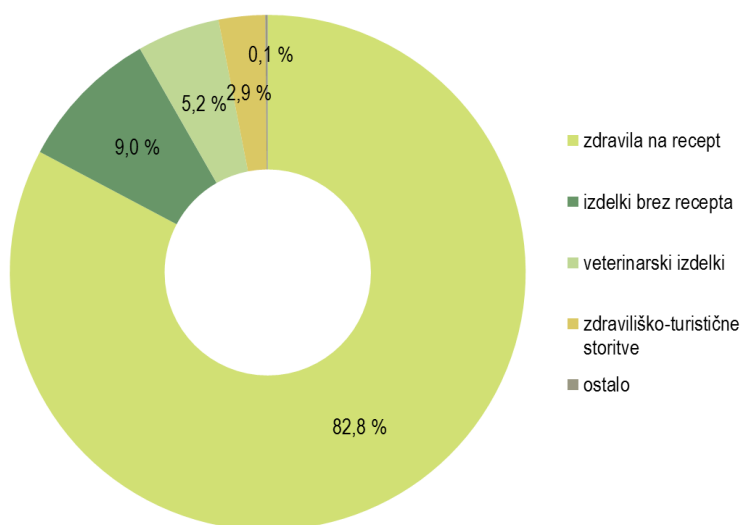
V najmanjšo od regijskih prodajnih pisarn spadajo trgi obeh **Amerik**. Večino prodaje v vrednosti 0,8 milijona EUR, ki je za 16 % preseгла prodajo v enakem lanskem obdobju, smo ustvarili na srednjeameriških trgih. Najbolje prodajani v vodilni skupini zdravil na recept so bili Valsacor (valsartan), Valsaden (valsartan in hidroklorotiazid), Emanera (esomeprazol), Yasnal (donepezil) in Vizarsin (sildenafil).

Pri vseh skupinah izdelkov in storitev smo zabeležili prodajno rast. Prodaji zdravil na recept in izdelkov brez recepta sta bili 5 % večji kot v enakem lanskem obdobju, prodaja veterinarskih izdelkov pa je bila večja za 4 %.

Prodaja zdraviliško-turističnih storitev je k celotni prodaji skupine Krka prispevala 2,9 % in je bila v primerjavi z enakim lanskim obdobjem 4 % večja.

v tisoč EUR	Skupina Krka			Družba Krka		
	1-9/2018	1-9/2017	Indeks	1-9/2018	1-9/2017	Indeks
Izdelki za humano uporabo	891.686	851.040	105	862.174	837.382	103
– zdravila na recept	804.295	768.190	105	781.774	762.591	103
– izdelki brez recepta	87.391	82.850	105	80.400	74.791	107
Veterinarski izdelki	50.441	48.380	104	50.920	47.258	108
Zdraviliško-turistične storitve	28.294	27.159	104			
Ostalo	1.499	1.672	90	2.913	2.782	105
Skupaj	971.920	928.251	105	916.007	887.422	103

Struktura prodaje skupine Krka po skupinah izdelkov in storitev v obdobju januar–september 2018



Zdravila na recept

V skupini Krka smo prodali za 804,3 milijona EUR zdravil na recept, kar je 5 % več kot v enakem obdobju lanskega leta. Prodaja se je povečala v regijah Jugovzhodna Evropa (za 15 %), Čezmorska tržišča (za 12 %), Vzhodna Evropa (za 7 %) in Srednja Evropa (za 6 %).

Na Krkinih največjih trgih se je prodaja povečala na Poljskem (za 6 %) in v Ruski federaciji (za 3 %). Na drugih večjih trgih se je prodaja zdravil na recept v primerjavi z enakim lanskim obdobjem povečala v Skandinaviji (za 33 %), Ukrajini (za 21 %), Italiji (za 20 %), na Češkem (za 14 %), Hrvaškem (za 9 %), v Španiji (za 8 %), na Slovaškem (za 7 %) in v Romuniji (za 6 %).

Med srednje velikimi trgi je bila največja rast prodaje v Bolgariji (za 42 %), Srbiji (za 38 %), Uzbekistanu (za 31 %), Bosni in Hercegovini (za 22 %) ter Makedoniji (za 10 %).

Med manjšimi trgi po prodaji Krkinih zdravil na recept je bila največja rast prodaje dosežena na Finskem (za 75 %), v Mongoliji (za 38 %), Tadžikistanu (za 33 %), Belorusiji (za 28 %), Kirgizistanu (za 24 %), Gruziji (za 23 %), Armeniji (za 23 %), Avstriji (za 22 %) in Črni gori (za 22 %).

Na trgih zahodne Evrope še naprej krepimo svoj položaj prek lastnih odvisnih družb, katerih prodaja znatno raste, najbolj na Finskem in v Belgiji, kjer se je več kot podvojila, v Italiji (za 34 %), na Švedskem

(za 30 %), v Avstriji (za 23 %) in na Portugalskem (za 10 %).

Med vodilnih deset zdravil na recept po prodaji se uvrščajo skupine zdravil s perindoprilom (Prenessa*, Co-Prenessa*, Amlessa*, Co-Amlessa*), valsartanom (Valsacor, Valsacombi*, Vamloset*, Co-Vamloset*, Valarox*), losartanom (Lorista*, Lorista H*, Tenloris*), atorvastatinom (Atoris, Atordapin*), pantoprazolom (Nolpaza*), rosuvastatinom (Roswera*, Rosudapin*), esomeprazolom (Emanera*), enalaprilom (Enap, Enap H*, Elernap*), klopidogetrelom (Zyllt*) in tramadolom (Doreta*, Tadol*).

Največjo absolutno rast prodaje v primerjavi z enakim lanskim obdobjem so dosegli Valsacor (valsartan), Co-Valsacor* (valsartan in hidroklorotiazid), Roswera* (rosuvastatin), Co-Amlessa (perindopril, amlodipin in indapamid), Co-Prenessa* (perindopril in indapamid), Ezoleta* (ezetimib), Atoris (atorvastatin), Prenessa* (perindopril), Roticox* (etorikoksib) in Dexamethason Krka.

V prvih devetih mesecih leta 2018 smo kot povsem nova zdravila v naši ponudbi lansirali:

- Valarox* (valsartan in rosuvastatin), ki omogoča hkratno zdravljenje zvišanega krvnega tlaka in povečane vrednosti maščob in holesterola v krvi, na Poljskem, v Litvi, Sloveniji, na Madžarskem in Češkem;

- trojno kombinacijo valsartana, amlodipina in hidroklorotiazida Co-Vamloset, ki dopolnjuje našo ponudbo fiksnih kombinacij učinkovin za zdravljenje zvišanega krvnega tlaka, v Ruski federaciji;
- trojno kombinacijo za zdravljenje okužb s HIV Efavemten* (efavirenz, emtricitabin in tenofovir) v Nemčiji, Avstriji, Franciji in Makedoniji;
- darunavir za zdravljenje okužb s HIV na Slovaškem, v Sloveniji, Latviji in Makedoniji;
- antipsihotik Parnido* (paliperidon) na Madžarskem, Slovaškem, Portugalskem, v Sloveniji, Španiji, skandinavskih državah in Belgiji;
- analgetik Dekenor* (deksketoprofen) v parenteralni obliki v Latviji, Estoniji in Bolgariji;
- Glypivilo* (vildagliptin) za zdravljenje sladkorne bolezni v Latviji in Estoniji;
- entekavir za zdravljenje virusnega hepatitisa v Nemčiji.

Več zdravil pa smo lansirali na nove trge:

- Co-Amlesso* (perindopril, amlodipin in indapamid) na Hrvaškem in v Tadžikistanu;
- kombinacijo perindopрила in amlodipina na Finskem in v Franciji;
- Olso* (olmesartan in amlodipin) v Latviji in Estoniji, nato še v Romuniji, na Portugalskem, Finskem, v Španiji, Italiji in Belgiji;
- Telasmo* (telmisartan in amlodipin) na Češkem, Poljskem in Madžarskem;
- Valsacor (valsartan) v Kirgizistanu;

Izdelki brez recepta

Izdelkov brez recepta smo prodali za 87,4 milijona EUR, kar je 5 % več kot v enakem obdobju lanskega leta.

Prodaja se je povečala v regijah Slovenija (za 19 %), Jugovzhodna Evropa (za 11 %), Vzhodna Evropa (za 4 %) in Srednja Evropa (za 2 %).

V regiji Vzhodna Evropa ustvarimo več kot polovico celotne prodaje. Največji trg je Ruska federacija, kjer smo zabeležili 2-odstotno rast prodaje. Povečanje prodaje beležimo tudi na ostalih trgih v tej regiji, zlasti na večjih trgih – v Ukrajini (za 28 %), Mongoliji (za 25 %), Uzbekistanu

- Ezolet* (ezetimib) v Nemčiji, skandinavskih državah, Franciji, Italiji, Španiji, Beneluxu, na Finskem, Irskem, Portugalskem, Poljskem, Češkem, Madžarskem in Slovaškem;
- Rosuvador* (rosuvastatin) v Nemčiji, Franciji, Italiji, Španiji, Avstriji, Belgiji in na Portugalskem;
- Bravadin* (ivabradin) v Franciji, Nemčiji, Italiji, Španiji, Beneluxu, skandinavskih državah, na Portugalskem, Irskem, v Ukrajini, Azerbajdžanu in Uzbekistanu;
- kombinacijo lerkanidipina in enalaprila v Italiji in Franciji;
- Niperten* (bisoprolol) v Armeniji in Mongoliji;
- Glyclado* (gliklazid) v Srbiji in Ukrajini;
- Betaklav* (amoksicilin in klavulanska kislina) na Češkem, v Litvi, Estoniji, Ruski federaciji, Makedoniji, na Kosovu, Finskem, v Avstriji, Italiji, skandinavskih državah in Španiji;
- Roticox* (etorikoksib) na Madžarskem in v Franciji;
- Oxycaloxon* (oksikodon in nalokson) v Nemčiji, Španiji in Bolgariji;
- Ulcavis* (bizmut) v Sloveniji, Litvi, Armeniji, Azerbajdžanu, Kirgizistanu, Ukrajini, Moldaviji, Makedoniji, Srbiji, Bolgariji in Črni gori;
- Dutrys* (dutasterid) v Makedoniji;
- Tadilecto* (tadalafil) na Češkem, v Litvi, Latviji, Estoniji, Španiji in Romuniji;
- Duloxento* (duloksetin) v Ruski federaciji;
- Zylaxero* (aripiprazol) v Srbiji in Azerbajdžanu;
- Ecansyo* (kapecitabin) v Moldaviji in Črni gori;
- kombinacijo emtricitabina in tenofovirja na Češkem, v Belgiji, Litvi in Makedoniji.

(za 24 %), Belorusiji (za 6 %), Kazahstanu (za 3 %) in Moldaviji (za 2 %).

Prodaja se je povečala tudi na večjih trgih v ostalih regijah, in sicer na Hrvaškem (za 18 %), v Srbiji (za 32 %), Makedoniji (za 11 %), Bosni in Hercegovini (za 6 %), Romuniji (za 7 %), na Češkem (za 35 %), Slovaškem (za 20 %), Madžarskem (za 43 %) in na Portugalskem, kjer se je skoraj potrojila.

Uspešno smo prodajali izdelke ključnih blagovnih znamk Septolete in Nalgessin* (naproksen), pri katerih smo dosegli dvoštevlično rast, dobro pa sta se prodajala tudi najnovejša izdelka Flebaven (diosmin in hesperidin) in Magnezij Krka 300.

Veterinarski izdelki

Prodaja veterinarskih izdelkov je v prvih devetih mesecih leta 2018 dosegla 50,4 milijona EUR in za 4 % preseгла prodajo v enakem lanskem obdobju. Najbolj se je povečala v regiji Zahodna Evropa (za 15 %), povečala pa se je tudi v regijah Slovenija (za 5 %), Jugovzhodna Evropa (za 6 %) in Srednja Evropa (za 4 %).

Med velikimi trgi se je prodaja najbolj povečala v Beneluxu, kjer se je več kot podvojila, in v Združenem kraljestvu (za 65 %), med ostalimi večjimi trgi pa v Španiji in Italiji, kjer se je več kot podvojila, na Madžarskem (za 31 %), Hrvaškem (za 13 %), Češkem (za 8 %) in v Sloveniji (za 5 %).

Zdraviliško-turistične storitve

Skupina Terme Krka je v prvih devetih mesecih leta 2018 ustvarila 28,3 milijona EUR prodaje, kar je 4 % več kot v enakem lanskem obdobju. Zabeležili smo nekaj manj nočitev kot v enakem lanskem obdobju, s 70-odstotnim deležem pa so prevladovali domači gostje. Med tujimi gosti so bili v večini Italijani, ki so ustvarili skoraj četrtino tujih nočitev. Največjo, 25-odstotno rast beležimo pri nočitvah izraelskih

Med izdelki so po prodaji vodilni Milprazon* (milbemicin oksim in prazikvantel), Fypryst* (fipronil), Enroxil* (enrofloksacin), Floron* (florfenikol) in Dehinel Plus* (febantel, pirantelijev embonat in prazikvantel). Prodaja teh petih izdelkov je preseгла polovico celotne prodaje veterinarskih izdelkov. Največjo rast prodaje sta dosegla Milprazon* in Fypryst*.

V letu 2018 smo lansirali antiparazitik za rejne živali Santiola* (klosantel) in antiparazitik za ljubiteljske živali Ataxxa* (imidaklopid in permetrin).

gostov, povečuje pa se tudi število nočitev gostov iz Švice, Francije in Nizozemske.

Rast prodaje smo zabeležili v poslovnih enotah Dolenjske Toplice (za 7 %), Talaso Strunjan (za 3 %) in Šmarješke Toplice (za 3 %), v Hotelih Otočec pa je bila prodaja na ravni enakega lanskega obdobja.

* Z zvezdico označeni izdelki se na posameznih trgih pojavljajo pod različnimi blagovnimi znamkami.

Razvoj in raziskave

V obdobju januar–september 2018 smo registrirali 16 novih izdelkov v 36 farmacevtskih oblikah in jakostih.

Zdravila na recept

Z novimi izdelki smo dopolnili Krkino ključno terapevtsko področje zdravil za zdravljenje bolezni srca in žilja. Po decentraliziranem evropskem postopku smo v evropskih državah registrirali zdravilo **Eliskardia** (prasugrel) v obliki filmsko obloženih tablet v dveh jakostih. Prasugrel zavira sprijemanje krvnih ploščic in nastanek trombov. V kombinaciji z acetilsalicilno kislino se uporablja za preprečevanje aterotrombotičnih dogodkov. Odmerja se enkrat na dan.

Končali smo registracijski postopek za zdravilo **Apleria/Enplerasa** (eplerenon) v obliki filmsko obloženih tablet v dveh jakostih. V kombinaciji z drugimi zdravili se uporablja za zdravljenje srčnega popuščanja. Učinkovina spada med novejšje zaviralce aldosterona, tveganje za pojav neželenih učinkov pa je pri njej manjše kot pri njenem predhodniku spironolaktonu.

Po decentraliziranem evropskem postopku smo registrirali zdravilo **Roxiper/Triemma** (perindopril, indapamid in rosuvastatin) v obliki filmsko obloženih tablet v štirih jakostih. Zaviralec encima angiotenzinske konvertaze (ACE) perindopril in diuretik indapamid uravnava zvišan krvni tlak, statin rosuvastatin pa uravnava zvišano raven holesterola. Novo zdravilo s tremi učinkovinami v eni tableti omogoča učinkovito in varno sočasno zdravljenje obeh indikacij.

Zdravilu **Dalnessa/Amlessa/Tonarssa/Amlessini** (perindopril in amlodipin) v obliki tablet smo dodali novi jakosti, ki se predpisujeta za začetno zdravljenje zvišanega krvnega tlaka. Po decentraliziranih postopkih smo ju registrirali v zahodnoevropskih državah.

V Ruski federaciji smo pridobili prvo registracijo za **Co-Vamloset** (valsartan, amlodipin in hidroklorotiazid) v obliki filmsko obloženih tablet v treh jakostih. Fiksna kombinacija treh učinkovin omogoča uravnavanje krvnega tlaka pri bolnikih z zahtevnejšimi oblikami visokega krvnega tlaka.

V tem obdobju smo za 103 izdelke na različnih trgih na novo pridobili 606 registracij.

Povečali smo ponudbo zdravil za zdravljenje bolezni osrednjega živčevja. Po decentraliziranih evropskih postopkih smo registrirali zdravilo **Parnido** (paliperidon) v obliki tablet s podaljšanim sproščanjem v treh jakostih. Spada med atipične antipsihotike in se odmerja le enkrat na dan. Pri proizvodnji smo uvedli novo tehnologijo OROS, ki temelji na osmotskem sproščanju učinkovine iz tablet, izdelanih z lasersko tehnologijo.

Po decentraliziranem evropskem postopku smo registrirali antidepresiv **Lamegom/Agomaval** (agomelatin) v obliki filmsko obloženih tablet po 25 mg. Zdravilo se odmerja enkrat na dan. Ima edinstven mehanizem delovanja in predstavlja dodatno možnost zdravljenja, ko ostali antidepresivi niso učinkoviti. Zaradi uspavalnega učinka je zdravilo izbire, kadar depresijo spremlja nespečnost.

Po decentraliziranem evropskem postopku smo v treh evropskih državah registrirali **doksilamin** (doksilaminijev sukcinat) v obliki filmsko obloženih tablet. Uporablja se za kratkotrajno zdravljenje občasne nespečnosti pri odraslih, saj skrajša čas uspavanja ter izboljša dolžino in kakovost spanca.

Po decentraliziranem evropskem postopku smo registrirali novo jakost uveljavljenega zdravila **alprazolam**, in sicer tablete po 2 mg, manjše jakosti izdelka pa smo začeli tržiti na novih trgih. Zdravilo se uporablja proti tesnobi in depresiji.

Povečali smo ponudbo zdravil za zdravljenje raka. Po centraliziranem postopku smo registrirali **Pemetrexed Krka** (pemetreksed) v obliki praška za koncentrat za pripravo raztopine za infundiranje v dveh jakostih. Gre za izbirno zdravilo za zdravljenje bolnikov z lokalno napredovalim ali metastatskim nedrobnoceličnim pljučnim karcinomom.

Pridobili smo registracijo za **gefitinib** v obliki filmsko obloženih tablet. Zdravilo je namenjeno zdravljenju lokalno napredovalega ali metastatskega raka pljuč, saj zavira rast in širjenje rakavih celic in tako

izboljša simptome pljučnega raka in kakovost življenja ter podaljša preživetje.

Ponudbi Krkinih onkoloških zdravil smo dodali **Everofin** (everolimus) v obliki tablet v treh jakostih. To zdravilo zmanjša oskrbo tumorja s krvjo ter tako upočasni rast in širjenje rakastih celic. Uporablja se za zdravljenje raka dojke in ledvic. Je izbirno zdravilo pri določenih vrstah nevroendokrinih tumorjev.

Na področju zdravljenja virusnih okužb smo registrirali **entekavir** v obliki filmsko obloženih tablet v dveh jakostih. Uporablja se za zdravljenje kronične okužbe z virusom hepatitisa B in je glede na smernice eno izmed izbirnih zdravil za zdravljenje te bolezni.

Po decentraliziranem postopku smo uveljavljeno zdravilo **tramadol** registrirali v obliki peroralnih kapljic. Tramadol spada med opioidna zdravila in se uporablja za lajšanje srednje hudih in hudih bolečin. Nova farmacevtska oblika je primerna tudi za lajšanje bolečin pri otrocih.

Na izbranih trgih Zahodne Evrope smo registrirali izdelek **Naproxen 550** (naproksen) v obliki filmsko obloženih tablet. Zdravilo je pomemben del Krkine ponudbe izdelkov za lajšanje bolečin in vnetja ter zniževanje zvišane telesne temperature.

Na področju zdravljenja bolezni osrednjega živčevja smo registrirali antipsihotik **Arisppa/Aryzaler** (aripirazol) v obliki tablet po 20 mg. Zdravilo je sedaj na voljo v petih jakostih, kar omogoča prilagajanje zdravljenja bolnikov z zahtevnimi boleznimi, kot je shizofrenija.

Na evropskih trgih smo širili tržne možnosti z novimi registracijami zdravil. Iz Krkine skupine zdravil za sistemsko zdravljenje okužb smo na Danskem, Švedskem in Finskem registrirali **moksifloksacin** v obliki raztopine za infundiranje, na Islandiji pa **klaritromicin** v obliki filmsko obloženih tablet.

Dodatno smo na evropskih trgih registrirali tudi zdravila za bolezni srca in žilja – **atorvastatin** v obliki filmsko obloženih tablet v treh jakostih, **valsartan** v obliki filmsko obloženih tablet in fiksno kombinacijo **valsartana in hidroklorotiazida** v obliki filmsko obloženih tablet.

Na novih trgih smo registrirali tudi antipsihotik **Kventiax SR** (kvetiapin) v obliki tablet s podaljšanim sproščanjem in antidepresiv **sertralin** v obliki

filmsko obloženih tablet. Dodatno smo registrirali zdravilo za zdravljenje erektilne disfunkcije **Tadipah** (tadalafil) v obliki filmsko obloženih tablet, antialergik **Dasergin** (desloratadin) v obliki filmsko obloženih tablet in zdravilo za zdravljenje lokalnih glivičnih obolenj **flukonazol** v obliki kapsul.

V nekaterih vzhodnoevropskih državah smo na novo registrirali zdravila za zdravljenje bolezni srca in žilja **Lortenza** (losartan in amlodipin) v obliki filmsko obloženih tablet v Kirgizistanu in Azerbajdžanu, **Vamloset** (valsartan in amlodipin) v obliki filmsko obloženih tablet v Mongoliji, **Valarox** (rosuvastatin in valsartan) v obliki filmsko obloženih tablet, **Atordapin** (amlodipin in atorvastatin) v obliki filmsko obloženih tablet in **Niperten Combi** (bisoprolol in amlodipin) v obliki tablet v Moldaviji, **Bloxazoc** (metoprolol) v obliki tablet s podaljšanim sproščanjem v Kazahstanu in **Pektrol** (izosorbid) v obliki tablet s podaljšanim sproščanjem v Mongoliji. Iz ponudbe zdravil za zdravljenje bolezni osrednjega živčevja smo na novo registrirali **Zylaxero** (aripirazol) v obliki tablet in **Kventiax** (kvetiapin) v obliki filmsko obloženih tablet v Ukrajini, **Kventiax SR** (kvetiapin) v obliki tablet s podaljšanim sproščanjem v Azerbajdžanu, **Eliceo** (escitalopram) v obliki filmsko obloženih tablet, **Eliceo Q-Tab** (escitalopram) v obliki orodisperzibilnih tablet in **Alvento** (venlafaksin) v obliki kapsul s podaljšanim sproščanjem v Moldaviji ter **Eliceo** (escitalopram) v obliki orodisperzibilnih tablet v Ukrajini.

Na novo smo registrirali antibiotike **Azibiot** (azitromicin) v obliki praška za peroralno suspenzijo v Ukrajini, Kazahstanu, Mongoliji, Azerbajdžanu in Gruziji, **Betaklav** (amoksicilin in klavulanska kislina) v obliki tablet in praška za peroralno suspenzijo v Turkmenistanu in Mongoliji, **Moflaxo** (moksifloksacin) v obliki raztopine za infundiranje v Azerbajdžanu, **Levaxelo** (levofloksacin) v obliki raztopine za infundiranje v Azerbajdžanu in Mongoliji, v obliki filmsko obloženih tablet pa v Mongoliji. **Hiconcil** (amoksicilin) v obliki kapsul smo začeli tržiti v Armeniji, **Cefamezin** (cefazolin) v obliki praška za pripravo raztopine za injekcije pa v Mongoliji.

Analgetika **Doreta** (tramadol in paracetamol) v obliki filmsko obloženih tablet in **Doreta SR** (tramadol in paracetamol) v obliki tablet s podaljšanim sproščanjem smo registrirali v Azerbajdžanu.

Zdravilo za zdravljenje bolnikov s HIV **Emtricitabin/Tenofovir Krka** (emtricitabin in

tenofovir) v obliki filmsko obloženih tablet smo začeli tržiti v Kazahstanu in Azerbajdžanu.

V Moldaviji smo na novo registrirali zdravilo za zdravljenje želodčnih težav **Zulbex** (rabeprazol) v obliki gastrorezistentnih tablet in antirevmatik **Etoxib** (etorikoksib) v obliki filmsko obloženih tablet.

Kortikosteroid **Flosteron** (betametazon) v obliki suspenzije za injiciranje smo začeli tržiti v Azerbajdžanu, **Dexamethason Krka** (deksametazon) v obliki tablet pa v Ukrajini.

Zdravilo za peroralno zdravljenje sladkorne bolezni tipa 2 **Gliclada** (gliklazid) v obliki tablet s podaljšanim sproščanjem smo registrirali v Mongoliji.

Na trgih jugovzhodne Evrope smo povečali število registracij za zdravila iz ključnih terapevtskih skupin. Na novo smo registrirali več zdravil za zdravljenje bolezni srca in žilja, in sicer **Rameam** (ramipril in amlodipin) v obliki kapsul v Srbiji ter Bosni in Hercegovini, **Amlesso** (perindopril in amlodipin) v obliki tablet na Kosovu, v Črni gori in Srbiji, **Amlewell/Co-Amlesso** (perindopril, amlodipin in indapamid) v obliki tablet v Črni gori in Albaniji, **Tenloris** (losartan in amlodipin) v obliki filmsko obloženih tablet v Črni gori, **Co-Olimestro** (olmesartan in hidroklorotiazid) in **Olimestro** (olmesartan) v obliki filmsko obloženih tablet v Albaniji, **Wamlox** (amlodipin in valsartan) v obliki tablet in **Bloxazoc** (metoprolol) v obliki tablet v Bosni in Hercegovini ter **Teldipin** (telmisartan in amlodipin) v obliki tablet in **Bixebro** (ivabradin) v obliki filmsko obloženih tablet v Srbiji.

Na Kosovu in v Makedoniji smo na novo registrirali opioidni analgetik **Adolax** (oksikodon in nalokson) v obliki tablet s podaljšanim sproščanjem. Registrirali smo tudi zdravila za zdravljenje okužb s HIV, in sicer **emtricitabin in tenofovir** v obliki filmsko obloženih tablet v Makedoniji, **darunavir** v obliki filmsko obloženih tablet pa v Srbiji. Analgetik **Doreta** (tramadol in paracetamol) v obliki filmsko obloženih tablet smo začeli tržiti v Črni gori.

Iz skupine zdravil za zdravljenje bolezni osrednjega živčevja smo v Srbiji registrirali zdravilo za zdravljenje depresije in anksioznosti **Dulsevia**

(duloksetin) v obliki trdih gastrorezistentnih kapsul, v Bosni in Hercegovini pa zdravilo za zdravljenje simptomov demence **Yasnal** (donepezil) v obliki orodisperzibilnih tablet.

Iz skupine antibiotikov smo registrirali **Azibiot** (azitromicin) v obliki praška za peroralno suspenzijo na Kosovu in v Makedoniji, **Furocef** (cefuroksim) v obliki filmsko obloženih tablet v Albaniji, **Betaklav** (amoksicilin in klavulanska kislina) v obliki praška za peroralno suspenzijo na Kosovu ter v Bosni in Hercegovini, **Betaklav** (amoksicilin in klavulanska kislina) v obliki filmsko obloženih tablet pa na Kosovu.

Tržiti smo začeli zdravila za zdravljenje erektilne disfunkcije – **Tadorsyo** (tadalafil) v obliki filmsko obloženih tablet v Srbiji in **Vizarsin** (sildenafil) v Bosni in Hercegovini. Registrirali smo antirevmatika **Etoxib** (etorikoksib) v obliki filmsko obloženih tablet v Bosni in Hercegovini ter **Aclexa** (celekoksib) v obliki trdih kapsul v Črni gori. Glukokortikoid **deksametazon** v obliki tablet smo začeli tržiti v Albaniji ter Bosni in Hercegovini.

Na čezmorskih trgih smo registrirali več Krkinih uveljavljenih zdravil. Iz skupine zdravil za zdravljenje bolezni srca in žilja smo registrirali **Tolucombi** (telmisartan in hidroklorotiazid) v obliki tablet, **Valsaden** (valsartan in hidroklorotiazid) v obliki filmsko obloženih tablet, **Atoris** (atorvastatin) v obliki filmsko obloženih tablet, **Rawel SR** (indapamid) v obliki tablet s podaljšanim sproščanjem, **Coryol** (karvedilol) v obliki tablet in **Vasilip** (simvastatin) v obliki filmsko obloženih tablet.

Registrirali smo tudi zdravila za zdravljenje želodčnih težav **Nolpaza** (pantoprazol) v obliki gastrorezistentnih tablet in praška za raztopino za injiciranje in **Lanzul** (lansoprazol) v obliki kapsul, antialergik **Aller Tec** (levocetirizin) v obliki filmsko obloženih tablet, zdravilo za zdravljenje erektilne disfunkcije **Vizarsin** (sildenafil) v obliki filmsko obloženih tablet, zdravila proti bakterijskim okužbam **Ciprinol** v obliki filmsko obloženih tablet (ciprofloksacin) in **Nolicin** (norfloksacin) ter glukokortikoid **deksametazon** v obliki raztopine za injiciranje.

Izdelki brez recepta

Flebaven 450 mg/50 mg (diosmin in hesperidin) v obliki filmsko obloženih tablet smo registrirali v Azerbajdžanu, Kirgizistanu in Uzbekistanu. **Flebaven** (diosmin) v obliki filmsko obloženih tablet po 500 mg pa smo začeli tržiti v Bosni in Hercegovini ter Makedoniji, v obliki tablet po 1000 mg pa samo v Makedoniji.

Septolete total (benzidamin in cetilpiridin) v obliki pastil z okusom po bezgu in limoni ter medu in limoni smo začeli tržiti v Srbiji, Bosni in Hercegovini,

Veterinarski izdelki

Dopolnili smo ponudbo veterinarskih izdelkov za ljubiteljske živali in kot prvi generik registrirali **selamektin** v obliki raztopine za kožni nanos po 60 mg/ml za mačke in majhne pse v treh različnih polnitvah in v obliki raztopine za kožni nanos po 120 mg/ml za pse v petih različnih polnitvah. Gre za sodobno zdravilo, ki hkrati učinkuje proti zunanjim zajedavcem (bolham, ušem), garjam in notranjim zajedavcem (želodčno-črevesnim, srčnim in očesnim) ter tako omogoča tudi zdravljenje mešanih invazij.

Z novimi registracijami smo povečali tržne možnosti za **Fyperix/Amflee/Fypermid Combo** (fipronil in S-metopren) v obliki raztopine za kožni nanos. Izdelek je namenjen za odpravljanje zajedavcev na koži in dlaki psov, mačk in belih dihurjev ter za zaščito pred njimi. Po decentraliziranem postopku smo ga registrirali v Združenem kraljestvu, Italiji, na Finskem, Irskem, Portugalskem, Cipru in v več vzhodnoevropskih državah. V večini od teh držav smo pridobili dovoljenje za promet brez izdaje veterinarskega recepta.

V Moldaviji smo registrirali **Otoxolan** (marbofloksacin, klotrimazol in deksametazon) v obliki ušesnih kapljic za pse, **Fypryst** (fipronil) v obliki raztopine za kožni nanos za pse in mačke ter **Milprazon** (milbemicin in prazikvantel) v obliki filmsko obloženih tablet za mačke in v obliki tablet za pse.

na Kosovu, v Makedoniji, Ukrajini, Turkmenistanu in Moldaviji.

Za **Magnezij Krka 300/Magnezij B₂ Krka 300** (magnezijev citrat) smo pridobili notifikacijo v Makedoniji in na Madžarskem. Vitaminski izdelek **Pikovit Unique** v obliki žvečljivih tablet smo registrirali v Mongoliji. Izdelek za zdravljenje prebavil **Ulcamed** (bizmut) v obliki filmsko obloženih tablet pa smo začeli tržiti v Albaniji ter Bosni in Hercegovini.

V Srbiji smo registrirali **Dehinel za mačke** (pirantelijev embonat in prazikvantel) v obliki filmsko obloženih tablet. Uporablja se za odpravljanje želodčnih in črevesnih zajedavcev.

V Kazahstanu smo registrirali **Fypryst** (fipronil) v obliki pršila za odpravljanje zunanjih zajedavcev na koži in dlaki psov in mačk, in mineralni tonik **Calfoset** v obliki raztopine za injiciranje, ki je namenjen za zdravljenje in preprečevanje presnovnih motenj. Nesteroidni antirevmatik **Rycarfa** (karprofen) smo začeli tržiti v Gruziji.

Med zdravili za zdravljenje rejnih živali smo povečali število registracij in utrjevali položaj uveljavljenih blagovnih znamk. V Moldaviji smo registrirali **Toltarox** (toltrazuril) v obliki peroralne raztopine za zdravljenje črevesnih okužb s kokcijami pri različnih vrstah perutnine. V Azerbajdžanu smo registrirali **Amatib** (amoksicilin) v obliki peroralnega praška za zdravljenje okužb pri prašičih in perutnini in **Doxatib** (doksiciklin) v obliki praška za dajanje v pitno vodo.

V Kazahstanu smo registrirali **Tyavalt** (tiamulin) v obliki zrnca za uporabo v pitni vodi za prašiče, kokoši in purane ter nesteroidni antirevmatik **Rycarfa** (karprofen).

Vlaganja in naložbe

V prvih devetih mesecih 2018 smo v skupini Krka za naložbe namenili 66,0 milijonov EUR, od tega 52,0 milijonov EUR v obvladujoči družbi. Vlagali smo predvsem v povečanje in posodobitev proizvodnih in razvojno-raziskovalnih zmogljivosti.

Krkina ključna naložba za potrebe razvojne dejavnosti in zagotavljanja kakovosti v naslednjih letih je Razvojno-kontrolni center 4 (RKC 4) v proizvodnem kompleksu v Novem mestu. Zgradili smo ga v neposredni bližini ostalih treh razvojno-kontrolnih centrov.

Pripravljalna dela za gradnjo 54 milijonov EUR vrednega objekta so stekla konec junija 2015, jeseni 2016 pa je bil objekt zgrajen in v celoti zaprt. Zgrajen je bil tudi povezovalni most med RKC 3 in RKC 4. Opremljanje laboratorijskega dela je bilo končano poleti 2017 in prostori so bili izročeni v uporabo. V zaključni fazi je dodatno opremljanje prostorov, ki bodo namenjeni razvoju. Dobava in vgradnja farmacevtske opreme potekata, montaža in zagon pa bosta predvidoma končana do konca leta 2018. Prostori za potrebe Razvoja analitike bodo pripravljeni do konca leta 2018, vgradnja opreme pa se bo nadaljevala v prvi polovici leta 2019.

Na isti lokaciji smo oktobra 2017 začeli graditi tudi večnamensko skladišče, s katerim bomo pridobili dodatne površine za skladiščenje vhodnih materialov in končnih izdelkov. S tem bomo povečali hitrost in fleksibilnost proizvodnje ter izboljšali razpoložljivost izdelkov in oskrbo trgov. Gradnja objekta, vgradnja logistične in ostale opreme, kvalifikacija in zagon opreme ter sistemov bodo trajali dve leti. Do konca marca 2019 bo objekt pod streho in postavljena bo regalna konstrukcija, končna povezava s skladiščem surovin in tehtalnicami pa je predvidena do konca leta 2019. Naložba je ocenjena na 36 milijonov EUR.

Na tej lokaciji obratuje sodoben obrat za proizvodnjo trdnih oblik zdravil Notol 2, Krkina največja naložba. Proizvodnjo v obratu smo zagnali leta 2015, zaradi vse večjih potreb trga in proizvodnje novih izdelkov pa nabavljamo dodatno tehnološko opremo. Letos bomo zanjo namenili 10 milijonov EUR. Ko bo opremljanje obrata končano, bo v njem lahko stekla proizvodnja v načrtovanem obsegu, to je 4,5 milijarde tablet, filmsko obloženih tablet in kapsul na leto.

Z novo naložbo v Krškem smo zagotovili zmogljivosti za hidrogeniranje in povečali zmogljivosti za neodvisno proizvodnjo farmacevtskih učinkovin. Gradnja 4,5 milijona EUR vrednega objekta Hidrogeniranje 2 se je začela junija 2017, poskusna proizvodnja pa je stekla na začetku leta 2018.

V Bršljinu v Novem mestu povečujemo zmogljivosti v obratu za proizvodnjo veterinarskih izdelkov z biocidnim učinkom. Naložba je ocenjena na 4,6 milijona EUR. Proizvodnja na novi opremi bo stekla konec leta 2018 oziroma v začetku leta 2019.

V Ljubljani gradimo novo poslovno stavbo, ki bo povezana z obstoječo in predvidoma vseljiva sredi prihodnjega leta. Imela bo štiri podzemne in štiri nadzemne etaže. Pripravljalna dela so stekla oktobra 2017. Predvidoma do konca letošnjega leta bo objekt zgrajen in v celoti zaprt, zaključna dela bodo končana do junija 2019.

Med najpomembnejšimi naložbami v Krkinih odvisnih družbah v tujini je tovarna Krka-Rus 2 v Istri v Ruski federaciji. Končana je druga faza opremljanja, za katero smo porabili 22 milijonov EUR. Vsa tehnološka in proizvodna oprema je vgrajena in obratuje. S tem smo zmogljivost tovarne povečali na dve tretjini predvidene končne zmogljivosti, ki je 2,5 milijarde tablet in kapsul na leto. Septembra smo začeli graditi čistilno napravo za odpadne vode. Naložba je ocenjena na 2,6 milijona EUR. Poteka tudi 1,8 milijona EUR vredna naložba v povečanje laboratorijskih zmogljivosti. V Krki-Rus proizvedemo dve tretjini izdelkov za ruski trg, zato imamo v Ruski federaciji status domačega proizvajalca.

V Krkinem proizvodno-distribucijskem centru v Jastrebarskem na Hrvaškem smo leta 2017 končali naložbo v proizvodne in laboratorijske zmogljivosti za trdne oblike onkoloških zdravil. Sedaj potekata urejanje prostorov in vgradnja tehnološke opreme za proizvodnjo veterinarskih izdelkov. Naložba je ocenjena na 2 milijona EUR.

Končana je 5,5 milijona EUR vredna naložba v Krkino odvisno družbo Farma GRS. V Kemijsko-razvojnem centru smo uredili dodatne zmogljivosti za razvojno-raziskovalno delo in povečali zmogljivosti za maloserijsko proizvodnjo farmacevtskih učinkovin, ki bo potekala v skladu

s smernicami dobre proizvodne prakse. Proizvodnja se je začela februarja.

V vseh poslovnih enotah odvisne družbe Terme Krka poteka več manjših naložb. Odvisna družba Terme Krka bo v letu 2018 za naložbe namenila več kot 3 milijone EUR.

Z dolgoletnim kitajskim partnerjem, družbo Menovo, smo v mestu Ningbo ustanovili novo skupno

podjetje Ningbo Krka Menovo. Začetni osnovni kapital znaša 30 milijonov EUR in je namenjen financiranju razvoja in vlaganju v proizvodne zmogljivosti. Nova družba je usmerjena v razvoj, proizvodnjo in trženje končnih izdelkov. V naslednjih dveh do treh letih je njena prva naloga, da na Kitajskem registrirajo čim več Krkinih izdelkov, ki jih bodo nato tam tudi proizvajali in prodajali. Prve večje prodajne rezultate pričakujemo v treh letih.

Zaposleni

V skupini Krka je bilo konec septembra 2018 11.226 zaposlenih, od tega v tujini 5773, kar je dobrih 51 % vseh zaposlenih. Več kot 54 % zaposlenih v skupini Krka ima najmanj univerzitetno izobrazbo.

Konec septembra je bilo v skupini Krka 394 oziroma 4 % več zaposlenih kot konec leta 2017. Skupaj z agencijskimi delavci je bilo v skupini Krka 12.414 zaposlenih, kar je 2 % več kot konec leta 2017.

Število in struktura zaposlenih glede na izobrazbo v skupini Krka

	30. 9. 2018		31. 12. 2017	
	Število zaposlenih	Delež (v %)	Število zaposlenih	Delež (v %)
Doktorji znanosti	186	1,7	175	1,6
Magistri znanosti	377	3,4	364	3,4
Univerzitetna izobrazba	5.536	49,3	5.472	50,5
Visokostrokovna izobrazba	1.584	14,1	1.485	13,7
Višješolska izobrazba	278	2,4	267	2,5
Srednješolska izobrazba, V. stopnja	2.146	19,1	1.927	17,8
Drugo	1.119	10,0	1.142	10,5
Skupina Krka	11.226	100,0	10.832	100,0

S štipendiranjem zagotavljamo kontinuiran prihod novih talentiranih sodelavcev. Konec septembra smo imeli 50 štipendistov, pretežno s področja farmacije in kemije, štipendije pa podelimo tudi izjemnim študentom z drugih, za Krko zanimivih področij. Letos smo podelili 18 novih štipendij. Sistem razvoja kadrov in zagotavljanja nasledstev omogoča, da večina ključnih strokovnih in vodstvenih kadrov prihaja iz skupine Krka.

Vlagamo tudi v znanje in razvoj zaposlenih. Doma in v tujini se dodatno izobražujejo na svojih strokovnih področjih ter na področju kakovosti, vodenja, informatike in osebnega razvoja, vključujejo se tudi v tečaje tujih jezikov. Izobraževanje večinoma organiziramo sami, prilagajamo pa ga potrebam zaposlenih, tehnološkemu procesu, razmeram na trgih in razvojnim potrebam skupine Krka. Nenehno

ga posodabljam in uvajamo nove oblike (npr. e-izobraževanje), ki so prilagojene sodobnemu načinu dela.

Ob Krkini podpori je konec septembra študiralo 156 zaposlenih, od tega 67 na podiplomski stopnji. Letos je do konca septembra študij končalo 17 zaposlenih.

Krka je vključena tudi v sistem nacionalne poklicne kvalifikacije. Od leta 2002 do septembra 2018 smo zaposlenim v Krki podelili 1348 certifikatov, zaposlenim v drugih farmacevtskih organizacijah pa 142 certifikatov, skupaj 1490 certifikatov za štiri poklicne kvalifikacije. Konec septembra letos je bilo v postopku za pridobitev treh poklicnih kvalifikacij 124 krkašev.

ZGOŠČENI KONSOLIDIRANI RAČUNOVODSKI IZKAZI SKUPINE KRKA S POJASNILI

Konsolidirani izkaz finančnega položaja skupine Krka

v tisoč EUR	30. 9. 2018	31. 12. 2017	Indeks
Sredstva			
Nepremičnine, naprave in oprema	840.043	864.842	97
Neopredmetena sredstva	108.845	110.992	98
Dana posojila	11.636	9.543	122
Finančne naložbe	9.644	8.815	109
Odložene terjatve za davek	39.539	38.475	103
Druga nekratkoročna sredstva	463	341	136
Nekratkoročna sredstva skupaj	1.010.170	1.033.008	98
Sredstva, namenjena prodaji	41	41	100
Zaloge	340.967	310.671	110
Terjatve do kupcev	426.014	500.735	85
Druge terjatve	28.735	27.302	105
Dana posojila	20.155	1.426	1.413
Finančne naložbe	5.835	0	
Denar in denarni ustrezniki	79.940	45.948	174
Kratkoročna sredstva skupaj	901.687	886.123	102
Sredstva skupaj	1.911.857	1.919.131	100
Kapital			
Osnovni kapital	54.732	54.732	100
Lastne delnice	-47.975	-40.588	118
Rezerve	105.922	111.477	95
Zadržani dobički	1.381.758	1.361.107	102
Kapital, pripisan lastnikom kapitala v obvladujoči družbi, skupaj	1.494.437	1.486.728	101
Neobvladujoči deleži v okviru kapitala	3.207	971	330
Kapital skupaj	1.497.644	1.487.699	101
Obveznosti			
Rezervacije	100.199	98.075	102
Odloženi prihodki	10.086	10.953	92
Odložene obveznosti za davek	11.862	12.154	98
Nekratkoročne obveznosti skupaj	122.147	121.182	101
Poslovne obveznosti	104.731	108.340	97
Obveznosti za davek iz dobička	5.018	16.142	31
Druge kratkoročne obveznosti	182.317	185.768	98
Kratkoročne obveznosti skupaj	292.066	310.250	94
Obveznosti skupaj	414.213	431.432	96
Kapital in obveznosti skupaj	1.911.857	1.919.131	100

Konsolidirani izkaz poslovnega izida skupine Krka

v tisoč EUR	1–9/2018	1–9/2017	Indeks
Prihodki od prodaje	971.920	928.251	105
Proizvajalni stroški prodanih proizvodov	-414.047	-398.518	104
Bruto dobiček	557.873	529.733	105
Drugi poslovni prihodki	7.770	8.174	95
Stroški prodajanja	-245.725	-237.537	103
Stroški razvijanja	-97.719	-92.877	105
Stroški splošnih dejavnosti	-58.378	-58.270	100
Dobiček iz poslovanja	163.821	149.223	110
Finančni prihodki	4.000	9.892	40
Finančni odhodki	-24.832	-29.870	83
Neto finančni izid	-20.832	-19.978	104
Dobiček pred davkom	142.989	129.245	111
Davek iz dobička	-22.228	-19.194	116
Čisti dobiček	120.761	110.051	110
Od tega:			
– lastniki kapitala obvladujoče družbe	120.836	110.059	110
– neobvladujoči deleži	-75	-8	938
Osnovni dobiček na delnico* (v EUR)	3,77	3,41	111
Popravljeni dobiček na delnico** (v EUR)	3,77	3,41	111

* čisti dobiček/povprečno število izdanih delnic v obdobju brez lastnih delnic

** Vse delnice, ki jih je izdala obvladujoča družba, so navadne imenske delnice, zato je popravljeni dobiček na delnico enak osnovnemu dobičku na delnico.

Konsolidirani izkaz drugega vseobsegajočega donosa skupine Krka

v tisoč EUR	1-9/2018	1-9/2017	Indeks
Čisti dobiček	120.761	110.051	110
Drugi vseobsegajoči donosi v obdobju			
Drugi vseobsegajoči donosi v obdobju, ki bodo v prihodnje pripoznani v izkazu poslovnega izida			
Prevedbena rezerva	-13.639	-7.460	183
Sprememba poštene vrednosti finančnih sredstev, na razpolago za prodajo	823	-1.082	
Vpliv odloženih davkov	-157	205	
Čisti drugi vseobsegajoči donosi v obdobju, ki bodo v prihodnje pripoznani v izkazu poslovnega izida	-12.973	-8.337	156
Drugi vseobsegajoči donosi v obdobju, ki v prihodnje ne bodo pripoznani v izkazu poslovnega izida			
Preračun pozaposlitvenih zaslužkov	-1	0	
Čisti drugi vseobsegajoči donosi v obdobju, ki v prihodnje ne bodo pripoznani v izkazu poslovnega izida	-1	0	
Drugi vseobsegajoči donosi v obdobju skupaj (po davku)	-12.974	-8.337	156
Vseobsegajoči donosi v obdobju skupaj (po davku)	107.787	101.714	106
Od tega:			
– lastniki kapitala obvladujoče družbe	107.894	101.722	106
– neobvladujoči deleži	-107	-8	1.338

Konsolidirani izkaz sprememb lastniškega kapitala skupine Krka

v tisoč EUR	Osnovni kapital	Lastne delnice	Rezerve						Zadržani dobiček			Kapital, pripisan lastnikom kapitala v obvladujoči družbi, skupaj	Neobvladujoči deleži v okviru kapitala	Kapital skupaj
			Rezerve za lastne delnice	Kapitalske rezerve	Zakonske rezerve	Statutarne rezerve	Rezerva za pošteno vrednost	Prevedbena rezerva	Druge rezerve iz dobička	Preneseni dobiček	Dobiček v obdobju			
Stanje 1. 1. 2018	54.732	-40.588	40.588	105.897	14.990	30.000	-12.523	-67.475	1.129.172	90.233	141.702	1.486.728	971	1.487.699
Vnos čistega dobička	0	0	0	0	0	0	0	0	0	0	120.836	120.836	-75	120.761
Drugi vseobsegajoči donosi v obdobju skupaj (po davku)	0	0	0	0	0	0	665	-13.607	0	0	0	-12.942	-32	-12.974
Vseobsegajoči donosi v obdobju skupaj (po davku)	0	0	0	0	0	0	665	-13.607	0	0	120.836	107.894	-107	107.787
Transakcije z lastniki, evidentirane v kapitalu														
Oblikovanje drugih rezerv iz dobička po sklepu uprave in nadzornega sveta družbe	0	0	0	0	0	0	0	0	38.216	-38.216	0	0	0	0
Prenos dobička preteklih obdobj v preneseni dobiček	0	0	0	0	0	0	0	0	0	141.702	-141.702	0	0	0
Nakup lastnih delnic	0	-7.387	0	0	0	0	0	0	0	0	0	-7.387	0	-7.387
Oblikovanje rezerv za lastne delnice	0	0	7.387	0	0	0	0	0	0	0	-7.387	0	0	0
Izplačilo dividend in udeležbe v dobičku	0	0	0	0	0	0	0	0	0	-92.798	0	-92.798	0	-92.798
Vplačilo neobvladujočega deleža	0	0	0	0	0	0	0	0	0	0	0	0	2.343	2.343
Transakcije z lastniki, evidentirane v kapitalu skupaj	0	-7.387	7.387	0	0	0	0	0	38.216	10.688	-149.089	-100.185	2.343	-97.842
Stanje 30. 9. 2018	54.732	-47.975	47.975	105.897	14.990	30.000	-11.858	-81.082	1.167.388	100.921	113.449	1.494.437	3.207	1.497.644

v tisoč EUR	Osnovni kapital	Lastne delnice	Rezerve						Zadržani dobiček			Kapital, pripisan lastnikom kapitala v obvladujoči družbi, skupaj	Neobvladujoči deleži v okviru kapitala	Kapital skupaj
			Rezerve za lastne delnice	Kapitalske rezerve	Zakonske rezerve	Statutarne rezerve	Rezerva za pošteno vrednost	Prevedbena rezerva	Druge rezerve iz dobička	Preneseni dobiček	Dobiček v obdobju			
Stanje 1. 1. 2017	54.732	-29.690	29.690	105.897	14.990	30.000	-11.802	-59.097	1.102.165	107.670	98.833	1.443.388	1.056	1.444.444
Vnos čistega dobička	0	0	0	0	0	0	0	0	0	0	110.059	110.059	-8	110.051
Drugi vseobsegajoči donosi v obdobju skupaj (po davku)	0	0	0	0	0	0	-877	-7.460	0	0	0	-8.337	0	-8.337
Vseobsegajoči donosi v obdobju skupaj (po davku)	0	0	0	0	0	0	-877	-7.460	0	0	110.059	101.722	-8	101.714
Transakcije z lastniki, evidentirane v kapitalu														
Prenos dobička preteklih obdobj v preneseni dobiček	0	0	0	0	0	0	0	0	0	98.833	-98.833	0	0	0
Nakup lastnih delnic	0	-7.856	0	0	0	0	0	0	0	0	0	-7.856	0	-7.856
Oblikovanje rezerv za lastne delnice	0	0	7.856	0	0	0	0	0	0	0	-7.856	0	0	0
Izplačilo dividend in udeležbe v dobičku	0	0	0	0	0	0	0	0	0	-88.644	0	-88.644	0	-88.644
Transakcije z lastniki, evidentirane v kapitalu, skupaj	0	-7.856	7.856	0	0	0	0	0	0	10.189	-106.689	-96.500	0	-96.500
Stanje 30. 9. 2017	54.732	-37.546	37.546	105.897	14.990	30.000	-12.679	-66.557	1.102.165	117.859	102.203	1.448.610	1.048	1.449.658

Konsolidirani izkaz denarnih tokov skupine Krka

v tisoč EUR	1–9/2018	1–9/2017
DENARNI TOKOVI PRI POSLOVANJU		
Čisti dobiček	120.761	110.051
Prilagoditve za:	99.722	102.533
– amortizacijo	82.613	79.734
– tečajne razlike	–4.585	–1.924
– prihodke od naložbenja	–5.454	–10.848
– odhodke od naložbenja	3.098	15.039
– finančni prihodki	–82	0
– odhodke za obresti in ostale finančne odhodke	1.904	1.338
– davek iz dobička	22.228	19.194
Dobiček iz poslovanja pred spremembami čistih kratkoročnih sredstev	220.483	212.584
Sprememba stanja poslovnih terjatev	73.671	26.331
Sprememba stanja zalog	–30.296	–24.109
Sprememba stanja poslovnih dolgov	–4.713	–1.638
Sprememba stanja rezervacij	968	1.139
Sprememba stanja odloženih prihodkov	–867	–905
Sprememba stanja drugih kratkoročnih obveznosti	–3.072	–29.535
Plačani davek iz dobička	–36.322	–6.894
Čisti denarni tok iz poslovanja	219.852	176.973
DENARNI TOKOVI PRI NALOŽBENJU		
Prejete obresti	349	402
Prejemki iz prodaje kratkoročnih naložb	0	2
Prejete dividende	975	15
Prejemki od odtujitve nepremičnin, naprav in opreme	3.217	1.279
Pridobitev neopredmetenih sredstev	–3.352	–2.899
Nakup nepremičnin, naprav in opreme	–61.883	–77.410
Dana nekratkoročna posojila	–1.978	–1.911
Prejeta odplačila danih nekratkoročnih posojil	951	983
Izdatki za pridobitev nekratkoročnih finančnih naložb	–156	–124
Prejemki od prodaje nekratkoročnih finančnih naložb	24	11
Izdatki/prejemki iz naslova kratkoročnih finančnih naložb in posojil	–24.746	8.281
Izdatki iz naslova izvedenih finančnih inštrumentov	–2.278	–25.820
Prejemki iz naslova izvedenih finančnih inštrumentov	2.386	9.474
Čisti denarni tok iz naložbenja	–86.491	–87.717
DENARNI TOKOVI PRI FINANCIRANJU		
Izdatki za dane obresti	–748	–268
Izdatki za izplačila dividend in drugih deležev v dobičku	–92.809	–88.748
Nakup lastnih delnic	–7.387	–7.856
Prejemki od vplačil deležev neobvladujočih lastnikov	2.343	0
Čisti denarni tok iz financiranja	–98.601	–96.872
Čisto povečanje/zmanjšanje denarnih sredstev in njihovih ustreznikov	34.760	–7.616
Denarna sredstva in njihovi ustrezniki na začetku obdobja	45.948	38.630
Učinki sprememb menjalnih tečajev na denarna sredstva in njihove ustreznike	–768	–78
Končno stanje denarnih sredstev in njihovih ustreznikov	79.940	30.936

Poročanje po odsekih skupine Krka

v tisoč EUR	Evropska unija		Jugovzhodna Evropa		Vzhodna Evropa		Ostalo		Izločitve		Skupaj	
	1-9/2018	1-9/2017	1-9/2018	1-9/2017	1-9/2018	1-9/2017	1-9/2018	1-9/2017	1-9/2018	1-9/2017	1-9/2018	1-9/2017
Prihodki od prodaje zunaj skupine	591.790	574.164	54.164	46.220	287.625	271.434	38.341	36.433	0	0	971.920	928.251
Prodaja znotraj skupine	155.410	172.793	29.881	22.499	167.662	172.465	0	0	-352.953	-367.757	0	0
Drugi poslovni prihodki	3.595	5.121	24	117	4.151	2.936	0	0	0	0	7.770	8.174
Stroški poslovanja	-509.975	-495.401	-37.186	-33.866	-245.444	-236.313	-23.264	-21.622	0	0	-815.869	-787.202
Stroški poslovanja znotraj skupine	-267.479	-277.590	-32.879	-25.419	-341.447	-325.909	-251	-6	642.056	628.924	0	0
Dobiček iz poslovanja	85.410	83.884	17.002	12.471	46.332	38.057	15.077	14.811	0	0	163.821	149.223
Prihodki od obresti	149	141	1	0	195	260	3	0	0	0	348	401
Prihodki od obresti znotraj skupine	190	539	0	0	2	2	0	0	-192	-541	0	0
Odhodki za obresti	-24	-201	0	0	-556	2	0	0	0	0	-580	-199
Odhodki za obresti znotraj skupine	-235	-195	0	0	-39	-281	0	0	274	476	0	0
Neto finančni izid	-2.111	293	-353	562	-18.677	-20.708	309	-125	0	0	-20.832	-19.978
Davek iz dobička	-10.755	-10.724	-1.933	-1.619	-8.208	-5.366	-1.332	-1.485	0	0	-22.228	-19.194
Čisti dobiček	72.544	73.453	14.716	11.414	19.447	11.983	14.054	13.201	0	0	120.761	110.051
Naložbe	62.238	72.657	316	148	2.969	2.436	436	0	0	0	65.959	75.241
Amortizacija nepremičnin, naprav in opreme	54.384	49.658	1.606	1.440	20.780	22.654	438	277	0	0	77.208	74.029
Amortizacija neopredmetenih sredstev	3.416	3.514	237	208	1.596	1.823	156	160	0	0	5.405	5.705
	30. 9. 2018	31. 12. 2017	30. 9. 2018	31. 12. 2017	30. 9. 2018	31. 12. 2017	30. 9. 2018	31. 12. 2017	30. 9. 2018	31. 12. 2017	30. 9. 2018	31. 12. 2017
Sredstva skupaj	1.489.309	1.461.851	45.436	40.855	365.103	405.694	12.009	10.731	0	0	1.911.857	1.919.131
Dobro ime	42.644	42.644	0	0	0	0	0	0	0	0	42.644	42.644
Blagovna znamka	37.527	38.163	0	0	0	0	0	0	0	0	37.527	38.163
Obveznosti skupaj	300.425	327.324	10.278	9.453	85.123	77.273	18.387	17.382	0	0	414.213	431.432

Pojasnila k računovodskim izkazom skupine Krka

Stroški po naravnih vrstah

815.869 tisoč EUR

v tisoč EUR	1–9/2018	1–9/2017	Indeks
Stroški blaga in materiala	259.214	267.441	97
Stroški storitev	176.322	173.915	101
Stroški dela	278.807	262.036	106
Amortizacija	82.613	79.734	104
Odpisi in popravki vrednosti zalog	15.204	8.799	173
Slabitve in odpisi terjatev	774	1.803	43
Oblikovanje rezervacij za tožbe	45	0	
Drugi poslovni odhodki	28.468	25.453	112
Stroški skupaj	841.447	819.181	103
Sprememba vrednosti zalog nedokončane proizvodnje in končnih izdelkov	-25.578	-31.979	80
Skupaj	815.869	787.202	104

Stroški dela

278.807 tisoč EUR

v tisoč EUR	1–9/2018	1–9/2017	Indeks
Stroški bruto plač in nadomestil	216.785	203.516	107
Stroški prispevkov socialnih zavarovanj	17.533	15.492	113
Stroški prispevkov pokojninskih zavarovanj	29.277	28.476	103
Davek na izplačane plače	779	821	95
Pozaposlitveni in drugi dolgoročni zaslužki	3.629	3.581	101
Drugi stroški dela	10.804	10.150	106
Stroški dela skupaj	278.807	262.036	106

Drugi poslovni odhodki

28.468 tisoč EUR

v tisoč EUR	1–9/2018	1–9/2017	Indeks
Dotacije in pomoč za humanitarne in druge namene	1.314	1.248	105
Izdatki za varstvo okolja	3.066	2.719	113
Druge dajatve	20.617	17.748	116
Izguba pri prodaji nepremičnin, naprav in opreme ter neopredmetenih sredstev	820	927	88
Ostali poslovni odhodki	2.651	2.811	94
Drugi poslovni odhodki skupaj	28.468	25.453	112

Med druge dajatve so vključene dajatve (claw-back ipd.), ki so se v zadnjih obdobjih pojavile na nekaterih trgih, na katerih posluje skupina Krka.

Finančni prihodki in odhodki

v tisoč EUR	1-9/2018	1-9/2017	Indeks
Prihodki od obresti	348	401	87
Dobički od prodaje finančnih naložb	0	2	0
Prihodki iz izvedenih finančnih instrumentov	3.553	9.474	38
– realizirani prihodki	2.386	9.474	25
– sprememba poštene vrednosti	1.167	0	
Prihodki iz dividend in drugih deležev v dobičku	17	15	113
Drugi finančni prihodki	82	0	
Finančni prihodki skupaj	4.000	9.892	40
Neto tečajne razlike	-20.651	-14.323	144
Odhodki za obresti	-580	-199	291
Odhodki iz izvedenih finančnih instrumentov	-2.278	-14.111	16
– realizirani odhodki	-2.278	-25.820	9
– sprememba poštene vrednosti	0	11.709	0
Drugi finančni odhodki	-1.323	-1.237	107
Finančni odhodki skupaj	-24.832	-29.870	83
Neto finančni izid	-20.832	-19.978	104

Davek iz dobička

22.228 tisoč EUR

Odmerjeni davek iz dobička znaša 23.894 tisoč EUR, kar predstavlja 16,7 % dobička pred davkom. Ob upoštevanju odloženega davka v vrednosti

-1.666 tisoč EUR je davek kot odhodek v izkazu poslovnega izida 22.228 tisoč EUR. Efektivna davčna stopnja znaša 15,5 %.

Nepremičnine, naprave in oprema

840.043 tisoč EUR

v tisoč EUR	30. 9. 2018	31. 12. 2017	Indeks
Zemljišča	39.949	38.863	103
Zgradbe	388.628	409.682	95
Oprema	347.157	375.115	93
Nepremičnine, naprave in oprema v pridobivanju	61.812	36.650	169
Predujmi za nepremičnine, naprave in opremo	2.497	4.532	55
Nepremičnine, naprave in oprema skupaj	840.043	864.842	97

Vrednost nepremičnin, naprav in opreme predstavlja slabih 44 % bilančne vsote skupine. Krkine večje naložbe so opisane v poslovnem delu poročila v poglavju Vlaganja in naložbe.

Neopredmetena sredstva

108.845 tisoč EUR

v tisoč EUR	30. 9. 2018	31. 12. 2017	Indeks
Dobro ime	42.644	42.644	100
Blagovna znamka	37.527	38.163	98
Premoženjske pravice	24.268	26.644	91
Neopredmetena sredstva v pridobivanju	4.406	3.541	124
Neopredmetena sredstva skupaj	108.845	110.992	98

Dana posojila

31.791 tisoč EUR

v tisoč EUR	30. 9. 2018	31. 12. 2017	Indeks
Nekratkoročno dana posojila	11.636	9.543	122
– posojila, dana drugim	11.636	9.543	122
Kratkoročno dana posojila	20.155	1.426	1.413
– del nekratkoročnega posojila, ki zapade v prihodnjem letu	91	1.330	7
– posojila, dana drugim	20.064	94	21.345
– kratkoročne terjatve za obresti	0	2	0
Dana posojila skupaj	31.791	10.969	290

Nekratkoročno dana posojila predstavljajo 37 % vseh danih posojil.

Med nekratkoročno danimi posojili drugim so posojila, ki jih skupina Krka v skladu z internimi akti

daje svojim zaposlenim, namenjena pa so predvsem za nakup oziroma obnovo stanovanj.

Med kratkoročnimi posojili drugim je za 20.000 tisoč EUR bančnih depozitov obvladujoče družbe, vezanih za več kot 90 dni.

Finančne naložbe

15.479 tisoč EUR

v tisoč EUR	30. 9. 2018	31. 12. 2017	Indeks
Nekratkoročne finančne naložbe	9.644	8.815	109
– finančna sredstva, na razpolago za prodajo	9.644	8.815	109
Kratkoročne finančne naložbe, vključno z izvedenimi finančnimi inštrumenti	5.835	0	
– izvedeni finančni inštrumenti	882	0	
– druge kratkoročne finančne naložbe	4.953	0	
Finančne naložbe skupaj	15.479	8.815	176

Med finančnimi sredstvi, na razpolago za prodajo, je za 808 tisoč EUR delnic in deležev v Sloveniji

in za 8.836 tisoč EUR delnic in deležev v tujini.

Zaloge

340.967 tisoč EUR

v tisoč EUR	30. 9. 2018	31. 12. 2017	Indeks
Material	130.595	119.775	109
Nedokončana proizvodnja	88.225	77.743	113
Končni izdelki	110.862	102.211	108
Trgovsko blago	8.060	8.070	100
Predujmi za zaloge	3.225	2.872	112
Zaloge skupaj	340.967	310.671	110

Terjatve do kupcev in druge terjatve

454.749 tisoč EUR

v tisoč EUR	30. 9. 2018	31. 12. 2017	Indeks
Kratkoročne terjatve do kupcev	426.014	500.735	85
Kratkoročne terjatve do drugih	28.735	27.302	105
Terjatve skupaj	454.749	528.037	86

Denar in denarni ustrezniki

79.940 tisoč EUR

v tisoč EUR	30. 9. 2018	31. 12. 2017	Indeks
Gotovina v blagajni	119	120	99
Denarna sredstva v banki	79.821	45.828	174
Denar in denarni ustrezniki skupaj	79.940	45.948	174

Med denarnimi sredstvi v banki je tudi za 13.373 tisoč EUR bančnih depozitov obvladujoče družbe, vezanih do 30 dni.

Kapital

1.497.644 tisoč EUR

v tisoč EUR	30. 9. 2018	31. 12. 2017	Indeks
Osnovni kapital	54.732	54.732	100
Lastne delnice	-47.975	-40.588	118
Rezerve	105.922	111.477	95
– rezerve za lastne delnice	47.975	40.588	118
– kapitalske rezerve	105.897	105.897	100
– zakonske rezerve	14.990	14.990	100
– statutarne rezerve	30.000	30.000	100
– rezerva za pošteno vrednost	-11.858	-12.523	95
– prevedbena rezerva	-81.082	-67.475	120
Zadržani dobički	1.381.758	1.361.107	102
Kapital, pripisan lastnikom kapitala v obvladujoči družbi, skupaj	1.494.437	1.486.728	101
Neobvladujoči deleži v okviru kapitala	3.207	971	330
Kapital skupaj	1.497.644	1.487.699	101

Rezervacije

100.199 tisoč EUR

v tisoč EUR	30. 9. 2018	31. 12. 2017	Indeks
Rezervacije za tožbe	4.180	4.507	93
Obveznosti za pozaposlitvene in druge dolgoročne zasluge	94.614	92.710	102
Ostale rezervacije	1.405	858	164
Rezervacije skupaj	100.199	98.075	102

Odloženi prihodki

10.086 tisoč EUR

v tisoč EUR	30. 9. 2018	31. 12. 2017	Indeks
Sredstva, prejeta iz Evropskega sklada za regionalni razvoj in iz proračuna Republike Slovenija za projekt Proizvodnja farmacevtskih izdelkov v novi tovarni Notol 2	1.917	2.117	91
Sredstva, prejeta iz proračuna za zdravilišči Dolenjske in Šmarješke Toplice ter za Golf Grad Otočec	3.680	3.785	97
Sredstva, prejeta iz Evropskega sklada za regionalni razvoj za razvoj novih tehnologij (projekt FBD)	174	242	72
Sredstva, pridobljena iz Evropskega sklada za regionalni razvoj za vzpostavitev energetskega informacijskega sistema (GEN-I)	6	10	60
Sredstva, prejeta iz Evropskega sklada za regionalni razvoj za razvojne centre slovenskega gospodarstva	4.280	4.752	90
Nepovratna finančna pomoč za nakup vozil na električni pogon	6	7	86
Brezplačno pridobljene nepremičnine, naprave in oprema	22	31	71
Emisijski kuponi	1	9	11
Odloženi prihodki skupaj	10.086	10.953	92

Projekta Razvojni centri slovenskega gospodarstva in FBD sofinancira Evropska unija, in sicer iz Evropskega sklada za regionalni razvoj. Izvajata se v okviru Operativnega programa krepite regionalnih razvojnih potencialov za obdobje

2007–2013, 1. razvojne prioritete: Konkurenčnost podjetij in raziskovalna odličnost; prednostne usmeritve 1.1: Izboljšanje konkurenčnih sposobnosti podjetij in raziskovalna odličnost.

Poslovne obveznosti

104.731 tisoč EUR

v tisoč EUR	30. 9. 2018	31. 12. 2017	Indeks
Obveznosti do dobaviteljev v Sloveniji	46.135	43.256	107
Obveznosti do dobaviteljev zunaj Slovenije	56.911	61.790	92
Obveznosti za prejete predujme	1.685	3.294	51
Poslovne obveznosti skupaj	104.731	108.340	97

Druge kratkoročne obveznosti

182.317 tisoč EUR

v tisoč EUR	30. 9. 2018	31. 12. 2017	Indeks
Vračunani pogodbeni popusti na prodane izdelke	107.343	125.680	85
Obveznosti do zaposlenih – bruto plače, drugi prejemki in dajatve	42.850	38.551	111
Izvedeni finančni inštrumenti	0	284	0
Drugo	32.124	21.253	151
Druge kratkoročne obveznosti skupaj	182.317	185.768	98

Pogojne obveznosti

20.270 tisoč EUR

v tisoč EUR	30. 9. 2018	31. 12. 2017	Indeks
Dane garancije	19.650	18.396	107
Drugo	620	620	100
Pogojne obveznosti skupaj	20.270	19.016	107

Poštена vrednost

v tisoč EUR	30. 9. 2018		31. 12. 2017	
	Knjigovodska vrednost	Poštена vrednost	Knjigovodska vrednost	Poštена vrednost
Nekratkoročno dana posojila	11.636	11.636	9.543	9.543
Finančna sredstva, na razpolago za prodajo	9.644	9.644	8.815	8.815
Kratkoročno dana posojila	20.155	20.155	1.426	1.426
Kratkoročne finančne naložbe	5.835	5.835	0	0
– izvedeni finančni inštrumenti	882	882	0	0
– druge finančne naložbe	4.953	4.953	0	0
Terjatve do kupcev	426.014	426.014	500.735	500.735
Denar in denarni ustrezniki	79.940	79.940	45.948	45.948
Poslovne in ostale obveznosti brez obveznosti do države in zaposlenih ter predujmov	-247.590	-247.590	-241.876	-241.876
Druge kratkoročne obveznosti	0	0	-284	-284
– izvedeni finančni inštrumenti	0	0	-284	-284
Skupaj	305.634	305.634	324.307	324.307

Finančne naložbe glede na izračun njihove poštene vrednosti uvrščamo v tri ravni:

- 1. raven – sredstva po tržni ceni;
- 2. raven – sredstva, ki se ne uvrščajo v 1. raven, njihova vrednost pa je določena neposredno ali posredno na podlagi primerljivih tržnih podatkov;
- 3. raven – sredstva, katerih vrednosti ni mogoče pridobiti iz tržnih podatkov.

Poštена vrednost vrednostnih papirjev za trgovanje je izračunana na osnovi borznega tečaja na datum poročanja brez zmanjšanja za morebitne stroške pri prodaji oziroma nakupu vrednostnih papirjev.

Poštena vrednost sredstev

v tisoč EUR	30. 9. 2018				31. 12. 2017			
	1. raven	2. raven	3. raven	Skupaj	1. raven	2. raven	3. raven	Skupaj
Sredstva, merjena po pošteni vrednosti								
Finančna sredstva, na razpolago za prodajo	8.256	0	1.388	9.644	7.434	0	1.381	8.815
Izvedeni finančni instrumenti	0	0	882	882	0	0	0	0
Druge finančne naložbe	0	0	4.953	4.953	0	0	0	0
Sredstva, merjena po pošteni vrednosti, skupaj	8.256	0	7.223	15.479	7.434	0	1.381	8.815
Sredstva, za katera je poštena vrednost razkrita								
Nekratkoročno dana posojila	0	0	11.636	11.636	0	0	9.543	9.543
Kratkoročno dana posojila	0	0	20.155	20.155	0	0	1.426	1.426
Terjatve do kupcev	0	0	426.014	426.014	0	0	500.735	500.735
Denar in denarni ustrezniki	0	0	79.940	79.940	0	0	45.948	45.948
Sredstva, za katera je poštena vrednost razkrita, skupaj	0	0	537.745	537.745	0	0	557.652	557.652
Skupaj	8.256	0	544.968	553.224	7.434	0	559.033	566.467

Poštena vrednost obveznosti

v tisoč EUR	30. 9. 2018				31. 12. 2017			
	1. raven	2. raven	3. raven	Skupaj	1. raven	2. raven	3. raven	Skupaj
Obveznosti, merjene po pošteni vrednosti								
Izvedeni finančni instrumenti	0	0	0	0	0	0	284	284
Obveznosti, merjene po pošteni vrednosti, skupaj	0	0	0	0	0	0	284	284
Obveznosti, za katere je poštena vrednost razkrita								
Poslovne in ostale obveznosti brez obveznosti do države in zaposlenih ter predujmov	0	0	247.590	247.590	0	0	241.876	241.876
Obveznosti, za katere je poštena vrednost razkrita, skupaj	0	0	247.590	247.590	0	0	241.876	241.876
Skupaj	0	0	247.590	247.590	0	0	242.160	242.160

ZGOŠČENI RAČUNOVODSKI IZKAZI DRUŽBE KRKA, D. D., NOVO MESTO S POJASNILI

Izkaz finančnega položaja družbe Krka, d. d., Novo mesto

v tisoč EUR	30. 9. 2018	31. 12. 2017	Indeks
Sredstva			
Nepremičnine, naprave in oprema	602.221	611.341	99
Neopredmetena sredstva	27.051	28.299	96
Naložbe v odvisne družbe	325.502	321.898	101
Poslovne terjatve do odvisnih družb	35.685	38.644	92
Dana posojila	15.694	11.187	140
Finančne naložbe	9.643	8.814	109
Odložene terjatve za davek	11.942	12.342	97
Druga nekratkoročna sredstva	57	70	81
Nekratkoročna sredstva skupaj	1.027.795	1.032.595	100
Sredstva, namenjena prodaji	41	41	100
Zaloge	286.275	264.174	108
Terjatve do kupcev	405.942	456.265	89
Druge terjatve	15.221	15.395	99
Dana posojila	51.871	34.895	149
Finančne naložbe	882	0	
Denar in denarni ustrezniki	64.450	34.117	189
Kratkoročna sredstva skupaj	824.682	804.887	102
Sredstva skupaj	1.852.477	1.837.482	101
Kapital			
Osnovni kapital	54.732	54.732	100
Lastne delnice	-47.975	-40.588	118
Rezerve	188.832	180.779	104
Zadržani dobički	1.318.111	1.298.402	102
Kapital skupaj	1.513.700	1.493.325	101
Obveznosti			
Rezervacije	87.393	85.503	102
Odloženi prihodki	2.123	2.408	88
Nekratkoročne obveznosti skupaj	89.516	87.911	102
Poslovne obveznosti	151.537	159.119	95
Prejeta posojila	28.476	27.525	103
Obveznosti za davek iz dobička	4.303	15.127	28
Druge kratkoročne obveznosti	64.945	54.475	119
Kratkoročne obveznosti skupaj	249.261	256.246	97
Obveznosti skupaj	338.777	344.157	98
Kapital in obveznosti skupaj	1.852.477	1.837.482	101

Izkaz poslovnega izida družbe Krka, d. d., Novo mesto

v tisoč EUR	1–9/2018	1–9/2017	Indeks
Prihodki od prodaje	916.007	887.422	103
Proizvajalni stroški prodanih proizvodov	-393.562	-391.749	100
Bruto dobiček	522.445	495.673	105
Drugi poslovni prihodki	2.095	4.398	48
Stroški prodavanja	-218.434	-213.120	102
Stroški razvijanja	-102.502	-96.377	106
Stroški splošnih dejavnosti	-49.468	-46.983	105
Dobiček iz poslovanja	154.136	143.591	107
Finančni prihodki	6.206	11.100	56
Finančni odhodki	-23.309	-30.077	77
Neto finančni izid	-17.103	-18.977	90
Dobiček pred davkom	137.033	124.614	110
Davek iz dobička	-17.139	-18.278	94
Čisti dobiček	119.894	106.336	113
Osnovni dobiček na delnico* (v EUR)	3,74	3,30	114
Popravljeni dobiček na delnico** (v EUR)	3,74	3,30	114

* čisti dobiček/povprečno število izdanih delnic v obdobju brez lastnih delnic

** Vse delnice, ki jih je izdala družba, so navadne imenske delnice, zato je popravljeni dobiček na delnico enak osnovnemu dobičku na delnico.

Izkaz drugega vseobsegajočega donosa družbe Krka, d. d., Novo mesto

v tisoč EUR	1–9/2018	1–9/2017	Indeks
Čisti dobiček	119.894	106.336	113
Drugi vseobsegajoči donosi v obdobju			
<i>Drugi vseobsegajoči donosi v obdobju, ki bodo v prihodnje pripoznani v izkazu poslovnega izida</i>			
Sprememba poštene vrednosti finančnih sredstev, na razpolago za prodajo	823	-1.082	
Vpliv odloženih davkov	-157	205	
Čisti drugi vseobsegajoči donosi v obdobju, ki bodo v prihodnje pripoznani v izkazu poslovnega izida	666	-877	
Drugi vseobsegajoči donosi v obdobju skupaj (po davku)	666	-877	
Vseobsegajoči donosi v obdobju skupaj (po davku)	120.560	105.459	114

Izkaz sprememb lastniškega kapitala družbe Krka, d. d., Novo mesto

v tisoč EUR	Osnovni kapital	Lastne delnice	Rezerve					Zadržani dobiček			Kapital skupaj
			Rezerve za lastne delnice	Kapitalske rezerve	Zakonske rezerve	Statutarne rezerve	Rezerva za pošteno vrednost	Druge rezerve iz dobička	Preneseni dobiček	Dobiček v obdobju	
Stanje 1. 1. 2018	54.732	-40.588	40.588	105.897	14.990	30.000	-10.696	1.129.172	26.398	142.832	1.493.325
Vnos čistega dobička	0	0	0	0	0	0	0	0	0	119.894	119.894
Drugi vseobsegajoči donosi v obdobju skupaj (po davku)	0	0	0	0	0	0	666	0	0	0	666
Vseobsegajoči donosi v obdobju skupaj (po davku)	0	0	0	0	0	0	666	0	0	119.894	120.560
Transakcije z lastniki, evidentirane v kapitalu											
Oblikovanje drugih rezerv iz dobička po sklepu uprave in nadzornega sveta družbe	0	0	0	0	0	0	0	38.216	-38.216	0	0
Prenos dobička preteklih obdobj v preneseni dobiček	0	0	0	0	0	0	0	0	142.832	-142.832	0
Nakup lastnih delnic	0	-7.387	0	0	0	0	0	0	0	0	-7.387
Oblikovanje rezerv za lastne delnice	0	0	7.387	0	0	0	0	0	0	-7.387	0
Izplačilo dividend	0	0	0	0	0	0	0	0	-92.798	0	-92.798
Transakcije z lastniki, evidentirane v kapitalu, skupaj	0	-7.387	7.387	0	0	0	0	38.216	11.818	-150.219	-100.185
Stanje 30. 9. 2018	54.732	-47.975	47.975	105.897	14.990	30.000	-10.030	1.167.388	38.216	112.507	1.513.700

v tisoč EUR	Osnovni kapital	Lastne delnice	Rezerve					Zadržani dobiček			Kapital skupaj
			Rezerve za lastne delnice	Kapitalske rezerve	Zakonske rezerve	Statutarne rezerve	Rezerva za pošteno vrednost	Druge rezerve iz dobička	Preneseni dobiček	Dobiček v obdobju	
Stanje 1. 1. 2017	54.732	-29.690	29.690	105.897	14.990	30.000	-9.994	1.102.165	49.405	93.253	1.440.448
Vnos čistega dobička	0	0	0	0	0	0	0	0	0	106.336	106.336
Drugi vseobsegajoči donosi v obdobju skupaj (po davku)	0	0	0	0	0	0	-877	0	0	0	-877
Vseobsegajoči donosi v obdobju skupaj (po davku)	0	0	0	0	0	0	-877	0	0	106.336	105.459
Transakcije z lastniki, evidentirane v kapitalu											
Prenos dobička preteklih obdobj v preneseni dobiček	0	0	0	0	0	0	0	0	93.253	-93.253	0
Nakup lastnih delnic	0	-7.856	0	0	0	0	0	0	0	0	-7.856
Oblikovanje rezerv za lastne delnice	0	0	7.856	0	0	0	0	0	0	-7.856	0
Izplačilo dividend	0	0	0	0	0	0	0	0	-88.644	0	-88.644
Transakcije z lastniki, evidentirane v kapitalu, skupaj	0	-7.856	7.856	0	0	0	0	0	4.609	-101.109	-96.500
Stanje 30. 9. 2017	54.732	-37.546	37.546	105.897	14.990	30.000	-10.871	1.102.165	54.014	98.480	1.449.407

Izkaz denarnih tokov družbe Krka, d. d., Novo mesto

v tisoč EUR	1–9/2018	1–9/2017
DENARNI TOKOVI PRI POSLOVANJU		
Čisti dobiček	119.894	106.336
Prilagoditve za:	77.331	83.852
– amortizacijo	61.935	60.365
– tečajne razlike	741	–65
– prihodke od naložbenja	–6.466	–11.467
– odhodke od naložbenja	2.540	14.951
– odhodke za obresti in ostale finančne odhodke	1.442	1.790
– davek iz dobička	17.139	18.278
Dobiček iz poslovanja pred spremembami čistih kratkoročnih sredstev	197.225	190.188
Sprememba stanja poslovnih terjatev	52.536	15.449
Sprememba stanja zalog	–22.101	–18.497
Sprememba stanja poslovnih dolgov	–10.013	4.033
Sprememba stanja rezervacij	734	642
Sprememba stanja odloženih prihodkov	–285	–288
Sprememba stanja drugih kratkoročnih obveznosti	10.764	17.175
Plačani davek iz dobička	–27.719	1.294
Čisti denarni tok iz poslovanja	201.141	209.996
DENARNI TOKOVI PRI NALOŽBENJU		
Prejete obresti	405	744
Prejemki iz prodaje kratkoročnih naložb	0	2
Prejete dividende	975	15
Prejeti dobički odvisnih družb	2.210	1.027
Prejemki od odtujitve nepremičnin, naprav in opreme	350	267
Pridobitev neopredmetenih sredstev	–2.835	–2.717
Nakup nepremičnin, naprav in opreme	–46.690	–65.239
Nakup odvisnih družb in deleža manjšinskih lastnikov brez pridobljenih finančnih sredstev	–3.603	–951
Vračila naknadnih vplačil v odvisne družbe	0	237
Dana nekratkoročna posojila	–4.463	–1.765
Prejeta odplačila danih nekratkoročnih posojil	925	15.800
Izdatki za pridobitev nekratkoročnih finančnih naložb	–18	–49
Prejemki od prodaje nekratkoročnih finančnih naložb	21	11
Izdatki/prejemki iz naslova kratkoročnih finančnih naložb in posojil	–17.941	11.177
Izdatki iz naslova izvedenih finančnih inštrumentov	–2.278	–25.820
Prejemki iz naslova izvedenih finančnih inštrumentov	2.386	9.474
Čisti denarni tok iz naložbenja	–70.556	–57.787
DENARNI TOKOVI PRI FINANCIRANJU		
Izdatki za dane obresti	–315	–786
Prejemki/izdatki iz naslova kratkoročnih posojil	980	–61.461
Izdatki za izplačila dividend in drugih deležev v dobičku	–92.809	–88.748
Nakup lastnih delnic	–7.387	–7.856
Čisti denarni tok iz financiranja	–99.531	–158.851
Čisto povečanje/zmanjšanje denarnih sredstev in njihovih ustreznikov	31.054	–6.642
Denarna sredstva in njihovi ustrezniki na začetku leta	34.117	24.049
Učinki sprememb menjalnih tečajev na denarna sredstva in njihove ustreznike	–721	66
Končno stanje denarnih sredstev in njihovih ustreznikov	64.450	17.473

Poročanje po odsekih družbe Krka, d. d., Novo mesto

v tisoč EUR	Evropska unija		Jugovzhodna Evropa		Vzhodna Evropa		Ostalo		Skupaj	
	1-9/2018	1-9/2017	1-9/2018	1-9/2017	1-9/2018	1-9/2017	1-9/2018	1-9/2017	1-9/2018	1-9/2017
Prihodki od prodaje	549.691	534.402	52.390	42.923	278.886	276.812	35.040	33.285	916.007	887.422
Drugi poslovni prihodki	1.423	4.024	34	32	638	342	0	0	2.095	4.398
Stroški poslovanja	-466.401	-458.083	-36.172	-32.514	-238.333	-236.010	-23.060	-21.622	-763.966	-748.229
Dobiček iz poslovanja	84.713	80.343	16.252	10.441	41.191	41.144	11.980	11.663	154.136	143.591
Prihodki od obresti	370	318	0	0	38	279	0	0	408	597
Odhodki za obresti	-213	-739	0	0	0	0	0	0	-213	-739
Neto finančni izid	-382	826	689	-59	-17.695	-19.619	285	-125	-17.103	-18.977
Davek iz dobička	-9.421	-10.227	-1.806	-1.329	-4.580	-5.237	-1.332	-1.485	-17.139	-18.278
Čisti dobiček	74.910	70.942	15.135	9.053	18.916	16.288	10.933	10.053	119.894	106.336
Naložbe	51.956	61.983	0	0	0	0	0	0	51.956	61.983
Amortizacija nepremičnin, naprav in opreme	42.182	39.788	1.406	1.258	13.828	14.783	436	277	57.852	56.106
Amortizacija neopredmetenih sredstev	2.450	2.565	234	206	1.243	1.328	156	160	4.083	4.259
	30. 9. 2018	31. 12. 2017	30. 9. 2018	31. 12. 2017	30. 9. 2018	31. 12. 2017	30. 9. 2018	31. 12. 2017	30. 9. 2018	31. 12. 2017
Sredstva skupaj	1.346.924	1.299.639	45.983	41.563	444.741	485.553	14.829	10.727	1.852.477	1.837.482
Obveznosti skupaj	224.998	227.306	9.927	9.530	85.492	89.939	18.360	17.382	338.777	344.157

Pojasnila k računovodskim izkazom družbe Krka, d. d., Novo mesto

Stroški po naravnih vrstah

763.966 tisoč EUR

v tisoč EUR	1-9/2018	1-9/2017	Indeks
Stroški blaga in materiala	268.124	284.941	94
Stroški storitev	251.623	249.553	101
Stroški dela	174.435	157.215	111
Amortizacija	61.935	60.365	103
Odpisi in popravki vrednosti zalog	9.398	4.344	216
Slabitve in odpisi terjatev	365	-44	
Drugi poslovni odhodki	17.885	16.387	109
Stroški skupaj	783.765	772.761	101
Sprememba vrednosti zalog nedokončane proizvodnje in končnih izdelkov	-19.799	-24.532	81
Skupaj	763.966	748.229	102

Stroški dela

174.435 tisoč EUR

v tisoč EUR	1-9/2018	1-9/2017	Indeks
Stroški bruto plač in nadomestil	136.060	123.142	110
Stroški prispevkov socialnih zavarovanj	10.508	8.256	127
Stroški prispevkov pokojninskih zavarovanj	17.287	16.045	108
Pozaposlitveni in drugi dolgoročni zaslužki	3.268	3.193	102
Drugi stroški dela	7.312	6.579	111
Stroški dela skupaj	174.435	157.215	111

Drugi poslovni odhodki

17.885 tisoč EUR

v tisoč EUR	1-9/2018	1-9/2017	Indeks
Dotacije in pomoč za humanitarne in druge namene	1.026	940	109
Izdatki za varstvo okolja	1.977	1.624	122
Druge dajatve	13.038	11.188	117
Izguba pri prodaji in odpisi nepremičnin, naprav in opreme ter neopredmetenih sredstev	262	840	31
Ostali poslovni odhodki	1.582	1.795	88
Drugi poslovni odhodki skupaj	17.885	16.387	109

Med druge dajatve so vključene dajatve (claw-back ipd.), ki so se v zadnjih obdobjih pojavile na več trgih, na katerih posluje družba Krka.

Finančni prihodki in odhodki

v tisoč EUR	1-9/2018	1-9/2017	Indeks
Prihodki od obresti	408	597	68
Dobički od prodaje finančnih naložb	0	2	0
Prihodki iz izvedenih finančnih instrumentov	3.553	9.474	38
– realizirani prihodki	2.386	9.474	25
– sprememba poštene vrednosti	1.167	0	
Prihodki iz dividend in drugih deležev v dobičku	2.245	1.027	219
– dividende	17	15	113
– dobički odvisnih družb v skupini	2.228	1.012	220
Finančni prihodki skupaj	6.206	11.100	56
Neto tečajne razlike	-19.590	-14.077	139
Odhodki za obresti	-213	-739	29
Odhodki iz izvedenih finančnih instrumentov	-2.278	-14.111	16
– realizirani odhodki	-2.278	-25.820	9
– sprememba poštene vrednosti	0	11.709	0
Drugi finančni odhodki	-1.228	-1.150	107
Finančni odhodki skupaj	-23.309	-30.077	77
Neto finančni izid	-17.103	-18.977	90

Davek iz dobička

17.139 tisoč EUR

Odmerjeni davek iz dobička znaša 16.896 tisoč EUR, kar predstavlja 12,3 % dobička pred davkom. Ob upoštevanju odloženega davka v vrednosti

243 tisoč EUR znaša davek kot odhodek v izkazu poslovnega izida 17.139 tisoč EUR. Efektivna davčna stopnja je znašala 12,5 %.

Nepremičnine, naprave in oprema

602.221 tisoč EUR

v tisoč EUR	30. 9. 2018	31. 12. 2017	Indeks
Zemljišča	26.947	25.771	105
Zgradbe	252.094	265.027	95
Oprema	267.952	287.290	93
Nepremičnine, naprave in oprema v pridobivanju	53.199	29.149	183
Predujmi za nepremičnine, naprave in opremo	2.029	4.104	49
Nepremičnine, naprave in oprema skupaj	602.221	611.341	99

Vrednost nepremičnin, naprav in opreme predstavlja 33 % bilančne vsote družbe. Krkine večje naložbe

so opisane v poslovnem delu poročila v poglavju Vlaganja in naložbe.

Neopredmetena sredstva

27.051 tisoč EUR

v tisoč EUR	30. 9. 2018	31. 12. 2017	Indeks
Premoženjske pravice	23.035	24.811	93
Neopredmetena sredstva v pridobivanju	4.016	3.488	115
Neopredmetena sredstva skupaj	27.051	28.299	96

Neopredmetena sredstva vključujejo registracijsko dokumentacijo za nova zdravila in programsko opremo.

Dana posojila

67.565 tisoč EUR

v tisoč EUR	30. 9. 2018	31. 12. 2017	Indeks
Nekratkoročno dana posojila	15.694	11.187	140
– posojila, dana odvisnim družbam	4.326	1.950	222
– posojila, dana drugim	11.368	9.237	123
Kratkoročno dana posojila	51.871	34.895	149
– del nekratkoročnega posojila, ki zapade v prihodnjem letu	2.802	3.765	74
– posojila, dana odvisnim družbam	29.006	30.981	94
– posojila, dana drugim	20.008	96	20.842
– kratkoročne terjatve za obresti	55	53	104
Dana posojila skupaj	67.565	46.082	147

Nekratkoročno dana posojila predstavljajo 23 % vseh danih posojil.

svojim zaposlenim, namenjena pa so predvsem za nakup oziroma obnovo stanovanj.

Med nekratkoročno danimi posojili drugim so posojila, ki jih družba v skladu z internimi akti daje

Med kratkoročnimi posojili drugim je za 20.000 tisoč EUR bančnih depozitov, vezanih za več kot 90 dni.

Finančne naložbe

10.525 tisoč EUR

v tisoč EUR	30. 9. 2018	31. 12. 2017	Indeks
Nekratkoročne finančne naložbe	9.643	8.814	109
– finančna sredstva, na razpolago za prodajo	9.643	8.814	109
Kratkoročne finančne naložbe, vključno z izvedenimi finančnimi inštrumenti	882	0	
– izvedeni finančni inštrumenti	882	0	
Finančne naložbe skupaj	10.525	8.814	119

Med finančnimi sredstvi, na razpolago za prodajo, je za 807 tisoč EUR delnic in deležev v Sloveniji

in za 8.836 tisoč EUR delnic in deležev v tujini.

Zaloge

286.275 tisoč EUR

v tisoč EUR	30. 9. 2018	31. 12. 2017	Indeks
Material	122.452	111.925	109
Nedokončana proizvodnja	84.043	76.063	110
Končni izdelki	67.380	63.533	106
Trgovsko blago	9.248	9.811	94
Predejmi za zaloge	3.152	2.842	111
Zaloge skupaj	286.275	264.174	108

Terjatve do kupcev in druge terjatve

421.163 tisoč EUR

v tisoč EUR	30. 9. 2018	31. 12. 2017	Indeks
Kratkoročne terjatve do kupcev	405.942	456.265	89
– kratkoročne terjatve do odvisnih družb	218.116	265.168	82
– kratkoročne terjatve do kupcev zunaj skupine	187.826	191.097	98
Kratkoročne terjatve do drugih	15.221	15.395	99
Terjatve skupaj	421.163	471.660	89

Denar in denarni ustrezniki

64.450 tisoč EUR

v tisoč EUR	30. 9. 2018	31. 12. 2017	Indeks
Gotovina v blagajni	1	1	100
Denarna sredstva v banki	64.449	34.116	189
Denar in denarni ustrezniki skupaj	64.450	34.117	189

Med denarnimi sredstvi v banki je tudi za 13.373 tisoč EUR bančnih depozitov, vezanih do 30 dni.

Kapital

1.513.700 tisoč EUR

v tisoč EUR	30. 9. 2018	31. 12. 2017	Indeks
Osnovni kapital	54.732	54.732	100
Lastne delnice	-47.975	-40.588	118
Rezerve	188.832	180.779	104
– rezerve za lastne delnice	47.975	40.588	118
– kapitalne rezerve	105.897	105.897	100
– zakonske rezerve	14.990	14.990	100
– statutarne rezerve	30.000	30.000	100
– rezerva za pošteno vrednost	-10.030	-10.696	94
Zadržani dobički	1.318.111	1.298.402	102
Kapital skupaj	1.513.700	1.493.325	101

Prejeta posojila

28.476 tisoč EUR

v tisoč EUR	30. 9. 2018	31. 12. 2017	Indeks
Kratkoročna posojila	28.476	27.525	103
– posojila, prejeta od odvisnih družb	28.435	27.455	104
– kratkoročne obveznosti za obresti	41	70	59
Posojila skupaj	28.476	27.525	103

Rezervacije

87.393 tisoč EUR

v tisoč EUR	30. 9. 2018	31. 12. 2017	Indeks
Rezervacije za tožbe	4.000	4.000	100
Obveznosti za pozaposlitvene in druge dolgoročne zasluge	83.393	81.503	102
Rezervacije skupaj	87.393	85.503	102

Odloženi prihodki

2.123 tisoč EUR

v tisoč EUR	30. 9. 2018	31. 12. 2017	Indeks
Sredstva, prejeta iz Evropskega sklada za regionalni razvoj in iz proračuna Republike Slovenije za projekt Proizvodnja farmacevtskih izdelkov v novi tovarni Notol 2	1.917	2.117	91
Sredstva, prejeta iz Evropskega sklada za regionalni razvoj za razvoj novih tehnologij (projekt FBD)	174	242	72
Sredstva, pridobljena iz Evropskega sklada za regionalni razvoj za vzpostavitev energetskega informacijskega sistema (GEN-I)	6	10	60
Nepovratna finančna pomoč za nakup vozil na električni pogon	6	7	86
Brezplačno pridobljene nepremičnine, naprave in oprema	19	23	83
Emisijski kuponi	1	9	11
Odloženi prihodki skupaj	2.123	2.408	88

Projekt FBD sofinancira Evropska unija, in sicer iz Evropskega sklada za regionalni razvoj. Izvaja se v okviru Operativnega programa krepitve regionalnih razvojnih potencialov za obdobje

2007–2013, 1. razvojne prioritete: Konkurenčnost podjetij in raziskovalna odličnost; prednostne usmeritve 1.1: Izboljšanje konkurenčnih sposobnosti podjetij in raziskovalna odličnost.

Poslovne obveznosti

151.537 tisoč EUR

v tisoč EUR	30. 9. 2018	31. 12. 2017	Indeks
Obveznosti do odvisnih družb	73.806	80.358	92
Obveznosti do dobaviteljev v Sloveniji	42.272	37.900	112
Obveznosti do dobaviteljev zunaj Slovenije	34.269	37.967	90
Obveznosti za prejete predujme	1.190	2.894	41
Poslovne obveznosti skupaj	151.537	159.119	95

Druge kratkoročne obveznosti

64.945 tisoč EUR

v tisoč EUR	30. 9. 2018	31. 12. 2017	Indeks
Vračunani pogodbeni popusti na prodane izdelke	15.800	17.967	88
Obveznosti do zaposlenih – bruto plače, drugi prejemki in dajatve	31.598	29.605	107
Izvedeni finančni inštrumenti	0	284	0
Drugo	17.547	6.619	265
Druge kratkoročne obveznosti skupaj	64.945	54.475	119

Pogojne obveznosti

17.127 tisoč EUR

v tisoč EUR	30. 9. 2018	31. 12. 2017	Indeks
Dane garancije	16.507	15.722	105
Drugo	620	620	100
Pogojne obveznosti skupaj	17.127	16.342	105

Poštena vrednost

v tisoč EUR	30. 9. 2018		31. 12. 2017	
	Knjigovodska vrednost	Poštena vrednost	Knjigovodska vrednost	Poštena vrednost
Poslovne terjatve do odvisnih družb	35.685	35.685	38.644	38.644
Nekratkoročno dana posojila	15.694	15.694	11.187	11.187
Finančna sredstva, na razpolago za prodajo	9.643	9.643	8.814	8.814
Kratkoročno dana posojila	51.871	51.871	34.895	34.895
Kratkoročne finančne naložbe	882	882	0	0
– izvedeni finančni inštrumenti	882	882	0	0
Terjatve do kupcev	405.942	405.942	456.265	456.265
Denar in denarni ustrezniki	64.450	64.450	34.117	34.117
Prejeta kratkoročna posojila	-28.476	-28.476	-27.525	-27.525
Poslovne in ostale obveznosti brez obveznosti do države in zaposlenih ter predujmov	-178.526	-178.526	-175.620	-175.620
Druge kratkoročne obveznosti	0	0	-284	-284
– izvedeni finančni inštrumenti	0	0	-284	284
Skupaj	377.165	377.165	380.493	380.493

Finančne naložbe glede na izračun njihove poštene vrednosti uvrščamo v tri ravni:

- 1. raven – sredstva po tržni ceni;
- 2. raven – sredstva, ki se ne uvrščajo v 1. raven, njihova vrednost pa je določena neposredno ali posredno na podlagi primerljivih tržnih podatkov;
- 3. raven – sredstva, katerih vrednosti ni mogoče pridobiti iz tržnih podatkov.

Poštena vrednost vrednostnih papirjev za trgovanje je izračunana na osnovi borznega tečaja na datum poročanja brez zmanjšanja za morebitne stroške pri prodaji oziroma nakupu vrednostnih papirjev.

Poštena vrednost sredstev

v tisoč EUR	30. 9. 2018				31. 12. 2017			
	1. raven	2. raven	3. raven	Skupaj	1. raven	2. raven	3. raven	Skupaj
Sredstva, merjena po pošteni vrednosti								
Finančna sredstva, na razpolago za prodajo	8.256	0	1.387	9.643	7.434	0	1.380	8.814
Izvedeni finančni instrumenti	0	0	882	882	0	0	0	0
Sredstva, merjena po pošteni vrednosti, skupaj	8.256	0	2.269	10.525	7.434	0	1.380	8.814
Sredstva, za katera je poštena vrednost razkrita								
Poslovne terjatve do odvisnih družb	0	0	35.685	35.685	0	0	38.644	38.644
Nekratkoročno dana posojila	0	0	15.694	15.694	0	0	11.187	11.187
Kratkoročno dana posojila	0	0	51.871	51.871	0	0	34.895	34.895
Terjatve do kupcev	0	0	405.942	405.942	0	0	456.265	456.265
Denar in denarni ustrezniki	0	0	64.450	64.450	0	0	34.117	34.117
Sredstva, za katera je poštena vrednost razkrita, skupaj	0	0	573.642	573.642	0	0	575.108	575.108
Skupaj	8.256	0	575.911	584.167	7.434	0	576.488	583.922

Poštena vrednost obveznosti

v tisoč EUR	30. 9. 2018				31. 12. 2017			
	1. raven	2. raven	3. raven	Skupaj	1. raven	2. raven	3. raven	Skupaj
Obveznosti, merjene po pošteni vrednosti								
Izvedeni finančni instrumenti	0	0	0	0	0	0	284	284
Obveznosti, merjene po pošteni vrednosti, skupaj	0	0	0	0	0	0	284	284
Obveznosti, za katere je poštena vrednost razkrita								
Prejeta kratkoročna posojila	0	0	28.476	28.476	0	0	27.525	27.525
Poslovne in ostale obveznosti brez obveznosti do države in zaposlenih ter predujmov	0	0	178.526	178.526	0	0	175.620	175.620
Obveznosti, za katere je poštena vrednost razkrita, skupaj	0	0	207.002	207.002	0	0	203.145	203.145
Skupaj	0	0	207.002	207.002	0	0	203.429	203.429

IZJAVA O ODGOVORNOSTI UPRAVE

Uprava družbe Krka, d. d., Novo mesto izjavlja, da so zgoščeni računovodski izkazi družbe Krka in zgoščeni konsolidirani računovodski izkazi skupine Krka za obdobje, ki se je končalo 30. septembra 2018, pripravljeni tako, da dajejo resničen in pošten prikaz premoženjskega stanja in poslovnih izidov družbe Krka in skupine Krka. Pri pripravi zgoščenih izkazov za obdobje januar–september 2018 so bile upoštevane enake računovodske usmeritve kot pri pripravi letnih računovodskih izkazov družbe Krka in skupine Krka za leto 2017.

Zgoščeni izkazi za obdobje, ki se je končalo 30. septembra 2018, so pripravljeni v skladu z *MRS 34 – Medletno računovodsko poročanje* in jih

Novo mesto, 7. november 2018

je treba brati v povezavi z letnimi računovodskimi izkazi, pripravljenimi za poslovno leto, ki se je končalo 31. decembra 2017.

Uprava je odgovorna za izvajanje ukrepov, s katerimi zagotavlja ohranjanje vrednosti premoženja družbe Krka in skupine Krka, ter za preprečevanje in odkrivanje prevar in drugih nepravilnosti.

Uprava izjavlja, da so družbe v skupini Krka med seboj poslovale na osnovi sklenjenih kupoprodajnih pogodb, pri čemer so bile uporabljene tržne cene izdelkov in storitev. Pomembnih poslov z ostalimi povezanimi osebami ni bilo.



Jože Colarič
predsednik uprave in generalni direktor



dr. Aleš Rotar
član uprave



dr. Vinko Zupančič
član uprave



David Bratož
član uprave



Milena Kastelic
članica uprave – delavska direktorica