Nerevidirano poročilo o poslovanju skupine Krka in družbe Krka v obdobju januar–marec 2019

Novo mesto, maj 2019

KRKA

Živeti zdravo življenje.

VSEBINA

Uvod ... 3
Ključni poudarki o poslovanju v obdobju januar–marec 2019 ... 3
Pomembnejši podatki o poslovanju skupine Krka in družbe Krka ... 4
Podatki o obvladujoči družbi ... 5
Predstavitev skupine Krka ... 5
Družbe v skupini Krka ... 6
Razvojna strategija skupine Krka ... 7
Poslovno poročilo ... 9
Finančna tveganja ... 9
Delničarji in trgovanje z delnico ... 10
Analiza uspešnosti poslovanja skupine Krka in družbe Krka ... 12
Trženje in prodaja ... 14
Razvoj in raziskave ... 25
Vlaganja in naložbe ... 26
Zaposleni ... 28
Zgoščeni konsolidirani računovodski izkazi skupine Krka s pojasnili ... 30
Konsolidirani izkaz finančnega položaja skupine Krka ... 30
Konsolidirani izkaz poslovnega izida skupine Krka ... 31
Konsolidirani izkaz drugega vseobsegajočega donosa skupine Krka ... 32
Konsolidirani izkaz sprememb lastniškega kapitala skupine Krka ... 33
Konsolidirani izkaz denarnih tokov skupine Krka ... 35
Poročanje po odsekih skupine Krka ... 36
Pojasnila k računovodskim izkazom skupine Krka ... 37
Zgoščeni računovodski izkazi družbe Krka, d. d., Novo mesto s pojasnili ... 45
Izkaz finančnega položaja družbe Krka, d. d., Novo mesto ... 45
Izkaz poslovnega izida družbe Krka, d. d., Novo mesto ... 46
Izkaz drugega vseobsegajočega donosa družbe Krka, d. d., Novo mesto ... 46
Izkaz sprememb lastniškega kapitala družbe Krka, d. d., Novo mesto ... 47
Izkaz denarnih tokov družbe Krka, d. d., Novo mesto ... 49
Poročanje po odsekih družbe Krka, d. d., Novo mesto ... 50
Pojasnila k računovodskim izkazom družbe Krka, d. d., Novo mesto ... 51
Izjava o odgovornosti uprave ... 59

UVOD

Zgoščeni konsolidirani računovodski izkazi skupine Krka in zgoščeni računovodski izkazi Krke, d. d., Novo mesto (v nadaljevanju družba Krka) za obdobji januar–marec 2019 in januar–marec 2018 niso revidirani, medtem ko so izkazi za celotno leto 2018 revidirani. Družba Krka nima odobrenega kapitala niti pogojnega povečanja osnovnega kapitala.

Pomembnejše spremembe podatkov, ki jih vsebuje prospekt za borzno kotacijo, družba Krka sproti objavlja v sistemu elektronskega obveščanja Ljubljanske borze SEOnet, v sistemu elektronskega obveščanja Agencije za finančni nadzor na Poljskem (ESPI) in/ali v časopisu Delo. Poročila o poslovanju skupine Krka in družbe Krka so na vpogled na Krkini spletni strani www.krka.si.

Nerevidirano poročilo o poslovanju skupine Krka in družbe Krka v obdobju januar–marec 2019 je nadzorni svet družbe Krka obravnaval na redni seji 22. maja 2019.

Ključni poudarki o poslovanju v obdobju januar–marec 2019

- Skupina Krka je prodala za 377,3 milijona EUR, družba Krka pa za 288,5 milijona EUR izdelkov in storitev.
- Prodaja izdelkov in storitev skupine Krka je bila za 39,9 milijona EUR oziroma 12 % večja kot v enakem lanskem obdobju.
- Na trgih zunaj Slovenije je bilo ustvarjenih dobrih 94 % prodaje skupine Krka oziroma 95 % prodaje družbe Krka.
- Največja absolutna rast prodaje (za 15,9 milijona EUR) je bila dosežena v regiji Vzhodna Evropa, največja relativna rast (za 16 %) pa v regiji Čezmorska tržišča.
- Z 32,4-odstotnim deležem v skupni prodaji je bila Krkina največja prodajna regija Vzhodna Evropa.
- Skupina Krka je ustvarila 72,2 milijona EUR dobička iz poslovanja, kar je 17 % več kot v enakem lanskem obdobju. Dobiček iz poslovanja družbe Krka je znašal 63,8 milijona EUR.
- Čisti dobiček skupine Krka je znašal 70,3 milijona EUR in je bil 42 % večji kot v enakem lanskem obdobju. Čisti dobiček družbe Krka je znašal 65,3 milijona EUR.
- Tečaj delnice družbe Krka na Ljubljanski borzi je 31. 3. 2019 znašal 58,00 EUR, kar je 0,3 % več kot konec leta 2018. Tržna kapitalizacija družbe Krka je znašala 1,9 milijarde EUR.
- Za vlaganja in naložbe je skupina Krka namenila 23,7 milijona EUR, od tega 19,6 milijona EUR v obvladujoči družbi.
- Konec marca 2019 je bilo v skupini Krka 11.370 redno zaposlenih. Skupaj z agencijskimi delavci je bilo v skupini Krka 12.509 zaposlenih, kar je 27 zaposlenih več kot konec leta 2018.

Pomembnejši podatki o poslovanju skupine Krka in družbe Krka

v tisoč EUR	Skupina Krka		Družba Krka	
	1–3/2019	1–3/2018	1–3/2019	1–3/2018
Prihodki od prodaje	378.473	337.938	327.072	329.748
Dobiček iz poslovanja (EBIT)[1]	72.232	61.920	63.775	63.169
Dobiček iz poslovanja, povečan za amortizacijo (EBITDA)	99.913	90.408	84.274	84.569
Čisti dobiček	70.282	49.398	65.326	52.123
Izdatki za razvoj in raziskave	36.493	31.273	37.714	32.998
Naložbe	23.703	19.262	19.591	16.288

v tisoč EUR	31. 3. 2019	31. 12. 2018	31. 3. 2019	31. 12. 2018
Nekratkoročna sredstva	1.039.990	1.010.811	1.027.067	1.038.616
Kratkoročna sredstva	1.082.871	974.258	1.000.716	877.449
Kapital	1.618.361	1.540.270	1.613.025	1.552.300
Nekratkoročne obveznosti	156.080	123.058	105.792	89.912
Kratkoročne obveznosti	348.420	321.741	308.966	273.853

KAZALNIKI	1–3/2019	1–3/2018	1–3/2019	1–3/2018
EBIT v prihodkih od prodaje	19,1 %	18,3 %	19,5 %	19,2 %
EBITDA v prihodkih od prodaje	26,4 %	26,8 %	25,8 %	25,6 %
Čisti dobiček v prihodkih od prodaje	18,6 %	14,6 %	20,0 %	15,8 %
Donosnost kapitala (ROE)[2]	17,8 %	13,1 %	16,5 %	13,7 %
Donosnost sredstev (ROA)[3]	13,7 %	10,2 %	13,3 %	11,2 %
Obveznosti/kapital	0,312	0,285	0,257	0,232
Delež izdatkov za razvoj in raziskave v prihodkih od prodaje	9,6 %	9,3 %	11,5 %	10,0 %

ŠTEVILO ZAPOSLENIH	31. 3. 2019	31. 12. 2018	31. 3. 2019	31. 12. 2018
Stanje na dan	11.370	11.390	5503	5496

PODATKI O DELNICI	1–3/2019	1–3/2018
Skupno število izdanih delnic	32.793.448	32.793.448
Dobiček na delnico v EUR[4]	8,96	6,18
Tečaj delnice konec obdobja v EUR[5]	58,00	57,00
Tečaj delnice/dobiček na delnico (P/E)	6,48	9,23
Knjigovodska vrednost delnice v EUR[6]	49,35	46,75
Tečaj delnice/knjigovodska vrednost delnice (TV/KV)	1,18	1,22
Tržna kapitalizacija v tisoč EUR (ob koncu obdobja)	1.902.020	1.869.227

[1] razlika med prihodki in odhodki iz poslovanja
[2] čisti dobiček, preračunan na celo leto/povprečno stanje lastniškega kapitala v obdobju
[3] čisti dobiček, preračunan na celo leto/povprečno stanje sredstev v obdobju
[4] čisti dobiček večinskih lastnikov skupine Krka, preračunan na celo leto/povprečno število izdanih delnic v obdobju brez lastnih delnic
[5] tečaj delnice na Ljubljanski borzi
[6] kapital konec obdobja/skupno število izdanih delnic

Podatki o obvladujoči družbi

Obvladujoča družba skupine Krka je Krka, tovarna zdravil, d. d., Novo mesto.

Sedež Šmarješka cesta 6, 8501 Novo mesto, Slovenija
Telefon 07 331 21 11
Telefaks 07 332 15 37
E-naslov info@krka.biz
Spletne strani www.krka.si
Osnovna dejavnost proizvodnja farmacevtskih preparatov
Šifra dejavnosti 21.200
Leto ustanovitve 1954
Registrski vložek 1/00097/00, Okrožno sodišče Novo mesto
Davčna številka 82646716
Identifikacijska številka za DDV SI82646716
Matična številka 5043611
Osnovni kapital 54.732.264,71 EUR
Število izdanih delnic 32.793.448 navadnih kosovnih imenskih delnic z oznako KRKG. Delnice od leta 1997 kotirajo na Ljubljanski borzi vrednostnih papirjev z oznako KRKG, od aprila 2012 pa tudi na Varšavski borzi z oznako KRK.

Predstavitev skupine Krka

Skupino Krka poleg obvladujoče družbe Krka, d. d., Novo mesto sestavljata dve odvisni družbi v Sloveniji, to sta Terme Krka, d. o. o., Novo mesto in Farma GRS, d. o. o., in 30 odvisnih družb v tujini. Obvladujoča družba ima 100-odstotni lastniški delež v vseh odvisnih družbah razen v družbah Ningbo Krka Menovo (60 %), v kateri ima 40 % kitajsko podjetje Ningbo Menovo Pharmaceutical Co. Ltd., Farma GRS (99,7 %), v kateri imajo po 0,1 % Metronik, d. o. o., Iskra PIO, d. o. o., in Gospodarska zbornica Dolenjske in Bele krajine, ter Krka Belgium (95 %), v kateri ima 5-odstotni delež Krkina odvisna družba Krka France.

Skupina Krka se ukvarja z razvojem, proizvodnjo, trženjem in prodajo izdelkov za humano uporabo (zdravil na recept in izdelkov brez recepta), veterinarskih izdelkov in zdraviliško-turističnih storitev.

Proizvodnja izdelkov poteka v obvladujoči družbi v Sloveniji in v Krkinih odvisnih družbah v Ruski federaciji, na Poljskem, Hrvaškem, v Nemčiji in na Kitajskem. V navedenih odvisnih družbah, razen v družbi Krka-Rus v Ruski federaciji, se poleg proizvodnje ukvarjajo tudi s trženjem in prodajo. Ostale odvisne družbe zunaj Slovenije se ukvarjajo s trženjem in/ali prodajo in nimajo proizvodnih zmogljivosti.

Družba Terme Krka, d. o. o., Novo mesto se ukvarja z zdraviliško-turistično dejavnostjo in združuje poslovne enote Terme Dolenjske Toplice, Terme Šmarješke Toplice, Hoteli Otočec in Talaso Strunjan. Družba Terme Krka je tudi večinska lastnica družbe Golf Grad Otočec, d. o. o.

Družba Farma GRS, d. o. o., je bila ustanovljena v partnerstvu podjetij iz farmacevtske in farmacevtsko-procesne dejavnosti. Podjetje razvija nove farmacevtske izdelke in nove tehnološke izdelke za farmacevtsko proizvodnjo ter prispeva k energetsko, okoljsko in poslovno bolj učinkoviti farmacevtski proizvodnji. Farma GRS je 100-odstotna lastnica še šestih mikrodružb: GRS TEHFARMA, d. o. o., GRS VIZFARMA, d. o. o., GRS PREK FARMA, d. o. o., GRS EKO FARMA, d. o. o., GRS TREN FARMA, d. o. o., in GRS VRED FARMA, d. o. o.

Družbe v skupini Krka

Srednja Evropa

Poljska
KRKA - POLSKA, Sp. z o.o.

Češka
KRKA ČR, s. r. o.

Madžarska
KRKA Magyarország Kft.

Slovaška
KRKA Slovensko, s.r.o.

Litva
UAB KRKA Lietuva

Latvija
SIA KRKA Latvija

Čezmorska tržišča

KITAJSKA
Ningbo Krka Menovo Pharmaceutical Co. Ltd.

ZDA
KRKA USA LLC

Jugovzhodna Evropa

Hrvaška
KRKA-FARMA d.o.o.

Romunija
KRKA ROMANIA S.R.L.

Srbija
KRKA-FARMA DOO BEOGRAD

Severna Makedonija
KRKA-FARMA DOOEL Skopje

Bosna in Hercegovina
KRKA FARMA d.o.o., Sarajevo

Bolgarija
KRKA Bulgaria EOOD

Slovenija

KRKA, d. d., Novo mesto

TERME KRKA, d. o. o., Novo mesto

Farma GRS, d. o. o., Novo mesto

Vzhodna Evropa

Ruska federacija
OOO KRKA-RUS

Ruska federacija
OOO KRKA FARMA

Ukrajina
TOV KRKA UKRAJINA

Kazahstan
TOO KRKA Kazahstan

Zahodna Evropa

Nemčija
TAD Pharma GmbH

Švedska
Krka Sverige AB

Avstrija
KRKA Pharma GmbH, Wien

Irska
KRKA PHARMA DUBLIN LIMITED

Portugalska
KRKA Farmacêutica, Unipessoal Lda.

Španija
KRKA FARMACÉUTICA, S.L.

Italija
KRKA FARMACEUTICI MILANO S.R.L.

Francija
KRKA France Eurl a capital variable

Belgija
KRKA Belgium, SA

Združeno kraljestvo
KRKA UK Ltd

Finska
KRKA Finland Oy

proizvodno-distribucijske družbe
skupna družba za razvoj, proizvodnjo in distribucijo
EU-projekt: razvojno-raziskovalna družba
ostale odvisne družbe v tujini
zdraviliško-turistična družba

Razvojna strategija skupine Krka

Skupina Krka posodablja strategijo razvoja vsaki dve leti. Novembra 2018 je uprava družbe Krka sprejela Strategijo razvoja skupine Krka za obdobje 2019–2022 in jo predstavila nadzornemu svetu.

Uspešnost uresničevanja strateških ciljev spremljamo z merili uspešnosti, ki so določena na ravni skupine Krka, na ravni skupin izdelkov in storitev ter na ravni poslovnih funkcij. Uspešnost meril na ravni skupine obravnava uprava, uspešnost meril na ravni skupin izdelkov in storitev ter meril na ravni poslovnih funkcij pa pristojni odbori. Ključno vodilo pri upravljanju sistema meril je povečevanje konkurenčnosti celotne skupine in posameznih družb znotraj skupine.

V nadaljevanju so navedeni ključni strateški cilji in usmeritve skupine Krka do leta 2022.

Ključni strateški cilji do leta 2022

- Dosegati povprečno letno količinsko/vrednostno rast prodaje v višini najmanj 5 %.
- Z učinkovito in optimizirano razvojno-proizvodno verigo v skladu z zahtevanimi standardi kakovosti pravočasno zagotavljati zadostne količine proizvedenih izdelkov, kar bo v skladu s ciljno prodajno rastjo in potrebami trgov.
- Ohraniti usmerjenost v maksimalno dolgoročno dobičkonosnost prodanih izdelkov vse od razvoja in proizvodnje do prodaje končnih izdelkov, vključno z vsemi drugimi funkcijami v skupini Krka.
- Ob organski rasti dodatno zagotoviti tudi rast s prevzemi in dolgoročnimi poslovnimi povezavami (vključno z joint ventures) v primeru poslovno zanimivih in razpoložljivih prevzemnih tarč. Primarna cilja sta pridobivanje novih izdelkov in/ali novih trgov.
- Poleg obstoječega nabora izdelkov, ki predstavljajo t. i. zlati standard, ohranjati čim večji delež novih izdelkov v skupni prodaji.
- Ohranjati čim večji delež vertikalno integriranih izdelkov.
- Lansirati izbrane izdelke na izbranih ključnih trgih med prvimi generiki.
- Povečati konkurenčne prednosti nabora izdelkov.
- Izboljšati stroškovno učinkovitost uporabe sredstev.
- Izboljšati stopnjo inovativnosti vseh poslovnih funkcij.
- Ohraniti samostojnost.

Ključne strateške usmeritve do leta 2022

- Prednostno se usmeriti na evropske trge, kitajski trg in trge Srednje Azije.
- Čim bolj izkoristiti prodajni potencial v vseh prodajnih regijah (Slovenija, Jugovzhodna Evropa, Vzhodna Evropa, Srednja Evropa, Zahodna Evropa in Čezmorska tržišča).
- Usmeriti se predvsem na ključne trge (Ruska federacija, Zahodna Evropa, Poljska, Slovenija, Romunija, Madžarska, Ukrajina, Češka, Slovaška in Hrvaška), h ključnim kupcem in na ključne izdelke.
- Umestiti katerega od trgov regije Čezmorska tržišča med ključne trge.
- Uveljavljati in utrjevati se na zahodnoevropskih trgih s poslovanjem prek lastnih odvisnih družb za trženje in prodajo ter z izdelki pod lastnimi blagovnimi znamkami (Krka in TAD Pharma).
- Iskati možnosti za nakup lokalnih farmacevtskih podjetij ter za poslovne akvizicije in različne oblike dolgoročnih poslovnih povezav (joint ventures) na izbranih trgih s primarnim ciljem pridobivati nove izdelke ter s tem nova terapevtska področja in/ali nove trge.
- Krepiti farmacevtsko-kemijsko dejavnost in povečati nabor zdravil na treh ključnih terapevtskih področjih zdravil na recept (zdravila za bolezni srca in žilja, zdravila za bolezni osrednjega živčevja in zdravila za bolezni prebavil in presnove) ter na preostalih perspektivnih področjih (protibolečinska in onkološka zdravila, antidiabetiki, protivirusna zdravila in antibiotiki) ter hkrati vstopati na nova področja. Na ključnih terapevtskih področjih uvajati tudi inovativne izdelke (inovativne fiksne kombinacije dveh ali treh učinkovin, jakosti, farmacevtske oblike in nove dostavne sisteme).
- Krepiti ponudbo izdelkov brez recepta in veterinarskih izdelkov (predvsem izdelkov za ljubiteljske živali) na izbranih terapevtskih področjih.
- Vstopiti na področje podobnih bioloških zdravil.

- Še naprej razvijati zdraviliško in turistično dejavnost in iskati strateške partnerje zunaj skupine Krka.
- Krepiti vertikalno integracijo od razvoja izdelka do njegove proizvodnje.
- Zagotavljati stalne vire preskrbe z vhodnimi materiali in optimizirati nabavo. Cilj je stalno zniževanje nabavnih cen.
- Povečati delež razvoja in proizvodnje določenih učinkovin in končnih izdelkov zunaj Krke (outsourcing).
- Razvijati generična zdravila in pripraviti ustrezno registracijsko dokumentacijo pred potekom produktnega patenta originalnega zdravila.
- Krepiti vse vrste povezav na področju razvoja in na ostalih področjih ter z zunanjimi inštitucijami in podjetji.
- Zagotoviti delovanje in nenehno izboljševanje integriranega sistema vodenja in sistema kakovosti, ki zagotavljata izdelavo varnih, učinkovitih in kakovostnih izdelkov v skladu s smernicami cGXP ter predpisi, ki urejajo področje kakovosti v farmacevtski dejavnosti.
- Stabilno in optimalno vlagati v proizvodne, razvojne in infrastrukturne zmogljivosti.
- Zmanjševati vpliv finančnih tveganj na poslovanje skupine Krka.
- Voditi stabilno politiko dividend ter pri določitvi deleža čistega dobička za izplačilo dividend v posameznem letu upoštevati tudi finančne potrebe skupine Krka za naložbe in prevzeme ter za dividende izplačati najmanj 50 % čistega dobička večinskih lastnikov.
- Učinkovito in v skladu z regulatornimi standardi uvajati informacijsko tehnologijo ter zagotoviti visoko razpoložljivost in informacijsko varnost uvedenih informacijskih rešitev.
- Nadaljevati digitalizacijo poslovanja: uvajati informacijsko (digitalno) tehnologijo v poslovne procese zaradi avtomatizacije in optimizacije procesov in postopkov, podpirati oziroma krepiti sodelovanje znotraj skupine Krka in v celotni oskrbovalni verigi ter zagotavljati ustrezne informacije za poslovno odločanje. Cilj je kupcem ponuditi dodano vrednost.
- Krepiti strokovno in stroškovno sinergijo v okviru skupine Krka ter maksimalno izkoristiti konkurenčne prednosti poslovnih okolij, v katerih delujejo Krkine odvisne družbe v tujini.
- Z upravljanjem potencialov sodelavcev v mednarodnem okolju krepiti internacionalizacijo skupine Krka in zagotoviti aktiviranje vseh kadrovskih potencialov.
- Ohranjati ekonomsko, socialno in naravo-varstveno odgovornost do okolja, v katerem poslujemo.
- Krepiti korporativno integriteto in poslovati v skladu z zakonodajo, pravili, etičnimi načeli ter dobrimi praksami.
- Zagotavljati skladnost poslovanja in transparentnost ter krepiti prepoznavnost in pozitivno podobo skupine Krka.

Cilji poslovanja skupine Krka v letu 2019

- Prodaja izdelkov in storitev bo predvidoma dosegla 1 milijardo 375 milijonov EUR.
- Delež prodaje na trgih zunaj Slovenije bo predvidoma več kot 93-odstoten.
- Najpomembnejša skupina izdelkov ostajajo zdravila na recept z 81-odstotnim deležem v prodaji.
- Načrtujemo dobiček v vrednosti 172 milijonov EUR.
- Načrtujemo povečanje števila zaposlenih v Sloveniji in tujini, skupaj za 4 %. Predvidena rast bo deloma tudi posledica prehoda delavcev iz agencij v družbo Krka.
- Načrtovane naložbe v vrednosti dobrih 124 milijonov EUR bodo namenjene predvsem povečanju in posodobitvi proizvodnih zmogljivosti in infrastrukture.
- Uprava si bo s svojim delom prizadevala preseči načrtovane cilje.

POSLOVNO POROČILO

Finančna tveganja

Tveganje sprememb deviznih tečajev

Skupina Krka je zaradi razpršenega mednarodnega poslovanja izpostavljena tveganju sprememb deviznih tečajev na nekaterih prodajnih trgih. Valutna izpostavljenost izhaja iz presežka sredstev nad obveznostmi v posamezni valuti v izkazu finančnega položaja skupine ter iz različne višine poslovnih prihodkov in odhodkov, ki jih ustvarjamo v posameznih valutah.

Odprava valutne izpostavljenosti z naravnimi metodami ostaja Krkina ključna usmeritev pri obvladovanju valutnih tveganj. V omejenem obsegu uporabljamo tudi izvedene finančne instrumente. V letu 2019 nadaljujemo politiko delnega zavarovanja tveganja ruskega rublja.

Ameriška centralna banka je v prvem četrtletju postopoma omilila napovedi o dvigovanju obrestne mere v letu 2019, kar je pozitivno vplivalo na globalne kapitalske trge, posredno pa tudi na vrednost valut trgov v razvoju in ceno nafte.

Na ruski rubelj so v prvem četrtletju vplivala pozitivna gibanja na globalnih kapitalskih trgih, restriktivna denarna politika in zmanjšanje geopolitičnega tveganja, povezanega z gospodarskimi sankcijami proti Ruski federaciji.

Vrednost ruskega rublja v evrih se je od začetka leta do konca prvega četrtletja 2019 povečala za 9,4 %, povprečna vrednost rublja pa je bila 6,6 % manjša kot v enakem obdobju lani.

Cena nafte brent v ameriških dolarjih se je v prvem četrtletju povečala za četrtino.

Iz naslova valutne izpostavljenosti smo v prvem četrtletju ustvarili neto pozitivne tečajne razlike, k čemur je največ prispevala višja vrednost ruskega rublja.

Pri valutni izpostavljenosti skupine Krka v ostalih valutah v prvem četrtletju nismo zaznali posebnosti.

Ob upoštevanju neto tečajnih razlik, prihodkov in odhodkov iz naslova izvedenih finančnih instrumentov, prihodkov in odhodkov iz obresti ter ostalih finančnih prihodkov in odhodkov je bil skupni neto finančni izid prvega četrtletja 2019 pozitiven in je znašal 9,3 milijona EUR.

Tveganje sprememb obrestnih mer

Skupina Krka v prvem četrtletju 2019 ni imela dolgoročnih posojil, zato ni bila izpostavljena tveganju sprememb referenčnih obrestnih mer.

Kreditno tveganje

Ključno kreditno tveganje skupine Krka izhaja iz terjatev do končnih kupcev. To je tveganje, da kupci ob zapadlosti ne bi poravnali svojih obveznosti.

V centraliziran proces kreditne kontrole na ravni skupine so vključeni vsi kupci, ki jim Krka na leto proda za več kot 100.000 EUR izdelkov in storitev. Takih kupcev je bilo ob koncu prvega četrtletja 2019 več kot 400 in so predstavljali več kot 90 % terjatev do kupcev.

Skupina Krka izkazuje majhno vrednost odpisov in slabitev terjatev, kar je posledica razpršenosti terjatev med veliko število kupcev in prodajnih trgov ter dejstva, da je glavnina terjatev odprta do kupcev, s katerimi ima Krka dolgoletne poslovne izkušnje.

V prvem četrtletju 2019 smo ohranili nespremenjeno politiko obvladovanja kreditnega tveganja. Posebej pozorno spremljamo in ustrezno zavarujemo terjatve do kupcev s trgov s slabšim makroekonomskim okoljem in trgov, na katerih zaznavamo povečana tveganja pri distribuciji zdravil.

Ob koncu prvega četrtletja je bilo pri kreditni zavarovalnici zavarovanih več kot 60 % terjatev do kupcev, z bančnimi instrumenti za zavarovanje plačil pa je bil zavarovan le manjši delež terjatev do kupcev.

Skupna vrednost terjatev do kupcev v evrih je bila ob koncu prvega četrtletja 8 % večja kot na začetku leta, kar je bila predvsem posledica rasti prodaje v tem obdobju.

Starostna struktura terjatev ostaja stabilna. Delež zapadlih terjatev glede na skupne terjatve do kupcev je tudi ob koncu prvega četrtletja ostal majhen.

Likvidnostno tveganje

Tveganja, povezana s plačilno sposobnostjo skupine Krka, smo v prvem četrtletju letošnjega leta uravnavali z učinkovitim kratkoročnim upravljanjem denarnih sredstev. Kratkoročno smo zagotavljali plačilno sposobnost z rednim denarnim tokom in z vnaprej dogovorjenimi kratkoročnimi revolving in fiksnimi posojili pri bankah ter z dnevnim, drsečim tedenskim, mesečnim in večmesečnim načrtovanjem in spremljanjem denarnih pritokov in odtokov. Optimizirali smo stanja denarnih sredstev na računih odvisnih družb.

Likvidnostno tveganje ocenjujemo kot majhno. V tem obdobju smo vse obveznosti plačevali redno in v dogovorjenih rokih.

Zavarovanje premoženja, odgovornosti in obratovalnega zastoja

V opazovanem obdobju je Krka sklenila zavarovalne pogodbe za zavarovalno leto 2019, konec marca pa je podaljšala zavarovanje odgovornosti uprave in nadzornega sveta. Kljub večjemu obsegu zavarovanega premoženja je požarna zavarovalna premija rasla počasneje od premoženja, kar je rezultat uspešnih pogajanj in optimizacije zavarovanj. Krka je letos prvič sklenila kibernetsko zavarovanje.

Delničarji in trgovanje z delnico

V prvih treh mesecih leta 2019 se je tečaj Krkine delnice na Ljubljanski borzi zvišal za 0,3 %. V tem obdobju se je povečal delež lastnih delnic, delež slovenskih fizičnih oseb in mednarodnih vlagateljev se je nekoliko zmanjšal, delež slovenskih pravnih oseb pa je ostal nespremenjen. Konec marca 2019 je imela Krka 49.971 delničarjev.

Lastniška struktura (deleži v %)

	31. 3. 2019	31. 12. 2018
Slovenske fizične osebe	39,1	39,2
Slovenski državni holding in Republika Slovenija	16,2	16,2
Kapitalska družba in PPS	11,0	11,0
Slovenske pravne osebe in skladi	7,7	7,7
Mednarodni vlagatelji	23,0	23,2
Lastne delnice	3,0	2,7
Skupaj	**100,0**	**100,0**

V prvem četrtletju 2019 je Krka pridobila 76.346 lastnih delnic. Konec marca 2019 je imela 969.793 lastnih delnic, kar je 2,957 % osnovnega kapitala.

Deset Krkinih največjih delničarjev na dan 31. 3. 2019

	Država	Število delnic	Delež v kapitalu (v %)	Delež v glasovalnih pravicah (v %)
Kapitalska družba, d. d.	Slovenija	3.493.030	10,65	10,98
Slovenski državni holding, d. d.	Slovenija	2.949.876	9,00	9,27
Republika Slovenija	Slovenija	2.366.016	7,21	7,43
OTP banka, d. d.	Hrvaška	1.539.995	4,70	4,84
Addiko Bank, d. d.	Hrvaška	1.196.138	3,65	3,76
Clearstream Banking SA	Luksemburg	689.352	2,10	2,17
KDPW – fiduciarni račun	Poljska	467.344	1,43	1,47
Luka Koper, d. d.	Slovenija	433.970	1,32	1,36
Unicredit Bank Austria AG	Avstrija	424.699	1,30	1,33
Zavarovalnica Triglav, d. d.	Slovenija	388.300	1,18	1,22
Skupaj		**13.948.720**	**42,54**	**43,83**

Deset Krkinih največjih delničarjev je imelo 31. 3. 2019 v lasti 13.948.720 delnic, kar je 42,54 % vseh izdanih delnic.

Člani uprave in nadzornega sveta so imeli 31. 3. 2019 v lasti 39.170 delnic družbe Krka, kar je 0,12 % vseh izdanih delnic. Od konca leta 2018 se število delnic v njihovi lasti ni spremenilo.

Kapitalski deleži in deleži v glasovalnih pravicah članov uprave in članov nadzornega sveta družbe Krka na dan 31. 3. 2019

	Število delnic	Delež v kapitalu (v %)	Delež v glasovalnih pravicah (v %)
Člani uprave			
Jože Colarič	22.500	0,069	0,071
David Bratož	0	0,000	0,000
Aleš Rotar	13.915	0,042	0,044
Vinko Zupančič	120	0,000	0,000
Milena Kastelic	505	0,002	0,002
Člani uprave skupaj	**37.040**	**0,113**	**0,116**
Člani nadzornega sveta			
Jože Mermal	0	0,000	0,000
Julijana Kristl	230	0,001	0,001
Boris Žnidarič	0	0,000	0,000
Andrej Slapar	0	0,000	0,000
Borut Jamnik	0	0,000	0,000
Franc Šašek	1.400	0,004	0,004
Tomaž Sever	500	0,002	0,002
Mateja Vrečer	0	0,000	0,000
Člani nadzornega sveta skupaj	**2.130**	**0,007**	**0,007**

Trgovanje s Krkinimi delnicami v obdobju januar–marec 2019

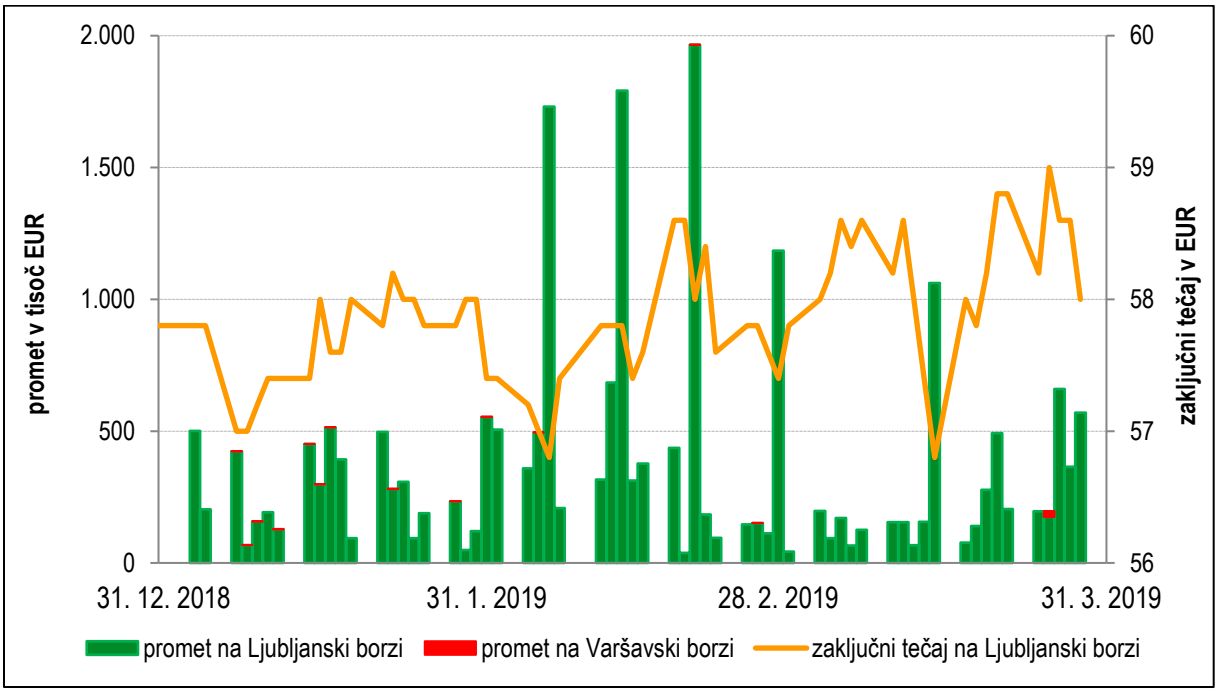

V prvih treh mesecih je bil tečaj delnice na Ljubljanski borzi najvišji v zadnjih dneh marca, ko je znašal 59,00 EUR, najnižji pa v začetku februarja, ko je znašal 56,80 EUR. 31. 3. 2019 je tečaj Krkine delnice znašal 58,00 EUR.

Tržna kapitalizacija Krke na Ljubljanski borzi je 31. 3. 2019 znašala 1,9 milijarde EUR. Povprečni dnevni promet s Krkino delnico je v tem obdobju znašal 0,4 milijona EUR. Od aprila 2012 Krkine delnice vzporedno kotirajo tudi na Varšavski borzi.

Analiza uspešnosti poslovanja skupine Krka in družbe Krka

V analizo uspešnosti poslovanja so vključeni podatki za skupino Krka in družbo Krka, komentarji pa so večinoma povezani s poslovanjem skupine.

Prihodki

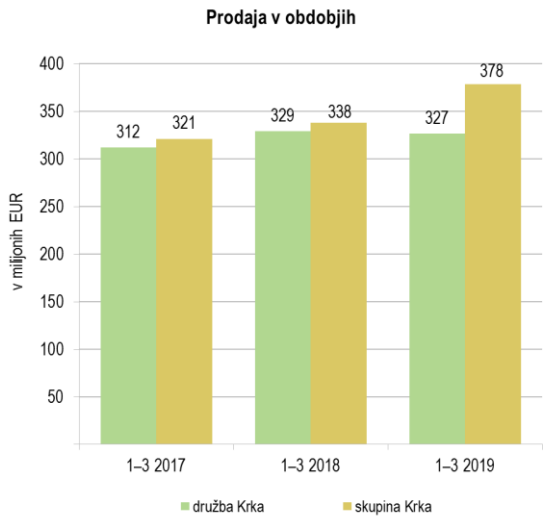

Skupina Krka je ustvarila za 378,5 milijona EUR prodaje, od tega so prihodki na podlagi pogodb s kupci iz naslova prodaje izdelkov in storitev znašali 377,3 milijona EUR. Razliko predstavljajo prihodki na podlagi pogodb s kupci iz naslova prodaje materiala in ostali prihodki iz prodaje. Prodaja je bila za 40,5 milijona EUR oziroma 12 % večja kot v enakem obdobju lanskega leta.

Drugi poslovni prihodki so znašali 3,7 milijona EUR, finančni prihodki pa 15,6 milijona EUR. Skupaj so prihodki skupine Krke znašali 397,7 milijona EUR, kar je 15 % več kot v primerljivem lanskem obdobju.

V poglavju Trženje in prodaja je predstavljena podrobnejša analiza prodaje izdelkov in storitev po trgih in skupinah.

Odhodki

Celotni odhodki skupine Krka so znašali 316,2 milijona EUR, kar je 10 % več kot v enakem lanskem obdobju.

Med poslovnimi odhodki skupine, ki so znašali 309,9 milijona EUR, kar je 11 % več kot v lanskem prvem četrtletju, je bilo 162,9 milijona EUR proizvajalnih stroškov prodanih proizvodov, 90,9 milijona EUR stroškov prodajanja, 36,5 milijona EUR stroškov razvijanja in 19,6 milijona EUR stroškov splošnih dejavnosti.

Proizvajalni stroški prodanih proizvodov skupine so se glede na enako lansko obdobje povečali za 13 %, njihov delež v prihodkih od prodaje pa je bil 43,1-odstoten. Stroški prodajanja so se povečali za 8 %, njihov delež v prihodkih od prodaje je bil 24,0-odstoten. Stroški razvijanja, ki v celoti predstavljajo odhodek obdobja, saj skupina teh stroškov ne kapitalizira, so bili večji za 17 %. Njihov delež v prihodkih od prodaje je bil 9,6-odstoten. Stroški splošnih dejavnosti so bili večji za 3 %, njihov delež v prihodkih od prodaje pa je bil 5,2-odstoten.

Izidi poslovanja

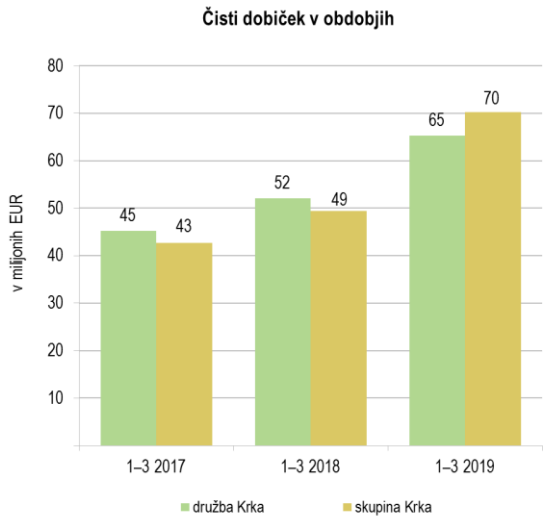

Dobiček iz poslovanja skupine Krka v višini 72,2 milijona EUR je bil 17 % večji kot v primerljivem lanskem obdobju.

Dobiček pred davkom je znašal 81,5 milijona EUR in je bil 43 % večji kot v primerljivem lanskem obdobju. Davek iz dobička je znašal 11,2 milijona EUR, efektivna davčna stopnja pa 13,8 %.

Čisti dobiček skupine Krka v višini 70,3 milijona EUR je bil 42 % večji kot v enakem lanskem obdobju.

Sredstva

Konec marca 2019 je bila vrednost sredstev skupine Krka 2 milijardi 122,9 milijona EUR, kar je 7 % več kot konec leta 2018.

Nekratkoročna sredstva so predstavljala 49,0 % vseh sredstev, njihov delež pa se je glede na začetek leta zmanjšal za 1,9 odstotne točke. Najpomembnejša postavka nekratkoročnih sredstev v skupni vrednosti 1 milijarde 40,0 milijonov EUR so bile nepremičnine, naprave in oprema v vrednosti 868,5 milijona EUR. Njihova vrednost je bila 3 % večja kot konec leta 2018 in je predstavljala 40,9 % vseh sredstev skupine.

Vrednost neopredmetenih sredstev v višini 109,3 milijona EUR je bila glede na konec leta 2018 1 % manjša.

Kratkoročna sredstva so se v prvih treh mesecih 2019 povečala za 11 % in so znašala 1 milijardo 82,9 milijona EUR. Zaloge so se v tem obdobju povečale za 2 % in so znašale 372,8 milijona EUR. Terjatve so se povečale za 8 % in so znašale 503,3 milijona EUR (od tega so terjatve do kupcev znašale 471,2 milijona EUR in so bile glede na konec leta 2018 8 % večje).

Kapital in obveznosti

Kapital skupine Krka v višini 1 milijarde 618,4 milijona EUR je bil 5 % večji kot konec leta 2018 in je v virih sredstev predstavljal 76,2-odstotni delež.

Nekratkoročne obveznosti v višini 156,1 milijona EUR so predstavljale 7,4 % bilančne vsote skupine in so bile glede na začetek leta večje za 27 %. Rezervacije so konec obdobja znašale 102,2 milijona EUR (od tega je bilo 95,9 milijona EUR rezervacij iz obveznosti za pozaposlitvene in druge dolgoročne zaslužke, 4,1 milijona EUR rezervacij za tožbe in 2,2 milijona EUR ostalih rezervacij) in so bile 1 % večje kot konec leta 2018.

Kratkoročne obveznosti so se glede na konec leta 2018 povečale za 8 % in so znašale 348,4 milijona EUR oziroma 16,4 % bilančne vsote. Med kratkoročnimi obveznostmi so bile poslovne obveznosti v vrednosti 139,0 milijonov EUR 2 % večje kot konec leta 2018. Obveznosti iz pogodb s kupci v vrednosti 118,0 milijonov EUR so bile večje za 7 %, druge kratkoročne obveznosti pa so bile večje za 15 % in so znašale 81,7 milijona EUR.

Kazalniki poslovanja

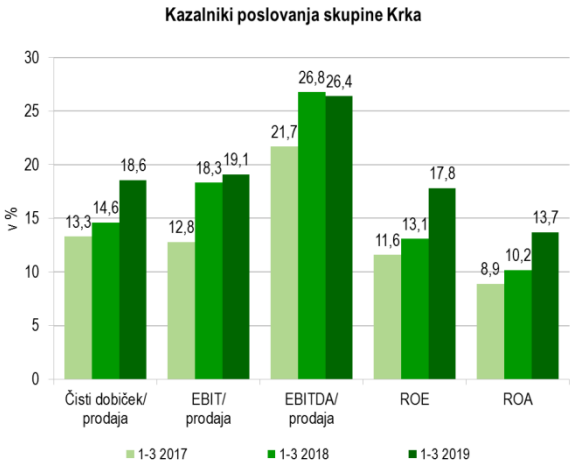

Delež čistega dobička v prodaji skupine Krka je v prvem četrtletju 2019 znašal 18,6 %, delež dobička iz poslovanja (EBIT) 19,1 %, delež dobička iz poslovanja pred amortizacijo (EBITDA) pa 26,4 %.

Donosnost kapitala (ROE), preračunana na celoletno raven, je za skupino Krka znašala 17,8 %, donosnost sredstev (ROA), preračunana na celoletno raven, pa 13,7 %.

Trženje in prodaja

V skupini Krka smo v prvem četrtletju leta 2019 prodali za 377,3 milijona EUR izdelkov in storitev, kar je 39,9 milijona EUR oziroma 12 % več kot v enakem lanskem obdobju. Prodaja na trgih zunaj Slovenije je znašala 355,3 milijona EUR in predstavlja 94 % prodaje skupine Krka. Količinsko smo prodali 5 % več izdelkov kot v enakem lanskem obdobju.

Prodaja izdelkov in storitev po regijah

Največjo prodajo v višini 122,1 milijona EUR oziroma 32,4 % celotne prodaje skupine Krka je ustvarila regija Vzhodna Evropa. Sledila ji je regija Srednja Evropa s 85,9 milijona EUR in 22,8-odstotnim deležem v prodaji skupine Krka. Tretje območje z največjo prodajo je bila regija Zahodna Evropa s 84,3 milijona EUR (22,3-odstotni delež). V regiji Jugovzhodna Evropa smo prodali za 50,4 milijona EUR (13,4-odstotni delež), v regiji Čezmorska tržišča pa za 12,6 milijona EUR (3,3-odstotni delež). Prodaja na domačem trgu je znašala 22,0 milijonov EUR, kar je 5,8 % celotne prodaje skupine Krka.

v tisoč EUR	Skupina Krka			Družba Krka		
	1–3/2019	1–3/2018	Indeks	1–3/2019	1–3/2018	Indeks
Slovenija	22.006	21.108	104	13.505	13.101	103
Jugovzhodna Evropa	50.409	44.174	114	48.795	42.617	114
Vzhodna Evropa	122.091	106.209	115	69.058	71.225	97
Srednja Evropa	85.862	81.160	106	81.194	79.163	103
Zahodna Evropa	84.285	73.848	114	64.858	72.392	90
Čezmorska tržišča	12.635	10.868	116	11.075	10.458	106
Skupaj	**377.288**	**337.367**	**112**	**288.485**	**288.956**	**100**

Struktura prodaje skupine Krka po regijah v obdobju januar–marec 2019

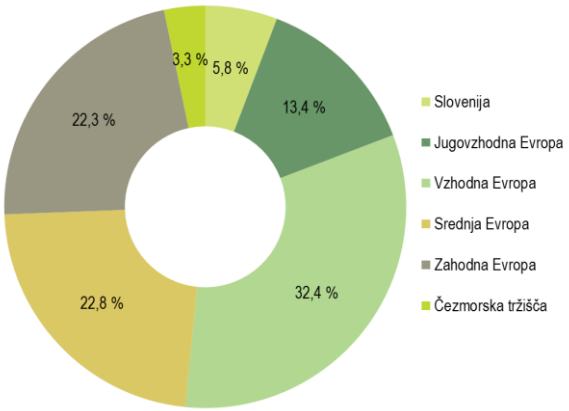

Prodaja skupine Krka po regijah v obdobjih januar–marec 2018 in januar–marec 2019

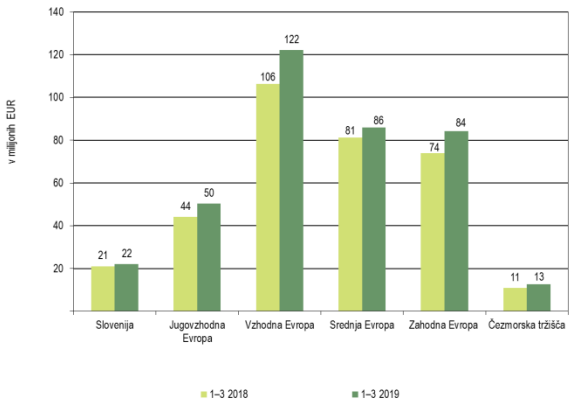

Slovenija

Na domačem trgu smo prodali za 22,0 milijonov EUR izdelkov in storitev. Glavnino prodaje, 13,5 milijona EUR, smo ob 3-odstotni rasti glede na enako lansko obdobje dosegli z izdelki. Ključen je bil prispevek zdravil na recept, ki so z vrednostjo 9,6 milijona EUR predstavljala dobrih 71 % prodaje izdelkov. S 23-odstotnim deležem in 3,0 milijoni EUR je sledila prodaja izdelkov brez recepta. Veterinarskih izdelkov smo prodali za 0,8 milijona EUR, kar predstavlja dobrih 6 % prodaje izdelkov v Sloveniji. Z nekaj manj kot 9-odstotnim tržnim deležem še naprej ohranjamo vodilno mesto med ponudniki zdravil na slovenskem trgu. Prodaja zdraviliško-turističnih storitev je znašala 8,5 milijona EUR.

Prodajno so bili v ospredju promovirani izdelki iz Krkinih ključnih terapevtskih skupin. Med najpomembnejšimi blagovnimi znamkami v vodilni terapevtski skupini zdravil za zdravljenje bolezni srca in žilja izpostavljamo Prenesso (perindopril) ter fiksni kombinaciji Prenewel (perindopril in indapamid) in Amlewel (perindopril, amlodipin in indapamid), s katerimi smo okrepili vodilni tržni položaj in Krkino prepoznavnost na trgu antihipertenzivov. Prav tako ostajamo vodilni ponudnik statinov, med katerimi izpostavljamo Sorvasto (rosuvastatin). Ponudbo zdravil za zdravljenje kroničnega srčnega popuščanja smo dopolnili z zdravilom Enplerasa (eplerenon).

Med zdravili za zdravljenje bolečine smo pri trženjskih aktivnostih največ pozornosti namenili protivnetnemu zdravilu Roticox (etorikoksib) in analgetiku Doreta (tramadol in paracetamol). V skupini zdravil za zdravljenje bolezni osrednjega živčevja smo utrjevali prepoznavnost novega antipsihotika Parnido (paliperidon) in antidepresiva Dulsevia (duloksetin). Ponudbi izdelkov za zdravljenje erektilne disfunkcije smo dodali Viavardis (vardenafil).
Najbolje prodajana zdravila na recept so bila Nalgesin forte (naproksen), Prenewel (perindopril in indapamid), Sorvasta (rosuvastatin), Nolpaza

(pantoprazol), Prenessa (perindopril) in Doreta (tramadol in paracetamol). Med izdelki brez recepta smo prodali največ Nalgesina S (naproksen), izdelkov blagovne znamke Septolete in Dalerona (paracetamol). Ponudbo veterinarskih izdelkov pa smo dopolnili z novim zdravilom proti zajedavcem Selehold (selamektin). Vodilni izdelki ostajajo Amatib (amoksicilin), Grovit in izdelki blagovne znamke Fypryst.

Jugovzhodna Evropa

V prvih treh mesecih leta 2019 smo na trgih regije Jugovzhodna Evropa prodali za 50,4 milijona EUR izdelkov, kar je 14 % več kot v primerljivem lanskem obdobju. K prodaji sta največ prispevala ključna trga Romunija in Hrvaška. Največjo rast prodaje smo dosegli v Bolgariji in Srbiji, nekoliko manj kot pred letom pa smo prodali na Hrvaškem, v Črni gori in Albaniji.

V **Romuniji**, ki ostaja Krkin ključni in vodilni regijski trg, smo ustvarili prodajo v vrednosti 13,8 milijona EUR in dosegli 11-odstotno rast. Smo prvi med tujimi ponudniki generičnih zdravil na recept, s katerimi dosegamo 7,5-odstotni količinski tržni delež.

Krkina najbolje prodajana izdelka v tem obdobju, Co-Prenessa (perindopril in indapamid) in Atoris (atorvastatin), sta iz skupine zdravil za zdravljenje bolezni srca in žilja. Sledita Doreta (tramadol in paracetamol) in Co-Amlessa (perindopril, amlodipin in indapamid).

Pri izdelkih brez recepta smo dosegli 6-odstotno rast. Najhitreje rastoči so bili Septanazal (ksilometazolin in dekspantenol) in izdelki blagovne znamke Septolete, vrednostno pa smo prodali največ Bilobila (izvleček ginka). Prodaja veterinarskih izdelkov je bila 30 % večja predvsem zaradi uspešne prodaje izdelkov za ljubiteljske živali, med katerimi izpostavljamo izdelke blagovne znamke Fypryst, Milprazon (milbemicin in prazikvantel) in Ataxxo (permetrin in imidakloprid).

Prodaja na **Hrvaškem** je za 4 % zaostala za rezultatom iz enakega lanskega obdobja in je dosegla 9,0 milijonov EUR. Krka se uvršča na četrto mesto med vsemi proizvajalci generičnih zdravil in na drugo mesto med proizvajalci zdravil za veterinarsko uporabo.

Največ smo prodali zdravil na recept, med katerimi izpostavljamo Atoris (atorvastatin), Co-Perinevo (perindopril in indapamid), Emanero (esomeprazol), Dalnevo (perindopril in amlodipin) in Roswero (rosuvastatin). Omenimo lahko tudi bolnišnična izdelka v obliki injekcij, Nolpazo (pantoprazol) in Ciprinol (ciprofloksacin). Potem ko smo bili izbrani na natečaju, smo ju začeli prodajati v drugi polovici četrtletja. Med izdelki brez recepta so bili najbolje prodajani Nalgesin (naproksen) in izdelki blagovne znamke Septolete, med veterinarskimi izdelki pa izdelki blagovne znamke Fypryst in Floron (florfenikol).

Prodaja v **Srbiji** je dosegla vrednost 7,0 milijonov EUR, kar predstavlja 34-odstotno rast glede na enako obdobje lanskega leta. V Krkini prodaji na tem trgu je delež zdravil na recept znašal 84 %, njihova prodaja pa se je povečala za 32 %. Največ smo prodali Nolpaze (pantoprazol), Roxere (rosuvastatin), Co-Amlesse (perindopril, amlodipin in indapamid), Atorisa (atorvastatin), Valsacombija (valsartan in hidroklorotiazid) in Amprila (ramipril). Največjo rast smo dosegli s Co-Amlesso, kombinacijo perindoprila, amlodipina in indapamida. Prodajo izdelkov brez recepta smo povečali za skoraj polovico, ključni pa so bili izdelki blagovnih znamk Septolete, Bilobil (izvleček ginka) in Nalgesin (naproksen). Veterinarskih izdelkov smo prodali 48 % več kot v enakem lanskem obdobju. Kot najbolje prodajane izdelke izpostavljamo Floron (florfenikol), izdelke blagovne znamke Fypryst in Enroxil (enrofloksacin).

V **Bolgariji** smo dosegli največjo rast v regiji, in sicer 72-odstotno. K prodaji v vrednosti 6,1 milijona EUR so največ prispevala zdravila na recept, zlasti Co-Valsacor (valsartan in hidroklorotiazid), Valsacor (valsartan), Roswera (rosuvastatin), Co-Prenessa (perindopril in indapamid), Nolpaza (pantoprazol) in Emanera (esomeprazol). Prodaja izdelkov brez recepta je bila nekaj manjša kot v lanskem prvem četrtletju, prodajo veterinarskih izdelkov pa smo podvojili.

V **Bosni in Hercegovini** smo prodali za 5,8 milijona EUR izdelkov. K 13-odstotni rasti glede na enako lansko obdobje so največ prispevala zdravila na recept in izdelki brez recepta. Krka ohranja prvo mesto med tujimi ponudniki generičnih zdravil na tem trgu. Naša najbolje prodajana zdravila na recept so bila Roswera (rosuvastatin), Enap H in Enap HL (enalapril in hidroklorotiazid), Atoris (atorvastatin) in Nolpaza (pantoprazol). Med izdelki brez recepta smo

prodali največ Nalgesina (naproksen), Panatusa (butamirat) in izdelkov blagovne znamke Septolete.

Neprekinjena rast prodaje v **Severni Makedoniji** se nadaljuje že petnajsto leto. Ustvarili smo prodajo vrednosti 5,7 milijona EUR, kar predstavlja 10-odstotno rast glede na enako lansko obdobje. K temu so največ prispevala zdravila na recept, ki s 87-odstotnim prodajnim deležem ostajajo vodilna skupina izdelkov. Naša najpomembnejša zdravila na recept so bila Roswera (rosuvastatin), Enap (enalapril), Atoris (atorvastatin), Nolpaza (pantoprazol) in Lorista (losartan). Rast izdelkov brez recepta je znašala 22 %, prodajno vodilni pa so bili Septanazal (ksilometazolin in dekspantenol), Daleron (paracetamol) in izdelki blagovne znamke Septolete. Rast smo beležili tudi pri izdelkih za veterinarsko uporabo, med katerimi smo prodali največ Entemulina (entemulin), izdelkov blagovne znamke Fypryst in Ecocida.

Z nekaj več kot 2-odstotno prodajno rastjo se Krka še naprej uvršča med vodilne ponudnike zdravil na **Kosovu**. Vrednost prodaje je znašala 1,8 milijona EUR. V **Albaniji** smo prodali za 0,9 milijona EUR izdelkov, kar je 2 % manj kot v enakem lanskem obdobju. Ključni izdelki so bili Ultop (omeprazol), Atoris (atorvastatin) in Zalasta (olanzapin). V **Črni gori**, kjer smo v marcu lansirali Nalgesin (naproksen), smo prodali za 0,4 milijona EUR izdelkov.

Vzhodna Evropa

Prodaja izdelkov v regiji Vzhodna Evropa je dosegla 122,1 milijona EUR, kar je 15 % več kot v enakem lanskem obdobju. Ključna je bila rast na obeh ključnih trgih, v Ruski federaciji in Ukrajini, kjer smo dosegli največjo vrednostno rast. Dvoštevilčno rast smo dosegli tudi na večini ostalih regijskih trgov.

V **Ruski federaciji**, ki ostaja Krkin ključni in največji posamični trg, smo nadaljevali nadpovprečno dinamiko rasti prodaje in krepili tržni delež. Ob 4-odstotni rasti prodaje smo prodali za 77,5 milijona EUR izdelkov. Rast prodaje, izražena v rubljih, je bila 13-odstotna.

Rast je bila najhitrejša pri vodilni skupini zdravil na recept, ki so k prodaji prispevala 83 %. Naša najbolje prodajana zdravila so bila Lorista (losartan), Valsacor (valsartan), Lorista H in Lorista HD (losartan in hidroklorotiazid), Nolpaza (pantoprazol), Atoris (atorvastatin), Valsacor H in Valsacor HD (valsartan in hidroklorotiazid) ter Co-Perineva (perindopril in indapamid). Največjo relativno in vrednostno rast smo dosegli s skupinami izdelkov Lorista, Valsacor in s trojno kombinacijo Co-Dalneva. Prodajno rast smo beležili tudi z novim izdelkom Telmista (telmisartan), ki smo mu v prvem četrtletju 2019 dodali kombinacijo s hidroklorotiazidom. Krka utrjuje svoj položaj vodilnega ponudnika zdravil za zdravljenje bolezni srca in žilja v Ruski federaciji.

Pri izdelkih brez recepta so bile v ospredju Septolete total (benzidamin in cetilpiridin), s katerimi smo dosegli 43-odstotno rast. Na prodajo izdelkov blagovne znamke Herbion, ki so se uvrstili na drugo mesto med izdelki brez recepta, je vplivalo manjše sezonsko povpraševanje. Uspešni smo bili z novejšima izdelkoma Flebaven (diosmin in hesperidin) in Panatus (butamirat), ki smo ju na trg uvedli v zadnjih dveh letih. Ključni veterinarski izdelek je bil Floron (florfenikol), katerega prodajo smo glede na enako lansko obdobje povečali za polovico.

Zaradi povečanja proizvodnih zmogljivosti smo v odvisni družbi Krka-Rus v prvih treh mesecih leta 2019 proizvedli že 70 % vseh izdelkov, ki smo jih prodali v Ruski federaciji. S tem smo še okrepili status domačega proizvajalca.

Prodaja v **Ukrajini** je dosegla 18,9 milijona EUR, kar predstavlja 76-odstotno rast glede na enako lansko obdobje. S stopnjo rasti, ki je znatno presegla dinamiko ukrajinskega trga zdravil, smo še okrepili Krkin tržni delež. Ključna je bila rast vodilne skupine zdravil na recept, katerih prodajo smo povečali za 77 %. Prodajno so bila v ospredju zdravila za zdravljenje bolezni srca in žilja, med njimi najbolj Valsacor (valsartan), Valsacor H in Valsacor HD (valsartan in hidroklorotiazid), Co-Amlessa (perindopril, amlodipin in indapamid), Co-Prenessa (perindopril in indapamid) in Atoris (atorvastatin). Sledili so izdelki brez recepta, s katerimi smo dosegli 64-odstotno rast. Najbolje prodajani so bili izdelki blagovnih znamk Herbion in Septolete. Najhitrejšo rast med izdelčnimi skupinami smo dosegli z izdelki za veterinarsko uporabo, saj smo njihovo prodajo več kot podvojili.

Območje B

Območje B poleg vodilnega beloruskega trga združuje še trge Mongolije, Azerbajdžana in

Armenije. Skupna vrednost prodaje je znašala 9,3 milijona EUR, kar predstavlja 19-odstotno rast glede na enako lansko obdobje.

V **Belorusiji** smo kljub novemu zakonu o regulaciji cen zdravil, ki je bil uveden v začetku leta 2019 in je vplival na povprečno 18-odstotno znižanje cen zdravil, prodali za 4,5 milijona EUR izdelkov, kar je 49 % več kot v enakem lanskem obdobju. S tem smo se povzpeli na drugo mesto med tujimi ponudniki generičnih zdravil na tem trgu. Največji delež prodaje so prispevala zdravila na recept, med njimi Valsacor (valsartan), Nolpaza (pantoprazol) in Co-Amlessa (perindopril, amlodipin in indapamid). Med izdelki brez recepta smo prodali največ izdelkov blagovnih znamk Septolete in Herbion.

V **Mongoliji** smo kljub zaostrovanju konkurence ohranili nekaj manj kot 9-odstotni tržni delež in položaj vodilnega tujega ponudnika zdravil. Prodaja je dosegla 2,4 milijona EUR, kar je 5 % manj kot v enakem lanskem obdobju. Glavnino prodaje so prispevala zdravila na recept, med katerimi izpostavljamo Nolpazo (pantoprazol), Loristo (losartan), Fromilid (klaritromicin) ter Loristo H in Loristo HD (losartan in hidroklorotiazid). Na trg smo uvedli antibiotik Betaklav (amoksicilin in klavulanska kislina). Med izdelki brez recepta so bili po prodaji v ospredju izdelki blagovnih znamk Septolete in Herbion.

V **Azerbajdžanu** se je nadaljevala prodajna rast, ki je bila glede na enako lansko obdobje 13-odstotna. Prodali smo za 1,5 milijona EUR izdelkov. Ključen je bil prispevek vodilne skupine zdravil na recept, ki se je glede na enako lansko obdobje vrednostno povečal za 22 %. Naši najbolje prodajani izdelki so bili Dexamethason (deksametazon), Nolpaza (pantoprazol) in Amlessa (perindopril in amlodipin). Prodaja izdelkov brez recepta je zaostala za prodajo v enakem lanskem obdobju.

Prodaja v **Armeniji** je dosegla 1,0 milijon EUR, kar je 4 % manj kot v enakem lanskem obdobju. Največji delež so prispevala zdravila na recept, med njimi Co-Amlessa (perindopril, amlodipin in indapamid), Atoris (atorvastatin) in Nolpaza (pantoprazol). Med izdelki brez recepta so bili v ospredju izdelki blagovnih znamk Herbion in Septolete.

Območje K

Prodaja na območju K, ki zajema trge Kazahstana, Moldavije in Kirgizistana, je v prvih treh mesecih leta 2019 dosegla vrednost 8,5 milijona EUR, kar glede na enako lansko obdobje predstavlja 25-odstotno rast.

V **Kazahstanu**, ki je vodilni trg tega območja, smo s prodajo v vrednosti 4,6 milijona EUR dosegli 16-odstotno rast. Prispevek vodilne skupine zdravil na recept k prodaji je znašal 72 %, vrednostno pa je bil 21 % večji kot v primerljivem lanskem obdobju. Ključna zdravila so bila Nolpaza (pantoprazol), Enap (enalapril), Atoris (atorvastatin), Valsacor (valsartan) in Vamloset (amlodipin in valsartan). Prodaja izdelkov brez recepta je dosegla 1,2 milijona EUR, kar je primerljivo s prodajo v enakem lanskem obdobju. Najbolje prodajani so bili izdelki blagovnih znamk Herbion, Duovit in Pikovit. Prodajno rast smo dosegli tudi pri veterinarskih izdelkih, ki smo jih prodali za 0,1 milijona EUR.

V **Moldaviji** smo dosegli prodajo v vrednosti 2,9 milijona EUR in 41-odstotno rast. Delež vodilne skupine zdravil na recept je znašal 65 %. Iz te skupine so bila prodajno najpomembnejša zdravila Ampril (ramipril), Lorista (losartan) in Rawel SR (indapamid). Prodajo izdelkov brez recepta smo podvojili tudi zaradi sezonskih vplivov. Vodilni so bili Septanazal (ksilometazolin in dekspantenol) ter izdelki blagovnih znamk Septolete in Herbion. Vrednost prodaje veterinarskih izdelkov je znašala 0,1 milijona EUR.

V **Kirgizistanu** smo prodali za 0,9 milijona EUR izdelkov. K 26-odstotni rasti je največ prispevala prodaja zdravil na recept, ki smo jih prodali 25 % več kot v enakem lanskem obdobju. Vodilna zdravila na recept so bila Atoris (atorvastatin), Lorista (losartan) in Nolpaza (pantoprazol). Med izdelki brez recepta so bili prodajno v ospredju izdelki blagovnih znamk Pikovit, Herbion in Septolete.

Območje U

Na območju U, ki zajema trge Uzbekistana, Gruzije, Tadžikistana in Turkmenistana, smo prodali za 7,9 milijona EUR izdelkov in prodajo v primerljivem lanskem obdobju presegli za 24 %. Rast smo dosegli na vseh območnih trgih, vrednostno pa je bila največja v Uzbekistanu.

V **Uzbekistanu** je prodaja dosegla 5,8 milijona EUR, kar je 24 % več kot v prvih treh mesecih leta 2018. V ospredju so bila zdravila na recept, med njimi Hiconcil (amoksicilin), Lorista (losartan), Nolpaza (pantoprazol), Amlessa (perindopril in amlodipin) in Co-Amlessa (perindopril, amlodipin in indapamid).

Med izdelki brez recepta so bili najbolje prodajani izdelki blagovnih znamk Pikovit, Septolete in Herbion.

V **Gruziji**, kjer se uvrščamo na drugo mesto med tujimi ponudniki generičnih zdravil, smo prodali za 1,2 milijona EUR izdelkov in dosegli 37-odstotno rast. Ključen je bil prispevek prodaje zdravil na recept, med katerimi izpostavljamo Loristo H in Loristo HD (losartan in hidroklorotiazid), Enap H in Enap HL (enalapril in hidroklorotiazid) ter Co-Amlesso (perindopril, amlodipin in indapamid). Med izdelki brez recepta so bili najbolj prodajani izdelki blagovnih znamk Herbion in Septolete.

V **Turkmenistanu**, kjer poseben izziv še naprej predstavlja lokalna valutna politika, smo prodali za 0,5 milijona EUR izdelkov in glede na primerljivo lansko obdobje dosegli 11-odstotno rast. Prodajno vodilna izdelka sta bila Nolpaza (pantoprazol) in Pikovit. Prodaja v **Tadžikistanu** je dosegla 0,4 milijona EUR, kar je 16 % več kot v enakem lanskem obdobju. Najbolje prodajani so bili izdelki blagovnih znamk Pikovit in Tramadol (tramadol).

Srednja Evropa

Prodaja na trgih v regiji Srednja Evropa je dosegla 85,9 milijona EUR, kar je 6 % več kot v enakem lanskem obdobju. Največjo vrednostno rast smo dosegli na Poljskem, relativno pa na Madžarskem. Prodajo smo povečali tudi na Slovaškem in v Litvi, na Češkem, v Latviji in Estoniji pa smo prodali nekoliko manj kot v primerljivem lanskem obdobju.

Poljska ostaja Krkin vodilni ključni trg v regiji. S prodajo v vrednosti 39,8 milijona EUR, ki je za 9 % presegla prodajo v primerljivem lanskem obdobju, se uvrščamo na četrto mesto med tujimi ponudniki generičnih zdravil na poljskem trgu.

Vodilna skupina zdravil na recept je bila tudi najhitreje rastoča. Nadpovprečno dinamiko rasti nam je uspelo doseči na večini ključnih terapevtskih področij, tudi po zaslugi uspešne prodaje novejših izdelkov, ki smo jih na trg uvedli v preteklih letih. Vrednostno je bil ključen prispevek zdravil, uvrščenih na reimbursni seznam, med katerimi izpostavljamo Atoris (atorvastatin), Co-Valsacor (valsartan in hidroklorotiazid) in Valsacor (valsartan), Roswero (rosuvastatin), Doreto (tramadol in paracetamol) in Nolpazo (pantoprazol). Na seznamu brezplačnih zdravil na recept za bolnike, starejše od 75 let, smo ohranili vodilni položaj med vsemi proizvajalci, saj imamo na njej največ zdravil.

Prodaja izdelkov brez recepta je zaradi slabše prodaje sezonskih izdelkov nekoliko zaostala za prodajo v primerljivem lanskem obdobju. Vodilni so bili izdelki blagovne znamke Septolete in Bilobil (izvleček ginka). Z veterinarskimi izdelki smo dosegli 5-odstotno rast. Najbolje prodajani so bili Milprazon (milbemicin in prazikvantel), Floron (florfenikol) in izdelki blagovne znamke Fypryst.

Na **Madžarskem**, prav tako Krkinem ključnem trgu, smo dosegli 20-odstotno rast in prodali za 13,9 milijona EUR izdelkov. Po pričakovanjih smo glavnino prodaje ustvarili z zdravili na recept, med katerimi izpostavljamo najbolje prodajane Co-Prenesso (perindopril in indapamid), Atoris (atorvastatin), Valsacor (valsartan), Co-Valsacor (valsartan in hidroklorotiazid), Roxero (rosuvastatin), Emozul (esomeprazol) in Fromilid (klaritromicin).

Prodaja izdelkov brez recepta je znašala 1,1 milijona EUR in je za 15 % presegla prodajo v primerljivem lanskem obdobju. Najuspešnejši smo bili s prodajo Flebavena (diosmin), Ventra (sukralfat), Septanazala (ksilometazolin in dekspantenol), z izdelki blagovne znamke Herbion in Bilobila (izvleček ginka). Prodaja veterinarskih izdelkov je zaostala za prodajo v prvih treh mesecih minulega leta. Najbolje prodajani so bili Milprazon (milbemicin in prazikvantel) in izdelki blagovne znamke Fypryst.

Na **Češkem**, ki je prav tako Krkin ključni trg, smo prodali za 11,9 milijona EUR izdelkov, kar je 10 % manj kot v prvih treh mesecih lanskega leta. Vodilno vlogo so ohranila zdravila na recept, zlasti Atoris (atorvastatin), Valsacombi (valsartan in hidroklorotiazid) in Doreta (tramadol in paracetamol). Sledili so Asentra (sertralin), Lexaurin (bromazepam), Valsacor (valsartan), Tonanda (perindopril, amlodipin in indapamid), Zalasta (olanzapin) in Fromilid (klaritromicin).

Pri izdelkih brez recepta smo dosegli 13-odstotno rast. Prodajno najpomembnejši so ostali izdelki blagovne znamke Septolete in Nalgesin S (naproksen). Z veterinarskimi izdelki smo dosegli 12-odstotno rast. Prodajno so bili v ospredju izdelki blagovnih znamk Fypryst in Dehinel plus (febantel, prazikvantel in pirantelijev embonat).

Slovaška je prav tako Krkin ključni regijski trg. Prodali smo za 10,4 milijona EUR izdelkov in dosegli

10-odstotno rast. Z dinamiko rasti, ki je pri vseh treh izdelčnih skupinah presegla povprečno rast, smo se uvrstili na tretje mesto med ponudniki generičnih zdravil na Slovaškem. Največji je bil prispevek zdravil na recept, med njimi Co-Prenesse (perindopril in indapamid), Atorisa (atorvastatin), Nolpaze (pantoprazol), Valsacorja (valsartan), Prenesse (perindopril), Co-Valsacorja (valsartan in hidroklorotiazid) in Amlesse (perindopril in amlodipin).

K 23-odstotni rasti prodaje izdelkov brez recepta je največ prispeval Flebaven (diosmin). Vrednostno so v ospredju ostali Nalgesin S (naproksen) in izdelki blagovne znamke Septolete. Pri prodaji veterinarskih izdelkov smo zabeležili 11-odstotno rast. Ključni so bili izdelki blagovnih znamk Fypryst in Enroxil (enrofloksacin).

V **Litvi** je prodaja dosegla 5,2 milijona EUR in 8-odstotno rast glede na primerljivo lansko obdobje. Vrednostno so bila ponovno v ospredju zdravila na recept, predvsem Valsacor (valsartan), Nolpaza (pantoprazol), Atoris (atorvastatin), Dexamethason Krka (deksametazon) in Prenewel (perindopril in indapamid). Izdelkov brez recepta smo prodali manj kot v prvih treh mesecih lanskega leta. Vodilno vlogo so ohranili izdelki blagovne znamke Septabene (benzidamin in cetilpiridin) in Nalgesin (naproksen).

Prodajo veterinarskih izdelkov smo povečali za 4 %, v ospredju pa so bili izdelki blagovne znamke Fypryst in Milprazon (milbemicin in prazikvantel).

V **Latviji** smo z 2,9 milijona EUR prodali 19 % manj kot v primerljivem lanskem obdobju. Glavnino prodaje smo ustvarili z izdelki na recept, zlasti z Atorisom (atorvastatin), Prenewelom (perindopril in indapamid), Rosuvastatinom Krka (rosuvastatin), Co-Amlesso (perindipril, amlodipin in indapamid) in Nolpazo (pantoprazol). Sledila je prodaja izdelkov brez recepta, med katerimi so bili v ospredju Daleron COLD3 (paracetamol, psevdoefedrin in dekstrometorfan), izdelki blagovne znamke Herbion in Septanazal (ksilometazolin in dekspantenol). Prodaja veterinarskih izdelkov je dosegla raven enakega lanskega obdobja.

V **Estoniji** je prodaja z vrednostjo 1,9 milijona EUR za 11 % zaostala za prodajo v enakem lanskem obdobju. Ponovno je bil ključen prispevek zdravil na recept, med katerimi so bila najbolje prodajani Co-Prenessa (perindopril in indapamid), Co-Dalnessa (perindopril, amlodipin in indapamid), Roswera (rosuvastatin), Atoris (atorvastatin) in Escadra (esomeprazol). Med izdelki brez recepta in so bili najbolje prodajani izdelki blagovne znamke Septolete, ki so bili tudi najbolje prodajan Krkin izdelek na tem trgu.

Zahodna Evropa

Zahodnoevropske trge v celoti obravnavamo kot Krkin ključni trg. Prodaja v regiji je v prvih treh mesecih leta 2019 dosegla vrednost 84,3 milijona EUR, kar predstavlja 14-odstotno rast glede na primerljivo lansko obdobje. Največ smo prodali v Nemčiji, Skandinaviji in Španiji. Prodaja pod lastno blagovno znamko prek Krkinih odvisnih družb se je povečala za 23 %, njen delež v skupni prodaji v regiji pa je znašal 72 %. Prodaja prek nepovezanih podjetij je dosegla 23,6 milijona EUR.

V vodilni skupini zdravil na recept, ki je prispevala 90 % prodaje, smo dosegli 15-odstotno rast. Najpomembnejša so bila zdravila z valsartanom, esomeprazolom in kandesartanom. Prodaja veterinarskih izdelkov je zabeležila 11-odstotno rast in je k skupni prodaji prispevala 9 %. Prispevek izdelkov brez recepta je znašal 1 %.

Nemčija s prodajo v vrednosti 17,1 milijona EUR ostaja največji trg v regiji. K 12-odstotnemu padcu prodaje glede na enako lansko obdobje je prispevala predvsem manjša prodaja izdelkov prek javnih razpisov. Prek odvisne družbe TAD Pharma smo prodali za 16,5 milijona EUR izdelkov. Prodajno so bila ponovno v ospredju zdravila na recept, predvsem z valsartanom, kandesartanom, ezetimibom in ramiprilom v kombinaciji z amlodipinom. Uspešno smo lansirali zdravila z everolimusom, darunavirjem, prasugrelom in agomelatinom.

V **Skandinaviji** smo ob 57-odstotni rasti dosegli prodajo v vrednosti 14,3 milijona EUR. Vodilni trg ostaja Švedska, sledijo Finska, Norveška, Danska in Islandija. Največjo, 125-odstotno rast smo dosegli na Norveškem. Prodajo prek odvisne družbe Krka Sverige smo povečali za 71 %, prek odvisne družbe Krke Finland pa za 36 %. Skupno je delež prodaje prek odvisnih družb dosegel 96 %. Najbolje prodajana so bila zdravila z esomeprazolom, klopidogrelom, valsartanom in kandesartanom. Na Norveškem ohranjamo vodilni položaj s številnimi zdravili, med katerimi izpostavljamo zdravila z valsartanom, enalaprilom in esomeprazolom.

Španija se je s 50-odstotno rastjo in prodajo v vrednosti 13,7 milijona EUR uvrstila na tretje mesto med regijskimi trgi. Prek odvisne družbe Krka Farmaceutica smo bili še naprej uspešni na razpisih v Andaluziji, kar je prispevalo k rasti prodaje izdelkov naših lastnih blagovnih znamk. Njihov delež je na španskem trgu dosegel 89 %. Najuspešnejši smo bili z zdravili z donepezilom, bisoprololom, s kombinacijo tramadola in paracetamola ter s paliperidonom.

V **Italiji** se je vrednost prodaje glede na enako lansko obdobje povečala za 21 % in dosegla 8,7 milijona EUR. Odvisna družba Krka Farmaceutici Milano je dosegla 48-odstotno rast in je prispevala 71-odstotni delež h Krkini prodaji na italijanskem trgu. Prodajo prek odvisne družbe smo povečali pri vseh skupinah izdelkov, največjo rast pa smo dosegli z zdravili na recept. Največ smo prodali zdravil s klopidogrelom, esomeprazolom in pantoprazolom.

V **Franciji** smo prodali za 8,3 milijona EUR izdelkov, kar je 17 % manj kot v enakem obdobju lanskega leta. Delež prodaje izdelkov, ki jih prodajamo pod lastnimi blagovnimi znamkami, je s 23 % manjši kot na večini ostalih regijskih trgov, a ga povečujemo. Prodajno so bila v ospredju zdravila s kombinacijo milbemicina in prazikvantela, klopidogrelom, esomeprazolom in gliklazidom.
V **Združenem kraljestvu** je bila prodaja v vrednosti 7,3 milijona EUR za 27 % večja kot v prvih treh mesecih lanskega leta. Ključen je bil prispevek zdravil na recept, predvsem z losartanom in kandesartanom. Prodaja prek odvisne družbe Krka UK se je povečala za 43 %.

Na **Portugalskem**, kjer več kot 70 % prodaje dosegamo z izdelki pod lastnimi blagovnimi znamkami, smo zabeležili 12-odstotno rast in prodajo v vrednosti 5,6 milijona EUR. S tem smo ohranili več kot 6-odstotni vrednostni tržni delež na portugalskem generičnem farmacevtskem trgu. Med vodilnimi zdravili na recept izpostavljamo zdravila s paliperidonom, esomeprazolom, olanzapinom ter kombinacijo perindoprila in indapamida.

Prodaja v državah **Beneluksa** je znašala 2,7 milijona EUR in je zabeležila 17-odstotno rast. K temu je ključno prispevalo uspešno poslovanje odvisne družbe Krka Belgium, ki je svojo prodajo povečala za 82 %. Prodaja prek nepovezanih podjetij je malo zaostala za rezultatom iz enakega lanskega obdobja.

Na **Irskem** smo prodali za 2,6 milijona EUR izdelkov, kar je 9 % več kot v primerljivem lanskem obdobju. Prodaja prek odvisne družbe Krka Pharma Dublin se je povečala za 11 % in je predstavlja 85 % naše prodaje na trgu. Ostajamo med vodilnimi generičnimi ponudniki zdravil z valsartanom, esomeprazolom, tadalafilom, ezetimibom in pregabalinom.

Vrednost prodaje v **Avstriji** je ob 12-odstotni rasti dosegla 2,1 milijona EUR. Največ smo prodali zdravil s pregabalinom, duloksetinom in valsartanom. Delež prodaje prek odvisne družbe Krka Pharma Wien je znašal 95 %.

V **ostalih evropskih državah** smo večinoma poslovali prek nepovezanih podjetij. Prodaja je dosegla 1,8 milijona EUR, kar je 8 % več kot v enakem obdobju lanskega leta.

Čezmorska tržišča

Na trgih regije Čezmorska tržišča smo prodali za 12,6 milijona EUR izdelkov, kar je 16 % več kot v lanskem prvem četrtletju. Glavnino prodaje smo dosegli z zdravili na recept, ki jih na večini regijskih trgov prodajamo pod lastnimi blagovnimi znamkami.

Prodaja na trgih **Daljnega vzhoda in Afrike** je dosegla 6,4 milijona EUR in 58-odstotno rast glede na primerljivo lansko obdobje. Naš najpomembnejši trg je bil Vietnam, sledile so Republika Južna Afrika, Kitajska, Malezija in Gana. Naši ključni izdelki so bili Emanera (esomeprazol), Palprostes (izvleček palmeta), Lanzul (lansoprazol), Tolura (telmisartan) in Kamiren (doksazosin).

Na trgih **Srednjega vzhoda** se pri poslovanju še naprej srečujemo z izzivi, ki jih prinašajo gospodarske razmere. Vrednost prodaje je dosegla 6,0 milijonov EUR, kar je 8 % manj kot v enakem lanskem obdobju. Na prodajo je negativno vplivala tudi devalvacija nekaterih lokalih valut. Naši ključni trgi so bili Iran, Irak in Saudova Arabija. Prodajno najuspešnejši so bili Vizarsin (sildenafil), Asentra (sertralin), Nolpaza (pantoprazol), Emanera (esomeprazol) in Yasnal (donepezil).

V najmanjšo med regijskimi prodajnimi pisarnami spadajo trgi obeh **Amerik**. Predvsem na srednjeameriških trgih smo prodali za 0,3 milijona EUR izdelkov.

Prodaja izdelkov in storitev po skupinah

V strukturi prodaje skupine Krka v obdobju januar–marec 2019 so s 93,1-odstotnim deležem najpomembnejši izdelki za humano uporabo. Največjo prodajo v skupini Krka s 83,3-odstotnim deležem predstavljajo zdravila na recept, sledijo izdelki brez recepta in veterinarski izdelki.

Prodaja zdravil na recept je bila 13 % večja kot v enakem obdobju preteklega leta, prodaja izdelkov brez recepta se je povečala za 8 %, prodaja veterinarskih izdelkov pa za 7 %.

Prodaja zdraviliško-turističnih storitev je k celotni prodaji skupine Krka prispevala 2,2 % in je bila v primerjavi z enakim lanskim obdobjem 6 % večja.

	Skupina Krka			Družba Krka		
v tisoč EUR	1–3/2019	1–3/2018	Indeks	1–3/2019	1–3/2018	Indeks
Izdelki za humano uporabo	351.142	312.934	112	271.899	272.251	100
– zdravila na recept	314.367	278.734	113	240.325	239.091	101
– izdelki brez recepta	36.775	34.200	108	31.574	33.160	95
Veterinarski izdelki	17.646	16.427	107	16.586	16.705	99
Zdraviliško-turistične storitve	8.500	8.006	106			
Skupaj	**377.288**	**337.367**	**112**	**288.485**	**288.956**	**100**

Struktura prodaje skupine Krka po skupinah izdelkov in storitev v obdobju januar–marec 2019

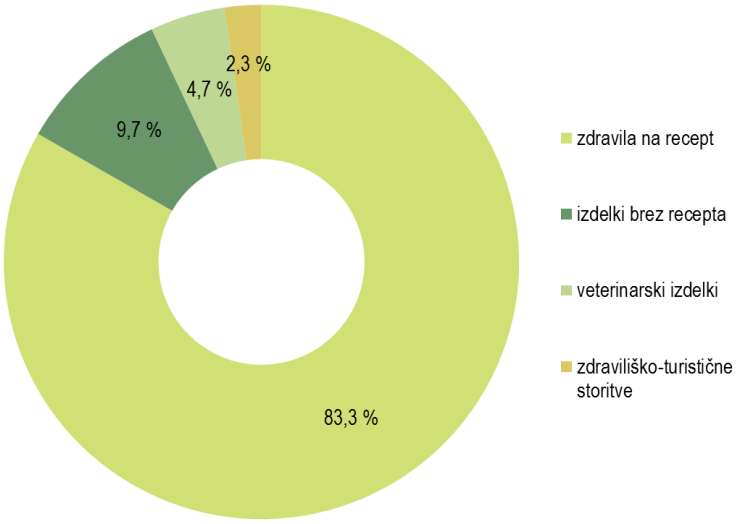

Zdravila na recept

Skupina Krka je prodala za 314,4 milijona EUR zdravil na recept in dosegla 13-odstotno rast. Prodaja se je povečala v vseh regijah, najbolj pa v regijah Vzhodna Evropa (za 18 %), Zahodna Evropa (za 15 %) in Jugovzhodna Evropa (za 14 %).

Na Krkinih največjih trgih se je prodaja povečala na Poljskem (za 11 %) in v Ruski federaciji (za 8 %). Na drugih večjih trgih se je prodaja zdravil na recept v primerjavi z enakim lanskim obdobjem najbolj povečala v Ukrajini (za 77 %), Skandinaviji (za 59 %), Španiji (za 48 %), Italiji (za 26 %), na Madžarskem (za 22 %) in v Romuniji (za 11 %).

Med srednje velikimi trgi je bila največja rast prodaje v Bolgariji (za 75 %), Srbiji (za 32 %), Združenem kraljestvu (za 23 %), Kazahstanu (za 21 %), na Portugalskem (za 16 %), Litvi (za 14 %), na Irskem (za 13 %), v Avstriji (za 12 %) in Uzbekistanu (za 10 %).

Med manjšimi trgi po prodaji Krkinih zdravil na recept je bila največja rast prodaje dosežena v Belorusiji (za 66 %), v Gruziji (za 28 %), Kirgizistanu (za 25 %), Azerbajdžanu (za 22 %), Moldaviji (za 22 %), državah Beneluksa (za 20 %), Turkmenistanu (za 19 %), Tadžikistanu (za 15 %) in na Kosovu (za 12 %).

Med vodilnih deset zdravil na recept po prodaji se uvrščajo skupine zdravil z valsartanom (Valsacor, Valsacombi*, Vamloset*, Co-Vamloset*, Valarox*), perindoprilom (Prenessa*, Co-Prenessa*, Amlessa*, Co-Amlessa*), losartanom (Lorista*, Lorista H*, Lorista HD*, Tenloris*), atorvastatinom (Atoris), pantoprazolom (Nolpaza*), esomeprazolom (Emanera*), rosuvastatinom (Roswera*), enalaprilom (Enap, Enap H*, Enap HL*, Elernap*), klopidogrelom (Zyllt*) in kandesartanom (Karbis*, Karbicombi*).

Največjo absolutno rast prodaje v primerjavi z enakim lanskim obdobjem so dosegli Valsacor (valsartan), Co-Valsacor* (valsartan in amlodipin), Lorista (losartan), Co-Amlessa* (perindopril, indapamid in amlodipin), Lorista H* in Lorista HD* (losartan in hidroklorotiazid), Ezoleta* (ezetimib), Parnido* (paliperidon), ki je bil na prve trge lansiran v preteklem letu, Co-Prenessa* (perindopril in indapamid), Emanera* (esomeprazol) in Darunavir.

V prvem trimesečju leta 2019 smo kot povsem nova zdravila v naši ponudbi lansirali:

- Eliskardio* (prasugrel), ki se uporablja za preprečevanje aterotrombotičnih dogodkov pri bolnikih z akutnim koronarnim sindromom, v Nemčiji, Franciji, Španiji, Skandinaviji in na Madžarskem;
- Lamegom* (agomelatin) za zdravljenje depresije v Nemčiji, Franciji, Španiji, Litvi, Estoniji, na Portugalskem, Madžarskem, Češkem in Slovaškem;
- Everofin* (everolimus) za zdravljenje novotvorb v Nemčiji, Franciji, Avstriji, Bolgariji, Estoniji in Skandinaviji.

Več zdravil smo lansirali na nove trge:

- Darunavir v Nemčiji, Franciji, Skandinaviji in na Portugalskem;
- Aplerio* (eplerenon) v Sloveniji, Španiji, Franciji, Litvi in na Slovaškem;
- Viavardis* (vardenafil) v Sloveniji in na Poljskem;
- Roticox* (etorikoksib) v Moldaviji ter Bosni in Hercegovini;
- Telmisto H* (telmisartan in hidroklorotiazid) v Ruski federaciji in Ukrajini;
- Amlesso* (perindopril in amlodipin) in Co-Amlesso* (perindopril, amlodipin in indapamid) na Kosovu;
- Kapecitabin v Ukrajini;
- Ulcavis* (bizmut) v Albaniji.

Izdelki brez recepta

Prodali smo za 36,8 milijona EUR izdelkov brez recepta, kar je 8 % več kot v enakem obdobju lanskega leta.

Prodaja se je povečala v regijah Slovenija (za 9 %), Jugovzhodna Evropa (za 14 %) in Vzhodna Evropa (za 4 %).

Prodaja v regiji Vzhodna Evropa predstavlja več kot polovico celotne prodaje izdelkov brez recepta. Razen v Ruski federaciji beležimo rast prodaje na vseh večjih trgih te regije, največjo pa v Ukrajini (za 64 %), Uzbekistanu (za 71 %) in Moldaviji, kjer se je prodaja podvojila.

Prodaja se je povečala tudi na večjih trgih v ostalih regijah, in sicer v Srbiji (za 49 %), Severni Makedoniji (za 22 %), Bosni in Hercegovini (za 34 %), Romuniji (za 6 %), na Češkem (za 13 %), Slovaškem (za 23 %) in Madžarskem (za 15 %).

Vodilne blagovne znamke med izdelki brez recepta bile so Septolete, Herbion in Nalgesin* (naproksen). Prodaja Nalgesina* se je v primerjavi z enakim lanskim obdobjem povečala za 50 %. K rasti prodaje izdelkov brez recepta največ prispevale še Septolete in Flebaven* (diosmin), ki je eden od najnovejših izdelkov v naši ponudbi.

Veterinarski izdelki

Prodaja veterinarskih izdelkov je dosegla 17,6 milijona EUR in za 7 % presegla prodajo v enakem lanskem obdobju. Prodaja se je najbolj povečala v regijah Jugovzhodna Evropa (za 28 %) in Slovenija (za 19 %), sledijo pa Zahodna Evropa (za 11 %) in Srednja Evropa (za 4 %).

Med velikimi trgi se je prodaja najbolj povečala v Ukrajini, kjer se je več kot podvojila, v Združenem kraljestvu (za 57 %) in Romuniji (za 30 %). Med ostalimi večjimi trgi pa se je povečala v Španiji, kjer se je več kot podvojila, Srbiji (za 48 %), Nemčiji (za 18 %), na Češkem (za 12 %) in v državah Beneluksa (za 10 %).

Po prodaji so vodilni Milprazon* (milbemicin oksim in prazikvantel), Fypryst* (fipronil), Floron* (florfenikol), Enroxil* (enrofloksacin) in Dehinel* (febantel, pirantelijev embonat in prazikvantel). Prodaja teh petih izdelkov je presegla 60 % prodaje veterinarskih izdelkov, Milprazon* pa je dosegel tudi največjo rast prodaje med vsemi izdelki.

Zdraviliško-turistične storitve

Skupina Terme Krka je prodala za 8,5 milijona EUR storitev, kar je 6 % več kot v enakem lanskem obdobju. Ustvarili smo 78.365 nočitev. Med tujimi gosti so prevladovali Italijani, ki so ustvarili več kot tretjino tujih nočitev, največjo rast pa smo zabeležili pri gostih iz Avstrije in Hrvaške. Rast prodaje storitev smo zabeležili v vseh zdraviliških poslovnih enotah, in sicer v Talasu Strunjan (za 11 %), Dolenjskih Toplicah (za 8 %) in Šmarjeških Toplicah (za 3 %).

** Z zvezdico označeni izdelki se na posameznih trgih pojavljajo pod različnimi blagovnimi znamkami.*

Razvoj in raziskave

V prvem trimesečju leta 2019 smo registrirali dva nova izdelka: zdravilo na recept **Atazanavir Krka** (atazanavir) v obliki trdih kapsul in veterinarski izdelek **Awazom** (amoksicilin) v obliki praška. V vseh regijah smo širili trge za Krkine izdelke.

Zdravila na recept

Krkino ponudbo zdravil na recept smo dopolnili z novim protivirusnim zdravilom **Atazanavir Krka** (atazanavir) v obliki trdih kapsul v treh jakostih. Zdravilo je namenjeno zdravljenju okužbe s HIV, saj zmanjšuje število virusov v telesu in tako zmanjša tveganje za razvoj bolezni zaradi okužbe. Uporablja se sočasno z drugimi zdravili pri odraslih in otrocih, starejših od 6 let. Jemlje se enkrat na dan. Zdravilo smo po centraliziranem postopku registrirali v evropskih državah.

V evropskih državah smo širili tudi registracije za uveljavljene izdelke. Iz skupine zdravil za bolezni srca in žilja smo končali decentralizirane postopke za kombinaciji **Amlodipin/Valsartan Krka** (amlodipin in valsartan) v obliki filmsko obloženih tablet in **Valtricom** (amlodipin, valsartan in hidroklorotiazid) v obliki filmsko obloženih tablet. Dodatno smo registrirali antipsihotika **Paliperidon Krka** (paliperidon) v obliki tablet s podaljšanim sproščanjem ter **Kventiax/Quetiapin Krka** (kvetiapin) v obliki filmsko obloženih tablet in v obliki tablet s podaljšanim sproščanjem. Kot izdelek brez recepta smo uvajali zdravilo za želodčne težave **Rabeprazol Krka** (rabeprazol) v obliki gastrorezistentnih tablet. Na Finskem je naš rabeprazol edini s statusom izdelka brez recepta. Po centraliziranem postopku smo končali registracijo zdravila za zdravljenje protina **Febuxostat Krka** (febuksostat) v obliki filmsko obloženih tablet.

V vzhodni Evropi smo na nove trge uvedli uveljavljena zdravila iz različnih terapevtskih skupin. Širili smo trge za zdravila za zdravljenje bolezni srca in žilja. V Kazahstanu smo uvedli fiksno kombinacijo **Niperten Combi** (amlodipin in bisoprolol) v obliki tablet, v Kirgizistanu pa fiksno kombinacijo **Valodip** (valsartan in amlodipin) v obliki filmsko obloženih tablet.

Iz skupine antibiotikov smo registrirali **Azibiot** (azitromicin) v obliki praška za peroralno suspenzijo v Armeniji in kombinacijo **Hiconcil Combi** (amoksicilin in klavulanska kislina) v obliki praška za peroralno suspenzijo v Armeniji in Kazahstanu ter v obliki filmsko obloženih tablet v Armeniji, Kazahstanu, Kirgizistanu in Azerbajdžanu.

Širili smo tudi trge za zdravila za zdravljenje okužbe s HIV. V Ukrajini smo uvedli trojno kombinacijo **Efavirenz/emtricitabin/tenofovir dizoproksil Krka** (efavirenz, emtricitabin in dizoproksiltenofovirat) v obliki filmsko obloženih tablet in **Darunavir Krka** (darunavir) v obliki filmsko obloženih tablet.

Dodatno smo registrirali nesteroidno protivnetno zdravilo **Dekenor** (deksketoprofen) v obliki raztopine za injiciranje v Ukrajini, antirevmatik **Etoriax** (etorikoksib) v obliki filmsko obloženih tablet pa v Azerbajdžanu. Iz skupine zdravil za zdravljenje bolezni prebavil smo registrirali **Emanero** (esomeprazol) v obliki gastrorezistentnih kapsul v Azerbajdžanu in **Ulcavis** (bizmut) v obliki filmsko obloženih tablet v Belorusiji.

V jugovzhodni Evropi smo razširili tržne možnosti za ključne izdelke iz različnih terapevtskih skupin. Iz skupine zdravil za zdravljenje bolezni osrednjega živčevja smo prejeli odločbe za **Helex** (alprazolam) v obliki tablet v Črni gori, **Helex SR** (alprazolam) v obliki tablet s podaljšanim sproščanjem v Albaniji in **Zalastan** (olanzapin) v obliki tablet v Bosni in Hercegovini.

Kortikosteroid **Deksametazon Krka** (deksametazon) v obliki tablet v različnih jakostih smo uvedli na Kosovu in v Črni gori. Analgetik **Dekenor** (deksketoprofen) v obliki raztopine za injiciranje smo registrirali na Kosovu, antirevmatik **Etoxib** (etorikoksib) v obliki filmsko obloženih tablet pa v Srbiji.

Izdelki brez recepta

Na področju izdelkov brez recepta smo širili trge za izdelke ključnih blagovnih znamk.

Med izdelki za prehlad in gripo smo širili tržne možnosti za **Septolete total** (benzidamin in cetilpiridin). Pastile z okusom po medu in limoni smo registrirali v Uzbekistanu in Severni Makedoniji, pastile z okusom po bezgu in limoni pa v Kirgizistanu in Uzbekistanu.

Za izdelek za zdravljenje kronične venske bolezni **Flebaven** (diosmin) v obliki filmsko obloženih tablet po 500 mg smo prejeli odločbo o registraciji v Albaniji.

Veterinarski izdelki

Dopolnili smo ponudbo veterinarskih izdelkov za rejne živali. Po decentraliziranem evropskem postopku smo registrirali nov izdelek **Awazom** (amoksicilin) v obliki praška za dajanje v vodo za pitje. Uporablja se za zdravljenje bakterijskih okužb pri kokoših, racah in puranih.

V skupini izdelkov za ljubiteljske živali smo povečali tržne možnosti za kombinacijo **Fleaway Combo** (fipronil in S-metopren) v obliki raztopine za kožni nanos. Izdelek je namenjen za odpravljanje zajedavcev na koži in dlaki psov, mačk in domačih dihurjev ter za zaščito pred njimi. Registrirali smo ga v Združenem kraljestvu.

Med zdravili za zdravljenje rejnih živali smo v Kazahstanu uvedli kombinacijo vitaminov in selena **Solvimin Selen** v obliki peroralnega praška za zdravljenje hipovitaminoz in za podporno zdravljenje ob okužbah in stresu vseh vrst rejnih živali. V Srbiji smo registrirali izdelka **Floron** (florfenikol), predmešanico za pripravo zdravilne krmne mešanice za zdravljenje dihalnih okužb pri prašičih, in **Santiola** (klozantel) v obliki raztopine za injiciranje za zdravljenje želodčno-črevesnih zajedavcev pri govedu in ovcah.

Vlaganja in naložbe

V prvih treh mesecih leta 2019 smo v skupini Krka za naložbe namenili 23,7 milijona EUR, od tega 19,6 milijona EUR v obvladujoči družbi. Naložbe so bile namenjene predvsem povečanju in tehnološki posodobitvi proizvodnje in razvoja ter zagotavljanju kakovosti. Vlagali smo tudi v lastne proizvodno--distribucijske centre po svetu.

Krkina ključna naložba za potrebe razvojne dejavnosti in zagotavljanja kakovosti v naslednjih letih je 54 milijonov EUR vreden Razvojno-kontrolni center 4 v proizvodnem kompleksu v Novem mestu. Konec leta 2016 je bil objekt s skupno površino 18.000 m² zgrajen. Opremljanje laboratorijskega dela je bilo končano v letu 2017, v zaključni fazi pa je dodatno opremljanje prostorov, ki so namenjeni razvoju. Vgradnja opreme se bo nadaljevala tudi v letu 2019.

Na isti lokaciji smo konec leta 2017 začeli graditi večnamensko skladišče, s katerim bomo pridobili dodatne površine za skladiščenje vhodnih materialov in končnih izdelkov. S tem bomo povečali hitrost in fleksibilnost proizvodnje ter izboljšali razpoložljivost izdelkov in oskrbo trgov.

Transportni sistem in skladišče bosta začela obratovati predvidoma januarja 2020. Celotna naložba je ocenjena na 36 milijonov EUR.

Na lokaciji v Ločni je tudi sodoben obrat za proizvodnjo trdnih oblik zdravil Notol 2, ki je bil izbran za tovarno leta 2018 v Sloveniji. Zaradi vse večjih potreb in proizvodnje novih izdelkov nabavljamo dodatno tehnološko opremo. Letos bomo zanjo namenili 16 milijonov EUR. Ko bo obrat opremljen, bo v njem lahko stekla proizvodnja v obsegu 5 milijard tablet na leto.

V Bršljinu v Novem mestu smo povečali zmogljivosti v obratu za proizvodnjo veterinarskih izdelkov z biocidnim učinkom. Za naložbo smo porabili 4,2 milijona EUR.

V obratu v Ljutomeru smo z nakupom preglednega stroja povečali zmogljivosti za proizvodnjo pastil. V delu obrata poteka tudi posodobitev sistemov in naprav. Naložbi sta ocenjeni na 2 milijona EUR.

V Krškem potekajo priprave na gradnjo novega skladišča nevarnih snovi. Z naložbo bomo zagotovili

zmogljivosti za skladiščenje surovin za kemijsko in farmacevtsko proizvodnjo. Skladiščenje bo urejeno po smernicah tehničnih pravil za ločeno skladiščenje nevarnih snovi (TRGS). Objekt je zasnovan tako, da se bodo tehnološke operacije izvajale v skladu s pravilnikom o tehničnih in organizacijskih ukrepih za skladiščenje nevarnih kemikalij in s predpisi glede dela v eksplozivnem okolju in varstva okolja. Gradnja 8,2 milijona EUR vrednega objekta bo končana julija 2020.

EU je februarja 2019 uvedla nova pravila glede varovanja javnega zdravja z zaščito farmacevtske dobavne verige pred vstopom ponarejenih zdravil. Z direktivo so uvedli zaščitne elemente embalaže, ki preprečujejo, da bi do bolnikov prišla ponarejena zdravila. V skladu s temi zahtevami smo izvedli številne nadgradnje tehnološke opreme in proizvodnih postopkov. Za novo opremo in tehnologijo smo v zadnjih treh letih namenili okoli 20 milijonov EUR. Del te naložbe so tudi zaščitni ukrepi, ki jih bo ruska zakonodaja zahtevala od leta 2020 dalje.

V Ljubljani gradimo novo poslovno stavbo. Stavba s štirimi etažami, ki bo povezana s sedanjimi poslovnimi prostori, bo vseljiva sredi leta 2019. Naložba je ocenjena na dobrih 10 milijonov EUR.

Med najpomembnejšimi naložbami v Krkinih odvisnih družbah v tujini je tovarna Krka-Rus na industrijskem območju mesta Istra na severozahodu Moskve. Leta 2017 smo končali drugo fazo tehnološkega opremljanja, s čimer smo zmogljivost tovarne povečali na 1,8 milijarde tablet in kapsul na leto. V fazi projektiranja je že nov projekt, namenjen novim proizvodnim in laboratorijskim zmogljivostim, ki bo zaznamoval naslednje petletno naložbeno obdobje v Ruski federaciji. Naložba je ocenjena na 32 milijonov EUR, z njo pa bomo povečali proizvodne zmogljivosti tovarne Krka-Rus na 3 milijarde tablet na leto. V Krki-Rus proizvedemo 70 % izdelkov za ruski trg. V Ruski federaciji imamo status domačega proizvajalca.

V Krkinem proizvodno-distribucijskem centru v Jastrebarskem na Hrvaškem končujemo 1,7 milijona EUR vredno naložbo v proizvodnjo veterinarskih izdelkov v trdnih farmacevtskih oblikah.

Za optimizacijo proizvodne opreme v družbi TAD Pharma v Nemčiji bomo namenili 0,5 milijona EUR, v družbi Krka - Polska pa 0,4 milijona EUR.

V poslovnih enotah odvisne družbe Terme Krka poteka več manjših naložb.

Konec leta 2017 smo v Ningbu na Kitajskem z lokalnim partnerjem Menovo ustanovili skupno podjetje Ningbo Krka Menovo. V letu 2018 smo vplačali začetni kapital in zagotovili potrebno opremo. Za najeto proizvodno lokacijo smo v Evropski uniji pridobili certifikat dobre proizvodne prakse. Konec leta 2018 smo že začeli komercialno proizvajati prvi izdelek za trge zunaj Kitajske, hkrati pa smo zanj vložili vso potrebno registracijsko dokumentacijo za prodajo na kitajskem trgu. V letu 2019 bomo vložili še 5 registracij za prodajo izdelkov na kitajskem trgu. Ponudbo izdelkov bomo sproti prilagajali tržnim potrebam in priložnostim.

Zaposleni

V skupini Krka je bilo konec marca 2019 11.370 zaposlenih, od tega v tujini 5765, kar je slabih 51 % vseh zaposlenih. 54 % zaposlenih v skupini Krka ima najmanj univerzitetno izobrazbo, 190 je doktorjev znanosti.

Skupaj z agencijskimi delavci je bilo v skupini Krka 12.509 zaposlenih, kar je 27 zaposlenih več kot konec leta 2018.

Število in struktura zaposlenih glede na izobrazbo v skupini Krka

	31. 3. 2019		31. 12. 2018	
	Število zaposlenih	**Delež** (v %)	**Število zaposlenih**	**Delež** (v %)
Doktorji znanosti	190	1,7	187	1,6
Magistri znanosti	384	3,4	384	3,4
Univerzitetna izobrazba	5551	48,8	5555	48,8
Visokostrokovna izobrazba	1637	14,4	1622	14,2
Višješolska izobrazba	280	2,5	282	2,5
Srednješolska izobrazba, V. stopnja	2231	19,6	2231	19,6
Drugo	1097	9,6	1129	9,9
Skupina Krka	**11.370**	**100,0**	**11.390**	**100,0**

S štipendiranjem zagotavljamo kontinuiran prihod novih talentiranih sodelavcev. Konec marca smo imeli 63 štipendistov, pretežno s področja farmacije in kemije, štipendije pa podelimo tudi izjemnim študentom z drugih za Krko zanimivih področij. Letos smo podelili 24 novih štipendij. Sistem razvoja kadrov in zagotavljanja nasledstev omogoča, da večina ključnih strokovnih in vodstvenih kadrov prihaja iz skupine Krka.

Vlagamo tudi v znanje in razvoj zaposlenih. Doma in v tujini se dodatno izobražujejo na svojih strokovnih področjih ter na področju kakovosti, vodenja, informatike in osebnega razvoja, vključujejo se tudi v tečaje tujih jezikov. Izobraževanje večinoma organiziramo sami, prilagajamo pa ga potrebam zaposlenih, tehnološkemu procesu, razmeram na trgih in razvojnim potrebam skupine Krka. Nenehno ga posodabljamo in uvajamo nove oblike, ki so prilagojene sodobnemu načinu dela.

Ob Krkini podpori je konec marca študiralo 147 zaposlenih, od tega 52 na podiplomski stopnji.

Krka je vključena tudi v sistem nacionalne poklicne kvalifikacije. Od leta 2002 do marca 2019 smo zaposlenim v Krki podelili 1414 certifikatov, zaposlenim v drugih farmacevtskih organizacijah pa 142 certifikatov, skupaj 1556 certifikatov za štiri poklicne kvalifikacije. Konec marca letos je bilo v postopku za pridobitev poklicnih kvalifikacij 120 krkašev.

V Krki že od ustanovitve širimo kulturo prostovoljstva in v 65 letih postala neločljivi del organizacijske kulture. Dobrodelno akcijo, ki smo jo poimenovali *Krkin teden humanosti in prostovoljstva*, organiziramo od leta 2012. V osmih letih sta nas srčnost in duh prostovoljstva povezala v 8331 dobrodelnih dejanjih.

V letošnjem aprilu se je različnih dejavnosti udeležilo 1250 Krkinih prostovoljcev, kar je petina vseh zaposlenih v Krki v Sloveniji. Vsako leto se nam pridruži veliko novih prostovoljcev – letos jih je bilo več kot 100. Akciji so se pridružili tudi krkaši iz odvisnih družb in predstavništev v tujini, in sicer iz Ruske federacije, Poljske, Češke, Ukrajine, Madžarske, Nemčije, Srbije, Turkmenistana, Španije, Severne Makedonije, Kazahstana, Azerbajdžana, Kirgizistana, Latvije, Slovaške, Belorusije, Bosne in Hercegovine, Mongolije, Hrvaške, Kosova, Armenije, Bolgarije, Združenega kraljestva in Indije.

V osmih letih smo krkaši samo v okviru Krkinega tedna humanosti in prostovoljstva darovali 933 litrov krvi. To tudi sicer počnemo zgledno, saj povprečno dvakrat na leto daruje kri več kot 1500 krkašev, vsako leto pa se darovalcem pridružijo številni, ki to življenjsko pomembno tekočino darujejo prvič (letos jih je bilo kar 15 %). Med letošnjo dobrodelno akcijo se je v Sloveniji odzvalo 298 prostovoljcev, ki so darovali 131 litrov krvi.

V okviru akcije smo za Rdeči križ in Karitas zbirali tudi oblačila in hrano ter otroške in druge potrebščine. Letos smo jih zbrali 4,2 tone, v osmih letih pa 27 ton.

Na območnih centrih Rdečega križa v Novem mestu in Ljutomeru, v Humanitarnem centru v Ljubljani in na Karitasu smo pakirali živila in urejali zbrana oblačila. V sodelovanju z Rdečim križem so nekateri prostovoljci pomagali starejšim pri čiščenju njihovih domov, pri beljenju stanovanja pa so na pomoč priskočili tudi invalidu na Dolenjskem.

Pomagali smo stanovalcem v 28 domovih starejših občanov po vsej Sloveniji. Obiskali smo tudi 12 varstveno-delovnih centrov in nekatere druge zavode, kjer smo se družili z varovanci in učenci in z njimi ustvarjali na različnih delavnicah.

Zbrali smo 400 kilogramov pakirane pripravljene hrane za pse in mačke, ki jo bomo podarili zavetiščem za živali. Nekaj prostovoljcev pa je v Živalskem vrtu Ljubljana pomagalo urejati parkovne površine.

Teden smo končali na Krkini osrednji proizvodni lokaciji, kjer smo organizirali dan odprtih vrat. Obiskalo nas je 2040 slušateljev univerz za tretje življenjsko obdobje ter krkašev in njihovih družinskih članov, za katere smo organizirali ogled sodobnega obrata za proizvodnjo trdnih oblik zdravil Notol 2 ter poučna predavanja, na katerih so dobili številne nasvete o skrbi za zdravje.

V osmih letih smo v Krki na dnevih odprtih vrat gostili več kot 17.000 obiskovalcev: otroke iz socialno ogroženih družin in šol s prilagojenim programom, slovenske planince, gasilce, člane društev upokojencev in društev, ki združujejo različne bolnike, slušatelje univerz za tretje življenjsko obdobje in druge.

ZGOŠČENI KONSOLIDIRANI RAČUNOVODSKI IZKAZI SKUPINE KRKA S POJASNILI

Konsolidirani izkaz finančnega položaja skupine Krka

v tisoč EUR	31. 3. 2019	31. 12. 2018	Indeks
Sredstva			
Nepremičnine, naprave in oprema	868.508	839.448	103
Neopredmetena sredstva	109.263	110.329	99
Dana posojila	10.902	10.810	101
Finančne naložbe	9.164	9.389	98
Odložene terjatve za davek	41.687	40.376	103
Druga nekratkoročna sredstva	466	459	102
Nekratkoročna sredstva skupaj	**1.039.990**	**1.010.811**	**103**
Sredstva, namenjena prodaji	41	41	100
Zaloge	372.788	365.149	102
Sredstva iz pogodb s kupci	142	395	36
Terjatve do kupcev	471.235	438.291	108
Druge terjatve	32.107	26.370	122
Dana posojila	21.609	21.491	101
Finančne naložbe	0	4.720	0
Denar in denarni ustrezniki	184.949	117.801	157
Kratkoročna sredstva skupaj	**1.082.871**	**974.258**	**111**
Sredstva skupaj	**2.122.861**	**1.985.069**	**107**
Kapital			
Osnovni kapital	54.732	54.732	100
Lastne delnice	–56.495	–52.076	108
Rezerve	120.631	104.062	116
Zadržani dobički	1.496.817	1.430.817	105
Kapital, pripisan lastnikom kapitala v obvladujoči družbi, skupaj	**1.615.685**	**1.537.535**	**105**
Neobvladujoči deleži v okviru kapitala	2.676	2.735	98
Kapital skupaj	**1.618.361**	**1.540.270**	**105**
Obveznosti			
Poslovne obveznosti	10.000	0	
Obveznosti iz najemov	22.145	–	
Rezervacije	102.179	100.989	101
Odloženi prihodki	9.524	9.798	97
Odložene obveznosti za davek	12.232	12.271	100
Nekratkoročne obveznosti skupaj	**156.080**	**123.058**	**127**
Poslovne obveznosti	139.048	136.806	102
Obveznosti iz najemov	2.088	–	
Obveznosti za davek iz dobička	7.598	3.842	198
Kratkoročne obveznosti iz pogodb s kupci	117.964	110.225	107
Druge kratkoročne obveznosti	81.722	70.868	115
Kratkoročne obveznosti skupaj	**348.420**	**321.741**	**108**
Obveznosti skupaj	**504.500**	**444.799**	**113**
Kapital in obveznosti skupaj	**2.122.861**	**1.985.069**	**107**

Konsolidirani izkaz poslovnega izida skupine Krka

v tisoč EUR	1–3/2019	1–3/2018	Indeks
Prihodki iz prodaje	**378.473**	**337.938**	**112**
– prihodki iz pogodb s kupci	377.394	337.382	112
– ostali prihodki iz prodaje	1.079	556	194
Proizvajalni stroški prodanih proizvodov	–162.947	–144.806	113
Bruto dobiček	**215.526**	**193.132**	**112**
Drugi poslovni prihodki	3.654	3.264	112
Stroški prodajanja	–90.896	–84.130	108
– od tega neto slabitve in odpisi terjatev	–176	331	
Stroški razvijanja	–36.493	–31.273	117
Stroški splošnih dejavnosti	–19.559	–19.073	103
Dobiček iz poslovanja	**72.232**	**61.920**	**117**
Finančni prihodki	15.558	3.125	498
Finančni odhodki	–6.278	–7.923	79
Neto finančni izid	**9.280**	**–4.798**	
Dobiček pred davkom	**81.512**	**57.122**	**143**
Davek iz dobička	–11.230	–7.724	145
Čisti dobiček	**70.282**	**49.398**	**142**
Od tega:			
– lastniki kapitala obvladujoče družbe	70.419	49.492	142
– neobvladujoči deleži	–137	–94	146
Osnovni dobiček na delnico (v EUR)	**2,24**	**1,54**	**145**
Popravljeni dobiček na delnico (v EUR)	**2,24**	**1,54**	**145**

* čisti dobiček/povprečno število izdanih delnic v obdobju brez lastnih delnic

** Vse delnice, ki jih je izdala obvladujoča družba, so navadne imenske delnice, zato je popravljeni dobiček na delnico enak osnovnemu dobičku na delnico.

Konsolidirani izkaz drugega vseobsegajočega donosa skupine Krka

v tisoč EUR	1–3/2019	1–3/2018	Indeks
Čisti dobiček	**70.282**	**49.398**	**142**
Drugi vseobsegajoči donosi v obdobju			
Drugi vseobsegajoči donosi v obdobju, ki bodo v prihodnje pripoznani v izkazu poslovnega izida			
Prevedbena rezerva	12.410	–3.266	
Sprememba poštene vrednosti finančnih sredstev, na razpolago za prodajo	–225	1.026	
Vpliv odloženih davkov	43	–195	
Čisti drugi vseobsegajoči donosi v obdobju, ki bodo v prihodnje pripoznani v izkazu poslovnega izida	***12.228***	***–2.435***	
Drugi vseobsegajoči donosi v obdobju skupaj (po davku)	**12.228**	**–2.435**	
Vseobsegajoči donosi v obdobju skupaj (po davku)	**82.510**	**46.963**	**176**
Od tega:			
– lastniki kapitala obvladujoče družbe	82.570	47.057	175
– neobvladujoči deleži	–60	–94	64

Konsolidirani izkaz sprememb lastniškega kapitala skupine Krka

v tisoč EUR	Osnovni kapital	Lastne delnice	Rezerve						Zadržani dobiček			Kapital, pripisan lastnikom kapitala v obvladujoči družbi, skupaj	Neobvladujoči deleži v okviru kapitala	Kapital skupaj
			Rezerve za lastne delnice	Kapitalske rezerve	Zakonske rezerve	Statutarne rezerve	Rezerva za pošteno vrednost	Prevedbena rezerva	Druge rezerve iz dobička	Preneseni dobiček	Dobiček v obdobju			
Stanje 1. 1. 2019	**54.732**	**–52.076**	**52.076**	**105.897**	**14.990**	**30.000**	**–11.918**	**–86.983**	**1.167.388**	**163.097**	**100.332**	**1.537.535**	**2.735**	**1.540.270**
Vnos dobička v obdobju	**0**	**0**	**0**	**0**	**0**	**0**	**0**	**0**	**0**	**70.418**	**0**	**70.418**	**–137**	**70.282**
Drugi vseobsegajoči donosi v obdobju skupaj	**0**	**0**	**0**	**0**	**0**	**0**	**–182**	**12.333**	**0**	**0**	**0**	**12.151**	**77**	**12.228**
Vseobsegajoči donosi v obdobju skupaj	**0**	**0**	**0**	**0**	**0**	**0**	**–182**	**12.333**	**0**	**70.418**	**0**	**82.569**	**–60**	**82.509**
Transakcije z lastniki, evidentirane v kapitalu														
Prenos dobička preteklih obdobij v preneseni dobiček	0	0	0	0	0	0	0	0	0	–163.097	163.097	0	0	0
Oblikovanje rezerv za lastne delnice	0	0	4.419	0	0	0	0	0	0	–4.419	0	0	0	0
Nakup lastnih delnic	0	–4.419	0	0	0	0	0		0	0	0	–4.419	0	–4.419
Transakcije z lastniki, evidentirane v kapitalu, skupaj	**0**	**–4.419**	**4.419**	**0**	**0**	**0**	**0**	**0**	**0**	**–167.516**	**163.097**	**–4.419**	**0**	**–4.419**
Stanje 31. 3. 2019	**54.732**	**–56.495**	**56.495**	**105.897**	**14.990**	**30.000**	**–12.100**	**–74.651**	**1.167.388**	**66.000**	**263.429**	**1.615.685**	**2.676**	**1.618.361**

v tisoč EUR	Osnovni kapital	Lastne delnice	Rezerve						Zadržani dobiček			Kapital, pripisan lastnikom kapitala v obvladujoči družbi, skupaj	Neobvladujoči deleži v okviru kapitala	Kapital skupaj
			Rezerve za lastne delnice	Kapitalske rezerve	Zakonske rezerve	Statutarne rezerve	Rezerva za pošteno vrednost	Prevedbena rezerva	Druge rezerve iz dobička	Preneseni dobiček	Dobiček v obdobju			
Stanje 1. 1. 2018	**54.732**	**–40.588**	**40.588**	**105.897**	**14.990**	**30.000**	**–12.523**	**–67.475**	**1.129.172**	**90.233**	**141.702**	**1.486.728**	**971**	**1.487.699**
Vnos čistega dobička	**0**	**0**	**0**	**0**	**0**	**0**	**0**	**0**	**0**	**0**	**49.492**	**49.492**	**–94**	**49.398**
Drugi vseobsegajoči donosi v obdobju skupaj (po davku)	**0**	**0**	**0**	**0**	**0**	**0**	**831**	**–3.266**	**0**	**0**	**0**	**–2.435**	**0**	**–2.435**
Vseobsegajoči donosi v obdobju skupaj (po davku)	**0**	**0**	**0**	**0**	**0**	**0**	**831**	**–3.266**	**0**	**0**	**49.492**	**47.057**	**–94**	**46.963**
Transakcije z lastniki, evidentirane v kapitalu														
Prenos dobička preteklih obdobij v preneseni dobiček	0	0	0	0	0	0	0	0	0	141.702	–141.702	0	0	0
Nakup lastnih delnic	0	–3.877	0	0	0	0	0	0	0	0	0	–3.877	0	–3.877
Oblikovanje rezerv za lastne delnice	0	0	3.877	0	0	0	0	0	0	0	–3.877	0	0	0
Vplačila neobvladujočega deleža	0	0	0	0	0	0	0	0	0	0	0	0	2.375	2.375
Transakcije z lastniki, evidentirane v kapitalu, skupaj	**0**	**–3.877**	**3.877**	**0**	**0**	**0**	**0**	**0**	**0**	**141.702**	**–145.579**	**–3.877**	**2.375**	**–1.502**
Stanje 31. 3. 2018	**54.732**	**–44.465**	**44.465**	**105.897**	**14.990**	**30.000**	**–11.692**	**–70.741**	**1.129.172**	**231.935**	**45.615**	**1.529.908**	**3.252**	**1.533.160**

Konsolidirani izkaz denarnih tokov skupine Krka

v tisoč EUR	1–3/2019	1–3/2018
DENARNI TOKOVI PRI POSLOVANJU		
Čisti dobiček	**70.282**	**49.398**
Prilagoditve za:	**49.143**	**34.417**
– amortizacijo	27.681	28.488
– tečajne razlike	4.478	–983
– prihodke od naložbenja	–659	–3.935
– odhodke od naložbenja	5.601	2.679
– finančni prihodki	–12	0
– odhodke za obresti in ostale finančne odhodke	824	444
– davek iz dobička	11.230	7.724
Dobiček iz poslovanja pred spremembami čistih kratkoročnih sredstev	**119.425**	**83.815**
Sprememba stanja poslovnih terjatev	–39.994	16.701
Sprememba stanja zalog	–7.639	–19.676
Sprememba stanja poslovnih dolgov	19.506	11.245
Sprememba stanja rezervacij	688	830
Sprememba stanja odloženih prihodkov	–274	–268
Sprememba stanja drugih kratkoročnih obveznosti	7.214	–12.989
Plačani davek iz dobička	–7.042	–3.591
Čisti denarni tok iz poslovanja	**91.884**	**76.067**
DENARNI TOKOVI PRI NALOŽBENJU		
Prejete obresti	133	1.696
Prejete dividende	0	958
Prejemki od odtujitve nepremičnin, naprav in opreme	1.339	–26
Pridobitev neopredmetenih sredstev	–638	–436
Nakup nepremičnin, naprav in opreme	–23.474	–18.224
Dana nekratkoročna posojila	–508	–412
Prejeta odplačila danih nekratkoročnih posojil	646	301
Izdatki za pridobitev nekratkoročnih finančnih naložb	–20	–117
Prejemki od prodaje nekratkoročnih finančnih naložb	13	3
Izdatki iz naslova kratkoročnih finančnih naložb in posojil	2.862	–25.072
Izdatki iz naslova izvedenih finančnih instrumentov	0	–2.278
Čisti denarni tok iz naložbenja	**–19.647**	**–43.607**
DENARNI TOKOVI PRI FINANCIRANJU		
Izdatki za dane obresti	–130	–59
Izdatki iz naslova najemov	–757	0
Izdatki za izplačila dividend in drugih deležev v dobičku	–2	0
Nakup lastnih delnic	–4.419	–3.877
Prejemki od vplačil deležev neobvladujočih lastnikov	0	2.375
Čisti denarni tok iz financiranja	**–5.308**	**–1.561**
Čisto povečanje denarnih sredstev in njihovih ustreznikov	**66.929**	**30.899**
Denarna sredstva in njihovi ustrezniki na začetku obdobja	117.801	45.948
Učinki sprememb menjalnih tečajev na denarna sredstva in njihove ustreznike	219	–315
Končno stanje denarnih sredstev in njihovih ustreznikov	**184.949**	**76.532**

Poročanje po odsekih skupine Krka

v tisoč EUR	Evropska unija		Jugovzhodna Evropa		Vzhodna Evropa		Ostalo		Izločitve		Skupaj	
	1–3/2019	1–3/2018	1–3/2019	1–3/2018	1–3/2019	1–3/2018	1–3/2019	1–3/2018	1–3/2019	1–3/2018	1–3/2019	1–3/2018
Prihodki od prodaje zunaj skupine	**220.234**	**200.130**	**21.569**	**18.887**	**122.109**	**106.218**	**14.561**	**12.703**	**0**	**0**	**378.473**	**337.938**
– prihodki iz pogodb s kupci	219.232	199.748	21.569	18.887	122.097	106.209	14.496	12.538	0	0	377.394	337.382
– ostali prihodki iz prodaje	1.002	382	0	0	12	9	65	165	0	0	1.079	556
Prodaja znotraj skupine	**52.310**	**60.201**	**11.573**	**9.992**	**55.231**	**64.741**	**0**	**0**	**–119.114**	**–134.934**	**0**	**0**
Drugi poslovni prihodki	2.987	1.960	3	1	664	1.303	0	0	0	0	3.654	3.264
Stroški poslovanja	–187.130	–172.873	–13.120	–12.557	–100.337	–85.972	–9.308	–7.880	0	0	–309.895	–279.282
Stroški poslovanja znotraj skupine	–78.821	–91.040	–12.792	–10.369	–126.777	–121.592	–819	–1	219.209	223.002	0	0
Dobiček iz poslovanja	**36.091**	**29.217**	**8.452**	**6.331**	**22.436**	**21.549**	**5.253**	**4.823**	**0**	**0**	**72.232**	**61.920**
Prihodki od obresti	51	51	0	0	80	1.646	2	1	0	0	133	1.698
Prihodki od obresti znotraj skupine	107	80	0	0	1	1	0	0	–108	–81	0	0
Odhodki za obresti	–153	–5	–9	0	–85	1	–2	0	0	0	–249	–4
Odhodki za obresti znotraj skupine	–74	–79	0	0	–32	–10	0	0	106	89	0	0
Neto finančni izid	**–1.434**	**–709**	**–270**	**–273**	**10.972**	**–3.681**	**12**	**–135**	**0**	**0**	**9.280**	**–4.798**
Davek iz dobička	–6.024	–3.181	–1.014	–604	–3.720	–3.501	–472	–438	0	0	–11.230	–7.724
Čisti dobiček	**28.633**	**25.327**	**7.168**	**5.454**	**29.688**	**14.367**	**4.793**	**4.250**	**0**	**0**	**70.282**	**49.398**
Naložbe	20.542	18.420	42	94	1.798	747	1.321	1	0	0	23.703	19.262
Amortizacija nepremičnin, naprav in opreme	17.898	18.429	537	522	6.680	7.511	153	164	0	0	25.268	26.626
Amortizacija – pravica do uporabe sredstev	482	–	22	–	142	–	7	–	0	–	653	–
Amortizacija neopredmetenih sredstev	1.107	1.150	87	79	513	582	53	51	0	0	1.760	1.862
	31. 3. 2019	**31. 12. 2018**	**31. 3. 2019**	**31. 12. 2018**	**31. 3. 2019**	**31. 12. 2018**	**31. 3. 2019**	**31. 12. 2018**	**31. 3. 2019**	**31. 12. 2018**	**31. 3. 2019**	**31. 12. 2018**
Sredstva skupaj	**1.626.438**	**1.552.922**	**51.837**	**48.132**	**427.116**	**367.867**	**17.470**	**16.148**	**0**	**0**	**2.122.861**	**1.985.069**
Dobro ime	42.644	42.644	0	0	0	0	0	0	0	0	42.644	42.644
Blagovna znamka	37.312	37.530	0	0	0	0	0	0	0	0	37.312	37.530
Obveznosti skupaj	**361.557**	**325.099**	**13.073**	**10.877**	**100.634**	**84.514**	**29.236**	**24.309**	**0**	**0**	**504.500**	**444.799**

Pojasnila k računovodskim izkazom skupine Krka

Stroški po naravnih vrstah 309.895 tisoč EUR

v tisoč EUR	1–3/2019	1–3/2018	Indeks
Stroški blaga in materiala	107.404	93.003	115
Stroški storitev	69.088	61.331	113
Stroški dela	99.174	90.886	109
Amortizacija	27.681	28.488	97
Odpisi in popravki vrednosti zalog	5.684	4.638	123
Neto slabitve in odpisi terjatev	–176	331	
Drugi poslovni odhodki	11.221	9.604	117
Stroški skupaj	**320.076**	**288.281**	**111**
Sprememba vrednosti zalog nedokončane proizvodnje in končnih izdelkov	–10.181	–8.999	113
Skupaj	**309.895**	**279.282**	**111**

Stroški dela 99.175 tisoč EUR

v tisoč EUR	1–3/2019	1–3/2018	Indeks
Stroški bruto plač in nadomestil	77.198	70.737	109
Stroški prispevkov socialnih zavarovanj	6.195	5.146	120
Stroški prispevkov pokojninskih zavarovanj	10.306	9.431	109
Davek na izplačane plače	245	256	96
Pozaposlitveni in drugi dolgoročni zaslužki	1.279	1.203	106
Drugi stroški dela	3.952	4.113	96
Stroški dela skupaj	**99.175**	**90.886**	**109**

Drugi poslovni odhodki 11.221 tisoč EUR

v tisoč EUR	1–3/2019	1–3/2018	Indeks
Dotacije in pomoči za humanitarne in druge namene	354	328	108
Izdatki za varstvo okolja	1.119	981	114
Druge dajatve	7.760	6.307	123
Izguba pri prodaji nepremičnin, naprav in opreme ter neopredmetenih sredstev	147	402	37
Ostali poslovni odhodki	1.841	1.586	116
Drugi poslovni odhodki skupaj	**11.221**	**9.604**	**117**

Med druge dajatve so vključene dajatve (claw-back ipd.), ki so se v zadnjih obdobjih pojavile na nekaterih trgih, na katerih posluje skupina Krka.

Finančni prihodki in odhodki

v tisoč EUR	1–3/2019	1–3/2018	Indeks
Neto tečajne razlike	15.413	0	
Prihodki od obresti	133	1.698	8
Prihodki iz izvedenih finančnih instrumentov	0	1.427	0
– sprememba poštene vrednosti	0	1.427	0
Drugi finančni prihodki	12	0	
Finančni prihodki skupaj	**15.558**	**3.125**	**498**
Neto tečajne razlike	0	–5.201	0
Odhodki za obresti	–249	–4	6.225
Odhodki iz izvedenih finančnih instrumentov	–5.454	–2.278	239
– realizirani odhodki	0	–2.278	0
– sprememba poštene vrednosti	–5.454	0	
Drugi finančni odhodki	–575	–440	131
Finančni odhodki skupaj	**–6.278**	**–7.923**	**79**
Neto finančni izid	**9.280**	**–4.798**	

Davek iz dobička 11.230 tisoč EUR

Odmerjeni davek iz dobička znaša 12.384 tisoč EUR, kar predstavlja 15,2 % dobička pred davkom. Ob upoštevanju odloženega davka v vrednosti –1.154 tisoč EUR je davek kot odhodek v izkazu poslovnega izida 11.230 tisoč EUR. Efektivna davčna stopnja znaša 13,8 %.

Nepremičnine, naprave in oprema 868.508 tisoč EUR

v tisoč EUR	31. 3. 2019	31. 12. 2018	Indeks
Zemljišča	40.045	39.996	100
Zgradbe	389.387	390.638	100
Oprema	347.451	352.931	98
Nepremičnine, naprave in oprema v pridobivanju	62.210	52.359	119
Predujmi za nepremičnine, naprave in opremo	5.267	3.524	149
Pravica do uporabe sredstva	24.148	–	
Nepremičnine, naprave in oprema skupaj	**868.508**	**839.448**	**103**

Vrednost nepremičnin, naprav in opreme predstavlja slabih 41 % bilančne vsote skupine. Krkine večje naložbe so opisane v poslovnem delu poročila v poglavju Vlaganja in naložbe.

Neopredmetena sredstva 109.263 tisoč EUR

v tisoč EUR	31. 3. 2019	31. 12. 2018	Indeks
Dobro ime	42.644	42.644	100
Blagovna znamka	37.312	37.530	99
Premoženjske pravice	24.920	26.345	95
Neopredmetena sredstva v pridobivanju	4.387	3.810	115
Neopredmetena sredstva skupaj	**109.263**	**110.329**	**99**

Dana posojila 32.511 tisoč EUR

v tisoč EUR	31. 3. 2019	31. 12. 2018	Indeks
Nekratkoročno dana posojila	**10.902**	**10.810**	**101**
– posojila, dana drugim	10.902	10.810	101
Kratkoročno dana posojila	**21.609**	**21.491**	**101**
– del nekratkoročnega posojila, ki zapade v prihodnjem letu	1.409	1.468	96
– posojila, dana drugim	20.200	20.023	101
Dana posojila skupaj	**32.511**	**32.301**	**101**

Nekratkoročno dana posojila predstavljajo 34 % vseh danih posojil.

Med nekratkoročno danimi posojili drugim so posojila, ki jih skupina Krka v skladu z internimi akti daje svojim zaposlenim, namenjena pa so predvsem za nakup oziroma obnovo stanovanj.

Med kratkoročnimi posojili drugim je za 20.000 tisoč EUR bančnih depozitov obvladujoče družbe, vezanih za več kot 90 dni.

Finančne naložbe 9.164 tisoč EUR

v tisoč EUR	31. 3. 2019	31. 12. 2018	Indeks
Nekratkoročne finančne naložbe	**9.164**	**9.389**	**98**
– finančna sredstva po pošteni vrednosti prek drugega vseobsegajočega donosa (kapitalski instrumenti)	9.164	9.389	98
Kratkoročne finančne naložbe, vključno z izvedenimi finančnimi instrumenti	**0**	**4.720**	**0**
– izvedeni finančni instrumenti	0	1.800	0
– finančna sredstva po pošteni vrednosti prek izkaza poslovnega izida	0	2.920	0
Finančne naložbe skupaj	**9.164**	**14.109**	**65**

Med finančnimi sredstvi, na razpolago za prodajo, je za 813 tisoč EUR delnic in deležev v Sloveniji in za 8.351 tisoč EUR delnic in deležev v tujini.

Zaloge 372.788 tisoč EUR

v tisoč EUR	31. 3. 2019	31. 12. 2018	Indeks
Material	147.396	152.087	97
Nedokončana proizvodnja	99.209	94.964	104
Končni izdelki	105.112	99.835	105
Trgovsko blago	7.975	8.203	97
Predujmi za zaloge	13.096	10.060	130
Zaloge skupaj	**372.788**	**365.149**	**102**

Terjatve do kupcev in druge terjatve 503.342 tisoč EUR

v tisoč EUR	31. 3. 2019	31. 12. 2018	Indeks
Kratkoročne terjatve do kupcev	471.235	438.291	108
Kratkoročne terjatve do drugih	32.107	26.370	122
Terjatve skupaj	**503.342**	**464.661**	**108**

Denar in denarni ustrezniki 184.949 tisoč EUR

v tisoč EUR	31. 3. 2019	31. 12. 2018	Indeks
Gotovina v blagajni	86	75	115
Denarna sredstva v banki	184.863	117.726	157
Denar in denarni ustrezniki skupaj	**184.949**	**117.801**	**157**

Med denarnimi sredstvi v banki je tudi za 9.202 tisoč EUR bančnih depozitov obvladujoče družbe, vezanih do 30 dni.

Kapital 1.618.361 tisoč EUR

v tisoč EUR	31. 3. 2019	31. 12. 2018	Indeks
Osnovni kapital	54.732	54.732	100
Lastne delnice	–56.495	–52.076	108
Rezerve	120.632	104.062	116
– rezerve za lastne delnice	56.495	52.076	108
– kapitalske rezerve	105.897	105.897	100
– zakonske rezerve	14.990	14.990	100
– statutarne rezerve	30.000	30.000	100
– rezerva za pošteno vrednost	–12.100	–11.918	102
– prevedbena rezerva	–74.650	–86.983	86
Zadržani dobički	1.496.817	1.430.817	105
Kapital, pripisan lastnikom kapitala v obvladujoči družbi, skupaj	**1.615.686**	**1.537.535**	**105**
Neobvladujoči deleži v okviru kapitala	2.675	2.735	98
Kapital skupaj	**1.618.361**	**1.540.270**	**105**

Poslovne obveznosti 149.048 tisoč EUR

v tisoč EUR	31. 3. 2019	31. 12. 2018	Indeks
Nekratkoročne poslovne obveznosti	**10.000**	**0**	
Druge nekratkoročne poslovne obveznosti	10.000	0	
Kratkoročne poslovne obveznosti	**139.048**	**136.806**	**102**
Obveznosti do dobaviteljev v Sloveniji	48.956	45.805	107
Obveznosti do dobaviteljev zunaj Slovenije	90.092	91.001	99
Poslovne obveznosti skupaj	**149.048**	**136.806**	**109**

Druge nekratkoročne poslovne obveznosti predstavljajo obveznosti do Evropske komisije. Ta je leta 2014 ugotovila, da naj bi Krka kršila določbo 101. člena Pogodbe o delovanju EU in s tem povzročila izkrivljanje konkurence na trgu perindoprila v EU, zato je Krki naložila plačilo kazni v višini 10,0 milijonov EUR. Krka je izrečeno kazen plačala v roku, ki ga je določila Komisija. Ker pa je menila, da s svojim ravnanjem ni kršila pravil konkurenčnega prava, je zoper odločbo vložila tožbo na Splošno sodišče EU, ki je decembra 2018 odločilo v korist Krke. Odločba Splošnega sodišča še ni pravnomočna, Komisija je zoper odločbo Splošnega sodišča v pritožbenem roku vložila pritožbo, o kateri bo odločalo Evropsko sodišče. Komisija je sicer Krki v začetku leta 2019 res vrnila plačano kazen v višini 10,0 milijonov EUR, vendar je Krka v skladu s strokovno pravno oceno prihodke iz tega naslova odložila. Za omenjeni znesek je oblikovala nekratkoročne obveznosti.

Rezervacije 102.179 tisoč EUR

v tisoč EUR	31. 3. 2019	31. 12. 2018	Indeks
Rezervacije za tožbe	4.129	4.217	98
Obveznosti za pozaposlitvene in druge dolgoročne zaslužke	95.874	94.794	101
Ostale rezervacije	2.176	1.978	110
Rezervacije skupaj	**102.179**	**100.989**	**101**

Odloženi prihodki 9.524 tisoč EUR

v tisoč EUR	31. 3. 2019	31. 12. 2018	Indeks
Sredstva, prejeta iz Evropskega sklada za regionalni razvoj in iz proračuna Republike Slovenija za projekt Proizvodnja farmacevtskih izdelkov v novi tovarni Notol 2	1.784	1.850	96
Sredstva, prejeta iz proračuna za zdravilišči Dolenjske Toplice in Šmarješke Toplice ter za Golf Grad Otočec	3.613	3.645	99
Sredstva, prejeta iz Evropskega sklada za regionalni razvoj za razvoj novih tehnologij (projekt FBD)	127	151	84
Sredstva, pridobljena iz Evropskega sklada za regionalni razvoj za vzpostavitev energetskega informacijskega sistema (GEN-I)	4	6	67
Sredstva, prejeta iz Evropskega sklada za regionalni razvoj za razvojne centre slovenskega gospodarstva	3.974	4.121	96
Nepovratna finančna pomoč za nakup vozil na električni pogon	6	6	100
Brezplačno pridobljene nepremičnine, naprave in oprema	15	18	83
Emisijski kuponi	1	1	100
Odloženi prihodki skupaj	**9.524**	**9.798**	**97**

Projekta Razvojni centri slovenskega gospodarstva in FBD sofinancira EU s sredstvi Evropskega sklada za regionalni razvoj. Izvajata se v okviru Operativnega programa krepitve regionalnih razvojnih potencialov za obdobje 2007–2013, 1. razvojne prioritete: Konkurenčnost podjetij in raziskovalna odličnost; prednostne usmeritve 1.1: Izboljšanje konkurenčnih sposobnosti podjetij in raziskovalna odličnost.

Kratkoročne obveznosti iz pogodb s kupci 117.964 tisoč EUR

v tisoč EUR	31. 3. 2019	31. 12. 2018	Indeks
Obveznost povračila	**110.682**	**106.166**	**104**
– vračunani popusti na prodane izdelke	110.572	106.070	104
– pravica do vračila	110	96	115
Obveznost iz pogodb	**7.282**	**4.059**	**179**
– obveznost iz pogodb – predujmi ostalih kupcev	7.282	4.059	179
Kratkoročne obveznosti iz pogodb s kupci skupaj	**117.964**	**110.225**	**107**

Druge kratkoročne obveznosti 81.722 tisoč EUR

v tisoč EUR	31. 3. 2019	31. 12. 2018	Indeks
Obveznosti do zaposlenih – bruto plače, drugi prejemki in dajatve	47.858	47.725	100
Izvedeni finančni instrumenti	3.654	0	
Drugo	30.210	23.143	131
Druge kratkoročne obveznosti skupaj	**81.722**	**70.868**	**115**

Pogojne obveznosti 19.798 tisoč EUR

v tisoč EUR	31. 3. 2019	31. 12. 2018	Indeks
Dane garancije	19.178	18.893	102
Drugo	620	620	100
Pogojne obveznosti skupaj	**19.798**	**19.513**	**101**

Poštena vrednost

v tisoč EUR	31. 3. 2019		31. 12. 2018	
	Knjigovodska vrednost	**Poštena vrednost**	**Knjigovodska vrednost**	**Poštena vrednost**
Nekratkoročno dana posojila	10.902	10.902	10.810	10.810
Finančna sredstva po pošteni vrednosti prek drugega vseobsegajočega donosa (kapitalski instrumenti)	9.164	9.164	9.389	9.389
Kratkoročno dana posojila	21.609	21.609	21.491	21.491
Kratkoročne finančne naložbe	0	0	4.720	4.720
– finančna sredstva po pošteni vrednosti prek izkaza poslovnega izida	0	0	2.920	2.920
– izvedeni finančni instrumenti	0	0	1.800	1.800
Sredstva iz pogodb s kupci	142	142	395	395
Terjatve do kupcev	471.235	471.235	438.291	438.291
Denar in denarni ustrezniki	184.949	184.949	117.801	117.801
Obveznosti do dobaviteljev brez predujmov	–149.048	–149.048	–136.806	–136.806
Obveznosti iz pogodb s kupci brez predujmov	–110.572	–110.572	–106.070	–106.070
Ostale obveznosti brez obveznosti do države in zaposlenih ter predujmov	–17.205	–17.205	–11.319	–11.319
Druge kratkoročne obveznosti	–3.654	–3.654	0	0
– izvedeni finančni instrumenti	–3.654	–3.654	0	0
Skupaj	**417.522**	**417.522**	**348.702**	**348.702**

Sredstva in obveznosti glede na izračun njihove poštene vrednosti uvrščamo v tri ravni:

- 1. raven – sredstva po tržni ceni;
- 2. raven – sredstva, ki se ne uvrščajo v 1. raven, njihova vrednost pa je določena neposredno ali posredno na podlagi primerljivih tržnih podatkov;
- 3. raven – sredstva, katerih vrednosti ni mogoče pridobiti iz tržnih podatkov

Poštena vrednost sredstev

v tisoč EUR	31. 3. 2019				31. 12. 2018			
	1. raven	2. raven	3. raven	Skupaj	1. raven	2. raven	3. raven	Skupaj
Sredstva, merjena po pošteni vrednosti								
Finančna sredstva po pošteni vrednosti prek drugega vseobsegajočega donosa (kapitalski instrumenti)	7.777	0	1.387	9.164	8.002	0	1.387	9.389
Finančna sredstva po pošteni vrednosti prek izkaza poslovnega izida	0	0	0	0	2.920	0	0	2.920
Izvedeni finančni instrumenti	0	0	0	0	0	0	1.800	1.800
Sredstva iz pogodb s kupci	0	0	142	142	0	0	395	395
Sredstva, merjena po pošteni vrednosti, skupaj	**7.777**	**0**	**1.529**	**9.306**	**10.922**	**0**	**3.582**	**14.504**
Sredstva, za katera je poštena vrednost razkrita								
Nekratkoročno dana posojila	0	0	10.902	10.902	0	0	10.810	10.810
Kratkoročno dana posojila	0	0	21.609	21.609	0	0	21.491	21.491
Terjatve do kupcev	0	0	471.235	471.235	0	0	438.291	438.291
Denar in denarni ustrezniki	0	0	184.949	184.949	0	0	117.801	117.801
Sredstva, za katera je poštena vrednost razkrita, skupaj	**0**	**0**	**688.695**	**688.695**	**0**	**0**	**588.393**	**588.393**
Skupaj	**7.777**	**0**	**690.224**	**698.001**	**10.922**	**0**	**591.975**	**602.897**

Poštena vrednost obveznosti

v tisoč EUR	31. 3. 2019				31. 12. 2018			
	1. raven	2. raven	3. raven	Skupaj	1. raven	2. raven	3. raven	Skupaj
Obveznosti, merjene po pošteni vrednosti								
Izvedeni finančni instrumenti	0	0	3.654	3.654	0	0	0	0
Obveznosti, merjene po pošteni vrednosti, skupaj	**0**	**0**	**3.654**	**3.654**	**0**	**0**	**0**	**0**
Obveznosti, za katere je poštena vrednost razkrita								
Obveznosti do dobaviteljev brez predujmov	0	0	149.048	149.048	0	0	136.806	136.806
Obveznosti iz pogodb s kupci brez predujmov	0	0	110.572	110.572	0	0	106.070	106.070
Ostale obveznosti brez obveznosti do države in zaposlenih ter predujmov	0	0	17.205	17.205	0	0	11.319	11.319
Obveznosti, za katere je poštena vrednost razkrita, skupaj	**0**	**0**	**276.825**	**276.825**	**0**	**0**	**254.195**	**254.195**
Skupaj	**0**	**0**	**280.479**	**280.479**	**0**	**0**	**254.195**	**254.195**

ZGOŠČENI RAČUNOVODSKI IZKAZI DRUŽBE KRKA, D. D., NOVO MESTO S POJASNILI

Izkaz finančnega položaja družbe Krka, d. d., Novo mesto

v tisoč EUR	31. 3. 2019	31. 12. 2018	Indeks
Sredstva			
Nepremičnine, naprave in oprema	610.213	604.923	101
Neopredmetena sredstva	28.083	28.842	97
Naložbe v odvisne družbe	325.502	325.502	100
Poslovne terjatve do odvisnih družb	26.935	38.885	69
Dana posojila	15.256	19.238	79
Finančne naložbe	9.163	9.388	98
Odložene terjatve za davek	11.855	11.780	101
Druga nekratkoročna sredstva	60	58	103
Nekratkoročna sredstva skupaj	**1.027.067**	**1.038.616**	**99**
Sredstva, namenjena prodaji	41	41	100
Zaloge	322.745	317.499	102
Sredstva iz pogodb s kupci	5.683	1.464	388
Terjatve do kupcev	436.184	390.948	112
Druge terjatve	16.493	15.404	107
Dana posojila	51.685	51.819	100
Finančne naložbe	0	1.800	0
Denar in denarni ustrezniki	167.885	98.474	170
Kratkoročna sredstva skupaj	**1.000.716**	**877.449**	**114**
Sredstva skupaj	**2.027.783**	**1.916.065**	**106**
Kapital			
Osnovni kapital	54.732	54.732	100
Lastne delnice	–56.495	–52.076	108
Rezerve	197.025	192.788	102
Zadržani dobički	1.417.763	1.356.856	104
Kapital skupaj	**1.613.025**	**1.552.300**	**104**
Obveznosti			
Obveznosti iz najemov	4.976	–	
Rezervacije	88.879	87.882	101
Odloženi prihodki	1.937	2.030	95
Poslovne obveznosti	10.000	0	
Nekratkoročne obveznosti skupaj	**105.792**	**89.912**	**118**
Poslovne obveznosti	173.834	170.354	102
Prejeta posojila	58.626	40.435	145
Obveznosti iz najemov	448		
Obveznosti za davek iz dobička	4.661	1.570	297
Kratkoročne obveznosti iz pogodb s kupci	21.658	17.340	125
Druge kratkoročne obveznosti	49.739	44.154	113
Kratkoročne obveznosti skupaj	**308.966**	**273.853**	**113**
Obveznosti skupaj	**414.758**	**363.765**	**114**
Kapital in obveznosti skupaj	**2.027.783**	**1.916.065**	**106**

Izkaz poslovnega izida družbe Krka, d. d., Novo mesto

v tisoč EUR	1–3/2019	1–3/2018	Indeks
Prihodki iz prodaje:	**327.072**	**329.748**	**99**
– prihodki iz pogodb s kupci	325.224	327.977	99
– ostali prihodki iz prodaje	1.848	1.771	104
Proizvajalni stroški prodanih proizvodov	–136.640	–142.968	96
Bruto dobiček	**190.432**	**186.780**	**102**
Drugi poslovni prihodki	1.721	225	765
Stroški prodajanja	–74.256	–74.842	99
– od tega neto slabitve in odpisi terjatev	–22	423	
Stroški razvijanja	–37.714	–32.998	114
Stroški splošnih dejavnosti	–16.408	–15.996	103
Dobiček iz poslovanja	**63.775**	**63.169**	**101**
Finančni prihodki	15.512	2.814	551
Finančni odhodki	–6.174	–7.615	81
Neto finančni izid	**9.338**	**–4.801**	
Dobiček pred davkom	**73.113**	**58.368**	**125**
Davek iz dobička	–7.787	–6.245	125
Čisti dobiček	**65.326**	**52.123**	**125**
Osnovni dobiček na delnico (v EUR)	**2,08**	**1,63**	**128**
Popravljeni dobiček na delnico (v EUR)	**2,08**	**1,63**	**128**

* čisti dobiček/povprečno število izdanih delnic v obdobju brez lastnih delnic
** Vse delnice, ki jih je izdala družba, so navadne imenske delnice, zato je popravljeni dobiček na delnico enak osnovnemu dobičku na delnico.

Izkaz drugega vseobsegajočega donosa družbe Krka, d. d., Novo mesto

v tisoč EUR	1–3/2019	1–3/2018	Indeks
Čisti dobiček	**65.326**	**52.123**	**125**
Drugi vseobsegajoči donosi v obdobju			
Drugi vseobsegajoči donosi v obdobju, ki bodo v prihodnje pripoznani v izkazu poslovnega izida			
Sprememba poštene vrednosti finančnih sredstev, na razpolago za prodajo	–225	1.026	
Vpliv odloženih davkov	43	–195	
Čisti drugi vseobsegajoči donosi v obdobju, ki bodo v prihodnje pripoznani v izkazu poslovnega izida	***–182***	***831***	
Drugi vseobsegajoči donosi v obdobju skupaj (po davku)	**–182**	**831**	
Vseobsegajoči donosi v obdobju skupaj (po davku)	**65.144**	**52.954**	**123**

Izkaz sprememb lastniškega kapitala družbe Krka, d. d., Novo mesto

v tisoč EUR	Osnovni kapital	Lastne delnice	Rezerve					Zadržani dobiček			Kapital skupaj
			Rezerve za lastne delnice	Kapitalske rezerve	Zakonske rezerve	Statutarne rezerve	Rezerva za pošteno vrednost	Druge rezerve iz dobička	Preneseni dobiček	Dobiček v obdobju	
Stanje 1. 1. 2019	**54.732**	**–52.076**	**52.076**	**105.897**	**14.990**	**30.000**	**–10.175**	**1.167.388**	**37.627**	**151.841**	**1.552.300**
Vnos čistega dobička	**0**	**0**	**0**	**0**	**0**	**0**	**0**	**0**	**0**	**65.326**	**65.326**
Drugi vseobsegajoči donosi v obdobju skupaj (po davku)	**0**	**0**	**0**	**0**	**0**	**0**	**–182**	**0**	**0**	**0**	**–182**
Vseobsegajoči donosi v obdobju skupaj (po davku)	**0**	**0**	**0**	**0**	**0**	**0**	**–182**	**0**	**0**	**65.326**	**65.144**
Transakcije z lastniki, evidentirane v kapitalu											
Prenos dobička preteklih obdobij v preneseni dobiček	0	0	0	0	0	0	0	0	151.841	–151.841	0
Nakup lastnih delnic	0	–4.419	0	0	0	0	0	0	0	0	–4.419
Oblikovanje rezerv za lastne delnice	0	0	4.419	0	0	0	0	0	0	–4.419	0
Transakcije z lastniki, evidentirane v kapitalu, skupaj	**0**	**–4.419**	**4.419**	**0**	**0**	**0**	**0**	**0**	**151.841**	**–156.260**	**–4.419**
Stanje 31. 3. 2019	**54.732**	**–56.495**	**56.495**	**105.897**	**14.990**	**30.000**	**–10.357**	**1.167.388**	**189.468**	**60.907**	**1.613.025**

v tisoč EUR	Osnovni kapital	Lastne delnice	Rezerve					Zadržani dobiček			Kapital skupaj
			Rezerve za lastne delnice	Kapitalske rezerve	Zakonske rezerve	Statutarne rezerve	Rezerva za pošteno vrednost	Druge rezerve iz dobička	Preneseni dobiček	Dobiček v obdobju	
Stanje 1. 1. 2018	**54.732**	**–40.588**	**40.588**	**105.897**	**14.990**	**30.000**	**–10.696**	**1.129.172**	**26.398**	**142.832**	**1.493.325**
Vnos čistega dobička	**0**	**0**	**0**	**0**	**0**	**0**	**0**	**0**	**0**	**52.123**	**52.123**
Drugi vseobsegajoči donosi v obdobju skupaj *(po davku)*	**0**	**0**	**0**	**0**	**0**	**0**	**831**	**0**	**0**	**0**	**831**
Vseobsegajoči donosi v obdobju skupaj (po davku)	**0**	**0**	**0**	**0**	**0**	**0**	**831**	**0**	**0**	**52.123**	**52.954**
Transakcije z lastniki, evidentirane v kapitalu											
Prenos dobička preteklih obdobij v preneseni dobiček	0	0	0	0	0	0	0	0	142.832	–142.832	0
Nakup lastnih delnic	0	–3.877	0	0	0	0	0	0	0	0	–3.877
Oblikovanje rezerv za lastne delnice	0	0	3.877	0	0	0	0	0	0	–3.877	0
Transakcije z lastniki, evidentirane v kapitalu, skupaj	**0**	**–3.877**	**3.877**	**0**	**0**	**0**	**0**	**0**	**142.832**	**–146.709**	**–3.877**
Stanje 31. 3. 2018	**54.732**	**–44.465**	**44.465**	**105.897**	**14.990**	**30.000**	**–9.865**	**1.129.172**	**169.230**	**48.246**	**1.542.402**

Izkaz denarnih tokov družbe Krka, d. d., Novo mesto

v tisoč EUR	1–3/2019	1–3/2018
DENARNI TOKOVI PRI POSLOVANJU		
Čisti dobiček	**65.326**	**52.123**
Prilagoditve za:	**33.658**	**28.030**
– amortizacijo	20.499	21.400
– tečajne razlike	–490	341
– prihodke od naložbenja	–404	–2.838
– odhodke od naložbenja	5.546	2.386
– odhodke za obresti in ostale finančne odhodke	720	496
– davek iz dobička	7.787	6.245
Dobiček iz poslovanja pred spremembami čistih kratkoročnih sredstev	**98.984**	**80.153**
Sprememba stanja poslovnih terjatev	–38.562	–5.274
Sprememba stanja zalog	–5.245	–4.946
Sprememba stanja poslovnih dolgov	32.347	606
Sprememba stanja rezervacij	496	693
Sprememba stanja odloženih prihodkov	–93	–72
Sprememba stanja drugih kratkoročnih obveznosti	–12.989	10.053
Plačani davek iz dobička	–4.728	–924
Čisti denarni tok iz poslovanja	**70.210**	**80.289**
DENARNI TOKOVI PRI NALOŽBENJU		
Prejete obresti	150	132
Prejete dividende	0	2.211
Prejeti dobički	0	–772
Prejemki od odtujitve nepremičnin, naprav in opreme	260	69
Pridobitev neopredmetenih sredstev	–605	–339
Nakup nepremičnin, naprav in opreme	–18.442	–15.314
Nakup odvisnih družb in deleža manjšinskih lastnikov brez pridobljenih finančnih sredstev	0	–3.515
Dana nekratkoročna posojila	–793	–1.426
Prejeta odplačila danih nekratkoročnih posojil	5.029	298
Izdatki za pridobitev nekratkoročnih finančnih naložb	–9	–6
Prejemki od prodaje nekratkoročnih finančnih naložb	8	1
Izdatki/prejemki iz naslova kratkoročnih finančnih naložb in posojil	173	–20.002
Izdatki iz naslova izvedenih finančnih instrumentov	0	–2.278
Čisti denarni tok iz naložbenja	**–14.229**	**–40.941**
DENARNI TOKOVI PRI FINANCIRANJU		
Izdatki za dane obresti	–180	–105
Prejemki/izdatki iz naslova kratkoročnih posojil	17.988	–3.312
Izdatki iz naslova najemov	–173	–
Izdatki za izplačila dividend in drugih deležev v dobičku	–2	0
Nakup lastnih delnic	–4.419	–3.877
Čisti denarni tok iz financiranja	**13.214**	**–7.294**
Čisto povečanje denarnih sredstev in njihovih ustreznikov	**69.195**	**32.054**
Denarna sredstva in njihovi ustrezniki na začetku obdobja	98.474	34.117
Učinki sprememb menjalnih tečajev na denarna sredstva in njihove ustreznike	216	–322
Končno stanje denarnih sredstev in njihovih ustreznikov	**167.885**	**65.849**

Poročanje po odsekih družbe Krka, d. d., Novo mesto

v tisoč EUR	Evropska unija		Jugovzhodna Evropa		Vzhodna Evropa		Ostalo		Skupaj	
	1–3/2019	1–3/2018	1–3/2019	1–3/2018	1–3/2019	1–3/2018	1–3/2019	1–3/2018	1–3/2019	1–3/2018
Prihodki iz prodaje	**194.875**	**195.127**	**20.477**	**18.476**	**98.896**	**104.049**	**12.824**	**12.096**	**327.072**	**329.748**
– prihodki iz pogodb s kupci	193.099	193.524	20.477	18.476	98.888	104.046	12.760	11.931	325.224	327.977
– ostali prihodki iz prodaje	1.776	1.603	0	0	8	3	64	165	1.848	1.771
Drugi poslovni prihodki	1.721	225	0	0	0	0	0	0	1.721	225
Stroški poslovanja	–158.409	–162.186	–12.695	–12.082	–84.959	–84.865	–8.955	–7.671	–265.018	–266.804
Dobiček iz poslovanja	**38.187**	**33.166**	**7.782**	**6.394**	**13.937**	**19.184**	**3.869**	**4.425**	**63.775**	**63.169**
Prihodki od obresti	121	125	0	0	32	9	0	0	153	134
Odhodki za obresti	–190	–85	0	0	0	0	0	0	–190	–85
Neto finančni izid	**–1.327**	**–25**	**–37**	**733**	**10.690**	**–5.434**	**12**	**–75**	**9.338**	**–4.801**
Davek iz dobička	–4.663	–3.279	–950	–632	–1.702	–1.897	–472	–437	–7.787	–6.245
Čisti dobiček	**32.197**	**29.862**	**6.795**	**6.495**	**22.925**	**11.853**	**3.409**	**3.913**	**65.326**	**52.123**
Naložbe	19.591	16.288	0	0	0	0	0	0	19.591	16.288
Amortizacija nepremičnin, naprav in opreme	13.877	14.355	465	458	4.494	5.032	142	164	18.978	20.009
Amortizacija – pravica do uporabe sredstev	115	–	4	–	39	–	1	–	159	–
Amortizacija neopredmetenih sredstev	812	823	85	78	412	439	53	51	1.362	1.391
	31. 3. 2019	**31. 12. 2018**	**31. 3. 2019**	**31. 12. 2018**	**31. 3. 2019**	**31. 12. 2018**	**31. 3. 2019**	**31. 12. 2018**	**31. 3. 2019**	**31. 12. 2018**
Sredstva skupaj	**1.479.030**	**1.399.815**	**50.706**	**48.990**	**482.043**	**449.542**	**16.004**	**17.718**	**2.027.783**	**1.916.065**
Obveznosti skupaj	**274.574**	**235.848**	**12.000**	**11.254**	**99.611**	**92.743**	**28.573**	**23.920**	**414.758**	**363.765**

Pojasnila k računovodskim izkazom družbe Krka, d. d., Novo mesto

Stroški po naravnih vrstah 265.018 tisoč EUR

v tisoč EUR	1–3/2019	1–3/2018	Indeks
Stroški blaga in materiala	95.492	98.938	97
Stroški storitev	89.057	86.328	103
Stroški dela	62.304	56.119	111
Amortizacija	20.499	21.400	96
Odpisi in popravki vrednosti zalog	2.359	1.801	131
Neto slabitve in odpisi terjatev	–22	423	
Drugi poslovni odhodki	6.198	6.410	97
Stroški skupaj	**275.887**	**271.419**	**102**
Sprememba vrednosti zalog nedokončane proizvodnje in končnih izdelkov	–10.869	–4.615	236
Skupaj	**265.018**	**266.804**	**99**

Stroški dela 62.304 tisoč EUR

v tisoč EUR	1–3/2019	1–3/2018	Indeks
Stroški bruto plač in nadomestil	48.591	44.275	110
Stroški prispevkov socialnih zavarovanj	3.856	2.731	141
Stroški prispevkov pokojninskih zavarovanj	5.943	5.362	111
Pozaposlitveni in drugi dolgoročni zaslužki	1.151	1.089	106
Drugi stroški dela	2.763	2.662	104
Stroški dela skupaj	**62.304**	**56.119**	**111**

Drugi poslovni odhodki 6.198 tisoč EUR

v tisoč EUR	1–3/2019	1–3/2018	Indeks
Dotacije in pomoči za humanitarne in druge namene	188	248	76
Izdatki za varstvo okolja	643	637	101
Druge dajatve	4.351	4.182	104
Izguba pri prodaji in odpisi nepremičnin, naprav in opreme ter neopredmetenih sredstev	93	108	86
Ostali poslovni odhodki	923	1.235	75
Drugi poslovni odhodki skupaj	**6.198**	**6.410**	**97**

Med druge dajatve so vključene dajatve (claw-back ipd.), ki so se v zadnjih obdobjih pojavile na več trgih, na katerih posluje družba Krka.

Finančni prihodki in odhodki

v tisoč EUR	1–3/2019	1–3/2018	Indeks
Neto tečajne razlike	15.359	0	
Prihodki od obresti	153	134	114
Prihodki iz izvedenih finančnih instrumentov	0	1.427	0
– sprememba poštene vrednosti	0	1.427	0
Prihodki iz dividend in drugih deležev v dobičku	0	1.253	0
– dobički odvisnih družb v skupini	0	1.253	0
Finančni prihodki skupaj	**15.512**	**2.814**	**551**
Neto tečajne razlike	0	–4.840	0
Odhodki za obresti	–190	–85	224
Odhodki iz izvedenih finančnih instrumentov	–5.454	–2.278	239
– realizirani odhodki	0	–2.278	0
– sprememba poštene vrednosti	–5.454	0	
Drugi finančni odhodki	–530	–412	129
Finančni odhodki skupaj	**–6.174**	**–7.615**	**81**
Neto finančni izid	**9.338**	**–4.801**	

Davek iz dobička 7.787 tisoč EUR

Odmerjeni davek iz dobička znaša 7.820 tisoč EUR, kar predstavlja 10,7 % dobička pred davkom. Ob upoštevanju odloženega davka v vrednosti –33 tisoč EUR znaša davek kot odhodek v izkazu poslovnega izida 7.787 tisoč EUR. Efektivna davčna stopnja je znašala 10,7 %.

Nepremičnine, naprave in oprema 610.213 tisoč EUR

v tisoč EUR	31. 3. 2019	31. 12. 2018	Indeks
Zemljišča	26.971	26.984	100
Zgradbe	256.806	255.758	100
Oprema	269.384	276.268	98
Nepremičnine, naprave in oprema v pridobivanju	52.725	42.773	123
Predujmi za nepremičnine, naprave in opremo	4.327	3.140	138
Nepremičnine, naprave in oprema skupaj	**610.213**	**604.923**	**101**

Vrednost nepremičnin, naprav in opreme predstavlja 33 % bilančne vsote družbe. Krkine večje naložbe so opisane v poslovnem delu poročila v poglavju Vlaganja in naložbe.

Neopredmetena sredstva 28.083 tisoč EUR

v tisoč EUR	31. 3. 2019	31. 12. 2018	Indeks
Premoženjske pravice	23.939	25.262	95
Neopredmetena sredstva v pridobivanju	4.144	3.580	116
Neopredmetena sredstva skupaj	**28.083**	**28.842**	**97**

Neopredmetena sredstva vključujejo registracijsko dokumentacijo za nova zdravila in programsko opremo.

Dana posojila 66.941 tisoč EUR

v tisoč EUR	31. 3. 2019	31. 12. 2018	Indeks
Nekratkoročno dana posojila	**15.256**	**19.238**	**79**
– posojila, dana odvisnim družbam	4.600	8.685	53
– posojila, dana drugim	10.656	10.553	101
Kratkoročno dana posojila	**51.685**	**51.819**	**100**
– del nekratkoročnega posojila, ki zapade v prihodnjem letu	2.785	2.755	101
– posojila, dana odvisnim družbam	28.730	29.008	99
– posojila, dana drugim	20.125	20.014	101
– kratkoročne terjatve za obresti	45	42	107
Dana posojila skupaj	**66.941**	**71.057**	**94**

Nekratkoročno dana posojila predstavljajo 23 % vseh danih posojil.

Med nekratkoročno danimi posojili drugim so posojila, ki jih družba v skladu z internimi akti daje svojim zaposlenim, namenjena pa so predvsem za nakup oziroma obnovo stanovanj.

Med kratkoročnimi posojili drugim je za 20.000 tisoč EUR bančnih depozitov, vezanih za več kot 90 dni.

Finančne naložbe 9.163 tisoč EUR

v tisoč EUR	31. 3. 2019	31. 12. 2018	Indeks
Nekratkoročne finančne naložbe	**9.163**	**9.388**	**98**
– finančna sredstva po pošteni vrednosti prek drugega vseobsegajočega donosa (kapitalski instrumenti)	9.163	9.388	98
Kratkoročne finančne naložbe, vključno z izvedenimi finančnimi instrumenti	**0**	**1.800**	**0**
– izvedeni finančni instrumenti	0	1.800	0
Finančne naložbe skupaj	**9.163**	**11.188**	**82**

Med finančnimi sredstvi, na razpolago za prodajo, je za 812 tisoč EUR delnic in deležev v Sloveniji in za 8.351 tisoč EUR delnic in deležev v tujini.

Zaloge 322.745 tisoč EUR

v tisoč EUR	31. 3. 2019	31. 12. 2018	Indeks
Material	137.954	144.326	96
Nedokončana proizvodnja	94.015	89.716	105
Končni izdelki	68.146	63.317	108
Trgovsko blago	9.600	10.146	95
Predujmi za zaloge	13.030	9.994	130
Zaloge skupaj	**322.745**	**317.499**	**102**

Terjatve do kupcev in druge terjatve 452.677 tisoč EUR

v tisoč EUR	31. 3. 2019	31. 12. 2018	Indeks
Kratkoročne terjatve do kupcev	436.184	390.948	112
– kratkoročne terjatve do odvisnih družb	234.417	204.692	115
– kratkoročne terjatve do kupcev zunaj skupine	201.767	186.256	108
Kratkoročne terjatve do drugih	16.493	15.404	107
Terjatve skupaj	**452.677**	**406.352**	**111**

Denar in denarni ustrezniki 167.885 tisoč EUR

v tisoč EUR	31. 3. 2019	31. 12. 2018	Indeks
Gotovina v blagajni	1	1	100
Denarna sredstva v banki	167.884	98.473	170
Denar in denarni ustrezniki skupaj	**167.885**	**98.474**	**170**

Med denarnimi sredstvi v banki je tudi za 9.202 tisoč EUR bančnih depozitov, vezanih do 30 dni.

Kapital 1.613.025 tisoč EUR

v tisoč EUR	31. 3. 2019	31. 12. 2018	Indeks
Osnovni kapital	54.732	54.732	100
Lastne delnice	–56.495	–52.076	108
Rezerve	197.025	192.788	102
– za lastne delnice	56.495	52.076	108
– kapitalske rezerve	105.897	105.897	100
– zakonske rezerve	14.990	14.990	100
– statutarne rezerve	30.000	30.000	100
– rezerva za pošteno vrednost	–10.357	–10.175	102
Zadržani dobički	1.417.763	1.356.856	104
Kapital skupaj	**1.613.025**	**1.552.300**	**104**

Poslovne obveznosti 183.834 tisoč EUR

v tisoč EUR	31. 3. 2019	31. 12. 2018	Indeks
Nekratkoročne poslovne obveznosti	**10.000**	**0**	
Druge nekratkoročne poslovne obveznosti	10.000	0	
Kratkoročne poslovne obveznosti	**173.834**	**170.354**	**102**
Obveznosti do odvisnih družb	83.656	73.202	114
Obveznosti do dobaviteljev v Sloveniji	45.615	41.624	110
Obveznosti do dobaviteljev zunaj Slovenije	44.563	55.528	80
Poslovne obveznosti skupaj	**183.834**	**170.354**	**108**

Druge nekratkoročne poslovne obveznosti predstavljajo obveznosti do Evropske komisije. Ta je leta 2014 ugotovila, da naj bi Krka kršila določbo 101. člena Pogodbe o delovanju EU in s tem povzročila izkrivljanje konkurence na trgu perindoprila v EU, zato je Krki naložila plačilo kazni v višini 10,0 milijonov EUR. Krka je izrečeno kazen plačala v roku, ki ga je določila Komisija. Ker pa je menila, da s svojim ravnanjem ni kršila pravil konkurenčnega prava, je zoper odločbo vložila tožbo na Splošno sodišče EU, ki je decembra 2018 odločilo v korist Krke. Odločba Splošnega sodišča še ni pravnomočna, Komisija je zoper odločbo Splošnega sodišča v pritožbenem roku vložila pritožbo, o kateri bo odločalo Evropsko sodišče. Komisija je sicer Krki v začetku leta 2019 res vrnila plačano kazen v višini 10,0 milijonov EUR, vendar je Krka v skladu s strokovno pravno oceno prihodke iz tega naslova odložila. Za omenjeni znesek je oblikovala nekratkoročne obveznosti.

Rezervacije 88.879 tisoč EUR

v tisoč EUR	31. 3. 2019	31. 12. 2018	Indeks
Rezervacije za tožbe	4.100	4.100	100
Obveznosti za pozaposlitvene in druge dolgoročne zaslužke	84.779	83.782	101
Rezervacije skupaj	**88.879**	**87.882**	**101**

Odloženi prihodki 1.937 tisoč EUR

v tisoč EUR	31. 3. 2019	31. 12. 2018	Indeks
Sredstva, prejeta iz Evropskega sklada za regionalni razvoj in iz proračuna Republike Slovenije za projekt Proizvodnja farmacevtskih izdelkov v novi tovarni Notol 2	1.784	1.850	96
Sredstva, prejeta iz Evropskega sklada za regionalni razvoj za razvoj novih tehnologij (projekt FBD)	127	151	84
Sredstva, pridobljena iz Evropskega sklada za regionalni razvoj za vzpostavitev energetskega informacijskega sistema (GEN-I)	4	6	67
Nepovratna finančna pomoč za nakup vozil na električni pogon	6	6	100
Brezplačno pridobljene nepremičnine, naprave in oprema	15	16	94
Emisijski kuponi	1	1	100
Odloženi prihodki skupaj	**1.937**	**2.030**	**95**

Projekt FBD sofinancira EU s sredstvi iz Evropskega sklada za regionalni razvoj. Izvaja se v okviru Operativnega programa krepitve regionalnih razvojnih potencialov za obdobje 2007–2013, 1. razvojne prioritete: Konkurenčnost podjetij in raziskovalna odličnost; prednostne usmeritve 1.1: Izboljšanje konkurenčnih sposobnosti podjetij in raziskovalna odličnost.

Prejeta posojila 58.626 tisoč EUR

v tisoč EUR	31. 3. 2019	31. 12. 2018	Indeks
Kratkoročna posojila	**58.626**	**40.435**	**145**
– posojila, prejeta od odvisnih družb	58.561	40.383	145
– kratkoročne obveznosti za obresti	65	52	125
Posojila skupaj	**58.626**	**40.435**	**145**

Kratkoročne obveznosti iz pogodb s kupci 21.658 tisoč EUR

v tisoč EUR	31. 3. 2019	31. 12. 2018	Indeks
Obveznost povračila	**15.185**	**14.923**	102
– vračunani popusti na prodane izdelke drugim kupcem	15.185	14.923	102
Obveznosti iz pogodb	**6.473**	**2.417**	268
– obveznosti iz pogodb – predujmi drugih kupcev	2.973	2.417	123
– obveznosti iz pogodb – razmejeni prihodki	3.500	0	
Kratkoročne obveznosti iz pogodb s kupci skupaj	**21.658**	**17.340**	**125**

Druge kratkoročne obveznosti 49.739 tisoč EUR

v tisoč EUR	31. 3. 2019	31. 12. 2018	Indeks
Obveznosti do zaposlenih – bruto plače, drugi prejemki in dajatve	33.937	36.631	93
Izvedeni finančni instrumenti	3.654	0	
Drugo	12.148	7.523	161
Druge kratkoročne obveznosti skupaj	**49.739**	**44.154**	**113**

Pogojne obveznosti 17.084 tisoč EUR

v tisoč EUR	31. 3. 2019	31. 12. 2018	Indeks
Dane garancije	16.464	16.517	100
Drugo	620	620	100
Pogojne obveznosti skupaj	**17.084**	**17.137**	**100**

Poštena vrednost

v tisoč EUR	31. 3. 2019		31. 12. 2018	
	Knjigovodska vrednost	Poštena vrednost	Knjigovodska vrednost	Poštena vrednost
Poslovne terjatve do odvisnih družb	26.935	26.935	38.885	38.885
Nekratkoročno dana posojila	15.256	15.256	19.238	19.238
Finančna sredstva po pošteni vrednosti prek drugega vseobsegajoče donosa (kapitalski instrumenti)	9.163	9.163	9.388	9.388
Kratkoročno dana posojila	51.685	51.685	51.819	51.819
Kratkoročne finančne naložbe	0	0	1.800	1.800
– izvedeni finančni instrumenti	0	0	1.800	1.800
Sredstva iz pogodb s kupci	5.683	5.683	1.464	1.464
Terjatve do kupcev	436.184	436.184	390.948	390.948
Denar in denarni ustrezniki	167.885	167.885	98.474	98.474
Nekratkoročne poslovne obveznosti	–10.000	–10.000	0	0
Prejeta kratkoročna posojila	–58.626	–58.626	–40.435	–40.435
Obveznosti do dobaviteljev in odvisnih družb brez predujmov	–173.546	–173.546	–170.099	–170.099
Obveznosti iz pogodb s kupci brez predujmov	–15.185	–15.185	–14.923	–14.923
Ostale obveznosti brez obveznosti do države in zaposlenih ter predujmov	–7.044	–7.044	–1.519	–1.519
Druge kratkoročne obveznosti	–3.654	–3.654	0	0
– izvedeni finančni instrumenti	–3.654	–3.654	0	0
Skupaj	**444.736**	**444.736**	**385.040**	**385.040**

Sredstva in obveznosti glede na izračun njihove poštene vrednosti uvrščamo v tri ravni:

- 1. raven – sredstva po tržni ceni;
- 2. raven – sredstva, ki se ne uvrščajo v 1. raven, njihova vrednost pa je določena neposredno ali posredno na podlagi primerljivih tržnih podatkov;
- 3. raven – sredstva, katerih vrednosti ni mogoče pridobiti iz tržnih podatkov.

Poštena vrednost sredstev

v tisoč EUR	31. 3. 2019				31. 12. 2018			
	1. raven	2. raven	3. raven	Skupaj	1. raven	2. raven	3. raven	Skupaj
Sredstva, merjena po pošteni vrednosti								
Finančna sredstva po pošteni vrednosti prek drugega vseobsegajoče donosa (kapitalski instrumenti)	7.777	0	1.386	9.163	8.002	0	1.386	9.388
Izvedeni finančni instrumenti	0	0	0	0	0	0	1.800	1.800
Sredstva iz pogodb s kupci	0	0	5.683	5.683	0	0	1.464	1.464
Sredstva, merjena po pošteni vrednosti, skupaj	**7.777**	**0**	**7.069**	**14.846**	**8.002**	**0**	**4.650**	**12.652**
Sredstva, za katera je poštena vrednost razkrita								
Poslovne terjatve do odvisnih družb	0	0	26.935	26.935	0	0	38.885	38.885
Nekratkoročno dana posojila	0	0	15.256	15.256	0	0	19.238	19.238
Kratkoročno dana posojila	0	0	51.685	51.685	0	0	51.819	51.819
Terjatve do kupcev	0	0	436.184	436.184	0	0	390.948	390.948
Denar in denarni ustrezniki	0	0	167.885	167.885	0	0	98.474	98.474
Sredstva, za katera je poštena vrednost razkrita, skupaj	**0**	**0**	**697.945**	**697.945**	**0**	**0**	**599.364**	**599.364**
Skupaj	**7.777**	**0**	**705.014**	**712.791**	**8.002**	**0**	**604.014**	**612.016**

Poštena vrednost obveznosti

v tisoč EUR	31. 3. 2019				31. 12. 2018			
	1. raven	2. raven	3. raven	Skupaj	1. raven	2. raven	3. raven	Skupaj
Obveznosti, merjene po pošteni vrednosti								
Izvedeni finančni instrumenti	0	0	3.654	3.654	0	0	0	0
Obveznosti, merjene po pošteni vrednosti, skupaj	**0**	**0**	**3.654**	**3.654**	**0**	**0**	**0**	**0**
Obveznosti, za katere je poštena vrednost razkrita								
Nekratkoročne poslovne obveznosti	0	0	10.000	10.000	0	0	0	0
Prejeta kratkoročna posojila	0	0	58.626	58.626	0	0	40.435	40.435
Obveznosti do dobaviteljev in odvisnih družb brez predujmov	0	0	173.546	173.546	0	0	170.099	170.099
Obveznosti iz pogodb s kupci brez predujmov	0	0	15.185	15.185	0	0	14.923	14.923
Ostale obveznosti brez obveznosti do države in zaposlenih ter predujmov	0	0	7.044	7.044	0	0	1.519	1.519
Obveznosti, za katere je poštena vrednost razkrita, skupaj	**0**	**0**	**264.401**	**264.401**	**0**	**0**	**226.976**	**226.976**
Skupaj	**0**	**0**	**268.055**	**268.055**	**0**	**0**	**226.976**	**226.976**

IZJAVA O ODGOVORNOSTI UPRAVE

Uprava družbe Krka, d. d., Novo mesto izjavlja, da so zgoščeni računovodski izkazi družbe Krka in zgoščeni konsolidirani računovodski izkazi skupine Krka za obdobje, ki se je končalo 31. marca 2019, pripravljeni tako, da dajejo resničen in pošten prikaz premoženjskega stanja in poslovnih izidov družbe Krka in skupine Krka. Pri pripravi zgoščenih izkazov za obdobje januar–marec 2019 so bile upoštevane enake računovodske usmeritve kot pri pripravi letnih računovodskih izkazov družbe Krka in skupine Krka za leto 2018.

Zgoščeni izkazi za obdobje, ki se je končalo 31. marca 2019, so pripravljeni v skladu z *MRS 34 – Medletno računovodsko poročanje* in jih je treba brati v povezavi z letnimi računovodskimi izkazi, pripravljenimi za poslovno leto, ki se je končalo 31. decembra 2018.

Uprava je odgovorna za izvajanje ukrepov, s katerimi zagotavlja ohranjanje vrednosti premoženja družbe Krka in skupine Krka, ter za preprečevanje in odkrivanje prevar in drugih nepravilnosti.

Uprava izjavlja, da so družbe v skupini Krka med seboj poslovale na osnovi sklenjenih kupoprodajnih pogodb, pri čemer so bile uporabljene tržne cene izdelkov in storitev. Pomembnih poslov z ostalimi povezanimi osebami ni bilo.

Novo mesto, 23. april 2019

Jože Colarič
predsednik uprave in generalni direktor

dr. Aleš Rotar
član uprave

dr. Vinko Zupančič
član uprave

David Bratož
član uprave

Milena Kastelic
članica uprave – delavska direktorica