



Telekom Slovenije

**Nerevidirano poročilo o poslovanju
Skupine Telekom Slovenije in
družbe Telekom Slovenije, d. d.,
za obdobje od januarja do junija 2019**



Kazalo

1.	Uvodno pojasnilo	1
1.1.	Izjava o odgovornosti uprave	1
2.	Vizija, poslanstvo in vrednote Skupine Telekom Slovenije	2
2.1.	Vizija, poslanstvo in vrednote	2
2.2.	Ključne strateške usmeritve	2
3.	Skupina Telekom Slovenije	4
3.1.	Trgi in družbe Skupine Telekom Slovenije	4
3.2.	Poudarki poslovanja	5
3.3.	Ključni finančni kazalniki Skupine Telekom Slovenije	5
3.4.	Pregled po družbah in ključnih trgih	6
3.5.	Lastniška struktura in trgovanje z delnicami	9
3.6.	Trg in tržni deleži na ključnih storitvenih segmentih	12
3.7.	Upravljanje tveganj	13
4.	Upravljanje družbe	16
5.	Pomembnejši poslovni dogodki od januarja do junija 2019	18
6.	Pomembnejši poslovni dogodki po datumu bilance stanja	20
7.	Zgoščeno medletno računovodsko poročilo Skupine Telekom Slovenije in družbe Telekom Slovenije, d. d., za obdobje od januarja do junija 2019	21
7.1.	Uvodna pojasnila	21
7.1.1.	Zgoščeni medletni računovodski izkazi Skupine Telekom Slovenije in družbe Telekom Slovenije d. d.	22
7.1.2.	Pojasnila k medletnim računovodskim izkazom Skupine Telekom Slovenije in družbe Telekom Slovenije, d. d.	30
7.3.	Upravljanje finančnih tveganj	40

1. Uvodno pojasnilo

Na podlagi zakonskih določil in Pravil Ljubljanske borze družba Telekom Slovenije, d. d., (v nadaljevanju Telekom Slovenije) s sedežem v Ljubljani, Cigaletova ulica 15, objavlja nerevidirano poročilo o poslovanju Skupine Telekom Slovenije in Telekoma Slovenije za obdobje od januarja do junija 2019.

Zgoščeni medletni izkazi za obdobje, ki se je končalo 30. junija 2019, so pripravljene v skladu z MRS 34, Medletno računovodsko poročanje, in jih je potrebno brati v povezavi z letnimi računovodskimi izkazi, pripravljenimi za poslovno leto, ki se je končalo 31. decembra 2018. Računovodski izkazi za obdobje od januarja do junija 2019 so nerevidirani.

Nadzorni svet Telekoma Slovenije je nerevidirano poročilo o poslovanju Skupine Telekom Slovenije in Telekoma Slovenije za omenjeno obdobje obravnaval na svoji seji 23. julija 2019.

Vse pomembnejše spremembe podatkov, vsebovanih v prospektu za borzno kotacijo, Telekom Slovenije redno objavlja na spletnem portalu Ljubljanske borze SEOnet in na spletnih straneh družbe www.telekom.si.

Nerevidirano poročilo o poslovanju za obdobje od januarja do junija 2019 je dostopno tudi na spletnih straneh družbe www.telekom.si.

1.1. Izjava o odgovornosti uprave

Člani uprave Telekoma Slovenije, d. d., odgovorni za sestavo nerevidiranega poročila Skupine Telekom Slovenije in Telekoma Slovenije za obdobje od januarja do junija 2019, zagotavljamo:

- da je nerevidirano poročilo Skupine Telekom Slovenije in družbe Telekom Slovenije, d. d., po našem najboljšem vedenju sestavljeno in objavljeno skladno z veljavno zakonodajo in Mednarodnimi standardi računovodskega poročanja, kot jih je sprejela EU;
- da so zgoščeni medletni izkazi za obdobje, ki se je končalo 30. junija 2019, pripravljene v skladu z MRS 34, Medletno računovodsko poročanje in jih je potrebno brati v povezavi z letnimi računovodskimi izkazi, pripravljenimi za poslovno leto, ki se je končalo 31. decembra 2018;
- da so bile pri izdelavi zgoščenih računovodskih izkazov dosledno uporabljene izbrane računovodske usmeritve in razkrite njihove morebitne spremembe, da so računovodske ocene pripravljene pošteno in preišljeno ter v skladu z načeli previdnosti in dobrega gospodarjenja in ob predpostavki nadaljevanja poslovanja Telekoma Slovenije, d. d., in Skupine Telekom Slovenije v prihodnosti;
- da je v vmesno poslovno poročilo vključen pošten prikaz informacij o pomembnih poslih s povezanimi osebami skladno s predpisi.

mag. Tomaž Seljak,
podpredsednik uprave

dr. Vida Žurga,
članica uprave

Ranko Jelača,
član uprave

Dean Žigon,
član uprave-delavski direktor

2. Vizija, poslanstvo in vrednote Skupine Telekom Slovenije

2.1. Vizija, poslanstvo in vrednote



2.2. Ključne strateške usmeritve

Ključne strateške smernice Skupine Telekom Slovenije v obdobju 2019–2023

1. Ohranjanje tržnega položaja na trgu mobilnih storitev in povečevanje tržnega deleža fiksnih storitev

Ohranjanje tržnega položaja na mobilnih storitvah ter rast števila fiksnih širokopasovnih in TV-priključkov bomo dosegali s ponudbo celovitih storitev za pametno življenje, z razvojem edinstvene in uporabniku prilagojene uporabniške izkušnje, ki bo temeljila na preprosti uporabniški izkušnji in vrhunskem omrežju, navdihujočih storitvah, prebojnih rešitvah in skrbnem ravnanju z uporabniki.

2. Novi viri prihodkov

Krepili bomo osnovno dejavnost, hkrati pa s širitvijo tudi na druga področja, ki so uporabnikom pomembna, povečevali svoj delež v proračunu družin in podjetij ter krepili pripadnost uporabnikov.

3. Ohranjanje vrhunskega omrežja

Z načrtnim vlaganjem v zanesljivo, varno in kakovostno tehnologijo bomo ohranili svoj položaj vodilnega ponudnika v segmentu najnaprednejših tehnologij in omrežij naslednjih generacij ter komunikacijskih, varnostnih, informacijskih, multimedijskih in oglaševalskih storitev.

4. Konsolidacija na posameznih trgih

Izvajamo aktivnosti konsolidacije, kjer je to skladno z zastavljenimi strateškimi cilji. V strategiji za obdobje 2019–2023 je predvidena možnost nadaljnje konsolidacije, in sicer bodisi prek širitve bodisi prek dezinvestiranja na trgih, kjer poslujemo.

5. Poenostavitev procesov, produktov in platform

V Skupini Telekom Slovenije nadaljujemo optimizacijo poslovnih procesov ter preoblikovanje produktov, ponudbe in informacijskih sistemov z namenom krepitev sposobnosti dinamičnega prilagajanja zahtevam uporabnikov z razumljivimi in za uporabo preprostimi rešitvami.

6. Optimalna kadrovska struktura

Aktivnosti na področju izvedbe ciljev strateškega poslovnega načrta so mogoče le z zagotavljanjem optimalnega števila zaposlenih glede na potrebe delovnih procesov posameznih družb v skupini ter z zagotavljanjem razvoja njihovih kompetenc.

7. Finančna stabilnost

Telekom Slovenije bo izvajal aktivnosti, ki bodo omogočale učinkovito uravnavanje likvidnosti in visoko stopnjo finančne varnosti. Zagotovili bomo dolgoročno optimalne stopnje zadolženosti, pri katerih je vrednost podjetja največja.

8. Kakovost

Kakovost je in bo ostala primerjalna prednost naših storitev. Uporabnikom bomo še naprej zagotavljali najsodobnejše in najkakovostnejše IKT-rešitve in druge storitve. Ključna orodja pri zagotavljanju konsistentnosti kakovosti so vzdrževani sistemi kakovostnega vodenja, preverjeni modeli odličnosti poslovanja in konsistentno izvajanje iniciative odličnosti uporabniške izkušnje.

9. Družbena odgovornost

Dejavno prepoznavamo priložnosti, v katerih lahko s svojim znanjem, finančnimi sredstvi in drugimi viri prispevamo k razvoju družbenega in gospodarskega okolja, v katerem delujemo. Kot vodilni nacionalni operater ter v razvoj in prihodnost usmerjeno podjetje se zavedamo družbene odgovornosti. Zato so v naše poslovanje, izdelke, storitve in vsebine vgrajena načela trajnostnega razvoja, odgovorno pa upravljamo tudi ekonomske, družbene in okoljske vplive svojega delovanja.

Ključni cilji Skupine Telekom Slovenije za leto 2019¹

Poslovni prihodki	711,9 milijona evrov
EBITDA	216,0 milijona evrov
Čisti poslovni izid	30,3 milijona evrov
Investicije	211,9 milijona evrov

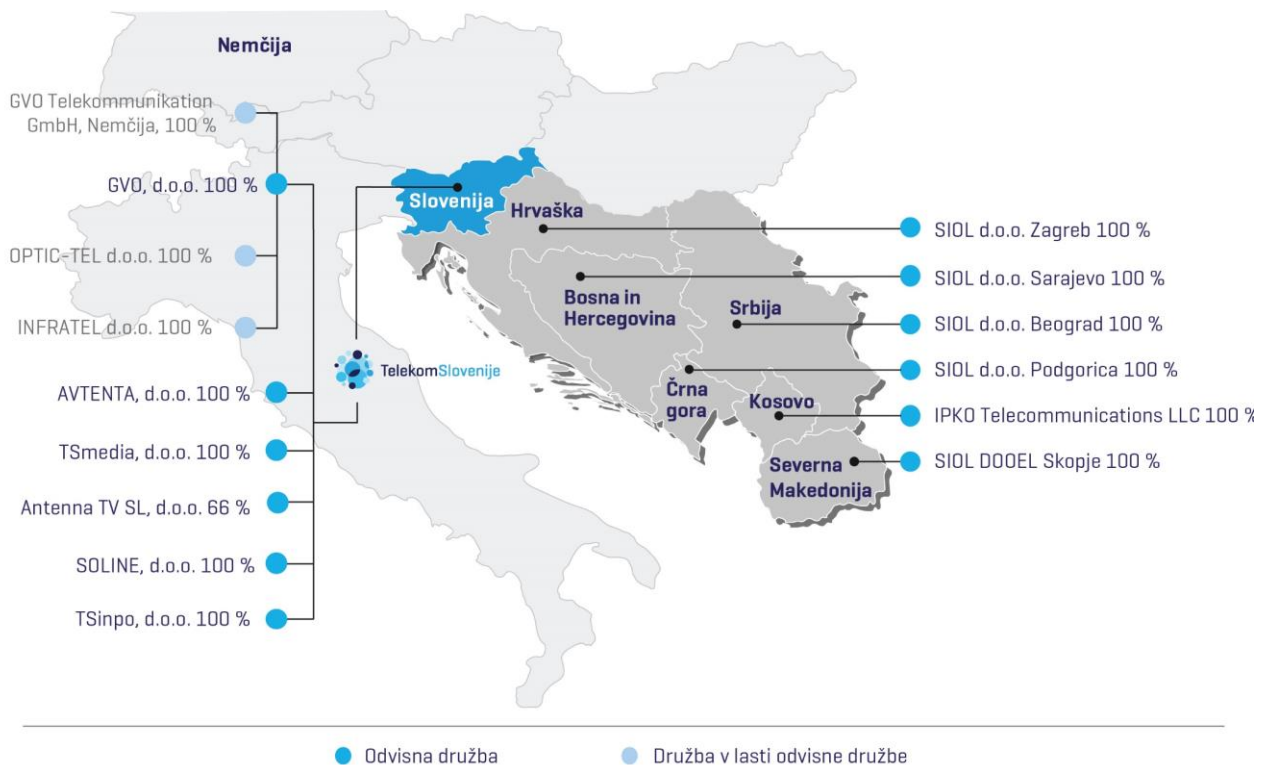
¹ V skladu z MSRP 15 in MSRP 16.

3. Skupina Telekom Slovenije

3.1. Trgi in družbe Skupine Telekom Slovenije

Skupino Telekom Slovenije sestavljajo obvladujoča družba Telekom Slovenije in odvisne družbe (glej sliko v nadaljevanju s prikazanimi lastniškimi deleži).

Stanje na 30. 6. 2019



Spremembe v skupini v letu 2019:

- Telekom Slovenije in NKBM sta kot družbenika v družbi M-Pay, d.o.o., 13. decembra 2018 sprejela sklep o prenehanju družbe po skrajšanem postopku brez likvidacije. Na podlagi sklepa registrskega sodišča o vpisu sklepa o prenehanju družbe po skrajšanem postopku z dne 19. decembra 2018 je bila naložba v družbi izločena iz konsolidacije, družba pa je bila iz sodnega registra izbrisana 1. februarja 2019.
- Telekom Slovenije je januarja 2019 zaključil s postopkom prodaje 100-odstotnega deleža v družbi Blicnet, d.o.o., Banja Luka, in sicer na podlagi 2. oktobra 2018 sklenjene pogodbe o prodaji z družbo Telekomunikacije Republike Srpske akcionarsko društvo, Banja Luka

Telekom Slovenije je ustanovitelj Ustanove Srčni sklad, ki je namenjena pomoči otrokom zaposlenih v slovenskih družbah Skupine Telekom Slovenije, ki so ostali brez enega od staršev ali ki so huje bolni. Sredstva v Ustanovo Srčni sklad primarno prispevajo zaposleni v slovenskih družbah Skupine Telekom Slovenije. Ustanova Srčni sklad je bila v evidenco ustanov vpisana 25. 4. 2019.

3.2. Poudarki poslovanja

Skupina Telekom Slovenije je v prvem polletju 2019 dosegla naslednje rezultate²:

- Skupina Telekom Slovenije je v prvem polletju leta 2019 ustvarila 343,1 milijona evrov poslovnih prihodkov.
- Čisti prihodki od prodaje so dosegli 340,6 milijona evrov, kar je za 5 % manj kot v prvem polletju leta 2018, pri čemer prihodki v letu 2019 ne vključujejo več prihodkov družbe Blicnet, prodane v letu 2018. Ob tem so v letu 2019 nižji prihodki mobilnega blaga na končnem trgu, prihodki fiksnega segmenta končni trg, in sicer predvsem zaradi zaključka projekta vzpostavitve elektronskega cestninjena v letu 2018, ter prihodki na veleprodajnem trgu.
- Poslovni odhodki Skupine Telekom Slovenije so znašali 319,3 milijona evrov, kar je za 8 % oz. 26,9 milijona evrov manj kot v enakem obdobju leta 2018.
- Dobiček iz poslovanja pred obrestmi, amortizacijo in davki (EBITDA) je dosegel 112,3 milijona evrov, kar kot delež v čistih prihodkih od prodaje znaša 33,0 %.
- Dobiček iz poslovanja (EBIT) je v prvem polletju leta 2019 znašal 23,8 milijona evrov, kar je za 41 % oz. 6,9 milijona evrov več kot prvem polletju leta 2018.
- Po obračunu davka iz dobička z odloženimi davki je Skupina Telekom Slovenije prvo polletje leta 2019 zaključila s čistim poslovnim izidom v višini 19,6 milijona evrov, kar je za 35 % oz. 5,1 milijona evrov več kot v enakem obdobju leta 2018.

3.3. Ključni finančni kazalniki Skupine Telekom Slovenije

v tisoč EUR / v %	Skupina Telekom Slovenije			Telekom Slovenije		
	I - VI 2019 / 30.6.2019	I - VI 2018 / 31.12.2018	Indeks 19/18	I - VI 2019 / 30.6.2019	I - VI 2018 / 31.12.2018	Indeks 19/18
Čisti prihodki od prodaje	340.626	359.979	95	308.103	324.180	95
Drugi prihodki od poslovanja	2.426	2.994	81	1.049	1.133	93
Poslovni prihodki skupaj	343.052	362.973	95	309.152	325.313	95
EBITDA	112.343	100.946	111	96.868	83.786	116
EBITDA marža = EBITDA / čisti prihodki od prodaje	33,0%	28,0%	118	31,4%	25,8%	122
EBIT	23.781	16.842	141	25.314	17.100	148
Donosnost prodaje = EBIT / čisti prihodki od prodaje	7,0%	4,7%	149	8,2%	5,3%	156
Čisti poslovni izid	19.572	14.535	135	23.202	15.665	148
Sredstva	1.269.495	1.232.719	103	1.266.371	1.223.526	104
Kapital	638.961	619.628	103	657.207	634.196	104
Razmerje med kapitalom in sredstvi (Equity Ratio)	50,3%	50,3%	100	51,9%	51,8%	100
Neto finančni dolg	377.491	352.484	107	378.442	350.395	108

² Vsi podatki za leto 2018 vključuje poslovanje družbe Blicnet.

3.4. Pregled po družbah in ključnih trgih

Poslovni prihodki

v tisoč EUR	I - VI 2019	I - VI 2018	Indeks 19/18
Telekom Slovenije	309.152	325.313	95
Druge družbe v Sloveniji	42.829	34.306	125
IPKO - Kosovo	29.791	34.244	87
Druge družbe v tujini	1.668	9.498	18
Skupaj - nekonsolidirano	383.440	403.361	95
Izločitve in prilagoditve	-40.388	-40.388	-
Skupina Telekom Slovenije	343.052	362.973	95

EBITDA – dobiček iz poslovanja pred obrestmi, amortizacijo in davki

v tisoč EUR	I - VI 2019	I - VI 2018	Indeks 19/18
Telekom Slovenije	96.868	83.786	116
Druge družbe v Sloveniji	2.414	219	-
IPKO - Kosovo	13.977	14.103	99
Druge družbe v tujini	1.194	3.168	38
Skupaj - nekonsolidirano	114.453	101.276	113
Izločitve in prilagoditve	-2.110	-330	-
Skupina Telekom Slovenije	112.343	100.946	111

EBIT – dobiček iz poslovanja

v tisoč EUR	I - VI 2019	I - VI 2018	Indeks 19/18
Telekom Slovenije	25.314	17.100	148
Druge družbe v Sloveniji	-423	-1.754	-
IPKO - Kosovo	-1.308	433	-
Druge družbe v tujini	451	959	47
Skupaj - nekonsolidirano	24.034	16.738	144
Izločitve in prilagoditve	-253	104	-
Skupina Telekom Slovenije	23.781	16.842	141

Čisti poslovni izid

v tisoč EUR	I - VI 2019	I - VI 2018	Indeks 19/18
Telekom Slovenije	23.202	15.665	148
Druge družbe v Sloveniji	-1.160	-2.444	-
IPKO - Kosovo	-2.768	-1.046	-
Druge družbe v tujini	266	750	35
Skupaj - nekonsolidirano	19.540	12.925	151
Izločitve in prilagoditve	32	1.610	-
Skupina Telekom Slovenije	19.572	14.535	135

PRIKLJUČKI IN STORITVE SKUPINE TELEKOM SLOVENIJE PO VRSTAH IN TRGIH

Širokopasovni priključki

Stanje maloprodajnih širokopasovnih priključkov na dan	30.6.2019	31.12.2018	Indeks 19/18
Slovenija	210.364	214.163	98
Jugovzhodna Evropa:	112.388	148.170	76
Kosovo	112.388	120.999	93
Bosna in Hercegovina	0	27.171	-
Skupina Telekom Slovenije	322.752	362.333	89

Priključki fiksne in mobilne telefonije

Stanje maloprodajnih priključkov na dan	30.6.2019	31.12.2018	Indeks 19/18
Slovenija, mobilna telefonija	1.024.880	1.049.230	98
Slovenija, klasična fiksna govorna telefonija	328.464	331.192	99
Jugovzhodna Evropa, mobilna telefonija:	707.509	722.812	98
Kosovo	707.509	719.771	98
Bosna in Hercegovina	0	3.041	-
Jugovzhodna Evropa, klasična fiksna govorna telefonija	0	1.366	-
Skupina Telekom Slovenije	2.060.853	2.104.600	98
Priključki VoIP			
Slovenija	190.962	193.412	99
Jugovzhodna Evropa	11.046	24.427	45
Skupina Telekom Slovenije	202.008	217.839	93

Skupaj priključki / storitve mobilne in fiksne telefonije

Stanje maloprodajnih priključkov na dan	30.6.2019	31.12.2018	Indeks 19/18
Skupaj mobilna telefonija	1.732.389	1.772.042	98
Skupaj fiksne govorne storitve*	530.472	550.397	96
Skupina Telekom Slovenije	2.262.861	2.322.439	97

* Seštevek priključkov fiksne govorne telefonije in storitev VoIP.

Naložbe

v tisoč EUR	I - VI 2019	I - VI 2018	Indeks 19/18
Telekom Slovenije	53.208	37.885	140
Druge družbe v Sloveniji	1.074	876	123
IPKO - Kosovo	15.428	7.169	215
Druge družbe v tujini	340	3.097	11
Izločitve in prilagoditve	-817	-551	148
Skupina Telekom Slovenije	69.233	48.476	143

Zaposleni

število zaposlenih po stanju na dan	30.06.2019	31.12.2018	Indeks 19/18
Telekom Slovenije	2.186	2.196	100
Druge družbe v Sloveniji	735	707	104
IPKO - Kosovo	528	528	100
Druge družbe v tujini	0	99	-
Skupina Telekom Slovenije	3.449	3.530	98

3.5. Lastniška struktura in trgovanje z delnicami

Osnovni podatki o delnici družbe Telekom Slovenije na 30. 6. 2019

Osnovni podatki o delnici	
Oznaka	TLSG
Kotacija	Prva kotacija Ljubljanske borze
Osnovni kapital (v EUR)	272.720.664,33
Število navadnih imenskih kosovnih delnic	6.535.478
Število lastnih delnic	30.000
Število delničarjev na 30. 6. 2019	9.383

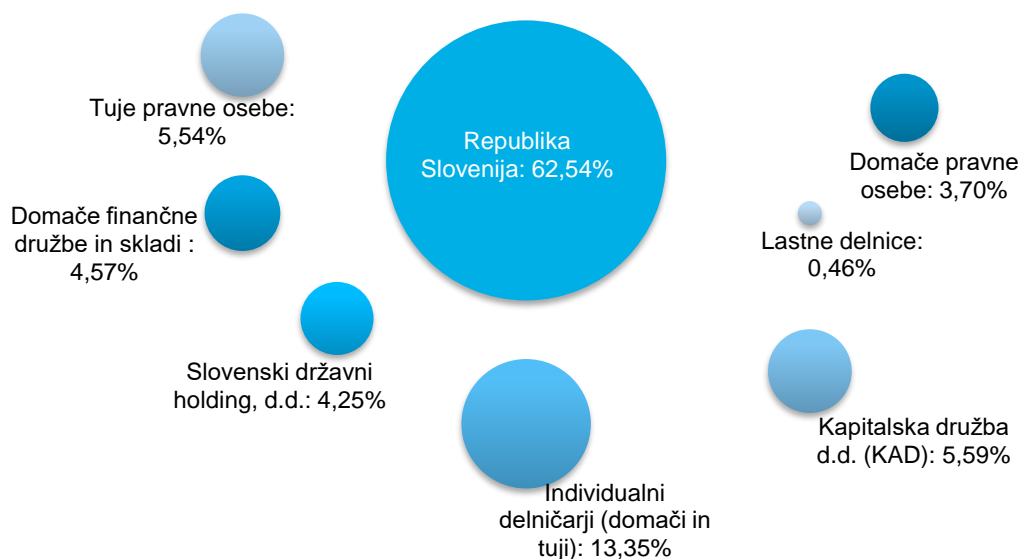
Lastniška struktura in največji delničarji na 30. 6. 2019

Telekom Slovenije je imel ob koncu prvega polletja 9.383 delničarjev, kar je 24 delničarjev manj kot ob koncu leta 2018.

V lastniški strukturi s 94-odstotnim deležem še naprej prevladujejo domači lastniki. Največji lastnik družbe je bila Republika Slovenija skupaj s Kapitalsko družbo, Slovenskim državnim holdingom ter Prvim pokojninskim skladom Modre zavarovalnice in njegovim kritnim skladom. V neposrednem in posrednem lastništvu države je bilo 73,46 % delnic družbe.

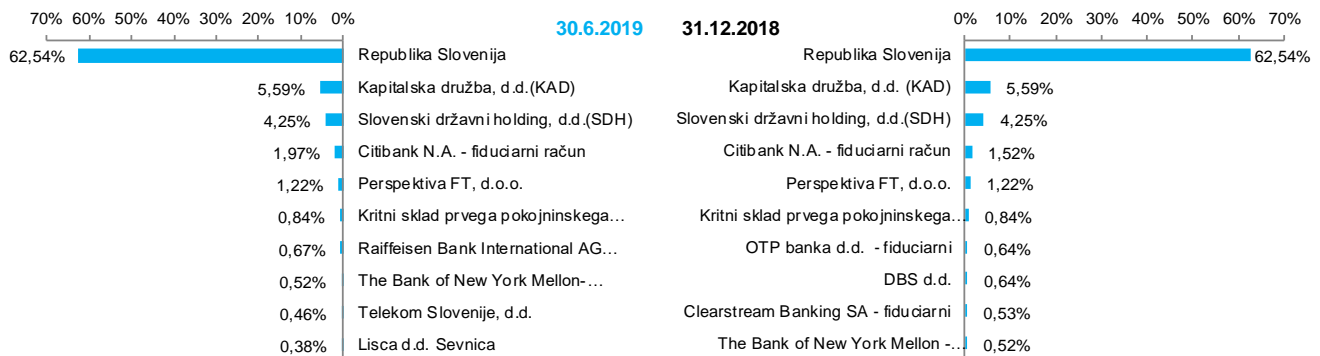
Individualni delničarji so v lastniški strukturi druga največja kategorija lastnikov in so svoj delež v prvih šestih mesecih leta 2019 še povečali. Lastniški delež so povečale tudi domače pravne osebe, znižal pa se je delež pri domačih finančnih družbah in skladih ter tujih pravnih osebah.

Lastniška struktura na 30. 6. 2019



10 največjih delničarjev na 30. 6. 2019

Koncentracija lastništva, merjena z lastniškim deležem desetih največjih delničarjev, je ob zaključku polletja 2019 znašala 78,44 % in se je glede na konec leta 2018 povečala za 0,15 odstotnih točk. Spremenila se je tudi struktura prve deseterice.



Delnice v lasti članov uprave in nadzornega sveta Telekoma Slovenije

Člani uprave in nadzornega sveta so imeli 30. junija 2019 skupaj v lasti 253 delnic TLSSG.

Ime in priimek	Funkcija	Število delnic	Delež v kapitalu v %
Uprava			
Dean Žigon	član uprave – delavski direktor	1	0,00002
Nadzorni svet			
Drago Kijevčanin	namestnik predsednice nadzornega sveta	212	0,00324
Dušan Pišek	član nadzornega sveta	36	0,00055
Jana Žižek Kuhar	članica nadzornega sveta	4	0,00006
Skupaj uprava in nadzorni svet		253	0,00387

Pri trgovanju predstavnikov družbe z njenimi delnicami in obveščanje o tovrstnih transakcijah v Telekomu Slovenije sledimo veljavni zakonodaji in Pravilniku o omejitvi trgovanja z delnicami Telekoma Slovenije.

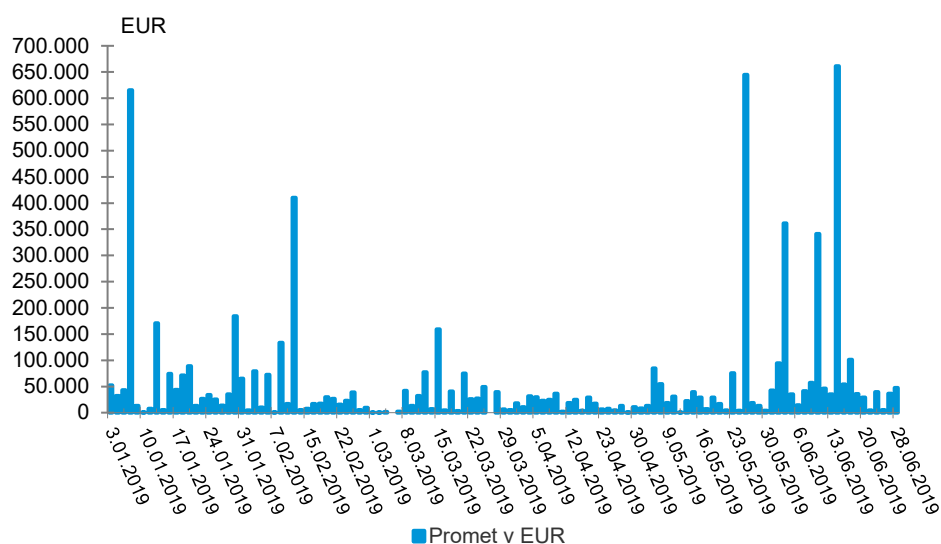
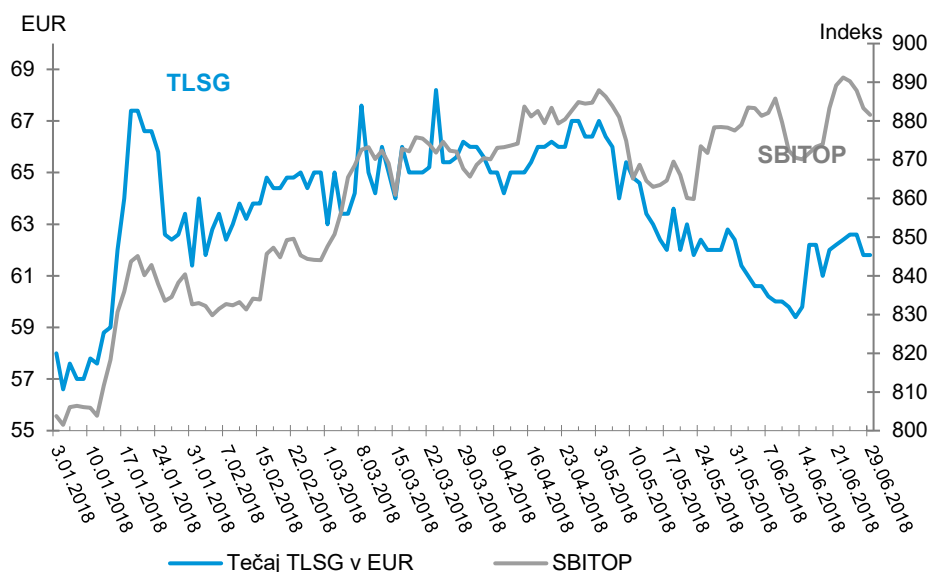
Trgovanje z delnicami in pomembnejši finančni podatki o delnici

Gibanje vrednosti delnice Telekoma Slovenije

V obdobju od januarja do junija 2019 je bil z delnico Telekoma Slovenije dosežen promet v višini 6,65 milijona evrov in je v celotnem borznem prometu z delnicami predstavljal 4,88-odstotni delež. Na zadnji trgovni dan v juniju je zaključni tečaj delnice TLSSG znašal 61,80 evra. Tečaj delnice je v polletju zabeležil porast vrednosti za 4,75 %. Najvišjo vrednost v obdobju je delnica zabeležila v zadnjem tednu marca, in sicer 68,20 evra. Tržna kapitalizacija Telekoma Slovenije je na zadnji trgovni dan v juniju znašala 403,89 milijonov evrov in je imela 5,96-odstotni delež v tržni kapitalizaciji delnic celotnega borznega trga.

Zaključni tečaj v EUR	I - VI 2019	I - VI 2018
Najvišji dnevni	68,20	92,40
Najnižji dnevni	56,60	81,40
Povprečni	63,47	86,43
Promet v tisoč EUR	I - VI 2019	I - VI 2018
Skupni v letu	6.653,74	16.443,60
Najvišji dnevni	660,91	664,56
Najnižji dnevni	0,13	1,13
Povprečni	55,91	137,03

Primerjava gibanja tečaja TLSG z gibanjem indeksa SBITOP in gibanje prometa delnic TLSG



Vir: Ljubljanska borza, arhiv tečajev.

Ključni finančni kazalniki o delnici

	30. 6. 2019 / I – VI 2019	31. 12. 2018 / I – VI 2018
Zaključni tečaj na zadnji trgovni dan v obdobju v EUR	61,80	91,80
Knjigovodska vrednost delnice v EUR ¹	97,77	94,81
Čisti dobiček na delnico ² v EUR	3,01	2,23
Razmerje tržna/knjigovodska vrednost	0,63	0,97
Kapitalska donosnost delnice v obdobju v % ³	4,75	10,76
Dividendna donosnost ⁴ v %	23,14	5,45

Opombe:

¹ Knjigovodska vrednost delnice je izračunana kot razmerje med knjigovodsko vrednostjo kapitala Skupine Telekom Slovenije na zadnji dan obdobja in številom izdanih navadnih delnic. Primerljivi podatki bilance stanja so na dan 31. 12. 2018.

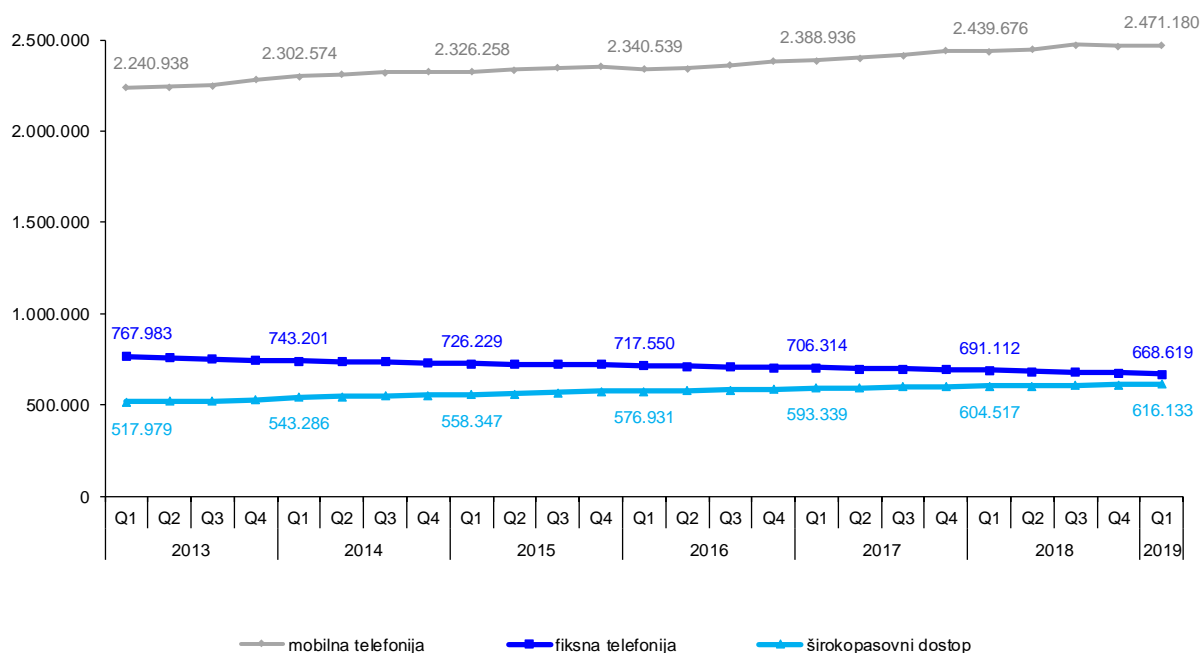
² Čisti dobiček na delnico je izračunan kot razmerje med čistim poslovnim izidom Skupine Telekom Slovenije v obravnavanem obdobju in povprečnim številom izdanih navadnih delnic brez lastnih delnic.

³ Kapitalska donosnost delnice je izračunana kot: (tečaj na zadnji trgovni dan v obdobju – tečaj na zadnji trgovni dan v predhodnem obdobju) / tečaj na zadnji trgovni dan v predhodnem obdobju.

⁴ Dividendna donosnost delnice je izračunana kot razmerje med zadnjo izplačano dividendo in tečajem na zadnji trgovni dan v obdobju.

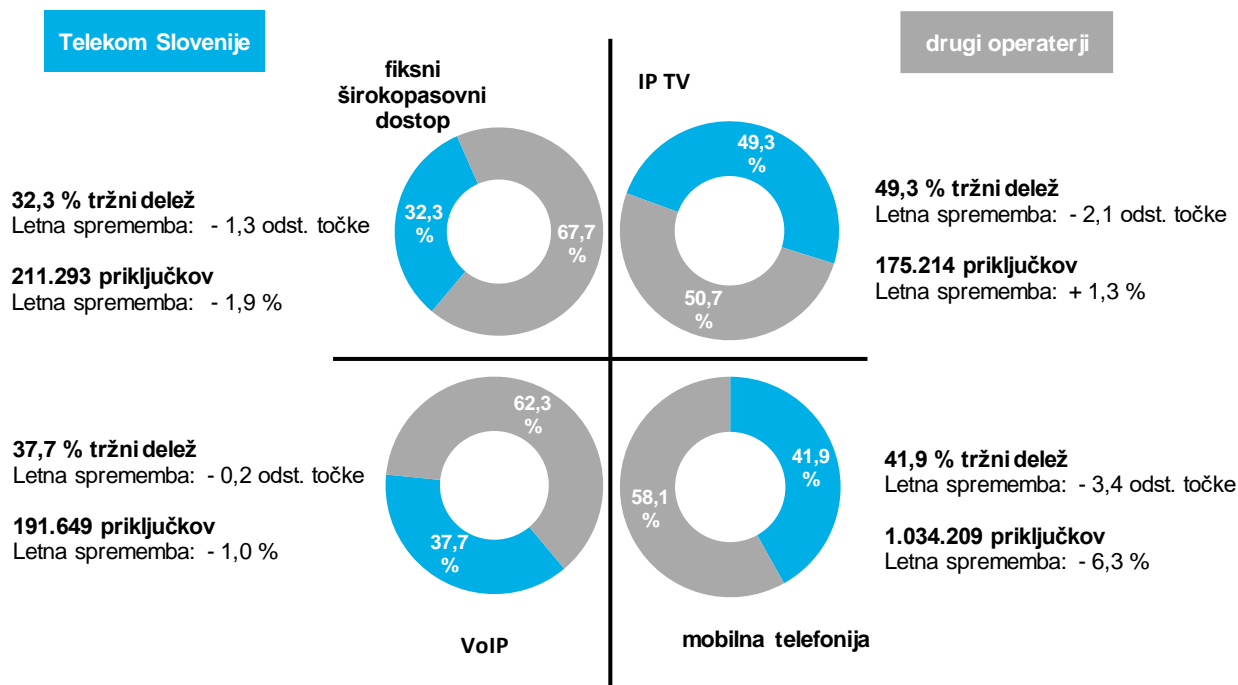
3.6. Trg in tržni deleži na ključnih storitvenih segmentih

Gibanje števila priključkov na trgu elektronskih komunikacij v Sloveniji



Viri: SURS, Elektronske komunikacijske storitve, julij 2019.

Pregled tržnih deležev v prvem četrtletju 2019 v ključnih segmentih



Viri: AKOS: Portal eAnalitik, julij 2019; interni podatki Telekom Slovenije.

3.7. Upravljanje tveganj

V nadaljevanju so predstavljena ključna tveganja po družbah v Skupini Telekom Slovenije.

Telekom Slovenije
<p>Strateška tveganja</p> <ul style="list-style-type: none">• Tako na medoperaterskem evropskem kot na domačem trgu telekomunikacijskih operaterjev se Telekom Slovenije spopada z močno konkurenco, regulatornimi vplivi in cenovno občutljivimi uporabniki. Uporabniki telekomunikacijskih storitev zahtevajo visoko kakovost storitev za čim nižjo ceno. Na trgu je moč zaznati vedno večjo zasičenost, kar pomeni manjši manevrski prostor za zadržanje obstoječih in pridobivanje novih uporabnikov. Za obvladovanje tovrstnih tveganj je potrebno obvladovanje regulatornih ukrepov, ciljno usmerjen in aktiven nastop na trgu, zagotavljanje visoke kakovosti in razpoložljivosti storitev, stalno prilagajanje poslovnih rešitev, prilagajanje oz. spreminjanje ponudbe ter uvajanje novosti za posamezne skupine in segmente uporabnikov.
<p>Finančna tveganja</p> <ul style="list-style-type: none">• Telekom Slovenije redno spremlja dinamiko finančnega okolja, ki se odraža v različnih vrstah finančnih tveganj, ki jim je družba izpostavljena pri poslovanju. Likvidnostna in kreditna tveganja ter tveganja spremembe obrestne mere aktivno spremljamo, z različnimi modeli obvladovanja finančnih tveganj in izvedenimi finančnimi instrumenti pa izvajamo ukrepe za znižanje izpostavljenosti posameznim vrstam tveganj.• Likvidnostno tveganje obvladujemo preko načrtovanja in uravnavanja denarnih tokov, zagotavljanja ustrezne ročnosti in razpršitve finančnega dolga, financiranja v okviru skupine ter optimiziranja obratnega kapitala in denarnih sredstev. Kratkoročno neuravnoteženost denarnih tokov uravnavamo z bančnimi kratkoročnimi revolving linijami, kot dodaten element finančne varnosti imamo zagotovljene tudi dolgoročne rezervne kreditne linije.• Kreditno tveganje obvladujemo z aktivnim spremljanjem poslovanja kupcev in njihovih bonitetnih ocen ter omejitvijo največjih dovoljenih dopustnih izpostavljenosti. Pred tveganji poslabšanja finančnega stanja kupcev se dodatno zaščitimo s kreditnimi zavarovanji in rednim spremljanjem njihove ustreznosti. Del sistemskega orodja obvladovanja kreditnega tveganja je tudi spremljanje poravnavanja pogodbenih obveznosti in aktivna izterjava zapadlega dolga.• Tveganje spremembe obrestne mere varujemo tudi s sklenjeno obrestno zamenjavo. Na ravni družbe ima fiksno oziroma varovano obrestno mero 58,6 % obrestovanega finančnega dolga.
<p>Regulatorna tveganja in tveganja skladnosti poslovanja</p> <ul style="list-style-type: none">• V Telekomu Slovenije ostajajo regulatorna tveganja visoka in izhajajo tako iz sprememb regulatornega okvira in politik kot možnih odločitev regulatorja glede naložitve dodatnih obveznosti ali sprememb cen v posameznih tržnih segmentih.• Glede na v prejšnjem obdobju predvideno izvedbo javnega razpisa za dražbo dela radiofrekvenčnega pasu 700 MHz za mobilno tehnologijo pete generacije (5G), ob upoštevanju tudi s strani AKOS dne 8.5.2019 objavljene nove Strategije upravljanja z radiofrekvenčnim spektrom, je identificirano tveganje glede pogojev javne dražbe, zahtev uporabe frekvenc, presežnih dražbenih cen ter ostalih neposredno ali posredno povezanih pogojev izvedbe javnega razpisa. Navedeno lahko vpliva na možnost pridobitve tako razpisanega radiofrekvenčnega spektra za namene izvajanja elektronskih komunikacijskih storitev.• Konec leta 2018 je bila sprejeta Direktiva (EU) o Evropskem zakoniku o elektronskih komunikacijah (EECC), ki vključuje ukrepe za spodbujanje konkurenčnosti in investicij v omrežja elektronskih komunikacij zelo visokih zmogljivosti in ki zajema različna področja elektronskih komunikacij. Rok za prenos navedene direktive v nacionalne zakonodaje je dve leti od njene uveljavitve. Svet EU je sprejel tudi uredbo BEREC, katere namen je pomoč državam članicam pri širitvi omrežij elektronskih komunikacij visokih zmogljivosti ter pri tekoči in dosledni uporabi regulatornih ukrepov zakonika. Uredba, ki se v državah članicah uporablja neposredno, je s 15. majem 2019 uvedla tudi cenovno omejitev maloprodajnih cen klicev in kratkih sporočil znotraj EU.• S področja skladnosti poslovanja je pomembna implementacija Uredbe (EU) 2016/679 Evropskega parlamenta in Sveta o varstvu posameznikov pri obdelavi osebnih podatkov in o prostem pretoku takih podatkov, ki se je začela uporabljati s 25. maja 2018. Telekom Slovenije je po pričetku uporabe uredbe za zagotovitev skladnosti z njenimi zahtevami izvedel prilagoditve poslovnih procesov in nadgradnje informacijskih podpornih sistemov. S posodobitvami in izboljšavami procesov obdelave osebnih podatkov

nadaljujemo tudi v letu 2019. V pripravi je nov Zakon o varstvu osebnih podatkov (ZVOP-2), katerega osnutek predvideva dodatne zahteve v primerjavi s Splošno uredbo – v postopku javne razprave smo nanj podali pripombe preko GZS. V postopku usklajevanja med deležniki (institucijami EU in državami članicami) pa je še vedno tudi uredba EU glede »e-zasebnosti«, ki bo vplivala na obdelavo podatkov pri zagotavljanju elektronskih komunikacijskih storitev.

- Telekom Slovenije pri svojem poslovanju spoštuje tako veljavno zakonodajo kot odločbe ter vidike sektorske regulacije in drugih pristojnih organov. Regulatorna tveganja obvladujemo z organizacijskimi in procesnimi ukrepi pri poslovanju, s konstruktivnim dialogom in podajanjem mnenj, pripomb in predlogov v postopkih javne obravnave osnutkov splošnih in konkretnih aktov regulatorja ter z vlaganjem pravnih sredstev zoper izdane regulatorne odločbe, kadar je to utemeljeno.

Operativna tveganja

- Veliko pozornosti namenjamo obvladovanju operativnih tveganj na področju IKT-omrežij, storitev in naprav, prav tako pa tudi upravljanju in razvoju kadrov s tega področja. Zaradi razvoja tehnologij, storitev IKT in naraščajočih zahtev aplikacij oziroma naprav se povečuje kompleksnost celovitega upravljanja. Telekom Slovenije tveganja obvladuje z razvojem BSS in OSS sistemov, izboljševanjem operativne učinkovitosti in podporo novim poslovnim priložnostim. Nadzorno podporni sistemi (OSS) so in bodo ključni dejavniki diferenciacije med različnimi ponudniki na množičnem, poslovnem in veleprodajnem trgu. V obdobju do leta 2023 je v sklopu strategije OSS potrebno doseči, da bo imela Skupina Telekom Slovenije enega najbolj učinkovitih, najbolj odzivnih in najbolj prilagodljivih tovrstnih sistemov, vključno z visoko stopnjo avtomatizacije v operativnih procesih, kar skrajšuje čas trajanja procesov, zmanjšuje število udeleženi v njih ter zmanjšuje napake in operativne stroške procesov. V okviru neprekinjenega poslovanja Telekom Slovenije zagotavlja ustrezne kapacitete IKT infrastrukture in storitev ter transportnih, hrbteničnih in dostopovnih segmentov. Tveganja nedelovanja povezav in storitev, ki jih izvajajo drugi subjekti, obvladujemo z vpeljanimi procesi za spremljanje in poročanje o dogovorjeni ravni zagotavljanja storitev na najetih omrežjih in s standardizacijo zahtev do ponudnikov omrežij za nova najemna omrežja. Vzpostavljeno je redno obveščanje o načrtovanih delih na omrežjih operaterjev.
- Na področju IKT varnosti nenehno razvijamo sisteme za nadzor tehnologij in anomalij v IKT infrastrukturi in storitvah, izvajamo notranja in zunanja vdorna testiranja, v letu 2018 pa smo vzpostavili tudi Operativni center kibernetске varnosti in na trgu pridobili prve reference. Za obvladovanje tveganja skrbimo za izvajanje varnostne politike, odkrivanje varnostnih groženj in ranljivosti ter širjenje varnostne kulture zaposlenih in uporabnikov naših storitev.

Avtenta

- Tveganje pomanjkanja strokovnjakov na storitvenem delu za izvedbo projektov Avtenta obvladuje z zunanjimi partnerji.

Antenna TV SL

- Tveganje plačilne sposobnosti je zelo visoko. V podjetju se izvaja optimizacija poslovanja, financiranje poslovanja pa se zagotavlja prek lastnikov.

TSmedia

- Tržna oziroma prihodkovna tveganja so povezana z zmanjšanjem obsega oglaševanja na zunanjih zaslonih in obiskanosti portalov TSmedia (Siol.net, najdi.si, TIS, Bizi). Tveganje se obvladuje preko skrbništva strank, spremljanja prodaje, tehničnega in oblikovnega razvoja portalov ter izobraževanja za vse prodajne poti.
- Tveganje skladnosti poslovanja na področju varstva osebnih podatkov se obvladuje z implementacijo zakonskih zahtev in evropske direktive ter izobraževanjem zaposlenih.

TSinpo

- Tveganje prodaje kartonskih izdelkov se obvladuje z aktivno prodajo in pridobivanjem novih kupcev.

GVO

- Tveganje kadrov za izvajanje projektov se obvladuje z ustrezno kadrovsko strukturo in prilagajanjem obsegu poslovanja.

Soline

- Stalno so prisotna tveganja neustreznih vremenskih razmer, saj gre večinoma za sezonsko dejavnost. Dolga obdobja sončnega vremena in suhega vetra so nujna za tradicionalno proizvodnjo zadostnih količin soli, deževno vreme pa poleg manjšega pridelka soli pomeni tudi manjšo obiskanost term Lepa Vida.

IPKO

- Na tveganja izgube uporabnikov in prihodkov na segmentu fiksnih in mobilnih storitev ter nelojalne konkurence se IPKO odziva z ustreznimi tržnimi pristopi in uporabo pravnih sredstev.
- Tveganje vpliva metodologije, ki jo regulator uporablja pri določitvi cene za nakup frekvenc, lahko posledično pomeni previsoke stroške nakupa frekvenc. V zvezi s tem so bili sproženi ustrezni postopki; regulator je v juniju 2019 objavil novo metodologijo s precej nižjimi cenami za obnavljanje obstoječih frekvenc.
- Obstaja tveganje višjih stroškov, ker je v teku postopek določitve cen plačila nadomestila za avtorske pravice za prenos programov preko kablanskega omrežja s strani organizacije za kolektivne pravice.
- Obstaja IKT tveganje kot posledica zastarele arhitekture BSS, nestrukturiranih nestandardnih rešitev ter odhoda več IT strokovnjakov. Tveganje IPKO obvladuje z opredelitvijo strateške arhitekture BSS in izobraževanjem zaposlenih.

4. Upravljanje družbe

Uprava

Telekom Slovenije vodi uprava, ki je bila 30. junija 2019 v naslednji sestavi:

- mag. Tomaž Seljak, podpredsednik uprave,
- Ranko Jelača, član uprave,
- dr. Vida Žurga, članica uprave,
- Dean Žigon, član uprave - delavski direktor.

Nadzorni svet Telekom Slovenije je v januarju 2019 za članico uprave Telekoma Slovenije imenoval dr. Vido Žurga, in sicer za mandatno obdobje štirih let, ki je pričelo teči s 1. februarjem 2019.

Nadzorni svet Telekoma Slovenije se je na seji 16. aprila 2019 seznanil z odločitvijo predsednika uprave mag. Rudolfa Skobeta o predčasnem prenehanju mandata. Na tej osnovi se je nadzorni svet z istim dnem sporazumel o predčasnem prenehanju mandata na mestu predsednika uprave družbe.

Telekom Slovenije do imenovanja novega predsednika uprave vodi podpredsednik uprave, mag. Tomaž Seljak.

Člani uprave so imenovani za štiriletni mandat, ki začne teči z dnem imenovanja posameznega člana uprave.

Nadzorni svet

Nadzorni svet Telekoma Slovenije sestavlja devet članov, od tega šest članov predstavnikov kapitala in trije predstavniki zaposlenih. Člani nadzornega sveta so podali Izjavo o izpolnjevanju kriterijev neodvisnosti v skladu s Kodeksom upravljanja javnih delniških družb.

Nadzorni svet Telekoma Slovenije so 30. junija 2019 sestavljali:

Predstavniki kapitala:

- Lidija Glavina, predsednica,
- mag. Bernarda Babič, namestnica predsednice,
- Dimitrij Marjanović, član,
- Barbara Kúrner Čad, članica,
- mag. Barbara Gorjup, članica.

Predstavniki zaposlenih:

- Drago Kijevčanin, namestnik predsednice,
- Dušan Pišek, član,
- Jana Žižek Kuhar, članica.

Člani nadzornega sveta so izvoljeni za mandatno obdobje štirih let. Dimitrij Marjanović je mandat nastopil 13. maja 2016, drugi člani, predstavniki kapitala, pa 27. aprila 2017.

Člani nadzornega sveta, predstavniki zaposlenih, so kot nadomestni člani mandat nastopili 19. septembra 2018, izteče pa se jim 14. novembra 2021.

Predsednica nadzornega sveta je prejela odstopno izjavo člana nadzornega sveta, Ljubomirja Rajšiča. Ljubomir Rajšič je z mesta člana nadzornega sveta odstopil z 18. junijem 2019.

Predsednica nadzornega sveta Lidija Glavina je podala odstopno izjavo z mesta predsednice in članice nadzornega sveta, in sicer z dnem prve naslednje skupščine Telekoma Slovenije.

Slovenija

GVO, d. o. o.

Direktor: Borut Radi

AVTENTA, d. o. o.

Direktor: Miran Potočnik

Do 28. februarja 2019 je bil direktor Miha Praunseis.

TSmedia, d. o. o.

Direktorica: mag. Tina Česen

SOLINE, d. o. o.

Direktor: Klavdij Godnič

ANTENNA TV SL d. o. o.

Generalna direktorica: mag. Tina Česen

Direktorica: Petra Šušteršič

TSinpo d. o. o.

Direktor: mag. Danilo Tomšič

Prokuristka: Vesna Lednik

Druge države

IPKO Telecommunications LLC, Kosovo

Člani upravnega odbora: mag. Tomaž Seljak, predsednik, Bujar Musa, mag. Robert Erzin

Glavni izvršni direktor: mag. Robert Erzin

24. aprila 2019 je prenehal mandat članu upravnega odbora mag. Rudolfu Skobetu, mag. Tomaž Seljak pa je mandat nastopil 9. maja 2019.

SIOL d. o. o., Hrvaška

Direktor: Matjaž Pogačnik, MBA

SIOL d. o. o. Podgorica, Črna gora

Direktor: Matjaž Pogačnik, MBA

SIOL d. o. o. Sarajevo, Bosna in Hercegovina

Direktor: Matjaž Pogačnik, MBA

SIOL DOOEL Skopje, Makedonija

Direktor: Matjaž Pogačnik, MBA

SIOL DOO BEOGRAD, Srbija

Direktor: Matjaž Pogačnik, MBA

5. Pomembnejši poslovni dogodki od januarja do junija 2019

Prvo četrletje 2019

Januar

- Nadzorni svet Telekom Slovenije je na mesto članice uprave, odgovorne za področje financ, imenoval dr. Vido Žurga. Štiriletni mandat članice uprave Telekom Slovenije je nastopila s 1. februarjem 2019.
- Telekom Slovenije kot edini operater slovenskim uporabnikom mobilne telefonije omogoča, da v napravah, ki ustrezajo standardu združenja GSMA, uporabijo najnovejšo tehnologijo eSIM. eSIM je virtualna SIM-kartica, trajno nameščena v mobilni napravi, in nadomešča obstoječo SIM-kartico (v fizični obliki).
- Avtenta je pridobila najvišji naziv znotraj SAP partnerstva. Družba SAP je Avtenti podelila naziv Zlati partner – SAP Gold partner. Naziv potrjuje, da Avtenta izvaja napredne projekte, da na trgu uspešno ponuja in uvaja SAP rešitve ter da aktivnosti izvaja izkušena in certificirana ekipa.

Februar

- S 1. februarjem se je Telekom Slovenije priključil obveščanju uporabnikov prek SMS-storitve »VELEPOSLANIŠTVO«, ki jo izvaja Ministrstvo RS za zunanje zadeve. Svojim uporabnikom ob prehodu državne meje oziroma v trenutku, ko se mobilni telefon poveže v omrežje drugega operaterja, zagotavlja samodejna in brezplačna SMS-sporočila s kontakti slovenskih diplomatskih in konzularnih predstavništev v državi, v kateri se uporabnik nahaja.
- Mednarodna bonitetna agencija S&P Global Ratings je Telekomu Slovenije potrdila obstoječo bonitetno oceno BB+, pri čemer je podala negativno oceno prihodnjih izgledov. Agencija navedeno utemeljuje s povečanjem načrtovanih izdatkov za investicije v povezavi s poslovanjem na visoko konkurenčnem trgu.
- Telekom Slovenije je prejel sodbo Okrožnega sodišča v Ljubljani, izdano 4. decembra 2018, v gospodarskem sporu zoper tožene stranke Bojana Dremlja, Dušana Mitiča, Filipa Ogris Martiča, Željka Puljiča in Darjo Senica, zaradi plačila 7.635.500,00 evra s pripadki. Okrožno sodišče v Ljubljani je s predmetno sodbo v ponovljenem postopku razsodilo, da se tožbeni zahtevek v celoti zavrne. Telekomu Slovenije je naložilo, da toženim strankam in stranskim intervenientom povrne pravne stroške. Telekom Slovenije je zoper sodbo vložil pritožbo.

Marec

- Na neodvisnem testu, ki ga je opravilo nemško podjetje P3, se je mobilno omrežje Telekom Slovenije dokazalo kot najboljšo v Sloveniji. Telekom Slovenije je za svoje mobilno omrežje prejel certifikat P3 »Najboljši na testu«, ki velja za globalni panožni standard merjenja kakovosti omrežja in zadovoljstva uporabnikov. Strokovnjaki podjetja P3 so merjenje opravili med oktobrom in decembrom 2018 na več kot 88 odstotkih naseljenih območij in na številnih prometnih povezavah po Sloveniji. Test je bil opravljen na petih elementih omrežja: pokritost govorih storitev, pokritost prenosa podatkov, pokritost z LTE/4G, hitrost prenosa podatkov do uporabnikov in dostopnost podatkovnega omrežja. Mobilno omrežje Telekom Slovenije je prejelo največ točk v skupnem seštevku vseh navedenih elementov.
- Telekom Slovenije je za svoje tržno-komunikacijske aktivnosti prejel dve nagradi za komunikacijsko učinkovitost, in sicer srebrno nagrado Effie za kampanjo »Modri Svet«, bronasto nagrado Effie za poslovno kampanjo »Vi podpirate Slovenijo, mi skrbimo za vas«, kampanja »Za naše« pa se je uvrstila med finalistice. Ob tem je Telekom Slovenije prejel tudi priznanji za najbolj učinkovito blagovno znamko in za najbolj učinkovitega oglaševalca v obdobju 2016-2018.
- Telekom Slovenije je poenostavil ponudbo mobilnih in fiksnih naročniških paketov. Upabnikom so mobilni paketi na voljo z imenom Naj, fiksni paketi s celostno ponudbo za dom pa z imenom NEO. Paketi so zasnovani tako, da si jih lahko naročniki s poljubnimi kombinacijami ugodnosti povsem prilagodijo svojim potrebam.
- Nadzorni svet Telekom Slovenije je potrdil Letno poročilo Skupine Telekom Slovenije in družbe Telekom Slovenije, d.d., za leto 2018. Nadzorni svet je skupaj z upravo družbe pripravil predlog uporabe bilančnega dobička za leto 2018. Skupščini delničarjev, ki bo 30. avgusta 2019, bo posredovan predlog, da se za izplačilo dividend nameni 29.274.651,00 evra oz. 4,5 evra bruto na posamezno delnico. Skupno je bilančni dobiček družbe za leto 2018 znašal 38.986.324,96 evra.
- Avtenta je kot zanesljiv, kredibilen in zaupanja vreden poslovni partner postala prejemnik Bisnodovega certifikata Zlate bonitetne odličnosti AAA.

April

- Telekom Slovenije je svoje mobilno omrežje v celoti nadgradil s tehnologijo NB-IoT (Narrowband Internet of Things). Gre za standardizirano tehnologijo za učinkovito množično komunikacijo naprav (povezanih v internet stvari), ki ustvarjajo nizek podatkovni promet. Tehnologija NB-IoT odpira nove priložnosti za razvoj inovativnih rešitev z visoko dodano vrednostjo za optimizacijo procesov, upravljanje z viri, zagotavljanje visoke stopnje varnosti, pa tudi višje kakovosti bivanja. Hkrati predstavlja nadaljnji mejnik v smeri razvoja pete generacije mobilnih omrežij (5G).
- Nadzorni svet Telekom Slovenije se je seznanil z odločitvijo predsednika uprave, mag. Rudolfa Skobeta, o predčasnem prenehanju mandata. Nadzorni svet se je na tej osnovi z mag. Rudolfom Skobetom sporazumel o predčasnem prenehanju mandata na mestu predsednika uprave družbe, in sicer z dnem podpisa sporazuma, to je 16. aprila 2019. Do imenovanja novega predsednika uprave Telekom Slovenije vodi podpredsednik uprave, mag. Tomaž Seljak.

Maj

- S 15. majem 2019 so za zasebne uporabnike (na podlagi Uredbe EU št. 2015/2120) pričele veljati znižane maloprodajne cene fiksnih in mobilnih klicev ter sporočil SMS iz Slovenije v države EU-območja. Sprememba velja za naročnike mobilnih in fiksnih paketov ter uporabnike Mobi. Cena mobilnega in fiksnega klica iz kateregakoli slovenskega omrežja v omrežje drugega operaterja v državah EU-območja, od 15. maja dalje znašajo 19 centov (brez DDV) na minuto, cena poslanega sporočila SMS pa znaša 6 centov (brez DDV).

Junij

- Na konferenci predstavnikov zdravstvenih organizacij, ki je potekala v okviru Evropskega združenja bolnišnične in zdravstvene oskrbe, je veliko pozornosti požel slovenski projekt pametnega sistema integriranega zdravstva in oskrbe, ki so ga razvili Telekom Slovenije, UKC Ljubljana, Klinika Golnik, Nacionalni inštitut za javno zdravje, ZDUS, Inštitut Antona Trstenjaka, Medicinska fakulteta v Ljubljani in Zdravstveni dom Trebnje.
- V okviru humanitarne akcije Slojenčki, ki je namenjena zbiranju sredstev za obnovo opreme porodnišnic in medicinskih aparatov za novorojenčke, je Telekom Slovenije doniral dva CTG-aparata, in sicer Bolnišnici za ženske bolezni in porodništvo Postojna ter Oddelku za perinatologijo UKC Maribor. S pomočjo CTG-aparata lahko zdravniki natančno spremljajo delovanje plodovega srca in aktivnosti maternice, kar je zelo pomembno za pravilno vodenje nosečnosti in poroda. Telekom Slovenije je pred dvema letoma Porodnišnici Ljubljana doniral CTG-aparat za spremljanje razvoja dvojčkov.
- Telekom Slovenije in Sparkle, vodilni italijanski ponudnik mednarodnih komunikacijskih storitev in med desetimi največjimi globalnimi operaterji, sta vzpostavila novo mednarodno optično povezavo, ki neposredno povezuje Ljubljano in Milano. Nova povezava, ki temelji na hrbteničnem omrežju Telekom Slovenije in družbe Sparkle, prinaša krajšo in alternativno povezavo Balkana z Milanom in ostalimi večjimi vozlišči v zahodni Evropi z možnostjo dostopa iz Ljubljane, Sofije in Istanbula. Povezava pokriva potrebe operaterjev, ki delujejo na Balkanu in Srednjem vzhodu, pa tudi mednarodnih ponudnikov telekomunikacijskih storitev in vsebin, ki potrebujejo zanesljivo in odzivno mednarodno omrežje.
- Po tem, ko je Telekom Slovenije konec leta 2018 s platformo NEO redefiniral TV-izkušnjo, nadaljuje z redefiniranjem uporabe mobilnega. Skladno s tem ustvarja celovit ekosistem, ki bo poenostavil življenja na področju nakupovanja, naročanja, plačevanja, uporabe storitev pametnih mest in spletne tržnice (e-commerce). Prvi korak v tej smeri je pametna denarnica VALÚ, s katero Telekom Slovenije nadgrajuje svoj položaj na trgu finančnih storitev. Pri pametni denarnici VALÚ ne gre zgolj za plačevanje z mobilnim, ki je v Sloveniji v porastu, temveč predvsem za novo generacijo finančnih rešitev za hitro in udobno uporabo med seboj prepletenih lokalnih storitev in učinkovito upravljanje z denarnimi sredstvi.
- Predsednica nadzornega sveta je prejela odstopno izjavo člana nadzornega sveta, Ljubomirja Rajšiča. Ljubomir Rajšič je z mesta člana nadzornega sveta odstopil z 18. junijem 2019.
- Predsednica nadzornega sveta Lidija Glavina je podala odstopno izjavo z mesta predsednice in članice nadzornega sveta, in sicer z dnem prve naslednje skupščine Telekom Slovenije.
- Telekom Slovenije je uspešno nadgradil certifikat ISO 27001 za informacijsko varnost. Certifikat, ki predstavlja standard za kakovosten in varen sistem vodenja varovanja informacij, je pridobil že pred leti in ga vsako leto uspešno obnovili. Leta 2018 ga je razširil tudi na področja zagotavljanja kibernetске varnosti in nadzora omrežja in storitev, v letošnjem letu pa ga je nadgradil še s procesi storitev združenih komunikacij in omrežnih storitev v hrbteničnem omrežju, kar vključuje tudi storitve Operativnega centra kibernetске varnosti. Hkrati se je Telekom Slovenije zavezal, da bo v prihodnje izvedel še dodatne korake in certifikat razširil na celotno omrežje.

6. Pomembnejši poslovni dogodki po datumu bilance stanja

Tretje četrtnje 2019

Julij

- Skladno s strategijo Skupine Telekom Slovenije za obdobje 2019-2023, ki predvideva tudi možnost nadaljnje konsolidacije prek širitve ali dezinvestiranja na trgih, kjer Skupina Telekom Slovenije deluje, je Telekom Slovenije pričel z aktivnostmi prodaje 100-odstotnega deleža v kosovski družbi IPKO Telecommunications LLC. Telekom Slovenije bo deležnike o nadaljnjih postopkih obveščal prek sistema SEOnet in svoje spletne strani.

7. Zgoščeno medletno računovodsko poročilo Skupine Telekom Slovenije in družbe Telekom Slovenije, d. d., za obdobje od januarja do junija 2019

7.1. Uvodna pojasnila

Zgoščeni računovodski izkazi Skupine Telekom Slovenije kot tudi zgoščeni računovodski izkazi matične družbe Telekom Slovenije so tako za poročajoče kot za primerjalno lanskoletno obdobje sestavljeni v skladu z določili Zakona o gospodarskih družbah, Mednarodnimi standardi računovodskega poročanja (MSRP), ki jih je sprejel Svet za mednarodne računovodske standarde (IASB), ter pojasnili, ki jih sprejema Odbor za pojasnjevanje mednarodnih standardov računovodskega poročanja (OPMSRP).

Zgoščeni izkazi za obdobje, ki se je končalo 30. junija 2019, so pripravljene v skladu z MRS 34 Medletno računovodsko poročanje. Računovodski izkazi za obdobje od januarja do junija 2019 in primerjalno obdobje od januarja do junija 2018 so nerevidirani, za primerjalno obdobje na 31. 12. 2018 pa revidirani.

Računovodski izkazi so pripravljene s predpostavko o nadaljevanju poslovanja in niso sezonske narave.

Spremembe računovodskih usmeritev

Računovodske usmeritve, ki so bile uporabljene pri pripravi medletnih zgoščenih računovodskih izkazov, so enake kot pri pripravi računovodskih izkazov za poslovno leto, ki se je zaključilo 31. 12. 2018, razen za spremembo zaradi uveljavitve novega standarda MSRP 16 Najemi.

Uporaba pomembnih ocen in presoj

Priprava računovodskih izkazov od poslovanja zahteva določene ocene, presoje in predpostavke, ki vplivajo na neodpisano vrednost sredstev in obveznosti skupine in družbe, ter na razkritje možnih obveznosti na dan bilance stanja ter zneskov prihodkov in odhodkov v obdobju, ki se konča na dan bilance stanja.

Prihodnjih dogodkov in njihovega vpliva ni mogoče določiti z gotovostjo. Zato se pri računovodskih ocenah uporabi presoja, ki se spreminja glede na nove dogodke, izkušnje, dodatne informacije ter kot posledica sprememb poslovnega okolja, v katerem skupina in družba delujeta. Dejanske vrednosti se lahko razlikujejo od ocenjenih.

Ocene in predpostavke se redno pregledujejo. Spremembe računovodskih ocen se pripoznajo za obdobje, v katerem se ocene spremenijo, ter za vsa prihodnja obdobja, na katera spremembe vplivajo.

Družba Telekom Slovenije, d.d je v obravnavanem obdobju spremenila življenjske dobe določenim neopredmetenim sredstvom (npr.: določeni programski opremi in dograditvam programske opreme) ter sredstvom v najemu, ki izhajajo iz vnaprej plačanih najemnin za bazne postaje.

Vpliv spremembe življenjskih dob v poročanem obdobju je pri teh sredstvih v nižji amortizaciji in sicer v višini 486 tisoč evrov pri neopredmetenih sredstvih ter 877 tisoč evrov v nižji amortizaciji na sredstvih v najemu.

Postavke v računovodskih izkazih Skupine Telekom Slovenije in družbe Telekom Slovenije so izražene v evrih, zaokrožene na tisoč enot.

7.1.1. Zgoščeni medletni računovodski izkazi Skupine Telekom Slovenije in družbe Telekom Slovenije d. d.

Nerevidiran izkaz poslovnega izida za obdobje, ki se je končalo 30. 6. 2019

v tisoč EUR	Skupina Telekom Slovenije		Telekom Slovenije d.d.	
	I - VI 2019	I - VI 2018	I - VI 2019	I - VI 2018
Prihodki od prodaje	340.626	359.979	308.103	324.180
Drugi prihodki iz poslovanja	2.426	2.994	1.049	1.133
Nabavna vrednost prodanega blaga	-39.593	-44.009	-41.412	-46.133
Stroški materiala in energije	-6.866	-7.200	-5.043	-5.325
Stroški storitev	-130.139	-153.460	-121.239	-142.895
Stroški dela	-51.481	-53.283	-41.996	-43.359
Amortizacija	-88.562	-84.104	-71.554	-66.686
Drugi odhodki poslovanja	-2.630	-4.075	-2.594	-3.815
Skupaj odhodki poslovanja	-319.271	-346.131	-283.838	-308.213
Dobiček iz poslovanja	23.781	16.842	25.314	17.100
Finančni prihodki	2.386	2.927	4.139	3.322
Finančni odhodki	-4.834	-3.962	-4.693	-3.832
Dobiček pred obdavčitvijo	21.333	15.807	24.760	16.590
Davek iz dobička	-231	-280	0	0
Odloženi davki	-1.530	-992	-1.558	-925
Čisti dobiček poslovnega obdobja	19.572	14.535	23.202	15.665
Pripadajoči:				
Večinski delež	20.025	15.486	0	0
Neobvladujoči delež	-453	-951	0	0
Dobiček na delnico - osnovni in popravljeni v EUR	3,01	2,23	3,57	2,41

Nerevidirani izkaz drugega vseobsegajočega donosa za obdobje, ki se je končalo 30. 6. 2019

v tisoč EUR	Skupina Telekom Slovenije		Telekom Slovenije d.d.	
	I - VI 2019	I - VI 2018	I - VI 2019	I - VI 2018
Čisti dobiček obdobja	19.572	14.535	23.202	15.665
<i>Drugi vseobsegajoči donos, ki se v prihodnosti sme prenesti v izkaz poslovnega izida</i>				
Prevedbene rezerve	3	9	0	0
Sprememba poštene vrednosti finančnih instrumentov za varovanje pred tveganjem	-325	-178	-325	-178
Odloženi davek	62	34	62	34
Sprememba poštene vrednosti finančnih instrumentov za varovanje pred tveganjem v neto znesku	-263	-144	-263	-144
<i>Drugi vseobsegajoči donos, ki se v prihodnosti ne bo smel prenesti v izkaz poslovnega izida</i>				
Sprememba poštene vrednosti za aktuarske primanjkljaje in presežke	0	0	0	0
Sprememba poštene vrednosti finančnih naložb v kapitalske instrumente, merjene po pošteni vrednosti prek drugega vseobsegajočega donosa	89	76	89	76
Odloženi davek	-17	-14	-17	-14
Sprememba poštene vrednosti finančnih naložb v kapitalske instrumente merjene po pošteni vrednosti prek drugega vseobsegajočega donosa	72	62	72	62
Drugi vseobsegajoči donos poslovnega obdobja po davkih	-188	-73	-191	-82
Celotni vseobsegajoči donos poslovnega obdobja	19.384	14.462	23.011	15.583
Pripadajoči celotni vseobsegajoči donos:				
Večinski delež	19.837	15.413		
Neobvladujoči delež	-453	-951		

Nerevidirana bilanca stanja na dan 30. 6. 2019

v tisoč EUR	Skupina Telekom Slovenije		Telekom Slovenije d.d.	
	30.06.2019	31.12.2018	30.06.2019	31.12.2018
SREDSTVA				
Neopredmetena sredstva	175.977	189.007	139.990	155.371
Opredmetena osnovna sredstva	644.345	655.640	570.426	576.896
Sredstva v najemu	80.384	0	84.669	0
Naložbe v odvisne družbe	0	0	36.551	36.548
Druge finančne naložbe	4.923	5.116	96.311	99.032
Dolgoročna pogodbeno sredstva	2.083	4.519	1.620	4.029
Ostala dolgoročna sredstva	41.078	47.314	28.248	34.840
Naložbene nepremičnine	4.013	4.039	4.013	4.039
Odložene terjatve za davek	43.746	45.215	43.204	44.701
Skupaj dolgoročna sredstva	996.549	950.850	1.005.032	955.456
Sredstva za odtujitev	516	526	516	526
Zaloge	28.981	27.467	24.087	22.546
Poslovne in druge terjatve	145.210	192.594	139.435	185.222
Kratkoročna pogodbeno sredstva	20.626	12.099	20.104	12.099
Kratkoročne aktivne časovne razmejitev	23.173	37.836	18.943	34.486
Terjatve za davek iz dobička	130	572	71	0
Kratkoročne finančne naložbe	85	91	13.918	11.180
Denar in denarni ustrezniki	54.225	10.684	44.265	2.011
Skupaj kratkoročna sredstva	272.946	281.869	261.339	268.070
Skupaj sredstva	1.269.495	1.232.719	1.266.371	1.223.526
KAPITAL IN OBVEZNOSTI				
Vpoklicani kapital	272.721	272.721	272.721	272.721
Kapitalske rezerve	181.488	181.488	180.956	180.956
Rezerve iz dobička	123.492	123.492	121.991	121.991
<i>Zakonske rezerve</i>	<i>51.612</i>	<i>51.612</i>	<i>50.434</i>	<i>50.434</i>
<i>Rezerve za lastne delnice in lastne poslovne deleže</i>	<i>3.671</i>	<i>3.671</i>	<i>3.671</i>	<i>3.671</i>
<i>Lastne delnice in lastni poslovni deleži</i>	<i>-3.671</i>	<i>-3.671</i>	<i>-3.671</i>	<i>-3.671</i>
<i>Statutarne rezerve</i>	<i>54.854</i>	<i>54.854</i>	<i>54.544</i>	<i>54.544</i>
<i>Druge rezerve iz dobička</i>	<i>17.026</i>	<i>17.026</i>	<i>17.013</i>	<i>17.013</i>
Zadržani čisti poslovni izid	67.912	47.938	83.708	60.506
<i>Zadržani poslovni izid preteklih let</i>	<i>47.887</i>	<i>30.324</i>	<i>60.506</i>	<i>43.493</i>
<i>Poslovni izid tekočega leta</i>	<i>20.025</i>	<i>17.614</i>	<i>23.202</i>	<i>17.013</i>
Rezerve za poštene vrednosti	204	395	204	395
Rezerve za aktuarske primanjkljaje in presežke	-2.356	-2.356	-2.373	-2.373
Prevedbene rezerve	19	16	0	0
Kapital, pripisan lastnikom v obvladujoči družbi skupaj	643.480	623.694	657.207	634.196
Neobvladujoči delež	-4.519	-4.066	0	0
Skupaj kapital	638.961	619.628	657.207	634.196
Dolgoročne pogodbene obveznosti	1.157	13.450	208	13.405
Dolgoročno odloženi prihodki	15.913	2.702	15.795	2.054
Dolgoročno vnaprej vračunani stroški in odhodki	3.325	0	3.635	0
Rezervacije	22.148	21.776	18.660	18.431
Dolgoročne poslovne obveznosti	18.320	13.711	10.144	12.910
Prejeta dolgoročna posojila in krediti	230.087	210.341	230.056	210.310
Dolgoročne finančne obveznosti iz najemov	59.140	0	62.988	0
Druge dolgoročne finančne obveznosti	101.094	100.759	101.049	100.703
Odložene obveznosti za davek	1.927	1.910	255	238
Skupaj dolgoročne obveznosti	453.111	364.649	442.790	358.051
Poslovne in druge obveznosti	89.126	146.391	80.750	132.537
Obveznost za davek iz dobička	71	82	0	0
Prejeta kratkoročna posojila in krediti	30.539	50.897	30.508	51.335
Kratkoročne finančne obveznosti iz najemov	10.673	0	11.769	0
Druge kratkoročne finančne obveznosti	268	1.262	255	1.238
Kratkoročne pogodbene obveznosti	5.426	1.621	2.591	1.621
Kratkoročno odloženi prihodki	1.952	6.797	1.793	3.653
Vnaprej vračunani stroški in odhodki	39.368	41.392	38.708	40.895
Skupaj kratkoročne obveznosti	177.423	248.442	166.374	231.279
Skupaj obveznosti	630.534	613.091	609.164	589.330
Skupaj kapital in obveznosti	1.269.495	1.232.719	1.266.371	1.223.526

Nerevidiran izkaz gibanja kapitala Skupine Telekom Slovenije za obdobje, ki se je končalo 30. 6. 2019

v tisoč EUR	Vpoklicani kapital	Kapitalske rezerve	Rezerve iz dobička					Zadržani čisti poslovni izid		Rezerve za poštene vrednosti finančnih instrumentov	Rezerve za poštene vrednosti finančnih instrumentov za varovanje pred tveganji v neto znesku	Rezerve za aktuarske primanjkljaje in preseške	Prevedbena rezerva	Skupaj	Neobvladujoči delež	Skupaj
			Zakonske rezerve	Rezerve za lastne delnice	Lastne delnice	Statutarne rezerve	Druge rezerve iz dobička	Zadržani poslovni izid preteklih let	Poslovni izid tekočega leta							
Stanje 1. 1. 2019	272.721	181.488	51.612	3.671	-3.671	54.854	17.026	30.324	17.614	1.013	-618	-2.356	16	623.694	-4.066	619.628
Čisti poslovni izid obdobja									20.025					20.025	-453	19.572
Drugi vseobsegajoči poslovni izid obdobja										72	-263	0	3	-188		-188
Vseobsegajoči poslovni donos obdobja skupaj	0	0	0	0	0	0	0	0	20.025	72	-263	0	3	19.837	-453	19.384
Izplačilo dividend								0						0		0
Transakcije z lastniki	0	0	0	0	0	0	0	0	0	0	0	0	0	0	0	0
Prenos poslovnega izida preteklega leta v zadržani poslovni izid								17.614	-17.614					0		0
Drugo								-51	0					-51		-51
Stanje 30. 6. 2019	272.721	181.488	51.612	3.671	-3.671	54.854	17.026	47.887	20.025	1.085	-881	-2.356	19	643.480	-4.519	638.961

Nerevidiran izkaz gibanja kapitala Skupine Telekom Slovenije za obdobje, ki se je končalo 30. 6. 2018

v tisoč EUR	Vpoklicani kapital	Kapitalske rezerve	Rezerve iz dobička					Zadržani čisti poslovni izid		Rezerve za poštene vrednosti finančnih instrumentov	Rezerve za poštene vrednosti finančnih instrumentov za varovanje pred tveganji v neto znesku	Rezerve za aktuarske primanjkljaje in presežke	Prevedbena rezerva	Skupaj	Neobvladujoči delež	Skupaj
			Zakonske rezerve	Rezerve za lastne delnice	Lastne delnice	Statutarne rezerve	Druge rezerve iz dobička	Zadržani poslovni izid preteklih let	Poslovni izid tekočega leta							
Stanje 1. 1. 2018	272.721	181.488	51.612	3.671	-3.671	54.854	13	113.836	11.203	955	-472	-2.585	0	683.625	-2.760	680.865
Vpliv spremembe računovodske usmeritve								-1.695						-1.695		-1.695
Stanje 1. 1. 2018	272.721	181.488	51.612	3.671	-3.671	54.854	13	112.141	11.203	955	-472	-2.585	0	681.930	-2.760	679.170
Čisti poslovni izid obdobja									15.486					15.486	-951	14.535
Drugi vseobsegajoči poslovni izid obdobja										62	-144	0	9	-73		-73
Vseobsegajoči poslovni donos obdobja skupaj	0	0	0	0	0	0	0	0	15.486	62	-144	0	9	15.413	-951	14.462
Izplačilo dividend								-93.028						-93.028		-93.028
Transakcije z lastniki	0	0	0	0	0	0	0	-93.028	0	0	0	0	0	-93.028	0	-93.028
Prenos poslovnega izida preteklega leta v zadržani poslovni izid								11.203	-11.203					0		0
Drugo								1						1		1
Stanje 30. 6. 2018	272.721	181.488	51.612	3.671	-3.671	54.854	13	30.317	15.486	1.017	-616	-2.585	9	604.316	-3.711	600.605

Nerevidiran izkaz gibanja kapitala družbe Telekom Slovenije, d. d. za obdobje, ki se je končalo 30. 6. 2019

v tisoč EUR	Vpoklicani kapital	Kapitalske rezerve	Rezerve iz dobička					Zadržani čisti poslovni izid		Rezerve za poštene vrednosti finančnih instrumentov	Rezerve za poštene vrednosti finančnih instrumentov za varovanje pred tveganji v neto znesku	Rezerve za aktuarske primanjkljaje in presežke	Skupaj
			Zakonske rezerve	Rezerve za lastne delnice	Lastne delnice	Statutarne rezerve	Druge rezerve iz dobička	Zadržani poslovni izid preteklih let	Poslovni izid tekočega leta				
Stanje 1. 1. 2019	272.721	180.956	50.434	3.671	-3.671	54.544	17.013	43.493	17.013	1.013	-618	-2.373	634.196
Vpliv spremembe računovodske usmeritve													0
Popravek napake													0
Stanje 1. 1. 2019	272.721	180.956	50.434	3.671	-3.671	54.544	17.013	43.493	17.013	1.013	-618	-2.373	634.196
Čisti poslovni izid obdobja									23.202				23.202
Drugi vseobsegajoči poslovni izid obdobja										72	-263	0	-191
Vseobsegajoči poslovni donos obdobja skupaj	0	0	0	0	0	0	0	0	23.202	72	-263	0	23.011
Izplačilo dividend								0					0
Transakcije z lastniki	0	0	0	0	0	0	0	0	0	0	0	0	0
Prenos poslovnega izida preteklega leta v zadržani poslovni izid								17.013	-17.013				0
Stanje 30. 6. 2019	272.721	180.956	50.434	3.671	-3.671	54.544	17.013	60.506	23.202	1.085	-881	-2.373	657.207

Nerevidiran izkaz gibanja kapitala družbe Telekom Slovenije, d. d. za obdobje, ki se je končalo 30. 6. 2018

v tisoč EUR	Vpoklicani kapital	Kapitalske rezerve	Rezerve iz dobička					Zadržani čisti poslovni izid		Rezerve za poštene vrednosti finančnih instrumentov	Rezerve za poštene vrednosti finančnih instrumentov za varovanje pred tveganji v neto znesku	Rezerve za aktuarske primanjkljaje in presežke	Skupaj
			Zakonske rezerve	Rezerve za lastne delnice	Lastne delnice	Statutarne rezerve	Druge rezerve iz dobička	Zadržani poslovni izid preteklih let	Poslovni izid tekočega leta				
Stanje 1. 1. 2018	272.721	180.956	50.434	3.671	-3.671	54.544	0	134.801	1.720	955	-472	-2.539	693.120
Čisti poslovni izid obdobja									15.665				15.665
Drugi vseobsegajoči poslovni izid obdobja										62	-144	0	-82
Vseobsegajoči poslovni donos obdobja skupaj	0	0	0	0	0	0	0	0	15.665	62	-144	0	15.583
Izplačilo dividend									-93.028				-93.028
Transakcije z lastniki	0	0	0	0	0	0	0	-93.028	0	0	0	0	-93.028
Prenos poslovnega izida preteklega leta v zadržani poslovni izid								1.720	-1.720				0
Stanje 30. 6. 2018	272.721	180.956	50.434	3.671	-3.671	54.544	0	43.493	15.665	1.017	-616	-2.539	615.675

Nerevidiran izkaz denarnih tokov za obdobje, ki se je končalo 30. 6. 2019

v tisoč EUR	Skupina Telekom Slovenije		Telekom Slovenije d.d.	
	I - VI 2019	I - VI 2018	I - VI 2019	I - VI 2018
Denarni tokovi pri poslovanju				
Čisti dobiček poslovnega leta	19.572	14.535	23.202	15.665
Prilagoditve za:				
Amortizacijo	88.562	84.104	71.554	66.686
Dobiček/izgubo pri prodaji opredmetenih osnovnih sredstev	1	-129	52	-121
Finančne prihodke	-2.386	-2.927	-4.139	-3.322
Finančne odhodke	4.834	3.962	4.693	3.832
Davek od dobička z odloženimi davki	1.761	1.272	1.558	925
Denarni tok iz poslovanja pred spremembami čistih obratnih sredstev in rezervacijami	112.344	100.817	96.920	83.665
Spremembo sredstev za odtujitev	10	0	0	0
Spremembo poslovnih in drugih terjatev	11.560	1.687	10.115	1.068
Spremembo KAČR in pogodbenih sredstev	6.850	12.737	8.330	15.600
Spremembo drugih dolgoročnih sredstev	-2.540	1.644	-2.211	1.143
Spremembo zalog	-498	-2.254	-525	-2.371
Spremembo rezervacij	372	-2.556	229	-1.933
Spremembo odloženih prihodkov in pogodbenih obveznosti	-122	771	-346	1.066
Spremembo vnaprej vračunanih stroškov in odhodkov	1.100	1.782	1.288	249
Spremembo poslovnih in drugih obveznosti	-53.183	-34.471	-55.748	-32.559
Plačani davek iz dobička	237	-1.077	0	0
Čista denarna sredstva iz poslovanja	76.129	79.080	58.052	65.928
Denarni tokovi iz naložbenja				
Prejemki pri naložbenju	38.886	78.210	44.781	103.035
Prejemki od prodaje osnovnih sredstev	634	620	572	615
Prejete dividende	152	153	152	153
Prejete obresti	2	14	1.677	1.757
Odtujitev dolgoročnih finančnih naložb	37.596	398	41.880	23.486
Odtujitev kratkoročnih finančnih naložb	501	77.024	500	77.024
Izdatki pri naložbenju	-59.976	-55.198	-50.219	-60.517
Nakup opredmetenih osnovnih sredstev	-35.858	-27.973	-32.780	-24.667
Nakup neopredmetenih dolgoročnih sredstev	-24.116	-20.504	-12.950	-13.185
Nakup finančnih naložb	0	-273	0	-273
Naložbe v odvisne in pridružene družbe	0	-6.447	-3	-17.980
Finančne naložbe v obliki danih posojil	-2	-1	-4.486	-4.412
Čista denarna sredstva, porabljena pri naložbenju	-21.090	23.011	-5.438	42.518
Denarni tokovi iz financiranja				
Prejemki pri financiranju	35.000	0	35.000	0
Prejeta dolgoročna posojila	35.000	0	35.000	0
Izdatki pri financiranju	-46.497	-112.073	-45.360	-112.038
Odplačilo obveznosti iz najemov	-6.548	0	-4.944	0
Odplačila kratkoročnih posojil	-28.000	0	-28.500	0
Odplačila dolgoročnih posojil	-7.723	-107.723	-7.692	-107.692
Plačane obresti	-4.226	-4.350	-4.224	-4.346
Izplačilo dividend	0	0	0	0
Čista denarna sredstva, porabljena pri financiranju	-11.497	-112.073	-10.360	-112.038
Čisto povečanje/zmanjšanje denarnih sredstev in njihovih ustreznikov	43.541	-9.982	42.254	-3.592
Začetno stanje denarnih sredstev	10.684	29.245	2.011	17.358
Končno stanje denarnih sredstev	54.225	19.263	44.265	13.766

7.1.2. Pojasnila k medletnim računovodskim izkazom Skupine Telekom Slovenije in družbe Telekom Slovenije, d. d.

Skupina Telekom Slovenije in družba Telekom Slovenije, d.d., sta s 1. januarjem 2019 pričeli uporabljati nov standard **MSRP 16 Najemi**, ki ga je EU sprejela 31. oktobra 2017 (velja pa za letna obdobja, ki se začnejo 1. januarja 2019 ali pozneje). Uporaba pred tem datumom je bila dovoljena pod pogojem, da družbe hkrati uporabljajo tudi MSRP 15 Prihodki iz pogodb s kupci).

Standard določa načela za pripoznavanje, merjenje, predstavljanje in razkritje najemov ter zahteva, da najemniki uporabljajo enoten model za večino postavk najema v bilanci stanja, poslovni in finančni najem pa se po novem standardu ne razlikujeta več. Standard je nadomestil standard MRS 17 Najemi.

Skladno z MSRP 16 se za pogodbo o najemu šteje pogodba, ki za določeno obdobje daje pravico do uporabe določenega sredstva v zameno za plačilo. Novi model za take pogodbe določa, da najemnik na začetku najema pripozna pravico do uporabe sredstva (sredstvo v najemu – ROU) in obveznost iz najema. Pravica do uporabe sredstva se amortizira, obresti pa se pripisujejo k obveznosti.

Standard za najemnike uvaja možne omejene izjeme, ki vključujejo:

- najeme za obdobje 12 mesecev ali manj, brez nakupne opcije, in
- najeme, pri katerih ima zadevno sredstvo nizko vrednost.

Najemniki morajo v skladu z novim standardom ločeno pripoznati odhodke za obresti od obveznosti iz najema in stroške amortizacije za sredstvo v najemu. Prav tako morajo ponovno izmeriti zakupno obveznost ob pojavu določenih dogodkov (npr. sprememba trajanja najema, sprememba prihodnjih plačil najemnine zaradi spremembe cene, indeksa ali tečaja, uporabljenega za določitev teh plačil). Najemnik na splošno pripozna znesek ponovnega merjenja obveznosti v zvezi z najemom kot popravek sredstva v najemu.

Obračunavanje najemov se pri **najemodajalcih** bistveno ni spremenilo. Najemodajalec najem opredeli kot poslovni ali finančni glede na naravo najema. Najem se razvrsti kot finančni najem, če se z njim prenesejo vsa pomembna tveganja in koristi, povezana z lastništvom. V nasprotnem primeru gre za poslovni najem.

Novi standard MSRP 16 zahteva obširnejša razkritja kot dosedanji standard, tako pri najemojemalcih kot najemodajalcih.

Standard ponuja dva pristopa prehoda na novi standard, in sicer tako, da najemnik uporabi ta standard:

- za nazaj za vsako predhodno poročevalsko obdobje, predstavljeno z uporabo MRS 8 Računovodske usmeritve, spremembe računovodskih ocen in napake, ali
- za nazaj s kumulativnim učinkom začetka uporabe tega standarda, pripoznanim na datum začetka uporabe.

PREHOD NA MSRP 16

Skupina Telekom Slovenije in družba Telekom Slovenije, d.d., sta za prehod na novi standard uporabili metodo s kumulativnim učinkom začetka uporabe tega standarda na datum 1. januar 2019, zato primerjalnih podatkov za leto 2018 ne preračunavata, ampak so vse spremembe zaradi prehoda na nov standard izkazane kot prilagoditev začetnega stanja v bilanci stanja na datum začetne uporabe.

Skupina Telekom Slovenije in družba Telekom Slovenije, d.d., nista uporabili izjem, ki jih predvideva standard, za najeme pogodb z majhnimi vrednostmi, in za najeme, katerih trajanje najema se konča prej kot v 12 mesecih od začetne uporabe.

Učinki vpeljave novega standarda na bilanco stanja Skupine Telekom Slovenije in družbe Telekom Slovenije, d.d., na 1. januar 2019 so prikazani v spodnji tabeli:

v tisoč EUR	Skupina Telekom Slovenije			Telekom Slovenije, d.d.		
	2018 poročano	Prilagoditve	1. 1. 2019 Prilagojeno	2018 poročano	Prilagoditve	1. 1. 2019 Prilagojeno
SREDSTVA						
Neopredmetena sredstva	189.007	0	189.007	155.371	0	155.371
Opredmetena osnovna sredstva	655.640	0	655.640	576.896	0	576.896
Sredstva v najemu	0	78.413	78.413	0	82.913	82.913
Naložbe v odvisne družbe	0	0	0	36.548	0	36.548
Druge finančne naložbe	5.116	0	5.116	99.032	0	99.032
Dolgoročna pogodbeno sredstva	4.519	0	4.519	4.029	0	4.029
Ostala dolgoročna sredstva	47.314	-10.670	36.644	34.840	-10.708	24.132
Naložbene nepremičnine	4.039	0	4.039	4.039	0	4.039
Odložene terjatve za davek	45.215	0	45.215	44.701	0	44.701
Skupaj dolgoročna sredstva	950.850	67.743	1.018.593	955.456	72.205	1.027.661
Sredstva za odtujitev	526	0	526	526	0	526
Zaloge	27.467	0	27.467	22.546	0	22.546
Poslovne in druge terjatve	192.594	0	192.594	185.222	0	185.222
Kratkoročna pogodbeno sredstva	12.099	4.561	16.660	12.099	3.908	16.007
Kratkoročne aktivne časovne razmejitve	37.836	-5.066	32.770	34.486	-4.413	30.073
Terjatve za davek iz dobička	572	0	572	0	0	0
Kratkoročne finančne naložbe	91	0	91	11.180	0	11.180
Denar in denarni ustrezniki	10.684	0	10.684	2.011	0	2.011
Skupaj kratkoročna sredstva	281.869	-505	281.364	268.070	-505	267.565
Skupaj sredstva	1.232.719	67.238	1.299.957	1.223.526	71.700	1.295.226
KAPITAL IN OBVEZNOSTI						
Vpoklicani kapital	272.721	0	272.721	272.721	0	272.721
Kapitalske rezerve	181.488	0	181.488	180.956	0	180.956
Rezerve iz dobička	123.492	0	123.492	121.991	0	121.991
Zadržani čisti poslovni izid	47.938	0	47.938	60.506	0	60.506
Rezerve za poštene vrednosti	395	0	395	395	0	395
Rezerve za aktuarske primanjkljaje in presežke	-2.356	0	-2.356	-2.373	0	-2.373
Prevedbene rezerve	16	0	16	0	0	0
Kapital, pripisan lastnikom v obvladujoči družbi	623.694	0	623.694	634.196	0	634.196
Neobvladujoči delež	-4.066	0	-4.066	0	0	0
Skupaj kapital in rezerve	619.628	0	619.628	634.196	0	634.196
Dolgoročne pogodbene obveznosti	13.450	-13.245	205	13.405	-13.245	160
Dolgoročno odloženi prihodki	2.702	13.245	15.947	2.054	13.245	15.299
Dolgoročno vnaprej vračunani stroški in odhodki	0	0	0	0	0	0
Rezervacije	21.776	0	21.776	18.431	0	18.431
Dolgoročne poslovne obveznosti	13.711	0	13.711	12.910	0	12.910
Prejeta dolgoročna posojila in krediti	210.341	0	210.341	210.310	0	210.310
Dolgoročne finančne obveznosti iz najemov	0	57.350	57.350	0	62.653	62.653
Druge dolgoročne finančne obveznosti	100.759	0	100.759	100.703	0	100.703
Odložene obveznosti za davek	1.910	0	1.910	238	0	238
Skupaj dolgoročne obveznosti	364.649	57.350	421.999	358.051	62.653	420.704
Poslovne in druge obveznosti	146.485	0	146.485	132.631	0	132.631
Obveznost za davek iz dobička	82	0	82	0	0	0
Prejeta kratkoročna posojila in krediti	50.897	0	50.897	51.335	0	51.335
Kratkoročne finančne obveznosti iz najemov	0	9.888	9.888	0	9.047	9.047
Druge kratkoročne finančne obveznosti	1.262	0	1.262	1.238	0	1.238
Kratkoročne pogodbene obveznosti	1.621	4.638	6.259	1.621	1.535	3.156
Kratkoročno odloženi prihodki	6.703	-4.638	2.065	3.559	-1.535	2.024
Vnaprej vračunani stroški in odhodki	41.392	0	41.392	40.895	0	40.895
Skupaj kratkoročne obveznosti	248.442	9.888	258.330	231.279	9.047	240.326
Skupaj obveznosti	613.091	67.238	680.329	589.330	71.700	661.030
Skupaj kapital in obveznosti	1.232.719	67.238	1.299.957	1.223.526	71.700	1.295.226

V Skupini Telekom Slovenije so se sredstva v najemu in obveznosti iz najema zaradi prehoda na nov standard na dan 1. januar 2019 povečala za 67.238 tisoč evrov. V okviru postavke sredstev v najemu je izkazan še prenos vnaprej plačanih najetih sredstev v višini 11.175 tisoč evrov, kar skupaj na dan 1. januar 2019 znaša 78.413 tisoč evrov.

V družbi Telekom Slovenije, d.d., pa so se sredstva v najemu in obveznosti iz najema zaradi prehoda na nov standard na dan 1. januar 2019 povečala za 71.700 tisoč evrov. V okviru postavke sredstev v najemu je izkazan še prenos vnaprej plačanih najetih sredstev v višini 11.213 tisoč evrov, kar skupaj na dan 1. januar 2019 znaša 82.913 tisoč evrov.

Skupina Telekom Slovenije

Skupino Telekom Slovenije sestavljajo:

Družba	Država	30.06.2019
Telekom Slovenije, d.d.	Slovenija	100 %
GVO, d.o.o.	Slovenija	100 %
TSmedia, d.o.o.	Slovenija	100 %
AVTENTA, d.o.o.	Slovenija	100 %
SOLINE, d.o.o.	Slovenija	100 %
Antenna TV SL, d.o.o.	Slovenija	66 %
TSinpo, d.o.o.	Slovenija	100 %
Optic-tel, d.o.o.	Slovenija	100 %
Infratel, d.o.o.	Slovenija	100 %
IPKO Telecommunications LLC	Kosovo	100 %
SIOL, d.o.o. Zagreb	Hrvaška	100 %
SIOL, d.o.o. Sarajevo	Bosna in Hercegovina	100 %
SIOL, d.o.o. Podgorica	Črna gora	100 %
GVO Telekommunikation GmbH	Nemčija	100 %
SiOL, DOOEL Skopje	Severna Makedonija	100 %
SiOL, d.o.o. Beograd	Srbija	100 %
USTANOVA SRČNI SKLAD	Slovenija	100 %

V aprilu 2019 je bila v sodni register vpisana USTANOVA SRČNI SKLAD, ki jo je ustanovila družba Telekom Slovenije, d.d. V izkaze Skupine Telekom Slovenije je ustanova vključena od maja 2019 dalje.

Poročanje po segmentih

Skupina Telekom Slovenije ima dva poslovna segmenta. Razkritja poslovanja po segmentih temeljijo na sistemu notranjega poročanja, ki ga poslovodstvo uporablja pri odločanju. Kot segmenta poslovanja, o katerih se poroča, sta opredeljeni geografski območji, in sicer Slovenija ter druge države. Za segmenta je kot merilo uporabljen sedež opravljanja dejavnosti.

Predstavitev poslovanja po segmentih temelji na osnovnih računovodskih izkazih Skupine Telekom Slovenije, prodaja med segmentoma pa se opravlja po tržnih vrednostih. V postopku uskupinjevanja so izločeni vsi medsebojni posli, ki so zajeti med izločitvami in prilagoditvami.

Skupina Telekom Slovenije ne razkriva finančnih prihodkov in odhodkov po odsekih, saj financiranje skupine poteka centralno, na ravni matične družbe.

Poslovna segmenta I – VI 2019

v tisoč EUR	Slovenija	Druge države	Izločitve in prilagoditve	Uskupinjeno
Prodaja kupcem	314.116	26.510	0	340.626
Prodaja med segmenti	36.113	3.944	-40.057	0
Prihodki po segmentih skupaj	350.229	30.454	-40.057	340.626
Drugi prihodki	1.751	1.005	-330	2.426
Skupaj odhodki poslovanja	-327.090	-32.316	40.135	-319.271
Dobiček iz poslovanja za posamezni segment	24.890	-857	-252	23.781
Finančni prihodki				2.386
Finančni odhodki				-4.834
Dobiček pred obdavčitvijo				21.333
Davek iz dobička				-231
Odloženi davki				-1.530
Čisti dobiček poslovnega leta				19.572

Drugi podatki po segmentih Stanje 30. 6. 2019	Slovenija	Druge države	Izločitve in prilagoditve	Uskupinjeno
Sredstva segmenta poročanja	1.360.104	129.077	-219.686	1.269.495
Obveznosti segmenta poročanja	676.412	117.363	-163.241	630.534

Prihodki od prodaje po segmentih I – VI 2019

v tisoč EUR	Slovenija	Druge države	Izločitve in prilagoditve	Uskupinjeno
Mobilni segment končni trg	105.516	14.436	-383	119.569
Fiksni segment končni trg	107.429	11.883	-524	118.788
Novi viri prihodkov	3.255	0	0	3.255
Veleprodajni trg	83.553	4.135	-6.436	81.252
Drugi prihodki in trgovsko blago	50.476	0	-32.714	17.762
Skupaj čisti prihodki od prodaje	350.229	30.454	-40.057	340.626

v tisoč EUR	Slovenija	Druge države	Izločitve in prilagoditve	Uskupinjeno
Prihodki od prodaje storitev	307.614	29.778	-35.833	301.559
Prihodki od prodaje blaga	42.615	676	-4.224	39.067
Skupaj čisti prihodki od prodaje	350.229	30.454	-40.057	340.626

Poslovna segmenta I – VI 2018

v tisoč EUR	Slovenija	Druge države	Izločitve in prilagoditve	Uskupinjeno
Prodaja kupcem	326.384	33.595	0	359.979
Prodaja med segmenti	30.906	9.338	-40.244	0
Prihodki po segmentih skupaj	357.290	42.933	-40.244	359.979
Drugi prihodki	2.329	809	-144	2.994
Skupaj odhodki poslovanja	-344.273	-42.350	40.492	-346.131
Dobiček iz poslovanja za posamezni segment	15.346	1.392	104	16.842
Finančni prihodki				2.927
Finančni odhodki				-3.962
Dobiček pred obdavčitvijo				15.807
Davek iz dobička				-280
Odloženi davki				-992
Čisti dobiček poslovnega leta				14.535

Drugi podatki po segmentih 31. 12. 2018	Stanje	Slovenija	Druge države	Izločitve in prilagoditve	Uskupinjeno
Sredstva segmenta poročanja		1.314.913	142.677	-224.871	1.232.719
Obveznosti segmenta poročanja		653.024	107.673	-147.606	613.091

Prihodki od prodaje po segmentih I – VI 2018

v tisoč EUR	Slovenija	Druge države	Izločitve in prilagoditve	Uskupinjeno
Mobilni segment končni trg	111.100	15.185	-530	125.755
Fiksni segment končni trg	114.906	18.022	-423	132.505
Novi viri prihodkov	2.146	0	-2	2.144
Veleprodajni trg	89.841	9.581	-13.779	85.643
Drugi prihodki in trgovsko blago	39.297	145	-25.510	13.932
Skupaj čisti prihodki od prodaje	357.290	42.933	-40.244	359.979

v tisoč EUR	Slovenija	Druge države	Izločitve in prilagoditve	Uskupinjeno
Prihodki od prodaje storitev	311.863	42.017	-37.734	316.146
Prihodki od prodaje blaga	45.427	916	-2.510	43.833
Skupaj čisti prihodki od prodaje	357.290	42.933	-40.244	359.979

Čisti prihodki od prodaje

v tisoč EUR	Skupina Telekom Slovenije		Telekom Slovenije d.d.	
	I - VI 2019	I - VI 2018	I - VI 2019	I - VI 2018
Mobilni segment končni trg	119.569	125.755	105.516	111.100
Fiksni segment končni trg	118.788	132.505	107.429	114.906
Novi viri prihodkov	3.255	2.144	3.255	2.146
Veleprodajni trg	81.252	85.643	82.664	89.098
Drugi prihodki in trgovsko blago	17.762	13.932	9.239	6.930
Skupaj čisti prihodki od prodaje	340.626	359.979	308.103	324.180

v tisoč EUR	Skupina Telekom Slovenije		Telekom Slovenije d.d.	
	I - VI 2019	I - VI 2018	I - VI 2019	I - VI 2018
Prihodki od prodaje storitev	301.559	316.146	267.149	279.126
Prihodki od prodaje blaga	39.067	43.833	40.954	45.054
Skupaj čisti prihodki od prodaje	340.626	359.979	308.103	324.180

Čisti prihodki od prodaje Skupine Telekom Slovenije so dosegli 340,6 milijona evrov, kar je za 5 % manj kot v prvem polletju leta 2018, pri čemer prihodki v letu 2019 ne vključujejo več prihodkov družbe Blicnet, prodane v letu 2018. Ob tem so v letu 2019 nižji prihodki mobilnega blaga na končnem trgu, prihodki fiksnega segmenta končni trg, in sicer predvsem zaradi zaključka projekta vzpostavitve elektronskega cestninjenja v letu 2018, ter prihodki na veleprodajnem trgu.

Družba Telekom Slovenije je v poročanem obdobju ustvarila za 16.077 tisoč evrov nižje prihodke v primerjavi z enakim obdobjem preteklega leta.

Drugi prihodki in drugo trgovsko blago STS zajemajo prihodke iz investicijskih gradenj, vzdrževanja in odprave napak, prodaje drugega trgovskega blaga ter prihodke vseh odvisnih družb v Sloveniji.

Stroški storitev

v tisoč EUR	Skupina Telekom Slovenije		Telekom Slovenije d.d.	
	I - VI 2019	I - VI 2018	I - VI 2019	I - VI 2018
Stroški telekomunikacijskih storitev	60.553	67.693	61.934	71.840
Stroški zakupi vodov, omrežij in platform	3.286	4.513	4.400	6.714
Stroški multimedijjskih vsebin	15.354	17.170	10.040	9.359
Stroški storitev podizvajalcev	20.003	24.920	17.762	21.663
Stroški vzdrževanja opredmetenih osnovnih sredstev	10.925	11.012	11.342	12.203
Stroški drugih storitev	20.018	28.152	15.761	21.116
Skupaj stroški storitev	130.139	153.460	121.239	142.895

Stroški storitev v Skupini Telekom Slovenije so v poročanem obdobju v primerjavi z enakim obdobjem preteklega leta nižji 15 % oz. za 23.321 tisoč evrov. Med njimi je izkazan tudi učinek spremembe pripoznavanja stroškov po MSRP 16 iz naslova najemnin in zakupov vodov. V primerjavi z letom 2018 so za 11 % oz. za 7.140 tisoč evrov nižji stroški telekomunikacijskih storitev, za 4.917 tisoč evrov pa tudi stroški podizvajalcev.

Družba Telekom Slovenije je ravno tako v poročanem obdobju imela v primerjavi z enakim obdobjem preteklega leta nižje stroške storitev za 15 % oz. za 21.656 tisoč evrov, razlogi so enaki kot v Skupini Telekom Slovenije.

Dobiček iz poslovanja in čisti dobiček

Skupina Telekom Slovenije

Dobiček iz poslovanja (EBIT) v višini 23.781 tisoč evrov je za 6.939 tisoč evrov višji od doseženega v enakem obdobju preteklega leta. Ob negativnem finančnem izidu v višini 2.448 tisoč evrov je bil dosežen čisti dobiček obdobja v višini 19.572 tisoč evrov.

Družba Telekom Slovenije

Dobiček iz poslovanja (EBIT) v višini 25.314 tisoč evrov je za 8.214 tisoč evrov višji od doseženega v enakem obdobju preteklega leta. Ob negativnem finančnem izidu v višini 554 tisoč evrov je bil dosežen čisti dobiček obdobja v višini 23.202 tisoč evrov.

Neopredmetena osnovna sredstva

Neopredmetena osnovna sredstva so se v Skupini Telekom Slovenije znižala za 13.030 tisoč evrov in v družbi Telekom Slovenije za 15.381 tisoč evrov glede na konec leta 2018. Pogodbene obveze za neopredmetena osnovna sredstva v Skupini Telekom Slovenije znašajo na 30. 6. 2019 5.671 tisoč evrov in v družbi Telekom Slovenije 6.179 tisoč evrov.

Opredmetena osnovna sredstva

Opredmetena osnovna sredstva na 30. 6. 2019 znašajo v Skupini Telekom Slovenije 644.345 tisoč evrov, kar predstavlja 51 % bilančne vsote skupine. Sredstva so nižja za 11.295 tisoč evrov predvsem zaradi višjega zneska obračunane amortizacije v primerjavi z novimi pridobitvami. Pogodbene obveze za opredmetena osnovna sredstva v skupini na 30. 6. 2019 znašajo 4.305 tisoč evrov.

V družbi Telekom Slovenije so sredstva znašala 570.426 tisoč evrov, kar predstavlja 45 % bilančne vsote. Sredstva so nižja za 6.470 tisoč evrov, pogodbene obveze na 30. 6. 2019 znašajo 25.432 tisoč evrov.

Poslovne in druge terjatve

Poslovne in druge terjatve so se v primerjavi s stanjem konec leta 2018 znižale za 47.384 tisoč evrov v Skupini Telekom Slovenije in za 45.787 tisoč evrov v družbi Telekom Slovenije. Znižanje je predvsem posledica prejema kupnine iz naslova prodaje družbe Blicnet.

Finančne obveznosti

Na 30. 6. 2019 finančne obveznosti v Skupini Telekom Slovenije znašajo 431.801 tisoč evrov, in v družbi Telekom Slovenije 436.625 tisoč evrov in se v največji meri nanašajo na:

- prejeta posojila in krediti znašajo v Skupini Telekom Slovenije 260.626 tisoč evrov in v družbi Telekom Slovenije 260.564 tisoč evrov;
- obveznosti iz izdanih obveznic v višini 100.031 tisoč evrov so se v primerjavi s stanjem konec leta znižale za 962 tisoč evrov;
- finančne obveznosti so višje tudi za obveznosti iz najemov, ki sta jih skupina in družba pripoznali v skladu z novim MSRP 16 standardom. Skupina Telekom Slovenije ima tako finančne obveznosti iz naslova najemov v višini 69.813 tisoč evrov in družba Telekom Slovenije v višini 74.757 tisoč evrov.

Hierarhija poštene vrednosti

Pri pripoznavanju in razkrivanju poštene vrednosti finančnih instrumentov z uporabo tehnike ocenjevanja vrednosti je bila uporabljena sledeča hierarhija:

1. nivo: določanje poštene vrednosti neposredno s sklicevanjem na uradno objavljeno ceno na aktivnem trgu;
2. nivo: druge tehnike ugotavljanja poštene vrednosti na podlagi predpostavk s pomembnim vplivom na pošteno vrednost, ki so v skladu z opaznimi trenutnimi tržnimi transakcijami z istimi instrumenti, bodisi neposredno bodisi posredno;
3. nivo: druge tehnike ugotavljanja poštene vrednosti na podlagi predpostavk s pomembnim vplivom na pošteno vrednost, ki niso v skladu z opaznimi trenutnimi tržnimi transakcijami z istimi instrumenti, in naložbe.

Poštene vrednosti v primerjavi s knjigovodskimi vrednostmi so prikazane v spodnji tabeli. Tabela vsebuje podatke o razvrstitvi v ravni hierarhije za finančne instrumente.

Knjigovodske in poštene vrednosti finančnih instrumentov Skupine Telekom Slovenije na 30. 6. 2019

v tisoč EUR	Knjigovodska vrednost	Poštena vrednost	1. nivo	2. nivo	3. nivo
Dolgoročna finančna sredstva					
Naložbe v delnice in deleže vrednotene po pošteni vrednosti prek drugega vseobsegajočega donosa, ki kotirajo na trgu vrednostnih papirjev	1.957	1.957	1.957		
Naložbe v delnice in deleže vrednotene po pošteni vrednosti prek drugega vseobsegajočega donosa, ki ne kotirajo na trgu vrednostnih papirjev	2.752	2.752			2.752
Dana posojila	207	207			207
Druga dolgoročna finančna sredstva	7	7			7
Kratkoročna finančna sredstva					
Dana posojila	83	83			83
Druga kratkoročna finančna sredstva	2	2			2
Dolgoročne finančne obveznosti					
Obveznice	99.961	101.800	101.800		
Prejeta posojila	230.087	230.087			230.087
Obveznosti za obrestno zamenjavo	1.088	1.088		1.088	
Obveznosti iz sredstev v najemu	59.140	59.140			59.140
Kratkoročne finančne obveznosti					
Obveznice	-42	-42			-42
Obresti od obveznic	112	112			112
Prejeta posojila	30.539	30.539			30.539
Obveznosti iz sredstev v najemu	10.673	10.673			10.673
Druge finančne obveznosti	197	197			197

Knjigovodske in poštene vrednosti finančnih instrumentov družbe Telekom Slovenije, d. d. na 30. 6. 2019

v tisoč EUR	Knjigovodska vrednost	Poštена vrednost	1. nivo	2. nivo	3. nivo
Dolgoročna finančna sredstva					
Naložbe v delnice in deleže vrednotene po poštenu vrednosti prek drugega vseobsegajočega donosa, ki kotirajo na trgu vrednostnih papirjev	1.957	1.957	1.957		
Naložbe v delnice in deleže vrednotene po poštenu vrednosti prek drugega vseobsegajočega donosa, ki ne kotirajo na trgu vrednostnih papirjev	2.750	2.750			2.750
Dana posojila	91.604	91.604			91.604
Kratkoročna finančna sredstva					
Dana posojila	13.918	13.918			13.918
Dolgoročne finančne obveznosti					
Obveznice	99.961	101.800	101.800		
Prejeta posojila	230.056	230.056			230.056
Obveznosti za obrestno zamenjavo	1.088	1.088		1.088	
Obveznosti iz sredstev v najemu	62.988	62.988			62.988
Kratkoročne finančne obveznosti					
Obveznice	-42	-42			-42
Obresti od obveznic	112	112			112
Prejeta posojila	30.508	30.508			30.508
Obveznosti iz sredstev v najemu	11.769	11.769			11.769
Druge finančne obveznosti	185	185			185

Skupina in družba v poročanem obdobju nista imeli prehodov med nivoji poštene vrednosti.

Možne obveznosti iz naslova tožb

Proti skupini in družbi v obdobju od 1. 1. 2019 do dneva zaključka poročila ni vloženih novih tožb, ki bi lahko pomembno vplivale na izkaze v obdobju od januarja do junija 2019.

Možne obveznosti za dana jamstva

Skupina je na 30. 6. 2019 zagotovila naslednja jamstva:

- za dobro opravljeno delo in za odpravo napak v višini 7.573 tisoč evrov,
- druga jamstva v višini 1.421 tisoč evrov.

Družba je na 30. 6. 2019 zagotovila naslednja jamstva:

- za dobro opravljeno delo in za odpravo napak v višini 5.495 tisoč evrov,
- druga jamstva v višini 2.445 tisoč evrov.

Nobena od naštetih obveznosti ne izpolnjuje pogojev za pripoznanje med bilančne postavke, skupina pa iz tega naslova ne pričakuje materialnih posledic.

Posli s povezanimi strankami

Povezane stranke družbe so poleg Republike Slovenije kot večinskega lastnika družbe Telekom Slovenije še drugi delničarji, poslovodstvo, člani nadzornega sveta ter njihovi družinski člani.

Posli s fizičnimi osebami

Fizične osebe (člani uprave in člani nadzornega sveta) imajo na 30. 6. 2019 skupaj v lasti 253 delnic družbe Telekom Slovenije, kar predstavlja 0,00387 % lastniški delež.

Posli z lastniki in njihovimi povezanimi družbami

Največji lastnik Telekoma Slovenije je Republika Slovenija, ki ima skupaj s Slovenskim državnim holdingom 66,79 % delež v družbi Telekom Slovenije.

Z lastniki povezane družbe so tiste, v katerih imata Republika Slovenija in SDH skupno neposredno najmanj 20 % lastniški delež. Seznam teh družb je objavljen na spletni strani SDH (<http://www.sdh.si/sl-si/upravljanje-nalozb/seznam-nalozb>).

Skupna vrednost poslov je prikazana v spodnji tabeli:

Skupina Telekom Slovenije

v tisoč EUR	30.06.2019	31.12.2018
Odprte poslovne terjatve	4.081	4.980
Odprte poslovne obveznosti	2.797	2.660
v tisoč EUR	I - VI 2019	I - VI 2018
Prihodki iz prodaje	9.973	13.503
Stroški za nakup materiala in storitev	4.747	5.031

Družba Telekom Slovenije

v tisoč EUR	30.06.2019	31.12.2018
Odprte poslovne terjatve	3.172	4.739
Odprte poslovne obveznosti	2.708	2.535
v tisoč EUR	I - VI 2019	I - VI 2018
Prihodki iz prodaje	8.463	12.822
Stroški za nakup materiala in storitev	4.299	4.578

Posli s podjetji v skupini

Družba Telekom Slovenije je imela s podjetji v skupini naslednje posle:

v tisoč EUR	30.06.2019	31.12.2018
Terjatve do podjetij v skupini	6.581	7.388
Odvisne družbe	6.581	7.388
Posojila do podjetij v skupini	105.245	105.030
Odvisne družbe	105.245	105.030
Obveznosti do podjetij v skupini	31.135	20.482
Odvisne družbe	31.135	20.482
Skupni podvigi	0	0
v tisoč EUR	I - VI 2019	I - VI 2018
Čisti prihodki v skupini	8.188	9.119
Odvisne družbe	8.188	9.119
Skupni podvigi	0	0
Nakup materiala in storitev v skupini	11.835	17.751
Odvisne družbe	11.835	17.747
Skupni podvigi	0	4

Vse transakcije med povezanimi osebami potekajo po tržnih cenah.

Dogodki po datumu bilance

Dogodki po koncu poročevalskega obdobja so opisani v poslovnem delu poročila in sicer v poglavju 6. Pomembnejši poslovni dogodki po datumu bilance stanja.

7.3. Upravljanje finančnih tveganj

Finančna tveganja, ki jim je Skupina Telekom Slovenije pri svojem poslovanju najbolj izpostavljena, so kreditno tveganje, tveganje kratkoročne in dolgoročne plačilne sposobnosti ter obrestno tveganje. Izpostavljenost posameznim vrstam finančnih tveganj ter ukrepe za njihovo obvladovanje Skupina Telekom Slovenije izvaja in presoja na podlagi učinkov na denarne tokove ter izkaz poslovnega izida. V nadaljevanju so podrobneje prikazana najpomembnejša finančna tveganja, ki jih skupina skladno s sprejeto politiko redno ocenjuje in preverja ustreznost ukrepov za njihovo obvladovanje.

Kreditno tveganje

Kreditno tveganje je tveganje finančne izgube, če naročnik ali pogodbeni stranka svojih obveznosti ne plača v celoti ali jih sploh ne poravnava.

Maksimalno izpostavljenost kreditnemu tveganju predstavlja knjigovodska vrednost finančnih sredstev.

Izpostavljenost kreditnemu tveganju

v tisoč EUR	30.06.2019	31.12.2018
Dana posojila	290	331
Finančne naložbe	2	2
Poslovne in druge terjatve	145.210	192.594
- <i>Od tega terjatve do kupcev</i>	<i>139.868</i>	<i>147.408</i>
Denar in denarni ustrezniki	54.225	10.684
SKUPAJ	199.727	203.611

Kreditno tveganje oziroma tveganje neizpolnitve obveznosti nasprotne stranke izhaja predvsem iz neplačevanja obveznosti s strani naročnikov (maloprodaja) in s strani operaterjev (veleprodaja). Te so na 30. 6. 2019 znašale 139.868 tisoč evrov in so se v primerjavi s koncem leta 2018 znižale za 7.540 tisoč evrov. Večino poslovnih in drugih terjatev skupine predstavljajo terjatve družbe Telekom Slovenije. Večina terjatev je nezavarovanih. Skupina ima terjatve do velikega števila fizičnih in pravnih oseb. Največji kupci skupine so operaterji, kjer pa je promet praviloma obojestranski, kar zmanjšuje neto kreditno izpostavljenost. Zato ocenjujemo, da ni pomembne koncentracije kreditnega tveganja do posamezne stranke oziroma posamezne gospodarske panoge.

V družbah v skupini so uvedeni postopki upravljanja terjatev, ki zajemajo spremljanje bonitete poslovnih partnerjev, zavarovanje terjatev, spremljanje visokega prometa naročnikov in izterjavo. Izterjava se izvaja v družbi po vnaprej postavljenem terminskem načrtu (opominjanje in izklopi) ter preko specializiranih zunanjih izvajalcev. V družbi Telekom Slovenije je za sklenitev in spremembo naročniškega razmerja ter nakup blaga na odlog plačila potrebna predhodna avtorizacija. Kot dodaten ukrep za obvladovanje kreditnega tveganja imajo večje družbe v skupini implementirane sisteme za preprečevanje zlorab (FMS – Fraud Management System), družba Telekom Slovenije, ki ima večino postpaid plačnikov, pa tudi bonitetni modul (CMS – Credit Management System).

Kreditno tveganje je zaradi uvedenih postopkov upravljanja terjatev ocenjeno kot obvladljivo.

Skupina Telekom Slovenije spremlja kreditna tveganja tudi v preostalih segmentih poslovanja. Denar na TRR se razporeja po načelih minimizacije tveganj in zasledovanja ustrezne razpršenosti. Tveganju je skupina izpostavljena tudi pri terjativah iz naslova posojil, danih zaposlencem ter pri naložbah v kratkoročne depozite. Tveganje je pri danih posojilih nizko, saj se odplačila le teh v pretežni meri poravnava ob izplačilu plač zaposlenim, pri naložbah v depozite pa se tveganje omejuje z zasledovanjem ustrezne razpršenosti naložb ter s spremljanjem bonitete posamezne banke.

Analiza starosti terjatev na datum poročanja

v tisoč EUR	30.06.2019			31.12.2018		
	Bruto vrednosti	Popravek vrednosti	Neto vrednost	Bruto vrednosti	Popravek vrednosti	Neto vrednost
Skupaj terjatve do kupcev	159.902	-20.034	139.868	168.577	-21.169	147.408
Nezapadle terjatve do kupcev	121.917	-3	121.914	127.066	-1	127.065
Zapadle						
do vključno 30 dni	12.040	-2	12.038	13.978	-6	13.972
od vključno 31 do vključno 60 dni	3.808	-5	3.803	3.095	-7	3.088
od vključno 61 do vključno 90 dni	573	-17	556	1.522	-16	1.506
od vključno 91 do vključno 120 dni	868	-461	407	878	-489	389
od vključno 121 dne naprej	20.696	-19.546	1.150	22.038	-20.650	1.388
Skupaj zapadle terjatve do kupcev	37.985	-20.031	17.954	41.511	-21.168	20.343
Druge poslovne terjatve	5.350	-8	5.342	45.194	-8	45.186
Skupaj terjatve	165.252	-20.042	145.210	213.771	-21.177	192.594

Roki zapadlosti danih posojil

v tisoč EUR	30.06.2019	31.12.2018
Zapadle	8	9
Nezapadle:	282	322
- v manj kot 3 mesecih	20	21
- od 3 do 12 mesecev	55	59
- od 1 do 2 let	67	70
- od 2 do 5 let	104	126
- več kot 5 let	36	46
Skupaj	290	331

Analiza starosti danih posojil na 30. 6. 2019

v tisoč EUR	Nezapadle	Manj kot 3 mesece	Zapadle				Skupaj
			Od 3 do 12 mesecev	Od 1 do 2 let	Od 2 do 5 let	Več kot 5 let	
Dana posojila	282	8	0	0	0	0	290

Analiza starosti danih posojil na 31. 12. 2018

v tisoč EUR	Nezapadle	Manj kot 3 mesece	Zapadle				Skupaj
			Od 3 do 12 mesecev	Od 1 do 2 let	Od 2 do 5 let	Več kot 5 let	
Dana posojila	322	9	0	0	0	0	331

Poslovodstvo družbe ocenjuje, da imajo zgoraj navedena finančna sredstva, ki niso oslABLJena, ali zapadla na 30. 6. 2019, dobro kreditno kvaliteto.

Tveganje plačilne sposobnosti

Plačilna sposobnost skupine je rezultat aktivnega načrtovanja in uravnavanja denarnih tokov, zagotavljanja ustrezne ročnosti ter razpršitve finančnega dolga, financiranja v okviru skupine, optimiziranja obratnega kapitala in denarnih sredstev. Likvidnostno tveganje na ravni skupine se obvladuje v matični družbi, ki načrtuje in spremlja potrebe po finančnih sredstvih odvisnih družb in jim zagotavlja potrebne finančne vire.

Skupina Telekom Slovenije ima pri bankah odprte tudi dolgoročne kreditne linije, ki skupaj s kratkoročnimi revolving linijami zagotavljajo visok nivo likvidnosti skupine. Skupna likvidnostna rezerva v obliki nečrpanih kratkoročnih in dolgoročnih linij pri bankah je na 30. 6. 2019 znašala 170 milijonov evrov.

Na ravni skupine se izkazuje relativno nizka zadolženost, kar predstavlja dobro izhodišče za doseganje ustrezne kreditne bonitete in s tem nižjih stroškov zadolževanja. Večina finančnih obveznosti skupine se nanaša na dolgoročno sindicirano posojilo v višini neodplačane glavnice 261,5 milijona evrov, na izdane obveznice v višini 100 milijonov evrov in obveznosti iz naslova finančnega najema v višini 69,8 milijona evrov, ki so nastale kot posledica uveljavitve računovodskega standarda MSRP 16.

Zapadlost obveznosti Skupine Telekom Slovenije na dan 30. 6. 2019 in 31. 12. 2018 na osnovi pogodbenih, nediskontiranih plačil

v tisoč EUR	Zapadle	Na vpoklic	Do 3 mesece	Od 3 do 12 mesecev	Nezapadle			Skupaj
					Od 1 do 2 let	Od 2 do 5 let	Nad 5 let	
30.06.2019								
Posojila in krediti	0	0	0	30.800	30.769	176.954	23.077	261.600
Predvidene obresti od posojil	0	0	0	3.937	3.436	6.722	318	14.413
Druge finančne obveznosti	185	0	13	112	100.000	1.133	0	101.443
Predvidene obresti od obveznic	0	0	0	1.950	1.950	0	0	3.900
Obveznosti do dobaviteljev in druge poslovne obveznosti	3.792	2.490	71.192	11.652	16.857	710	753	107.446
Finančne obveznosti iz najemov	914	0	2.558	7.208	6.274	18.510	34.349	69.813
Skupaj	4.891	2.490	73.763	55.659	159.286	204.029	58.497	558.615
31.12.2018								
Posojila in krediti	0	0	0	51.158	30.769	180.416	0	262.343
Predvidene obresti od posojil	0	0	31	3.605	6.723	3.199	0	13.558
Druge finančne obveznosti	185	0	0	1.119	8	100.811	0	102.123
Predvidene obresti od obveznic	0	0	0	1.950	3.900	0	0	5.850
Obveznosti do dobaviteljev in druge poslovne obveznosti	7.400	2.480	100.920	35.591	3.684	9.228	799	160.102
Skupaj	7.585	2.480	100.951	93.423	45.084	293.654	799	543.976

Obrestno tveganje

Obrestno tveganje je tveganje negativnega vpliva spremembe tržnih obrestnih mer na poslovanje skupine. Izpostavljenost obrestnemu tveganju skupine na 30. 6. 2019 izhaja iz potencialne rasti referenčne obrestne mere Euribor iz naslova obrestno občutljivih obveznosti.

V Skupini Telekom Slovenije se zasleduje ciljno razmerje med variabilno obrestovanimi in fiksno obrestovanimi oziroma varovanimi finančnimi obveznostmi, ki naj bi znašalo 50 % dolga s fiksno oziroma varovano obrestno mero.

V strukturi obrestovanih finančnih obveznosti skupine na 30. 6. 2019 predstavljajo obveznosti iz naslova prejetih posojil in finančnega najema, ki se obrestujejo po spremenljivih obrestnih merah, vezanih na 3- in 6-mesečni Euribor, 60,6-odstotni delež. Preostale obveznosti so iz naslova izdanih obveznic in finančnega najema s fiksno obrestno mero.

Obrestna izpostavljenost iz naslova dolgoročnega sindiciranega posojila je varovana z instrumentom obrestne zamenjave. Višina varovane glavnice je na 30. 6. 2019 znašala 80,8 milijona evrov. Glavnica je varovana za rast referenčne obrestne mere, če je slednja večja ali enaka nič. Na ravni skupine ima fiksno oziroma varovano obrestno mero 58,1 % obrestovanega finančnega dolga.

Izpostavljenost obrestnemu tveganju

v tisoč EUR	30.06.2019	31.12.2018
Finančni instrumenti po variabilni obrestni meri		
Finančne terjatve	0	0
Finančne obveznosti	180.875	164.762
Neto finančne obveznosti	180.875	164.762

V tabelo niso vključeni neobrestovani finančni instrumenti in instrumenti, obrestovani po fiksni obrestni meri, saj niso izpostavljeni obrestnemu tveganju. Prav tako niso vključene finančne obveznosti, kjer je varovana obrestna mera za rast Euribor.

Zvišanje/znižanje obrestne mere		Učinek na dobiček v tisoč EUR
30.6.2019		
EURO	+100 bt	-666
EURO	-100 bt	-807
Zvišanje/znižanje obrestne mere		Učinek na dobiček v tisoč EUR
31.12.2018		
EURO	+100 bt	-644
EURO	-100 bt	-845

Vrednosti obrestne mere EURIBOR

EURIBOR	Vrednost na 30.06.2019	Vrednost na 31.12.2018	Sprememba v odstotkih
3-mesečni	-0,343	-0,309	-11,00
6-mesečni	-0,311	-0,237	-31,22

Upravljanje s kapitalom

Ključni cilji upravljanja kapitala skupine so kapitalska ustreznost in posledično dolgoročna plačilna sposobnost ter finančna stabilnost skupine, s čimer se skuša zagotoviti čim boljše kreditna boniteta za financiranje poslovanja in nadaljnega razvoja skupine, s tem pa tudi doseganje čim višje vrednosti za delničarje.

V skupini se spremlja gibanje kapitala z uporabo kazalnika neto finančne zadolženosti v kapitalu in kazalnika deleža kapitala v bilančni vsoti. V okviru neto finančnih obveznosti skupina vključuje prejeta posojila in druge finančne obveznosti, znižane za znesek kratkoročnih finančnih naložb in denarnih sredstev. Pri sprejemanju odločitev o upravljanju s kapitalom skupina sledi tudi finančnim zavezam iz kreditnih pogodb.

v tisoč EUR	30.06.2019	31.12.2018
Prejeta posojila in druge finančne obveznosti	431.801	363.259
Manj kratkoročne finančne naložbe in denarna sredstva s kratkoročnimi depoziti	-54.310	-10.775
Neto obveznosti	377.491	352.484
Kapital	638.961	619.628
Bilančna vsota	1.269.495	1.232.719
Neto dolg v kapitalu	59,1%	56,9%
Kapital v bilančni vsoti	50,3%	50,3%