



Nerevidirano poročilo o poslovanju skupine Krka in družbe Krka v prvem polletju 2019

Novo mesto, julij 2019



Živeti zdravo življenje.

VSEBINA

Uvod	3
Ključni poudarki o poslovanju v prvem polletju 2019.....	3
Pomembnejši podatki o poslovanju skupine Krka in družbe Krka.....	4
Podatki o obvladujoči družbi	5
Predstavitve skupine Krka.....	5
Družbe v skupini Krka	6
Razvojna strategija skupine Krka	7
Poslovno poročilo	9
Finančna tveganja.....	9
Delničarji in trgovanje z delnico.....	10
Analiza uspešnosti poslovanja skupine Krka in družbe Krka	12
Trženje in prodaja	14
Razvoj in raziskave	25
Vlaganja in naložbe.....	27
Zaposleni.....	29
Zgoščeni konsolidirani računovodski izkazi skupine Krka s pojasnili.....	30
Konsolidirani izkaz finančnega položaja skupine Krka.....	30
Konsolidirani izkaz poslovnega izida skupine Krka	31
Konsolidirani izkaz drugega vseobsegajočega donosa skupine Krka	32
Konsolidirani izkaz sprememb lastniškega kapitala skupine Krka.....	33
Konsolidirani izkaz denarnih tokov skupine Krka	35
Poročanje po odsekih skupine Krka	36
Pojasnila k računovodskim izkazom skupine Krka	37
Zgoščeni računovodski izkazi družbe Krka, d. d., Novo mesto s pojasnili.....	45
Izkaz finančnega položaja družbe Krka, d. d., Novo mesto	45
Izkaz poslovnega izida družbe Krka, d. d., Novo mesto.....	46
Izkaz drugega vseobsegajočega donosa družbe Krka, d. d., Novo mesto.....	46
Izkaz sprememb lastniškega kapitala družbe Krka, d. d., Novo mesto	47
Izkaz denarnih tokov družbe Krka, d. d., Novo mesto.....	49
Poročanje po odsekih družbe Krka, d. d., Novo mesto	50
Pojasnila k računovodskim izkazom družbe Krka, d. d., Novo mesto	51
Izjava o odgovornosti uprave.....	59

UVOD

Zgoščeni konsolidirani računovodski izkazi skupine Krka in zgoščeni računovodski izkazi Krke, d. d., Novo mesto (v nadaljevanju družba Krka) za prvo polletje 2019 in prvo polletje 2018 niso revidirani, medtem ko so izkazi za celotno leto 2018 revidirani. Družba Krka nima odobrenega kapitala niti pogojnega povečanja osnovnega kapitala.

Pomembnejše spremembe podatkov, ki jih vsebuje prospekt za borzno kotacijo, družba Krka sproti

objavlja v sistemu elektronskega obveščanja Ljubljanske borze SEOnet, v sistemu elektronskega obveščanja Agencije za finančni nadzor na Poljskem (ESPI) in/ali v časopisu Delo. Poročila o poslovanju skupine Krka in družbe Krka so na vpogled na Krkini spletni strani www.krka.si.

Nerevidirano poročilo o poslovanju skupine Krka in družbe Krka v prvem polletju 2019 je nadzorni svet družbe Krka obravnaval na redni seji 31. julija 2019.

Ključni poudarki o poslovanju v prvem polletju 2019

- Skupina Krka je prodala za 759,3 milijona EUR izdelkov in storitev, od tega prodaja izdelkov predstavlja slabih 98 %.
- Prodaja izdelkov in storitev skupine Krka je bila za 81,0 milijonov EUR oziroma 12 % večja kot v enakem lanskem obdobju.
- Na trgih zunaj Slovenije je bilo ustvarjenih 94 % prodaje izdelkov in storitev skupine Krka. Delež izvoza v prodaji izdelkov je bil 96-odstoten.
- Največja absolutna rast prodaje (za 33,2 milijona EUR) je bila dosežena v regiji Vzhodna Evropa, največja relativna rast (za 17 %) pa v regiji Zahodna Evropa.
- S 33,1-odstotnim deležem v skupni prodaji je bila Krkina največja prodajna regija Vzhodna Evropa.
- Skupina Krka je ustvarila 154,5 milijona EUR dobička iz poslovanja, kar je 14 % več kot v enakem lanskem obdobju. Dobiček iz poslovanja, povečan za amortizacijo (EBITDA), je znašal 209,7 milijona EUR in je 10 % večji kot v enakem lanskem obdobju.
- Čisti dobiček skupine Krka je znašal 139,9 milijona EUR in je bil 38 % večji kot v enakem lanskem obdobju.
- Tečaj delnice družbe Krka na Ljubljanski borzi je 30. 6. 2019 znašal 62,80 EUR, kar je 8,7 % več kot konec leta 2018. Tržna kapitalizacija družbe Krka je znašala 2,1 milijarde EUR.
- Za vlaganja in naložbe je skupina Krka namenila 52,6 milijona EUR, od tega 42,0 milijonov EUR v obvladujoči družbi.
- Konec junija 2019 je bilo v skupini Krka 11.523 redno zaposlenih. Skupaj z agencijskimi delavci jih je bilo v skupini Krka 12.590, kar je 108 več kot konec leta 2018.

Pomembnejši podatki o poslovanju skupine Krka in družbe Krka

v tisoč EUR	Skupina Krka		Družba Krka	
	1-6/2019	1-6/2018	1-6/2019	1-6/2018
Prihodki od prodaje	761.331	679.524	673.022	632.023
Dobiček iz poslovanja (EBIT) ¹	154.537	135.459	125.363	117.972
Dobiček iz poslovanja, povečan za amortizacijo (EBITDA)	209.688	190.930	166.151	159.509
Čisti dobiček	139.909	101.738	120.286	92.446
Izdatki za razvoj in raziskave	74.515	62.656	77.131	65.373
Naložbe	52.592	43.524	41.954	34.337

v tisoč EUR	30. 6. 2019	31. 12. 2018	30. 6. 2019	31. 12. 2018
Nekratkoročna sredstva	1.042.061	1.010.811	1.064.167	1.038.616
Kratkoročna sredstva	1.147.875	974.258	1.024.788	877.449
Kapital	1.687.744	1.540.270	1.664.683	1.552.300
Nekratkoročne obveznosti	155.790	123.058	106.544	89.912
Kratkoročne obveznosti	346.402	321.741	317.728	273.853

KAZALNIKI	1-6/2019	1-6/2018	1-6/2019	1-6/2018
EBIT v prihodkih od prodaje	20,3 %	19,9 %	18,6 %	18,7 %
EBITDA v prihodkih od prodaje	27,5 %	28,1 %	24,7 %	25,2 %
Čisti dobiček v prihodkih od prodaje	18,4 %	15,0 %	17,9 %	14,6 %
Donosnost kapitala (ROE) ²	17,3 %	13,3 %	15,0 %	12,0 %
Donosnost sredstev (ROA) ³	13,4 %	10,4 %	12,0 %	9,9 %
Obveznosti/kapital	0,298	0,256	0,255	0,208
Delež izdatkov za razvoj in raziskave v prihodkih od prodaje	9,8 %	9,2 %	11,5 %	10,3 %

ŠTEVILO ZAPOSLENIH	30. 6. 2019	31. 12. 2018	30. 6. 2019	31. 12. 2018
Stanje na dan	11.523	11.390	5684	5496

PODATKI O DELNICI	1-6/2019	1-6/2018
Skupno število izdanih delnic	32.793.448	32.793.448
Dobiček na delnico v EUR ⁴	8,92	6,35
Tečaj delnice konec obdobja v EUR ⁵	62,80	57,80
Tečaj delnice/dobiček na delnico (P/E)	7,04	9,10
Knjigovodska vrednost delnice v EUR ⁶	51,47	48,12
Tečaj delnice/knjigovodska vrednost delnice (TV/KV)	1,22	1,20
Tržna kapitalizacija v tisoč EUR (ob koncu obdobja)	2.059.429	1.895.461

¹ razlika med prihodki in odhodki iz poslovanja

² čisti dobiček, preračunan na celo leto/povprečno stanje lastniškega kapitala v obdobju

³ čisti dobiček, preračunan na celo leto/povprečno stanje sredstev v obdobju

⁴ čisti dobiček večinskih lastnikov skupine Krka, preračunan na celo leto/povprečno število izdanih delnic v obdobju brez lastnih delnic

⁵ tečaj delnice na Ljubljanski borzi

⁶ kapital konec obdobja/skupno število izdanih delnic

Podatki o obvladujoči družbi

Obvladujoča družba skupine Krka je Krka, tovarna zdravil, d. d., Novo mesto.

Sedež Šmarješka cesta 6, 8501 Novo mesto, Slovenija

Telefon 07 331 21 11

Telefaks 07 332 15 37

E-naslov info@krka.biz

Spletne strani www.krka.si

Osnovna dejavnost proizvodnja farmacevtskih preparatov

Šifra dejavnosti 21.200

Leto ustanovitve 1954

Registrski vložek 1/00097/00, Okrožno sodišče Novo mesto

Davčna številka 82646716

Identifikacijska številka za DDV SI82646716

Matična številka 5043611

Osnovni kapital 54.732.264,71 EUR

Število izdanih delnic 32.793.448 navadnih kosovnih imenskih delnic z oznako KRKG. Delnice od leta 1997 kotirajo na Ljubljanski borzi vrednostnih papirjev z oznako KRKG, od aprila 2012 pa tudi na Varšavski borzi z oznako KRK.

Predstavitev skupine Krka

Skupino Krka poleg obvladujoče družbe Krka, d. d., Novo mesto sestavljata dve odvisni družbi v Sloveniji, to sta Terme Krka, d. o. o., Novo mesto in Farma GRS, d. o. o., in 29 odvisnih družb v tujini. Obvladujoča družba ima 100-odstotni lastniški delež v vseh odvisnih družbah razen v Ningbo Krka Menovo (60 %), v kateri ima 40 % kitajsko podjetje Ningbo Menovo Pharmaceutical Co. Ltd., v Farmi GRS (99,7 %), v kateri imajo po 0,1 % Metronik, d. o. o., Iskra PIO, d. o. o., in Gospodarska zbornica Dolenjske in Bele krajine, ter v Krki Belgium (95 %), v kateri ima 5-odstotni delež Krkina odvisna družba Krka France.

Skupina Krka se ukvarja z razvojem, proizvodnjo, trženjem in prodajo izdelkov za humano uporabo (zdravil na recept in izdelkov brez recepta), veterinarskih izdelkov in zdraviliško-turističnih storitev.

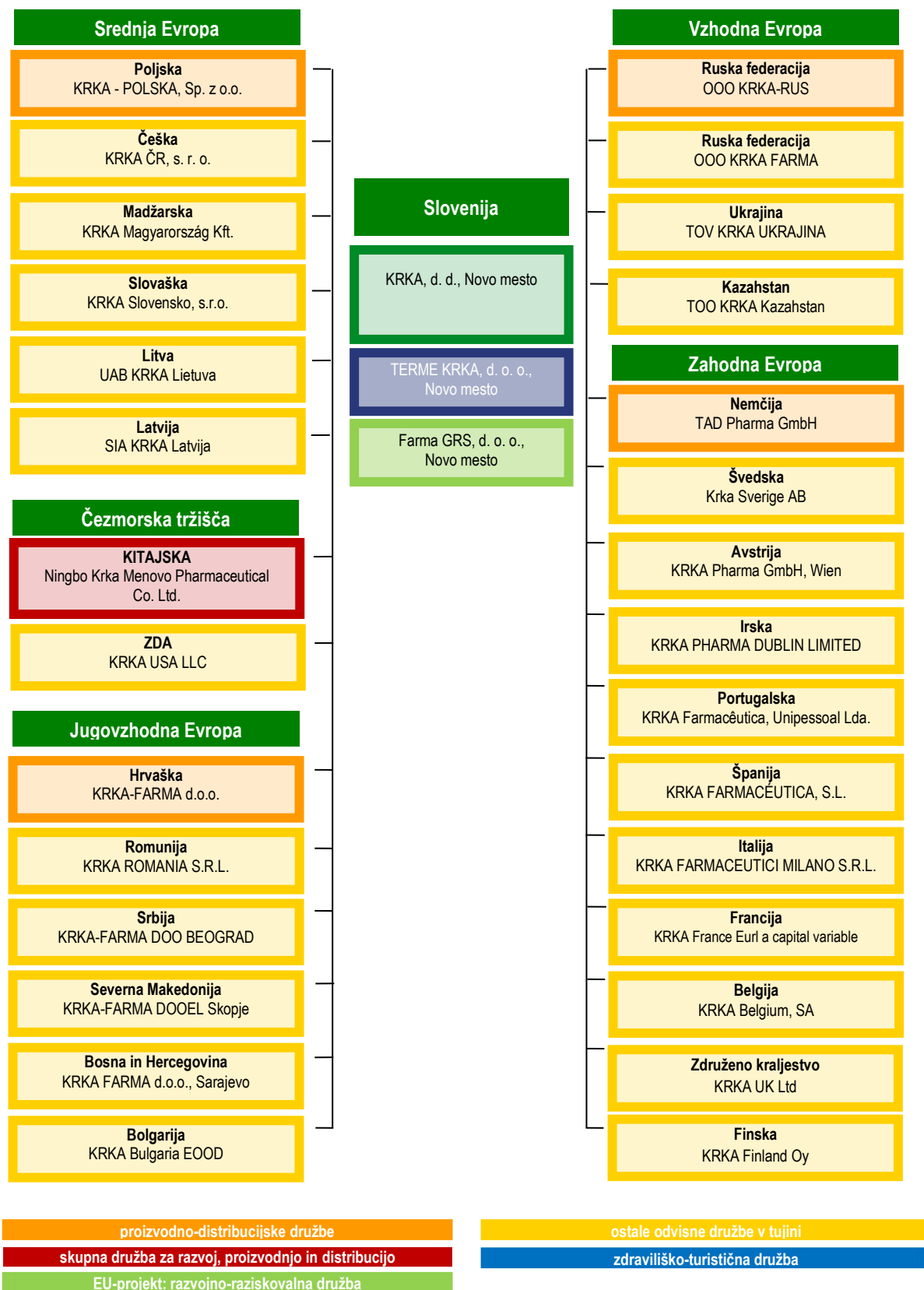
Proizvodnja izdelkov poteka v obvladujoči družbi v Sloveniji in v Krkinih odvisnih družbah v Ruski federaciji, na Poljskem, Hrvaškem, v Nemčiji in na Kitajskem. V navedenih odvisnih družbah, razen

v Krki-Rus v Ruski federaciji, se poleg proizvodnje ukvarjajo tudi s trženjem in prodajo. Ostale odvisne družbe zunaj Slovenije se ukvarjajo s trženjem in/ali prodajo in nimajo proizvodnih zmogljivosti.

Družba Terme Krka, d. o. o., Novo mesto se ukvarja z zdraviliško-turistično dejavnostjo in združuje poslovne enote Terme Dolenjske Toplice, Terme Šmarješke Toplice, Hoteli Otočec in Talaso Strunjan. Družba Terme Krka je tudi večinska lastnica družbe Golf Grad Otočec, d. o. o.

Družba Farma GRS, d. o. o., je bila ustanovljena v partnerstvu podjetij iz farmacevtske in farmacevtsko-procesne dejavnosti. Razvija nove farmacevtske izdelke in nove tehnološke izdelke za farmacevtsko proizvodnjo ter prispeva k energetsko, okoljsko in poslovno bolj učinkoviti farmacevtski proizvodnji. Farma GRS je 100-odstotna lastnica še šestih mikrodružb: GRS TEHFARMA, d.o.o., GRS VIZFARMA, d.o.o., GRS PREK FARMA, d.o.o., GRS EKO FARMA, d.o.o., GRS TREN FARMA, d.o.o., in GRS VRED FARMA, d.o.o.

Družbe v skupini Krka



Razvojna strategija skupine Krka

Skupina Krka posodablja strategijo razvoja vsaki dve leti. Novembra 2017 je uprava družbe Krka sprejela Strategijo razvoja skupine Krka za obdobje 2018–2022 in jo predstavila nadzornemu svetu.

Uspešnost uresničevanja strateških ciljev spremljamo z merili uspešnosti, ki so določena na ravni skupine Krka, na ravni skupin izdelkov in storitev ter na ravni poslovnih funkcij. Uspešnost meril na ravni skupine

obravnava uprava, uspešnost meril na ravni skupin izdelkov in storitev ter meril na ravni poslovnih funkcij pa pristojni odbori. Ključno vodilo pri upravljanju sistema meril je povečevanje konkurenčnosti celotne skupine in posameznih družb znotraj skupine.

V nadaljevanju so navedeni ključni strateški cilji in usmeritve skupine Krka do leta 2022.

Ključni strateški cilji do leta 2022

- Dosegati povprečno letno količinsko/vrednostno rast prodaje v višini najmanj 5 %.
- Z učinkovito in optimizirano razvojno-proizvodno verigo, usklajeno z zahtevanimi standardi kakovosti, pravočasno zagotavljati zadostne količine proizvedenih izdelkov, kar bo v skladu s ciljno prodajno rastjo in potrebami trgov.
- Ohraniti usmerjenost v maksimalno dolgoročno dobičkonosnost prodanih izdelkov vse od razvoja in proizvodnje do prodaje končnih izdelkov, vključno z vsemi drugimi funkcijami v skupini Krka.
- Ob organski rasti dodatno zagotoviti tudi rast s prevzemi in dolgoročnimi poslovnimi povezavami (vključno z joint ventures) v primeru poslovno zanimivih in razpoložljivih prevzemnih tarč. Primarna cilja sta pridobivanje novih izdelkov in/ali novih trgov.
- Poleg obstoječega nabora izdelkov, ki predstavljajo t. i. zlati standard, v skupni prodaji ohranjati čim večji delež novih izdelkov.
- Ohranjati čim večji delež vertikalno integriranih izdelkov.
- Lansirati izbrane izdelke na izbranih ključnih trgih med prvimi generiki.
- Povečati konkurenčne prednosti nabora izdelkov.
- Izboljšati stroškovno učinkovitost uporabe sredstev.
- Izboljšati stopnjo inovativnosti vseh poslovnih funkcij.
- Ohraniti samostojnost.

Ključne strateške usmeritve do leta 2022

- Prednostno se usmeriti na evropske trge, kitajski trg in trge Srednje Azije.
- Čim bolj izkoristiti prodajni potencial v vseh prodajnih regijah (Slovenija, Jugovzhodna Evropa, Vzhodna Evropa, Srednja Evropa, Zahodna Evropa in Čezmorska tržišča).
- Usmeriti se predvsem na ključne trge (Ruska federacija, Zahodna Evropa, Poljska, Slovenija, Romunija, Madžarska, Ukrajina, Češka, Slovaška in Hrvaška), h ključnim kupcem in na ključne izdelke.
- Umestiti katerega od trgov regije Čezmorska tržišča med ključne trge.
- Uveljavljati in utrjevati se na zahodnoevropskih trgih s poslovanjem prek lastnih odvisnih družb za trženje in prodajo ter z izdelki pod lastnimi blagovnimi znamkami (Krka in TAD Pharma).
- Iskati možnosti za nakup lokalnih farmacevtskih podjetij ter za poslovne akvizicije in različne oblike dolgoročnih poslovnih povezav (joint ventures) na izbranih trgih s primarnim ciljem pridobivati nove izdelke ter s tem nova terapevtska področja in/ali nove trge.
- Krepiti farmacevtsko-kemijsko dejavnost in povečati nabor zdravil na treh ključnih terapevtskih področjih zdravil na recept (zdravila za bolezni srca in žilja, zdravila za bolezni osrednjega živčevja in zdravila za bolezni prebavil in presnove) ter na preostalih perspektivnih področjih (protibolečinska in onkološka zdravila, antidiabetiki, protivirusna zdravila in antibiotiki) in hkrati vstopati na nova področja. Na ključnih terapevtskih področjih uvajati tudi inovativne izdelke (inovativne fiksne kombinacije dveh ali treh učinkovin, jakosti, farmacevtske oblike in nove dostavne sisteme).
- Krepiti ponudbo izdelkov brez recepta in veterinarskih izdelkov (predvsem izdelkov za ljubiteljske živali) na izbranih terapevtskih področjih.

- Vstopiti na področje podobnih bioloških zdravil.
- Še naprej razvijati zdraviliško in turistično dejavnost in iskati strateške partnerje zunaj skupine Krka.
- Krepi vertikalno integracijo od razvoja izdelka do njegove proizvodnje.
- Zagotavljati stalne vire preskrbe z vhodnimi materiali in optimizirati nabavo. Cilj je stalno zniževanje nabavnih cen.
- Povečati delež razvoja in proizvodnje določenih učinkovin in končnih izdelkov zunaj Krke (outsourcing).
- Razvijati generična zdravila in pripraviti ustrezno registracijsko dokumentacijo pred potekom produktnega patenta originalnega zdravila.
- Krepi vse vrste povezav na področju razvoja in na ostalih področjih ter z zunanjimi inštitucijami in podjetji.
- Zagotoviti delovanje in nenehno izboljševanje integriranega sistema vodenja in sistema kakovosti, ki zagotavljata izdelavo varnih, učinkovitih in kakovostnih izdelkov v skladu s smernicami cGXP ter predpisi, ki urejajo področje kakovosti v farmacevtski dejavnosti.
- Stabilno in optimalno vlagati v proizvodne, razvojne in infrastrukturne zmogljivosti.
- Zmanjševati vpliv finančnih tveganj na poslovanje skupine Krka.
- Voditi stabilno politiko dividend ter pri določitvi deleža čistega dobička za izplačilo dividend v posameznem letu upoštevati tudi finančne potrebe skupine Krka za naložbe in prevzeme ter za dividende izplačati najmanj 50 % čistega dobička večinskih lastnikov.
- Učinkovito in v skladu z regulatornimi standardi uvajati informacijsko tehnologijo ter zagotoviti visoko razpoložljivost in informacijsko varnost uvedenih informacijskih rešitev.
- Nadaljevati digitalizacijo poslovanja: uvajati informacijsko (digitalno) tehnologijo v poslovne procese zaradi avtomatizacije in optimizacije procesov in postopkov, podpirati oziroma krepi sodelovanje znotraj skupine Krka in v celotni oskrbovalni verigi ter zagotavljati ustrezne informacije za poslovno odločanje. Cilj je kupcem ponuditi dodano vrednost.
- Krepi strokovno in stroškovno sinergijo v okviru skupine Krka ter maksimalno izkoristiti konkurenčne prednosti poslovnih okolij, v katerih delujejo Krkine odvisne družbe v tujini.
- Z upravljanjem potencialov sodelavcev v mednarodnem okolju krepi internacionalizacijo skupine Krka in zagotoviti aktiviranje vseh kadrovskih potencialov.
- Ohranjati ekonomsko, socialno in naravovarstveno odgovornost do okolja, v katerem poslujemo.
- Krepi korporativno integriteto in poslovati v skladu z zakonodajo, pravili, etičnimi načeli ter dobrimi praksami.
- Zagotavljati skladnost poslovanja in transparentnost ter krepi prepoznavnost in pozitivno podobo skupine Krka.

Cilji poslovanja skupine Krka v letu 2019

- Prodaja izdelkov in storitev bo predvidoma dosegla 1 milijardo 375 milijonov EUR.
- Delež prodaje na trgih zunaj Slovenije bo predvidoma več kot 93-odstoten.
- Najpomembnejša skupina izdelkov ostajajo zdravila na recept z 81-odstotnim deležem v prodaji.
- Načrtujemo dobiček v vrednosti 172 milijonov EUR.
- Načrtujemo povečanje števila zaposlenih v Sloveniji in tujini, skupaj za 4 %. Predvidena rast bo deloma tudi posledica prehoda delavcev iz agencij v družbo Krka.
- Načrtovane naložbe v vrednosti dobrih 124 milijonov EUR bodo namenjene predvsem povečanju in posodobitvi proizvodnih zmogljivosti in infrastrukture.
- Uprava na poslovno leto 2019 gleda optimistično. Če bodo razmere do konca leta ostale približno takšne, kot so na naših glavnih trgih danes, predvidevamo, da bosta prodaja, predvsem pa dobiček, večja od planiranih in potrjenih 21. 11. 2018.

POSLOVNO POROČILO

Finančna tveganja

Tveganje sprememb deviznih tečajev

Skupina Krka je zaradi razpršenega mednarodnega poslovanja izpostavljena tveganju sprememb deviznih tečajev na nekaterih prodajnih trgih. Valutna izpostavljenost izhaja iz presežka sredstev nad obveznostmi v posamezni valuti v izkazu finančnega položaja skupine ter iz različne višine poslovnih prihodkov in odhodkov, ki jih ustvarjamo v posameznih valutah.

Odprava valutne izpostavljenosti z naravnimi metodami ostaja Krkina ključna usmeritev pri obvladovanju valutnih tveganj. V omejenem obsegu uporabljamo tudi izvedene finančne instrumente. V letu 2019 nadaljujemo politiko delnega (manj kot 50-odstotnega) zavarovanja tveganja ruskega rublja.

Na globalne valutne trge sta v prvem polletju vplivala dva dejavnika, in sicer odločitev Ameriške centralne banke, da zaključi cikel dvigovanja obrestne mere, in trgovinski spori ZDA z glavnimi trgovinskimi partnericami. Oba sta povečevala predvsem nestanovitnost valut držav v razvoju.

Na vrednost rublja so dodatno vplivale aktivnosti ruskih denarnih oblasti ter zmanjšanje

Tveganje sprememb obrestnih mer

Skupina Krka v prvem polletju 2019 ni imela dolgoročnih posojil, zato ni bila izpostavljena tveganju sprememb referenčnih obrestnih mer.

Kreditno tveganje

Ključno kreditno tveganje skupine Krka izhaja iz terjatev do končnih kupcev. To je tveganje, da kupci ob zapadlosti ne bi poravnali svojih obveznosti.

V centraliziran proces kreditne kontrole na ravni skupine so vključeni vsi kupci, ki jim Krka na leto proda za več kot 100.000 EUR izdelkov in storitev. Takih kupcev je bilo ob koncu prvega polletja 2019 več kot 400 in so predstavljali več kot 90 % terjatev do kupcev.

geopolitičnega tveganja, povezanega z gospodarskimi sankcijami proti Ruski federaciji.

Vrednost ruskega rublja v evrih se je od začetka leta do konca prvega polletja 2019 povečala za 11,3 %, povprečna vrednost rublja pa je bila 2,4 % manjša kot v enakem obdobju lani.

Cena nafte brent v ameriških dolarjih se je v prvem polletju 2019 povečala za četrtno.

Iz naslova valutne izpostavljenosti smo v prvem polletju ustvarili neto pozitivne tečajne razlike, k čemur je največ prispevala višja vrednost ruskega rublja.

Pri valutni izpostavljenosti skupine Krka v ostalih valutah v prvem polletju nismo zaznali posebnosti.

Ob upoštevanju neto tečajnih razlik, prihodkov in odhodkov iz naslova izvedenih finančnih instrumentov, prihodkov in odhodkov iz obresti ter ostalih finančnih prihodkov in odhodkov je bil skupni neto finančni izid prvega polletja 2019 pozitiven in je znašal 9,4 milijona EUR.

Skupina Krka izkazuje majhno vrednost odpisov in slabitev terjatev, kar je posledica razpršenosti terjatev med veliko število kupcev in prodajnih trgov ter dejstva, da je glavnina terjatev odprta do kupcev, s katerimi ima Krka dolgoletne poslovne izkušnje.

V prvem polletju 2019 smo ohranili nespremenjeno politiko obvladovanja kreditnega tveganja. Posebej pozorno spremljamo in ustrezno zavarujemo terjatve do kupcev s trgov s slabšim makroekonomskim okoljem in trgov, na katerih

zaznavamo povečana tveganja pri distribuciji zdravil.

Ob koncu prvega polletja je bilo pri kreditni zavarovalnici zavarovanih več kot 60 % terjatev do kupcev, z bančnimi instrumenti za zavarovanje plačil pa je bil zavarovan le manjši delež teh terjatev.

Likvidnostno tveganje

Tveganja, povezana s plačilno sposobnostjo skupine Krka, smo v prvem polletju letošnjega leta uravnavali z učinkovitim kratkoročnim upravljanjem denarnih sredstev. Kratkoročno smo zagotavljali plačilno sposobnost s stabilnim denarnim tokom in vnaprej dogovorjenimi kratkoročnimi revolving in fiksnimi posojili pri bankah ter z dnevnim, drsečim tedenskim, mesečnim in večmesečnim

Zavarovanje premoženja, odgovornosti in obratovalnega zastoja

V opazovanem obdobju je Krka sklenila zavarovalne pogodbe za zavarovalno leto 2019. Kljub večjemu obsegu zavarovanega premoženja je požarna zavarovalna premija rasla počasneje, kot se je povečalo premoženje, kar je rezultat uspešnih pogajanj in tudi optimizacije zavarovanj. Ukinitvev kasko zavarovanja vozil v obvladujoči družbi in v nekaterih odvisnih družbah v tujini je prinesla prihranke ter organizacijske in tehnične poenostavitve.

Delničarji in trgovanje z delnico

V prvem polletju leta 2019 se je tečaj Krkine delnice na Ljubljanski borzi zvišal za 8,7 %. V tem obdobju se je povečal delež lastnih delnic, medtem ko sta se deleža slovenskih fizičnih oseb in mednarodnih

Lastniška struktura (deleži v %)

	30. 6. 2019	31. 12. 2018
Slovenske fizične osebe	38,9	39,2
Slovenski državni holding in Republika Slovenija	16,2	16,2
Kapitalska družba in PPS	11,0	11,0
Slovenske pravne osebe in skladi	7,7	7,7
Mednarodni vlagatelji	23,1	23,2
Lastne delnice	3,1	2,7
Skupaj	100,0	100,0

V prvem polletju 2019 je Krka pridobila 131.620 lastnih delnic.

Skupna vrednost terjatev do kupcev v evrih je bila ob koncu prvega polletja večja kot na začetku leta, kar je bila predvsem posledica rasti prodaje v tem obdobju.

Starostna struktura terjatev ostaja stabilna. Delež zapadlih terjatev glede na skupne terjatve do kupcev je tudi ob koncu prvega polletja ostal majhen.

načrtovanjem in spremljanjem denarnih pritokov in odtokov. Stanja denarnih sredstev na računih odvisnih družb smo optimizirali.

Likvidnostno tveganje ocenjujemo kot majhno. Vse obveznosti smo v tem obdobju plačevali redno in v dogovorjenih rokih.

Krka je z letom 2019 prvič doslej zavarovala tveganje kibernetičnih napadov. Zavarovanje krije stroške vnovične vzpostavitve sistema, najem strokovnjakov, različnih svetovalcev, forenzikov, obveščanje javnosti, hekerske kraje in izsiljevanje, odgovornost zaradi razkritja osebnih in poslovnih podatkov, kazni regulatorja ter še nekatere druge kibernetične nevarnosti.

vlagateljev malenkost zmanjšala. Delež slovenskih pravnih oseb in skladov je ostal nespremenjen. Konec junija 2019 je imela Krka 49.562 delničarjev.

30. 6. 2019 je imela Krka 1.025.067 lastnih delnic, kar predstavlja 3,126 % osnovnega kapitala.

Deset Krkinih največjih delničarjev na dan 30. 6. 2019

	Država	Število delnic	Delež v kapitalu (v %)	Delež v glasovalnih pravicah (v %)
KAPITALSKA DRUŽBA, D. D.	Slovenija	3.493.030	10,65	11,00
SLOVENSKI DRŽAVNI HOLDING, D. D.	Slovenija	2.949.876	9,00	9,29
REPUBLIKA SLOVENIJA	Slovenija	2.366.016	7,21	7,45
OTP BANKA D. D.	Hrvaška	1.539.995	4,70	4,85
ADDIKO BANK D. D.	Hrvaška	1.196.138	3,65	3,77
CLEARSTREAM BANKING SA	Luksemburg	706.481	2,15	2,22
UNICREDIT BANK AUSTRIA AG	Avstrija	498.835	1,52	1,57
KDPW	Poljska	459.556	1,40	1,45
LUKA KOPER, D. D.	Slovenija	433.970	1,32	1,37
ZAVAROVALNICA TRIGLAV, D. D.	Slovenija	388.300	1,18	1,22
Skupaj		14.032.197	42,79	44,17

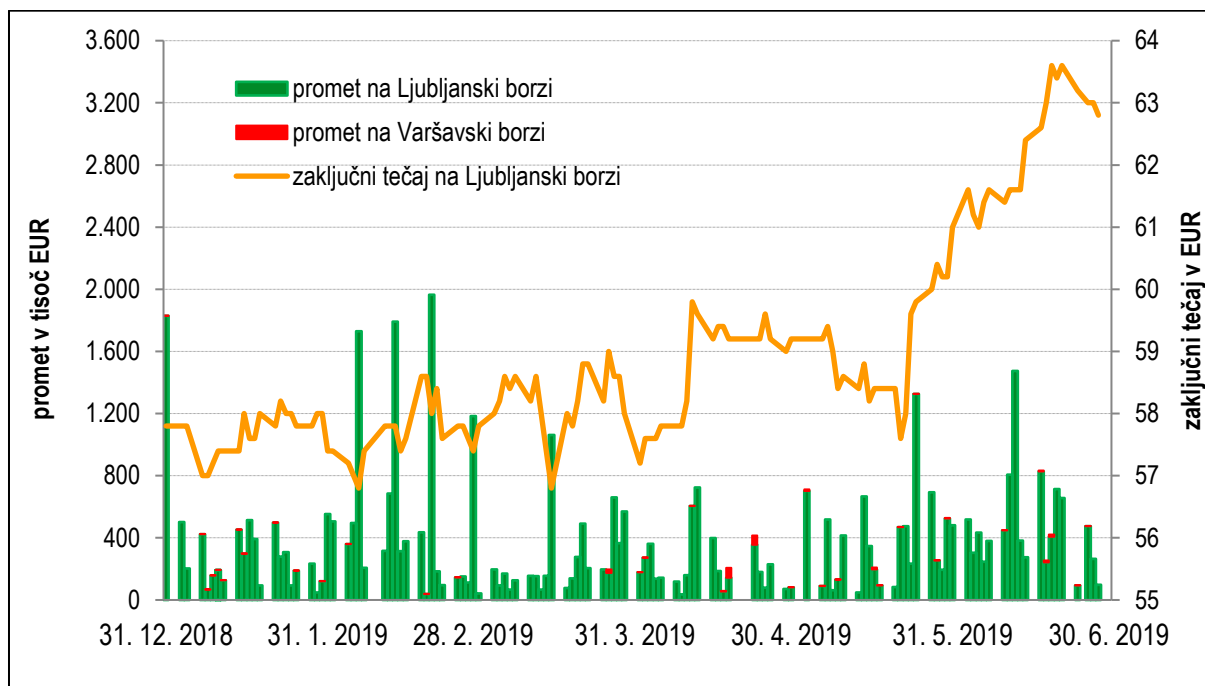
Deset Krkinih največjih delničarjev je imelo 30. 6. 2019 v lasti 14.032.197 delnic, kar je 42,79 % vseh izdanih delnic.

Člani uprave in nadzornega sveta so imeli 30. 6. 2019 v lasti 39.170 delnic družbe Krka, kar je 0,12 % vseh izdanih delnic. Od konca leta 2018 se število delnic v njihovi lasti ni spremenilo.

Kapitalski deleži in deleži v glasovalnih pravicah članov uprave in članov nadzornega sveta družbe Krka na dan 30. 6. 2019

	Število delnic	Delež v kapitalu (v %)	Delež v glasovalnih pravicah (v %)
Člani uprave			
Jože Colarič	22.500	0,069	0,071
David Bratož	0	0,000	0,000
Aleš Rotar	13.915	0,042	0,044
Vinko Zupančič	120	0,000	0,000
Milena Kastelic	505	0,002	0,002
Člani uprave skupaj	37.040	0,113	0,116
Člani nadzornega sveta			
Jože Mermal	0	0,000	0,000
Julijana Kristl	230	0,001	0,001
Boris Žnidarič	0	0,000	0,000
Andrej Slapar	0	0,000	0,000
Borut Jamnik	0	0,000	0,000
Franc Šašek	1.400	0,004	0,004
Tomaž Sever	500	0,002	0,002
Mateja Vrečer	0	0,000	0,000
Člani nadzornega sveta skupaj	2.130	0,007	0,007

Trgovanje s Krkinimi delnicami v prvem polletju 2019



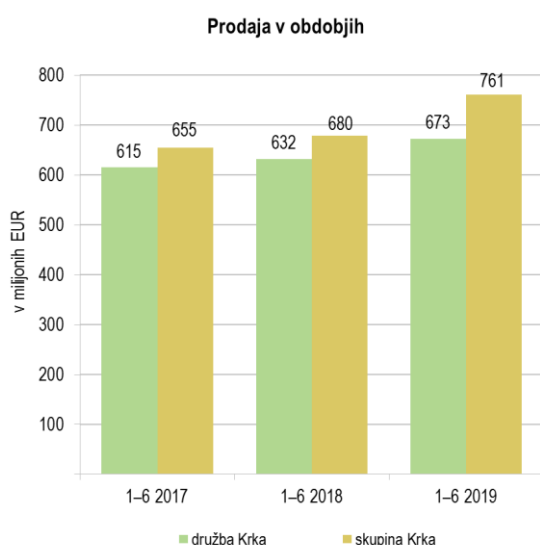
V prvem polletju je bil tečaj delnice na Ljubljanski borzi najvišji v drugi polovici junija, ko je znašal 63,60 EUR, najnižji pa v začetku februarja, ko je znašal 56,80 EUR. 30. 6. 2019 je tečaj Krkine delnice znašal 62,80 EUR.

Tržna kapitalizacija Krke na Ljubljanski borzi je 30. 6. 2019 znašala 2,1 milijarde EUR. Povprečni dnevni promet s Krkino delnico je v tem obdobju znašal 0,4 milijona EUR. Krkine delnice od aprila 2012 vzporedno kotirajo tudi na Varšavski borzi.

Analiza uspešnosti poslovanja

V analizo uspešnosti poslovanja so vključeni podatki za skupino Krka in družbo Krka, komentarji pa so večinoma povezani s poslovanjem skupine.

Prihodki



Skupina Krka je ustvarila za 761,3 milijona EUR prodaje, od tega so prihodki na podlagi pogodb s kupci iz naslova prodaje izdelkov in storitev znašali 759,3 milijona EUR. Razliko predstavljajo prihodki na podlagi pogodb s kupci iz naslova prodaje materiala in ostali prihodki iz prodaje. Prodaja je bila za 81,8 milijona EUR oziroma 12 % večja kot v enakem lanskem obdobju.

Drugi poslovni prihodki so znašali 6,1 milijona EUR, finančni prihodki pa 18,6 milijona EUR. Skupaj so prihodki skupine Krke znašali 786,0 milijonov EUR, kar je 14 % več kot v primerljivem lanskem obdobju.

V poglavju Trženje in prodaja je predstavljena podrobnejša analiza prodaje izdelkov in storitev po trgih in skupinah.

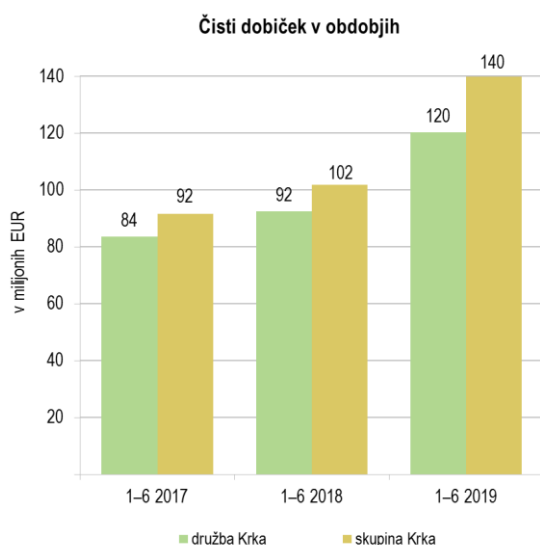
Odhodki

Celotni odhodki skupine Krka so znašali 622,1 milijona EUR, kar je 10 % več kot v enakem lanskem obdobju.

Med poslovnimi odhodki skupine, ki so znašali 612,9 milijona EUR, kar je 11 % več kot v lanskem prvem polletju, je bilo 327,6 milijona EUR proizvodnih stroškov prodanih proizvodov, 170,2 milijona EUR stroškov prodajanja, 74,5 milijona EUR stroškov razvijanja in 40,6 milijona EUR stroškov splošnih dejavnosti.

Proizvajalni stroški prodanih proizvodov so se glede na enako lansko obdobje povečali za 15 %, njihov delež v prihodkih od prodaje pa je bil 43,0-odstoten. Stroški prodajanja so se povečali za 2 %, njihov delež v prihodkih od prodaje je bil 22,4-odstoten. Stroški razvijanja, ki v celoti predstavljajo odhodek obdobja, saj skupina teh stroškov ne kapitalizira, so bili 19 % večji. Njihov delež v prihodkih od prodaje je bil 9,8-odstoten. Stroški splošnih dejavnosti so bili 7 % večji, njihov delež v prihodkih od prodaje pa je bil 5,3-odstoten.

Izidi poslovanja



Dobiček iz poslovanja skupine Krka v višini 154,5 milijona EUR je bil 14 % večji kot v primerljivem lanskem obdobju.

Dobiček pred davkom je znašal 163,9 milijona EUR in je bil 36 % večji kot v primerljivem lanskem obdobju. Davek iz dobička je znašal 24,0 milijonov EUR, efektivna davčna stopnja pa 14,6 %.

Čisti dobiček skupine Krka v višini 139,9 milijona EUR je bil 38 % večji kot v enakem lanskem obdobju.

Sredstva

Konec junija 2019 je bila vrednost sredstev skupine Krka 2 milijardi 189,9 milijona EUR, kar je 10 % več kot konec leta 2018.

Nekratkoročna sredstva so predstavljala 47,6 % vseh sredstev, njihov delež pa se je glede na začetek leta zmanjšal za 3,3 odstotne točke. Najpomembnejša postavka nekratkoročnih sredstev v skupni vrednosti 1 milijarde 42,1 milijona EUR so bile nepremičnine, naprave in oprema v vrednosti 872,2 milijona EUR. Njihova vrednost je bila 4 % večja kot konec leta 2018 in je predstavljala 39,8 % vseh sredstev skupine.

Vrednost neopredmetenih sredstev v višini 108,3 milijona EUR je bila glede na konec leta 2018 2 % manjša.

Kratkoročna sredstva so se v prvem polletju 2019 povečala za 18 % in so znašala 1 milijardo 147,9 milijona EUR. Zaloge so se v tem obdobju povečale za 4 % in so znašale 380,0 milijonov EUR. Terjatve so se povečale za 9 % in so znašale 505,9 milijona EUR (od tega so terjatve do kupcev znašale 475,6 milijona EUR in so bile glede na konec leta 2018 9 % večje).

Kapital in obveznosti

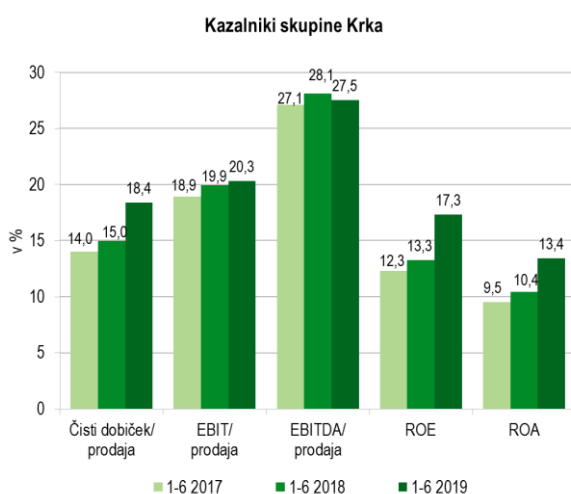
Kapital skupine Krka v višini 1 milijarde 687,7 milijona EUR je bil 10 % večji kot konec leta 2018 in je v virih sredstev predstavljal 77,1-odstotni delež.

Nekratkoročne obveznosti v višini 155,8 milijona EUR so predstavljale 7,1 % bilančne vsote skupine Krka in so bile glede na konec leta 2018 27 % večje. Rezervacije so znašale 102,8 milijona EUR (od tega je bilo 96,7 milijona EUR rezervacij iz obveznosti za pozaposlitvene in druge dolgoročne zaslužke, 4,1 milijona EUR rezervacij za tožbe in

2,0 milijona EUR ostalih rezervacij) in so bile 2 % večje kot konec leta 2018.

Kratkoročne obveznosti so se glede na konec leta 2018 povečale za 8 % in so znašale 346,4 milijona EUR oziroma 15,8 % bilančne vsote. Med kratkoročnimi obveznostmi so bile poslovne obveznosti v vrednosti 121,4 milijona EUR 11 % manjše kot konec leta 2018. Obveznosti iz pogodb s kupci v vrednosti 120,6 milijona EUR so bile 9 % večje, druge kratkoročne obveznosti pa 29 % večje in so znašale 91,7 milijona EUR.

Kazalniki poslovanja



Delež čistega dobička v prodaji skupine Krka je v prvem polletju 2019 znašal 18,4 %, delež dobička iz poslovanja (EBIT) 20,3 %, delež dobička iz poslovanja pred amortizacijo (EBITDA) pa 27,5 %.

Donosnost kapitala (ROE), preračunana na celoletno raven, je za skupino Krka znašala 17,3 %, donosnost sredstev (ROA), preračunana na celoletno raven, pa 13,4 %.

Trženje in prodaja

V skupini Krka smo v prvem polletju leta 2019 prodali za 759,3 milijona EUR izdelkov in storitev, kar je 81,0 milijonov EUR oziroma 12 % več kot v enakem lanskem obdobju. Rast prodaje smo dosegli v vseh regijah in na večini trgov.

Prodaja na trgih zunaj Slovenije je znašala 714,3 milijona EUR in predstavlja 94 % prodaje izdelkov in storitev skupine Krka. Količinsko smo prodali 4 % več izdelkov kot v enakem lanskem obdobju.

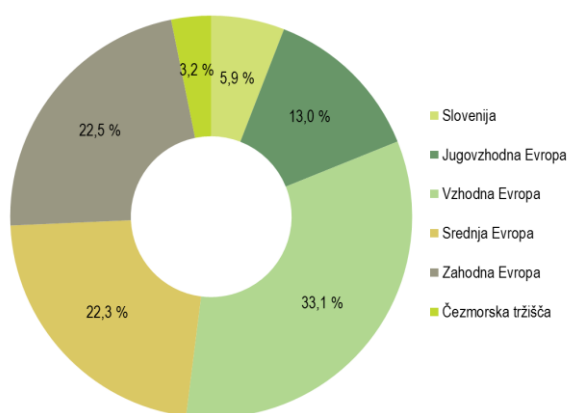
Prodaja izdelkov in storitev po regijah

Največjo prodajo v višini 251,5 milijona EUR oziroma 33,1 % celotne prodaje skupine Krka je ustvarila regija Vzhodna Evropa. Druga je bila regija Zahodna Evropa s 170,4 milijona EUR oziroma 22,5-odstotnim deležem v prodaji skupine Krka, tretja pa regija Srednja Evropa s 169,1 milijona EUR

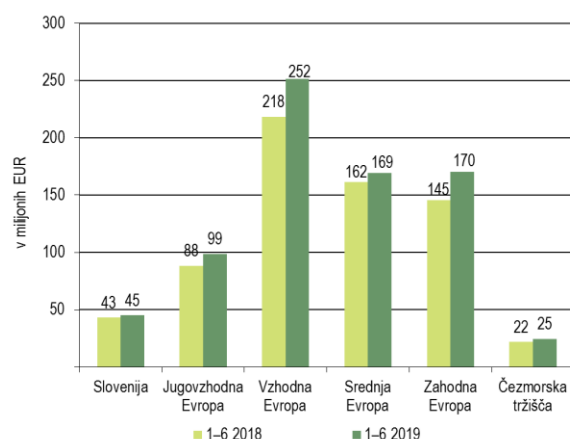
oziroma 22,3-odstotnim deležem. V regiji Jugovzhodna Evropa smo prodali za 98,7 milijona EUR (13-odstotni delež), v regiji Čezmorska tržišča pa za 24,6 milijona EUR (3,2-odstotni delež). V regiji Slovenija smo prodali za 45,0 milijonov EUR, kar je 5,9 % celotne prodaje skupine Krka.

v tisoč EUR	Skupina Krka			Družba Krka		
	1-6/2019	1-6/2018	Indeks	1-6/2019	1-6/2018	Indeks
Slovenija	45.000	43.107	104	26.586	25.805	103
Jugovzhodna Evropa	98.709	88.356	112	97.373	85.606	114
Vzhodna Evropa	251.525	218.373	115	140.448	135.002	104
Srednja Evropa	169.108	161.514	105	160.621	156.012	103
Zahodna Evropa	170.443	145.335	117	140.602	135.979	103
Čezmorska tržišča	24.551	21.675	113	22.116	19.735	112
Skupaj	759.336	678.360	112	587.746	558.139	105

Struktura prodaje izdelkov in storitev skupine Krka po regijah v obdobju januar–junij 2019



Prodaja izdelkov in storitev skupine Krka po regijah v obdobjih januar–junij 2018 in januar–junij 2019



Slovenija

Na domačem trgu smo prodali za 45,0 milijonov EUR izdelkov in storitev. Glavnino prodaje, 26,6 milijona EUR, smo ob 3-odstotni rasti glede na enako lansko obdobje dosegli z izdelki. Ključen je bil delež zdravil na recept, ki so z 19,5 milijona EUR predstavljala dobrih 73 % prodaje izdelkov. S 5,5 milijona EUR oziroma 21-odstotnim deležem je sledila prodaja izdelkov brez recepta. Veterinarskih izdelkov smo prodali za 1,5 milijona EUR, kar predstavlja 6 % prodaje izdelkov v Sloveniji. Z nekaj manj kot 9-odstotnim tržnim deležem še naprej ohranjamo vodilno mesto med ponudniki zdravil na slovenskem trgu. Prodaja zdraviliško-turističnih storitev je znašala 18,4 milijona EUR.

V ospredju so bili promovirani izdelki iz Krkinih ključnih terapevtskih skupin. Med najpomembnejšimi blagovnimi znamkami v vodilni terapevtski skupini zdravil za zdravljenje bolezni srca in žilja izpostavimo Prenesso (perindopril) ter fiksne kombinacije Prenewel (perindopril in

indapamid), Amlesso (perindopril in amlodipin) in Amlewel (perindopril, amlodipin in indapamid), s katerimi smo okrepili vodilni tržni položaj in Krkino prepoznavnost na trgu antihipertenzivov. Ostajamo tudi vodilni ponudnik statinov, med katerimi izpostavljamo Sorvasto (rosuvastatin). Ponudbo izdelkov smo dopolnili z zdravilom Roxiper (rosuvastatin, perindopril, indapamid), ki združuje tri najbolj uveljavljene učinkovine za zdravljenje hipertenzije in hiperlipidemije. Zdravilo Amlessa smo dopolnili z novo koncentracijo in jo poimenovali Amlessini (perindopril in amlodipin).

Med zdravili za zdravljenje bolečine smo pri trženjskih aktivnostih največ pozornosti namenili protivnetnemu zdravilu Roticox (etorikoksib) in analgetiku Doreta (tramadol in paracetamol). V skupini zdravil za zdravljenje bolezni osrednjega živčevja smo krepili prepoznavnost novega antipsihotika Parnido (paliperidon) in antidepresiva Dulsevia (duloksetin). Ponudbo onkoloških zdravil smo dopolnili z zdravilom Gefitinib Krka (gefitinib).

Najbolje prodajana zdravila na recept so bila Nolpaza (pantoprazol), Sorvasta (rosuvastatin), Prenewel (perindopril in indapamid), Nalgesin forte (naproksen) in Prenessa (perindopril). Med izdelki brez recepta smo povečali prepoznavnost blagovne znamke Flebaven (diosmin). Vodilne blagovne

Jugovzhodna Evropa

V prvih šestih mesecih leta 2019 smo na trgih regije Jugovzhodna Evropa prodali za 98,7 milijona EUR izdelkov, kar je 12 % več kot v primerljivem lanskem obdobju. K prodaji sta največ prispevala ključna trga Romunija in Hrvaška. Največjo relativno rast prodaje smo dosegli v Bolgariji in Srbiji. Nekoliko manj kot pred letom smo prodali v Albaniji in Črni gori.

V **Romuniji**, ki je Krkin ključni in vodilni regijski trg, smo ustvarili prodajo v vrednosti 29,2 milijona EUR in dosegli 13-odstotno rast. Smo prvi med tujimi ponudniki generičnih zdravil na recept, s katerimi dosegamo več kot 7-odstotni količinski tržni delež.

Krkin najbolje prodajana izdelka v tem obdobju, Atoris (atorvastatin) in Co-Prenessa (perindopril in indapamid), sta iz skupine zdravil za zdravljenje boleznih srca in žilja. Sledita Doreta (tramadol in paracetamol) in Karbis (kandesartan).

Pri izdelkih brez recepta je bila prodaja nekoliko manjša kot v primerljivem lanskem obdobju. Najhitreje rastoči so bili Septanazol (ksilometazolin in dekspantenol) in izdelki blagovne znamke Herbion, vrednostno pa smo prodali največ Bilobila (izvleček ginka). Prodaja veterinarskih izdelkov je bila 3 % večja predvsem zaradi uspešne prodaje izdelkov za ljubiteljske živali, med katerimi izpostavljam izdelke blagovne znamke Fypryst, Milprazon (milbemicin in prazikvantel), Ataxxo (permetrin in imidakloprid) in novi Selehold (selamektin).

Na **Hrvaškem** je bila prodaja za 2 % večja glede na enako lansko obdobje in je dosegla 18,0 milijonov EUR. Krka se uvršča na četrto mesto med vsemi proizvajalci generičnih zdravil in na drugo mesto med proizvajalci zdravil za veterinarsko uporabo.

Največ smo prodali zdravil na recept, med katerimi izpostavljam Atoris (atorvastatin), Emanero (esomeprazol), Co-Perinevo (perindopril in indapamid), Helax (alprazolam), Roswero (rosuvastatin), Ciprinol (ciprofloksacin) in Dalnevo

znamke so bile Nalgesin S (naproksen), Magnezij Krka in Septabene.

Na veterinarskem področju smo izboljšali prepoznavnost izdelka Selehold (selamektin), vodilni izdelka pa ostajajo Amatib (amoksicilin) in izdelki blagovne znamke Fypryst.

(perindopril in amlodipin). Največjo rast smo dosegli z bolnišničnima izdelkoma v obliki injekcij Nolpazo (pantoprazol) in Ciprinol (ciprofloksacin), po tem, ko smo bili v prvem četrtletju na javnem natečaju izbrani za dobavitelja teh zdravil. Med izdelki brez recepta so bili najbolje prodajani Nalgesin (naproksen) in B-complex ter izdelki blagovne znamke Septotele, med veterinarskimi izdelki pa izdelki blagovne znamke Fypryst (fipronil), Marfloxin (marbofloksacin) in Enroxil (enrofloxacin).

V **Srbiji** je prodaja dosegla 13,5 milijona EUR, kar predstavlja 21-odstotno rast glede na enako lansko obdobje. Delež zdravil na recept je znašal 84 %, njihova prodaja pa se je povečala za 20 %. Največ smo prodali Nolpaze (pantoprazol), Roxere (rosuvastatin), Atorisa (atorvastatin), Co-Amlesse (perindopril, amlodipin in indapamid), Amprila (ramipril), Co-Prenesse (perindopril in indapamid) in Valsacorja (valsartan). Največjo rast smo dosegli s Co-Prenesso (perindopril in indapamid). Prodajo izdelkov brez recepta smo povečali za 30 %, ključni pa so bili Bilobil (izvleček ginka), Nalgesin (naproksen) in izdelki blagovne znamke Septotele. Veterinarskih izdelkov smo prodali za 23 % več kot v enakem lanskem obdobju. Najbolj prodajani so bili izdelki blagovne znamke Fypryst ter Floron (florfenikol) in Enroxil (enrofloksacin).

V **Bolgariji** smo dosegli največjo rast v regiji, in sicer 46-odstotno. K prodaji v vrednosti 11,6 milijona EUR so največ prispevali zdravila na recept, zlasti Co-Valsacor (valsartan in hidroklorotiazid), Valsacor (valsartan), Roswera (rosuvastatin), Co-Prenessa (perindopril in indapamid), Emanera (esomeprazol), Nolpaza (pantoprazol), Co-Amlessa (perindopiril, amlodipin in indapamid) in Wamlox (amlodipin in vassartan). Prodaja izdelkov brez recepta je bila nekaj manjša kot v lanskem prvem polletju, prodaja veterinarskih izdelkov pa se je povečala za 26 %. Krka je v Bolgariji med vsemi ponudniki druga po količinski prodaji zdravil na recept, s katerimi dosegamo več kot 5,6-odstotni količinski tržni delež.

V **Bosni in Hercegovini** smo prodali za 10,2 milijona EUR izdelkov. K 9-odstotni rasti glede na enako lansko obdobje so največ prispevali zdravila na recept in izdelki brez recepta. Krka ohranja prvo mesto med tujimi ponudniki generičnih zdravil na tem trgu. Naša najbolje prodajana zdravila na recept so bila Enap H in Enap HL (enalapril in hidroklorotiazid), Roswera (rosuvastatin), Atoris (atorvastatin), Enap (enalapril) in Naklofen (diklofenak). Med izdelki brez recepta smo prodali največ Nalgescina (naproksen), B-complexa in Bilobila (izvleček ginka). Rast prodaje vseh treh skupin izdelkov smo zaokrožili z veterinarskim izdelki, med katerimi so se najbolj prodajali izdelki blagovne znamke Fypryst.

V **Severni Makedoniji** smo ustvarili prodajo v vrednosti 10,7 milijona EUR, kar predstavlja 4-odstotno rast glede na enako lansko obdobje. Največ so prispevala zdravila na recept, ki s

Vzhodna Evropa

Prodaja izdelkov v regiji Vzhodna Evropa je dosegla 251,5 milijona EUR, kar je 15 % več kot v enakem lanskem obdobju. Ključna je bila rast na obeh ključnih trgih, v Ruski federaciji in Ukrajini, kjer smo dosegli največjo vrednostno rast. Dvoštevilčno rast smo dosegli na večini ostalih regijskih trgov.

V **Ruski federaciji**, ki ostaja Krkin največji posamični trg, se je nadaljevala nadpovprečna dinamika rasti prodaje, povečali pa smo tudi tržni delež. Ob 9-odstotni rasti smo prodali za 166,8 milijona EUR izdelkov. Rast prodaje, izražena v rubljah, je bila 12-odstotna.

Največja rast je bila pri vodilni skupini zdravil na recept, ki so k prodaji prispevala 84 %. Naša najbolje prodajana zdravila so bila Lorista (losartan), Valsacor (valsartan), Atoris (atorvastatin), Lorista H in Lorista HD (losartan in hidroklorotiazid), Nolpaza (pantoprazol), Roxera (rosuvastatin), Co-Perineva (perindopril in indapamid) ter Valsacor H in Valsacor HD (valsartan in hidroklorotiazid). Največjo relativno in vrednostno rast smo dosegli z družino izdelkov z valsartanom, s kombinacijo Co-Perineva (perindopril in indapamid) in z Roxero (rosuvastatin). Prodajno rast smo beležili tudi z novim izdelkom Telmista (telmisartan), ki smo mu v prvem četrtletju 2019 dodali kombinacijo s hidroklorotiazidom. Krka utrjuje svoj položaj vodilnega ponudnika zdravil za zdravljenje bolezni srca in žilja v Ruski federaciji.

86-odstotnim prodajnim deležem ostajajo vodilna skupina izdelkov. Naša najpomembnejša zdravila na recept so bila Roswera (rosuvastatin), Enap (enalapril), Atoris (atorvastatin), Nolpaza (pantoprazol) in Tanyz (tamsulozin). Rast izdelkov brez recepta je bila 2-odstotna, prodajno vodilni pa so bili Bilobil (izvleček ginka), Septanazal (ksilometazolin in deksipantenol) in Daleron (paracetamol). Rast smo beležili tudi pri veterinarskih izdelkih.

Z nekaj manj kot 2-odstotno prodajno rastjo se Krka še naprej uvršča med vodilne ponudnike zdravil na **Kosovu**, kjer je prodaja znašala 3,5 milijona EUR. V **Albaniji** smo prodali za 1,3 milijona EUR izdelkov, kar je 34 % manj kot v enakem lanskem obdobju. V **Črni gori** smo prodali za 0,8 milijona EUR izdelkov, kar je za 11 % manj kot v enakem lanskem obdobju.

Pri izdelkih brez recepta so bile v ospredju Septotele total (benzidamin in cetilpiridin) in izdelki blagovne znamke Herbion. Uspešni smo bili tudi z novejšima izdelkoma Flebaven (diosmin in hesperidin) in Panatus (butamirat), ki smo ju na trg uvedli v zadnjih dveh letih. Ključni veterinarski izdelek je bil Floron (florfenikol), katerega prodajo smo glede na enako lansko obdobje povečali za 35 %.

Zaradi povečanja proizvodnih zmogljivosti smo v odvisni družbi Krka-Rus v prvih šestih mesecih leta 2019 proizvedli že 71 % vseh izdelkov, ki smo jih prodali v Ruski federaciji. S tem smo še okrepili status domačega proizvajalca.

V **Ukrajini** smo prodali za 35,9 milijona EUR, kar predstavlja 51-odstotno rast glede na enako lansko obdobje. S stopnjo rasti, ki je znatno preseгла dinamiko ukrajinskega trga zdravil, smo še okrepili Krkin tržni delež. Ključna je bila rast vodilne skupine zdravil na recept. Prodajno so bila v ospredju zdravila za zdravljenje bolezni srca in žilja, med njimi najbolj Valsacor (valsartan), Valsacor H in Valsacor HD (valsartan in hidroklorotiazid), Co-Prenessa (perindopril in indapamid) ter Nolpaza (pantoprazol). Sledili so izdelki brez recepta, s katerimi smo dosegli 40-odstotno rast. Najbolje prodajani so bili izdelki blagovnih znamk Herbion in Septotele. Veterinarskih izdelkov smo prodali za 13 % manj kot v enakem lanskem obdobju.

Območje B

Območje B poleg vodilnega beloruskega trga združuje še trge Mongolije, Azerbajdžana in Armenije. Skupna vrednost prodaje je znašala 17,9 milijona EUR, kar predstavlja 24-odstotno rast glede na enako lansko obdobje.

V **Belorusiji** smo prodali za 8,2 milijona EUR izdelkov, kar je 45 % več kot v enakem lanskem obdobju. S tem smo se povzpeli na drugo mesto med tujimi ponudniki generičnih zdravil na tem trgu. Največji delež prodaje so prispevala zdravila na recept, med njimi Nolpaza (pantoprazol), Co-Amlessa (perindopril, amlodipin in indapamid) ter Valsacor H in Valsacor HD (valsartan in hidroklorotiazid). Med izdelki brez recepta smo prodali največ izdelkov blagovnih znamk Septolete in Duovit.

V **Mongoliji** smo dosegli prodajo v višini 4,6 milijona EUR, kar je 2 % manj kot v enakem lanskem obdobju. Glavnino prodaje so prispevala zdravila na recept, med katerimi izpostavljamo Nolpazo (pantoprazol), Lorista (losartan) in Fromilid (klaritromicin). Na trg smo uvedli tudi nov antibiotik Betaklav (amoksicilin in klavulanska kislina). Med izdelki brez recepta so bili po prodaji v ospredju izdelki blagovnih znamk Septolete, Nalgesin (naproksen) in Pikovit.

V **Azerbajdžanu** je bila rast glede na enako lansko obdobje 13-odstotna. Prodali smo za 2,7 milijona EUR izdelkov. Ključen je bil prispevek vodilne skupine zdravil na recept, ki se je glede na enako lansko obdobje povečal za 22 %. Naša najbolje prodajana izdelka sta bila Dexametazon (deksametazon) in Amlessa (perindopril in amlodipin). Prodaja izdelkov brez recepta je zaostala za prodajo v enakem lanskem obdobju.

V **Armeniji** je prodaja dosegla 2,4 milijona EUR, kar je 41 % več kot v enakem lanskem obdobju. Največji delež so prispevala zdravila na recept, med njimi Co-Amlessa (perindopril, amlodipin in indapamid), Nolpaza (pantoprazol) in Atoris (atorvastatin). Med izdelki brez recepta so bili v ospredju izdelki blagovnih znamk Herbion in Septolete.

Območje K

Prodaja na območju K, ki zajema trge Kazahstana, Moldavije in Kirgizistana, je v prvih šestih mesecih

2019 dosegla 15,5 milijona EUR, kar je glede na enako lansko obdobje 9-odstotna rast.

V **Kazahstanu**, ki je vodilni trg tega območja, smo z 8,6 milijona EUR zabeležili nekoliko slabšo prodajo kot v enakem lanskem obdobju. Kar 73 % je prispevala prodaja zdravil na recept. Ključna zdravila so bila Nolpaza (pantoprazol), Atoris (atorvastatin), Enap (enalapril), Valsacor (valsartan) in Valodip (amlodipin in valsartan). Prodaja izdelkov brez recepta je dosegla 2,1 milijona EUR. Najbolje prodajani so bili izdelki blagovnih znamk Herbion, Duovit in Septolete.

V **Moldaviji** smo dosegli prodajo v vrednosti 5,1 milijona EUR in 26-odstotno rast. Delež vodilne skupine zdravil na recept je znašal 72 %. Iz te skupine so bila prodajno najpomembnejša zdravila Lorista (losartan), Ampril (ramipril) in Rawel SR (indapamid). Prodaja izdelkov brez recepta je beležila 53-odstotno rast. Vodilni so bili Septanazal (ksilometazolin in deksipantenol) ter izdelki blagovnih znamk Septolete in Herbion.

V **Kirgizistanu** smo prodali za 1,8 milijona EUR izdelkov. K 30-odstotni rasti so največ prispevala zdravila na recept, ki smo jih prodali 34 % več kot v enakem lanskem obdobju. Vodilna zdravila na recept so bila Atoris (atorvastatin), Lorista (losartan) in Nolpaza (pantoprazol). Med izdelki brez recepta so bili prodajno v ospredju izdelki blagovnih znamk Pikovit, Herbion in Septolete.

Območje U

Na območju U, ki zajema trge Uzbekistana, Gruzije, Tadžikistana in Turkmenistana, smo prodali za 15,5 milijona EUR izdelkov in za 20 % presegli prodajo v enakem lanskem obdobju. Rast smo dosegli na vseh trgih, vrednostno pa je bila največja v Uzbekistanu.

V **Uzbekistanu** je prodaja dosegla 11,5 milijona EUR, kar je 22 % več kot v prvih šestih mesecih leta 2018. V ospredju so bila zdravila na recept, med njimi Nolpaza (pantoprazol), Lorista (losartan), Amlessa (perindopril in amlodipin), Hiconcil (amoksicilin) in Atoris (atorvastatin). Med izdelki brez recepta so bili najbolje prodajani izdelki blagovnih znamk Pikovit, Septolete in Herbion.

V **Gruziji**, kjer se uvrščamo na drugo mesto med tujimi ponudniki generičnih zdravil, smo prodali za 2,2 milijona EUR izdelkov in dosegli 10-odstotno rast. Ključen je bil prispevek prodaje zdravil na

recept, med katerimi izpostavljam Enap H in Enap HL (enalapril in hidroklorotiazid), Co-Amlesso (perindopril, amlodipin in indapamid) ter Loristo H in Loristo HD (losartan in hidroklorotiazid). Med izdelki brez recepta so bili najbolj prodajani izdelki blagovnih znamk Herbion in Nalgesin (naproksen).

V **Tadžikistanu** je prodaja dosegla 0,9 milijona EUR, kar je 23 % več kot v enakem lanskem

Srednja Evropa

Prodaja na trgih regije Srednja Evropa je dosegla 169,1 milijona EUR, kar je 5 % več kot v enakem lanskem obdobju. Največjo vrednostno rast smo dosegli na Poljskem, največjo relativno rast pa na Madžarskem. Prodajo smo povečali tudi v Litvi, Estoniji in na Slovaškem. Na Češkem in v Latviji smo prodali nekoliko manj kot v primerljivem lanskem obdobju.

Poljska ostaja Krkin vodilni ključni trg v regiji. S prodajo v vrednosti 79,5 milijona EUR, ki je za dobrih 6 % preseгла prodajo v primerljivem lanskem obdobju, se uvrščamo na tretje mesto med tujimi ponudniki generičnih zdravil na poljskem trgu.

Nadpovprečno dinamiko rasti smo dosegli na večini ključnih terapevtskih področij, tudi zaradi uspešne prodaje novejših izdelkov, ki smo jih dali na trg v preteklih letih. Vrednostno so bila ključna zdravila na reimbursnem seznamu, med katerimi izpostavljam Valsacor (valsartan) in Co-Valsacor (valsartan in hidroklorotiazid), Atoris (atorvastatin), Roswero (rosuvastatin), Doreto (tramadol in paracetamol), Toluro (telmisartan) in Tolucombi (telmisartan in hidroklorotiazid). Na seznamu brezplačnih zdravil na recept za bolnike, starejše od 75 let, smo ohranili vodilni položaj med vsemi proizvajalci.

Z izdelki brez recepta smo zaradi slabše prodaje sezonskih izdelkov nekoliko zaostali za prodajo v enakem lanskem obdobju. Vodilni so bili izdelki blagovnih znamk Septotele in Bilobil (izvleček ginka). Pri prodaji veterinarskih izdelkov smo dosegli 3-odstotno rast. Najbolje so se prodajali Milprazon (milbemicin in prazikvantel), Floron (florfenikol) in izdelki blagovne znamke Fypryst.

Na **Madžarskem**, ki je prav tako Krkin ključni trg, smo dosegli 13-odstotno rast in prodali za 27,1 milijona EUR izdelkov. Glavnino prodaje smo ustvarili z zdravili na recept, med katerimi izpostavljam Co-Prenesso (perindopril in

obdobju. Najbolje prodajani so bili izdelki blagovnih znamk Pikovit in Tramadol (tramadol).

V **Turkmenistanu** smo prodali za 0,8 milijona EUR izdelkov in glede na primerljivo lansko obdobje dosegli 14-odstotno rast. Prodajno vodilna izdelka sta bila Nolpaza (pantoprazol) in Pikovit.

indapamid), Roxero (rosuvastatin), Atoris (atorvastatin), Co-Valsacor (valsartan in hidroklorotiazid), Valsacor (valsartan), Zyllt (klopidogrel), Co-Dalnesso (perindopril, indapamid in amlodipin), Nolpazo pantoprazol) in Prenesso (perindopril).

Prodaja izdelkov brez recepta je znašala 1,8 milijona EUR in je za 7 % preseгла prodajo v primerljivem lanskem obdobju. Najuspešnejši smo bili s prodajo Flebavena (diosmin), Ventra (sukralfat), Bilobila (izvleček ginka) in izdelkov blagovne znamke Herbion. Prodaja veterinarskih izdelkov je zaostala za prodajo v prvih šestih mesecih minulega leta. Najbolje prodajani so bili Milprazon (milbemicin in prazikvantel) in izdelki blagovne znamke Fypryst.

Na **Češkem**, ki je prav tako Krkin ključni trg, smo prodali za 23,7 milijona EUR izdelkov, kar je 9 % manj kot v prvih šestih mesecih lanskega leta. Vodilno vlogo so ohranila zdravila na recept, zlasti Atoris (atorvastatin), Lexaurin (bromazepam), Valsacombi (valsartan in hidroklorotiazid) in Asentra (sertralin). Sledili so Prenewel (perindopril in indapamid), Tonanda (perindopril, amlodipin in indapamid), Doreta (tramadol in paracetamol), Valsacor (valsartan), Sorvasta (rosuvastatin) in Mirzaten (mirtazapin).

Pri izdelkih brez recepta smo dosegli 16-odstotno rast. Tudi tokrat so bili prodajno najpomembnejši Nalgesin S (naproksen) in izdelki blagovne znamke Septotele. Z veterinarskimi izdelki smo dosegli 7-odstotno rast. Prodajno so bili v ospredju izdelki blagovnih znamk Fypryst in Dehinel plus (febantel, prazikvantel in pirantelijev embonat).

Slovaška je prav tako Krkin ključni trg. Na njem smo prodali za 20,3 milijona EUR izdelkov in dosegli 11-odstotno rast. Z dinamiko rasti, ki je pri vseh treh skupinah izdelkov preseгла povprečno rast trga, smo se uvrstili na tretje mesto med

ponudniki generičnih zdravil na Slovaškem. Največ smo prodali zdravil na recept, med njimi Co-Prenesso (perindopril in indapamid), Atoris (atorvastatin), Nolpazo (pantoprazol), Prenesso (perindopril), Valsacor (valsartan), Co-Amlesso (perindopril, amlodipin in indapamid), Lexaurin (bromazepam), Co-Valsacor (valsartan in hidroklorotiazid) in Amlesso (perindopril in amlodipin).

K 33-odstotni rasti prodaje izdelkov brez recepta je največ prispeval Flebaven (diosmin). Vrednostno so v ospredju ostali Nalgesin S (naproksen) in izdelki blagovne znamke Septolete. Pri prodaji veterinarskih izdelkov smo zabeležili 11-odstotno rast. Ključni so bili izdelki blagovnih znamk Fypryst in Enroxil (enrofloksacin).

V **Litvi** je prodaja dosegla 8,7 milijona EUR in 6-odstotno rast glede na primerljivo lansko obdobje. Vrednostno so bila v ospredju zdravila na recept, predvsem Valsacor (valsartan), Valsacombi (valsartan in hidroklorotiazid), Dexamethason Krka (deksametazon), Nolpaza (pantoprazol), Roswera (rosuvastatin) in Atoris (atorvastatin). Izdelkov brez recepta smo prodali 29 % manj kot v prvih šestih mesecih lanskega leta. Vodilno vlogo so ohranili izdelki blagovne znamke Septabene (benzidamin in cetilpiridin) in Nalgesin (naproksen). Prodajo

Zahodna Evropa

Zahodnoevropske trge obravnavamo kot Krkin ključni trg. V regiji Zahodna Evropa je prodaja v prvih šestih mesecih leta 2019 dosegla 170,4 milijona EUR, kar predstavlja 17-odstotno rast glede na enako lansko obdobje. Največ smo prodali v Nemčiji, Skandinaviji in Španiji. Prodaja izdelkov pod lastno blagovno znamko prek Krkinih odvisnih družb se je povečala za 26 %, njen delež v skupni prodaji regije pa je znašal 75 %. Prodaja prek nepovezanih podjetij je dosegla 42,7 milijona EUR.

V vodilni skupini zdravil na recept, ki je prispevala 91 % prodaje, smo dosegli 20-odstotno rast. Najpomembnejša so bila zdravila z valsartanom, esomeprazolom in klopidogrelom. Prodaja veterinarskih izdelkov je bila 3% manjša od prodaje v enakem lanskem obdobju in je k skupni prodaji prispevala 8 %. Delež izdelkov brez recepta je znašal 1 %.

Nemčija s prodajo v vrednosti 40,7 milijona EUR ostaja največji trg v regiji. K 6-odstotni rasti glede na enako lansko obdobje so prispevali predvsem novi

veterinarskih izdelkov smo povečali za 3 %, v ospredju pa so bili izdelki blagovne znamke Fypryst in Milprazon (milbemicin in prazikvantel).

V **Latviji** smo prodali za 5,9 milijona EUR, kar je 9 % manj kot lanskem prvem polletju. Glavnino prodaje smo ustvarili z zdravili na recept, zlasti z Atorisom (atorvastatin), Rosuvastatinom Krka (rosuvastatin), Prenewelom (perindopril in indapamid), Co-Amlesso (perindopril, amlodipin in indapamid) in Nolpazo (pantoprazol). Sledila je prodaja izdelkov brez recepta, med katerimi so bili v ospredju Septanazal (ksilometazolin in dekspantenol), Septabene (benzidamin in cetilpiridin) in Daleron COLD3 (paracetamol, psevdoefedrin in dekstrometorfan). Prodaja veterinarskih izdelkov se je povečala za 22 %. Ključni so bili izdelki blagovne znamke Fypryst.

V **Estoniji** je bila prodaja v vrednosti 3,9 milijona EUR primerljiva s prodajo v enakem lanskem obdobju. Ponovno so se najbolje prodajala zdravila na recept, zlasti Co-Dalnessa (perindopril, amlodipin in indapamid), Co-Prenessa (perindopril in indapamid), Roswera (rosuvastatin), Atoris (atorvastatin), Tadilecto (tadalafil) in Escadra (esomeprazol). Med izdelki brez recepta so bili najbolje prodajani izdelki blagovne znamke Septolete, med veterinarskimi izdelki pa Fypryst.

izdelki. Prodajno so bila v ospredju zdravila na recept, predvsem z valsartanom, ezetimibom in darunavirjem. V drugem četrtletju smo uspešno lansirali zdravila z ezetimibom v kombinaciji s simvastatinom, amlodipinom v kombinaciji z valsartanom, febuksostatom, gefitinibom in solifenacinom.

V **Skandinaviji** smo ob 67-odstotni rasti dosegli prodajo v vrednosti 30,7 milijona EUR. Vodilni trg ostaja Švedska, sledijo Finska, Danska, Norveška in Islandija. Največjo, 94-odstotno rast smo dosegli na Norveškem. Prodajo prek odvisne družbe Krka Sverige smo povečali za 76 %, prek odvisne družbe Krke Finland pa za 58 %. Skupno je delež prodaje prek odvisnih družb dosegel 97 %. Najbolje so se prodajala zdravila z esomeprazolom, losartanom, valsartanom in kandesartanom. Na Norveškem ohranjamo vodilni položaj s številnimi zdravili, med katerimi izpostavljammo zdravila, ki vsebujejo esomeprazol, valsartan in enalapril.

Španija se je s 37-odstotno rastjo in prodajo v vrednosti 25,2 milijona EUR uvrstila na tretje mesto med regijskimi trgi. Prek odvisne družbe Krka Farmaceutica smo bili še naprej uspešni na razpisih v Andaluziji, kar je prispevalo k rasti prodaje izdelkov pod lastnimi blagovnimi znamkami. Njihov delež v Krkini prodaji na španskem trgu je dosegel 88 %. Najuspešnejši smo bili z zdravili, ki vsebujejo donepezil, bisoprolol, kvetiapin in paliperidon.

V **Italiji** se je vrednost prodaje glede na enako lansko obdobje povečala za 9 % in dosegla 16,9 milijona EUR. Prodaja prek odvisne družbe Krka Farmaceutici Milano je dosegla 25-odstotno rast in je h Krkini prodaji na italijanskem trgu prispevala 69-odstotni delež. Prodajo prek odvisne družbe smo povečali pri vseh skupinah izdelkov, največ pa smo prodali zdravil na recept, zlasti z esomeprazolom, klopidogetrom in pantoprazolom.

V **Franciji** smo prodali za 14,3 milijona EUR izdelkov, kar je 21 % manj kot v enakem obdobju lanskega leta. Delež prodaje izdelkov, ki jih prodajamo pod lastnimi blagovnimi znamkami, je bil z 29 % manjši kot na večini ostalih regijskih trgov, a smo ga v zadnjem četrtletju povečali za 6 odstotnih točk. Prodajno so bila v ospredju zdravila s kombinacijo milbemicina in prazikvantela, klopidogetrom, esomeprazolom in gliklazidom.

Na **Portugalskem**, kjer več kot 70 % prodaje dosegamo z izdelki pod lastnimi blagovnimi znamkami, smo zabeležili 28-odstotno rast in prodajo v vrednosti 12,8 milijona EUR. S tem smo ohranili več kot 6-odstotni vrednostni tržni delež na portugalskem generičnem farmacevtskem trgu. Med vodilnimi zdravili na recept izpostavljamoz zdravila

Čezmorska tržišča

Na trgih regije Čezmorska tržišča smo prodali za 24,6 milijona EUR izdelkov, kar je 13 % več kot v prvi polovici lanskega leta. Glavnino prodaje smo dosegli z zdravili na recept, ki jih na večini regijskih trgov prodajamo pod lastnimi blagovnimi znamkami.

Na trgih **Srednjega vzhoda** se pri poslovanju še naprej srečujemo z izzivi, ki jih prinašajo gospodarske razmere. Vrednost prodaje je dosegla 13,0 milijonov EUR, kar je 13 % več kot v enakem lanskem obdobju. Naši ključni trgi so bili Iran, Irak in Saudova Arabija. Prodajno najuspešnejša zdravila so bila Asentra (sertralin), Nolpaza (pantoprazol), Emanera (esomeprazol), Zyllt (klopidogetrel) in Vizarsin (sildenafil).

z esomeprazolom, paliperidonom, darunavirjem ter kombinacijo perindopriila in indapamida.

V **Združenem kraljestvu** je bila prodaja v vrednosti 11,8 milijona EUR za 27 % večja kot v prvih šestih mesecih lanskega leta. Ključen je bil delež zdravil na recept, predvsem z losartanom in kandesartanom. Prodaja prek odvisne družbe Krka UK se je povečala za 15 %.

Prodaja v državah **Beneluksa** je znašala 5,5 milijona EUR, kar pomeni 11-odstotno rast. K temu je ključno prispevalo uspešno poslovanje odvisne družbe Krka Belgium, ki je svojo prodajo povečala za 62 %. Prodaja prek nepovezanih podjetij je bila nekoliko manjša kot v enakem lanskem obdobju.

Na **Irskem** smo prodali za 4,7 milijona EUR izdelkov, kar je 1 % manj kot v primerljivem lanskem obdobju. Prodaja prek odvisne družbe Krka Pharma Dublin se je povečala za 5 % in predstavlja dobrih 90 % naše prodaje na trgu. Ostajamo med vodilnimi generičnimi ponudniki zdravil z valsartanom, esomeprazolom, tadafafilom, ezetimibom in pregabalinom.

Vrednost prodaje v **Avstriji** je ob 13-odstotni rasti dosegla 4,5 milijona EUR. Največ smo prodali zdravil s pregabalinom, duloksetinom in valsartanom. Delež prodaje prek odvisne družbe Krka Pharma Wien je znašal 93 %.

V **ostalih evropskih državah** smo večinoma poslovali prek nepovezanih podjetij. Prodaja je dosegla 3,2 milijona EUR, kar je 4 % manj kot v enakem obdobju lanskega leta.

Prodaja na trgih **Daljnega vzhoda in Afrike** je dosegla 10,9 milijona EUR in 15-odstotno rast glede na primerljivo lansko obdobje. Naš najpomembnejši trg je bil Vietnam, sledile so Republika Južna Afrika, Kitajska, Malezija in Gana. Naši ključni izdelki so bili Emanera (esomeprazol), Lanzul (lansoprazol), Tolura (telmisartan), Palprostes (izvleček palmeta) in Kamiren (doksazosin).

V najmanjšo med regijskimi prodajnimi pisarnami spadajo trgi obeh **Amerik**. Predvsem na srednjeameriških trgih smo prodali za 0,6 milijona EUR izdelkov.

Prodaja izdelkov in storitev po skupinah

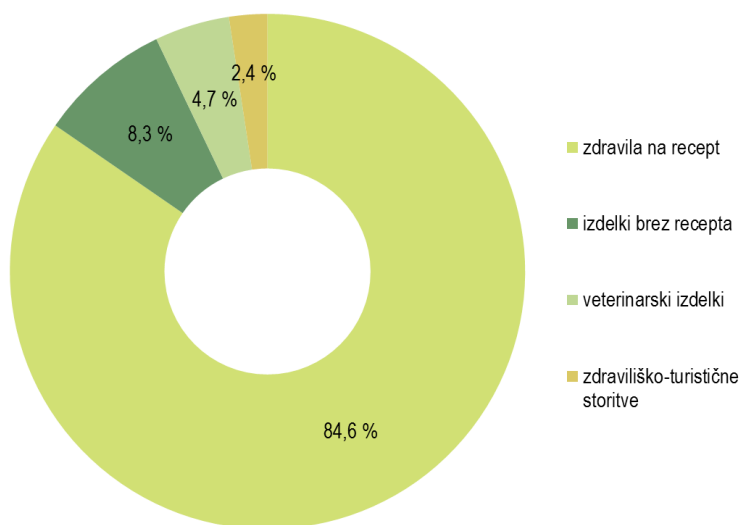
V strukturi prodaje skupine Krka so bili v prvem polletju 2019 z 92,9-odstotnim deležem najpomembnejši izdelki za humano uporabo. Največjo prodajo so s 84,6-odstotnim deležem predstavljala zdravila na recept, sledili so izdelki brez recepta in veterinarski izdelki.

Prodaja zdravil na recept je bila 13 % večja kot v enakem obdobju preteklega leta, prodaja izdelkov brez recepta se je povečala za 7 %, prodaja veterinarskih izdelkov pa za 2 %.

Prodaja zdraviliško-turističnih storitev je k celotni prodaji skupine Krka prispevala 2,4 % in je bila v primerjavi z enakim lanskim obdobjem 6 % večja.

v tisoč EUR	Skupina Krka			Družba Krka		
	1-6/2019	1-6/2018	Indeks	1-6/2019	1-6/2018	Indeks
Izdelki za humano uporabo	705.099	625.909	113	555.284	522.477	106
– zdravila na recept	642.562	567.414	113	500.880	468.024	107
– izdelki brez recepta	62.537	58.495	107	54.404	54.453	100
Veterinarski izdelki	35.822	35.151	102	32.462	35.662	91
Zdraviliško-turistične storitve	18.415	17.300	106			
Skupaj	759.336	678.360	112	587.746	558.139	105

Struktura prodaje skupine Krka po skupinah izdelkov in storitev v obdobju januar–junij 2019



Zdravila na recept

Skupina Krka je prodala za 642,6 milijona EUR zdravil na recept in dosegla 13-odstotno rast. Prodaja se je povečala v regijah Zahodna Evropa (za 20 %), Vzhodna Evropa (za 17 %), Jugovzhodna Evropa (za 13 %), Čezmorska tržišča (za 11 %) in Srednja Evropa (za 5 %), v regiji Slovenija pa je ostala na ravni primerljivega lanskega obdobja.

Na Krkinih največjih trgih se je prodaja povečala v Ruski federaciji (za 11 %), na Poljskem (za 8 %) in v Nemčiji (za 5 %).

Na drugih večjih trgih se je prodaja zdravil na recept v primerjavi z enakim lanskim obdobjem najbolj povečala v Skandinaviji (za 70 %), Ukrajini (za 56 %), Španiji (za 34 %), Romuniji (za 17 %), na Madžarskem (za 15 %), v Italiji (za 12 %) in na Slovaškem (za 10 %).

Na srednje velikih trgih je bila rast prodaje največja v Bolgariji (za 50 %), na Portugalskem (za 29 %), v Združenem kraljestvu (za 26 %), Srbiji (za 20 %), Uzbekistanu (za 17 %), Avstriji (za 13 %) in Litvi (za 12 %).

Na manjših trgih po prodaji Krkinih zdravil na recept je bila največja rast dosežena v Belorusiji (za 55 %), Armeniji (za 45 %), Kirgizistanu (za 34 %), Tadžikistanu (za 27 %), Azerbajdžanu (za 22 %), državah Beneluksa (za 18 %), Moldaviji (za 18 %), Turkmenistanu (za 13 %) in na Kosovu (za 11 %).

Med vodilnih deset zdravil na recept po prodaji se uvrščajo skupine zdravil z valsartanom (Valsacor, Valsacombi*, Vamloset*, Co-Vamloset*, Valarox*), perindoprilom (Prenessa*, Co-Prenessa*, Amlessa*, Co-Amlessa*), losartanom (Lorista*, Lorista H*, Lorista HD*, Tenloris*), atorvastatinom (Atoris), pantoprazolom (Nolpaza*), rosuvastatinom (Roswera*, Co-Roswera*), esomeprazolom (Emanera*), enalaprilom (Enap, Enap H, Enap HL, Elernap*), klopidoogrelom (Zyllt*) in tramadolom (Doreta*, Tadol*).

Največjo absolutno rast prodaje v primerjavi z enakim lanskim obdobjem smo dosegli z zdravili Valsacor (valsartan), Co-Valsacor* (valsartan in hidroklorotiazid), Lorista (losartan), Co-Amlessa* (perindopril, indapamid in amlodipin), Parnido* (paliperidon), ki je bil na prve trge lansiran v letu 2018, Co-Prenessa* (perindopril in indapamid), Darunavir Krka*, Roswera* (rosuvastatin), Vamloset* (valsartan in amlodipin) in Vasitimb* (simvastatin in ezetimib).

V prvi polovici leta 2019 smo kot povsem nova zdravila v naši ponudbi lansirali:

- Roxiper* (perindopril, indapamid in rosuvastatin) za sočasno zdravljenje zvišanega krvnega tlaka in hiperlipidemije v Sloveniji, na Poljskem, v Litvi in Latviji;
- Co-Roswero* (rosuvastatin in ezetimib) za zdravljenje hiperlipidemije na Poljskem, Češkem in v Bolgariji;
- Ezesimin* (simvastatin in ezetimib) za zdravljenje hiperlipidemije v Nemčiji, Franciji, Španiji, Italiji, Avstriji, na Finskem in drugih skandinavskih trgih, Irskem in Portugalskem;
- Eliskardio* (prasugrel) za preprečevanje aterosklozičnih dogodkov pri bolnikih z akutnim koronarnim sindromom v Nemčiji, Franciji, Španiji, Skandinaviji, Združenem kraljestvu, na Madžarskem in Slovaškem;

Izdelki brez recepta

Prodali smo za 62,5 milijona EUR izdelkov brez recepta, kar je 7 % več kot v enakem obdobju lanskega leta.

- Lamegom* (agomelatin) za zdravljenje depresije v Nemčiji, Franciji, Španiji, Litvi, Estoniji, na Poljskem, Portugalskem, Madžarskem, Češkem in Slovaškem;
- Gefitinib za zdravljenje novotvorb v Nemčiji in Sloveniji;
- Everofin* (everolimus) za zdravljenje novotvorb v Nemčiji, Franciji, Avstriji, Bolgariji, Estoniji, na Finskem in drugih skandinavskih trgih;
- Febuxodor* (febuksostat) za zdravljenje hiperurikemije v Nemčiji, Španiji, Skandinaviji, Latviji, na Irskem, Poljskem in Madžarskem.

Več zdravil smo lansirali na novih trgih:

- Wamlox* (valsartan in amlodipin) v Nemčiji, Španiji, Skandinaviji, na Irskem, Portugalskem in Poljskem;
- Telmisto H* (telmisartan in hidroklorotiazid) v Ruski federaciji in Ukrajini;
- Amlesso* (perindopril in amlodipin) in Co-Amlesso* (perindopril, amlodipin in indapamid) na Kosovu;
- Aplerio* (eplerenon) v Sloveniji, Španiji, Franciji, Litvi in na Slovaškem;
- Parnido* (paliperidon) v Romuniji;
- Alprazolam v Španiji;
- Yasnal* (donepezil) v Bosni in Hercegovini;
- Doreto* (tramadol in paracetamol) v Srbiji in na Finskem;
- Adolax* (oksikodon in nalokson) v Severni Makedoniji in Latviji;
- Roticox* (etorikoksib) v Moldaviji ter Bosni in Hercegovini;
- Asolfeno* (solifenacin) v Nemčiji, Franciji, Španiji, na Finskem in drugih skandinavskih trgih, na Irskem in Madžarskem;
- Viavardis* (vardenafil) v Sloveniji in na Poljskem;
- Ulcavis* (bizmut) v Albaniji in Belorusiji;
- Darunavir Krka* (darunavir) v Franciji, Nemčiji, Skandinaviji, državah Beneluksa, Italiji in na Portugalskem;
- Efavirenz/Emtricitabin/Tenofovir disoproksil Krka v Italiji;
- Ecansya* (kapecitabin) na Finskem in drugih skandinavskih trgih ter v Ukrajini;
- Desradin* (desloratadin) v Ukrajini.

Prodaja se je povečala v regijah Slovenija (za 12 %), Jugovzhodna Evropa (za 2 %), Vzhodna Evropa (za 8 %) in Čezmorska tržišča (za 53 %).

V regiji Srednja Evropa je ostala na ravni lanskega prvega polletja.

V regiji Vzhodna Evropa ustvarimo več kot polovico celotne prodaje izdelkov brez recepta. Na največjem trgu, v Ruski federaciji, ki predstavlja 30 % celotne prodaje izdelkov brez recepta, smo zabeležili podobno prodajo kot v lanskem prvem polletju, rast pa na večini ostalih trgov: v Gruziji (za 105 %), Moldaviji (za 53 %), Uzbekistanu (za 43 %), Ukrajini (za 40 %), Belorusiji (za 27 %), Tadžikistanu (za 18 %), Turkmenistanu (za 15 %), Kirgizistanu (za 15 %) in Armeniji (za 14 %).

Veterinarski izdelki

Prodaja veterinarskih izdelkov je dosegla 35,8 milijona EUR in za 2 % preseгла prodajo v enakem lanskem obdobju.

Najbolj se je povečala v regijah Slovenija (za 17 %) in Jugovzhodna Evropa (za 12 %), sledili sta regiji Srednja Evropa (za 4 %) in Vzhodna Evropa (za 4 %). V regiji Zahodna Evropa, ki je po prodaji sicer največja, smo prodali nekoliko manj.

Med velikimi trgi se je prodaja najbolj povečala v Združenem kraljestvu (za 30 %) in Nemčiji (za 16 %), med ostalimi večjimi trgi v Španiji (za 95 %), na Portugalskem (za 41 %), v Sloveniji (za 17 %), na Hrvaškem (za 8 %), Češkem

Zdraviliško-turistične storitve

V letošnjem prvem polletju je skupina Terme Krka prodala za 18,4 milijona EUR storitev, kar je glede na enako lansko obdobje 6 % več. Prihodki od prodaje so večji v vseh zdraviliških enotah. Ustvarili

Prodaja se je povečala tudi na večjih trgih v ostalih regijah: v Srbiji (za 30 %), Bosni in Hercegovini (za 13 %), Severni Makedoniji (za 2 %), na Slovaškem (za 33 %), Madžarskem (za 7 %), Češkem (za 16 %) in v Nemčiji (za 4 %).

Vodilne blagovne znamke med izdelki brez recepta so Septotele*, Herbion*, Nalgesin* (naproksen), Bilobil in Flebaven* (diosmin). K rasti prodaje pa so največ prispevali Flebaven* (diosmin), Nalgesin* (naproksen) in Septotele*.

(za 7 %), v Ruski federaciji (za 6 %) in na Poljskem (za 3 %).

Po prodaji so bili vodilni Milprazon* (milbemicin oksim in prazikvantel), Fypryst* (fipronil), Floron* (florfenikol), Enroxil* (enrofloksacin) in Dehinel* (febantel, pirantelijev embonat in prazikvantel). Prodaja teh petih izdelkov je preseгла 60 % prodaje veterinarskih izdelkov.

Lansirali smo dva nova izdelka, in sicer antiparazitik Selehold* (selamektin) za notranje in zunanje zajedavce pri ljubiteljskih živalih ter vitaminsko-mineralni izdelek Catobevit* (butafosfan in cianokobalamin), ki je namenjen rejnim in ljubiteljskim živalim.

smo 171.191 nočitev. Med tujimi gosti so prevladovali Italijani, največjo rast pa smo zabeležili pri gostih iz Hrvaške, Češke in Avstrije.

* Z zvezdico označeni izdelki se na posameznih trgih pojavljajo pod različnimi blagovnimi znamkami.

Razvoj in raziskave

V prvem polletju leta 2019 smo registrirali 6 novih izdelkov v 12 farmacevtskih oblikah in jakostih: zdravila na recept **Atazanavir Krka** (atazanavir) **Sidarso/Silbesan** (silodozin) in **cinakalcet**, izdelka brez recepta **Vitamin D3 Krka** (holekalciferol) in

Zdravila na recept

Krkino ponudbo zdravil na recept smo dopolnili s protivirusnim zdravilom **Atazanavir Krka** (atazanavir) v obliki trdih kapsul v treh jakostih. Zdravilo je namenjeno zdravljenju okužbe s HIV, saj zmanjšuje število virusov v telesu in tako zmanjša tveganje za razvoj bolezni zaradi okužbe. Uporablja se sočasno z drugimi zdravili pri odraslih in otrocih, starejših od 6 let. Jemlje se enkrat na dan. Zdravilo smo po centraliziranem postopku registrirali v evropskih državah.

Vpeljali smo novo zdravilo **Sidarso/Silbesan** (silodozin) v obliki trdih kapsul v dveh jakostih. Namenjeno je zdravljenju znakov in simptomov benigne hiperplazije prostate. Odmerja se enkrat na dan in ne povzroča neželenih srčno-žilnih učinkov, zato se lahko uporablja tudi pri starejših in pri bolnikih z boleznimi srca in žilja.

Po decentraliziranem evropskem postopku smo registrirali zdravilo **cinakalcet** v obliki filmsko obloženih tablet v treh jakostih. Uravnava koncentracijo paratiroidnega hormona, kalcija in fosforja v telesu. Uporabljamo ga za zdravljenje sekundarnega hiperparatiroidizma pri ledvičnih bolnikih na dializi in za zmanjšanje koncentracije kalcija v krvi pri bolnikih z rakom obščitnice in bolnikih s primarnim hiperparatiroidizmom.

V evropskih državah uvedli nove registracije za uveljavljene izdelke. V skupinah zdravil za bolezni srca in žilja smo končali registracijske postopke za fiksne kombinacije **Amlodipin/Valsartan Krka** (amlodipin in valsartan), **Valtricom/Valsamtrio** (amlodipin, valsartan in hidroklorotiazid), **Roxero Plus** (rosuvastatin in ezetimib), **olmesartan in amlodipin** ter monoizdelka **Atorvastatin Krka** (atorvastatin) v obliki filmsko obloženih tablet in **Sorvasto** (rosuvastatin) – vse v obliki filmsko obloženih tablet.

Registrirali smo še antipsihotika **Paliperidon Krka** (paliperidon) v obliki tablet s podaljšanim sproščanjem in **Kventiax/Quetiapin Krka**

Herbion bršljan (suhi ekstrakt lista navadnega bršljana) v obliki pastil ter veterinarski izdelek **Awazom** (amoksicilin).

V vseh regijah smo širili trge za Krkine izdelke.

(kvetiapin) v obliki filmsko obloženih tablet in tablet s podaljšanim sproščanjem.

Kot izdelek brez recepta smo uvajali zdravilo za želodčne težave **Rabeprazol Krka** (rabeprazol) v obliki gastrorezistentnih tablet. Na Finskem je Krkin rabeprazol edini s statusom izdelka brez recepta. Po centraliziranem postopku smo končali registracijo zdravila za zdravljenje protina **Febuxostat Krka** (febuxostat) v obliki filmsko obloženih tablet. Nove registracije so bile tudi za analgetik s **paracetamolom in tramadolom** v obliki filmsko obloženih tablet, nesteroidno protivnetno zdravilo **Dekenor** (deksketoprofen) v obliki raztopine za injiciranje ter zdravilo za lajšanje simptomov povečane prostate **tamsulozin** v obliki kapsul s prirejenim sproščanjem in s podaljšanim sproščanjem.

V vzhodni Evropi smo na nove trge uvedli uveljavljena zdravila iz različnih terapevtskih skupin, predvsem pa za zdravljenje bolezni srca in žilja. V Kazahstanu smo uvedli **Niperten Combi** (amlodipin in bisoprolol) v obliki tablet, v Kirgizistanu **Valodip** (valsartan in amlodipin) v obliki filmsko obloženih tablet, v Azerbajdžanu **Roxero Combi** (rosuvastatin in amlodipin) v obliki filmsko obloženih tablet, v Gruziji **Co-Vamloset** (valsartan, amlodipin in hidroklorotiazid) v obliki filmsko obloženih tablet, v Ukrajini **Teldipin** (telmisartan in amlodipin) v obliki tablet, v Uzbekistanu pa **Valaroks** (valsartan in rosuvastatin) v obliki filmsko obloženih tablet in **Bravadin** (ivabradin) v obliki filmsko obloženih tablet.

Iz skupine antibiotikov smo v Armeniji, Kirgizistanu in Uzbekistanu registrirali **Azibiot** (azitromicin) v obliki praška za peroralno suspenzijo, v Kirgizistanu pa v obliki filmsko obloženih tablet. **Betaklav/Hiconcil Combi** (amoksicilin in klavulanska kislina) smo v obliki praška za peroralno suspenzijo registrirali v Armeniji, Kazahstanu in Uzbekistanu, v obliki filmsko

obloženih tablet pa v Armeniji, Kazahstanu, Kirgizistanu, Uzbekistanu in Azerbajdžanu.

Zdravilo za lajšanje simptomov povečane prostate **Tanyz** (tamsulozin) v obliki kapsul s prirejenim sproščanjem smo uvedli v Moldaviji, **Tanyz Eras** (tamsulozin) v obliki tablet s podaljšanim sproščanjem pa v Ukrajini.

V Ruski federaciji smo na novo uvedli zdravilo proti nespečnosti **Sleepzone** (doksilamin) v obliki filmsko obloženih tablet in antibiotika **Levofloksacin-Krka** (levofloksacin) v obliki raztopine za infundiranje in filmsko obloženih tablet ter **Moflaxya** (moksifloksacin) v obliki raztopine za infundiranje.

Širili smo tudi trge za zdravila za zdravljenje okužbe s HIV. V Ukrajini smo uvedli trojno kombinacijo **Efavirenz/emtricitabin/tenofovir dizoproksil Krka** (efavirenz, emtricitabin in dizoproksiltenofovirat) v obliki filmsko obloženih tablet in **Darunavir Krka** (darunavir) v obliki filmsko obloženih tablet.

V Ukrajini smo registrirali tudi nesteroidno protivnetno zdravilo **Dekenor** (deksketoprofen) v obliki raztopine za injiciranje, v Azerbajdžanu in Uzbekistanu pa antirevmatik **Etorix/Etoxib** (etorikoksib) v obliki filmsko obloženih tablet. Iz skupine zdravil za zdravljenje bolezni prebavil smo v Azerbajdžanu registrirali **Emanero** (esomeprazol) v obliki gastrorezistentnih kapsul, v Belorusiji pa **Ulcavis** (bizmut) v obliki filmsko obloženih tablet.

V jugovzhodni Evropi smo razširili tržne možnosti za ključne izdelke iz različnih terapevtskih skupin.

Iz skupine zdravil za zdravljenje bolezni srca in žilja smo v Srbiji na novo registrirali fiksno kombinacijo **Roxiper** (perindopril, indapamid in rosuvastatin) v obliki filmsko obloženih tablet in zdravilo za zaviranje zlepljanja krvnih ploščic **Eliskardia** (prazugrel) v obliki filmsko obloženih tablet, v Črni gori pa **Tenox** (amlodipin) v obliki tablet in **Sobycor** (bisoprolol) v obliki filmsko obloženih tablet.

Iz skupine zdravil za zdravljenje bolezni osrednjega živčevja smo v Črni gori uvedli **Helex** (alprazolam)

Izdelki brez recepta

Ponudbo izdelkov brez recepta smo dopolnili z dvema novima izdelkoma.

v obliki tablet, v Albaniji **Helex SR** (alprazolam) v obliki tablet s podaljšanim sproščanjem, v Bosni in Hercegovini **Zalasto** (olanzapin) v obliki tablet, v Srbiji pa zdravilo proti nespečnosti **Calmesan** (doksilamin) v obliki filmsko obloženih tablet.

Kortikosteroid **Deksametazon Krka** (deksametazon) smo v obliki tablet uvedli na Kosovu in v Črni gori, v obliki raztopine za injiciranje pa na Kosovu. Analgetik **Dekenor** (deksketoprofen) v obliki raztopine za injiciranje smo na novo registrirali na Kosovu ter v Bosni in Hercegovini, antirevmatik **Etoxib** (etorikoksib) v obliki filmsko obloženih tablet pa v Srbiji.

Izdelka iz skupine zdravil za zdravljenje okužb s HIV **Darunavir Krka** (darunavir) v obliki filmsko obloženih tablet in **Efavirenz/Emtricitabine/Tenofovir disoproxil Krka** (efavirenz, emtricitabin in dizoproksiltenofovirat) v obliki filmsko obloženih tablet smo na novo registrirali v Severni Makedoniji.

Na čezmorskih trgih smo uvedli vrsto zdravil iz uveljavljenih blagovnih znamk. Največ smo registrirali zdravil za bolezni srca in žilja: **Tolucombi** (telmisartan in hidroklorotiazid) v obliki tablet, **Prenewel** (perindopril in indapamid) v obliki tablet, **Ifirmasto** (irbesartan) v obliki filmsko obloženih tablet, **Rosuvastatin TAD** (rosuvastatin) v obliki filmsko obloženih tablet, **Rawel SR** (indapamid) v obliki tablet s podaljšanim sproščanjem, **Enap** (enalapril) v obliki tablet, **Enap-CO** (enalapril in hidroklorotiazid) v obliki tablet in **Clopidogrel Krka** (klopidogrel) v obliki filmsko obloženih tablet.

Na različne trge smo uvedli tudi **Rewisco/Pragiolo** (pregabalin) v obliki kapsul, **Marimiximo** (memantin) v obliki filmsko obloženih tablet, **Levolox** (levofloksacin) v obliki filmsko obloženih tablet, **Etoxib/Roticox** (etorikoksib) v obliki filmsko obloženih tablet, **Aclexo** (celekoksib) v obliki kapsul, **Emanero** (esomeprazol) v obliki gastrorezistentnih kapsul, **Gliclado** (gliklazid) v obliki tablet s podaljšanim sproščanjem, kombinacijo **Doreto** (tramadol in paracetamol) v obliki filmsko obloženih tablet, **Desloratadin Krka** (desloratadin) v obliki filmsko obloženih tablet in **montelukast** v obliki filmsko obloženih tablet.

V evropskih državah smo registrirali **Vitamin D3 Krka** (holekalciferol) v obliki tablet v dveh jakostih. Izdelek vsebuje biološko aktivno obliko vitamina D in se uporablja za preprečevanje pomanjkanja

vitamina D pri odraslih, mladostnikih in otrocih starejših od 6 let, za zdravljenje pomanjkanja vitamina D pri odraslih in mladostnikih ter kot dodatek k specifičnemu zdravljenju osteoporoze pri odraslih. Ne vsebuje glutena, želatine, sladil in sladkorja in je primeren tudi za diabetike.

Registrirali smo nov izdelek **Herbion bršljan** (suhi ekstrakt lista navadnega bršljana) v obliki pastil. Redči gosto sluz v dihalnih poteh in olajša izkašljevanje pri kašlju, ki ga spremlja povečano izločanje sluzi. Namenjen je odraslim in otrokom, starejšim od 6 let.

Veterinarski izdelki

Dopolnili smo ponudbo veterinarskih izdelkov za rejne živali. Po decentraliziranem evropskem postopku smo registrirali nov izdelek **Awazom** (amoksicilin) v obliki praška za dajanje v vodo za pitje. Uporablja se za zdravljenje bakterijskih okužb pri kokoših, racah in puranih.

V skupini izdelkov za ljubiteljske živali smo povečali tržne možnosti za izdelke proti zajedavcem. **Fleaway Combo** (fipronil in S-metopren) v obliki raztopine za kožni nanos za pse, mačke in domače dihurje in **WormScreen** (pirantelijev embonat in prazikvantel) v obliki filmsko obloženih tablet za mačke smo registrirali v Združenem kraljestvu.

Selafort (selamektin) v obliki raztopine za kožni nanos za zdravljenje mešanih invazij pri psih in mačkah smo uvedli v Kazahstanu. Izdelek proti želodčnim in črevesnim zajedavcem **Dehinel Plus flavour** (febantel, pirantelijev embonat in

Vlaganja in naložbe

V prvem polletju 2019 smo v skupini Krka za naložbe namenili 52,6 milijona EUR, od tega 42,0 milijonov EUR v obvladujoči družbi. Naložbe so bile namenjene predvsem povečanju in tehnološki posodobitvi proizvodnje in razvoja ter zagotavljanju kakovosti. Vlagali smo tudi v lastne proizvodno-distribucijske centre po svetu.

Krka ključna naložba za potrebe razvojne dejavnosti in za zagotavljanje kakovosti v naslednjih letih je 54 milijonov EUR vreden Razvojno-kontrolni center 4 v proizvodnem kompleksu v Ločni v Novem mestu. Skupna površina objekta 18.000 m², zgrajen

Med izdelki za prehlad in gripo je treba izpostaviti zlasti **Septotele total** (benzidamin in cetilpiridin). Pastile z okusom po medu in limoni smo registrirali v Uzbekistanu in Severni Makedoniji, pastile z okusom po bezgu in limoni pa v Belorusiji, Kirgizistanu, Uzbekistanu in Azerbajdžanu.

Za izdelek za zdravljenje kronične venske bolezni **Flebaven** (diosmin) v obliki filmsko obloženih tablet po 500 mg smo prejeli odločbo o registraciji v Albaniji.

Na čezmorskih trgih smo uvedli izdelke ključnih blagovnih znamk **Bilobil**, **Duovit** in **Pikovit**.

prazikvantel) v obliki tablet za pse pa smo registrirali v Bosni in Hercegovini.

Na nove trge smo širili tudi zdravila za zdravljenje rejnih živali. V Nemčiji smo registrirali vitaminsko-mineralni tonik **Catobevit** (butafosfan in cianokobalamin) v obliki raztopine za injiciranje, ki ga uporabljamo za zdravljenje in preprečevanje presnovnih in reprodukcijskih motenj pri govedu. V Kazahstanu smo uvedli kombinacijo vitaminov in selena **Solvimin Selen** v obliki peroralnega praška za zdravljenje hipovitaminov in za podporno zdravljenje ob okužbah in stresu pri vseh vrstah rejnih živali. V Srbiji smo registrirali **Floron** (florfenikol), predmešanico za pripravo zdravilne krmne mešanice za zdravljenje dihalnih okužb pri prašičih, v Bosni in Hercegovini ter Srbiji pa **Santiolo** (klozantel) v obliki raztopine za injiciranje za zdravljenje želodčno-črevesnih zajedavcev pri govedu in ovcah.

pa je bil konec leta 2016. Opremljanje laboratorijskega dela je bilo končano v letu 2017, dodatno opremljanje prostorov, ki so namenjeni razvoju, pa je v zaključni fazi.

Na isti lokaciji smo konec leta 2017 začeli graditi večnamensko skladišče, s katerim bomo pridobili dodatne površine za skladiščenje vhodnih materialov in končnih izdelkov. S tem bomo povečali hitrost in fleksibilnost proizvodnje ter izboljšali razpoložljivost izdelkov in oskrbo trgov. Transportni sistem in skladišče bosta začela obratovati

predvidoma januarja 2020. Celotna naložba je ocenjena na 36 milijonov EUR.

V Ločni je tudi sodoben obrat za proizvodnjo trdnih oblik zdravil Notal 2. Zaradi vse večjih potreb po dodatnih kapacitetah za proizvodnjo izdelkov nabavljamo dodatno tehnološko opremo. Letos bomo zanjo namenili 16 milijonov EUR. Ko bo obrat opremljen, bo v njem lahko stekla proizvodnja v obsegu 5 milijard tablet na leto.

V Bršljinu v Novem mestu smo povečali zmogljivosti v obratu za proizvodnjo veterinarskih izdelkov z biocidnim učinkom. Za naložbo smo porabili 4,2 milijona EUR.

V obratu v Ljutomeru smo z nakupom preglednega stroja povečali zmogljivosti za proizvodnjo pastil. V delu obrata poteka tudi posodobitev sistemov in naprav. Skupna vrednost naložb je ocenjena na 2 milijona EUR.

V Krškem smo začeli graditi novo skladišče nevarnih snovi. Z naložbo bomo zagotovili zmogljivosti za skladiščenje surovin za kemijsko in farmacevtsko proizvodnjo, ki bo urejeno po smernicah tehničnih pravil za ločeno skladiščenje nevarnih snovi (TRGS). Gradnja 8,2 milijona EUR vrednega objekta bo končana julija 2020.

Evropska unija je februarja 2019 uvedla nova pravila glede varovanja javnega zdravja z zaščito farmacevtske dobavne verige pred vstopom ponarejenih zdravil. V skladu z direktivo smo uvedli zaščitne elemente embalaže, ki preprečujejo, da bi do bolnikov prišla ponarejena zdravila, in izvedli številne nadgradnje tehnološke opreme in proizvodnih postopkov. Za novo opremo in tehnologijo smo v zadnjih treh letih namenili okoli 20 milijonov EUR. Del te naložbe so tudi zaščitni ukrepi, ki jih bo zakonodaja v Ruski federaciji zahtevala od leta 2020 dalje.

V Ljubljani smo končali gradnjo nove poslovne stavbe, ki se je začela konec leta 2017. Štirinadstropna stavba je že vseljena in je povezana z drugimi poslovnimi prostori. Za naložbo smo porabili 12 milijonov EUR.

Med najpomembnejšimi naložbami v Krkinih odvisnih družbah v tujini je tovarna Krka-Rus na industrijskem območju mesta Istra na severozahodu Moskve. V fazi projektiranja je že nov projekt za proizvodne in laboratorijske zmogljivosti, ki bo zaznamoval naslednje petletno naložbeno obdobje v Ruski federaciji. Ocenjen je na 33 milijonov EUR. Z njim bomo proizvodne zmogljivosti tovarne povečali na 3 milijarde tablet na leto. V tovarni Krka-Rus proizvedemo 70 % izdelkov, ki jih Krka proda na trgu Ruske federacije. V Ruski federaciji imamo status domačega proizvajalca.

V Krkinem proizvodno-distribucijskem centru v Jastrebarskem na Hrvaškem končujemo 1,7 milijona EUR vredno naložbo v proizvodnjo veterinarskih izdelkov v trdnih farmacevtskih oblikah.

Za optimizacijo proizvodne opreme v družbi TAD Pharma v Nemčiji smo namenili 0,5 milijona EUR, naložba v družbi Krka - Poljska pa je ocenjena na 0,6 milijona EUR.

V poslovnih enotah odvisne družbe Terme Krka poteka več manjših naložb.

Konec leta 2017 smo v Ningbu na Kitajskem z lokalnim partnerjem Menovo ustanovili skupno podjetje Ningbo Krka Menovo. Za najeto proizvodno lokacijo smo v Evropski uniji pridobili certifikat dobre proizvodne prakse. Konec leta 2018 smo že začeli komercialno proizvajati prvi izdelek za trge zunaj Kitajske, hkrati pa smo vložili vso potrebno registracijsko dokumentacijo za njegovo prodajo na kitajskem trgu. V letu 2019 vlagamo 5 registracij za prodajo izdelkov na kitajskem trgu.

Zaposleni

V skupini Krka je bilo konec junija 2019 11.523 zaposlenih, od tega v tujini 5744, kar je polovica vseh zaposlenih. 53 % jih ima najmanj univerzitetno izobrazbo, 189 je doktorjev znanosti.

Skupaj z agencijskimi delavci je bilo konec junija letos v skupini Krka 12.590 zaposlenih, kar je 108 več kot konec leta 2018.

Število in struktura zaposlenih glede na izobrazbo v skupini Krka

	30. 6. 2019		31. 12. 2018	
	Število zaposlenih	Delež (v %)	Število zaposlenih	Delež (v %)
Doktorji znanosti	189	1,6	187	1,6
Magistri znanosti	385	3,3	384	3,4
Univerzitetna izobrazba	5.530	48,0	5.555	48,8
Visokostrokovna izobrazba	1.667	14,5	1.622	14,2
Višješolska izobrazba	287	2,5	282	2,5
Srednješolska izobrazba, V. stopnja	2.365	20,5	2.231	19,6
Drugo	1.100	9,6	1.129	9,9
Skupina Krka	11.523	100,0	11.390	100,0

S štipendiranjem redno zagotavljamo nove sodelavce. Konec junija smo imeli 88 štipendistov, v glavnem s področja farmacije in kemije, štipendiramo pa tudi študente z drugih področij, ki so zanimiva za Krko. Letos smo podelili 43 novih štipendij. Sistem razvoja kadrov in zagotavljanja nasledstev omogoča, da večina ključnih strokovnih in vodstvenih kadrov prihaja iz skupine Krka.

Vlagamo tudi v znanje in razvoj zaposlenih. Doma in v tujini se dodatno izobražujejo na svojih strokovnih področjih ter na področju kakovosti, vodenja, informatike in osebnega razvoja. Vključujejo se tudi v tečaje tujih jezikov. Večino izobraževanj organiziramo sami in se tako prilagajamo potrebam

zaposlenih, tehnološkimi procesom, razmeram na trgih in razvojnim potrebam skupine Krka. Nenehno jih posodabljam in uvajamo nove oblike, ki so prilagojene sodobnemu načinu dela.

Ob Krkini podpori je konec junija študiralo 134 zaposlenih, od tega 52 na podiplomski stopnji.

Krka je vključena tudi v sistem nacionalne poklicne kvalifikacije. Od leta 2002 smo zaposlenim v Krki podelili 1353 certifikatov, zaposlenim v drugih farmacevtskih organizacijah pa 142 certifikatov – skupaj 1495 certifikatov za štiri poklicne kvalifikacije. Konec junija letos je bilo v postopku za pridobitev poklicnih kvalifikacij 128 krkašev.

ZGOŠČENI KONSOLIDIRANI RAČUNOVODSKI IZKAZI SKUPINE KRKA S POJASNILI

Konsolidirani izkaz finančnega položaja skupine Krka

v tisoč EUR	30. 6. 2019	31. 12. 2018	Indeks
Sredstva			
Nepremičnine, naprave in oprema	872.220	839.448	104
Neopredmetena sredstva	108.301	110.329	98
Dana posojila	11.185	10.810	103
Finančne naložbe	9.313	9.389	99
Odložene terjatve za davek	40.582	40.376	101
Druga nekratkoročna sredstva	460	459	100
Nekratkoročna sredstva skupaj	1.042.061	1.010.811	103
Sredstva, namenjena prodaji	41	41	100
Zaloge	379.982	365.149	104
Sredstva iz pogodb s kupci	358	395	91
Terjatve do kupcev	475.564	438.291	109
Druge terjatve	30.296	26.370	115
Dana posojila	31.651	21.491	147
Finančne naložbe	0	4.720	0
Denar in denarni ustrezniki	229.983	117.801	195
Kratkoročna sredstva skupaj	1.147.875	974.258	118
Sredstva skupaj	2.189.936	1.985.069	110
Kapital			
Osnovni kapital	54.732	54.732	100
Lastne delnice	-59.917	-52.076	115
Rezerve	127.292	104.062	122
Zadržani dobički	1.563.108	1.430.817	109
Kapital, pripisan lastnikom kapitala v obvladujoči družbi, skupaj	1.685.215	1.537.535	110
Neobvladujoči deleži v okviru kapitala	2.529	2.735	92
Kapital skupaj	1.687.744	1.540.270	110
Obveznosti			
Nekratkoročne poslovne obveznosti	10.000	0	
Obveznosti iz najemov	21.614	-	
Rezervacije	102.786	100.989	102
Odloženi prihodki	9.251	9.798	94
Odložene obveznosti za davek	12.139	12.271	99
Nekratkoročne obveznosti skupaj	155.790	123.058	127
Kratkoročne poslovne obveznosti	121.422	136.806	89
Obveznosti iz najemov	1.910	-	
Obveznosti za davek iz dobička	10.823	3.842	282
Kratkoročne obveznosti iz pogodb s kupci	120.558	110.225	109
Druge kratkoročne obveznosti	91.689	70.868	129
Kratkoročne obveznosti skupaj	346.402	321.741	108
Obveznosti skupaj	502.192	444.799	113
Kapital in obveznosti skupaj	2.189.936	1.985.069	110

Konsolidirani izkaz poslovnega izida skupine Krka

v tisoč EUR	1-6/2019	1-6/2018	Indeks
Prihodki iz prodaje	761.331	679.524	112
– prihodki iz pogodb s kupci	759.532	678.410	112
– ostali prihodki iz prodaje	1.799	1.114	161
Proizvajalni stroški prodanih proizvodov	-327.566	-283.964	115
Bruto dobiček	433.765	395.560	110
Drugi poslovni prihodki	6.087	6.537	93
Stroški prodajanja	-170.182	-166.069	102
– od tega neto slabitve in odpisi terjatev	-468	177	
Stroški razvijanja	-74.515	-62.656	119
Stroški splošnih dejavnosti	-40.618	-37.913	107
Dobiček iz poslovanja	154.537	135.459	114
Finančni prihodki	18.582	2.553	728
Finančni odhodki	-9.205	-17.442	53
Neto finančni izid	9.377	-14.889	
Dobiček pred davkom	163.914	120.570	136
Davek iz dobička	-24.005	-18.832	127
Čisti dobiček	139.909	101.738	138
Od tega:			
– lastniki kapitala obvladujoče družbe	140.132	101.782	138
– neobvladujoči deleži	-223	-44	507
Osnovni dobiček na delnico (v EUR)	4,46	3,18	140
Popravljeni dobiček na delnico (v EUR)	4,46	3,18	140

* čisti dobiček/povprečno število izdanih delnic v obdobju brez lastnih delnic

** Vse delnice, ki jih je izdala obvladujoča družba, so navadne imenske delnice, zato je popravljeni dobiček na delnico enak osnovnemu dobičku na delnico.

Konsolidirani izkaz drugega vseobsegajočega donosa skupine Krka

v tisoč EUR	1-6/2019	1-6/2018	Indeks
Čisti dobiček	139.909	101.738	138
Drugi vseobsegajoči donosi v obdobju			
Drugi vseobsegajoči donosi v obdobju, ki bodo v prihodnje pripoznani v izkazu poslovnega izida			
Prevedbena rezerva	15.467	-8.584	
Sprememba poštene vrednosti finančnih sredstev, na razpolago za prodajo	-76	785	
Vpliv odloženih davkov	14	-149	
Čisti drugi vseobsegajoči donosi v obdobju, ki bodo v prihodnje pripoznani v izkazu poslovnega izida	15.405	-7.948	
Drugi vseobsegajoči donosi v obdobju, ki v prihodnje ne bodo pripoznani v izkazu poslovnega izida			
Preračun pozaposlitvenih zaslužkov	0	-2	0
Čisti drugi vseobsegajoči donosi v obdobju, ki v prihodnje ne bodo pripoznani v izkazu poslovnega izida	0	-2	0
Drugi vseobsegajoči donosi v obdobju skupaj (po davku)	15.405	-7.950	
Vseobsegajoči donosi v obdobju skupaj (po davku)	155.314	93.788	166
Od tega:			
- lastniki kapitala obvladujoče družbe	155.520	93.791	166
- neobvladujoči deleži	-206	-3	6.867

Konsolidirani izkaz sprememb lastniškega kapitala skupine Krka

v tisoč EUR	Osnovni kapital	Lastne delnice	Rezerve						Zadržani dobiček			Kapital, pripisan lastnikom kapitala v obvladujoči družbi, skupaj	Neobvladujoči deleži v okviru kapitala	Kapital skupaj
			Rezerve za lastne delnice	Kapitalske rezerve	Zakonske rezerve	Statutarne rezerve	Rezerva za pošteno vrednost	Prevedbena rezerva	Druge rezerve iz dobička	Preneseni dobiček	Dobiček v obdobju			
Stanje 1. 1. 2019	54.732	-52.076	52.076	105.897	14.990	30.000	-11.918	-86.983	1.167.388	100.332	163.097	1.537.535	2.735	1.540.270
Vnos čistega dobička	0	0	0	0	0	0	0	0	0	0	140.132	140.132	-223	139.909
Drugi vseobsegajoči donosi v obdobju skupaj (po davku)	0	0	0	0	0	0	-62	15.451	0	0	0	15.389	17	15.406
Vseobsegajoči donosi v obdobju skupaj (po davku)	0	0	0	0	0	0	-62	15.451	0	0	140.132	155.521	-206	155.315
Transakcije z lastniki, evidentirane v kapitalu														
Prenos dobička preteklih obdobj v preneseni dobiček	0	0	0	0	0	0	0	0	0	163.097	-163.097	0	0	0
Nakup lastnih delnic	0	-7.841	0	0	0	0	0	0	0	0	0	-7.841	0	-7.841
Oblikovanje rezerv za lastne delnice	0	0	7.841	0	0	0	0	0	0	0	-7.841	0	0	0
Transakcije z lastniki, evidentirane v kapitalu skupaj	0	-7.841	7.841	0	0	0	0	0	0	163.097	-170.938	-7.841	0	-7.841
Stanje 30. 6. 2019	54.732	-59.917	59.917	105.897	14.990	30.000	-11.980	-71.532	1.167.388	263.429	132.291	1.685.215	2.529	1.687.744

v tisoč EUR	Osnovni kapital	Lastne delnice	Rezerve						Zadržani dobiček			Kapital, pripisan lastnikom kapitala v obvladujoči družbi, skupaj	Neobvladujoči deleži v okviru kapitala	Kapital skupaj
			Rezerve za lastne delnice	Kapitalske rezerve	Zakonske rezerve	Statutarne rezerve	Rezerva za pošteno vrednost	Prevedbena rezerva	Druge rezerve iz dobička	Preneseni dobiček	Dobiček v obdobju			
Stanje 1. 1. 2018	54.732	-40.588	40.588	105.897	14.990	30.000	-12.523	-67.475	1.129.172	90.233	141.702	1.486.728	971	1.487.699
Vnos čistega dobička	0	0	0	0	0	0	0	0	0	0	101.782	101.782	-44	101.738
Drugi vseobsegajoči donosi v obdobju skupaj (po davku)	0	0	0	0	0	0	634	-8.625	0	0	0	-7.991	41	-7.950
Vseobsegajoči donosi v obdobju skupaj (po davku)	0	0	0	0	0	0	634	-8.625	0	0	101.782	93.791	-3	93.788
Transakcije z lastniki, evidentirane v kapitalu														
Prenos dobička preteklih obdobj v preneseni dobiček	0	0	0	0	0	0	0	0	0	141.702	-141.702	0	0	0
Nakup lastnih delnic	0	-5.948	0	0	0	0	0	0	0	0	0	-5.948	0	-5.948
Oblikovanje rezerv za lastne delnice	0	0	5.948	0	0	0	0	0	0	0	-5.948	0	0	0
Vplačila neobvladujočega deleža	0	0	0	0	0	0	0	0	0	0	0	0	2.343	2.343
Transakcije z lastniki, evidentirane v kapitalu, skupaj	0	-5.948	5.948	0	0	0	0	0	0	141.702	-147.650	-5.948	2.343	-3.605
Stanje 30. 6. 2018	54.732	-46.536	46.536	105.897	14.990	30.000	-11.889	-76.100	1.129.172	231.935	95.834	1.574.571	3.311	1.577.882

Konsolidirani izkaz denarnih tokov skupine Krka

v tisoč EUR	1-6/2019	1-6/2018
DENARNI TOKOVI PRI POSLOVANJU		
Čisti dobiček	139.909	101.738
Prilagoditve za:	94.427	71.599
– amortizacijo	55.151	55.471
– tečajne razlike	6.937	-3.079
– prihodke od naložbenja	-1.528	-3.734
– odhodke od naložbenja	8.275	2.913
– finančni prihodki	-13	-57
– odhodke za obresti in ostale finančne odhodke	1.600	1.253
– davek iz dobička	24.005	18.832
Dobiček iz poslovanja pred spremembami čistih kratkoročnih sredstev	234.336	173.337
Sprememba stanja poslovnih terjatev	-41.750	29.669
Sprememba stanja zalog	-14.833	-23.551
Sprememba stanja poslovnih dolgov	1.223	1.326
Sprememba stanja rezervacij	794	589
Sprememba stanja odloženih prihodkov	-547	-578
Sprememba stanja drugih kratkoročnih obveznosti	15.058	-20.890
Plačani davek iz dobička	-16.558	-29.273
Čisti denarni tok iz poslovanja	177.723	130.629
DENARNI TOKOVI PRI NALOŽBENJU		
Prejete obresti	319	223
Prejete dividende	299	959
Prejemki od odtujitve nepremičnin, naprav in opreme	1.086	2.494
Pridobitev neopredmetenih sredstev	-1.411	-1.967
Nakup nepremičnin, naprav in opreme	-47.749	-40.594
Dana nekratkoročna posojila	-1.255	-1.390
Prejeta odplačila danih nekratkoročnih posojil	1.044	645
Izdatki za pridobitev nekratkoročnih finančnih naložb	-24	-120
Prejemki od prodaje nekratkoročnih finančnih naložb	22	7
Izdatki iz naslova kratkoročnih finančnih naložb in posojil	-7.114	-44.817
Izdatki iz naslova izvedenih finančnih inštrumentov	0	-2.278
Prejemki iz naslova izvedenih finančnih inštrumentov	0	1.294
Čisti denarni tok iz naložbenja	-54.783	-85.544
DENARNI TOKOVI PRI FINANCIRANJU		
Izdatki za dane obresti	-220	-482
Prejemki iz naslova kratkoročnih posojil	0	1
Izdatki iz naslova najemov	-1.492	0
Izdatki za izplačila dividend in drugih deležev v dobičku	-2	0
Nakup lastnih delnic	-7.841	-5.948
Prejemki od vplačil deležev neobvladujočih lastnikov	0	2.343
Čisti denarni tok iz financiranja	-9.555	-4.086
Čisto povečanje denarnih sredstev in njihovih ustreznikov	113.385	40.999
Denarna sredstva in njihovi ustrezniki na začetku obdobja	117.801	45.948
Učinki sprememb menjalnih tečajev na denarna sredstva in njihove ustreznike	-1.203	-775
Končno stanje denarnih sredstev in njihovih ustreznikov	229.983	86.172

Poročanje po odsekih skupine Krka

v tisoč EUR	Evropska unija		Jugovzhodna Evropa		Vzhodna Evropa		Ostalo		Izločitve		Skupaj	
	1-6/2019	1-6/2018	1-6/2019	1-6/2018	1-6/2019	1-6/2018	1-6/2019	1-6/2018	1-6/2019	1-6/2018	1-6/2019	1-6/2018
Prihodki od prodaje zunaj skupine	441.659	398.783	39.944	37.013	251.578	218.398	28.150	25.330	0	0	761.331	679.524
– prihodki iz pogodb s kupci	440.116	397.928	39.944	37.013	251.531	218.374	27.941	25.095	0	0	759.532	678.410
– ostali prihodki iz prodaje	1.543	855	0	0	47	24	209	235	0	0	1.799	1.114
Prodaja znotraj skupine	118.335	113.102	23.357	19.851	115.814	116.241	0	0	-257.506	-249.194	0	0
Drugi poslovni prihodki	4.895	3.787	9	-7	1.183	2.757	0	0	0	0	6.087	6.537
Stroški poslovanja	-367.399	-338.858	-27.794	-25.582	-198.609	-171.215	-19.079	-14.947	0	0	-612.881	-550.602
Stroški poslovanja znotraj skupine	-188.201	-184.021	-25.376	-21.543	-261.421	-247.185	-995	-4	475.993	452.753	0	0
Dobiček iz poslovanja	79.155	63.712	12.159	11.424	54.152	49.940	9.071	10.383	0	0	154.537	135.459
Prihodki od obresti	159	105	0	0	158	122	3	2	0	0	320	229
Prihodki od obresti znotraj skupine	228	134	0	0	2	2	0	0	-230	-136	0	0
Odhodki za obresti	-240	-13	-22	0	-213	-2	-12	0	0	0	-487	-15
Odhodki za obresti znotraj skupine	-153	-156	0	0	-43	-24	0	0	196	180	0	0
Neto finančni izid	-872	-3.004	-245	-368	11.793	-11.755	-1.299	238	0	0	9.377	-14.889
Davek iz dobička	-12.341	-8.452	-1.602	-1.317	-9.180	-8.120	-882	-943	0	0	-24.005	-18.832
Čisti dobiček	65.942	52.256	10.312	9.739	56.765	30.065	6.890	9.678	0	0	139.909	101.738
Naložbe	45.759	41.292	149	190	4.331	1.833	2.353	209	0	0	52.592	43.524
Amortizacija nepremičnin, naprav in opreme	35.851	36.151	1.039	1.039	13.197	14.276	275	371	0	0	50.362	51.837
Amortizacija – pravica do uporabe sredstev	953	-	44	-	283	-	13	-	0	-	1.293	-
Amortizacija neopredmetenih sredstev	2.188	2.291	160	155	1.046	1.089	102	99	0	0	3.496	3.634
	30. 6. 2019	31. 12. 2018	30. 6. 2019	31. 12. 2018	30. 6. 2019	31. 12. 2018	30. 6. 2019	31. 12. 2018	30. 6. 2019	31. 12. 2018	30. 6. 2019	31. 12. 2018
Sredstva skupaj	1.682.251	1.552.922	50.191	48.132	442.577	367.867	14.917	16.148	0	0	2.189.936	1.985.069
Dobro ime	42.644	42.644	0	0	0	0	0	0	0	0	42.644	42.644
Blagovna znamka	37.094	37.530	0	0	0	0	0	0	0	0	37.094	37.530
Obveznosti skupaj	354.106	325.099	13.827	10.877	109.523	84.514	24.736	24.309	0	0	502.192	444.799

Pojasnila k računovodskim izkazom skupine Krka

Stroški po naravnih vrstah

612.881 tisoč EUR

v tisoč EUR	1-6/2019	1-6/2018	Indeks
Stroški blaga in materiala	212.604	179.263	119
Stroški storitev	127.687	121.363	105
Stroški dela	205.562	184.528	111
Amortizacija	55.151	55.471	99
Odpisi in popravki vrednosti zalog	8.843	9.445	94
Neto slabitve in odpisi terjatev	-468	177	
Oblikovanje rezervacij za tožbe	0	44	0
Drugi poslovni odhodki	18.982	18.368	103
Stroški skupaj	628.361	568.659	110
Sprememba vrednosti zalog nedokončane proizvodnje in končnih izdelkov	-15.480	-18.057	86
Skupaj	612.881	550.602	111

Stroški dela

205.562 tisoč EUR

v tisoč EUR	1-6/2019	1-6/2018	Indeks
Stroški bruto plač in nadomestil	158.757	142.168	112
Stroški prispevkov socialnih zavarovanj	12.968	12.180	106
Stroški prispevkov pokojninskih zavarovanj	20.890	18.952	110
Davek na izplačane plače	508	514	99
Pozaposlitveni in drugi dolgoročni zaslužki	2.563	2.409	106
Drugi stroški dela	9.876	8.305	119
Stroški dela skupaj	205.562	184.528	111

Drugi poslovni odhodki

18.982 tisoč EUR

v tisoč EUR	1-6/2019	1-6/2018	Indeks
Dotacije in pomoči za humanitarne in druge namene	743	859	86
Izdatki za varstvo okolja	2.161	2.128	102
Druge dajatve	13.007	12.829	101
Izguba pri prodaji nepremičnin, naprav in opreme ter neopredmetenih sredstev	698	635	110
Ostali poslovni odhodki	2.373	1.917	124
Drugi poslovni odhodki skupaj	18.982	18.368	103

Med druge dajatve so vključene dajatve (claw-back ipd.), ki so se v zadnjih obdobjih pojavile na nekaterih trgih, na katerih posluje skupina Krka.

Finančni prihodki in odhodki

v tisoč EUR	1-6/2019	1-6/2018	Indeks
Neto tečajne razlike	17.951	0	
Prihodki od obresti	320	229	140
Prihodki iz izvedenih finančnih instrumentov	0	2.265	0
– realizirani prihodki	0	1.294	0
– sprememba poštene vrednosti	0	971	0
Prihodki iz dividend in drugih deležev v dobičku	299	1	29.900
Drugi finančni prihodki	12	58	21
Finančni prihodki skupaj	18.582	2.553	728
Neto tečajne razlike	0	-13.906	0
Odhodki za obresti	-487	-15	3.247
Odhodki iz izvedenih finančnih instrumentov	-7.577	-2.278	333
– realizirani odhodki	0	-2.278	0
– sprememba poštene vrednosti	-7.577	0	
Drugi finančni odhodki	-1.141	-1.243	92
Finančni odhodki skupaj	-9.205	-17.442	53
Neto finančni izid	9.377	-14.889	

Davek iz dobička

24.005 tisoč EUR

Odmerjeni davek iz dobička znaša 24.126 tisoč EUR, kar predstavlja 14,6 % dobička pred davkom. Ob upoštevanju odloženega davka v vrednosti

-121 tisoč EUR je davek kot odhodek v izkazu poslovnega izida 24.005 tisoč EUR. Efektivna davčna stopnja znaša 14,6 %.

Nepremičnine, naprave in oprema

872.220 tisoč EUR

v tisoč EUR	30. 6. 2019	31. 12. 2018	Indeks
Zemljišča	40.045	39.996	100
Zgradbe	395.264	390.638	101
Oprema	344.860	352.931	98
Nepremičnine, naprave in oprema v pridobivanju	63.215	52.359	121
Predujmi za nepremičnine, naprave in opremo	5.490	3.524	156
Pravica do uporabe sredstva	23.346	-	
Nepremičnine, naprave in oprema skupaj	872.220	839.448	104

Vrednost nepremičnin, naprav in opreme predstavlja slabih 40 % bilančne vsote skupine. Krkine večje naložbe so opisane v poslovnem delu poročila v poglavju Vlaganja in naložbe.

Neopredmetena sredstva

108.301 tisoč EUR

v tisoč EUR	30. 6. 2019	31. 12. 2018	Indeks
Dobro ime	42.644	42.644	100
Blagovna znamka	37.094	37.530	99
Premoženjske pravice	23.995	26.345	91
Neopredmetena sredstva v pridobivanju	4.568	3.810	120
Neopredmetena sredstva skupaj	108.301	110.329	98

Dana posojila

42.836 tisoč EUR

v tisoč EUR	30. 6. 2019	31. 12. 2018	Indeks
Nekratkoročno dana posojila	11.185	10.810	103
– posojila, dana drugim	11.185	10.810	103
Kratkoročno dana posojila	31.651	21.491	147
– del nekratkoročnega posojila, ki zapade v prihodnjem letu	1.448	1.468	99
– posojila, dana drugim	30.203	20.023	151
Dana posojila skupaj	42.836	32.301	133

Nekratkoročno dana posojila predstavljajo 26 % vseh danih posojil.

Med nekratkoročno danimi posojili drugim so posojila, ki jih skupina Krka v skladu z internimi akti daje svojim zaposlenim, namenjena pa so predvsem za nakup oziroma obnovo stanovanj.

Med kratkoročnimi posojili drugim je za 30.000 tisoč EUR bančnih depozitov obvladujoče družbe, vezanih za več kot 90 dni.

Finančne naložbe

9.313 tisoč EUR

v tisoč EUR	30. 6. 2019	31. 12. 2018	Indeks
Nekratkoročne finančne naložbe	9.313	9.389	99
– finančna sredstva po pošteni vrednosti prek drugega vseobsegajočega donosa (kapitalski instrumenti)	9.313	9.389	99
Kratkoročne finančne naložbe, vključno z izvedenimi finančnimi instrumenti	0	4.720	0
– izvedeni finančni instrumenti	0	1.800	0
– finančna sredstva po pošteni vrednosti prek izkaza poslovnega izida	0	2.920	0
Finančne naložbe skupaj	9.313	14.109	66

Med finančnimi sredstvi, na razpolago za prodajo, je za 828 tisoč EUR delnic in deležev v Sloveniji

in za 8.485 tisoč EUR delnic in deležev v tujini.

Zaloge

379.982 tisoč EUR

v tisoč EUR	30. 6. 2019	31. 12. 2018	Indeks
Material	157.001	152.087	103
Nedokončana proizvodnja	102.407	94.964	108
Končni izdelki	104.785	99.835	105
Trgovsko blago	8.106	8.203	99
Predujmi za zaloge	7.683	10.060	76
Zaloge skupaj	379.982	365.149	104

Terjatve do kupcev in druge terjatve

505.860 tisoč EUR

v tisoč EUR	30. 6. 2019	31. 12. 2018	Indeks
Kratkoročne terjatve do kupcev	475.564	438.291	109
Kratkoročne terjatve do drugih	30.296	26.370	115
Terjatve skupaj	505.860	464.661	109

Denar in denarni ustrezniki

229.983 tisoč EUR

v tisoč EUR	30. 6. 2019	31. 12. 2018	Indeks
Gotovina v blagajni	156	75	208
Denarna sredstva v banki	229.827	117.726	195
Denar in denarni ustrezniki skupaj	229.983	117.801	195

Med denarnimi sredstvi v banki je tudi za 9.244 tisoč EUR bančnih depozitov obvladujoče družbe, vezanih do 30 dni.

Kapital

1.687.744 tisoč EUR

v tisoč EUR	30. 6. 2019	31. 12. 2018	Indeks
Osnovni kapital	54.732	54.732	100
Lastne delnice	-59.917	-52.076	115
Rezerve	127.292	104.062	122
– rezerve za lastne delnice	59.917	52.076	115
– kapitalske rezerve	105.897	105.897	100
– zakonske rezerve	14.990	14.990	100
– statutarne rezerve	30.000	30.000	100
– rezerva za pošteno vrednost	-11.980	-11.918	101
– prevedbena rezerva	-71.532	-86.983	82
Zadržani dobički	1.563.108	1.430.817	109
Kapital, pripisan lastnikom kapitala v obvladujoči družbi, skupaj	1.685.215	1.537.535	110
Neobvladujoči deleži v okviru kapitala	2.529	2.735	92
Kapital skupaj	1.687.744	1.540.270	110

Poslovne obveznosti

131.422 tisoč EUR

v tisoč EUR	30. 6. 2019	31. 12. 2018	Indeks
Nekratkoročne poslovne obveznosti	10.000	0	
Druge nekratkoročne poslovne obveznosti	10.000	0	
Kratkoročne poslovne obveznosti	121.422	136.806	89
Obveznosti do dobaviteljev v Sloveniji	51.862	45.805	113
Obveznosti do dobaviteljev zunaj Slovenije	69.560	91.001	76
Poslovne obveznosti skupaj	131.422	136.806	96

Druge nekratkoročne poslovne obveznosti predstavljajo obveznosti do Evropske komisije. Ta je leta 2014 ugotovila, da naj bi Krka kršila določbo 101. člena Pogodbe o delovanju EU in s tem povzročila izkrivljanje konkurence na trgu perindopriila v EU, zato je Krki naložila plačilo kazni v višini 10.000 tisoč EUR. Krka je izrečeno kazen plačala v roku, ki ga je določila Komisija. Ker pa je menila, da s svojim ravnanjem ni kršila pravil konkurenčnega prava, je zoper odločbo vložila

tožbo na Splošno sodišče EU, ki je decembra 2018 odločilo v korist Krke. Odločba Splošnega sodišča še ni pravnomočna. Komisija je zoper odločbo v pritožbenem roku vložila pritožbo, o kateri bo odločalo Evropsko sodišče. Komisija je sicer Krki v začetku leta 2019 vrnila plačano kazen v višini 10.000 tisoč EUR, vendar je Krka v skladu s strokovno pravno oceno prihodke iz tega naslova odložila. Za omenjeni znesek je oblikovala nekratkoročne obveznosti.

Rezervacije

102.786 tisoč EUR

v tisoč EUR	30. 6. 2019	31. 12. 2018	Indeks
Rezervacije za tožbe	4.129	4.217	98
Obveznosti za zaposlitvene in druge dolgoročne zasluge	96.693	94.794	102
Ostale rezervacije	1.964	1.978	99
Rezervacije skupaj	102.786	100.989	102

Odloženi prihodki

9.251 tisoč EUR

v tisoč EUR	30. 6. 2019	31. 12. 2018	Indeks
Sredstva za projekt Proizvodnja farmacevtskih izdelkov v novi tovarni NOTOL 2, prejeta iz Evropskega sklada za regionalni razvoj in iz proračuna Republike Slovenija	1.717	1.850	93
Sredstva za zdravilišči Dolenjske in Šmarješke Toplice ter za Golf Grad Otočec, prejeta iz proračuna Republike Slovenije	3.580	3.645	98
Sredstva za razvoj novih tehnologij (projekt FBD), prejeta iz Evropskega sklada za regionalni razvoj	104	151	69
Sredstva za vzpostavitev energetskega informacijskega sistema (GEN-I), prejeta iz Evropskega sklada za regionalni razvoj	3	6	50
Sredstva za razvojne centre slovenskega gospodarstva, prejeta iz Evropskega sklada za regionalni razvoj	3.827	4.121	93
Nepovratna finančna pomoč za nakup vozil na električni pogon	6	6	100
Brezplačno pridobljene nepremičnine, naprave in oprema	14	18	78
Emisijski kuponi	0	1	0
Odloženi prihodki skupaj	9.251	9.798	94

Projekta Razvojni centri slovenskega gospodarstva in FBD sofinancira EU s sredstvi Evropskega sklada za regionalni razvoj. Izvajata se v okviru Operativnega programa krepitve regionalnih razvojnih potencialov za obdobje 2007–2013,

1. razvojne prioritete: Konkurenčnost podjetij in raziskovalna odličnost; prednostne usmeritve 1.1: Izboljšanje konkurenčnih sposobnosti podjetij in raziskovalna odličnost.

Kratkoročne obveznosti iz pogodb s kupci

120.558 tisoč EUR

v tisoč EUR	30. 6. 2019	31. 12. 2018	Indeks
Obveznost povračila	112.213	106.166	106
– vračunani popusti na prodane izdelke	112.133	106.070	106
– pravica do vračila	80	96	83
Obveznost iz pogodb	8.345	4.059	206
– obveznost iz pogodb – predujmi ostalih kupcev	8.345	4.059	206
Kratkoročne obveznosti iz pogodb s kupci skupaj	120.558	110.225	109

Druge kratkoročne obveznosti

91.689 tisoč EUR

v tisoč EUR	30. 6. 2019	31. 12. 2018	Indeks
Obveznosti do zaposlenih – bruto plače, drugi prejemki in dajatve	55.253	47.725	116
Izvedeni finančni instrumenti	5.777	0	
Drugo	30.659	23.143	132
Druge kratkoročne obveznosti skupaj	91.689	70.868	129

Pogojne obveznosti

19.798 tisoč EUR

v tisoč EUR	30. 6. 2019	31. 12. 2018	Indeks
Dane garancije	19.178	18.893	102
Drugo	620	620	100
Pogojne obveznosti skupaj	19.798	19.513	101

Poštena vrednost

v tisoč EUR	30. 6. 2019		31. 12. 2018	
	Knjigovodska vrednost	Poštena vrednost	Knjigovodska vrednost	Poštena vrednost
Nekratkoročno dana posojila	11.185	11.185	10.810	10.810
Finančna sredstva po poštenu vrednosti prek drugega vseobsegajočega donosa (kapitalski instrumenti)	9.313	9.313	9.389	9.389
Kratkoročno dana posojila	31.651	31.651	21.491	21.491
Kratkoročne finančne naložbe	0	0	4.720	4.720
– finančna sredstva po poštenu vrednosti prek izkaza poslovnega izida	0	0	2.920	2.920
– izvedeni finančni instrumenti	0	0	1.800	1.800
Sredstva iz pogodb s kupci	358	358	395	395
Terjatve do kupcev	475.564	475.564	438.291	438.291
Denar in denarni ustrezniki	229.983	229.983	117.801	117.801
Nekratkoročne poslovne obveznosti	-10.000	-10.000	0	0
Nekratkoročne obveznosti iz najemov	-21.614	-21.614	–	–
Kratkoročne obveznosti iz najemov	-1.910	-1.910	–	–
Obveznosti do dobaviteljev brez predujmov	-121.422	-121.422	-136.806	-136.806
Obveznosti iz pogodb s kupci brez predujmov	-112.133	-112.133	-106.070	-106.070
Ostale obveznosti brez obveznosti do države in zaposlenih ter predujmov	-16.703	-16.703	-11.319	-11.319
Druge kratkoročne obveznosti	-5.777	-5.777	0	0
– izvedeni finančni instrumenti	-5.777	-5.777	0	0
Skupaj	468.495	468.495	348.702	348.702

Sredstva in obveznosti glede na izračun njihove poštene vrednosti uvrščamo v tri ravni:

- 1. raven – sredstva po tržni ceni;
- 2. raven – sredstva, ki se ne uvrščajo v 1. raven, njihova vrednost pa je določena neposredno ali posredno na podlagi primerljivih tržnih podatkov;
- 3. raven – sredstva, katerih vrednosti ni mogoče pridobiti iz tržnih podatkov

Poštena vrednost sredstev

v tisoč EUR	30. 6. 2019				31. 12. 2018			
	1. raven	2. raven	3. raven	Skupaj	1. raven	2. raven	3. raven	Skupaj
Sredstva, merjena po pošteni vrednosti								
Finančna sredstva po pošteni vrednosti prek drugega vseobsegajočega donosa (kapitalski instrumenti)	7.926	0	1.387	9.313	8.002	0	1.387	9.389
Finančna sredstva po pošteni vrednosti prek izkaza poslovnega izida	0	0	0	0	2.920	0	0	2.920
Izvedeni finančni inštrumenti	0	0	0	0	0	0	1.800	1.800
Sredstva, merjena po pošteni vrednosti, skupaj	7.926	0	1.387	9.313	10.922	0	3.187	14.109
Sredstva, za katera je poštena vrednost razkrita								
Nekratkoročno dana posojila	0	0	11.185	11.185	0	0	10.810	10.810
Kratkoročno dana posojila	0	0	31.651	31.651	0	0	21.491	21.491
Sredstva iz pogodb s kupci	0	0	358	358	0	0	395	395
Terjatve do kupcev	0	0	475.564	475.564	0	0	438.291	438.291
Denar in denarni ustrezniki	0	0	229.983	229.983	0	0	117.801	117.801
Sredstva, za katera je poštena vrednost razkrita, skupaj	0	0	748.741	748.741	0	0	588.788	588.788
Skupaj	7.926	0	750.128	758.054	10.922	0	591.975	602.897

Poštena vrednost obveznosti

v tisoč EUR	30. 6. 2019				31. 12. 2018			
	1. raven	2. raven	3. raven	Skupaj	1. raven	2. raven	3. raven	Skupaj
Obveznosti, merjene po pošteni vrednosti								
Izvedeni finančni inštrumenti	0	0	5.777	5.777	0	0	0	0
Obveznosti, merjene po pošteni vrednosti, skupaj	0	0	5.777	5.777	0	0	0	0
Obveznosti, za katere je poštena vrednost razkrita								
Nekratkoročne poslovne obveznosti	0	0	10.000	10.000	0	0	0	0
Nekratkoročne obveznosti iz najemov	0	0	21.614	21.614	-	-	-	-
Kratkoročne obveznosti iz najemov	0	0	1.910	1.910	-	-	-	-
Obveznosti do dobaviteljev brez predujmov	0	0	121.422	121.422	0	0	136.806	136.806
Obveznosti iz pogodb s kupci brez predujmov	0	0	112.133	112.133	0	0	106.070	106.070
Ostale obveznosti brez obveznosti do države in zaposlenih ter predujmov	0	0	16.703	16.703	0	0	11.319	11.319
Obveznosti, za katere je poštena vrednost razkrita, skupaj	0	0	283.782	283.782	0	0	254.195	254.195
Skupaj	0	0	289.559	289.559	0	0	254.195	254.195

ZGOŠČENI RAČUNOVODSKI IZKAZI DRUŽBE KRKA, D. D., NOVO MESTO S POJASNILI

Izkaz finančnega položaja družbe Krka, d. d., Novo mesto

v tisoč EUR	30. 6. 2019	31. 12. 2018	Indeks
Sredstva			
Nepremičnine, naprave in oprema	612.836	604.923	101
Neopredmetena sredstva	27.424	28.842	95
Naložbe v odvisne družbe	325.502	325.502	100
Poslovne terjatve do odvisnih družb	35.758	38.885	92
Dana posojila	41.431	19.238	215
Finančne naložbe	9.312	9.388	99
Odložene terjatve za davek	11.831	11.780	100
Druge nekratkoročna sredstva	73	58	126
Nekratkoročna sredstva skupaj	1.064.167	1.038.616	102
Sredstva, namenjena prodaji	41	41	100
Zaloge	330.219	317.499	104
Sredstva iz pogodb s kupci	196	1.464	13
Terjatve do kupcev	430.924	390.948	110
Druge terjatve	20.321	15.404	132
Dana posojila	35.294	51.819	68
Finančne naložbe	0	1.800	0
Denar in denarni ustrezniki	207.793	98.474	211
Kratkoročna sredstva skupaj	1.024.788	877.449	117
Sredstva skupaj	2.088.955	1.916.065	109
Kapital			
Osnovni kapital	54.732	54.732	100
Lastne delnice	-59.917	-52.076	115
Rezerve	200.567	192.788	104
Zadržani dobički	1.469.301	1.356.856	108
Kapital skupaj	1.664.683	1.552.300	107
Obveznosti			
Nekratkoročne poslovne obveznosti	10.000	0	
Obveznosti iz najemov	4.976	-	
Rezervacije	89.725	87.882	102
Odloženi prihodki	1.843	2.030	91
Nekratkoročne obveznosti skupaj	106.544	89.912	118
Kratkoročne poslovne obveznosti	168.205	170.354	99
Prejeta posojila	61.811	40.435	153
Obveznosti iz najemov	307	-	
Obveznosti za davek iz dobička	8.039	1.570	512
Kratkoročne obveznosti iz pogodb s kupci	21.894	17.340	126
Druge kratkoročne obveznosti	57.472	44.154	130
Kratkoročne obveznosti skupaj	317.728	273.853	116
Obveznosti skupaj	424.272	363.765	117
Kapital in obveznosti skupaj	2.088.955	1.916.065	109

Izkaz poslovnega izida družbe Krka, d. d., Novo mesto

v tisoč EUR	1-6/2019	1-6/2018	Indeks
Prihodki iz prodaje	673.022	632.023	106
– prihodki iz pogodb s kupci	669.694	627.936	107
– ostali prihodki iz prodaje	3.328	4.087	81
Proizvajalni stroški prodanih proizvodov	-289.648	-267.658	108
Bruto dobiček	383.374	364.365	105
Drugi poslovni prihodki	2.414	450	536
Stroški prodajanja	-149.383	-148.599	101
– od tega neto slabitve in odpisi terjatev	-350	423	
Stroški razvijanja	-77.131	-65.373	118
Stroški splošnih dejavnosti	-33.911	-32.871	103
Dobiček iz poslovanja	125.363	117.972	106
Finančni prihodki	20.016	4.766	420
Finančni odhodki	-9.000	-16.667	54
Neto finančni izid	11.016	-11.901	
Dobiček pred davkom	136.379	106.071	129
Davek iz dobička	-16.093	-13.625	118
Čisti dobiček	120.286	92.446	130
Osnovni dobiček na delnico (v EUR)	3,83	2,89	133
Popravljeni dobiček na delnico (v EUR)	3,83	2,89	133

* čisti dobiček/povprečno število izdanih delnic v obdobju brez lastnih delnic

** Vse delnice, ki jih je izdala družba, so navadne imenske delnice, zato je popravljeni dobiček na delnico enak osnovnemu dobičku na delnico.

Izkaz drugega vseobsegajočega donosa družbe Krka, d. d., Novo mesto

v tisoč EUR	1-6/2019	1-6/2018	Indeks
Čisti dobiček	120.286	92.446	130
Drugi vseobsegajoči donosi v obdobju			
Drugi vseobsegajoči donosi v obdobju, ki bodo v prihodnje pripoznani v izkazu poslovnega izida			
Sprememba poštene vrednosti finančnih sredstev, na razpolago za prodajo	-76	785	
Vpliv odloženih davkov	14	-149	
Čisti drugi vseobsegajoči donosi v obdobju, ki bodo v prihodnje pripoznani v izkazu poslovnega izida	-62	636	
Drugi vseobsegajoči donosi v obdobju skupaj (po davku)	-62	636	
Vseobsegajoči donosi v obdobju skupaj (po davku)	120.224	93.082	129

Izkaz sprememb lastniškega kapitala družbe Krka, d. d., Novo mesto

v tisoč EUR	Osnovni kapital	Lastne delnice	Rezerve					Zadržani dobiček			Kapital skupaj
			Rezerve za lastne delnice	Kapitalske rezerve	Zakonske rezerve	Statutarne rezerve	Rezerva za pošteno vrednost	Druge rezerve iz dobička	Preneseni dobiček	Dobiček v obdobju	
Stanje 1. 1. 2019	54.732	-52.076	52.076	105.897	14.990	30.000	-10.175	1.167.388	37.627	151.841	1.552.300
Vnos čistega dobička	0	0	0	0	0	0	0	0	0	120.286	120.286
Drugi vseobsegajoči donosi v obdobju skupaj (po davku)	0	0	0	0	0	0	-62	0	0	0	-62
Vseobsegajoči donosi v obdobju skupaj (po davku)	0	0	0	0	0	0	-62	0	0	120.286	120.224
Transakcije z lastniki, evidentirane v kapitalu											
Prenos dobička preteklih obdobj v preneseni dobiček	0	0	0	0	0	0	0	0	151.841	-151.841	0
Nakup lastnih delnic	0	-7.841	0	0	0	0	0	0	0	0	-7.841
Oblikovanje rezerv za lastne delnice	0	0	7.841	0	0	0	0	0	0	0	-7.841
Transakcije z lastniki, evidentirane v kapitalu, skupaj	0	-7.841	7.841	0	0	0	0	0	151.841	-159.682	-7.841
Stanje 30. 6. 2019	54.732	-59.917	59.917	105.897	14.990	30.000	-10.237	1.167.388	189.468	112.445	1.664.683

v tisoč EUR	Osnovni kapital	Lastne delnice	Rezerve				Zadržani dobiček			Kapital skupaj	
			Rezerve za lastne delnice	Kapitalske rezerve	Zakonske rezerve	Statutarne rezerve	Rezerva za pošteno vrednost	Druge rezerve iz dobička	Preneseni dobiček		Dobiček v obdobju
Stanje 1. 1. 2018	54.732	-40.588	40.588	105.897	14.990	30.000	-10.696	1.129.172	26.398	142.832	1.493.325
Vnos čistega dobička	0	0	0	0	0	0	0	0	0	92.446	92.446
<i>Drugi vseobsegajoči donosi v obdobju skupaj (po davku)</i>	0	0	0	0	0	0	636	0	0	0	636
Vseobsegajoči donosi v obdobju skupaj (po davku)	0	0	0	0	0	0	636	0	0	92.446	93.082
Transakcije z lastniki, evidentirane v kapitalu											
Prenos dobička preteklih obdobj v preneseni dobiček	0	0	0	0	0	0	0	0	142.832	-142.832	0
Nakup lastnih delnic	0	-5.948	0	0	0	0	0	0	0	0	-5.948
Oblikovanje rezerv za lastne delnice	0	0	5.948	0	0	0	0	0	0	-5.948	0
Transakcije z lastniki, evidentirane v kapitalu, skupaj	0	-5.948	5.948	0	0	0	0	0	142.832	-148.780	-5.948
Stanje 30. 6. 2018	54.732	-46.536	46.536	105.897	14.990	30.000	-10.060	1.129.172	169.230	86.498	1.580.459

Izkaz denarnih tokov družbe Krka, d. d., Novo mesto

v tisoč EUR	1-6/2019	1-6/2018
DENARNI TOKOVI PRI POSLOVANJU		
Čisti dobiček	120.286	92.446
Prilagoditve za:	64.767	54.624
– amortizacijo	40.788	41.537
– tečajne razlike	870	764
– prihodke od naložbenja	-2.578	-4.790
– odhodke od naložbenja	8.171	2.525
– odhodke za obresti in ostale finančne odhodke	1.423	963
– davek iz dobička	16.093	13.625
Dobiček iz poslovanja pred spremembami čistih kratkoročnih sredstev	185.053	147.070
Sprememba stanja poslovnih terjatev	-40.461	18.460
Sprememba stanja zalog	-12.719	-17.423
Sprememba stanja poslovnih dolgov	24.365	-8.761
Sprememba stanja rezervacij	840	685
Sprememba stanja odloženih prihodkov	-187	-191
Sprememba stanja drugih kratkoročnih obveznosti	-7.380	10.370
Plačani davek iz dobička	-9.661	-23.011
Čisti denarni tok iz poslovanja	139.850	127.199
DENARNI TOKOVI PRI NALOŽBENJU		
Prejete obresti	322	269
Prejete dividende	299	959
Prejeti dobički	1.489	2.210
Prejemki od odtujitve nepremičnin, naprav in opreme	-283	181
Pridobitev neopredmetenih sredstev	-1.289	-1.592
Nakup nepremičnin, naprav in opreme	-36.986	-30.795
Nakup odvisnih družb in deleža manjšinskih lastnikov brez pridobljenih finančnih sredstev	0	-3.515
Dana nekratkoročna posojila	-2.398	-3.013
Prejeta odplačila danih nekratkoročnih posojil	-19.578	601
Izdatki za pridobitev nekratkoročnih finančnih naložb	-36	-9
Prejemki od prodaje nekratkoročnih finančnih naložb	22	2
Prejemki/izdatki iz naslova kratkoročnih finančnih naložb in posojil	16.580	-39.804
Izdatki iz naslova izvedenih finančnih inštrumentov	0	-2.278
Prejemki iz naslova izvedenih finančnih inštrumentov	0	1.294
Čisti denarni tok iz naložbenja	-41.858	-75.490
DENARNI TOKOVI PRI FINANCIRANJU		
Izdatki za dane obresti	-331	-220
Prejemki/izdatki iz naslova kratkoročnih posojil	21.002	-10.468
Izdatki iz naslova najemov	-340	-
Izdatki za izplačila dividend in drugih deležev v dobičku	-2	0
Nakup lastnih delnic	-7.841	-5.948
Čisti denarni tok iz financiranja	12.488	-16.636
Čisto povečanje denarnih sredstev in njihovih ustreznikov	110.480	35.073
Denarna sredstva in njihovi ustrezniki na začetku leta	98.474	34.117
Učinki sprememb menjalnih tečajev na denarna sredstva in njihove ustreznike	-1.161	-775
Končno stanje denarnih sredstev in njihovih ustreznikov	207.793	68.415

Poročanje po odsekih družbe Krka, d. d., Novo mesto

v tisoč EUR	Evropska unija		Jugovzhodna Evropa		Vzhodna Evropa		Ostalo		Skupaj	
	1-6/2019	1-6/2018	1-6/2019	1-6/2018	1-6/2019	1-6/2018	1-6/2019	1-6/2018	1-6/2019	1-6/2018
Prihodki iz prodaje	397.749	379.747	39.227	35.530	210.622	193.765	25.424	22.981	673.022	632.023
– prihodki iz pogodb s kupci	394.647	375.909	39.227	35.530	210.605	193.751	25.215	22.746	669.694	627.936
– ostali prihodki iz prodaje	3.102	3.838	0	0	17	14	209	235	3.328	4.087
Drugi poslovni prihodki	2.414	450	0	0	0	0	0	0	2.414	450
Stroški poslovanja	-332.169	-314.012	-26.644	-24.334	-172.706	-161.342	-18.554	-14.813	-550.073	-514.501
Dobiček iz poslovanja	67.994	66.185	12.583	11.196	37.916	32.423	6.870	8.168	125.363	117.972
Prihodki od obresti	265	250	0	0	43	22	0	0	308	272
Odhodki za obresti	-336	-146	-5	0	-15	0	-8	0	-364	-146
Neto finančni izid	273	-1.210	460	712	11.612	-11.643	-1.329	240	11.016	-11.901
Davek iz dobička	-8.729	-7.644	-1.615	-1.293	-4.867	-3.744	-882	-944	-16.093	-13.625
Čisti dobiček	59.538	57.331	11.428	10.615	44.661	17.036	4.659	7.464	120.286	92.446
Naložbe	41.954	34.337	0	0	0	0	0	0	41.954	34.337
Amortizacija nepremičnin, naprav in opreme	27.869	28.020	893	907	8.764	9.505	236	371	37.762	38.803
Amortizacija – pravica do uporabe sredstev	235	–	7	–	76	–	2	–	320	–
Amortizacija neopredmetenih sredstev	1.599	1.643	158	154	847	838	102	99	2.706	2.734
	30. 6. 2019	31. 12. 2018	30. 6. 2019	31. 12. 2018	30. 6. 2019	31. 12. 2018	30. 6. 2019	31. 12. 2018	30. 6. 2019	31. 12. 2018
Sredstva skupaj	1.537.674	1.399.815	50.342	48.990	487.045	449.542	13.894	17.718	2.088.955	1.916.065
Obveznosti skupaj	280.357	235.848	12.446	11.254	107.246	92.743	24.223	23.920	424.272	363.765

Pojasnila k računovodskim izkazom družbe Krka, d. d., Novo mesto

Stroški po naravnih vrstah

550.073 tisoč EUR

v tisoč EUR	1-6/2019	1-6/2018	Indeks
Stroški blaga in materiala	197.513	183.603	108
Stroški storitev	178.253	171.797	104
Stroški dela	131.213	114.970	114
Amortizacija	40.788	41.537	98
Odpisi in popravki vrednosti zalog	4.723	4.310	110
Neto slabitve in odpisi terjatev	-350	423	
Drugi poslovni odhodki	13.252	12.339	107
Stroški skupaj	565.392	528.979	107
Sprememba vrednosti zalog nedokončane proizvodnje in končnih izdelkov	-15.319	-14.478	106
Skupaj	550.073	514.501	107

Stroški dela

131.213 tisoč EUR

v tisoč EUR	1-6/2019	1-6/2018	Indeks
Stroški bruto plač in nadomestil	101.410	89.474	113
Stroški prispevkov socialnih zavarovanj	8.196	7.424	110
Stroški prispevkov pokojninskih zavarovanj	12.196	10.893	112
Pozaposlitveni in drugi dolgoročni zaslužki	2.302	2.179	106
Drugi stroški dela	7.109	5.000	142
Stroški dela skupaj	131.213	114.970	114

Drugi poslovni odhodki

13.252 tisoč EUR

v tisoč EUR	1-6/2019	1-6/2018	Indeks
Dotacije in pomoči za humanitarne in druge namene	576	677	85
Izdatki za varstvo okolja	1.372	1.388	99
Druge dajatve	9.265	8.769	106
Izguba pri prodaji in odpisi nepremičnin, naprav in opreme ter neopredmetenih sredstev	593	248	239
Ostali poslovni odhodki	1.446	1.257	115
Drugi poslovni odhodki skupaj	13.252	12.339	107

Med druge dajatve so vključene dajatve (claw-back ipd.), ki so se v zadnjih obdobjih pojavile na več trgih, na katerih posluje družba Krka.

Finančni prihodki in odhodki

v tisoč EUR	1-6/2019	1-6/2018	Indeks
Neto tečajne razlike	17.894	0	
Prihodki od obresti	308	272	113
Prihodki iz izvedenih finančnih instrumentov	0	2.265	0
– realizirani prihodki	0	1.294	0
– sprememba poštene vrednosti	0	971	0
Prihodki iz dividend in drugih deležev v dobičku	1.814	2.229	81
– dividende	299	1	29.900
– dobički odvisnih družb v skupini	1.515	2.228	68
Finančni prihodki skupaj	20.016	4.766	420
Neto tečajne razlike	0	-13.426	0
Odhodki za obresti	-364	-146	249
Odhodki iz izvedenih finančnih instrumentov	-7.577	-2.278	333
– realizirani odhodki	0	-2.278	0
– sprememba poštene vrednosti	-7.577	0	
Drugi finančni odhodki	-1.059	-817	130
Finančni odhodki skupaj	-9.000	-16.667	54
Neto finančni izid	11.016	-11.901	

Davek iz dobička

16.093 tisoč EUR

Odmerjeni davek iz dobička znaša 16.129 tisoč EUR, kar predstavlja 11,8 % dobička pred davkom. Ob upoštevanju odloženega davka v vrednosti

-36 tisoč EUR znaša davek kot odhodek v izkazu poslovnega izida 16.093 tisoč EUR. Efektivna davčna stopnja je znašala 11,8 %.

Nepremičnine, naprave in oprema

612.836 tisoč EUR

v tisoč EUR	30. 6. 2019	31. 12. 2018	Indeks
Zemljišča	26.972	26.984	100
Zgradbe	257.413	255.758	101
Oprema	266.149	276.268	96
Nepremičnine, naprave in oprema v pridobivanju	53.621	42.773	125
Predujmi za nepremičnine, naprave in opremo	3.431	3.140	109
Pravica do uporabe – najemi	5.250	-	
Nepremičnine, naprave in oprema skupaj	612.836	604.923	101

Vrednost nepremičnin, naprav in opreme predstavlja 29 % bilančne vsote družbe. Krkine večje naložbe so opisane v poslovnem delu poročila v poglavju Vlaganja in naložbe.

Neopredmetena sredstva

27.424 tisoč EUR

v tisoč EUR	30. 6. 2019	31. 12. 2018	Indeks
Premoženjske pravice	23.108	25.262	91
Neopredmetena sredstva v pridobivanju	4.316	3.580	121
Neopredmetena sredstva skupaj	27.424	28.842	95

Neopredmetena sredstva vključujejo registracijsko dokumentacijo za nova zdravila in programsko opremo.

Dana posojila

76.725 tisoč EUR

v tisoč EUR	30. 6. 2019	31. 12. 2018	Indeks
Nekratkoročno dana posojila	41.431	19.238	215
– posojila, dana odvisnim družbam	30.522	8.685	351
– posojila, dana drugim	10.909	10.553	103
Kratkoročno dana posojila	35.294	51.819	68
– del nekratkoročnega posojila, ki zapade v prihodnjem letu	2.825	2.755	103
– posojila, dana odvisnim družbam	2.309	29.008	8
– posojila, dana drugim	30.132	20.014	151
– kratkoročne terjatve za obresti	28	42	67
Dana posojila skupaj	76.725	71.057	108

Nekratkoročno dana posojila predstavljajo 54 % vseh danih posojil.

Med nekratkoročno danimi posojili drugim so posojila, ki jih družba v skladu z internimi akti daje svojim zaposlenim, namenjena pa so predvsem za nakup oziroma obnovo stanovanj.

Med kratkoročnimi posojili drugim je za 30.000 tisoč EUR bančnih depozitov, vezanih za več kot 90 dni.

Finančne naložbe

9.312 tisoč EUR

v tisoč EUR	30. 6. 2019	31. 12. 2018	Indeks
Nekratkoročne finančne naložbe	9.312	9.388	99
– finančna sredstva po pošteni vrednosti prek drugega vseobsegajočega donosa (kapitalski instrumenti)	9.312	9.388	99
Kratkoročne finančne naložbe, vključno z izvedenimi finančnimi instrumenti	0	1.800	0
– izvedeni finančni instrumenti	0	1.800	0
Finančne naložbe skupaj	9.312	11.188	83

Med finančnimi sredstvi, na razpolago za prodajo, je za 827 tisoč EUR delnic in deležev v Sloveniji in za 8.485 tisoč EUR delnic in deležev v tujini.

Zaloge

330.219 tisoč EUR

v tisoč EUR	30. 6. 2019	31. 12. 2018	Indeks
Material	147.882	144.326	102
Nedokončana proizvodnja	92.730	89.716	103
Končni izdelki	72.287	63.317	114
Trgovsko blago	9.673	10.146	95
Predujmi za zaloge	7.647	9.994	77
Zaloge skupaj	330.219	317.499	104

Terjatve do kupcev in druge terjatve

451.245 tisoč EUR

v tisoč EUR	30. 6. 2019	31. 12. 2018	Indeks
Kratkoročne terjatve do kupcev	430.924	390.948	110
– kratkoročne terjatve do odvisnih družb	227.578	204.692	111
– kratkoročne terjatve do kupcev zunaj skupine	203.346	186.256	109
Kratkoročne terjatve iz naslova dividend odvisnih družb	26	0	
Kratkoročne terjatve do drugih	20.295	15.404	132
Terjatve skupaj	451.245	406.352	111

Denar in denarni ustrezniki

207.793 tisoč EUR

v tisoč EUR	30. 6. 2019	31. 12. 2018	Indeks
Gotovina v blagajni	1	1	100
Denarna sredstva v banki	207.792	98.473	211
Denar in denarni ustrezniki skupaj	207.793	98.474	211

Med denarnimi sredstvi v banki je tudi za 9.244 tisoč EUR bančnih depozitov, vezanih do 30 dni.

Kapital

1.664.683 tisoč EUR

v tisoč EUR	30. 6. 2019	31. 12. 2018	Indeks
Osnovni kapital	54.732	54.732	100
Lastne delnice	-59.917	-52.076	115
Rezerve	200.567	192.788	104
– rezerve za lastne delnice	59.917	52.076	115
– kapitalske rezerve	105.897	105.897	100
– zakonske rezerve	14.990	14.990	100
– statutarne rezerve	30.000	30.000	100
– rezerva za pošteno vrednost	-10.237	-10.175	101
Zadržani dobički	1.469.301	1.356.856	108
Kapital skupaj	1.664.683	1.552.300	107

Poslovne obveznosti

178.205 tisoč EUR

v tisoč EUR	30. 6. 2019	31. 12. 2018	Indeks
Nekratkoročne poslovne obveznosti	10.000	0	
Druge nekratkoročne poslovne obveznosti	10.000	0	
Kratkoročne poslovne obveznosti	168.205	170.354	99
Obveznosti do odvisnih družb	82.606	73.202	113
Obveznosti do dobaviteljev v Sloveniji	47.106	41.624	113
Obveznosti do dobaviteljev zunaj Slovenije	38.493	55.528	69
Poslovne obveznosti skupaj	178.205	170.354	105

Druge nekratkoročne poslovne obveznosti predstavljajo obveznosti do Evropske komisije. Ta je leta 2014 ugotovila, da naj bi Krka kršila določbo 101. člena Pogodbe o delovanju EU in s tem povzročila izkrivljanje konkurence na trgu perindopriila v EU, zato je Krki naložila plačilo kazni v višini 10.000 tisoč EUR. Krka je izrečeno kazen plačala v roku, ki ga je določila Komisija. Ker pa je menila, da s svojim ravnanjem ni kršila pravil konkurenčnega prava, je zoper odločbo vložila

tožbo na Splošno sodišče EU, ki je decembra 2018 odločilo v korist Krke. Odločba Splošnega sodišča še ni pravnomočna, Komisija je zoper odločbo v pritožbenem roku vložila pritožbo, o kateri bo odločalo Evropsko sodišče. Komisija je sicer Krki v začetku leta 2019 vrnila plačano kazen v višini 10.000 tisoč EUR, vendar je Krka v skladu s strokovno pravno oceno prihodke iz tega naslova odložila. Za omenjeni znesek je oblikovala nekratkoročne obveznosti.

Rezervacije

89.725 tisoč EUR

v tisoč EUR	30. 6. 2019	31. 12. 2018	Indeks
Rezervacije za tožbe	4.100	4.100	100
Obveznosti za pozaposlitvene in druge dolgoročne zasluge	85.625	83.782	102
Rezervacije skupaj	89.725	87.882	102

Odloženi prihodki

1.843 tisoč EUR

v tisoč EUR	30. 6. 2019	31. 12. 2018	Indeks
Sredstva za projekt Proizvodnja farmacevtskih izdelkov v novi tovarni Notol 2, prejeta iz Evropskega sklada za regionalni razvoj in iz proračuna Republike Slovenije	1.717	1.850	93
Sredstva za razvoj novih tehnologij (projekt FBD), prejeta iz Evropskega sklada za regionalni razvoj	104	151	69
Sredstva za vzpostavitev energetskega informacijskega sistema (GEN-I), prejeta iz Evropskega sklada za regionalni razvoj	3	6	50
Nepovratna finančna pomoč za nakup vozil na električni pogon	6	6	100
Brezplačno pridobljene nepremičnine, naprave in oprema	13	16	81
Emisijski kuponi	0	1	0
Odloženi prihodki skupaj	1.843	2.030	91

Projekt FBD sofinancira EU s sredstvi iz Evropskega sklada za regionalni razvoj. Izvaja se v okviru Operativnega programa krepitve regionalnih razvojnih potencialov za obdobje

2007–2013, 1. razvojne prioritete: Konkurenčnost podjetij in raziskovalna odličnost; prednostne usmeritve 1.1: Izboljšanje konkurenčnih sposobnosti podjetij in raziskovalna odličnost.

Prejeta posojila

61.811 tisoč EUR

v tisoč EUR	30. 6. 2019	31. 12. 2018	Indeks
Kratkoročna posojila	61.811	40.435	153
– posojila, prejeta od odvisnih družb	61.721	40.383	153
– kratkoročne obveznosti za obresti	90	52	173
Posojila skupaj	61.811	40.435	153

Kratkoročne obveznosti iz pogodb s kupci

21.894 tisoč EUR

v tisoč EUR	30. 6. 2019	31. 12. 2018	Indeks
Obveznost povračila	14.571	14.923	98
– vračunani popusti na prodane izdelke drugim kupcem	14.571	14.923	98
Obveznosti iz pogodb	7.323	2.417	303
– obveznosti iz pogodb – predujmi drugih kupcev	3.659	2.417	151
– obveznosti iz pogodb – razmejeni prihodki	3.664	0	
Kratkoročne obveznosti iz pogodb s kupci skupaj	21.894	17.340	126

Druge kratkoročne obveznosti

57.472 tisoč EUR

v tisoč EUR	30. 6. 2019	31. 12. 2018	Indeks
Obveznosti do zaposlenih – bruto plače, drugi prejemki in dajatve	40.216	36.631	110
Izvedeni finančni instrumenti	5.777	0	
Drugo	11.479	7.523	153
Druge kratkoročne obveznosti skupaj	57.472	44.154	130

Pogojne obveznosti

17.078 tisoč EUR

v tisoč EUR	30. 6. 2019	31. 12. 2018	Indeks
Dane garancije	16.458	16.517	100
Drugo	620	620	100
Pogojne obveznosti skupaj	17.078	17.137	100

Poštena vrednost

v tisoč EUR	30. 6. 2019		31. 12. 2018	
	Knjigovodska vrednost	Poštena vrednost	Knjigovodska vrednost	Poštena vrednost
Poslovne terjatve do odvisnih družb	35.758	35.758	38.885	38.885
Nekratkoročno dana posojila	41.431	41.431	19.238	19.238
Finančna sredstva po poštenu vrednosti prek drugega vseobsegajoče donosa (kapitalski instrumenti)	9.312	9.312	9.388	9.388
Kratkoročno dana posojila	35.294	35.294	51.819	51.819
Kratkoročne finančne naložbe	0	0	1.800	1.800
– izvedeni finančni instrumenti	0	0	1.800	1.800
Sredstva iz pogodb s kupci	196	196	1.464	1.464
Terjatve do kupcev	430.924	430.924	390.948	390.948
Denar in denarni ustrezniki	207.793	207.793	98.474	98.474
Nekratkoročne poslovne obveznosti	-10.000	-10.000	0	0
Nekratkoročne obveznosti iz najemov	-4.976	-4.976	–	–
Kratkoročne obveznosti iz najemov	-307	-307	–	–
Prejeta kratkoročna posojila	-61.811	-61.811	-40.435	-40.435
Obveznosti do dobaviteljev in odvisnih družb brez predujmov	-167.928	-167.928	-170.099	-170.099
Obveznosti iz pogodb s kupci brez predujmov	-18.235	-18.235	-14.923	-14.923
Ostale obveznosti brez obveznosti do države in zaposlenih ter predujmov	-6.476	-6.476	-1.519	-1.519
Druge kratkoročne obveznosti	-5.777	-5.777	0	0
– izvedeni finančni instrumenti	-5.777	-5.777	0	0
Skupaj	485.198	485.198	385.040	385.040

Sredstva in obveznosti glede na izračun njihove poštene vrednosti uvrščamo v tri ravni:

- 1. raven – sredstva po tržni ceni;
- 2. raven – sredstva, ki se ne uvrščajo v 1. raven, njihova vrednost pa je določena neposredno ali posredno na podlagi primerljivih tržnih podatkov;
- 3. raven – sredstva, katerih vrednosti ni mogoče pridobiti iz tržnih podatkov.

Poštena vrednost sredstev

v tisoč EUR	30. 6. 2019				31. 12. 2018			
	1. raven	2. raven	3. raven	Skupaj	1. raven	2. raven	3. raven	Skupaj
Sredstva, merjena po pošteni vrednosti								
Finančna sredstva po pošteni vrednosti prek drugega vseobsegajočega donosa (kapitalski instrumenti)	7.926	0	1.386	9.312	8.002	0	1.386	9.388
Izvedeni finančni instrumenti	0	0	0	0	0	0	1.800	1.800
Sredstva, merjena po pošteni vrednosti, skupaj	7.926	0	1.386	9.312	8.002	0	3.186	11.188
Sredstva, za katera je poštena vrednost razkrita								
Poslovne terjatve do odvisnih družb	0	0	35.758	35.758	0	0	38.885	38.885
Nekratkoročno dana posojila	0	0	41.431	41.431	0	0	19.238	19.238
Kratkoročno dana posojila	0	0	35.294	35.294	0	0	51.819	51.819
Sredstva iz pogodb s kupci	0	0	196	196	0	0	1.464	1.464
Terjatve do kupcev	0	0	430.924	430.924	0	0	390.948	390.948
Denar in denarni ustrezniki	0	0	207.793	207.793	0	0	98.474	98.474
Sredstva, za katera je poštena vrednost razkrita, skupaj	0	0	751.396	751.396	0	0	600.828	600.828
Skupaj	7.926	0	752.782	760.708	8.002	0	604.014	612.016

Poštena vrednost obveznosti

v tisoč EUR	30. 6. 2019				31. 12. 2018			
	1. raven	2. raven	3. raven	Skupaj	1. raven	2. raven	3. raven	Skupaj
Obveznosti, merjene po pošteni vrednosti								
Izvedeni finančni instrumenti	0	0	5.777	5.777	0	0	0	0
Obveznosti, merjene po pošteni vrednosti, skupaj	0	0	5.777	5.777	0	0	0	0
Obveznosti, za katere je poštena vrednost razkrita								
Nekratkoročne poslovne obveznosti	0	0	10.000	10.000	0	0	0	0
Nekratkoročne obveznosti iz najemov	0	0	4.976	4.976	-	-	-	-
Kratkoročne obveznosti iz najemov	0	0	307	307	-	-	-	-
Prejeta kratkoročna posojila	0	0	61.811	61.811	0	0	40.435	40.435
Obveznosti do dobaviteljev in odvisnih družb brez predujmov	0	0	167.928	167.928	0	0	170.099	170.099
Obveznosti iz pogodb s kupci brez predujmov	0	0	18.235	18.235	0	0	14.923	14.923
Ostale obveznosti brez obveznosti do države in zaposlenih ter predujmov	0	0	6.476	6.476	0	0	1.519	1.519
Obveznosti, za katere je poštena vrednost razkrita, skupaj	0	0	269.733	269.733	0	0	226.976	226.976
Skupaj	0	0	275.510	275.510	0	0	226.976	226.976

IZJAVA O ODGOVORNOSTI UPRAVE

Uprava družbe Krka, d. d., Novo mesto izjavlja, da so zgoščeni računovodski izkazi družbe Krka in zgoščeni konsolidirani računovodski izkazi skupine Krka za obdobje, ki se je končalo 30. junija 2019, pripravljeni tako, da dajejo resničen in pošten prikaz premoženjskega stanja in poslovnih izidov družbe Krka in skupine Krka. Pri pripravi zgoščenih izkazov za obdobje januar–junij 2019 so bile upoštevane enake računovodske usmeritve kot pri pripravi letnih računovodskih izkazov družbe Krka in skupine Krka za leto 2018.

Zgoščeni izkazi za obdobje, ki se je končalo 30. junija 2019, so pripravljeni v skladu z *MRS 34 – Medletno računovodsko poročanje* in jih je treba

Novo mesto, 17 julij 2019

brati v povezavi z letnimi računovodskimi izkazi, pripravljenimi za poslovno leto, ki se je končalo 31. decembra 2018.

Uprava je odgovorna za izvajanje ukrepov, s katerimi zagotavlja ohranjanje vrednosti premoženja družbe Krka in skupine Krka, ter za preprečevanje in odkrivanje prevar in drugih nepravilnosti.

Uprava izjavlja, da so družbe v skupini Krka med seboj poslovale na osnovi sklenjenih kupoprodajnih pogodb, pri čemer so bile uporabljene tržne cene izdelkov in storitev. Pomembnih poslov z ostalimi povezanimi osebami ni bilo.



Jože Colarič
predsednik uprave in generalni direktor



dr. Aleš Rotar
član uprave



dr. Vinko Zupančič
član uprave



David Bratož
član uprave



Milena Kastelic
članica uprave – delavska direktorica