

Poročilo o poslovanju skupine Petrol in družbe Petrol d.d., Ljubljana v prvem polletju leta 2019



Avgust 2019

PETROL



KAZALO

UVODNA POJASNILA	5
POUDARKI	7
Pomembnejši kazalniki poslovanja za skupino Petrol.....	8
POSLOVNO POROČILO	10
Poslovanje skupine Petrol.....	11
A. PRODAJA	13
Prodaja proizvodov iz nafte	13
Prodaja trgovskega blaga in povezanih storitev.....	15
Prodaja storitev	16
Prodaja utekočinjenega naftnega plina.....	16
Prodaja in trgovanje z zemeljskim plinom.....	16
Prodaja in trgovanje z elektriko	16
B. ENERGETSKE IN OKOLJSKE REŠITVE.....	17
C. PROIZVODNJA ELEKTRIKE IZ OBNOVLJIVIH VIROV	18
D. MOBILNOST	18
Trajnostni razvoj	19
Zaposleni	19
Naložbe.....	20
Sistem kakovosti	21
Družbena odgovornost.....	21
Upravljanje tveganj	22
Delnica	24
Pogojno povečanje osnovnega kapitala.....	27
Dividende.....	28
Lastne delnice.....	28
Redna udeležba na konferencah za vlagatelje in obveščanje javnosti	28
Bonitetna ocena.....	28
Sklepi skupščine	29
Plan poslovanja za leto 2019	31
Dogodki po koncu obračunskega obdobja	32
RAČUNOVODSKO POROČILO	33
Prikaz finančne uspešnosti skupine Petrol in družbe Petrol d.d., Ljubljana	34
Pojasnila k računovodskim izkazom.....	40
Razkritja k posameznim postavkam v računovodskih izkazih.....	43
PRILOGA 1: Organizacijska shema skupine Petrol.....	63

IZJAVA UPRAVE

Člani uprave družbe Petrol d.d., Ljubljana, ki jo sestavljajo Tomaž Berločnik, predsednik uprave, Rok Vodnik, član uprave, Igor Stebernak, član uprave in Ika Krevzel Panić, članica uprave, delavska direktorica, izjavljajo, po njihovem najboljšem vedenju:

- da je računovodsko poročilo skupine Petrol in družbe Petrol d.d., Ljubljana za prvo polletje leta 2019 sestavljeno v skladu z Mednarodnimi standardi računovodskega poročanja kot jih je sprejela EU in da je resničen ter pošten prikaz sredstev in obveznosti, finančnega položaja, poslovnega izida in vseobsegajočega donosa družbe Petrol d.d., Ljubljana in drugih družb, vključenih v konsolidacijo, kot celote;
- da poslovno poročilo skupine Petrol in družbe Petrol d.d., Ljubljana za prvo polletje leta 2019 vključuje pošten prikaz razvoja in izidov poslovanja družbe ter njenega finančnega položaja, vključno z opisom bistvenih vrst tveganj, ki so jim družba Petrol d.d., Ljubljana in druge družbe, vključene v konsolidacijo, kot celota izpostavljene;
- da je v poročilo skupine Petrol in družbe Petrol d.d., Ljubljana za prvo polletje leta 2019 vključen pošten prikaz pomembnih poslov s povezanimi osebami, ki je sestavljen v skladu z Mednarodnimi standardi računovodskega poročanja.



Tomaž Berločnik
predsednik uprave



Rok Vodnik
član uprave



Igor Stebernak
član uprave



Ika Krevzel Panić
članica uprave, delavska direktorica

UVODNA POJASNILA

Objava poročila o poslovanju skupine Petrol in družbe Petrol d.d., Ljubljana, Dunajska 50, v prvem polletju leta 2019, je v skladu z Zakonom o trgu finančnih instrumentov, s Pravili borze, Priporočili javnim družbam za obveščanje in ostalo veljavno zakonodajo.

Podatki in pojasnila o poslovanju so pripravljene na podlagi nerevidiranih konsolidiranih računovodskih izkazov skupine Petrol in nerevidiranih računovodskih izkazov družbe Petrol d.d., Ljubljana za prvo polletje leta 2019 v skladu z Zakonom o gospodarskih družbah in MRS 34 – Medletno računovodsko poročanje.

V skupinske računovodske izkaze v skladu z MSRP so odvisna podjetja vključena po popolni metodi uskupinjevanja, skupaj obvladovana in pridružena podjetja pa po kapitalski metodi.

V posamičnih računovodskih izkazih so naložbe v odvisna, skupaj obvladovana in pridružena podjetja vrednotene po izvirnih vrednostih, v skladu z MSRP.

Poročilo o poslovanju v prvem polletju leta 2019 je objavljeno na spletnih straneh družbe Petrol d.d., Ljubljana (<http://www.petrol.si>) in je na vpogled na sedežu družbe Petrol d.d., Ljubljana, Dunajska cesta 50, 1000 Ljubljana, vsak delavnik med 8.00 in 15.00 uro.

Nadzorni svet družbe je poročilo o poslovanju skupine Petrol in družbe Petrol d.d., Ljubljana v prvem polletju leta 2019 obravnaval na seji, dne 29. avgusta 2019.

Tabela 1: Podatki o matični družbi Petrol d.d., Ljubljana

Ime podjetja	Petrol, slovenska energetska družba, d.d., Ljubljana
Skrajšano ime podjetja	Petrol d.d., Ljubljana
Sedež	Dunajska cesta 50, 1000 Ljubljana
Telefon	(01) 47 14 234
Telefaks	(01) 47 14 809
Povezava	http://www.petrol.si
Šifra dejavnosti	47.301
Matična številka	5025796000
Davčna številka	SI 80267432
Vpoklican kapital	52,24 mio EUR
Število delnic	2.086.301
Predsednik uprave	Tomaž Berločnik
Člani uprave	Rok Vodnik, Igor Stebernak, Ika Krevzel Panič (delavska direktorica)
Predsednica nadzornega sveta	Nada Drobne Popović

Kazalo okrajšav in pojasnila izračunov finančnih kazalnikov

Kazalnik/kratica	Pojasnilo
JVE	jugovzhodna Evropa
EBITDA	poslovni izid iz poslovanja + redna amortizacija
Čisti poslovni izid na delnico	čisti poslovni izid obračunskega obdobja / tehtano povprečno število izdanih navadnih delnic brez lastnih delnic
Knjigovodska vrednost delnice	kapital konec obračunskega obdobja / število vseh delnic

POUDARKI

Pomembnejši kazalniki poslovanja za skupino Petrol

SKUPINA PETROL	EM	I-VI 2019	I-VI 2018	Indeks 2019 / 2018
Prihodki od prodaje	mio EUR	2.726,7	2.376,1	115
Prilagojeni kosmati poslovni izid ¹	mio EUR	231,9	209,4	111
Poslovni izid iz poslovanja	mio EUR	66,1	53,9	123
Čisti poslovni izid	mio EUR	40,7	39,1	104
EBITDA	mio EUR	98,7	78,8	125
Osnovna sredstva na zadnji dan obdobja	mio EUR	933,9	826,9	113
Čisti poslovni izid na delnico	EUR	19,8	19,0	104
Neto dolg / EBITDA ²		1,7	1,6	106

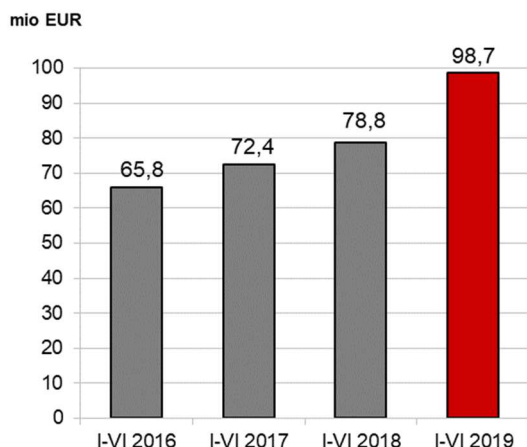
¹Prilagojeni kosmati poslovni izid = prihodki od prodaje - nabavna vrednost prodanega blaga, gre za postavko, ki ni opredeljena v Mednarodnih standardih računovodskega poročanja

²Preračun EBITDA na letni nivo. V letu 2019 uvedba MSRP 16, ki tudi za večino poslovnih najemov zahteva priznavanje in merjenje sredstev in obveznosti iz najema, kot to velja za finančne najeme.

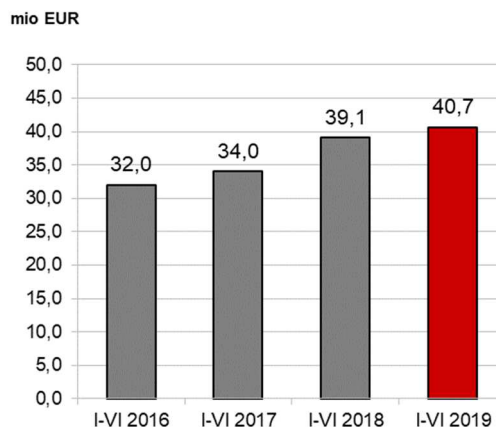
SKUPINA PETROL	EM	I-VI 2019	I-VI 2018	Indeks 2019 / 2018
Količinska prodaja proizvodov iz nafte	mio ton	1,9	1,6	117
Količinska prodaja utekočinjenega naftnega plina	tisoč t	90,1	77,1	117
Količinska prodaja zemeljskega plina	TWh	10,0	11,1	90
Prihodki od prodaje trgovskega blaga	mio EUR	236,7	228,2	104
Število bencinskih servisov na zadnji dan obdobja ¹		507	500	101

¹ Število bencinskih servisov za leto 2018 je na dan 31.12.2018

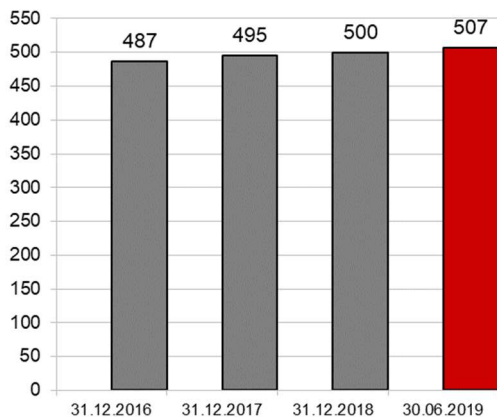
Slika 1: EBITDA skupine Petrol



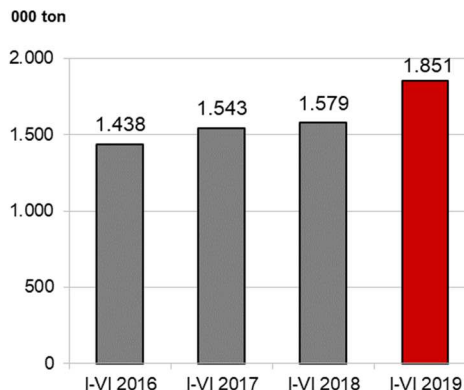
Slika 2: Čisti poslovni izid skupine Petrol



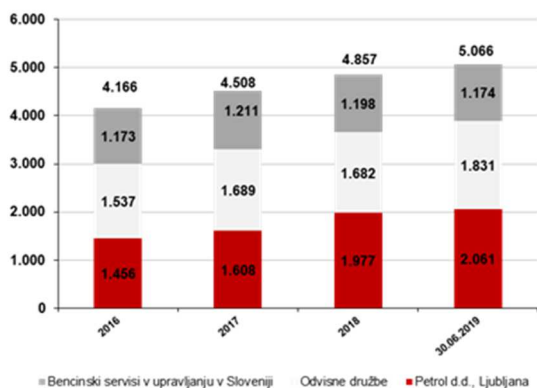
Slika 3: Rast števila bencinskih servisov skupine Petrol



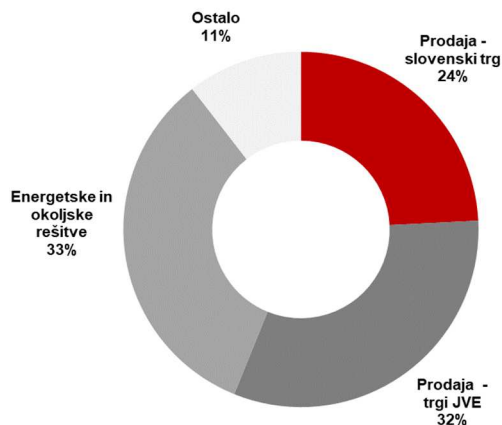
Slika 4: Gibanje količinske prodaje proizvodov iz nafte skupine Petrol



Slika 5: Število zaposlenih v skupini Petrol



Slika 6: Struktura investiranih sredstev skupine Petrol v prvem polletju leta 2019



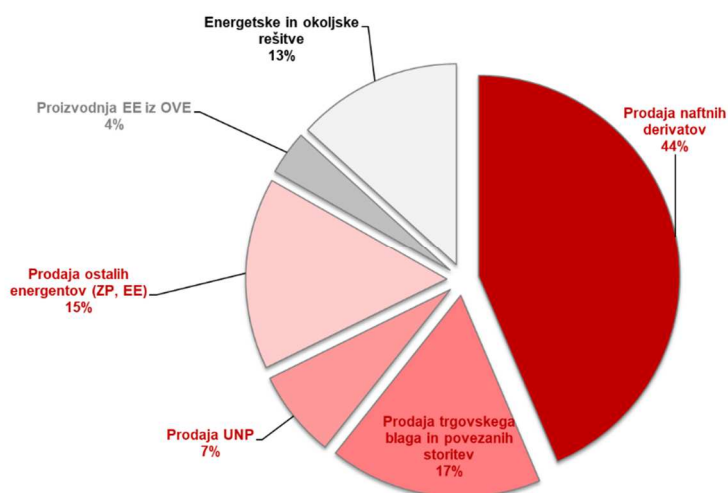
POSLOVNO POROČILO

Poslovanje skupine Petrol

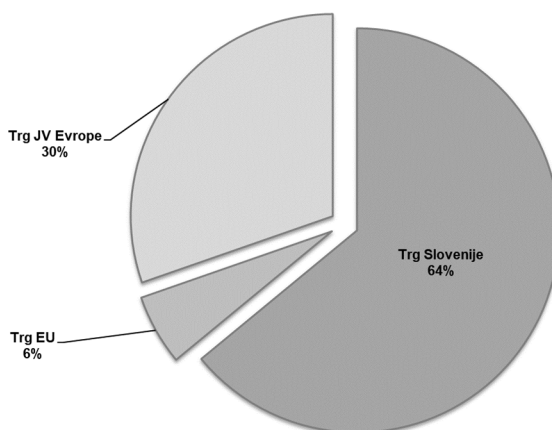
Skupina Petrol posluje v konkurenčnem okolju, na katerega vplivajo gibanja cen nafte, tečaj ameriškega dolarja, svetovna in domača gospodarska gibanja ter lokalna zakonodaja, ki ureja oblikovanje prodajnih cen energentov. V Sloveniji in na Hrvaškem se gospodarske razmere izboljšujejo, druge države z območja JV Evrope, ki so Petrolovi prodajni trgi, pa se še vedno soočajo z zahtevnimi gospodarskimi razmerami, nizko kupno močjo in visoko brezposelnostjo. V Sloveniji, kjer skupina Petrol prodaja največ proizvodov iz nafte, se cene motornih bencinov in dizelskega goriva na bencinskih servisih ob avtocestah in hitrih cestah sicer oblikujejo prosto po tržnih pogojih, vendar pa so cene motornih bencinov (manj kot 98-oktanskih) in dizelskega goriva na ostalih bencinskih servisih še vedno regulirane.

V skupini Petrol smo v prvem polletju leta 2019 realizirali prihodke od prodaje v višini 2,7 mrd EUR, kar je 15 odstotkov več kot v enakem obdobju leta 2018, predvsem zaradi višje prodaje. Prilagojeni kosmati poslovni izid je znašal 231,9 mio EUR, kar je 11 odstotkov več kot v prvem polletju leta 2018. EBITDA je znašal 98,7 mio EUR, kar je 25 odstotkov več kot v prvem polletju leta 2018.

Slika 7: Struktura EBITDA po dejavnostih



Slika 8: Struktura EBITDA po trgih



Čisti poslovni izid realiziran v prvem polletju leta 2019 je znašal 40,7 mio EUR, kar je 4 odstotke več kot v enakem obdobju leta 2018.

V skupini Petrol smo v prvem polletju leta 2019 prodali 1,9 mio ton proizvodov iz nafte, kar je 17 odstotkov več kot v enakem obdobju leta 2018. V Sloveniji smo v prvem polletju leta 2019 prodali 846,2 tisoč ton proizvodov iz nafte, kar predstavlja 46 odstotkov celotne prodaje skupine Petrol. Na trge JVE smo v prvem polletju leta 2019 prodali 387,0 tisoč ton proizvodov iz nafte, kar predstavlja 21 odstotkov celotne prodaje skupine Petrol, na trge EU pa 618,0 tisoč ton proizvodov iz nafte, kar predstavlja 33 odstotkov celotne prodaje skupine Petrol.

Maloprodajna mreža skupine Petrol je konec junija 2019 obsegala 507 bencinskih servisov, od tega v Sloveniji 319, na Hrvaškem 108, v Bosni in Hercegovini 42, v Srbiji 14, v Črni gori 13 in na Kosovu 11.

S prodajo trgovskega blaga in povezanih storitev smo v prvem polletju leta 2019 ustvarili 236,7 mio EUR prihodkov, kar je 4 odstotke več kot v enakem obdobju lanskega leta.

V prvem polletju leta 2019 smo prodali 90,1 tisoč ton utekočinjenega naftnega plina, kar je 17 odstotkov več kot v enakem obdobju lanskega leta.

V nadaljevanju poročila je podrobneje prikazano poslovanje skupine Petrol v prvem polletju leta 2019 po posameznih dejavnostih, in sicer:

- A. Prodaja, ki vključuje prodajo proizvodov iz nafte, prodajo utekočinjenega naftnega plina, prodajo in trgovanje z zemeljskim plinom, prodajo in trgovanje z elektriko, prodajo trgovskega blaga ter prodajo storitev.
- B. Energetske in okoljske rešitve, ki vključujejo energetske rešitve v javnem in komercialnem sektorju, energetske rešitve v industriji in večstanovanjskih zgradbah in distribucijo zemeljskega plina.
- C. Proizvodnja elektrike iz obnovljivih virov.
- D. Mobilnost

A. PRODAJA

Skupina Petrol je v prvem polletju leta 2019 s prodajo ustvarila 2,7 mrd EUR prihodkov.

Prodaja proizvodov iz nafte

V skupini Petrol smo v prvem polletju leta 2019 prodali 1,9 mio ton proizvodov iz nafte, kar je 17 odstotkov več kot v enakem obdobju leta 2018.

Na slovenskem trgu smo v prvem polletju leta 2019 prodali 846,2 tisoč ton proizvodov iz nafte, kar je 7 odstotkov več kot v enakem obdobju leta 2018. Prodaja pogonskih goriv (motornih bencinov in dizelskega goriva) je 7 odstotkov višja kot v enakem obdobju leta 2018.

Na trgih JVE smo v prvem polletju leta 2019 prodali 387,0 tisoč ton proizvodov iz nafte, kar je 7 odstotkov več kot v enakem obdobju lanskega leta. Glavni prodajni artikli na trgih JVE so dizelsko gorivo in motorni bencini.

Poleg tega je skupaj obvladovana družba Petrol - Oti - Slovenija L.L.C. prodala 3,2 tisoč ton proizvodov iz nafte.

Na trgih EU smo v prvem polletju leta 2019 prodali 618,0 tisoč ton proizvodov iz nafte, kar je 45 odstotkov več kot v enakem obdobju leta 2018. Glavni prodajni artikel, ki ga prodajamo na trge EU, je dizelsko gorivo.

Odločujoči vplivi na poslovanje

Oblikovanje prodajnih cen goriv v Sloveniji

Cene motornih bencinov in dizelskega goriva se na bencinskih servisih ob avtocestah in hitrih cestah oblikujejo prosto po tržnih pogojih, medtem ko so cene motornih bencinov in dizelskega goriva na ostalih bencinskih servisih še vedno regulirane.

Cene pogonskih goriv, ki so regulirane, so se do 31. marca 2019 oblikovale skladno z Uredbo o oblikovanju cen določenih naftnih derivatov, ki je bila v veljavi od 1. oktobra 2018. Vlada Republike Slovenije je 28. marca 2019 sprejela novo Uredbo o oblikovanju cen določenih naftnih derivatov, ki bo v veljavi do 30. septembra 2019. Način oblikovanja cen po vsaki od sprejetih uredb ostaja enak kot v predhodni uredbi.

Modelska marža je še vedno državno regulirana in za motorni bencin NMB-95 znaša 0,08701 EUR/liter, za dizel pa 0,08158 EUR/liter.

Cene 98 in več oktanskih motornih bencinov ter ekstra lahkega kurilnega olja se od 9. aprila 2016 oblikujejo prosto po tržnih pogojih.

Bruto marže proizvodov iz nafte, ki jih model določa v fiksnem znesku in ob spremembah maloprodajnih cen ostajajo nespremenjene, so v Sloveniji še vedno pod evropskim povprečjem. Pri motornih bencinih so dosegle 69 odstotkov povprečne bruto marže v državah EU (61 odstotkov brez članarine za obvezne rezerve), pri dizelskem gorivu 55 odstotkov (49 odstotkov brez članarine za obvezne rezerve) (lasten izračun na osnovi podatkov Platt's in Oil Bulletin).

Oblikovanje prodajnih cen goriv na Hrvaškem

Na Hrvaškem se cene naftnih derivatov od 20. februarja 2014, ko je v veljavo stopil Zakon o trgu nafte in naftnih derivatov, ki je uvedel popolno liberalizacijo cen naftnih derivatov, oblikujejo prosto po pogojih trga.

Oblikovanje prodajnih cen goriv v Bosni in Hercegovini

Cene naftnih derivatov na trgu Bosne in Hercegovine niso državno regulirane, oblikujejo se prosto po pogojih trga in se lahko dnevno spreminjajo. Maloprodajne cene goriv se zaradi prostega oblikovanja cen razlikujejo glede na lokacijo bencinskega servisa.

Oblikovanje prodajnih cen goriv v Srbiji

Cene naftnih derivatov na trgu Srbije od 1. januarja 2011, ko je začela veljati zakonodaja, ki liberalizira naftni trg v Srbiji (prost uvoz nafte in njenih derivatov), niso več državno regulirane in se oblikujejo prosto po pogojih trga.

Oblikovanje prodajnih cen goriv v Črni gori

Cene naftnih derivatov se v Črni gori oblikujejo v skladu z Uredbo o načinu oblikovanja maksimalnih maloprodajnih cen, ki je v veljavi od 1. januarja 2011. Cene se spreminjajo vsakih štirinajst dni, če se cene na naftnem trgu (Platts European Marketscan) ter tečaj evra in dolarja spremenijo za več kot 5 odstotkov. Metodologija izračunavanja prodajne cene poleg cen nafte na trgu ter gibanja tečaja evra in dolarja vključuje še takse, stroške za pretovor, manipuliranje in provizijo banke, skladiščenje, transport, stroške distribucije, dajatve (trošarine) in bruto maržo za naftna podjetja. Bruto marža za naftna podjetja znaša za liter motornega bencina 0,063 EUR, za liter evrodizelskega goriva 0,064 EUR ter za liter ekstra lahkega kurilnega olja 0,076 EUR. Poleg bruto marže v navedeni višini se trgovcem s tekočimi gorivi priznajo še vsi zgoraj navedeni stroški v višini 0,05 EUR za liter motornega bencina, 0,05 EUR za liter evrodizelskega goriva in 0,026 EUR za liter ekstra lahkega kurilnega olja.

Oblikovanje prodajnih cen goriv na Kosovu

Cene naftnih derivatov na Kosovu v maloprodaji in veleprodaji niso državno regulirane. Le cene pri prodaji naftnih derivatov državnim institucijam in podjetjem se oblikujejo v skladu s predpisano metodologijo, ki upošteva mesečno povprečje tržne cene ter gibanje tečaja ameriškega dolarja in evra, logistične stroške in maksimalno maržo. Ta cena predstavlja neformalno osnovo za oblikovanje maloprodajnih cen, ki se spreminjajo odvisno od cen goriva na trgu.

Gibanje cen nafte in naftnih derivatov na svetovnem trgu

Povprečna cena za sod surove severnomorske nafte Brent Dated je v prvem polletju leta 2019 znašala 66,0 USD/sod, kar je 7 odstotkov manj kot v enakem obdobju leta 2018, povprečna cena v evrih pa je bila na ravni povprečne cene v enakem obdobju lanskega leta. Najvišjo vrednost v obravnavanem obdobju je surova nafta Brent dosegla 16. maja 2019 in sicer 74,7 USD/sod, najnižjo vrednost pa 3. januarja 2019 in sicer 53,2 USD/sod. Cene motornih bencinov in srednjih destilatov so sledile trendu gibanja cen surove nafte.

Slika 9: Gibanje cene nafte Brent Dated High v prvem polletju leta 2019 v USD/sod



VIR: Petrol, 2019

Slika 10: Gibanje cene nafte Brent Dated High v prvem polletju leta 2019 v EUR/sod



VIR: Petrol, 2019

Odločitev organizacije OPEC, da v sodelovanju z Rusijo omeji obseg načrpane nafte, je povzročila dvig cen v letu 2019 v primerjavi s koncem leta 2018. Na gibanje cen nafte bodo tudi v prihodnje najbolj vplivali dogovori organizacije OPEC o gibanju količin načrpane nafte, razmere na Bližnjem vzhodu, odnosi med Iranom in ZDA pa tudi pričakovanja glede gospodarske rasti, podatki o stanju zalog nafte v ZDA in EU ter povpraševanje Kitajske.

Gibanje menjalnega tečaja ameriškega dolarja in evra

Menjalni tečaj med ameriškim dolarjem in evrom se je v prvem polletju leta 2019 gibal med 1,11 in 1,15 USD za 1 evro. Povprečni tečaj ameriškega dolarja po tečaju Evropske centralne banke je v prvem polletju leta 2019 znašal 1,13 USD za 1 evro.

Prodaja trgovskega blaga in povezanih storitev

Prodaja trgovskega blaga vključuje prodajo avtomateriala, prehranskega blaga, galanterije, tobaknih izdelkov, loterije, kuponov in kartic, kave na poti in ostalega trgovskega blaga. V

skupini Petrol smo v prvem polletju leta 2019 s prodajo trgovskega blaga in povezanih storitev¹ ustvarili 236,7 mio EUR prihodkov, kar je 4 odstotke več kot v enakem obdobju lanskega leta.

Na slovenskem trgu smo v prvem polletju leta 2019 s prodajo trgovskega blaga in povezanih storitev ustvarili 200,6 mio EUR prihodkov, kar je 2 odstotka več kot v enakem obdobju leta 2018. Ponudba na Petrolovih prodajnih mestih se spreminja in dopolnjuje, saj želimo s hitrim prilagajanjem prodajnega asortimenta slediti potrebam obiskovalcev bencinskih servisov.

Na trgih JVE smo v prvem polletju leta 2019 s prodajo trgovskega blaga in povezanih storitev ustvarili 36,0 mio EUR prihodkov, kar je 15 odstotkov več kot v enakem obdobju lanskega leta. Najboljše prodajne rezultate smo dosegli pri prodaji tobačnih izdelkov in prehranskega blaga.

Prodaja storitev

Med storitve uvrščamo prihodke od skladiščenja in pretovora naftnih derivatov, najemnine za poslovne prostore in gostinske objekte, prevoze, storitve avtopralnic, prihodke od kartic Petrol Klub in druge storitve. S storitvami na področju naftno-trgovske dejavnosti je skupina Petrol v prvem polletju leta 2019 ustvarila 18,0 mio EUR prihodkov.

Prodaja utekočinjenega naftnega plina

V skupini Petrol smo v prvem polletju leta 2019 prodali 90,1 tisoč ton utekočinjenega naftnega plina, kar je 17 odstotkov več kot v enakem obdobju lanskega leta.

Konec junija 2019 smo v skupini Petrol v Sloveniji upravljali s 5 koncesijami za oskrbo z utekočinjenim naftnim plinom. Poleg tega ima družba Petrol d.o.o. sklenjeni pogodbi za oskrbo z utekočinjenim naftnim plinom v mestih Šibenik in Reka. Kupce z utekočinjenim naftnim plinom oskrbujemo tudi preko plinohramov ter z avtoplinom na bencinskih servisih.

Prodaja in trgovanje z zemeljskim plinom

V prvem polletju leta 2019 je skupina Petrol prodala 10,0 TWh zemeljskega plina, kar je 10 odstotkov manj kot v enakem obdobju leta 2018, od tega 7,3 TWh končnim uporabnikom in 2,7 TWh v sklopu trgovanja.

Prodaja in trgovanje z elektriko

Skupina Petrol se je uveljavila kot pomemben udeleženec na trgu električne energije. Vzpostavili smo celotno trgovalno infrastrukturo za trgovanje z električno energijo na veleprodajnem trgu v Sloveniji, državah EU in v državah na trgih JVE. Prodaja električne energije končnim uporabnikom (poslovnim odjemalcem in gospodinjstvom) se poleg že uveljavljene prodaje v Sloveniji, širi tudi na območje JVE.

V prvem polletju leta 2019 je skupina Petrol prodala 12,3 TWh elektrike, kar je 41 odstotkov več kot v enakem obdobju leta 2018.

¹ Skupina Petrol je v skladu z novim računovodskim standardom MSRP 15 spremenila način izkazovanja prihodkov od prodaje blaga, ki ga skupina Petrol prodaja za račun tretjih oseb. V skladu z novim standardom skupina Petrol med prihodki od prodaje izkazuje le provizijo, do katere je upravičena na podlagi prodaje blaga za račun tretjih oseb.

B. ENERGETSKE IN OKOLJSKE REŠITVE

Skupina Petrol je v prvem polletju leta 2019 na področju energetskih in okoljskih rešitev ustvarila 33,6 mio EUR prihodkov od prodaje.

Področje energetskih in okoljskih rešitev zajema energetsko ponudbo na področjih:

- energetskih rešitev v javnem in komercialnem sektorju (sistemi energetskega in okoljskega upravljanja objektov v javnem in komercialnem sektorju, sistemi daljinskih ogrevanj in daljinske energetike, vodovodni sistemi, sistemi učinkovite razsvetljave),
- energetskih rešitev v industriji in večstanovanjskih zgradbah in
- distribucije zemeljskega plina.

Dolgoročna pogodbeno oskrba z energijo ter pogodbeno zagotavljanje prihrankov energije in vode je najpogostejši model izvajanja tovrstnih projektov tako v javnem kot komercialnem sektorju in industriji. Bistvena prednost za naročnike pri tovrstnem modelu je, da Petrol prevzame vsa tehnična in ekonomska tveganja za izvedbo in upravljanje projekta, zagotovi potrebna finančna sredstva za izvedbo ukrepov in naročniku dobavlja vso potrebno energijo ustrezne kakovosti ter ob tem jamči prihranke pri porabi energentov glede na prejšnje stanje.

Projekte dolgoročne oskrbe s toploto, energetske prenove objektov, znižanja rabe energije in vodnih izgub večinoma izvajamo po modelu javno-zasebnega partnerstva.

Skupina Petrol je v prvem polletju leta 2019 prodala 92,5 tisoč MWh toplote, kar je 9 odstotkov več kot v enakem obdobju leta 2018.

Na področju industrije razvijamo različne poslovne modele, ki so prilagojeni potrebam naročnika in njihovim tehnološkim procesom. Naši strokovnjaki pripravljajo rešitve na področju pare in toplote, zemeljskega plina, tehničnih plinov ter komprimiranega zraka, vode, hladilnih sistemov in industrijskih čistilnih naprav. Pripravljamo projekte na področju učinkovite razsvetljave v industrijskih objektih. Industrijske odjemalce vključujemo v našo virtualno elektrarno.

Poleg industrijskih uporabnikov razvijamo rešitve za etažne lastnike in upravnike na področju energetske sanacije, nadzora in upravljanja kotlovnice ter vgradnje delilnikov v večstanovanjskih stavbah.

Konec junija 2019 smo v skupini Petrol v Sloveniji upravljali z 29 koncesijami za oskrbo z zemeljskim plinom, v Srbiji pa z zemeljskim plinom oskrbujemo občini Bačka Topola in Pećinci ter 3 občine v Beogradu. Od konca leta 2018 je skupina Petrol prisotna tudi na hrvaškem trgu, kjer družba Zagorski metalac d.o.o. izvaja distribucijo zemeljskega plina v nekaterih občinah na območjih Zagorsko-Krapinske in Zagrebške županije.

V skupini Petrol smo v prvem polletju leta 2019 distribuirali 597,1 tisoč MWh zemeljskega plina.

C. PROIZVODNJA ELEKTRIKE IZ OBNOVLJIVIH VIROV

Skupina Petrol je v prvem polletju leta 2019 na področju proizvodnje elektrike iz obnovljivih virov ustvarila 4,5 mio EUR prihodkov od prodaje.

Globalni energetske sistem je priča naglemu razvoju, na kar vplivajo tako povečane potrebe po energiji kot okoljevarstvene zahteve zaradi klimatskih sprememb. Tem ciljem sledimo tudi s proizvodnjo elektrike iz obnovljivih virov – vetra, vode in sonca. Med temi se na evropskem trgu čedalje bolj uveljavlja proizvodnja elektrike iz vetrne energije.

Pri Petrolovi odločitvi, da postane sodobna energetska družba, ima zato posebno strateško mesto proizvodnja elektrike iz obnovljivih virov, kar je ena ključnih aktivnosti za prihodnji razvoj skupine Petrol. Z njo si dolgoročno zagotavljamo lastne vire pri prodaji električne energije, hkrati pa smo pripravljeni na nove trende v transportu. V Petrolu vidimo velike možnosti za razvoj proizvodnje elektrike iz obnovljivih virov na območju JV Evrope. Z gradnjo lastnih proizvodnih kapacitet sledimo strateški usmeritvi postati prepoznaven regionalni ponudnik celovitih energetskih in okoljskih rešitev ter partner v razvoju krožnega gospodarstva za prehod v nizkoogljično družbo.

Skupina Petrol je na področju proizvodnje elektrike sicer prisotna že od leta 2003, ko smo proizvajali elektriko v manjših proizvodnih napravah (fotovoltaika, mikro kogeneracije, bioplinarne).

S proizvodnjo elektrike iz hidroenergije smo prisotni na trgu Bosne in Hercegovine, kjer se ukvarjamo s proizvodnjo elektrike v 4 malih hidroelektrarnah na rekah Jezernica in Kozica. V letu 2018 smo pričeli s proizvodnjo v mali hidroelektrarni Jeleč (moč 4,9 MW, letna proizvodnja 15 tisoč MWh).

V letu 2017 smo na hrvaškem trgu pričeli s proizvodnjo elektrike iz vetrne energije v elektrarni Glunča na območju Šibenika (nazivna moč 20,7 MW, letna proizvodnja 50 tisoč MWh).

D. MOBILNOST

Področje mobilnosti zajema dva segmenta:

- Elektromobilnost - vzpostavitev, upravljanje in vzdrževanje infrastrukture za polnjenje električnih vozil ter zagotavljanje storitve polnjenja;
- Storitve mobilnosti – »vozilo kot storitev« in nove oblike mobilnosti, kot so souporaba vozil, prevozi na poziv in bolj dinamične oblike alternativnih prevozov, agregacija in optimizacija prevoza potnikov;

V sklopu elektromobilnosti izvajamo storitve, ki so vezane na vzpostavitev, upravljanje in vzdrževanje polnilne infrastrukture za polnjenje električnih vozil ter storitve, ki so vezane na samo izvajanje in obračunavanje storitve polnjenja ter skrb za uporabnike. Omenjene storitve in rešitve s tega področja nudimo tudi podjetjem in občinam. Konec junija 2019 smo upravljali in zagotavljali storitev polnjenja na več kot 120 polnilnicah v Sloveniji in na Hrvaškem. V prvih 6 mesecih pa je bilo na polnilnicah predanih preko 180 MWh električne energije. Glede na javno dostopne podatke o številu registriranih električnih vozil na slovenskih cestah, več kot 80 odstotkov uporabnikov električnih vozil za polnjenje uporablja Petrolove plačilne kartice. V

letu 2018 smo aktivno pričeli širiti mrežo polnilnic za polnjenje električnih vozil tudi na Hrvaškem, s čimer smo nadaljevali tudi v prvi polovici leta 2019.

Na področju storitev mobilnosti razvijamo storitve povezane z novimi koncepti in oblikami mobilnosti kot so »vozilo kot storitev«, souporaba vozil, dinamične oblike alternativnih prevozov kot dopolnilo obstoječim rednim linijskim avtobusnim prevozom in drugim. Pri poslovnem modelu »vozilo kot storitev«, ki ga že ponujamo na trgu, naročniku nudimo vse storitve vezane na uporabo vozila in upravljanje voznega parka v zameno za fiksno mesečno naročnino. Izvedli smo več uspešnih tržnih akcij, s katerimi smo povečali floto električnih vozil, ki jih oddajamo v najem.

Pri razvoju storitev se povezujemo z domačimi in tujimi partnerji, v letu 2019 smo tako vključeni v 3 mednarodne projekte, za katere smo pridobili tudi nepovratna sredstva EU.

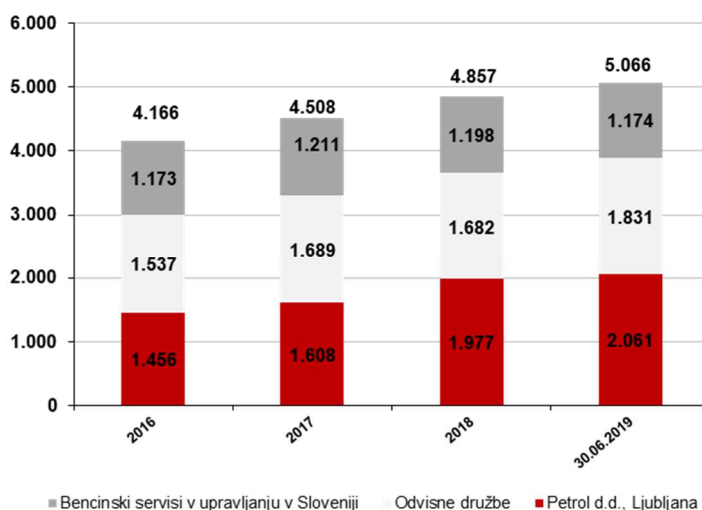
Trajnostni razvoj

V strategiji razvoja skupine Petrol imajo pomembno mesto trajnostna načela. Prizadevamo si, da z načinom svojega poslovanja pozitivno vplivamo na ekonomsko in družbeno okolje ter si prizadevamo za varovanje okolja. Junija 2019 smo izdali 4. Trajnostno poročilo skupine Petrol².

Zaposleni

30. junija 2019 je bilo v skupini Petrol 5.066 zaposlenih, od tega 34 odstotkov v odvisnih družbah v tujini. Število zaposlenih se je glede na konec leta 2018 povečalo za 209, zaradi širitve poslovanja.

Slika 11: Gibanje števila zaposlenih v letih 2016 - 2019 v skupini Petrol in na bencinskih servisih v upravljanju



² https://www.petrol.eu/binaries/content/assets/skupina-petrol-slo/2019/pages/za-vlagatelje/porocila/tp-2018_slo.pdf

Struktura zaposlenih

Povprečna starost zaposlenih v skupini Petrol je konec junija 2019 znašala 39 let. Med zaposlenimi je 59 odstotkov moških in 41 odstotkov žensk.

V skupini Petrol se izobrazbena struktura z leti izboljšuje, kar je na eni strani rezultat izobraževanja zaposlenih, na drugi strani pa kadrovske politike, saj novo zaposleni zvišujejo izobrazbeno strukturo, hkrati pa podjetje zupuščajo zaposleni z nižjo stopnjo izobrazbe. Pri tem velja poudariti, da ima skupina Petrol interes za izobraževanje svojih zaposlenih, saj je znanje ena od bistvenih konkurenčnih prednosti podjetja.

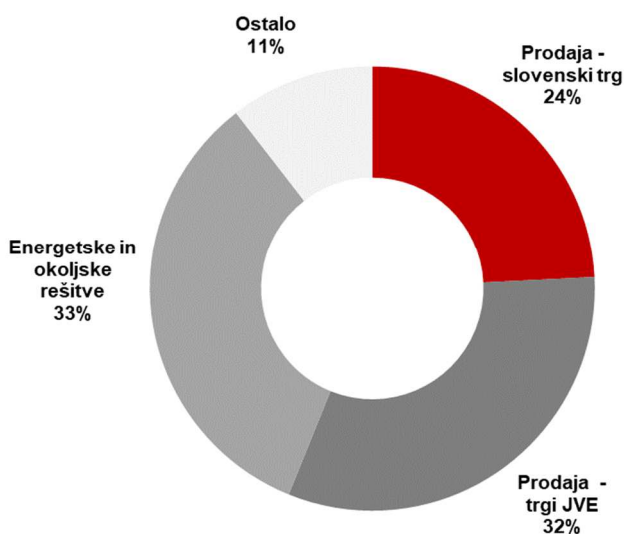
Usposabljanje

V prvem polletju leta 2019 je bilo v skupini Petrol izvedenih skoraj 72 tisoč pedagoških ur usposabljanja, kar predstavlja v povprečju 15 pedagoških ur usposabljanja na zaposlenega v obravnavanem obdobju. V okviru skupine Petrol imamo organizirano Akademijo Petrol, katere osnovni cilj je načrtno, sistematično in celovito izobraževanje vseh zaposlenih. V prvem polletju leta 2019 smo izvajali strokovna in zakonsko zahtevana izobraževanja.

Naložbe

V prvem polletju leta 2019 smo za naložbe v opredmetena osnovna sredstva in neopredmetena sredstva ter dolgoročne finančne naložbe namenili v neto znesku³ 30,9 mio EUR, 24 odstotkov smo namenili dejavnosti prodaje na slovenskem trgu, 32 odstotkov dejavnosti prodaje na trgih JV Evrope, 33 odstotkov energetskim in okoljskim rešitvam ter 11 odstotkov posodobitvi informacijske in druge infrastrukture.

Slika 12: Struktura investiranih sredstev skupine Petrol v prvem polletju leta 2019



³ Neto znesek naložb v stalna sredstva = naložbe v stalna sredstva – prodaja dolgoročnih sredstev

Sistem kakovosti

Poslovanje skupine Petrol temelji na uveljavljanju visokih standardov kakovosti. Od leta 1997 dalje pa sistem v skupini stalno nadgrajujemo in razširjamo. Poleg certificiranih sistemov kakovosti, ravnanja z okoljem in upravljanja z energijo so v integrirani sistem kakovosti vključene tudi zahteve sistema ravnanja z žvili HACCP, sistema varnosti in zdravja pri delu OHSAS ter sistema informacijske varnosti v skladu s standardom SIST ISO 27001.

Tabela 2: Pregled certifikatov in akreditacij laboratorijev

Družba	Sistem vodenja kakovosti	Sistem ravnanja z okoljem	Sistem upravljanja z energijo	Akreditacije laboratorijev	Drugi certifikati
Petrol d.d., Ljubljana	ISO 9001: 2015	ISO 14001: 2015	ISO 50001: 2011	SIST EN ISO/IEC 17025: 2005 SIST EN ISO/IEC 17020: 2012	ISCC, AEO*** POR*, FSC**
Petrol d.o.o.	ISO 9001: 2015	ISO 14001: 2015	/	/	ADR/RID/ADN -I-PTR ****
Petrol Geo d.o.o.	ISO 9001: 2015	/	/	/	/
Beogas d.o.o.	ISO 9001: 2015	/	/	/	/
Petrol d.o.o., Beograd	ISO 9001: 2008	ISO 14001: 2004	/	/	OHSAS 18001

* Na podlagi Poročila o izvajanju sprejetih zavez iz Svetovne listine Programa odgovornega ravnanja z okoljem (POR) je Petrol d.d., Ljubljana, imetnik certifikata za Program odgovornega ravnanja z okoljem za opravljanje dejavnosti skladiščenja, logistike in maloprodajne mreže bencinskih servisov v Sloveniji in s tem povezane pravice do uporabe logotipa.

** Petrol d.d., Ljubljana, je imetnik certifikata FSC za proizvodnjo sekancev za toplotno energijo. Certifikat FSC, ki ga izdaja mednarodna nevladna organizacija Forest Stewardship Council, promovira okolju primerno, socialno koristno in ekonomsko izvedljivo upravljanje gozdov.

*** Certifikat AEO podeljuje Carinska uprava Republike Slovenije, ki izvaja nadzor in inšpekcijo med prejemniki AEO certifikata. Certifikat omogoča lažji dostop do carinskih poenostavitev, manj fizičnih pregledov in pregledov dokumentacije, prednostne obravnave v primeru kontrol, možnost izbire prostora za tovrstne kontrole in možnost predhodnega obveščanja. Za pridobitev AEO certifikata je potrebno izpolnjevati številne pogoje in merila: izpolnjeni varstveni in varnostni standardi, ustrezna evidenca o skladnosti s carinskimi zahtevami ter zanesljiv sistem vodenja poslovnih in transportnih evidenc, ki omogočajo kontrolo in dokazano finančno solventnost.

**** certifikat za izvajanje notranje inšpekcijske službe za izvajanje pregledov tlačnih posod v skladu z direktivo 2010/35/EU. Petrol d.o.o. je Kontrolni organ IS pod nadzorom priglašene organa Bureau Veritas Italia, za namen rednih pregledov tlačnih posod definiranih v skladu s poglavjem 6.2 ADR/RID/ADN.

V januarju 2019 je bila v Petrolu d.d., Ljubljana izvedena 1. recertifikacijska presoja sistema upravljanja z energijo po standardu ISO 50001. Rezultati so pokazali, da je sistem ustrezno vzdrževan in skladen z zahtevami standarda. Veljavnost certifikata ISO 50001 je podaljšana za 3 leta. V aprilu 2019 je bila v družbi Petrol d.d., Ljubljana izvedena integrirana kontrolna presoja sistema vodenja kakovosti in ravnanja z okoljem (ISO 9001, 14001).

V družbi Petrol d.o.o., Beograd je bila izvedena certifikacijska presoja po standardih ISO 9001, ISO 14001 in ISO 18001 za proces Prodaja industrijske opreme, inženiring in upravljanje s projekti. V družbi Beogas d.o.o. je bila izvedena presoja sistema vodenja kakovosti (ISO 9001). V maju 2019 je bila v družbi Petrol d.o.o., Zagreb izvedena kontrolna presoja sistemov vodenja kakovosti in ravnanja z okoljem. Presoje so potekale uspešno, neskladnosti ni bilo evidentiranih.

Družbena odgovornost

Petrol v svoje poslovanje že vrsto let vključuje skrb za družbena in okoljska vprašanja. Na zahteve in izzive časa odgovarjamo z dolgoročno strategijo rasti in s trdnim zavedanjem, da podpora okolju, v katerem delujemo, pomembno vpliva na naše poslovanje in razvoj. Širšim

družbenim in lokalnim skupnostim tako že vrsto let pomagamo k razgibanemu življenjskemu slogu in višji kakovosti življenja. Svojo odgovorno družbeno držo dokazujemo s podporo številnim športnim, kulturnim, humanitarnim in okoljevarstvenim projektom. Družbeno odgovornost v skupini Petrol vidimo kot trajno zavezo pri sodelovanju z okoljem, v katerem poslujemo.

Upravljanje tveganj

Skupina Petrol obvladuje tveganja preko sistema celovitega upravljanja s tveganji, ki zagotavlja, da so ključna tveganja, ki jim je družba izpostavljena, prepoznana, ocenjena, obvladovana, izkoriščena in spremljana. Pri tem si prizadevamo, da se vzpostavi kultura zavedanja o tveganjih, ki privede do boljšega nadzora nad tveganji in do kakovostnejših informacij za odločanje na vseh ravneh delovanja skupine. Obvladovanje tveganj je skrb vsakega zaposlenega v skupini Petrol, ki je s svojimi odločitvami in dejanji vsakodnevno izpostavljen tveganjem v okviru svojih delovnih nalog in pristojnosti.

Petrolov model tveganj zajema 20 skupin tveganj, razdeljenih na dve skupini:

- tveganja okolja in
- tveganja delovanja.

Po rezultatih ocenjevanja tveganj iz leta 2017 ostajajo med najpomembnejšimi in najverjetnejšimi tveganji naslednja finančna tveganja: cenovno in količinsko, valutno, kreditno in likvidnostno tveganje.

Poleg glavnih finančnih tveganj so med najpomembnejšimi in najverjetnejšimi tveganji še tveganja zakonodaje in regulative, tveganja informacijskih sistemov, tveganja poslovnega odločanja, obrestna tveganja ter tveganja zagotavljanja informacij.

Cenovno in količinsko tveganje ter valutno tveganje

Poslovni model skupine Petrol vključuje energente, kot so naftni derivati, zemeljski plin, elektrika, utekočinjen naftni plin, zaradi česar je skupina izpostavljena cenovnim, količinskim in valutnim tveganjem, ki izhajajo iz njihovega nakupa in prodaje.

V skupini Petrol kupujemo proizvode iz nafte po tržnih pogojih tujih nakupnih trgov in jih plačujemo večinoma v USD. Prodaja poteka v lokalnih valutah. Ker sodita svetovni naftni trg in trg ameriškega dolarja med najbolj volatilne svetovne trge, je skupina Petrol pri opravljanju svoje temeljne dejavnosti izpostavljena tako cenovnemu tveganju – spremembam cen naftnih derivatov, kot tudi valutnemu tveganju – spremembam tečaja EUR/USD. Skupina Petrol v največji možni meri obvladuje količinsko in cenovno tveganje z uskladitvijo nabavnih pogojev pri dobaviteljih na eni strani in s prodajnimi pogoji do kupcev na drugi strani. Morebitno preostalo odprto cenovno ali valutno pozicijo zapiramo s sklepanjem ustreznih finančnih instrumentov, predvsem z blagovnimi zamenjavami pri cenovnem tveganju in terminskimi posli pri valutnem tveganju.

Pri trgovanju z energenti je skupina izpostavljena cenovnim in količinskim tveganjem, katere upravlja z naborom limitnih sistemov definiranih glede na poslovnega partnerja, območje trgovanja in tvegano vrednost ter z ustreznimi procesi njihovega spremljanja in nadziranja.

Poleg tveganj, ki izhajajo iz sprememb tečaja EUR/USD je skupina Petrol v določeni meri izpostavljena tudi tveganju spremembe ostalih valut, ki se pojavljajo kot posledica poslovanja v regiji. Skupina na mesečnem nivoju spremlja odprte pozicije v valutah in se odloča o ukrepih obvladovanja le-teh.

V transakcije z izvedenimi finančnimi instrumenti vstopamo izključno zaradi zavarovanja pred cenovnimi in količinskimi ter valutnimi tveganji in ne iz špekulativnih razlogov.

Kreditno tveganje

Kreditno tveganje je bilo med finančnimi tveganji v letu 2017 ocenjeno kot tretje najpomembnejše tveganje, ki mu je bila skupina Petrol izpostavljena pri prodaji produktov in storitev fizičnim in pravnim osebam in ga obvladuje s spodaj opisanimi ukrepi.

Sistem upravljanja s terjatvami iz poslovanja omogoča učinkovito upravljanje kreditnega tveganja. Spremembe in posodobitve sistema upravljanja s terjatvami v zadnjih treh letih, smo v letu 2019 nadgradili še s preходом na nov informacijski sistem, ki je že vpeljan v matični družbi, ostale družbe v skupini pa bodo prehajale na nov sistem skladno s planom.

S preходом na nov informacijski sistem, se je izvedla tudi napovedana nadgradnja limitnega sistema za poslovanje s fizičnimi osebami.

Kot del rednih procesov upravljanja s terjatvami, ves čas poteka aktivna izterjava. Posebno pozornost namenjamo individualni obravnavi velikih kupcev oz. kupcev z odprtimi terjatvami nad 250.000 EUR. Nadgrajujemo postopke za odobritev višine izpostavljenosti (limita) do posameznega kupca in povečujemo obseg prvovrstnih instrumentov zavarovanja kot pogoj za odobritev prodaje (zavarovanje terjatev pri kreditnih zavarovalnicah, bančne garancije, akreditivi, varščine, korporativne garancije, poroštva, hipoteke, zastave). Intenzivno se ukvarjamo z obvladovanjem terjatev do velikih kupcev v Sloveniji, hkrati pa posvečamo tudi veliko pozornost izterjavi terjatev na trgih JV Evrope, na katerih je plačilna sposobnost in disciplina gospodarstva drugačna kot v Sloveniji. Terjatve sistematično spremljamo po starosti, po regijah in organizacijskih enotah, po kakovosti in po posameznih kupcih. Kreditno tveganost kupcev v portfelju skupine Petrol spremljamo na krovni ravni. Za spremljanje uporabljamo enotno aplikacijo za upravljanje s terjatvami, ki nam omogoča avtomatski nadzor nad izpostavljenostjo do posameznega kupca ter takojšnje ukrepanje. Z novimi izkušnjami aplikacijo konstantno izboljšujemo. Uveden je tudi centraliziran nadzor nad prejetimi zavarovanji ter centralizirana izterjava.

Ocenjujemo, da skupina Petrol zadovoljivo obvladuje kreditno tveganje. Naša ocena temelji na vrsti produktov, ki jih prodajamo, tržnem deležu, velikem številu kupcev, velikem številu instrumentov zavarovanj in večjem obsegu zavarovanih terjatev. Kljub temu se tudi v skupini Petrol v celoti ne moremo izogniti posledicam stečajev, prisilnih poravnjav in osebnih stečajev.

Likvidnostno tveganje

Skupina Petrol ima dolgoročno mednarodno bonitetno oceno BBB-, kratkoročno oceno A-3 in oceno prihodnjega izgleda bonitetne ocene »stabilno« bonitetne hiše Standard & Poor's Ratings Services, ki je bila 11. aprila 2018 ponovno potrjena. Bonitetna ocena na nivoju »investment grade« omogoča lažji dostop do mednarodnih finančnih trgov ter pomeni dodatno

zavezo k dobremu poslovanju in zmanjševanju zadolženosti skupine Petrol. Pri upravljanju z likvidnostnim tveganjem vpeljujemo metodologijo S&P iz tega področja.

Konec junija smo odplačali vse svoje obveznosti po izdanih evro obveznicah v višini 203 mio EUR.

Povprečne cene naftnih derivatov v prvih šestih mesecih leta 2019 so bile nekoliko nižje kot so bile v enakem obdobju lani, kar nam posledično lahko nekoliko znižuje obseg potrebnega obratnega kapitala. S pridobljenimi dolgoročnimi in kratkoročnimi kreditnimi linijami zagotavljamo visok nivo likvidnosti skupine Petrol.

Kljub temu veliko pozornosti in previdnosti posvečamo vodenju denarnega toka predvsem na področju planiranja prilivov iz prodaje na odlog, saj je to glavni vir kreditnega in posledično likvidnostnega tveganja.

Skupina Petrol je sposobna v vsakem trenutku izpolniti vse dospelje obveznosti. Predvsem uspešno poslovanje skupine Petrol zagotavlja skupini dolgoročno plačilno sposobnost in povečuje njen lastniški kapital.

Obrestno tveganje

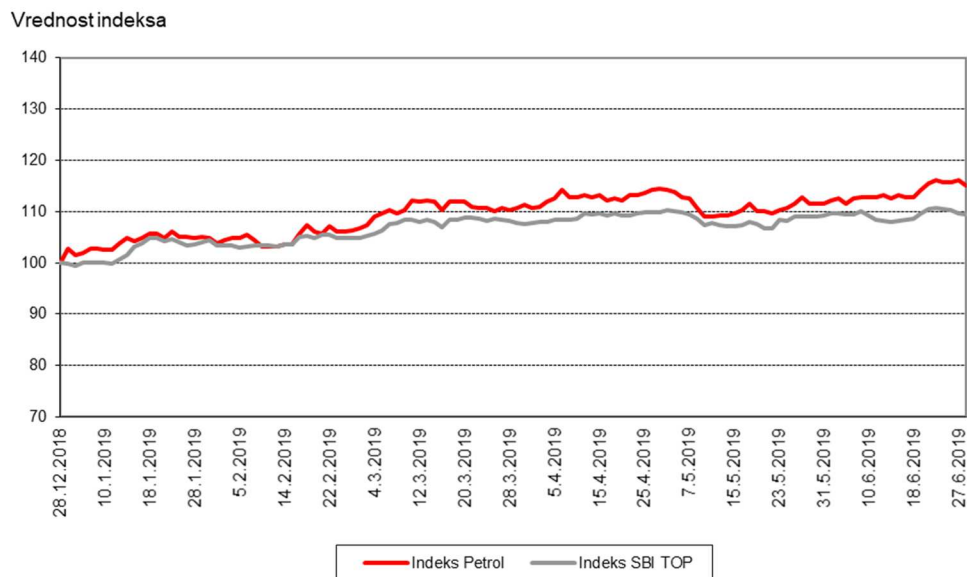
V skupini Petrol tekoče spremljamo izpostavljenost obrestnemu tveganju. Skupina Petrol ima 88,3 odstotke dolgoročnih finančnih obveznosti z variabilno obrestno mero vezano na EURIBOR. Povprečna vrednost EURIBOR-jev je bila v prvih šestih mesecih leta 2019 podobna kot vrednost konec leta 2018. EURIBOR tako ostaja še vedno na zgodovinsko nizki ravni (negativen EURIBOR).

Za zavarovanje obrestne izpostavljenosti del variabilne obrestne mere spremenimo v fiksno z uporabo izvedenih finančnih instrumentov in na ta način zavarujemo neto obrestno pozicijo. Pri odločitvi o dodatnem zavarovanju upoštevamo napovedi gibanj obrestih mer in se glede na tržne razmere odločimo, kdaj in s katerimi instrumenti bomo izvedli zavarovanje. V prvih šestih mesecih leta 2019 nismo sklenili nobenih novih obrestnih zavarovanj.

Delnica

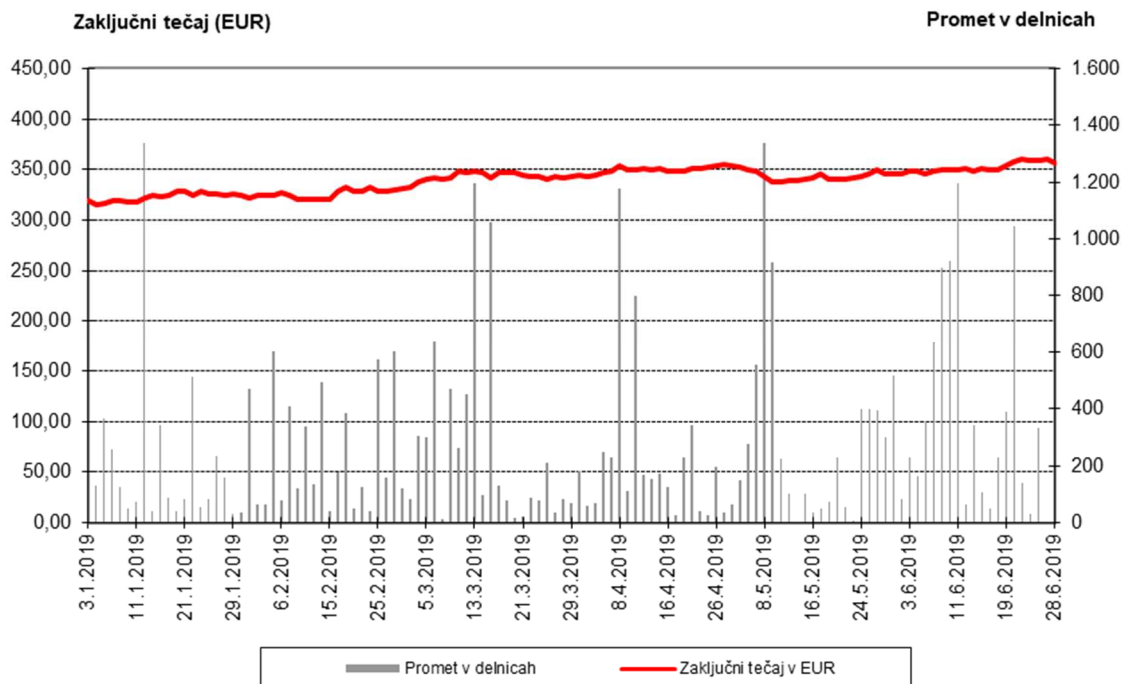
Konec junija 2019 so bile cene delnic na Ljubljanski borzi vrednostnih papirjev v povprečju višje kot konec leta 2018. To odraža tudi indeks SBITOP - slovenski blue-chip indeks, ki služi kot primerjalni indeks in nudi informacije o gibanju cen največjih in najbolj likvidnih delnic na organiziranem trgu, ter v sestavi katerega je tudi delnica Petrola. Vrednost indeksa SBITOP je bila konec junija 2019 881,59 in je bila višja za 9,5 odstotka glede na vrednost konec leta 2018 805,06. V enakem obdobju je delnica Petrola pridobila 15,2 odstotka vrednosti. Po prometu s Petrolovo delnico, ki je v obdobju od januarja do junija znašal 11,3 mio EUR, je delnica Petrola zasedla četrto mesto med delnicami na Ljubljanski borzi vrednostnih papirjev. Po tržni kapitalizaciji na dan 30. junij 2019 v višini 744,8 mio EUR je delnica Petrola na tretjem mestu na Ljubljanski borzi vrednostnih papirjev, kar predstavlja 11,0 odstotkov celotne tržne kapitalizacije delnic na slovenskem borznem trgu na ta dan.

Slika 13: Gibanje baznega indeksa za zaključni tečaj delnice družbe Petrol d.d., Ljubljana in za indeks SBITOP v prvem polletju leta 2019 glede na konec leta 2018



V prvem polletju leta 2019 se je tečaj Petrolove delnice gibal med 315 EUR ter 360 EUR za delnico, povprečni tečaj v tem obdobju je znašal 339,64 EUR, tečaj konec junija 2019 pa je bil enak 357,00 EUR. Čisti poslovni izid skupine Petrol na delnico (EPS) je znašal 19,78 EUR, knjigovodska vrednost delnice za skupino Petrol pa je znašala 357,82 EUR. Na dan 30. junij 2019 je imel Petrol d.d., Ljubljana 23.260 delničarjev. Konec junija 2019 je bilo v lasti tujih pravnih in fizičnih oseb 553.173 delnic oziroma 26,5 odstotkov vseh delnic. V primerjavi s koncem leta 2018 se je delež tujih delničarjev zvišal za 0,2 odstotni točki.

Slika 14: Zaključni tečaj in promet s Petrolovo delnico v prvem polletju leta 2019



Slika 15: Lastniška struktura družbe Petrol d.d., Ljubljana na dan 30. junij 2019

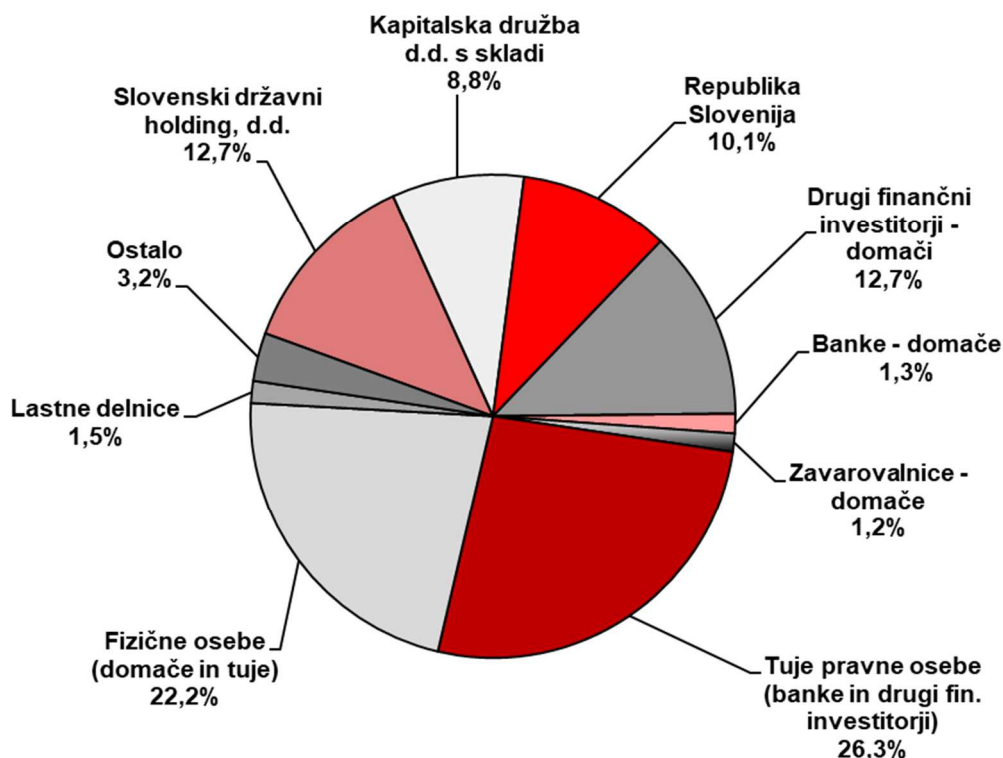


Tabela 3: Spremembe v lastniški strukturi delničarjev družbe Petrol d.d., Ljubljana (primerjava med 30. junijem 2019 in 31. decembrom 2018)

	30.6.2019		31.12.2018	
	Št. delnic	v %	Št. delnic	v %
Slovenski državni holding, d.d.	264.516	12,7%	264.516	12,7%
Kapitalska družba d.d. s skladi	183.880	8,8%	184.136	8,8%
Republika Slovenija	210.689	10,1%	210.689	10,1%
Drugi finančni investitorji - domači	264.549	12,7%	266.666	12,8%
Banke - domače	27.415	1,3%	30.214	1,5%
Zavarovalnice - domače	25.486	1,2%	25.486	1,2%
Tuje pravne osebe (banke in drugi fin. inv.)	548.633	26,3%	543.030	26,0%
Fizične osebe (domače in tuje)	463.240	22,2%	463.792	22,2%
Lastne delnice	30.723	1,5%	30.723	1,5%
Ostalo	67.170	3,2%	67.049	3,2%
Skupaj	2.086.301	100,0%	2.086.301	100,0%

Tabela 4: 10 največjih delničarjev družbe Petrol d.d., Ljubljana na dan 30. junij 2019

10 največjih delničarjev Petrola d.d., Ljubljana na dan 30. junij 2019				
	Delničar	Naslov	Število delnic	Delež v %
1	ČEŠKOSLOVENSKA OBCHODNI BANK, A.S. - FID	RADLICKA 333/150, 150 57 PRAGA 5, REPUBLIKA ČEŠKA	266.726	12,78%
2	SLOVENSKI DRŽAVNI HOLDING, D.D.	MALA ULICA 5, 1000 LJUBLJANA	264.516	12,68%
3	REPUBLIKA SLOVENIJA	GREGORČIČEVA ULICA 20, 1000 LJUBLJANA	210.689	10,10%
4	KAPITALSKA DRUŽBA, D.D.	DUNAJSKA CESTA 119, 1000 LJUBLJANA	172.639	8,27%
5	OTP BANKA D.D. - CLIENT ACCOUNT - FIDUCI	DOMOVINSKOG RATA 61, 21000 SPLIT, HRVAŠKA	109.651	5,26%
6	VIZIJA HOLDING, K.D.D.	DUNAJSKA CESTA 156, 1000 LJUBLJANA	71.676	3,44%
7	VIZIJA HOLDING ENA, K.D.D.	DUNAJSKA CESTA 156, 1000 LJUBLJANA	63.620	3,05%
8	PERSPEKTIVA FT D.O.O.	DUNAJSKA CESTA 156, 1000 LJUBLJANA	36.262	1,74%
9	SOP LJUBLJANA	VOŠNJAKOVA ULICA 6, 1000 LJUBLJANA	32.342	1,55%
10	CITIBANK N.A. - FIDUCIARNI RAČUN	CITIBANK CENTRE, CANADA SQUARE, CANARY W, E14 5LB, LONDON, VELIKA BRITANJA	28.961	1,39%

Tabela 5: Število delnic v lasti članov nadzornega sveta in uprave na dan 30. junij 2019

Ime in priimek	Funkcija	Število delnic	Delež v kapitalu
Nadzorni svet		88	0,0042%
Notranji člani		0	0,0000%
1. Zoran Gračner	Član nadzornega sveta	0	0,0000%
2. Alen Mihelčič	Član nadzornega sveta	0	0,0000%
3. Robert Ravnikar	Član nadzornega sveta	0	0,0000%
Zunanji člani		88	0,0042%
1. Nada Drobne Popović	Predsednica nadzornega sveta	1	0,0000%
2. Sašo Berger	Podpredsednik nadzornega sveta	0	0,0000%
3. Igo Gruden	Član nadzornega sveta	0	0,0000%
4. Sergij Goriup	Član nadzornega sveta	5	0,0002%
5. Metod Podkrižnik	Član nadzornega sveta	82	0,0039%
6. Mladen Kaliterna	Član nadzornega sveta	0	0,0000%
Uprava		270	0,0129%
1. Tomaž Berločnik	Predsednik uprave	0	0,0000%
2. Igor Stebernak	Član uprave	0	0,0000%
3. Rok Vodnik	Član uprave	270	0,0129%
4. Ika Krevzel Panič	Članica uprave - delavska direktorica	0	0,0000%

Pogojno povečanje osnovnega kapitala

Skupščina družbe Petrol d.d., Ljubljana do 30. junija 2019 ni sklepala o pogojnem povečanju osnovnega kapitala.

Dividende

Po sklepu 29. skupščine delničarjev, ki je bila 18. aprila 2019, je Petrol d.d., Ljubljana avgusta 2019 izplačal bruto dividendo za leto 2018 v višini 18,00 EUR na delnico. V letu 2018 je bila izplačana bruto dividenda za leto 2017 v višini 16,00 EUR na delnico.

Lastne delnice

Družba Petrol d.d., Ljubljana, v prvem polletju leta 2019 ni odkupovala lastnih delnic. Na dan 30. junij 2019 je lastnih delnic 30.723 oziroma 1,5 odstotka osnovnega kapitala. Od tega je 24.703 lastnih delnic, ki jih je družba Petrol d.d., Ljubljana, pridobila v letih od 1997 do 1999. Njihova skupna nabavna vrednost je 30. junija 2019 znašala 2,6 mio EUR. Od tržne vrednosti delnic na ta dan je bila nižja za 6,2 mio EUR. Preostanek, to je 6.020 delnic, pa so delnice, ki se štejejo za lastne delnice in jih je odvisna družba Geoplin d.o.o. Ljubljana imela v lasti ob konsolidaciji v skupino Petrol.

Lastne delnice Petrola d.d., Ljubljana (brez delnic družbe Geoplin d.o.o. Ljubljana), so bile pridobljene v letih od 1997 do 1999 v skupni višini 36.142 delnic. Te lastne delnice sme družba pridobivati le za namene po določbi 247. člena Zakona o gospodarskih družbah (ZGD-1) in za nagrajevanje uprave in nadzornega sveta. Lastne delnice družba porablja v skladu s statutom družbe.

Po sklepu 27. skupščine delničarjev, ki je bila 10. aprila 2017, je skupščina pooblastila upravo družbe, da lahko v obdobju 36 mesecev od dneva sprejema sklepa kupuje lastne delnice. Pooblastilo velja za pridobitev največ 208.630 lastnih delnic družbe, pri čemer skupni delež delnic, pridobljenih na podlagi omenjenega pooblastila, skupaj z drugimi lastnimi delnicami, ki jih družba že ima (24.703 lastnih delnic in 6.020 lastnih delnic, ki jih ima družba Geoplin d.o.o. Ljubljana, skupaj 30.723 lastnih delnic), ne sme presegati 10 odstotkov osnovnega kapitala (208.630 delnic). V letu 2018 in 2019 družba Petrol d.d., Ljubljana, ni sprejela programa o oblikovanju politike oblikovanja lastnih delnic.

Redna udeležba na konferencah za vlagatelje in obveščanje javnosti

Družba Petrol d.d., Ljubljana ima reden program sodelovanja z domačimi in tujimi vlagatelji, ki vključuje javne objave, individualne sestanke in predstavitve ter javne predstavitve družbe. Redno se udeležujemo konferenc za vlagatelje, ki jih vsako leto organizirajo borze, banke in borzno posredniške hiše. V prvem polletju leta 2019 smo imeli več posameznih sestankov z vlagatelji in analitiki. V marcu smo sodelovali na webcastu Ljubljanske borze, v aprilu pa na investitorski konferenci Ljubljanske in Zagrebške borze v New Yorku in na predstavitvi za investitorje v Londonu v organizaciji InterCapitala iz Zagreba in Londonske borze. V maju smo se v Zagrebu udeležili skupne investitorske konference Ljubljanske in Zagrebške borze.

Bonitetna ocena

Bonitetna hiša Standard & Poor's Rating Services je dne 11. aprila 2018 družbi Petrol d.d., Ljubljana potrdila dolgoročno bonitetno oceno »BBB-« in kratkoročno »A-3« ter oceno prihodnjega izgleda bonitetne ocene »stabilno«.

Sklepi skupščine

Na 29. skupščini družbe Petrol d.d., Ljubljana, dne 18. aprila 2019, so bili sprejeti sledeči sklepi:

- Bilančni dobiček, ugotovljen na dan 31. december 2018, v višini 49.769.123 EUR se uporabi za:
 - o del bilančnega dobička v znesku 37.553.418 EUR se uporabi za izplačilo dividend, kar z upoštevanjem celotnega števila izdanih delnic (brez odštevanja lastnih delnic) znaša bruto vrednost 18 EUR na delnico,
 - o preostanek bilančnega dobička v znesku 12.215.705 EUR ter morebiten preostanek, ki nastane zaradi lastnih delnic na presečni dan za izplačilo dividend in zaradi zaokroževanja pri izplačilu dividend, se razporedi v druge rezerve iz dobička.

Družba bo izplačala dividende 9. avgusta 2019 in sicer delničarjem, vpisanim pri KDD na dan 8. avgust 2019.

- Skupščina podeljuje razrešnico upravi družbe za poslovno leto 2018.
- Skupščina podeljuje razrešnico nadzornemu svetu družbe za poslovno leto 2018.
- Za revizorja družbe za poslovna leta 2019, 2020 in 2021 se imenuje ERNST & YOUNG Revizija, poslovno svetovanje, d.o.o., Dunajska cesta 111, Ljubljana.
- Statut družbe se spremeni tako, da:
 - o se zaradi spremembe dejavnosti družbe v točki 03.01. statuta dodajo naslednje dejavnosti:
 - 08.120 Pridobivanje gramoza, peska, gline
 - 08.910 Pridobivanje mineralov za kemikalije in gnojila
 - 08.930 Pridobivanje soli
 - 08.990 Drugo pridobivanje rudnin in kamnin
 - 09.900 Storitve za drugo rudarjenje
 - 49.310 Mestni in primestni kopenski potniški promet
 - 49.320 Obratovanje taksijev
 - 49.391 Medkrajevni in drug cestni potniški promet«
 - o se zaradi preteka petletnega obdobja črtajo določbe o odobrenem kapitalu, in sicer naslov »07A.00. ODOBRENI KAPITAL« in točke 07A.01., 07A.02. ter 07A.03.
 - o določba točke 09.04. se dopolni tako, da se doda na koncu nov stavek, ki se glasi: »Član uprave mora imeti zaključen najmanj univerzitetni študijski program oziroma magisterij stroke (2. bolonjska stopnja), pet let ustreznih delovnih izkušenj na vodilnih delovnih mestih in ustrezna znanja ter organizacijske sposobnosti za vodenje družbe, prav tako pa mora izkazovati neoporečnost in osebno integriteto.«
 - o v točki 10.13. se doda nov drugi odstavek, ki se glasi: »Član nadzornega sveta lahko odstopi s funkcije člana nadzornega sveta pred potekom mandata, za katerega je bil imenovan, vendar ne ob neprimernem času in ob upoštevanju 90 dnevnega odpovednega roka. Za odstop ob neprimernem času je član nadzornega sveta družbi odgovoren za povzročeno škodo kljub upoštevanju 90 dnevnega odpovednega roka.«
 - o točka 10.14. se spremeni tako, da se glasi: »Člani nadzornega sveta so za svoje delo upravičeni do osnovnega plačila za opravljanje funkcije, sejin in povračila stroškov, ki jih imajo v zvezi z opravljanjem dela v nadzornem svetu. Natančnejše višine plačil določi skupščina s svojim sklepom.«
 - o črta se točka 10.15., dosedanja točka 10.16. se preštevilči v točko 10.15.

- Skupščina določa članom nadzornega sveta za njihovo delo naslednja plačila:
 1. Člani nadzornega sveta prejmejo za udeležbo na seji sejnino, ki za posameznega člana nadzornega sveta družbe znaša 275 EUR bruto. Člani komisije nadzornega sveta prejmejo za udeležbo na seji komisije sejnino, ki za posameznega člana komisije znaša 80 odstotkov višine sejnine za udeležbo na seji nadzornega sveta. Sejnina za korespondenčno sejo znaša 80 odstotkov siceršnje sejnine. Posamezni član nadzornega sveta je, ne glede na prej navedeno in torej ne glede na število udeležb na sejah, v posameznem poslovnem letu upravičen do izplačila sejin, vse dokler skupni znesek sejin ne doseže višine 50 odstotkov osnovnega plačila za opravljanje funkcije za člana nadzornega sveta na letni ravni. Posamezni član nadzornega sveta, ki je član komisije oziroma komisij nadzornega sveta, je ne glede na prej navedeno in torej ne glede na število udeležb na sejah nadzornega sveta in komisij, v posameznem poslovnem letu upravičen do izplačila sejin, vse dokler skupni znesek sejin iz naslova udeležbe na sejah nadzornega sveta in komisij ne doseže višine 75 odstotkov osnovnega plačila za opravljanje funkcije člana nadzornega sveta na letni ravni.
 2. Člani nadzornega sveta poleg sejin prejmejo osnovno plačilo za opravljanje funkcije v višini 14.000 EUR bruto letno na posameznega člana. Predsednik nadzornega sveta je upravičen tudi do doplačila v višini 50 odstotkov osnovnega plačila za opravljanje funkcije člana nadzornega sveta, podpredsednik/namestnik predsednika nadzornega sveta pa do doplačila v višini 10 odstotkov osnovnega plačila za opravljanje funkcije člana nadzornega sveta.

Člani komisije nadzornega sveta prejmejo doplačilo za opravljanje funkcije, ki za posameznega člana komisije znaša 25 odstotkov višine osnovnega plačila za opravljanje funkcije člana nadzornega sveta. Predsednik komisije je upravičen do doplačila za opravljanje funkcije v višini 37,5 odstotkov osnovnega plačila za opravljanje funkcije člana nadzornega sveta. Posamezen član komisije nadzornega sveta je, ne glede na zgoraj navedeno in torej ne glede na število komisij, katerih član je ali jim predseduje, v posameznem poslovnem letu upravičen do izplačila doplačil, vse dokler skupni znesek takih doplačil ne doseže vrednosti 50 odstotkov osnovnega plačila za opravljanje funkcije za člana nadzornega sveta na letni ravni. Če je mandat posameznega člana nadzornega sveta krajši od poslovnega leta, je posamezen član komisije nadzornega sveta, ne glede na zgoraj navedeno in torej ne glede na število komisij, katerih član je ali jim predseduje, v posameznem poslovnem letu upravičen do izplačila doplačil, vse dokler skupni znesek takih doplačil ne doseže vrednosti 50 % osnovnega plačila za opravljanje funkcije za posameznega člana nadzornega sveta glede na upravičena izplačila za čas, kolikor je trajal njegov mandat v zadevnem poslovnem letu.
 3. Člani nadzornega sveta in člani komisije nadzornega sveta prejmejo osnovno plačilo in doplačilo za opravljanje funkcije v sorazmernih mesečnih izplačilih, do katerih so upravičeni dokler opravljajo funkcijo. Mesečno izplačilo znaša eno dvanajstino zgoraj navedenih letnih zneskov.
 4. Omejitev višine skupnih izplačil sejnine ali izplačil doplačil članu nadzornega sveta v ničemer ne vpliva na njegovo dolžnost aktivne udeležbe na vseh sejah nadzornega sveta in sejah komisij, katerih član je, ter njegovo zakonsko določeno odgovornost.
 5. Člani nadzornega sveta so upravičeni do povračila stroškov prevoza in stroškov prenočevanja, ki nastanejo v zvezi z njihovim delom v nadzornem svetu, in sicer do višine, določene v predpisih, ki urejajo povračilo stroškov v zvezi z delom in drugimi dohodki, ki se ne všttevajo v davčno osnovo (dodatke, ki veljajo za prevoz na

službenem potovanju in prenočevanje na službenem potovanju). Znesek, ki po citiranem predpisu pripada članu nadzornega sveta, se obruti, tako da neto izplačilo predstavlja povračilo dejanskih potnih stroškov. Za določitev kilometrine se upoštevajo razdalje med kraji, izračunane na javni spletni strani AMZS. Stroški za prenočevanje se lahko vrnejo le, če je oddaljenost stalnega ali začasnega prebivališča člana nadzornega sveta oziroma člana komisije nadzornega sveta od kraja dela organa najmanj 100 kilometrov, če se ni mogel vrniti, ker po voznem redu ni bila več predvidena nobena vožnja javnega prevoznega sredstva, ali zaradi drugih objektivnih razlogov.

Z dnem sprejema tega sklepa prenehata veljati sklep o določitvi višine sejin, sprejet na skupščini dne 07. aprila 2009 in sklep o določitvi mesečnega plačila za opravljanje funkcije, sprejet na skupščini dne 19. maja 2011.

Plan poslovanja za leto 2019

Skupina Petrol si je za leto 2019 zastavila ambiciozne cilje. Za doseganje zastavljenih ciljev bo skupina Petrol v letu 2019 posebno pozornost namenila optimizaciji komercialnih in podpornih poslovnih procesov.

V skupini Petrol se zavedamo, da se lahko kljub skrbni pripravi, premišljenim poslovnim odločitvam, hitremu odzivanju na spremembe in učinkovitemu sistemu za obvladovanje tveganj v poslovnem okolju pojavijo zunanji dejavniki, na katere nimamo neposrednega vpliva in lahko pomenijo tveganje in nevarnost neizpolnjevanja zastavljenih ciljev. Med te v letu 2019 sodijo:

- prodaja na trge EU, kjer gre za izredno volatilno tržišče, zaradi česar je lahko ogroženo doseganje zastavljenih prodajnih ciljev,
- vpliv Zakona o izgradnji, upravljanju in gospodarjenju z drugim tirom železniške proge Divača-Koper, ki za zagotavljanje sredstev za izgradnjo predvideva novi dajatvi: takso na pretovor v tovornem pristanišču Koper, ki jo plača izvajalec pretovora, in pribitek k cestnini, ki ga plačujejo cestninski zavezanci, kar bi pomenilo višje stroške za skupino Petrol, ter
- predlog spremembe Zakona o minimalni plači, ki predvideva novo definicijo minimalne plače, iz katere bi bili izločeni dodatki (tudi dodatek na delovno dobo), delovna uspešnost in poslovna uspešnost, kar prav tako lahko vpliva na dvig stroškov dela.

Glavni cilji poslovanja skupine Petrol v letu 2019:

- prihodki od prodaje v višini 5,6 mrd EUR,
- prilagojeni kosmati poslovni izid v višini 475 mio EUR,
- EBITDA v višini 186,4 mio EUR,
- čisti poslovni izid v višini 96,7 mio EUR,
- neto dolg/kapital v višini 0,4,
- neto dolg/EBITDA v višini 1,8 (ob upoštevanju MSRP 16 bi znašal 2,1),
- koeficient finančnega vzvoda v višini 29 odstotkov,
- prodaja proizvodov iz nafte v višini 3,3 mio ton,
- prihodki od prodaje trgovskega blaga in povezanih storitev v višini 609,1 mio EUR kot bi znašali ob upoštevanju MRS 18, ki ne velja več (ob upoštevanju MSRP 15 bi znašali 481,6 mio EUR),

- maloprodajna mreža 515 bencinskih servisov in
- naložbe v stalna sredstva v višini 101 mio EUR.

Z rezultati doseženimi v prvem polletju leta 2019 skupina Petrol uspešno sledi zastavljenim ciljem za leto 2019.

S prvim marcem 2019 se je skladno z določili Zakona o izgradnji, upravljanju in gospodarjenju z drugim tirom železniške proge Divača-Koper, pričela obračunavati taksa na pretovor v tovornem pristanišču Koper, ki jo plača izvajalec pretovora, poleg tega pa se od začetka leta 2019 obračunava tudi pribitek k cestnini, ki ga plačujejo cestninski zavezanci, kar pomeni višje stroške za skupino Petrol.

Dogodki po koncu obračunskega obdobja

Po datumu poročanja ni dogodkov, ki bi pomembno vplivali na prikazano poslovanje v prvem polletju leta 2019.

RAČUNOVODSKO POROČILO

Prikaz finančne uspešnosti skupine Petrol in družbe Petrol d.d., Ljubljana

Izkaz poslovnega izida skupine Petrol in družbe Petrol d.d., Ljubljana

(v EUR)	Pojasnila	Skupina Petrol		Petrol d.d.	
		1-6 2019	1-6 2018	1-6 2019	1-6 2018
Prihodki od prodaje		2.726.683.763	2.376.136.587	2.129.797.986	1.851.827.581
- od tega trošarine		542.769.333	541.592.938	351.706.099	368.237.901
Nabavna vrednost prodanega blaga		(2.494.761.681)	(2.166.691.978)	(1.956.988.667)	(1.685.648.974)
Stroški materiala	3	(15.068.313)	(14.545.239)	(12.758.691)	(12.710.687)
Stroški storitev	4	(67.384.119)	(70.826.883)	(57.355.707)	(58.858.473)
Stroški dela	5	(48.149.575)	(43.426.367)	(34.898.329)	(31.431.950)
Amortizacija	6	(32.934.751)	(25.247.284)	(22.305.340)	(17.896.170)
Drugi stroški	7	(7.180.688)	(5.243.589)	(5.101.185)	(3.312.647)
Stroški iz poslovanja		(170.717.446)	(159.289.362)	(132.419.251)	(124.209.926)
Drugi prihodki	2	5.071.606	3.956.008	1.413.967	1.178.476
Drugi odhodki		(196.593)	(206.094)	(10.865)	(36.496)
Poslovni izid iz poslovanja		66.079.649	53.905.161	41.793.168	43.110.662
Delež poslovnih izidov naložb, vrednotenih po kapitalski metodi		519.737	536.871	-	-
Finančni prihodki iz dividend odvisnih, pridruženih in skupaj obvladovanih družb		-	-	908.716	976.930
Drugi finančni prihodki	8	50.237.317	35.177.263	46.643.668	29.839.971
Drugi finančni odhodki	8	(68.356.984)	(41.921.599)	(66.814.472)	(33.276.199)
Finančni izid		(18.119.667)	(6.744.336)	(20.170.804)	(3.436.228)
Poslovni izid pred davki		48.479.719	47.697.696	22.531.081	40.651.364
Obračunani davek		(6.653.827)	(9.469.184)	(3.419.351)	(7.291.588)
Odloženi davek		(1.164.910)	898.484	(4.992)	591.752
Davek od dobička		(7.818.737)	(8.570.700)	(3.424.343)	(6.699.836)
Čisti poslovni izid obdobja		40.660.982	39.126.996	19.106.738	33.951.528
Čisti poslovni izid obdobja, ki pripada:					
lastnikom obvladujoče družbe		38.697.382	39.368.175	19.106.738	33.951.528
neobvladujočemu deležu		1.963.600	(241.179)	-	-
Osnovni in popravljeni dobiček na delnico	9	19,78	19,03	9,27	16,47

Računovodske usmeritve in pojasnila so sestavni del računovodskih izkazov in jih je treba brati v povezavi z njimi.

Izkaz vseobsegajočega donosa skupine Petrol in družbe Petrol d.d., Ljubljana

(v EUR)	Skupina Petrol		Petrol d.d.	
	1-6 2019	1-6 2018	1-6 2019	1-6 2018
Čisti poslovni izid obdobja	40.660.982	39.126.996	19.106.738	33.951.528
Drugi vseobsegajoči donos, ki bo v prihodnje pripoznan v izkazu poslovnega izida				
Sprememba zaradi pripojitve	-	-	0	30.873.288
Učinkoviti del spremembe v poštenu vrednosti instrumenta za varovanje pred spremenljivostjo denarnih tokov	(5.625.383)	(518.617)	(5.396.657)	(304.952)
Sprememba odloženih davkov	1.066.536	120.199	1.025.365	81.739
Tečajne razlike	592.039	1.334.978	-	-
Skupaj drugi vseobsegajoči donos, ki bo v prihodnje pripoznan v izkazu poslovnega izida	(3.966.808)	936.560	(4.371.292)	30.650.075
Drugi vseobsegajoči donos, ki v prihodnje ne bo pripoznan v izkazu poslovnega izida				
Nerealizirani aktuarski dobički in izgube	0	0	0	0
Pripis sprememb v kapitalu odvisnih dužb	0	0	-	-
Pripis sprememb v kapitalu pridruženih dužb	0	0	-	-
Skupaj drugi vseobsegajoči donos, ki v prihodnje ne bo pripoznan v izkazu poslovnega izida	0	0	0	0
Skupaj drugi vseobsegajoči donos po davkih	(3.966.808)	936.560	(4.371.292)	30.650.075
Celotni vseobsegajoči donos obdobja	36.694.174	40.063.556	14.735.445	64.601.603
Celotni vseobsegajoči donos, ki pripada:				
lastnikom obvladujoče družbe	34.708.914	40.301.978	14.735.445	64.601.603
neobvladujočemu deležu	1.985.260	(238.422)	-	-

Računovodske usmeritve in pojasnila so sestavni del računovodskih izkazov in jih je treba brati v povezavi z njimi.

Izkaz finančnega položaja skupine Petrol in družbe Petrol d.d., Ljubljana

(v EUR)	Pojasnila	Skupina Petrol		Petrol d.d.		
		30. junij 2019	31. december 2018	30. junij 2019	31. december 2018	
SREDSTVA						
Nekratkoročna (dolgoročna) sredstva						
	Neopredmetena sredstva	10	188.187.525	188.070.862	161.276.112	161.073.945
	Pravica do uporabe najetih sredstev	11	69.764.888	0	38.906.234	0
	Opredmetena osnovna sredstva	12	658.967.291	653.341.473	367.902.075	366.662.451
	Naložbene nepremičnine		17.001.413	17.348.836	16.516.265	16.845.651
	Naložbe v odvisne družbe	13	-	-	342.249.481	326.416.061
	Naložbe v skupaj obvladovane družbe	14	1.768.780	1.774.437	1.347.380	1.347.380
	Naložbe v pridružene družbe	15	50.534.765	50.917.836	27.364.454	27.364.454
	Finančna sredstva po poštenu vrednosti preko drugega vseobsegajočega donosa	16	9.168.566	9.168.566	1.374.993	1.374.993
	Finančne terjatve		1.881.165	1.466.432	22.149.269	13.605.479
	Poslovne terjatve		7.387.827	6.737.751	7.366.299	6.715.315
	Odložene terjatve za davek		9.846.171	9.117.237	7.590.949	6.570.576
			1.014.508.391	937.943.430	994.043.510	927.976.305
Kratkoročna sredstva						
	Zaloge	17	150.037.508	138.449.703	109.000.204	101.436.745
	Sredstva na podlagi pogodb s kupci		1.415.965	2.278.452	2.453.540	2.056.160
	Finančne terjatve	18	7.469.408	8.697.496	7.499.996	10.205.902
	Poslovne terjatve	19	448.615.809	531.677.349	306.196.205	388.715.450
	Terjatve za davek od dohodka		2.750.387	331.528	3.277.681	0
	Finančna sredstva po poštenu vrednosti preko poslovnega izida	20	1.920.426	2.626.490	1.920.426	2.626.490
	Predujmi in druga sredstva	21	40.277.170	50.070.501	22.832.142	33.777.606
	Denar in denarni ustrezniki		88.587.448	58.740.743	51.298.730	28.986.973
			741.074.121	792.872.262	504.478.924	567.805.326
	Skupaj sredstva		1.755.582.512	1.730.815.692	1.498.522.434	1.495.781.631
KAPITAL IN OBVEZNOSTI						
Kapital, ki pripada lastnikom obvladujoče družbe						
	Vpoklicani kapital		52.240.977	52.240.977	52.240.977	52.240.977
	Kapitalske rezerve		80.991.385	80.991.385	80.991.385	80.991.385
	Zakonske rezerve		61.987.955	61.987.955	61.749.884	61.749.884
	Rezerve za lastne delnice		4.708.359	4.708.359	4.708.359	4.708.359
	Lastne delnice		(4.708.359)	(4.708.359)	(2.604.670)	(2.604.670)
	Druge rezerve iz dobička		283.076.653	269.059.392	308.975.832	295.680.118
	Rezerve za pošteno vrednost		(652.810)	(512.238)	39.525.529	39.525.529
	Rezerve za varovanje pred tveganjem		(5.308.122)	(749.275)	(4.992.376)	(621.084)
	Tečajne razlike		(4.676.487)	(5.246.866)	-	-
	Zadržani poslovni izid		238.705.309	257.220.109	19.106.738	50.296.118
			706.364.860	714.991.439	559.701.657	581.966.615
	Neobvladujoči delež		40.148.903	32.486.625	-	-
	Skupaj kapital		746.513.763	747.478.064	559.701.657	581.966.615
Nekratkoročne obveznosti						
	Rezervacije za pozaposlitvene in druge dolgoročne zasluge zaposlencev		7.683.961	7.685.139	6.838.798	6.838.798
	Druge rezervacije		32.067.727	33.433.896	14.956.523	14.599.875
	Dolgoročno odloženi prihodki		20.129.539	19.524.265	15.593.343	15.092.684
	Finančne obveznosti	22	300.104.892	144.505.616	292.462.094	121.460.476
	Obveznosti iz najemov		63.372.363	24.107	36.168.743	0
	Poslovne obveznosti		1.008.217	1.152.162	857.982	857.982
	Odložene obveznosti za davek		1.883.236	1.197.216	0	0
			426.249.935	207.522.401	366.877.483	158.849.815
Kratkoročne obveznosti						
	Finančne obveznosti	22	36.117.299	212.350.212	125.035.642	302.739.319
	Obveznosti iz najemov		7.339.728	0	3.338.297	0
	Poslovne obveznosti	23	502.106.501	523.858.709	420.903.211	431.668.916
	Obveznosti za davek od dohodka		881.402	8.873.559	0	8.059.847
	Obveznosti na podlagi pogodb s kupci		13.999.381	5.892.691	12.040.636	3.218.350
	Druge obveznosti	24	22.374.503	24.840.056	10.625.507	9.278.768
			582.818.814	775.815.227	571.943.294	754.965.201
	Skupaj obveznosti		1.009.068.749	983.337.628	938.820.777	913.815.016
	Skupaj kapital in obveznosti		1.755.582.512	1.730.815.692	1.498.522.434	1.495.781.631

Računovodske usmeritve in pojasnila so sestavni del računovodskih izkazov in jih je treba brati v povezavi z njimi.

Izkaz gibanja kapitala skupine Petrol

(v EUR)	Vpoklicani kapital	Kapitalske rezerve	Rezerve iz dobička				Rezerve za pošteno vrednost	Rezerve za varovanje pred tveganjem	Tečajne razlike	Zadržani dobiček	Kapital, ki pripada lastnikom obvladujoče družbe	Neobvladujoči delež	Skupaj
			Zakonske rezerve	Rezerve za lastne delnice	Lastne delnice	Druge rezerve iz dobička							
Stanje 31. decembra 2017	52.240.977	80.991.385	61.987.955	4.708.359	(4.708.359)	214.915.535	(832.522)	(39.917)	(6.053.269)	247.992.625	651.202.769	50.664.385	701.867.154
Spremembe zaradi implementacije MSRP 15						(307.807)					(307.807)		(307.807)
Stanje 1. januarja 2018	52.240.977	80.991.385	61.987.955	4.708.359	(4.708.359)	214.607.728	(832.522)	(39.917)	(6.053.269)	247.992.625	650.894.962	50.664.385	701.559.347
Izplačilo dividend za leto 2017						(849.070)				(32.136.498)	(32.985.568)		(32.985.568)
Povečanje/(zmanjšanje) neobvladujočega deleža						5.158.495	68.439				5.226.934	(16.083.279)	(10.856.345)
Transakcije z lastniki	0	0	0	0	0	4.309.425	68.439	0	0	(32.136.498)	(27.758.634)	(16.083.279)	(43.841.913)
Čisti poslovni izid obdobja										39.368.175	39.368.175	(241.179)	39.126.996
Druge spremembe v drugem vseobsegajočem donosu								(398.418)	1.332.221		933.803	2.757	936.560
Skupaj spremembe v celotnem vseobsegajočem donosu	0	0	0	0	0	0	0	(398.418)	1.332.221	39.368.175	40.301.978	(238.422)	40.063.556
Stanje 30. junija 2018	52.240.977	80.991.385	61.987.955	4.708.359	(4.708.359)	218.917.153	(764.083)	(438.335)	(4.721.048)	255.224.302	663.438.306	34.342.684	697.780.990
Stanje 1. januarja 2019	52.240.977	80.991.385	61.987.955	4.708.359	(4.708.359)	269.059.392	(512.238)	(749.275)	(5.246.866)	257.220.109	714.991.439	32.486.625	747.478.064
Izplačilo dividend za leto 2018										(37.000.404)	(37.000.404)		(37.000.404)
Prenos zadržanega dobička v druge rezerve						20.211.778				(20.211.778)	0		0
Povečanje/(zmanjšanje) neobvladujočega deleža						(6.194.517)	(140.572)				(6.335.089)	5.677.018	(658.071)
Transakcije z lastniki	0	0	0	0	0	14.017.261	(140.572)	0	0	(57.212.182)	(43.335.493)	5.677.018	(37.658.475)
Čisti poslovni izid obdobja										38.697.382	38.697.382	1.963.600	40.660.982
Druge spremembe v drugem vseobsegajočem donosu								(4.558.847)	570.379		(3.988.468)	21.660	(3.966.808)
Skupaj spremembe v celotnem vseobsegajočem donosu	0	0	0	0	0	0	0	(4.558.847)	570.379	38.697.382	34.708.914	1.985.260	36.694.174
Stanje 30. junija 2019	52.240.977	80.991.385	61.987.955	4.708.359	(4.708.359)	283.076.653	(652.810)	(5.308.122)	(4.676.487)	238.705.309	706.364.860	40.148.903	746.513.763

Računovodske usmeritve in pojasnila so sestavni del računovodskih izkazov in jih je treba brati v povezavi z njimi.

Izkaz gibanja kapitala družbe Petrol d.d., Ljubljana

(v EUR)	Vpoklicani kapital	Kapitalske rezerve	Rezerve iz dobička				Rezerve za pošteno vrednost	Rezerve za varovanje pred tveganjem	Zadržani dobiček	Skupaj
			Zakonske rezerve	Rezerve za lastne delnice	Lastne delnice	Druge rezerve iz dobička				
Stanje 31. decembra 2017	52.240.977	80.991.385	61.749.884	2.604.670	(2.604.670)	216.667.051	39.295.125	(168.787)	32.136.498	482.912.133
Spremembe zaradi implementacije MSRP 15						(307.807)				(307.807)
Stanje 1. januarja 2018	52.240.977	80.991.385	61.749.884	2.604.670	(2.604.670)	216.359.244	39.295.125	(168.787)	32.136.498	482.604.326
Izplačilo dividend za leto 2017						(849.070)			(32.136.498)	(32.985.568)
Transakcije z lastniki	0	0	0	0	0	(849.070)	0	0	(32.136.498)	(32.985.568)
Čisti poslovni izid obdobja									33.951.528	33.951.528
Druge spremembe v vseobsegajočem donosu						30.873.289		(223.213)		30.650.076
Skupaj spremembe v celotnem vseobsegajočem donosu	0	0	0	0	0	30.873.289	0	(223.213)	33.951.528	64.601.604
Stanje 30. junija 2018	52.240.977	80.991.385	61.749.884	2.604.670	(2.604.670)	246.383.463	39.295.125	(392.000)	33.951.528	514.220.362
Stanje 1. januarja 2019	52.240.977	80.991.385	61.749.884	4.708.359	(2.604.670)	295.680.118	39.525.529	(621.084)	50.296.118	581.966.615
Izplačilo dividend za leto 2018									(37.000.404)	(37.000.404)
Transakcije z lastniki	0	0	0	0	0	0	0	0	(37.000.404)	(37.000.404)
Prenos zadržanega dobička v druge rezerve						13.285.714			(13.285.714)	-
Čisti poslovni izid obdobja									19.106.738	19.106.738
Druge spremembe v drugem vseobsegajočem donosu								(4.371.292)		(4.371.292)
Skupaj spremembe v celotnem vseobsegajočem donosu	0	0	0	0	0	13.285.714	0	(4.371.292)	5.821.024	14.735.446
Stanje 30. junija 2019	52.240.977	80.991.385	61.749.884	4.708.359	(2.604.670)	308.965.832	39.525.529	(4.992.376)	19.116.738	559.701.657

Računovodske usmeritve in pojasnila so sestavni del računovodskih izkazov in jih je treba brati v povezavi z njimi.

Izkaz denarnega toka skupine Petrol in družbe Petrol d.d., Ljubljana

(v EUR)	Pojasnila	Skupina Petrol		Petrol d.d.	
		30. junij 2019	30. junij 2018	30. junij 2019	30. junij 2018
Denarni tokovi pri poslovanju					
Čisti poslovni izid		40.660.982	39.126.996	19.106.738	33.951.528
Prilagoditve za:					
Davek od dobička		7.818.737	8.570.700	3.424.343	6.699.836
Amortizacija opredmetenih osnovnih sredstev in naložbenih nepremičnin	6	28.139.924	21.054.335	18.128.192	14.038.277
Amortizacija neopredmetenih sredstev	6	4.794.827	4.192.949	4.177.148	3.857.893
(Dobiček)/izguba pri prodaji opredmetenih osnovnih sredstev	2, 7	(121.140)	(77.965)	(100.002)	(177.253)
Oslabitev, odpis/(odprava oslavitve) sredstev		0	(12.931)	0	0
Prihodki od sredstev v upravljanju		(32.438)	(32.700)	(32.438)	(32.700)
Neto (zmanjšanje)/oblikovanje rez. za dolgoročne zasluge zaposlencev		(1.844)	2.080	0	0
Neto (zmanjšanje)/oblikovanje drugih rezervacij in dolgoročnih odloženih prihodkov		(766.504)	(2.011.805)	857.307	32.302
Neto presežki blaga		(230.505)	(701.412)	(218.105)	(736.809)
Neto (zmanjšanje)/oblikovanje popravka vrednosti terjatev	8	(3.976.972)	4.779.448	(2.288.749)	1.597.702
Neto finančni (prihodki)/odhodki	8	5.666.984	3.306.849	5.474.420	4.207.217
Delež v dobičku skupaj obvladovanih družb		(144.092)	(168.909)	-	-
Delež v dobičku pridruženih družb		(375.645)	(367.962)	-	-
Finančni prihodki iz naslova prejetih dividend od skupaj obvlad. družb		-	-	(150.000)	(175.901)
Finančni prihodki iz naslova prejetih dividend od pridr. družb		-	-	(758.716)	(801.029)
Denarni tok iz poslovanja pred spremembo obratnega kapitala		81.432.314	77.659.673	47.620.138	62.461.063
Neto (zmanjšanje)/oblikovanje drugih obveznosti	24	(2.477.492)	5.792.941	1.346.740	3.194.538
Neto zmanjšanje/(oblikovanje) drugih sredstev	21	(1.512.337)	(3.458.940)	(826.987)	(3.092.477)
Sprememba zalog	17	(11.306.804)	(13.425.494)	(7.345.353)	(17.092.112)
Sprememba posl. in drugih terjatev ter sredstev na podlagi pogodb s kupci	19	101.210.996	17.107.108	100.592.338	(10.578.816)
Sprememba posl. in drugih obveznosti ter obv. na podlagi pogodb s kupci	23	(41.890.060)	25.416.690	(33.844.565)	28.597.049
Denar, ustvarjen pri poslovanju		125.456.617	109.091.978	107.542.311	63.489.244
Izdatki za obresti	8	(9.872.332)	(8.070.883)	(9.741.334)	(8.067.403)
Izdatki za davke		(16.978.691)	(9.285.552)	(14.723.570)	(7.799.542)
Čista denarna sredstva iz poslovanja		98.605.594	91.735.543	83.077.407	47.622.299
Denarni tokovi iz naložbenja					
Izdatki pri naložbah v odvisne družbe	13	(700.435)	(16.207.279)	(16.333.279)	(17.727.280)
Prejemki pri naložbah v odvisne družbe	13	0	480.000	0	0
Izdatki pri naložbah v skupaj obvladovane družbe	13	0	(282.934)	0	(282.934)
Prejemki pri naložbah v pridružene družbe	14	0	11.650.598	0	0
Prejemki pri neopredmetenih sredstvih	10	0	42.383	0	0
Izdatki pri neopredmetenih sredstvih	10	(3.484.079)	(2.032.527)	(2.991.513)	(1.257.058)
Izdatki pri najemih	11	(940.114)	0	(117.029)	0
Prejemki pri opredmetenih osnovnih sredstvih	12	906.747	447.923	798.197	457.974
Izdatki pri opredmetenih osnovnih sredstvih	12	(42.828.685)	(31.105.591)	(29.243.288)	(25.195.142)
Prejemki pri naložbenih nepremičninah		5.767	0	5.767	0
Prejemki pri finančnih sredstvih po poštenu vrednosti preko drugega vseobsegajočega donosa	15	0	680.699	0	680.699
Izdatki pri finančnih sredstvih po poštenu vrednosti preko drugega vseobsegajočega donosa	15	0	(252.596)	0	(252.596)
Prejemki pri danih posojilih	18	3.263.221	41.482.412	20.486.959	5.961.661
Izdatki pri danih posojilih	18	(2.475.032)	(8.471.548)	(26.235.779)	(7.140.475)
Prejete obresti	8	1.552.817	2.049.541	746.941	1.375.142
Prejete dividende od skupaj obvladovanih družb		150.000	150.000	150.000	150.000
Prejete dividende od pridruženih družb		758.716	801.029	758.716	801.029
Prejete dividende od drugih		60.399	62.580	60.399	62.580
Čista denarna sredstva iz naložbenja		(43.730.678)	(505.310)	(51.913.909)	(42.366.400)
Denarni tokovi iz financiranja					
Izdatki pri izdanih obveznicah	22	(203.524.000)	0	(203.524.000)	0
Prejemki pri prejetih posojilih	22	389.487.824	205.127.087	580.881.343	374.095.615
Izdatki pri prejetih posojilih	22	(211.030.443)	(260.423.249)	(386.208.175)	(379.510.038)
Izplačane dividende delničarjem		(909)	(10.748)	(909)	(10.748)
Čista denarna sredstva iz financiranja		(25.067.528)	(55.306.910)	(8.851.741)	(5.425.171)
Povečanje/(zmanjšanje) denarja in denarnih ekvivalentov		29.807.388	35.923.323	22.311.757	(169.272)
Gibanje denarja in denarnih ekvivalentov					
Na začetku leta		58.740.743	45.492.821	28.986.973	23.651.242
Tečajne razlike		39.317	63.364	-	-
Denarna sredstva pridobljena s pripojitvjo		-	-	0	6.963.407
Denarna sredstva pridobljena z nakupom družb		0	1.765.448	-	-
Povečanje/(zmanjšanje)		29.807.388	35.923.323	22.311.757	(169.272)
Na koncu obdobja		88.587.448	83.244.956	51.298.730	30.445.377

Računovodske usmeritve in pojasnila so sestavni del računovodskih izkazov in jih je treba brati v povezavi z njimi.

Pojasnila k računovodskim izkazom

Poročajoča družba

Petrol d.d., Ljubljana (v nadaljevanju "Družba") je podjetje s sedežem v Sloveniji. Naslov registriranega sedeža je Petrol d.d., Ljubljana, Dunajska cesta 50, 1527 Ljubljana. V nadaljevanju so predstavljeni nerevidirani konsolidirani računovodski izkazi skupine Petrol za obdobje, ki se je končalo dne 30. junija 2019 in ločeni računovodski izkazi družbe Petrol d.d., Ljubljana za obdobje, ki se je končalo dne 30. junija 2019. Konsolidirani računovodski izkazi vključujejo družbo in njene odvisne družbe, deleže skupine Petrol v pridruženih družbah ter deleže v skupaj obvladovanih družbah (skupaj v nadaljevanju "Skupina"). Podrobnejši pregled sestave Skupine je prikazan v poglavju *Organizacijska shema skupine Petrol*.

Podlaga za sestavo

a. Izjava o skladnosti

Uprava družbe je računovodske izkaze Družbe in konsolidirane računovodske izkaze Skupine sprejela dne 21. avgusta 2019.

Računovodski izkazi družbe Petrol d.d., Ljubljana in konsolidirani računovodski izkazi skupine Petrol so sestavljeni v skladu z MRS 34 – Medletno računovodsko poročanje in jih je potrebno brati skupaj z računovodskimi izkazi, pripravljenimi za poslovno leto, končano na dan 31. december 2018.

Pri pripravi računovodskih izkazov za obdobje januar-junij 2019 so bile upoštevane enake računovodske usmeritve kot pri pripravi računovodskih izkazov za leto 2018, upoštevajoč spremembe zaradi začetka veljave standarda MSRP 16.

b. Podlaga za merjenje

Računovodski izkazi Skupine in računovodski izkazi Družbe so pripravljene na osnovi izvirnih vrednosti, razen finančnih instrumentov, ki so izkazani po pošteni ali odplačni vrednosti.

c. Funkcionalna in predstavitevna valuta

Računovodski izkazi v tem poročilu so predstavljeni v evrih (EUR) brez centov, evro pa je tudi funkcionalna valuta družbe. Zaradi zaokroževanja vrednostnih podatkov lahko prihaja do nepomembnih odstopanj v seštevkih v preglednicah.

d. Uporaba ocen in presoje

Poslovodstvo mora pri sestavi računovodskih izkazov podati ocene, presoje, na osnovi uporabljenih in pregledanih predpostavk, ki vplivajo na izkazane vrednosti sredstev, obveznosti, prihodkov in odhodkov. Oblikovanje ocen in s tem povezane predpostavke in negotovosti so razkrile v pojasnilih k posameznim postavkam.

Ocene, presoje in predpostavke se redno pregledujejo. Ker so ocene podvržene subjektivni presoji in določeni stopnji negotovosti, se poznejši dejanski rezultati lahko razlikujejo od ocen. Spremembe računovodskih ocen, presoj in predpostavk se pripoznajo v obdobju, v katerem so bile ocene spremenjene, če sprememba vpliva samo na to obdobje, ali v obdobju spremembe in v prihodnjih obdobjih, če sprememba vpliva na prihodnja obdobja.

Ocene in predpostavke so prisotne predvsem pri naslednjih presojah:

- določitev zneska in trenutka pripoznavanja prihodkov iz pogodb s kupci,
- ocena življenjske dobe amortizirljivih sredstev,
- preizkus oslabitve sredstev,
- ocena poštene vrednosti sredstev,
- presoja vpliva v skupaj obvladovanih družbah,
- ocena oblikovanih rezervacij za tožbe,
- ocena oblikovanih rezervacij za pozaposlitvene in druge dolgoročne zasluge zaposlencev,
- ocena možnosti uporabe terjatev za odložene davke.

e. Spremembe računovodskih usmeritev

MSRP 16 - Najemi

Skupina je v letu 2019 dopolnila veljavne računovodske usmeritve in obravnavanje poslovnih dogodkov ter njihovo izkazovanje v računovodskih izkazih, v skladu z zahtevami standarda MSRP 16, ki je stopil v veljavo na dan 1. januar 2019.

Standard MSRP 16 nadomešča mednarodni računovodski standard MRS 17 – Najemi in izenačuje obravnavo poslovnih in finančnih najemov pri najemnikih. Na podlagi najemnih pogodb najemniki v izkazu finančnega položaja najeta sredstva izkazujejo med osnovnimi sredstvi ali kot sredstva iz pravice do uporabe, v povezavi z obveznostmi iz najema. Vrednost najetih sredstev se preko amortizacije prenaša v stroške, stroški financiranja pa bremenijo finančne odhodke. Standard najemnikom omogoča dve izjemi pri pripoznanju, in sicer v primeru najemov sredstev z majhno vrednostjo in kratkoročnih najemov. Obravnava najemov pri najemodajalcu se ne razlikuje bistveno od obravnave po standardu MRS 17.

Skupina je pregledala in analizirala sklenjene pogodbe o najemih z obdobjem trajanja daljšim od enega leta. Skupina je na podlagi stroškov najema in obdobja trajanja najemnih pogodb ocenila vrednost pravice do uporabe najetih sredstev in obveznosti iz najema in jih na dan 1. januar 2019 pripoznala v izkazu finančnega položaja. Vrednosti pravice do uporabe najetih sredstev in obveznost iz najema so ocenjene na podlagi diskontiranja prihodnjih denarnih tokov za obdobje trajanja najema. Denarni tokovi so diskontirani z obrestnimi merami, ki jih družbe v Skupini realizirajo pri financiranju dolgoročnih najemov. Stroški amortizacije so izračunani z uporabo amortizacijskih stopenj ocenjenih na podlagi preostale dobe trajanja najemov.

Učinek sprejetja standarda MSRP 16 na izkaz finančnega položaja družbe Petrol d.d., Ljubljana in skupine Petrol na dan 1. januar 2019

(v EUR)	Skupina Petrol Sprememba MSRP 16			Petrol d.d. Sprememba MSRP 16		
	1. januar 2019	31. december 2018	1. januar 2019	31. december 2018	31. december 2018	
SREDSTVA						
Nekratkoročna (dolgoročna) sredstva						
Pravica do uporabe najetih sredstev	74.117.027	74.117.027	0	41.328.797	41.328.797	
	74.117.027	74.117.027	0	41.328.797	41.328.797	
Skupaj sredstva	74.117.027	74.117.027	0	41.328.797	41.328.797	
KAPITAL IN OBVEZNOSTI						
Nekratkoročne obveznosti						
Obveznosti iz najema	65.923.796	65.923.796	0	37.791.190	37.791.190	
	65.923.796	65.923.796	0	37.791.190	37.791.190	
Kratkoročne obveznosti						
Obveznosti iz najema	8.193.231	8.193.231	0	3.537.607	3.537.607	
	8.193.231	8.193.231	0	3.537.607	3.537.607	
Skupaj obveznosti	74.117.027	74.117.027	0	41.328.797	41.328.797	
Skupaj kapital in obveznosti	74.117.027	74.117.027	0	41.328.797	41.328.797	

Učinek sprejetja standarda MSRP 16 na izkaz poslovnega izida družbe Petrol d.d., Ljubljana in skupine Petrol v obdobju od 1. januarja do 30. junija 2019

(v EUR)	Skupina Petrol MSRP 16	Petrol d.d. MSRP 16
Amortizacija pravic do uporabe	5.382.389	2.629.977
Stroški najema	(6.208.737)	(3.081.581)
Poslovni izid iz poslovanja	826.348	451.604
Odhodki financiranja	1.701.515	1.022.127
Poslovni izid pred davki	(875.167)	(570.523)

Primerjalni podatki v izkazu finančnega položaja za 31. december 2018 in za obdobje od 1. januarja do 30. junija 2018 v izkazu poslovnega izida ob uvedbi MSRP 16 niso bili preračunani.

MSPR 15 – Prihodki iz pogodb s kupci

Skupina je v letu 2018 implementirala MSRP 15 – Prihodki iz pogodb s kupci. Zaradi učinkov standarda MSRP 15 – Prihodki iz pogodb s kupci je Skupina vrednost prihodkov od prodaje in nabavno vrednost prodanega blaga za obdobje od 1. januarja do 30. junija 2018, objavljeno v Poročilu o poslovanju skupine Petrol in družbe Petrol d.d., Ljubljana v prvi polovici leta 2018 dne 25.8.2018, zmanjšala za 60.263.351 EUR.

Učinek sprememb standarda MSRP 15 na primerjalno obdobje od 1. januar do 30. junij 2018

(v EUR)	Skupina Petrol		Petrol d.d.	
	Prilagojeno	Objavljeno	Prilagojeno	Objavljeno
Prihodki od prodaje	2.376.136.587	2.436.399.938	1.851.827.581	1.912.090.932
- od tega trošarine	541.592.938	541.592.938	368.237.901	368.237.901
Nabavna vrednost prodanega blaga	(2.166.691.978)	(2.226.955.329)	(1.685.648.974)	(1.745.912.325)
Stroški iz poslovanja	(159.289.362)	(159.289.362)	(124.209.926)	(124.209.926)
Poslovni izid iz poslovanja	53.905.161	53.905.161	43.110.662	43.110.662
Poslovni izid pred davki	47.697.696	47.697.696	40.651.364	40.651.364

Razkritja k posameznim postavkam v računovodskih izkazih

1. Poročanje po odsekih

Ker računovodsko poročilo zajema tako računovodske izkaze in pripadajoča pojasnila Skupine, kakor tudi Družbe, so v razkritju predstavljeni le poslovni odseki Skupine.

Poslovni odsek je sestavni del Skupine, ki opravlja poslovne dejavnosti, iz naslova katerih dobiva prihodke in s katerimi ima stroške, ki se nanašajo na transakcije z drugimi sestavnimi deli iste Skupine. Rezultate poslovnih odsekov redno pregleduje uprava, da lahko na njihovi podlagi sprejema odločitve o virih, ki jih je treba razporediti v določeni odsek, in ocenjujejo uspešnost poslovanja Skupine.

Uprava spremlja podatke na dveh nivojih: na tako imenovanem mikronivoju, kjer se gleda posamezno enoto, in na makronivoju, kjer se spremljajo samo določeni ključni podatki, ki omogočajo primerjavo s podobnimi družbami v Evropi. Zaradi nepreglednosti mase podatkov in zaradi njihove občutljivosti na mikronivoju Skupina v letnem poročilu razkriva podatke samo na makronivoju.

Tako pri pripravljanju in predstavljanju računovodskih izkazov Skupina upošteva naslednja odseka:

- prodaja,
- energetske in okoljske rešitve ter proizvodnja.

Prodaja zajema:

- prodajo naftnih derivatov,
- prodajo trgovskega blaga in storitev,
- prodajo utekočinjenega naftnega plina,
- prodajo in trgovanje z električno energijo in zemeljskim plinom,
- mobilnost.

Energetske in okoljske rešitve ter proizvodnja zajemajo:

- energetske in okoljske rešitve za javni in komercialni sektor,
- energetske rešitve v industriji in večstanovanjskih zgradbah,
- distribucijo zemeljskega plina,
- proizvodnjo elektrike iz obnovljivih virov.

Poslovni odseki Skupine za obdobje od 1. januar 2018 do 30. junij 2018:

(v EUR)	Prodaja	Energetske in okoljske rešitve ter proizvodnja	Skupaj	Izkaz poslovnega izida/ Izkaz finančnega položaja
Prihodki od prodaje	2.590.220.935	33.102.125	2.623.323.060	
Prihodki iz odnosov z odvisnimi družbami	(247.081.599)	(104.874)	(247.186.473)	
Prihodki od prodaje	2.343.139.336	32.997.251	2.376.136.587	2.376.136.587
Čisti poslovni izid obdobja	34.057.288	5.069.708	39.126.996	39.126.996
Prihodki od obresti*	1.465.280	543.144	2.008.424	2.008.424
Odhodki od obresti*	(3.578.567)	(1.326.487)	(4.905.054)	(4.905.054)
Amortizacija opredmetenih osnovnih sredstev, neopredmetenih osnovnih sredstev in naložbenih nepremičnin	(17.951.148)	(7.296.136)	(25.247.284)	(25.247.284)
Delež poslovnih izidov naložb, vrednotenih po kapitalski metodi	0	536.871	536.871	536.871
Vsa sredstva	1.406.476.725	247.464.931	1.653.941.656	1.653.941.656
Naložbe vrednotene po kapitalski metodi	1.232.391	51.533.464	52.765.855	52.765.855
Opredmetena osnovna sredstva, neopredmetena sredstva in naložbene nepremičnine	640.506.643	186.343.444	826.850.087	826.850.087
Ostala sredstva	764.737.690	9.588.024	774.325.714	774.325.714
Kratkoročne in nekratkoročne poslovne in finančne obveznosti	739.441.130	130.102.223	869.543.353	869.543.353

*Prihodki in odhodki od obresti so ocenjeni glede na delež naložb in sredstev odseka v skupnih naložbah in sredstvih.

Poslovni odseki Skupine za obdobje od 1. januar 2019 do 30. junij 2019:

(v EUR)	Prodaja	Energetske in okoljske rešitve ter proizvodnja	Skupaj	Izkaz poslovnega izida/ Izkaz finančnega položaja
Prihodki od prodaje	2.920.391.406	38.102.513	2.958.493.919	
Prihodki iz odnosov z odvisnimi družbami	(231.800.145)	(10.011)	(231.810.156)	
Prihodki od prodaje	2.688.591.260	38.092.503	2.726.683.763	2.726.683.763
Čisti poslovni izid obdobja	32.869.924	7.791.058	40.660.982	40.660.982
Prihodki od obresti*	1.302.961	483.861	1.786.822	1.786.822
Odhodki od obresti*	(4.755.704)	(1.766.055)	(6.521.759)	(6.521.759)
Amortizacija opredmetenih osnovnih sredstev, neopredmetenih osnovnih sredstev, naložbenih nepremičnin in pravice do uporabe najetih sredstev	(24.805.331)	(8.129.420)	(32.934.751)	(32.934.751)
Delež poslovnih izidov naložb, vrednotenih po kapitalski metodi	0	519.737	519.737	519.737
Vsa sredstva	1.478.193.546	277.388.966	1.755.582.512	1.755.582.512
Naložbe vrednotene po kapitalski metodi	1.077.839	51.225.706	52.303.545	52.303.545
Opredmetena osnovna sredstva, neopredmetena sredstva, naložbene nepremičnine in pravica do uporabe najetih sredstev	718.082.893	215.838.224	933.921.117	933.921.117
Ostala sredstva	759.032.815	10.325.035	769.357.850	769.357.850
Kratkoročne in nekratkoročne poslovne, finančne in obveznosti iz najemov	766.257.666	143.791.334	910.049.000	910.049.000

*Prihodki in odhodki od obresti so ocenjeni glede na delež naložb in sredstev odseka v skupnih naložbah in sredstvih.

2. Drugi prihodki

(v EUR)	Skupina Petrol		Petrol d.d.	
	1-6 2019	1-6 2018	1-6 2019	1-6 2018
Poraba ekoloških rezervacij	299.558	309.011	299.558	309.011
Dobiček pri prodaji osnovnih sredstev	143.474	221.333	120.172	203.717
Prejete odškodnine, tožbe, pogodbene kazni	138.031	566.413	78.026	292.967
Prejete odškodnine od zavarovalnic	21.494	70.476	9.034	12.355
Drugi prihodki	4.469.049	2.788.775	907.177	360.426
Skupaj drugi prihodki	5.071.606	3.956.008	1.413.967	1.178.476

3. Stroški materiala

(v EUR)	Skupina Petrol		Petrol d.d.	
	1-6 2019	1-6 2018	1-6 2019	1-6 2018
Stroški energije	11.357.373	10.356.916	9.994.790	9.263.450
Stroški potrošnega materiala	3.163.697	3.766.504	2.519.822	3.252.455
Odpis drobnega inventarja	189.817	153.322	40.089	49.346
Drugi stroški materiala	357.426	268.497	203.990	145.436
Skupaj stroški materiala	15.068.313	14.545.239	12.758.691	12.710.687

4. Stroški storitev

(v EUR)	Skupina Petrol		Petrol d.d.	
	1-6 2019	1-6 2018	1-6 2019	1-6 2018
Stroški upravljavcev bencinskih servisov	17.635.282	16.753.655	17.635.282	16.753.655
Stroški transportnih storitev	14.489.582	14.678.382	12.245.578	12.441.069
Stroški storitev vzdrževanja osnovnih sredstev	9.562.218	8.756.251	7.477.957	6.699.025
Stroški plačilnega prometa in bančnih storitev	5.176.616	4.023.083	4.068.840	2.975.380
Stroški intelektualnih storitev	4.855.793	5.433.705	4.303.850	5.430.341
Stroški sejmov, reklame in reprezentance	3.685.886	4.151.855	2.377.877	2.943.368
Stroški podizvajalcev	2.511.544	846.942	2.368.669	706.338
Najemnine	2.090.372	8.204.056	1.977.635	5.060.662
Stroški zavarovalnih premij	2.007.994	2.024.881	1.252.382	1.311.496
Stroški varovanja - požarno, fizično, tehnično	850.180	905.892	703.088	778.772
Stroški storitev varstva okolja	825.367	827.991	502.970	469.403
Upravljanje nepremičnin	808.888	773.169	706.201	712.319
Povračila stroškov zaposlenim v zvezi z delom	799.512	611.538	513.200	402.804
Članarine	198.057	224.869	117.820	127.396
Drugi stroški storitev	1.886.828	2.610.614	1.104.358	2.046.445
Skupaj stroški storitev	67.384.119	70.826.883	57.355.707	58.858.473

5. Stroški dela

(v EUR)	Skupina Petrol		Petrol d.d.	
	1-6 2019	1-6 2018	1-6 2019	1-6 2018
Plače	35.708.620	31.279.783	25.680.628	22.552.121
Stroški pokojninskih zavarovanj	2.913.734	2.684.428	2.335.326	2.123.730
Stroški drugih socialnih zavarovanj	3.331.906	2.851.742	2.071.013	1.706.141
Povračilo prevoza na delo	1.625.517	1.437.606	1.055.282	912.603
Regres za letni dopust	1.428.986	1.271.865	1.150.754	1.008.628
Povračilo prehrane med delom	1.308.260	1.166.985	1.027.592	915.301
Dodatno pokojninsko zavarovanje	673.300	595.211	644.202	561.323
Druge povračila in nadomestila	1.159.252	2.138.747	933.532	1.652.103
Skupaj stroški dela	48.149.575	43.426.367	34.898.329	31.431.950

6. Amortizacija

(v EUR)	Skupina Petrol		Petrol d.d.	
	1-6 2019	1-6 2018	1-6 2019	1-6 2018
Amortizacija neopredmetenih sredstev	4.794.827	4.192.949	4.177.148	3.857.893
Amortizacija opredmetenih osnovnih sredstev	22.285.630	20.515.014	15.044.347	13.516.993
Amortizacija pravice do uporabe najetih sredstev	5.292.003	0	2.539.591	0
Amortizacija naložbenih nepremičnin	562.291	539.321	544.254	521.284
Skupaj amortizacija	32.934.751	25.247.284	22.305.340	17.896.170

7. Drugi stroški

(v EUR)	Skupina Petrol		Petrol d.d.	
	1-6 2019	1-6 2018	1-6 2019	1-6 2018
Dajatve za varstvo okolja in dajatve, neodvisne od poslovanja	4.553.433	2.896.431	3.009.987	1.499.125
Sponsoriranja in donacije	1.686.149	1.413.863	1.645.765	1.367.165
Odtujitve/oslabitve sredstev	22.334	130.841	20.170	26.464
Drugi stroški	918.772	802.454	425.263	419.893
Skupaj drugi stroški	7.180.688	5.243.589	5.101.185	3.312.647

8. Drugi finančni prihodki in odhodki

(v EUR)	Skupina Petrol		Petrol d.d.	
	1-6 2019	1-6 2018	1-6 2019	1-6 2018
Dobiček izpeljanih finančnih instrumentov	34.566.987	22.684.154	34.618.082	22.937.625
Tečajne razlike	9.238.716	9.038.018	8.349.479	4.413.520
Odprava in izterjani popravki terjatev	4.548.267	523.309	2.288.749	388.569
Prihodki za obresti	1.786.822	2.008.424	1.244.771	1.553.210
Drugi finančni prihodki	96.525	923.358	142.587	547.047
Skupaj drugi finančni prihodki	50.237.317	35.177.263	46.643.668	29.839.971
Izguba izpeljanih finančnih instrumentov	(50.090.937)	(21.358.608)	(50.731.594)	(19.967.949)
Tečajne razlike	(10.144.421)	(9.845.012)	(9.221.100)	(5.837.912)
Odhodki za obresti	(6.521.759)	(4.905.054)	(6.031.064)	(4.939.883)
Popravek vrednosti poslovnih terjatev	(571.295)	(5.302.757)	0	(1.986.271)
Drugi finančni odhodki	(1.028.572)	(510.168)	(830.714)	(544.184)
Skupaj drugi finančni odhodki	(68.356.984)	(41.921.599)	(66.814.472)	(33.276.199)
Finančni izid	(18.119.667)	(6.744.336)	(20.170.804)	(3.436.228)

9. Čisti dobiček na delnico

(v EUR)	Skupina Petrol		Petrol d.d.	
	30. junij 2019	30. junij 2018	30. junij 2019	30. junij 2018
Čisti poslovni izid obdobja (v EUR)	40.660.982	39.126.996	19.106.738	33.951.528
Število izdanih delnic	2.086.301	2.086.301	2.086.301	2.086.301
Število lastnih delnic na začetku obdobja	30.723	30.723	24.703	24.703
Število lastnih delnic na koncu obdobja	30.723	30.723	24.703	24.703
Tehtano povprečno število izdanih navadnih delnic	2.055.578	2.055.578	2.061.598	2.061.598
Popravljen povprečno število navadnih delnic	2.055.578	2.055.578	2.061.598	2.061.598
Osnovni in popravljeni dobiček na delnico (EUR/delnico)	19,78	19,03	9,27	16,47

Osnovni dobiček na delnico je izračunan tako, da se čisti dobiček lastnikov deli s tehtanim povprečnim številom navadnih delnic, pri čemer se izključijo navadne delnice, ki jih ima v lasti Družba/Skupina. Skupina in Družba nimata potencialnih popravljalnih navadnih delnic, zato sta osnovni in popravljeni dobiček na delnico enaka.

10. Neopredmetena sredstva

Neopredmetena sredstva skupine Petrol

(v EUR)	Programska oprema	Pravica do uporabe koncesijske infrastrukture	Dobro ime	Investicije v teku	Dolgoročno odloženi stroški	Skupaj
Nabavna vrednost						
Stanje 1. januarja 2018	26.746.392	105.938.314	105.882.081	5.014.512	0	243.581.299
Nove pridobitve zaradi pridobitve kontrole nad družbo	0	430.428	2.589.211	0	1.115	3.020.754
Nove pridobitve	0	6.004	0	1.886.788	139.735	2.032.527
Odtujitve/Slabitve	(252)	(55.038)	0	0	0	(55.290)
Prenos z investicij v teku	968.837	1.519.394	0	(2.488.231)	0	0
Tečajne razlike	365	52.152	103.696	1.200	0	157.413
Stanje 30. junija 2018	27.715.342	107.891.254	108.574.988	4.414.269	140.850	248.736.703
Nabrani popravek vrednosti						
Stanje 1. januarja 2018	(14.393.544)	(43.002.706)	0	0	0	(57.396.250)
Nove pridobitve zaradi pridobitve kontrole nad družbo	0	(121.499)	0	0	0	(121.499)
Amortizacija	(1.953.650)	(2.239.299)	0	0	0	(4.192.949)
Odtujitve/Slabitve	252	12.655	0	0	0	12.907
Tečajne razlike	(291)	(20.751)	0	0	0	(21.042)
Stanje 30. junija 2018	(16.347.233)	(45.371.600)	0	0	0	(61.718.833)
Neodpisana knjigovodska vrednost 1. januarja 2018	12.352.848	62.935.608	105.882.081	5.014.512	0	186.185.049
Neodpisana knjigovodska vrednost 30. junija 2018	11.368.109	62.519.654	108.574.988	4.414.269	140.850	187.017.870
Nabavna vrednost						
Stanje 1. januarja 2019	32.430.709	110.894.186	108.042.233	3.141.403	148.628	254.657.159
Nove pridobitve	0	13.085	0	3.315.417	155.577	3.484.079
Odtujitve/Slabitve	(1.096)	(385.482)	0	0	0	(386.578)
Prenosi med sredstvi	1.271	2.167.293	0	151.235	(1.002)	2.318.797
Prenos z investicij v teku	538.689	366.001	0	(904.690)	0	0
Tečajne razlike	733	12.570	31.570	1.372	0	46.245
Stanje 30. junija 2019	32.970.306	113.067.653	108.073.803	5.704.737	303.203	260.119.702
Nabrani popravek vrednosti						
Stanje 1. januarja 2019	(19.001.884)	(47.584.413)	0	0	0	(66.586.297)
Amortizacija	(2.429.893)	(2.364.934)	0	0	0	(4.794.827)
Odtujitve/Oslabitve	1.096	385.482	0	0	0	386.578
Prenosi med sredstvi	(1.271)	(929.711)	0	0	0	(930.982)
Tečajne razlike	(574)	(6.075)	0	0	0	(6.649)
Stanje 30. junija 2019	(21.432.526)	(50.499.651)	0	0	0	(71.932.177)
Neodpisana knjigovodska vrednost 1. januarja 2019	13.428.825	63.309.773	108.042.233	3.141.403	148.628	188.070.862
Neodpisana knjigovodska vrednost 30. junija 2019	11.537.780	62.568.002	108.073.803	5.704.737	303.203	188.187.525

Neopredmetena sredstva družbe Petrol d.d., Ljubljana

(v EUR)	Programska oprema	Pravica do uporabe koncesijske infrastrukture	Dobro ime	Investicije v teku	Dolgoročno odloženi stroški	Skupaj
Nabavna vrednost						
Stanje 1. januarja 2018	26.013.629	81.744.724	89.138.157	4.678.547	0	201.575.057
Nove pridobitve zaradi pripojitve družbe	696.272	16.387.437	1.298.420	60.653	1.115	18.443.897
Nove pridobitve	0	6.004	0	1.122.342	139.735	1.268.081
Odtujitve/Slabitve	0	(10.388)	0	0	0	(10.388)
Slabitve	0	0	0	0	0	0
Prenos med sredstvi	0	0	0	0	0	0
Prenos z investicij v teku	965.750	1.173.547	0	(2.139.297)	0	0
Stanje 30. junija 2018	27.675.651	99.301.324	90.436.577	3.722.245	140.850	221.276.647
Nabrani popravek vrednosti						
Stanje 1. januarja 2018	(14.057.563)	(33.823.591)	0	0	0	(47.881.154)
Nove pridobitve zaradi pripojitve družbe	(333.970)	(5.972.912)	0	0	0	(6.306.882)
Amortizacija	(1.946.571)	(1.911.322)	0	0	0	(3.857.893)
Odtujitve/Slabitve	0	0	0	0	0	0
Slabitve	0	0	0	0	0	0
Prenos med sredstvi	0	0	0	0	0	0
Stanje 30. junija 2018	(16.338.104)	(41.707.825)	0	0	0	(58.045.929)
Neodpisana knjigovodska vrednost 1. januarja 2018	11.956.066	47.921.133	89.138.157	4.678.547	0	153.693.903
Neodpisana knjigovodska vrednost 30. junija 2018	11.337.547	57.593.499	90.436.577	3.722.245	140.850	163.230.718
Nabavna vrednost						
Stanje 1. januarja 2019	30.989.916	101.925.472	87.712.518	2.481.083	148.626	223.257.615
Nove pridobitve zaradi pripojitve družbe	0	0	0	0	0	0
Nove pridobitve	0	297	0	2.835.623	155.579	2.991.499
Odtujitve/Slabitve	0	0	0	0	(1.002)	(1.002)
Slabitve	0	0	0	0	0	0
Prenos med sredstvi	1.271	2.167.293	0	151.235	0	2.319.799
Prenos z investicij v teku	534.659	285.184	0	(819.843)	0	0
Stanje 30. junija 2019	31.525.846	104.378.246	87.712.518	4.648.098	303.203	228.567.911
Nabrani popravek vrednosti						
Stanje 1. januarja 2019	(18.613.326)	(43.570.344)	0	0	0	(62.183.670)
Nove pridobitve zaradi pripojitve družbe	0	0	0	0	0	0
Amortizacija	(2.200.519)	(1.976.629)	0	0	0	(4.177.148)
Odtujitve/Slabitve	0	0	0	0	0	0
Slabitve	0	0	0	0	0	0
Prenos med sredstvi	(1.271)	(929.711)	0	0	0	(930.982)
Stanje 30. junija 2019	(20.815.116)	(46.476.684)	0	0	0	(67.291.800)
Neodpisana knjigovodska vrednost 1. januarja 2019	12.376.590	58.355.128	87.712.518	2.481.083	148.626	161.073.945
Neodpisana knjigovodska vrednost 30. junija 2019	10.710.730	57.901.563	87.712.518	4.648.098	303.203	161.276.112

11. Pravica do uporabe najetih sredstev

Pravica do uporabe najetih sredstev skupine Petrol

(v EUR)	Pravica do uporabe zemljišč	Pravica do uporabe gradbenih objektov	Pravica do uporabe opreme	Skupaj
Nabavna vrednost				
Stanje 31. decembra 2018	0	0	0	0
Spremembe zaradi implementacije MSRP 16	47.028.681	22.782.507	4.305.590	74.116.778
Stanje 1. januarja 2019	47.028.681	22.782.507	4.305.590	74.116.778
Nove pridobitve	0	823.083	117.030	940.113
Stanje 30. junija 2019	47.028.681	23.605.590	4.422.620	75.056.891
Nabrani popravek vrednosti				
Stanje 1. januarja 2019	0	0	0	0
Amortizacija	(2.083.818)	(2.391.367)	(816.818)	(5.292.003)
Stanje 30. junija 2019	(2.083.818)	(2.391.367)	(816.818)	(5.292.003)
Neodpisana knjigovodska vrednost 1. januarja 2019	47.028.681	22.782.507	4.305.590	74.116.778
Neodpisana knjigovodska vrednost 30. junija 2019	44.944.863	21.214.223	3.605.802	69.764.888

Pravica do uporabe najetih sredstev družbe Petrol d.d., Ljubljana

(v EUR)	Pravica do uporabe zemljišč	Pravica do uporabe gradbenih objektov	Pravica do uporabe opreme	Skupaj
Nabavna vrednost				
Stanje 31. decembra 2018	0	0	0	0
Spremembe zaradi implementacije MSRP 16	36.451.863	1.013.117	3.863.817	41.328.797
Stanje 1. januarja 2019	36.451.863	1.013.117	3.863.817	41.328.797
Nove pridobitve	0	0	117.029	117.029
Stanje 30. junija 2019	36.451.863	1.013.117	3.980.846	41.445.826
Nabrani popravek vrednosti				
Stanje 1. januarja 2019	0	0	0	0
Amortizacija	(1.651.276)	(151.700)	(736.616)	(2.539.592)
Stanje 30. junija 2019	(1.651.276)	(151.700)	(736.616)	(2.539.592)
Neodpisana knjigovodska vrednost 1. januarja 2019	36.451.863	1.013.117	3.863.817	41.328.797
Neodpisana knjigovodska vrednost 30. junija 2019	34.800.587	861.417	3.244.230	38.906.234

12. Osnovna sredstva

Opredmetena osnovna sredstva skupine Petrol

(v EUR)	Zemljišča	Gradbeni objekti	Stroji	Oprema	Investicije v teku	Skupaj
Nabavna vrednost						
Stanje 1. januarja 2018	212.380.212	639.874.317	36.457.138	230.848.417	34.743.016	1.154.303.100
Nove pridobitve zaradi pridobitve kontrole nad družbo	0	0	2.022.626	67.506	0	2.090.132
Nove pridobitve	0	0	0	0	21.794.366	21.794.366
Odtujitve/Slabitve	(214.630)	(414.318)	(1.181)	(1.240.648)	(18.483)	(1.889.260)
Prenos med sredstvi	0	0	(38.044.843)	38.044.843	0	0
Prenos z investicij v teku	595.770	12.508.849	1.140	11.978.974	(25.084.733)	0
Prenos na naložbene nepremičnine	(603.129)	(59.431)	0	0	0	(662.560)
Prenos z naložbenih nepremičnin	0	263.944	0	0	0	263.944
Tečajne razlike	492.039	847.646	0	452.239	10.017	1.801.941
Stanje 30. junija 2018	212.650.262	653.021.007	434.880	280.151.331	31.444.183	1.177.701.663
Nabrani popravek vrednosti						
Stanje 1. januarja 2018	0	(378.484.490)	(19.618.389)	(135.740.713)	0	(533.843.592)
Nove pridobitve zaradi pridobitve kontrole nad družbo	0	0	(1.054.159)	(30.973)	0	(1.085.132)
Amortizacija	0	(10.997.134)	(36.801)	(9.481.079)	0	(20.515.014)
Odtujitve/Slabitve	0	335.948	0	1.182.750	0	1.518.698
Prenos med sredstvi	0	0	21.399.901	(21.399.901)	0	0
Prenos na naložbene nepremičnine	0	2.322	0	0	0	2.322
Prenos z naložbenih nepremičnin	0	(172.087)	0	0	0	(172.087)
Tečajne razlike	0	(355.574)	0	(198.471)	0	(554.045)
Stanje 30. junija 2018	0	(389.671.015)	690.552	(165.668.387)	0	(554.648.850)
Neodpisana knjigovodska vrednost 1. januarja 2018	212.380.212	261.389.827	16.838.749	95.107.704	34.743.016	620.459.508
Neodpisana knjigovodska vrednost 30. junija 2018	212.650.262	263.349.992	1.125.432	114.482.944	31.444.183	623.052.813
(v EUR)						
Nabavna vrednost						
Stanje 1. januarja 2019	211.730.212	684.932.935	4.204.588	293.200.053	41.543.233	1.235.611.021
Nove pridobitve	0	0	0	0	29.837.955	29.837.955
Odtujitve/Slabitve	(562.890)	(1.867.392)	(108.317)	(1.338.751)	0	(3.877.350)
Prenos med sredstvi	0	0	0	(2.169.393)	(151.235)	(2.320.628)
Prenos z investicij v teku	3.871.314	17.124.779	46.445	9.712.363	(30.754.901)	0
Prenos na naložbene nepremičnine	0	(1.103)	0	197	(214.796)	(215.702)
Tečajne razlike	159.426	383.744	538	132.538	21.727	697.973
Stanje 30. junija 2019	215.198.062	700.572.963	4.143.254	299.537.007	40.281.983	1.259.733.269
Nabrani popravek vrednosti						
Stanje 1. januarja 2019	0	(410.973.941)	(1.908.901)	(169.386.706)	0	(582.269.548)
Amortizacija	0	(11.621.413)	(82.644)	(10.581.573)	0	(22.285.630)
Odtujitve/Slabitve	0	1.796.341	107.228	1.188.174	0	3.091.743
Prenos med sredstvi	0	(5.373)	0	933.252	0	927.879
Tečajne razlike	0	(160.642)	(411)	(69.369)	0	(230.422)
Stanje 30. junija 2019	0	(420.965.028)	(1.884.728)	(177.916.222)	0	(600.765.978)
Neodpisana knjigovodska vrednost 1. januarja 2019	211.730.212	273.958.994	2.295.687	123.813.347	41.543.233	653.341.473
Neodpisana knjigovodska vrednost 30. junija 2019	215.198.062	279.607.935	2.258.526	121.620.785	40.281.983	658.967.291

Opredmetena osnovna sredstva družbe Petrol d.d., Ljubljana

(v EUR)	Zemljišča	Gradbeni objekti	Stroji	Oprema	Investicije v teku	Skupaj
Nabavna vrednost						
Stanje 1. januarja 2018	104.270.519	479.686.715	0	176.240.824	23.106.434	783.304.492
Nove pridobitve zaradi pripojitve družbe	485.433	20.055.806	38.044.843	29.111	1.121.632	59.736.825
Nove pridobitve	0	0	0	0	17.743.094	17.743.094
Odtujitve/Slabitve	(214.478)	(344.194)	0	(819.189)	(18.483)	(1.396.344)
Prenos med sredstvi	0	0	(38.044.843)	38.044.843	0	0
Prenos z investicij v teku	145.835	6.663.988	0	9.024.001	(15.833.824)	0
Prenos na naložbene nepremičnine	(603.129)	(59.431)	0	0	0	(662.560)
Prenos z naložbenih nepremičnin	0	263.944	0	0	0	263.944
Stanje 30. junija 2018	104.084.180	506.266.828	0	222.519.590	26.118.853	858.989.451
Nabrani popravek vrednosti						
Stanje 1. januarja 2018	0	(345.512.369)	0	(125.134.643)	0	(470.647.012)
Nove pridobitve zaradi pripojitve družbe	0	(12.933.776)	(21.399.901)	(17.642)	0	(34.351.319)
Amortizacija	0	(7.256.758)	0	(6.260.235)	0	(13.516.993)
Odtujitve/Slabitve	0	324.307	0	791.316	0	1.115.623
Prenos med sredstvi	0	0	21.399.901	(21.399.901)	0	0
Prenos na naložbene nepremičnine	0	2.322	0	0	0	2.322
Prenos z naložbenih nepremičnin	0	(172.087)	0	0	0	(172.087)
Stanje 30. junija 2018	0	(365.548.361)	0	(152.021.105)	0	(517.569.466)
Neodpisana knjigovodska vrednost 1. januarja 2018	104.270.519	134.174.346	0	51.106.181	23.106.434	312.657.480
Neodpisana knjigovodska vrednost 30. junija 2018	104.084.180	140.718.467	0	70.498.485	26.118.853	341.419.985
Nabavna vrednost						
Stanje 1. januarja 2019	104.358.050	519.362.112	0	238.043.271	34.074.420	895.837.853
Nove pridobitve	0	0	0	0	18.590.617	18.590.617
Odtujitve/Slabitve	(562.890)	(1.857.166)	0	(871.254)	0	(3.291.310)
Prenos med sredstvi	0	0	0	(2.169.393)	(151.235)	(2.320.628)
Prenos z investicij v teku	34.157	11.931.317	0	7.873.595	(19.839.069)	0
Prenos na naložbene nepremičnine	0	(1.103)	0	197	(214.796)	(215.702)
Stanje 30. junija 2019	103.829.317	529.435.160	0	242.876.416	32.459.937	908.600.830
Nabrani popravek vrednosti						
Stanje 1. januarja 2019	0	(372.918.438)	0	(156.256.964)	0	(529.175.402)
Amortizacija	0	(7.656.848)	0	(7.387.499)	0	(15.044.347)
Odtujitve/Slabitve	0	1.796.341	0	796.774	0	2.593.115
Prenos med sredstvi	0	(5.373)	0	933.252	0	927.879
Stanje 30. junija 2019	0	(378.784.318)	0	(161.914.437)	0	(540.698.755)
Neodpisana knjigovodska vrednost 1. januarja 2019	104.358.050	146.443.674	0	81.786.307	34.074.420	366.662.451
Neodpisana knjigovodska vrednost 30. junija 2019	103.829.317	150.650.842	0	80.961.979	32.459.937	367.902.075

13. Naložbe v odvisne družbe

Naložbe v odvisne družbe so v izkazih Skupine izločene v postopku konsolidiranja.

(v EUR)	Petrol d.d.	
	2019	2018
Stanje 1. januarja	326.416.061	329.225.470
Nove pridobitve	15.833.420	17.507.280
Pripojitev	0	(17.052.850)
Stanje 30. junija	342.249.481	329.679.900

14. Naložbe v skupaj obvladovane družbe

(v EUR)	Skupina Petrol		Petrol d.d.	
	2019	2018	2019	2018
Stanje 1. januarja	1.774.437	1.755.182	1.347.380	1.219.000
Pripisani dobički/izgube	144.092	168.909	0	0
Prejete dividende	(150.000)	(175.901)	0	0
Nove pridobitve	0	282.934	0	282.934
Tečajne razlike	251	976	0	0
Stanje 30. junija	1.768.780	2.032.100	1.347.380	1.501.934

15. Naložbe v pridružene družbe

(v EUR)	Skupina Petrol		Petrol d.d.	
	2019	2018	2019	2018
Stanje 1. januarja	50.917.836	62.444.322	27.364.454	21.726.406
Pripisani dobički/izgube	375.645	367.962	0	0
Prejete dividende	(758.716)	(801.029)	0	0
Odtujitve	0	(11.277.500)	0	0
Stanje 30. junija	50.534.765	50.733.755	27.364.454	21.726.406

16. Finančne naložbe po poštenu vrednosti preko vseobsegajočega donosa

(v EUR)	Skupina Petrol		Petrol d.d.	
	2019	2018	2019	2018
Stanje 1. januarja	9.168.566	11.173.565	1.374.993	1.689.491
Nove pridobitve zaradi pripojitve družbe				
Nove pridobitve	0	418.065	0	418.065
Odtujitve	0	(314.497)	0	(314.497)
Oslabitev	0	(165.470)	0	(165.470)
Stanje 30. junija	9.168.566	11.111.662	1.374.993	1.627.589

17. Zaloge

(v EUR)	Skupina Petrol		Petrol d.d.	
	30. junij 2019	31. december 2018	30. junij 2019	31. december 2018
Zaloga rezervnih delov in materiala	2.964.809	2.239.389	2.597.061	1.741.223
Trgovsko blago:	147.072.699	136.210.314	106.403.143	99.695.522
- gorivo	97.861.030	85.266.737	78.373.136	66.739.475
- drugi proizvodi iz nafte	900.499	5.361.863	58.507	4.639.806
- drugo trgovsko blago	48.311.170	45.581.714	27.971.500	28.316.241
Skupaj zaloge	150.037.508	138.449.703	109.000.204	101.436.745

18. Kratkoročne finančne terjatve

(v EUR)	Skupina Petrol		Petrol d.d.	
	30. junij 2019	31. december 2018	30. junij 2019	31. december 2018
Dana posojila	9.532.912	11.621.027	7.072.126	16.629.949
Popravek vrednosti danih posojil	(2.397.085)	(3.138.789)	0	(6.762.852)
Vezani depoziti pri bankah od 3 mesecev do 1 leta	181.432	183.995	0	0
Terjatve za obresti	1.673.006	1.317.478	5.537.614	5.056.199
Popravek vrednosti terjatev za obresti	(1.520.857)	(1.286.215)	(5.109.744)	(4.717.394)
Skupaj kratkoročne finančne terjatve	7.469.408	8.697.496	7.499.996	10.205.902

19. Kratkoročne poslovne terjatve

(v EUR)	Skupina Petrol		Petrol d.d.	
	30. junij 2019	31. december 2018	30. junij 2019	31. december 2018
Terjatve do kupcev	480.107.273	569.041.841	322.981.170	415.151.223
Popravek vrednosti terjatev do kupcev	(51.842.142)	(55.253.217)	(32.852.627)	(34.377.869)
Poslovne terjatve do državnih in drugih institucij	4.725.547	9.983.836	181.066	339.968
Poslovne terjatve za obresti	2.605.993	5.251.106	3.803.452	6.188.670
Popravek vrednosti terjatev za obresti	(1.895.995)	(2.726.493)	(1.854.384)	(2.704.962)
Terjatve do zavarovalnic zaradi škodnih primerov	436.580	324.323	312.532	92.276
Druge poslovne terjatve	14.884.918	5.440.318	13.646.996	4.026.144
Popravek vrednosti drugih terjatev	(406.365)	(384.365)	(22.000)	0
Skupaj kratkoročne poslovne terjatve	448.615.809	531.677.349	306.196.205	388.715.450

20. Finančna sredstva po poštenu vrednosti preko poslovnega izida

(v EUR)	Skupina Petrol		Petrol d.d.	
	30. junij 2019	31. december 2018	30. junij 2019	31. december 2018
Sredstva iz naslova blagovnih zamenjav	1.754.600	2.382.203	1.754.600	2.382.203
Sredstva iz naslova rokovnih poslov	165.825	244.287	165.825	244.287
Skupaj finančna sredstva po poštenu vrednosti preko poslovnega izida	1.920.426	2.626.490	1.920.426	2.626.490

21. Predujmi in druga sredstva

(v EUR)	Skupina Petrol		Petrol d.d.	
	30. junij 2019	31. december 2018	30. junij 2019	31. december 2018
Predujmi	28.435.922	39.748.406	19.067.986	30.840.437
Vnaprej plačane članarine, strokovna literatura ipd.	1.289.376	1.555.820	1.190.717	1.430.733
Vnaprej plačane zavarovalne premije	89.048	555.305	25.822	359.659
Drugi odloženi stroški	10.462.824	8.210.970	2.547.617	1.146.777
Skupaj predujmi in druga sredstva	40.277.170	50.070.501	22.832.142	33.777.606

22. Finančne obveznosti

(v EUR)	Skupina Petrol		Petrol d.d.	
	30. junij 2019	31. december 2018	30. junij 2019	31. december 2018
Kratkoročne finančne obveznosti				
Bančna posojila	26.503.961	402.394	24.330.403	296.625
Obveznosti do bank iz naslova zamenjave obrestnih mer	6.550.122	2.867.337	6.163.428	2.710.325
Obveznosti iz naslova blagovnih zamenjav	723.037	0	723.037	0
Obveznosti do bank iz naslova rokovnih poslov	476.848	616.807	476.848	616.807
Izdane obveznice	62.249	206.857.478	62.249	206.857.478
Druge obveznosti iz finančnih instrumentov	0	0	2.568.846	2.568.846
Druge posojila in finančne obveznosti	1.801.082	1.606.196	90.710.831	89.689.238
	36.117.299	212.350.212	125.035.642	302.739.319
Nekratkoročne finančne obveznosti				
Bančna posojila	256.314.364	100.718.823	205.671.566	49.673.683
Izdane obveznice	43.790.528	43.786.793	43.790.528	43.786.793
Posojila, prejeta od družb	0	0	43.000.000	28.000.000
	300.104.892	144.505.616	292.462.094	121.460.476
Skupaj finančne obveznosti	336.222.191	356.855.828	417.497.736	424.199.795

23. Kratkoročne poslovne obveznosti

(v EUR)	Skupina Petrol		Petrol d.d.	
	30. junij 2019	31. december 2018	30. junij 2019	31. december 2018
Obveznosti do dobaviteljev	351.231.930	407.201.206	300.190.879	346.793.608
Obveznosti za trošarine	62.648.675	57.636.007	53.781.773	51.082.952
Obveznosti v zvezi z razdelitvijo poslovnega izida	37.890.947	625.605	37.625.521	625.605
Obveznosti za davek na dodano vrednost	19.709.885	31.793.780	7.066.337	12.741.461
Obveznosti do zaposlencev	10.087.443	10.108.460	8.188.257	8.688.969
Obveznosti za takse za obremenjevanje okolja	9.091.754	8.975.111	8.518.917	8.611.245
Druge obveznosti do države in drugih državnih inštitucij	4.638.084	2.240.534	2.615.253	383.722
Obveznosti za uvozne dajatve	2.304.037	1.709.763	0	0
Obveznosti za kupljene deleže v družbah	810.552	810.000	560.000	560.000
Obveznosti za prispevke za socialno varnost	182.554	767.499	0	677.781
Druge obveznosti	3.510.640	1.990.744	2.356.274	1.503.573
Skupaj kratkoročne poslovne in druge obveznosti	502.106.501	523.858.709	420.903.211	431.668.916

24. Druge obveznosti

(v EUR)	31. december		31. december	
	30. junij 2019	2018	30. junij 2019	2018
Vračunani stroški za dopuste	2.695.911	2.687.064	1.870.638	1.870.638
Vračunani odhodki za tankerske prekojnine	773.462	477.282	773.462	477.282
Vračunani stroški koncesijskih dajatev	177.620	188.282	177.620	186.738
Vračunani stroški za najemnine avtocestnih lokacij	141.994	109.149	141.994	109.149
Drugi vračunani stroški	16.095.154	17.982.282	4.747.599	3.385.600
Drugi odloženi prihodki	2.490.362	3.395.997	2.914.194	3.249.361
Skupaj druge obveznosti	22.374.503	24.840.056	10.625.507	9.278.768

25. Finančni instrumenti in tveganje

V tem poglavju so predstavljena razkritja v zvezi s finančnimi instrumenti in tveganji, upravljanje s tveganji pa je razloženo v poslovnem delu tega poročila v poglavju *Upravljanje tveganj*.

Kreditno tveganje

Skupina/Družba je tudi v prvih šestih mesecih leta 2019 aktivno spremljala stanje terjatev do kupcev in nadaljevala z ostrimi pogoji odobravanja prodaje na odprto z zahtevami po ustreznem obsegu kvalitetnih zavarovanj.

Maksimalno izpostavljenost kreditnemu tveganju predstavlja knjigovodska vrednost finančnih sredstev, ki na dan 30. junij 2019 znaša:

(v EUR)	Skupina Petrol		Petrol d.d.	
	30. junij 2019	31. december 2018	30. junij 2019	31. december 2018
Finančna sredstva po poštenu vr. preko drugega vseobsegajočega donosa	9.168.566	9.168.566	1.374.993	1.374.993
Nekratkoročne finančne terjatve	1.881.165	1.466.432	22.149.269	13.605.479
Nekratkoročne poslovne terjatve	7.387.827	6.737.751	7.366.299	6.715.315
Kratkoročne finančne terjatve	7.469.408	8.697.496	7.499.996	10.205.902
Kratkoročne poslovne terjatve (brez terjatev do države)	443.890.262	521.693.513	306.015.139	388.375.482
Finančna sredstva po poštenu vr. preko poslovnega izida	1.920.426	2.626.490	1.920.426	2.626.490
Denar in denarni ustrezniki	88.587.448	58.740.743	51.298.730	28.986.973
Skupaj sredstva	560.305.102	609.130.991	397.624.852	451.890.634

Največjo izpostavljenost kreditnemu tveganju na dan poročanja predstavljajo kratkoročne poslovne terjatve.

Kratkoročne poslovne terjatve Skupine po zapadlosti:

(v EUR)	nezapadle	Razčlenitev po zapadlosti				Skupaj
		zapadle do 30 dni	zapadle od 31 do 60 dni	zapadle od 61 do 90 dni	zapadle nad 90 dni	
Terjatve do kupcev	467.697.073	31.379.210	8.446.834	1.198.627	5.066.880	513.788.624
Terjatve za obresti	2.245.808	178.708	25.851	10.926	63.320	2.524.613
Druge terjatve (brez terjatev do države)	5.320.690	16.822	16.559	10.825	15.380	5.380.276
Skupaj stanje 31. decembra 2018	475.263.571	31.574.740	8.489.244	1.220.378	5.145.580	521.693.513
(v EUR)	nezapadle	Razčlenitev po zapadlosti				Skupaj
		zapadle do 30 dni	zapadle od 31 do 60 dni	zapadle od 61 do 90 dni	zapadle nad 90 dni	
Terjatve do kupcev	373.027.157	33.057.809	12.133.228	4.621.147	5.425.790	428.265.131
Terjatve za obresti	40.298	36.885	24.274	8.228	600.313	709.998
Druge terjatve (brez terjatev do države)	13.161.332	312.545	9.009	0	1.432.247	14.915.133
Skupaj stanje 30. junija 2019	386.228.787	33.407.239	12.166.511	4.629.375	7.458.350	443.890.262

Kratkoročne poslovne terjatve Družbe po zapadlosti:

(v EUR)	nezapadle	Razčlenitev po zapadlosti				Skupaj
		zapadle do 30 dni	zapadle od 31 do 60 dni	zapadle od 61 do 90 dni	zapadle nad 90 dni	
Terjatve do kupcev	344.367.890	20.474.089	7.127.831	622.434	8.181.110	380.773.354
Terjatve za obresti	1.930.051	160.590	11.378	0	1.381.689	3.483.708
Druge terjatve (brez terjatev do države)	4.118.420	0	0	0	0	4.118.420
Skupaj stanje 31. decembra 2018	350.416.361	20.634.679	7.139.209	622.434	9.562.799	388.375.482
(v EUR)	nezapadle	Razčlenitev po zapadlosti				Skupaj
		zapadle do 30 dni	zapadle od 31 do 60 dni	zapadle od 61 do 90 dni	zapadle nad 90 dni	
Terjatve do kupcev	246.334.025	22.075.489	8.842.678	2.225.489	10.650.862	290.128.543
Terjatve za obresti	0	0	0	0	1.949.068	1.949.068
Druge terjatve (brez terjatev do države)	12.219.919	276.353	9.471	0	1.431.785	13.937.528
Skupaj stanje 30. junija 2019	258.553.944	22.351.842	8.852.149	2.225.489	14.031.715	306.015.139

Stopnjo obvladovanja terjatev Skupina/Družba meri tudi preko doseganja kriterijev dni vezave terjatev.

(v dnevih)	Skupina Petrol		Petrol d.d.	
	1-6 2019	1-12 2018	1-6 2019	1-12 2018
Dnevi vezave				
Pogodbeni dnevi	28	31	25	28
Dnevi zapadlih terjatev	7	7	6	7
Skupaj dnevi vezave terjatev	35	38	31	35

Likvidnostno tveganje

Skupina/Družba uspešno obvladuje likvidnostno tveganje v skladu s smernicami bonitetne agencije Standard & Poor's.

Skupina/Družba upravlja likvidnostno tveganje z:

- razdolževanjem (merjeno s kazalnikom neto dolg/EBITDA), skladno s strateškim in poslovnim načrtom,
- zagotavljanjem ustrezne strukturne likvidnosti po metodologiji S&P,
- enotnim in centraliziranim vodenjem zakladništva na nivoju Skupine,
- letnim planom potrebnih finančnih sredstev za skupino Petrol in mesečnim oz. dnevnim načrtovanjem,
- enotnim pristopom do bank doma in v tujini,
- računalniško podprtim sistemom vodenja denarnega toka tako za matično družbo kot tudi za vse odvisne družbe,
- centraliziranim zbiranjem prostih denarnih sredstev preko cash-poolinga.

Skorajda polovico celotnih prilivov Skupina/Družba ustvari preko maloprodajne mreže, kjer so plačilno sredstvo gotovina ali plačilne kartice, ki zagotavljajo redne dnevne pritoke in zmanjšujejo likvidnostno tveganje.

Obenem ima Skupina/Družba sklenjene kreditne linije doma in v tujini v obsegu, ki zagotavlja, da je Skupina v vsakem trenutku sposobna izpolniti vse svoje zapadle obveznosti.

Tudi v prvih šestih mesecih leta 2019 je Skupina/Družba veliko pozornosti namenila pripravi načrtov denarnih tokov. Uspešno načrtovanje denarnih tokov je omogočalo pravočasno napoved morebitnih likvidnostnih presežkov oz. primanjkljajev in njihovo optimalno vodenje.

Večina finančnih obveznosti iz prejetih dolgoročnih in kratkoročnih posojil je na nivoju matične družbe, ki ima tudi večino prihodkov.

Obveznosti po zapadlosti Skupine za leto, končano 31. decembra 2018:

(v EUR)	Knjigovodska vrednost obveznosti	Obveznost	Pogodbeni denarni tokovi			
			Od 0 do 6 mesecev	Od 6 do 12 mesecev	Od 1 do 5 let	Nad 5 let
Nekratkoročne finančne obveznosti	144.529.723	149.961.322	0	0	104.211.813	45.749.509
Nekratkoročne poslovne obveznosti (brez drugih obveznosti)	24.000	24.000	0	0	24.000	0
Kratkoročne finančne obveznosti	212.350.212	217.733.091	217.369.377	363.714	0	0
Kratkoročne poslovne obveznosti (brez obveznosti do države, zaposlencev in iz naslova predujmov)	410.627.555	410.627.555	410.284.870	342.685	0	0
Stanje 31. decembra 2018	767.531.490	778.345.968	627.654.247	706.399	104.235.813	45.749.509

Obveznosti po zapadlosti Skupine za obdobje, končano 30. junija 2019:

(v EUR)	Knjigovodska vrednost obveznosti	Obveznost	Pogodbeni denarni tokovi			
			Od 0 do 6 mesecev	Od 6 do 12 mesecev	Od 1 do 5 let	Nad 5 let
Nekratkoročne finančne obveznosti	300.104.892	308.215.621	0	0	274.262.111	33.953.510
Nekratkoročne obveznosti iz najemov	63.372.363	55.588.834	0	0	24.692.334	30.896.500
Nekratkoročne poslovne obveznosti (brez drugih obveznosti)	24.000	24.000	0	0	24.000	0
Kratkoročne finančne obveznosti	36.117.299	38.498.657	11.359.793	27.138.864	0	0
Kratkoročne obveznosti iz najemov	7.339.728	6.884.347	3.425.790	3.458.557	0	0
Kratkoročne poslovne obveznosti (brez obveznosti do države, zaposlencev in iz naslova predujmov)	393.444.069	393.444.069	392.498.743	945.326	0	0
Stanje 30. junija 2019	800.402.351	802.655.528	407.284.326	31.542.747	298.978.445	64.850.010

Obveznosti po zapadlosti Družbe za leto, končano 31. decembra 2018:

(v EUR)	Knjigovodska vrednost obveznosti	Obveznost	Pogodbeni denarni tokovi			
			Od 0 do 6 mesecev	Od 6 do 12 mesecev	Od 1 do 5 let	Nad 5 let
Nekratkoročne finančne obveznosti	121.460.476	125.602.672	0	0	80.843.765	44.758.907
Nekratkoročne poslovne obveznosti (brez drugih obveznosti)	24.000	24.000	0	0	24.000	0
Kratkoročne finančne obveznosti	302.739.319	307.802.934	253.437.324	54.365.611	0	0
Kratkoročne poslovne obveznosti (brez obveznosti do države, zaposlencev in iz naslova predujmov)	349.482.786	349.482.786	349.417.777	65.009	0	0
Stanje 31. decembra 2018	773.706.581	782.912.392	602.855.101	54.430.620	80.867.765	44.758.907

Obveznosti po zapadlosti Družbe za obdobje, končano 30. junija 2019:

(v EUR)	Knjigovodska vrednost obveznosti	Obveznost	Pogodbeni denarni tokovi			
			Od 0 do 6 mesecev	Od 6 do 12 mesecev	Od 1 do 5 let	Nad 5 let
Nekratkoročne finančne obveznosti	292.462.094	299.607.976	0	0	266.322.220	33.285.755
Nekratkoročne obveznosti iz najemov	36.168.743	37.099.371	0	0	10.019.676	27.079.695
Nekratkoročne poslovne obveznosti (brez drugih obveznosti)	24.000	24.000	0	0	24.000	0
Kratkoročne finančne obveznosti	125.035.642	127.092.444	100.281.362	26.811.082	0	0
Kratkoročne obveznosti iz najemov	3.338.297	3.316.712	1.638.342	1.678.370	0	0
Kratkoročne poslovne obveznosti (brez obveznosti do države, zaposlencev in iz naslova predujmov)	340.732.674	340.732.674	340.253.753	478.921	0	0
Stanje 30. junija 2019	797.761.450	807.873.177	442.173.458	28.968.373	276.365.896	60.365.450

Valutno tveganje

Družba/Skupina je med valutnimi tveganji najbolj izpostavljena tveganju spremembe tečaja EUR/USD. Nabava naftnih derivatov namreč v večji meri poteka v dolarjih, prodaja pa v lokalnih valutah. Varovanje poteka v skladu s Pravilnikom o upravljanju z valutnimi tveganji v skupini Petrol, ki je pripravljen na osnovi "Uredbe o oblikovanju cen določenih naftnih derivatov" za goriva, ki imajo državno uravnavano ceno, in na osnovi internega "Pravilnika o oblikovanju cen mineralnih goriv" za tista goriva, katerih cene se na trgu oblikujejo prosto. Z valutnim varovanjem se Skupina zavaruje pred izpostavljenostjo spremembi menjalnega razmerja med EUR in USD. Skupina tako fiksira tečaj EUR/USD, ki ga priznavata Uredba o oblikovanju cen določenih naftnih derivatov in interni Pravilnik, in s tem zavaruje maržo. Instrument zavarovanja so rokovne (terminske) pogodbe z bankami.

Glede na to, da so partnerji pri sklepanju rokovnih (terminskih) pogodb za varovanje valutnega tveganja prvovrstne slovenske banke, Skupina/Družba ocenjuje, da je tveganje neizpolnitve sklenjenih pogodb minimalno.

Skupina je izpostavljena valutnim tveganjem tudi pri poslovanju z odvisnimi družbami v jugovzhodni Evropi. Glede na nizko volatilitnost tečajev domicilnih valut na jugovzhodnih trgih in razmeroma majhno izpostavljenost Skupina/Družba ocenjuje, da iz tega naslova ni izpostavljena velikim tveganjem. Pri uravnavanju le-teh se v največji meri varujemo z naravnim ščitanjem.

Skupina/Družba je bila v prvih šestih mesecih leta 2019 izpostavljena tudi nekaterim drugim valutam (RON, HUF); izpostavljenost do njih smo zavarovali z uporabo izvedenih finančnih instrumentov.

Skupina/Družba odprto valutno pozicijo in občutljivost redno spremlja na podlagi metode VaR za vse valute, katerim smo izpostavljeni.

Izpostavljenost valutam drugih trgov na katerih je Skupina/Družba prisotna s svojimi podjetji je bodisi manjša, bodisi so njihovi tečaji v primerjavi z EUR bistveno manj volatilni. Ocenjujemo, da sprememba tečaja ne bi imela pomembnega vpliva na poslovni izid.

Cenovno in količinsko tveganje

Skupina/Družba je izpostavljena cenovnim in količinskim tveganjem, ki izhajajo iz poslovanja z energenti. Skupina/Družba uravnava cenovna in količinska tveganja primarno na način, da stremi k uskladitvi nabav in prodaj energentov tako v smislu količin kot nabavno-prodajnih pogojev in s tem varuje ustvarjeno maržo pri energentih. Morebitne preostale neuskklajenosti varuje s sklepanjem izvedenih finančnih instrumentov. Glede na poslovni model energenta so postavljeni limiti, ki omejujejo izpostavljenost cenovnim in količinskim tveganjem.

Za varovanje cene naftnega derivata Skupina/Družba uporablja predvsem blagovne zamenjave (menjava variabilne cene za fiksno ceno). Partnerji so svetovne finančne inštitucije in banke ali pa dobavitelji blaga. Skupina/Družba meni, da je tveganje neizpolnitve sklenjenih pogodb minimalno.

Obrestno tveganje

Skupina/Družba je izpostavljena obrestnemu tveganju zaradi najemanja kreditov z variabilno obrestno mero, ki večinoma temelji na Euriborju.

V prvih šestih mesecih leta 2019 je Skupina/Družba nadaljevala s spremljanjem limita spremembe neto obrestnih odhodkov.

Varovanje izpostavljenosti obrestnemu tveganju poteka z uporabo naslednjih instrumentov:

- delno preko tekočega poslovanja s tem, da ima Skupina/Družba obrestno mero pri terjatvah iz poslovanja posredno vezano na gibanje Euribor,
- delno preko termenskega trga s sklepanjem obrestnih zamenjav,
- z zadolževanjem s fiksno obrestno mero.

Skupina/Družba uporablja »hedge accounting« za sklenjene obrestne zamenjave, kjer varovane postavke in instrumenti varovanja tvorijo učinkovito varovalno razmerje, zato pripozna rezultate ščitenja obrestnega tveganja neposredno v kapitalu.

Upravljanje kapitalske ustreznosti

Glavni namen upravljanja s kapitalom je zagotoviti čim večjo finančno stabilnost, dolgoročno plačilno sposobnost in čim višjo vrednost za delničarje. To Skupina/Družba uresničuje tudi s politiko stabilnih dividend za lastnike družbe.

Finančno stabilnost nam dokazuje tudi konec junija 2014 pridobljeni rating S&P BBB- in uspešna mednarodna izdaja evroobveznic v višini 265 mio EUR. Bonitetna hiša Standard & Poor's Rating Services nam je dne 11. aprila 2018 ponovno potrdila dolgoročno bonitetno oceno BBB- in kratkoročno A-3 družbe Petrol d.d., Ljubljana, ter potrdila tudi oceno prihodnjih obetov bonitetne ocene »stabilno«.

Skupina Petrol je tudi v prvih šestih mesecih leta 2019 nadaljevala z izvajanjem strateških usmeritev, da bi zadolženost znižala na nivoje začrtane s strateškim načrtom.

Knjigovodske in pošteno vrednosti finančnih instrumentov

(v EUR)	Skupina Petrol			
	30. junij 2019		31. december 2018	
	Knjigovodska vrednost	Poštena vrednost	Knjigovodska vrednost	Poštena vrednost
Neizpeljana finančna sredstva po pošteni vrednosti				
Finančna sredstva po pošteni vrednosti preko drugega vseobsegajočega donosa	9.168.566	9.168.566	9.168.566	9.168.566
Neizpeljana finančna sredstva po odplačni vrednosti				
Finančne terjatve (brez izpeljanih finančnih instrumentov)	9.350.573	9.350.573	10.163.928	10.163.928
Poslovne terjatve (brez terjatev do države)	451.278.089	451.278.089	528.431.264	528.431.264
Denar in denarni ustrezniki	88.587.448	88.587.448	58.740.743	58.740.743
Skupaj neizpeljana finančna sredstva	558.384.676	558.384.676	606.504.501	606.504.501
Neizpeljane finančne obveznosti po odplačni vrednosti				
Bančna posojila in druge finančne obveznosti (brez izpeljanih fin.inštr.)	(328.472.184)	(328.472.184)	(353.395.791)	(353.395.791)
Obveznosti iz najemov	(70.712.091)	(70.712.091)	0	0
Poslovne obveznosti (brez drugih dolgoročnih obveznosti in brez kratkoročnih obveznosti do države, zaposlencev ter iz naslova predujmov)	(393.468.069)	(393.468.069)	(410.651.555)	(410.651.555)
Skupaj neizpeljane finančne obveznosti	(792.652.344)	(792.652.344)	(764.047.346)	(764.047.346)
Izpeljani finančni instrumenti po pošteni vrednosti				
Izpeljani finančni instrumenti (sredstva)	1.920.426	1.920.426	2.626.490	2.626.490
Izpeljani finančni instrumenti (obveznosti)	(7.750.007)	(7.750.007)	(3.484.144)	(3.484.144)
Skupaj izpeljani finančni instrumenti	(5.829.581)	(5.829.581)	(857.654)	(857.654)

(v EUR)	Petrol d.d.			
	30. junij 2019		31. december 2018	
	Knjigovodska vrednost	Poštena vrednost	Knjigovodska vrednost	Poštena vrednost
Neizpeljana finančna sredstva po pošteni vrednosti				
Finančna sredstva po pošteni vrednosti preko drugega vseobsegajočega donosa	1.374.993	1.374.993	1.374.993	1.374.993
Neizpeljana finančna sredstva po odplačni vrednosti				
Finančne terjatve (brez izpeljanih finančnih instrumentov)	29.649.264	29.649.264	23.811.381	23.811.381
Poslovne terjatve (brez terjatev do države)	313.381.438	313.381.438	395.090.797	395.090.797
Denar in denarni ustrezniki	51.298.730	51.298.730	28.986.973	28.986.973
Skupaj neizpeljana finančna sredstva	395.704.425	395.704.425	449.264.144	449.264.144
Neizpeljane finančne obveznosti po odplačni vrednosti				
Bančna posojila in druge finančne obveznosti (brez izpeljanih fin.inštr.)	(407.565.577)	(407.565.577)	(418.303.817)	(418.303.817)
Obveznosti iz najemov	(39.507.040)	(39.507.040)	0	0
Poslovne obveznosti (brez drugih dolgoročnih obveznosti in brez kratkoročnih obveznosti do države, zaposlencev ter iz naslova predujmov)	(340.756.674)	(340.756.674)	(349.506.786)	(349.506.786)
Skupaj neizpeljane finančne obveznosti	(787.829.291)	(787.829.291)	(767.810.603)	(767.810.603)
Izpeljani finančni instrumenti po pošteni vrednosti				
Izpeljani finančni instrumenti (sredstva)	1.920.426	1.920.426	2.626.490	2.626.490
Izpeljani finančni instrumenti (obveznosti)	(9.932.159)	(9.932.159)	(5.895.978)	(5.895.978)
Skupaj izpeljani finančni instrumenti	(8.011.733)	(8.011.733)	(3.269.488)	(3.269.488)

26. Posli s povezanimi osebami

(v EUR)	Skupina Petrol		Petrol d.d.	
	1-6 2019	1-6 2018	1-6 2019	1-6 2018
Prihodki od prodaje:				
odvisne družbe	-	-	159.651.037	149.914.885
skupaj obvladovane družbe	468.314	659.567	24.835	41.610
pridružene družbe	9.720	161.650	9.720	161.650
Nabavna vrednost prodanega blaga:				
odvisne družbe	-	-	22.077.391	38.525.454
skupaj obvladovane družbe	103.703	200.656	0	0
pridružene družbe	0	0	0	0
Stroški materiala:				
odvisne družbe	-	-	169.482	635.130
skupaj obvladovane družbe	1.878	2.619	576	898
pridružene družbe	0	0	0	0
Stroški storitev:				
odvisne družbe	-	-	400.072	997.565
skupaj obvladovane družbe	0	0	0	0
pridružene družbe	0	0	0	0
Drugi stroški:				
odvisne družbe	-	-	0	5.001
skupaj obvladovane družbe	0	0	0	0
pridružene družbe	0	0	0	0
Finančni prihodki iz deležev v družbah v Skupini:				
odvisne družbe	-	-	0	0
skupaj obvladovane družbe	144.092	168.909	150.000	175.901
pridružene družbe	375.645	367.962	758.716	801.029
Finančni prihodki za obresti:				
odvisne družbe	-	-	144.550	264.029
skupaj obvladovane družbe	249	0	249	0
pridružene družbe	12	0	12	0
Dobiček izpeljanih finančnih instrumentov:				
odvisne družbe	-	-	245.504	677.572
skupaj obvladovane družbe	0	0	0	0
pridružene družbe	0	0	0	0
Drugi finančni prihodki:				
odvisne družbe	-	-	82.188	92.075
skupaj obvladovane družbe	0	0	0	0
pridružene družbe	890	890	890	890
Finančni odhodki za obresti:				
odvisne družbe	-	-	511.306	336.773
skupaj obvladovane družbe	72	0	72	0
pridružene družbe	0	0	0	0
Izguba izpeljanih finančnih instrumentov:				
odvisne družbe	-	-	850.865	126.032
skupaj obvladovane družbe	0	0	0	0
pridružene družbe	0	0	0	0

(v EUR)	Skupina Petrol		Petrol d.d.	
	30. junij 2019	31. december 2018	30. junij 2019	31. december 2018
Naložbe v družbe v Skupini:				
odvisne družbe	-	-	342.249.481	326.416.061
skupaj obvladovane družbe	1.768.780	1.774.437	1.347.380	1.347.380
pridružene družbe	50.534.765	50.917.836	27.364.454	27.364.454
Nekratkoročne finančne terjatve:				
odvisne družbe	-	-	20.119.699	12.070.000
skupaj obvladovane družbe	850.000	428.994	1.005.000	583.994
pridružene družbe	0	0	0	0
Sredstva na podlagi pogodb s kupci				
odvisne družbe	-	-	1.067.015	0
skupaj obvladovane družbe	0	0	0	0
pridružene družbe	0	0	0	0
Kratkoročne poslovne terjatve:				
odvisne družbe	-	-	23.175.791	28.862.210
skupaj obvladovane družbe	459.287	535.081	405.202	373.664
pridružene družbe	825	29.341	825	29.341
Kratkoročne finančne terjatve:				
odvisne družbe	-	-	6.193.855	9.472.676
skupaj obvladovane družbe	200.000	486.006	200.000	486.006
pridružene družbe	0	0	0	0
Nekratkoročne finančne obveznosti:				
odvisne družbe	-	-	43.000.000	28.000.000
skupaj obvladovane družbe	0	0	0	0
pridružene družbe	0	0	0	0
Kratkoročne finančne obveznosti:				
odvisne družbe	-	-	91.791.491	90.769.896
skupaj obvladovane družbe	1.396.922	1.396.922	1.396.922	1.396.922
pridružene družbe	0	0	0	0
Kratkoročne poslovne obveznosti:				
odvisne družbe	-	-	3.716.005	9.607.492
skupaj obvladovane družbe	37.233	25.659	610	342
pridružene družbe	0	0	0	0
Kratkočasno vračunani stroški in odhodki:				
odvisne družbe	-	-	247.781	0
skupaj obvladovane družbe	0	0	0	0
pridružene družbe	0	0	0	0
Obveznosti na podlagi pogodb s kupci				
odvisne družbe	-	-	1.675	0
skupaj obvladovane družbe	0	0	0	0
pridružene družbe	0	0	0	0

27. Pogojne obveze

Možne obveznosti za dana jamstva

(v EUR)	Petrol d.d.		Petrol d.d.	
	30. junij 2019	31. december 2018	30. junij 2019	31. december 2018
Izdana garancija za družbo:	Vrednost izdane garancije		Vrednost izkoriščene garancije	
Petrol d.o.o.	109.751.531	120.910.250	63.758.163	71.860.596
Geoplin d.o.o. Ljubljana	28.000.000	28.000.000	4.477.064	6.680.330
Petrol d.o.o. Beograd	7.701.341	8.087.219	1.462.620	1.082.199
Petrol BH Oil Company d.o.o. Sarajevo	6.766.948	7.613.560	501.924	243.673
Petrol Crna Gora MNE d.o.o.	3.630.000	3.630.000	233.636	225.171
Petrol Trade Handelsgesellschaft m.b.H.	3.000.000	3.000.000	1.800.000	1.800.000
Aquasystems d.o.o.	911.309	911.309	911.309	911.309
Petrol - Energetika Dooel Skopje	0	1.000.000	0	0
Petrol Oti Slovenia LLC	0	500.000	0	181.895
Skupaj	159.761.129	173.652.338	73.144.716	82.985.173
Druge garancije	7.272.686	14.134.206	7.272.686	14.134.206
Menice za poročstvo	14.400.103	5.453.593	14.400.103	5.453.593
Skupaj možne obveznosti za dana jamstva	181.433.918	193.240.137	94.817.505	102.572.972

Vrednost izdane garancije predstavlja maksimalno vrednost izdane garancije, vrednost izkoriščene garancije pa predstavlja vrednost, za katero ima družba izkazane obveznosti, za katere so garancije izdane.

Možne obveznosti iz naslova tožb

Proti Družbi kot toženi stranki in dolžniku potekajo na sodišču tožbe v skupnem znesku 33.496.235 EUR. Uprava Družbe ocenjuje, da obstaja verjetnost izgube nekaterih tožb. Zaradi tega ima Družba v ta namen oblikovane dolgoročne rezervacije, ki na dan 30. junij 2019 znašajo 10.307.056 EUR.

Proti Skupini kot toženi stranki in dolžniku potekajo na sodišču tožbe v skupnem znesku 33.730.929 EUR. Uprava Skupine ocenjuje, da obstaja verjetnost izgube nekaterih tožb. Zaradi tega ima Skupina v ta namen oblikovane dolgoročne rezervacije, ki na dan 31. junij 2019 znašajo 10.531.721 EUR.

28. Dogodki po datumu poročanja

Po datumu poročanja ni dogodkov, ki bi pomembno vplivali na prikazane izkaze v prvih šestih mesecih leta 2019.

PRILOGA 1: Organizacijska shema skupine Petrol

SKUPINA PETROL na 30. junij 2019	PRODAJA	ENERGETSKE IN OKOLJSKE REŠITVE	PROIZVODNJA ELEKTRIKE IZ OBNOVLJIVIH VIROV
Matična družba			
PETROL d.d., LJUBLJANA	✓	✓	✓
Odvisne družbe			
PETROL d.o.o. (100 %)	✓	✓	
DUBROVNIK PLIN d.o.o. (100 %)	✓		
PETROL JAVNA RASVJETA d.o.o. (100 %)		✓	
PETROL BH OIL COMPANY d.o.o. Sarajevo (100 %)	✓	✓	
PETROL d.o.o. BEOGRAD (100 %)	✓	✓	
PETROL CRNA GORA MNE d.o.o. (100 %)	✓		
PETROL TRADE HANDELSGES.m.b.H. (100 %)	✓		
BEOGAS d.o.o. (100 %)	✓	✓	
PETROL LPG d.o.o. Beograd (51 %)	✓		
TIGAR PETROL d.o.o. (100 %)	✓		
PETROL LPG HIB d.o.o. (100 %)	✓		
INTRADE ENERGIJA d.o.o. Sarajevo (99,7518 %)			✓
PETROL-ENERGETIKA DOOEL Skopje (100 %)	✓		
PETROL BUCHAREST ROM S.R.L. (100 %)	✓		
PETROL PRAHA CZ S.R.O. (100 %)	✓		
PETROL TRADE SLOVENIJA L.L.C. (100 %)	✓		
PETROL HIDROENERGIJA d.o.o. Teslić (80 %)			✓
VJETROELEKTRANE GLUNČA d.o.o. (100 %)			✓
IG ENERGETSKI SISTEMI d.o.o. (100 %)	✓		
PETROL GEO d.o.o. (100 %)		✓	
EKOEN d.o.o. (100 %)		✓	
EKOEN GG d.o.o. (100 %)		✓	
EKOEN S d.o.o. (100 %)		✓	
ZAGORSKI METALAC d.o.o. (56 %)		✓	
MBILLS d.o.o. (91,06 %)	✓		
GEOPLIN d.o.o. Ljubljana (73,9387 %)	✓		
GEOCOM d.o.o. (100 %)	✓		
GEOPLIN D.O.O., Zagreb (100 %)	✓		
GEOPLIN D.O.O. Beograd (100 %)	✓		
ZAGORSKI METALAC d.o.o. (25 %)	✓		
Skupaj obvladovane družbe			
PETROL OTI SLOVENIJA L.L.C. (51 %)	✓		
PETROL - OTI - TERMINAL L.L.C. (100 %)	✓		
GEOENERGO d.o.o. (50 %)		✓	
VJETROELEKTRANA DAZLINA d.o.o. (50 %)			✓
VJETROELEKTRANA LJUBAČ d.o.o. (50 %)			✓
SOENERGETIKA d.o.o. (25 %)		✓	
Pridružene družbe			
PLINHOLD d.o.o. Ljubljana (29,6985 %)		✓	
AQUASYSTEMS d.o.o. (26 %)		✓	