

Poročilo o poslovanju skupine Petrol in družbe Petrol d.d., Ljubljana v prvih devetih mesecih leta 2019



November 2019

PETROL

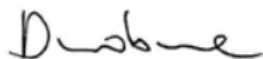
KAZALO

UVODNA POJASNILA	5
POUDARKI	7
Pomembnejši kazalniki poslovanja za skupino Petrol.....	8
POSLOVNO POROČILO	10
Poslovanje skupine Petrol.....	11
A. PRODAJA	13
Prodaja proizvodov iz nafte	13
Prodaja trgovskega blaga in povezanih storitev.....	16
Prodaja storitev	16
Prodaja utekočinjenega naftnega plina.....	16
Prodaja in trgovanje z zemeljskim plinom.....	16
Prodaja in trgovanje z elektriko	17
B. ENERGETSKE IN OKOLJSKE REŠITVE.....	18
C. PROIZVODNJA ELEKTRIKE IZ OBNOVLJIVIH VIROV	19
D. MOBILNOST	19
Trajnostni razvoj	20
Zaposleni	20
Naložbe.....	21
Sistem kakovosti	22
Družbena odgovornost.....	22
Upravljanje tveganj	23
Delnica	25
Pogojno povečanje osnovnega kapitala.....	28
Dividende.....	28
Lastne delnice.....	28
Redna udeležba na konferencah za vlagatelje in obveščanje javnosti	29
Bonitetna ocena.....	29
Sklepi skupščine	29
Plan poslovanja za leto 2019	32
Dogodki po koncu obračunskega obdobja	33
RAČUNOVODSKO POROČILO	34
Prikaz finančne uspešnosti skupine Petrol in družbe Petrol d.d., Ljubljana	35
Pojasnila k računovodskim izkazom.....	41
Razkritja k posameznim postavkam v računovodskih izkazih.....	44
PRILOGA 1: Organizacijska shema skupine Petrol.....	64

IZJAVA UPRAVE

Člani uprave družbe Petrol d.d., Ljubljana, ki jo sestavljajo Nada Drobne Popović, predsednica uprave, Danijela Ribarič Selaković, članica uprave in Ika Krevzel Panić, članica uprave, delavska direktorica, izjavljajo, po njihovem najboljšem vedenju:

- da je računovodsko poročilo skupine Petrol in družbe Petrol d.d., Ljubljana za prvih devet mesecev leta 2019 sestavljeno v skladu z Mednarodnimi standardi računovodskega poročanja kot jih je sprejela EU in da je resničen ter pošten prikaz sredstev in obveznosti, finančnega položaja, poslovnega izida in vseobsegajočega donosa družbe Petrol d.d., Ljubljana in drugih družb, vključenih v konsolidacijo, kot celote;
- da poslovno poročilo skupine Petrol in družbe Petrol d.d., Ljubljana za prvih devet mesecev leta 2019 vključuje pošten prikaz razvoja in izidov poslovanja družbe ter njenega finančnega položaja, vključno z opisom bistvenih vrst tveganj, ki so jim družba Petrol d.d., Ljubljana in druge družbe, vključene v konsolidacijo, kot celota izpostavljene;
- da je v poročilo skupine Petrol in družbe Petrol d.d., Ljubljana za prvih devet mesecev leta 2019 vključen pošten prikaz pomembnih poslov s povezanimi osebami, ki je sestavljen v skladu z Mednarodnimi standardi računovodskega poročanja.



Nada Drobne Popović
predsednica uprave



Danijela Ribarič Selaković
članica uprave



Ika Krevzel Panić
članica uprave, delavska direktorica

UVODNA POJASNILA

Objava poročila o poslovanju skupine Petrol in družbe Petrol d.d., Ljubljana, Dunajska 50, v prvih devetih mesecih leta 2019, je v skladu z Zakonom o trgu finančnih instrumentov, s Pravili borze, Priporočili javnim družbam za obveščanje in ostalo veljavno zakonodajo.

Podatki in pojasnila o poslovanju so pripravljene na podlagi nerevidiranih konsolidiranih računovodskih izkazov skupine Petrol in nerevidiranih računovodskih izkazov družbe Petrol d.d., Ljubljana za prvih devet mesecev leta 2019 v skladu z Zakonom o gospodarskih družbah in MRS 34 – Medletno računovodsko poročanje.

V skupinske računovodske izkaze v skladu z MSRP so odvisna podjetja vključena po popolni metodi uskupinjevanja, skupaj obvladovana in pridružena podjetja pa po kapitalski metodi.

V posamičnih računovodskih izkazih so naložbe v odvisna, skupaj obvladovana in pridružena podjetja vrednotene po izvornih vrednostih, v skladu z MSRP.

Poročilo o poslovanju v prvih devetih mesecih leta 2019 je objavljeno na spletnih straneh družbe Petrol d.d., Ljubljana (<http://www.petrol.si>) in je na vpogled na sedežu družbe Petrol d.d., Ljubljana, Dunajska cesta 50, 1000 Ljubljana, vsak delavnik med 8.00 in 15.00 uro.

Nadzorni svet družbe je poročilo o poslovanju skupine Petrol in družbe Petrol d.d., Ljubljana v prvih devetih mesecih leta 2019 obravnaval na seji, dne 14. novembra 2019.

Tabela 1: Podatki o matični družbi Petrol d.d., Ljubljana

Ime podjetja	Petrol, slovenska energetska družba, d.d., Ljubljana
Skrajšano ime podjetja	Petrol d.d., Ljubljana
Sedež	Dunajska cesta 50, 1000 Ljubljana
Telefon	(01) 47 14 234
Telefaks	(01) 47 14 809
Povezava	http://www.petrol.si
Šifra dejavnosti	47.301
Matična številka	5025796000
Davčna številka	SI 80267432
Vpoklican kapital	52,24 mio EUR
Število delnic	2.086.301
Predsednica uprave	Nada Drobne Popović
Članici uprave	Danijela Ribarič Selaković, Ika Krevzel Panič (delavska direktorica)
Namestnik predsednika nadzornega sveta	Sašo Berger

Kazalo okrajšav in pojasnila izračunov finančnih kazalnikov

Kazalnik/kratice	Pojasnilo
JVE	jugovzhodna Evropa
EBITDA	poslovni izid iz poslovanja + redna amortizacija
Čisti poslovni izid na delnico	čisti poslovni izid obračunskega obdobja / tehtano povprečno število izdanih navadnih delnic brez lastnih delnic

POUDARKI

Pomembnejši kazalniki poslovanja za skupino Petrol

SKUPINA PETROL	EM	I-IX 2019	I-IX 2018	Indeks 2019 / 2018
Prihodki od prodaje	mio EUR	4.194,8	3.815,2	110
Prilagojeni kosmati poslovni izid ¹	mio EUR	362,6	318,8	114
Poslovni izid iz poslovanja	mio EUR	121,1	85,5	142
Čisti poslovni izid	mio EUR	80,1	68,8	116
EBITDA	mio EUR	170,9	124,1	138
Osnovna sredstva na zadnji dan obdobja	mio EUR	975,8	830,1	118
Čisti poslovni izid na delnico	EUR	39,0	33,5	116
Neto dolg / EBITDA ²		1,7	1,6	106

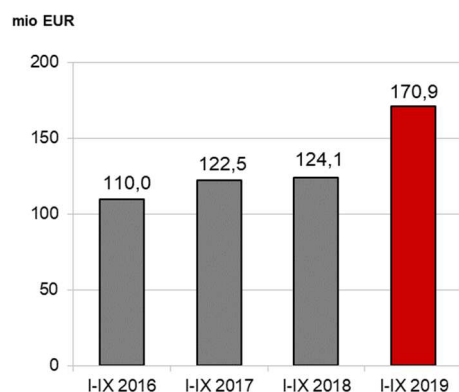
¹Prilagojeni kosmati poslovni izid = prihodki od prodaje - nabavna vrednost prodanega blaga, gre za postavko, ki ni opredeljena v Mednarodnih standardih računovodskega poročanja

²Preračun EBITDA na letni nivo. V letu 2019 uvedba MSRP 16, ki tudi za večino poslovnih najemov zahteva priznavanje in merjenje sredstev in obveznosti iz najema, kot to velja za finančne najeme.

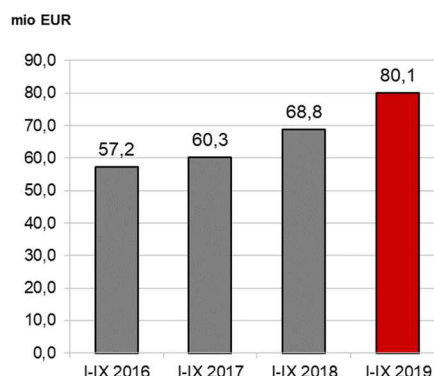
SKUPINA PETROL	EM	I-IX 2019	I-IX 2018	Indeks 2019 / 2018
Količinska prodaja proizvodov iz nafte	mio ton	2,9	2,5	115
Količinska prodaja utekočinjenega naftnega plina	tisoč t	137,9	119,4	116
Količinska prodaja zemeljskega plina	TWh	15,4	13,2	116
Prihodki od prodaje trgovskega blaga	mio EUR	354,6	349,5	101
Število bencinskih servisov na zadnji dan obdobja ¹		507	500	101

¹Število bencinskih servisov za leto 2018 je na dan 31.12.2018

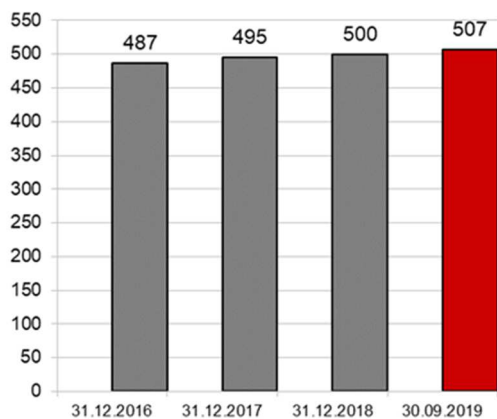
Slika 1: EBITDA skupine Petrol



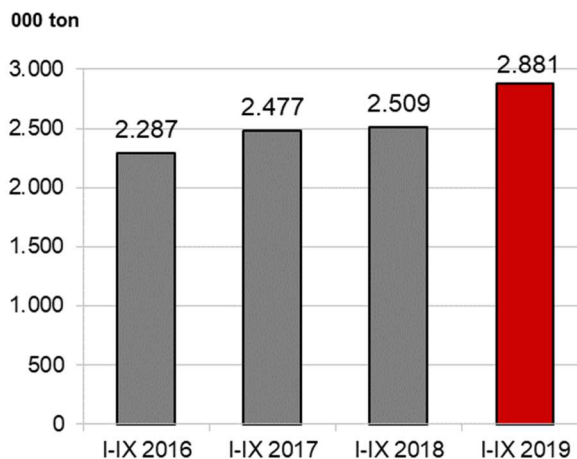
Slika 2: Čisti poslovni izid skupine Petrol



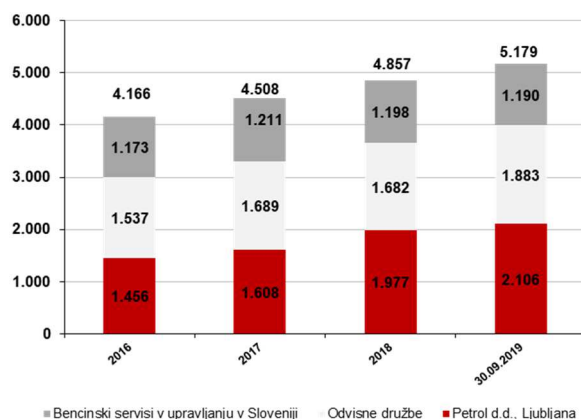
Slika 3: Rast števila bencinskih servisov skupine Petrol



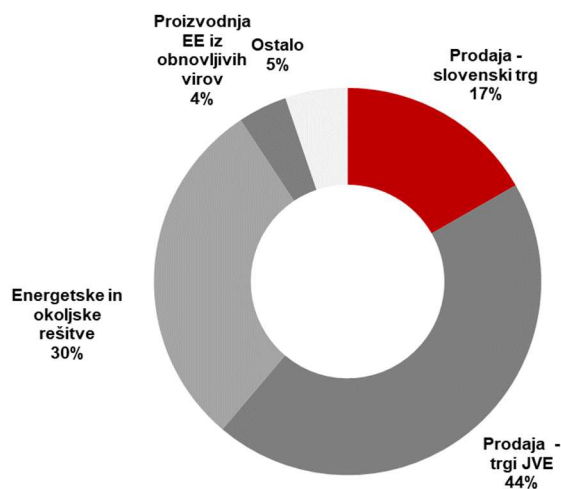
Slika 4: Gibanje količinske prodaje proizvodov iz nafte skupine Petrol



Slika 5: Število zaposlenih v skupini Petrol



Slika 6: Struktura investiranih sredstev skupine Petrol v prvih devetih mesecih leta 2019



POSLOVNO POROČILO

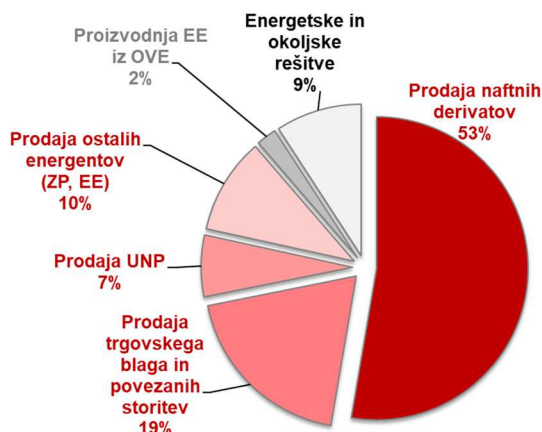
Poslovanje skupine Petrol

Skupina Petrol posluje v konkurenčnem okolju, na katerega vplivajo gibanja cen nafte, tečaj ameriškega dolarja, svetovna in domača gospodarska gibanja ter lokalna zakonodaja, ki ureja oblikovanje prodajnih cen energentov. V Sloveniji in na Hrvaškem se gospodarske razmere izboljšujejo, druge države z območja JV Evrope, ki so Petrolovi prodajni trgi, pa se še vedno soočajo z zahtevnimi gospodarskimi razmerami, nizko kupno močjo in visoko brezposelnostjo. V Sloveniji, kjer skupina Petrol proda največ proizvodov iz nafte, se cene motornih bencinov in dizelskega goriva na bencinskih servisih ob avtocestah in hitrih cestah sicer oblikujejo prosto po tržnih pogojih, vendar pa so cene motornih bencinov (manj kot 98-oktanskih) in dizelskega goriva na ostalih bencinskih servisih še vedno regulirane.

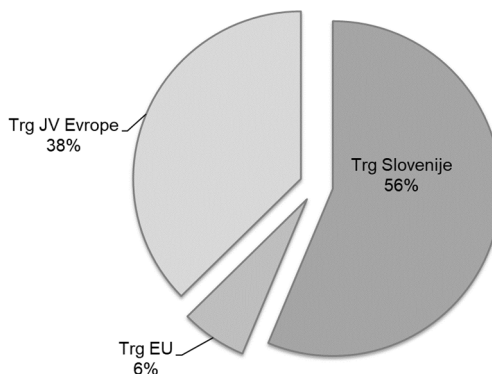
V skupini Petrol smo v prvih devetih mesecih leta 2019 realizirali prihodke od prodaje v višini 4,2 mrd EUR, kar je 10 odstotkov več kot v enakem obdobju leta 2018, predvsem zaradi višje prodaje. Prilagojeni kosmati poslovni izid je znašal 362,6 mio EUR, kar je 14 odstotkov več kot v prvih devetih mesecih leta 2018.

EBITDA je znašal 170,9 mio EUR, kar je 38 odstotkov več kot v prvih devetih mesecih leta 2018. V primeru, da bi bil neto učinek finančnih poslov pri trgovanju z električno energijo evidentiran v EBITDA, bi bil ta nižji in bi znašal 152,9 mio EUR.

Slika 7: Struktura EBITDA po dejavnostih



Slika 8: Struktura EBITDA po trgih



Čisti poslovni izid realiziran v prvih devetih mesecih leta 2019 je znašal 80,1 mio EUR, kar je 16 odstotkov več kot v enakem obdobju leta 2018.

V skupini Petrol smo v prvih devetih mesecih leta 2019 prodali 2,9 mio ton proizvodov iz nafte, kar je 15 odstotkov več kot v enakem obdobju leta 2018. V Sloveniji smo v prvih devetih mesecih leta 2019 prodali 1,3 mio ton proizvodov iz nafte, kar predstavlja 44 odstotkov celotne prodaje skupine Petrol. Na trge JVE smo v prvih devetih mesecih leta 2019 prodali 613,0 tisoč ton proizvodov iz nafte, kar predstavlja 21 odstotkov celotne prodaje skupine Petrol, na trge EU pa 1,0 mio ton proizvodov iz nafte, kar predstavlja 35 odstotkov celotne prodaje skupine Petrol.

Maloprodajna mreža skupine Petrol je konec septembra 2019 obsegala 507 bencinskih servisov, od tega v Sloveniji 318, na Hrvaškem 109, v Bosni in Hercegovini 42, v Srbiji 14, v Črni gori 13 in na Kosovu 11.

S prodajo trgovskega blaga in povezanih storitev smo v prvih devetih mesecih leta 2019 ustvarili 354,6 mio EUR prihodkov, kar je 1 odstotek več kot v enakem obdobju lanskega leta.

V prvih devetih mesecih leta 2019 smo prodali 137,9 tisoč ton utekočinjenega naftnega plina, kar je 16 odstotkov več kot v enakem obdobju lanskega leta.

V nadaljevanju poročila je podrobneje prikazano poslovanje skupine Petrol v prvih devetih mesecih leta 2019 po posameznih dejavnostih, in sicer:

- A. Prodaja, ki vključuje prodajo proizvodov iz nafte, prodajo utekočinjenega naftnega plina, prodajo in trgovanje z zemeljskim plinom, prodajo in trgovanje z elektriko, prodajo trgovskega blaga ter prodajo storitev.
- B. Energetske in okoljske rešitve, ki vključujejo energetske rešitve v javnem in komercialnem sektorju, energetske rešitve v industriji in večstanovanjskih zgradbah in distribucijo zemeljskega plina.
- C. Proizvodnja elektrike iz obnovljivih virov.
- D. Mobilnost.

A. PRODAJA

Skupina Petrol je v prvih devetih mesecih leta 2019 s prodajo ustvarila 4,1 mrd EUR prihodkov.

Prodaja proizvodov iz nafte

V skupini Petrol smo v prvih devetih mesecih leta 2019 prodali 2,9 mio ton proizvodov iz nafte, kar je 15 odstotkov več kot v enakem obdobju leta 2018.

Na slovenskem trgu smo v prvih devetih mesecih leta 2019 prodali 1,3 mio ton proizvodov iz nafte, kar je 1 odstotek več kot v enakem obdobju leta 2018. Prodaja pogonskih goriv (motornih bencinov in dizelskega goriva) je na ravni prodaje enakega obdobja leta 2018.

Na trgih JVE smo v prvih devetih mesecih leta 2019 prodali 613,0 tisoč ton proizvodov iz nafte, kar je 6 odstotkov več kot v enakem obdobju lanskega leta. Glavni prodajni artikli na trgih JVE so dizelsko gorivo in motorni bencini.

Poleg tega je skupaj obvladovana družba Petrol - Oti - Slovenija L.L.C. prodala 4,3 tisoč ton proizvodov iz nafte.

Na trgih EU smo v prvih devetih mesecih leta 2019 prodali 1,0 mio ton proizvodov iz nafte, kar je 47 odstotkov več kot v enakem obdobju leta 2018. Glavni prodajni artikel, ki ga prodajamo na trge EU, je dizelsko gorivo.

Odločujoči vplivi na poslovanje

Oblikovanje prodajnih cen goriv v Sloveniji

Cene motornih bencinov in dizelskega goriva se na bencinskih servisih ob avtocestah in hitrih cestah oblikujejo prosto po tržnih pogojih, medtem ko so cene motornih bencinov in dizelskega goriva na ostalih bencinskih servisih še vedno regulirane.

Cene pogonskih goriv, ki so regulirane, so se do 31. marca 2019 oblikovale skladno z Uredbo o oblikovanju cen določenih naftnih derivatov, ki je bila v veljavi od 1. oktobra 2018. Vlada Republike Slovenije je 28. marca 2019 sprejela novo Uredbo o oblikovanju cen določenih naftnih derivatov, ki je bila v veljavi do 30. septembra 2019. Vlada republike Slovenije je 26. septembra 2019 sprejela novo Uredbo o oblikovanju cen določenih naftnih derivatov, ki bo v veljavi do 31. decembra 2019. Način oblikovanja cen po vsaki od sprejetih uredb ostaja enak kot v predhodni uredbi.

Modelska marža je še vedno državno regulirana in za motorni bencin NMB-95 znaša 0,08701 EUR/liter, za dizel pa 0,08158 EUR/liter.

Cene 98 in več oktanskih motornih bencinov ter ekstra lahkega kurilnega olja se od 9. aprila 2016 oblikujejo prosto po tržnih pogojih.

Bruto marže proizvodov iz nafte, ki jih model določa v fiksnem znesku in ob spremembah maloprodajnih cen ostajajo nespremenjene, so v Sloveniji še vedno pod evropskim povprečjem. Pri motornih bencinih so dosegle 68 odstotkov povprečne bruto marže v državah EU (60 odstotkov brez članarine za obvezne rezerve), pri dizelskem gorivu 55 odstotkov (48

odstotkov brez članarine za obvezne rezerve) (lasten izračun na osnovi podatkov Platt's in Oil Bulletin).

Oblikovanje prodajnih cen goriv na Hrvaškem

Na Hrvaškem se cene naftnih derivatov od 20. februarja 2014, ko je v veljavo stopil Zakon o trgu nafte in naftnih derivatov, ki je uvedel popolno liberalizacijo cen naftnih derivatov, oblikujejo prosto po pogojih trga.

Oblikovanje prodajnih cen goriv v Bosni in Hercegovini

Cene naftnih derivatov na trgu Bosne in Hercegovine niso državno regulirane, oblikujejo se prosto po pogojih trga in se lahko dnevno spreminjajo. Maloprodajne cene goriv se zaradi prostega oblikovanja cen razlikujejo glede na lokacijo bencinskega servisa.

Oblikovanje prodajnih cen goriv v Srbiji

Cene naftnih derivatov na trgu Srbije od 1. januarja 2011, ko je začela veljati zakonodaja, ki liberalizira naftni trg v Srbiji (prost uvoz nafte in njenih derivatov), niso več državno regulirane in se oblikujejo prosto po pogojih trga.

Oblikovanje prodajnih cen goriv v Črni gori

Cene naftnih derivatov se v Črni gori oblikujejo v skladu z Uredbo o načinu oblikovanja maksimalnih maloprodajnih cen, ki je v veljavi od 1. januarja 2011. Cene se spreminjajo vsakih štirinajst dni, če se cene na naftnem trgu (Platts European Marketscan) ter tečaj evra in dolarja spremenijo za več kot 5 odstotkov. Metodologija izračunavanja prodajne cene poleg cen nafte na trgu ter gibanja tečaja evra in dolarja vključuje še takse, stroške za pretovor, manipuliranje in provizijo banke, skladiščenje, transport, stroške distribucije, dajatve (trošarine) in bruto maržo za naftna podjetja. Bruto marža za naftna podjetja znaša za liter motornega bencina 0,063 EUR, za liter evrodizelskega goriva 0,064 EUR ter za liter ekstra lahkega kurilnega olja 0,076 EUR. Poleg bruto marže v navedeni višini se trgovcem s tekočimi gorivi priznajo še vsi zgoraj navedeni stroški v višini 0,05 EUR za liter motornega bencina, 0,05 EUR za liter evrodizelskega goriva in 0,026 EUR za liter ekstra lahkega kurilnega olja.

Oblikovanje prodajnih cen goriv na Kosovu

Cene naftnih derivatov na Kosovu v maloprodaji in veleprodaji niso državno regulirane. Le cene pri prodaji naftnih derivatov državnim institucijam in podjetjem se oblikujejo v skladu s predpisano metodologijo, ki upošteva mesečno povprečje tržne cene ter gibanje tečaja ameriškega dolarja in evra, logistične stroške in maksimalno maržo. Ta cena predstavlja neformalno osnovo za oblikovanje maloprodajnih cen, ki se spreminjajo odvisno od cen goriva na trgu.

Gibanje cen nafte in naftnih derivatov na svetovnem trgu

Povprečna cena za sod surove severnomorske nafte Brent Dated je v prvih devetih mesecih leta 2019 znašala 64,6 USD/sod, kar je 10 odstotkov manj kot v enakem obdobju leta 2018, povprečna cena v evrih pa je bila 5 odstotkov nižja kot v enakem obdobju lanskega leta. Najvišjo vrednost v obravnavanem obdobju je surova nafta Brent dosegla 16. maja 2019 in

sicer 74,7 USD/sod, najnižjo vrednost pa 3. januarja 2019 in sicer 53,2 USD/sod. Cene motornih bencinov in srednjih destilatov so sledile trendu gibanja cen surove nafte.

Slika 9: Gibanje cene nafte Brent Dated High v prvih devetih mesecih leta 2019 v USD/sod



VIR: Petrol, 2019

Slika 10: Gibanje cene nafte Brent Dated High v prvih devetih mesecih leta 2019 v EUR/sod



VIR: Petrol, 2019

Odločitev organizacije OPEC, da v sodelovanju z Rusijo omeji obseg načrpane nafte, je povzročila dvig cen v letu 2019 v primerjavi s koncem leta 2018. Na gibanje cen nafte bodo tudi v prihodnje najbolj vplivali dogovori organizacije OPEC o gibanju količin načrpane nafte, razmere na Bližnjem vzhodu, odnosi med Iranom in ZDA pa tudi pričakovanja glede gospodarske rasti, podatki o stanju zalog nafte v ZDA in EU ter povpraševanje Kitajske.

Gibanje menjalnega tečaja ameriškega dolarja in evra

Menjalni tečaj med ameriškim dolarjem in evrom se je v prvih devetih mesecih leta 2019 gibal med 1,09 in 1,15 USD za 1 evro. Povprečni tečaj ameriškega dolarja po tečaju Evropske centralne banke je v prvih devetih mesecih leta 2019 znašal 1,12 USD za 1 evro.

Prodaja trgovskega blaga in povezanih storitev

Prodaja trgovskega blaga vključuje prodajo avtomateriala, prehrabnega blaga, galanterije, tobačnih izdelkov, loterije, kuponov in kartic, kave na poti in ostalega trgovskega blaga. V skupini Petrol smo v prvih devetih mesecih leta 2019 s prodajo trgovskega blaga in povezanih storitev¹ ustvarili 354,6 mio EUR prihodkov, kar je 1 odstotek več kot v enakem obdobju lanskega leta.

Na slovenskem trgu smo v prvih devetih mesecih leta 2019 s prodajo trgovskega blaga in povezanih storitev ustvarili 294,4 mio EUR prihodkov, kar je 1 odstotek manj kot v enakem obdobju leta 2018. Ponudba na Petrolovi prodajnih mestih se spreminja in dopolnjuje, saj želimo s hitrim prilagajanjem prodajnega asortimenta slediti potrebam obiskovalcev bencinskih servisov.

Na trgih JVE smo v prvih devetih mesecih leta 2019 s prodajo trgovskega blaga in povezanih storitev ustvarili 60,2 mio EUR prihodkov, kar je 16 odstotkov več kot v enakem obdobju lanskega leta. Najboljše prodajne rezultate smo dosegli pri prodaji tobačnih izdelkov in prehrabnega blaga.

Prodaja storitev

Med storitve uvrščamo prihodke od skladiščenja in pretovora naftnih derivatov, najemnine za poslovne prostore in gostinske objekte, prevoze, storitve avtopralnic, prihodke od kartic Petrol Klub in druge storitve. S storitvami na področju naftno-trgovske dejavnosti je skupina Petrol v prvih devetih mesecih leta 2019 ustvarila 27,4 mio EUR prihodkov.

Prodaja utekočinjenega naftnega plina

V skupini Petrol smo v prvih devetih mesecih leta 2019 prodali 137,9 tisoč ton utekočinjenega naftnega plina, kar je 16 odstotkov več kot v enakem obdobju lanskega leta.

Konec septembra 2019 smo v skupini Petrol v Sloveniji upravljali s 5 koncesijami za oskrbo z utekočinjenim naftnim plinom. Poleg tega ima družba Petrol d.o.o. sklenjeni pogodbi za oskrbo z utekočinjenim naftnim plinom v mestih Šibenik in Reka. Kupce z utekočinjenim naftnim plinom oskrbujemo tudi preko plinohramov ter z avtoplinom na bencinskih servisih.

Prodaja in trgovanje z zemeljskim plinom

V prvih devetih mesecih leta 2019 je skupina Petrol prodala 15,4 TWh zemeljskega plina, kar je 16 odstotkov več kot v enakem obdobju leta 2018, od tega 10,9 TWh končnim uporabnikom in 4,5 TWh v sklopu trgovanja.

¹ Skupina Petrol je v skladu z novim računovodskim standardom MSRP 15 spremenila način izkazovanja prihodkov od prodaje blaga, ki ga skupina Petrol prodaja za račun tretjih oseb. V skladu z novim standardom skupina Petrol med prihodki od prodaje izkazuje le provizijo, do katere je upravičena na podlagi prodaje blaga za račun tretjih oseb.

Prodaja in trgovanje z elektriko

Skupina Petrol se je uveljavila kot pomemben udeleženec na trgu električne energije. Vzpostavili smo celotno trgovalno infrastrukturo za trgovanje z električno energijo na veleprodajnem trgu v Sloveniji, državah EU in v državah na trgih JVE. Prodaja električne energije končnim uporabnikom (poslovnim odjemalcem in gospodinjstvom) se poleg že uveljavljene prodaje v Sloveniji, širi tudi na območje JVE.

V prvih devetih mesecih leta 2019 je skupina Petrol prodala 15,8 TWh elektrike, kar je 16 odstotkov več kot v enakem obdobju leta 2018.

B. ENERGETSKE IN OKOLJSKE REŠITVE

Skupina Petrol je v prvih devetih mesecih leta 2019 na področju energetskih in okoljskih rešitev ustvarila 43,9 mio EUR prihodkov od prodaje.

Področje energetskih in okoljskih rešitev zajema energetsko ponudbo na področjih:

- energetskih rešitev v javnem in komercialnem sektorju (sistemi energetskega in okoljskega upravljanja objektov v javnem in komercialnem sektorju, sistemi daljinskih ogrevanj in daljinske energetike, vodovodni sistemi, sistemi učinkovite razsvetljave),
- energetskih rešitev v industriji in večstanovanjskih zgradbah in
- distribucije zemeljskega plina.

Dolgoročna pogodbeno oskrba z energijo ter pogodbeno zagotavljanje prihrankov energije in vode je najpogostejši model izvajanja tovrstnih projektov tako v javnem kot komercialnem sektorju in industriji. Bistvena prednost za naročnike pri tovrstnem modelu je, da Petrol prevzame vsa tehnična in ekonomska tveganja za izvedbo in upravljanje projekta, zagotovi potrebna finančna sredstva za izvedbo ukrepov in naročniku dobavlja vso potrebno energijo ustrezne kakovosti ter ob tem jamči prihranke pri porabi energentov glede na prejšnje stanje.

Projekte dolgoročne oskrbe s toploto, energetske prenove objektov, znižanja rabe energije in vodnih izgub večinoma izvajamo po modelu javno-zasebnega partnerstva.

Skupina Petrol je v prvih devetih mesecih leta 2019 prodala 96,9 tisoč MWh toplote, kar je 8 odstotkov več kot v enakem obdobju leta 2018.

Na področju industrije razvijamo različne poslovne modele, ki so prilagojeni potrebam naročnika in njihovim tehnološkim procesom. Naši strokovnjaki pripravljajo rešitve na področju pare in toplote, zemeljskega plina, tehničnih plinov ter komprimiranega zraka, vode, hladilnih sistemov in industrijskih čistilnih naprav. Pripravljamo projekte na področju učinkovite razsvetljave v industrijskih objektih. Industrijske odjemalce vključujemo v našo virtualno elektrarno.

Poleg industrijskih uporabnikov razvijamo rešitve za etažne lastnike in upravnike na področju energetske sanacije, nadzora in upravljanja kotlovnice ter vgradnje delilnikov v večstanovanjskih stavbah.

Konec septembra 2019 smo v skupini Petrol v Sloveniji upravljali z 30 koncesijami za oskrbo z zemeljskim plinom, v Srbiji pa z zemeljskim plinom oskrbujemo občini Bačka Topola in Pećinci ter 3 občine v Beogradu. Od konca leta 2018 je skupina Petrol prisotna tudi na hrvaškem trgu, kjer družba Zagorski metalac d.o.o. izvaja distribucijo zemeljskega plina v nekaterih občinah na območjih Zagorsko-Krapinske in Zagrebške županije.

V skupini Petrol smo v prvih devetih mesecih leta 2019 distribuirali 742,4 tisoč MWh zemeljskega plina.

C. PROIZVODNJA ELEKTRIKE IZ OBNOVLJIVIH VIROV

Skupina Petrol je v prvih devetih mesecih leta 2019 na področju proizvodnje elektrike iz obnovljivih virov ustvarila 5,1 mio EUR prihodkov od prodaje.

Globalni energetska sistem je priča naglemu razvoju, na kar vplivajo tako povečane potrebe po energiji kot okoljevarstvene zahteve zaradi klimatskih sprememb. Tem ciljem sledimo tudi s proizvodnjo elektrike iz obnovljivih virov – vetra, vode in sonca. Med temi se na evropskem trgu čedalje bolj uveljavlja proizvodnja elektrike iz vetrne energije.

Pri Petrolovi odločitvi, da postane sodobna energetska družba, ima zato posebno strateško mesto proizvodnja elektrike iz obnovljivih virov, kar je ena ključnih aktivnosti za prihodnji razvoj skupine Petrol. Z njo si dolgoročno zagotavljamo lastne vire pri prodaji električne energije, hkrati pa smo pripravljeni na nove trende v transportu. V Petrolu vidimo velike možnosti za razvoj proizvodnje elektrike iz obnovljivih virov na območju JV Evrope. Z gradnjo lastnih proizvodnih kapacitet sledimo strateški usmeritvi postati prepoznaven regionalni ponudnik celovitih energetskih in okoljskih rešitev ter partner v razvoju krožnega gospodarstva za prehod v nizkoogljično družbo.

Skupina Petrol je na področju proizvodnje elektrike sicer prisotna že od leta 2003, ko smo proizvajali elektriko v manjših proizvodnih napravah (fotovoltaika, mikro kogeneracije, bioplinarne).

S proizvodnjo elektrike iz hidroenergije smo prisotni na trgu Bosne in Hercegovine, kjer se ukvarjamo s proizvodnjo elektrike v 4 malih hidroelektrarnah na rekah Jezernica in Kozica. V letu 2018 smo pričeli s proizvodnjo v mali hidroelektrarni Jeleč (moč 4,9 MW, letna proizvodnja 15 tisoč MWh).

V letu 2017 smo na hrvaškem trgu pričeli s proizvodnjo elektrike iz vetrne energije v elektrarni Glunča na območju Šibenika (nazivna moč 20,7 MW, letna proizvodnja 50 tisoč MWh).

D. MOBILNOST

Področje mobilnosti zajema dva segmenta:

- Elektromobilnost - vzpostavitev, upravljanje in vzdrževanje infrastrukture za polnjenje električnih vozil ter zagotavljanje storitve polnjenja;
- Storitve mobilnosti – »vozilo kot storitev« in nove oblike mobilnosti, kot so souporaba vozil, prevozi na poziv in bolj dinamične oblike alternativnih prevozov, agregacija in optimizacija prevoza potnikov;

V sklopu elektromobilnosti izvajamo storitve, ki so vezane na vzpostavitev, upravljanje in vzdrževanje polnilne infrastrukture za polnjenje električnih vozil ter storitve, ki so vezane na samo izvajanje in obračunavanje storitve polnjenja ter skrb za uporabnike. Omenjene storitve in rešitve s tega področja nudimo tudi podjetjem in občinam. Konec septembra 2019 smo upravljali in zagotavljali storitev polnjenja na več kot 130 polnilnicah v Sloveniji in na Hrvaškem. V prvih devetih mesecih pa je bilo na polnilnicah predanih preko 347 MWh električne energije. Glede na javno dostopne podatke o številu registriranih električnih vozil na slovenskih cestah, več kot 80 odstotkov uporabnikov električnih vozil v Sloveniji za polnjenje uporablja Petrolove

plačilne kartice. V letu 2018 smo aktivno pričeli širiti mrežo polnilnic za polnjenje električnih vozil tudi na Hrvaškem, s čimer smo intenzivno nadaljevali tudi v letu 2019.

Na področju storitev mobilnosti razvijamo storitve povezane z novimi koncepti in oblikami mobilnosti kot so »vozilo kot storitev«, souporaba vozil, dinamične oblike alternativnih prevozov kot dopolnilo obstoječim rednim linijskim avtobusnim prevozom in drugim. Pri poslovnem modelu »vozilo kot storitev«, ki ga že ponujamo na trgu, naročniku nudimo vse storitve vezane na uporabo vozila in upravljanje voznega parka v zameno za fiksno mesečno naročnino. Izvedli smo več uspešnih tržnih akcij, s katerimi smo povečali floto električnih vozil, ki jih oddajamo v najem.

Pri razvoju storitev se povezujemo z domačimi in tujimi partnerji, v letu 2019 smo tako vključeni v 3 mednarodne projekte, za katere smo pridobili tudi nepovratna sredstva EU.

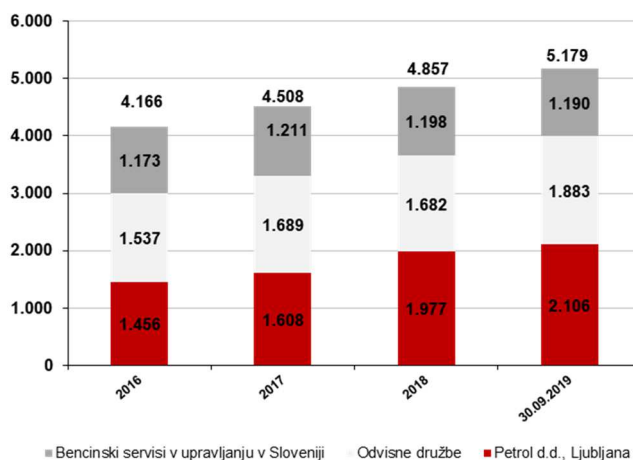
Trajnostni razvoj

V strategiji razvoja skupine Petrol imajo pomembno mesto trajnostna načela. Prizadevamo si, da z načinom svojega poslovanja pozitivno vplivamo na ekonomsko in družbeno okolje ter si prizadevamo za varovanje okolja. Junija 2019 smo izdali 4. Trajnostno poročilo skupine Petrol². Namen trajnostnega poročila je podrobneje predstaviti trajnostne strateške usmeritve in izzive, cilje, programe in projekte ter rezultate. V letu 2019 smo prenovili tudi spletne strani, ki se nanašajo na trajnostni razvoj (<https://www.petrol.eu/sl/trajnostni-razvoj>).

Zaposleni

30. septembra 2019 je bilo v skupini Petrol 5.179 zaposlenih, od tega 34 odstotkov v odvisnih družbah v tujini. Število zaposlenih se je glede na konec leta 2018 povečalo za 322, zaradi širitve poslovanja.

Slika 11: Gibanje števila zaposlenih v letih 2016 - 2019 v skupini Petrol in na bencinskih servisih v upravljanju



² https://www.petrol.eu/binaries/content/assets/skupina-petrol-slo/2019/pages/za-vlagatelje/porocila/tp-2018_slo.pdf

Struktura zaposlenih

Povprečna starost zaposlenih v skupini Petrol je konec septembra 2019 znašala 39 let. Med zaposlenimi je 59 odstotkov moških in 41 odstotkov žensk.

V skupini Petrol se izobrazbena struktura z leti izboljšuje, kar je na eni strani rezultat izobraževanja zaposlenih, na drugi strani pa kadrovske politike, saj novo zaposleni zvišujejo izobrazbeno strukturo, hkrati pa podjetje zapuščajo zaposleni z nižjo stopnjo izobrazbe. Pri tem velja poudariti, da ima skupina Petrol interes za izobraževanje svojih zaposlenih, saj je znanje ena od bistvenih konkurenčnih prednosti podjetja.

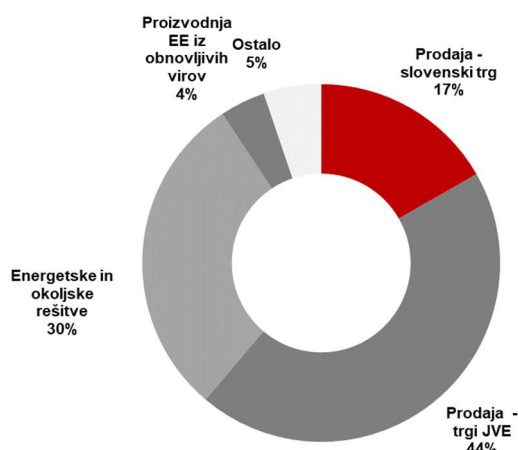
Usposabljanje

V prvih devetih mesecih leta 2019 je bilo v skupini Petrol izvedenih skoraj 90 tisoč pedagoških ur usposabljanja, kar predstavlja v povprečju 18 pedagoških ur usposabljanja na zaposlenega v obravnavanem obdobju. V okviru skupine Petrol imamo organizirano Akademijo Petrol, katere osnovni cilj je načrtno, sistematično in celovito izobraževanje vseh zaposlenih. V prvih devetih mesecih leta 2019 smo izvajali strokovna in zakonsko zahtevana izobraževanja.

Naložbe

V prvih devetih mesecih leta 2019 smo za naložbe v opredmetena osnovna sredstva in neopredmetena sredstva ter dolgoročne finančne naložbe namenili v neto znesku³ 84,3 mio EUR, 17 odstotkov smo namenili dejavnosti prodaje na slovenskem trgu, 44 odstotkov dejavnosti prodaje na trgih JV Evrope, 30 odstotkov energetskim in okoljskim rešitvam, 4 odstotkov proizvodnji elektrike iz obnovljivih virov ter 5 odstotkov posodobitvi informacijske in druge infrastrukture.

Slika 12: Struktura investiranih sredstev skupine Petrol v prvih devetih mesecih leta 2019



³ Neto znesek naložb v stalna sredstva = naložbe v stalna sredstva – prodaja dolgoročnih sredstev

Sistem kakovosti

Poslovanje skupine Petrol temelji na uveljavljanju visokih standardov kakovosti. Od leta 1997 dalje pa sistem v skupini stalno nadgrajujemo in razširjamo. Poleg certificiranih sistemov kakovosti, ravnanja z okoljem in upravljanja z energijo so v integrirani sistem kakovosti vključene tudi zahteve sistema ravnanja z živili HACCP, sistema varnosti in zdravja pri delu OHSAS ter sistema informacijske varnosti v skladu s standardom SIST ISO 27001.

Tabela 2: Pregled certifikatov in akreditacij laboratorijev

Družba	Sistem vodenja kakovosti	Sistem ravnanja z okoljem	Sistem upravljanja z energijo	Akreditacije laboratorijev	Drugi certifikati
Petrol d.d., Ljubljana	ISO 9001: 2015	ISO 14001: 2015	ISO 50001: 2011	SIST EN ISO/IEC 17025: 2005 SIST EN ISO/IEC 17020: 2012	ISCC, AEO***, POR*, FSC**
Petrol d.o.o.	ISO 9001: 2015	ISO 14001: 2015	/	/	ADR/RID/ADN -I-PTR ****
Petrol Geo d.o.o.	ISO 9001: 2015	/	/	/	/
Beogas d.o.o.	ISO 9001: 2015	/	/	/	/
Petrol d.o.o., Beograd	ISO 9001: 2015	ISO 14001: 2015	/	/	OHSAS 18001

* Na podlagi Poročila o izvajanju sprejetih zavez iz Svetovne listine Programa odgovornega ravnanja z okoljem (POR) je Petrol d.d., Ljubljana, imetnik certifikata za Program odgovornega ravnanja z okoljem za opravljanje dejavnosti skladiščenja, logistike in maloprodajne mreže bencinskih servisov v Sloveniji in s tem povezane pravice do uporabe logotipa.

** Petrol d.d., Ljubljana, je imetnik certifikata FSC za proizvodnjo sekancev za toplotno energijo. Certifikat FSC, ki ga izdaja mednarodna nevladna organizacija Forest Stewardship Council, promovira okolju primerno, socialno koristno in ekonomsko izvedljivo upravljanje gozdov.

*** Certifikat AEO podeljuje Carinska uprava Republike Slovenije, ki izvaja nadzor in inšpekcijo med prejemniki AEO certifikata. Certifikat omogoča lažji dostop do carinskih poenostavitvev, manj fizičnih pregledov in pregledov dokumentacije, prednostne obravnave v primeru kontrol, možnost izbire prostora za tovrstne kontrole in možnost predhodnega obveščanja. Za pridobitev AEO certifikata je potrebno izpolnjevati številne pogoje in merila: izpolnjeni varstveni in varnostni standardi, ustreznost evidence o skladnosti s carinskimi zahtevami ter zanesljiv sistem vodenja poslovnih in transportnih evidenc, ki omogočajo kontrolo in dokazano finančno solventnost.

**** certifikat za izvajanje notranje inšpekcijske službe za izvajanje pregledov tlačnih posod v skladu z direktivo 2010/35/EU. Petrol d.o.o. je Kontrolni organ IS pod nadzorom priglašene organa Bureau Veritas Italia, za namen rednih pregledov tlačnih posod definiranih v skladu s poglavjem 6.2 ADR/RID/ADN.

V januarju 2019 je bila v Petrolu d.d., Ljubljana izvedena 1. recertifikacijska presoja sistema upravljanja z energijo po standardu ISO 50001. Rezultati so pokazali, da je sistem ustrezno vzdrževan in skladen z zahtevami standarda. Veljavnost certifikata ISO 50001 je podaljšana za 3 leta. V aprilu 2019 je bila v družbi Petrol d.d., Ljubljana izvedena integrirana kontrolna presoja sistema vodenja kakovosti in ravnanja z okoljem (ISO 9001, 14001).

V družbi Petrol d.o.o., Beograd je bila izvedena certifikacijska presoja po standardih ISO 9001, ISO 14001 in ISO 18001 za proces Prodaja industrijske opreme, inženiring in upravljanje s projekti. V družbi Beogas d.o.o. je bila izvedena presoja sistema vodenja kakovosti (ISO 9001). V maju 2019 je bila v družbi Petrol d.o.o., Zagreb izvedena kontrolna presoja sistemov vodenja kakovosti in ravnanja z okoljem. Septembra je v družbi Petrol Geoterm d.o.o., potekala kontrolna presoja sistema vodenja kakovosti ISO 9001:2015. Presoje so potekale uspešno, neskladnosti ni bilo evidentiranih.

Družbena odgovornost

Petrol v svoje poslovanje že vrsto let vključuje skrb za družbena in okoljska vprašanja. Na zahteve in izzive časa odgovarjamo z dolgoročno strategijo rasti in s trdnim zavedanjem, da podpora okolju, v katerem delujemo, pomembno vpliva na naše poslovanje in razvoj. Širšim

družbenim in lokalnim skupnostim tako že vrsto let pomagamo k razgibanemu življenjskemu slogu in višji kakovosti življenja. Svojo odgovorno družbeno držo dokazujemo s podporo številnim športnim, kulturnim, humanitarnim in okoljevarstvenim projektom. Družbeno odgovornost v skupini Petrol vidimo kot trajno zavezo pri sodelovanju z okoljem, v katerem poslujemo.

Upravljanje tveganj

Skupina Petrol obvladuje tveganja preko sistema celovitega upravljanja s tveganji, ki zagotavlja, da so ključna tveganja, ki jim je družba izpostavljena, prepoznana, ocenjena, obvladovana, izkoriščena in spremljana. Pri tem si prizadevamo, da se vzpostavi kultura zavedanja o tveganjih, ki privede do boljšega nadzora nad tveganji in do kakovostnejših informacij za odločanje na vseh ravneh delovanja skupine. Obvladovanje tveganj je skrb vsakega zaposlenega v skupini Petrol, ki je s svojimi odločitvami in dejanji vsakodnevno izpostavljen tveganjem v okviru svojih delovnih nalog in pristojnosti.

Petrolov model tveganj zajema 20 skupin tveganj, razdeljenih na dve skupini:

- tveganja okolja in
- tveganja delovanja.

Po rezultatih ocenjevanja tveganj iz leta 2017 ostajajo med najpomembnejšimi in najverjetnejšimi tveganji naslednja finančna tveganja: cenovno in količinsko, valutno, kreditno in likvidnostno tveganje.

Poleg glavnih finančnih tveganj so med najpomembnejšimi in najverjetnejšimi tveganji še tveganja zakonodaje in regulative, tveganja informacijskih sistemov, tveganja poslovnega odločanja, obrestna tveganja ter tveganja zagotavljanja informacij.

Cenovno in količinsko tveganje ter valutno tveganje

Poslovni model skupine Petrol vključuje energente, kot so naftni derivati, zemeljski plin, elektrika, utekočinjen naftni plin, zaradi česar je skupina izpostavljena cenovnim, količinskim in valutnim tveganjem, ki izhajajo iz njihovega nakupa in prodaje.

V skupini Petrol kupujemo proizvode iz nafte po tržnih pogojih tujih nakupnih trgov in jih plačujemo večinoma v USD. Prodaja poteka v lokalnih valutah. Ker sodita svetovni naftni trg in trg ameriškega dolarja med najbolj volatilne svetovne trge, je skupina Petrol pri opravljanju svoje temeljne dejavnosti izpostavljena tako cenovnemu tveganju – spremembam cen naftnih derivatov, kot tudi valutnemu tveganju – spremembam tečaja EUR/USD. Skupina Petrol v največji možni meri obvladuje količinsko in cenovno tveganje z uskladitvijo nabavnih pogojev pri dobaviteljih na eni strani in s prodajnimi pogoji do kupcev na drugi strani. Morebitno preostalo odprto cenovno ali valutno pozicijo zapiramo s sklepanjem ustreznih finančnih instrumentov, predvsem z blagovnimi zamenjavami pri cenovnem tveganju in terminskimi posli pri valutnem tveganju.

Pri trgovanju z energenti je skupina izpostavljena cenovnim in količinskim tveganjem, katere upravlja z naborom limitnih sistemov definiranih glede na poslovnega partnerja, območje trgovanja in tvegano vrednost ter z ustreznimi procesi njihovega spremljanja in nadziranja.

Poleg tveganj, ki izhajajo iz sprememb tečaja EUR/USD je skupina Petrol v določeni meri izpostavljena tudi tveganju spremembe ostalih valut, ki se pojavljajo kot posledica poslovanja v regiji. Skupina na mesečnem nivoju spremlja odprte pozicije v valutah in se odloča o ukrepih obvladovanja le-teh.

V transakcije z izvedenimi finančnimi instrumenti vstopamo izključno zaradi zavarovanja pred cenovnimi in količinskimi ter valutnimi tveganji in ne iz špekulativnih razlogov.

Kreditno tveganje

Kreditno tveganje je bilo med finančnimi tveganji v letu 2017 ocenjeno kot tretje najpomembnejše tveganje, ki mu je bila skupina Petrol izpostavljena pri prodaji produktov in storitev fizičnim in pravnim osebam in ga obvladuje s spodaj opisanimi ukrepi.

Sistem upravljanja s terjatvami iz poslovanja omogoča učinkovito upravljanje kreditnega tveganja. Spremembe in posodobitve sistema upravljanja s terjatvami v zadnjih treh letih, smo v letu 2019 nadgradili še s preходом na nov informacijski sistem, ki je že vpeljan v matični družbi, ostale družbe v skupini pa bodo prehajale na nov sistem skladno s planom.

S preходом na nov informacijski sistem, se je izvedla tudi napovedana nadgradnja limitnega sistema za poslovanje s fizičnimi osebami.

Kot del rednih procesov upravljanja s terjatvami, ves čas poteka aktivna izterjava. Posebno pozornost namenjamo individualni obravnavi velikih kupcev oz. kupcev z odprtimi terjatvami nad 250.000 EUR. Nadgrajujemo postopke za odobritev višine izpostavljenosti (limita) do posameznega kupca in povečujemo obseg prvovrstnih instrumentov zavarovanja kot pogoj za odobritev prodaje (zavarovanje terjatev pri kreditnih zavarovalnicah, bančne garancije, akreditivi, varščine, korporativne garancije, poroštva, hipoteke, zastave). Intenzivno se ukvarjamo z obvladovanjem terjatev do velikih kupcev v Sloveniji, hkrati pa posvečamo tudi veliko pozornost izterjavi terjatev na trgih JV Evrope, na katerih je plačilna sposobnost in disciplina gospodarstva drugačna kot v Sloveniji. Terjatve sistematično spremljamo po starosti, po regijah in organizacijskih enotah, po kakovosti in po posameznih kupcih. Kreditno tveganost kupcev v portfelju skupine Petrol spremljamo na krovni ravni. Za spremljanje uporabljamo enotno aplikacijo za upravljanje s terjatvami, ki nam omogoča avtomatski nadzor nad izpostavljenostjo do posameznega kupca ter takojšnje ukrepanje. Z novimi izkušnjami aplikacijo konstantno izboljšujemo. Uveden je tudi centraliziran nadzor nad prejetimi zavarovanji ter centralizirana izterjava.

Ocenjujemo, da skupina Petrol zadovoljivo obvladuje kreditno tveganje. Naša ocena temelji na vrsti produktov, ki jih prodajamo, tržnem deležu, velikem številu kupcev, velikem številu instrumentov zavarovanj in večjem obsegu zavarovanih terjatev. Kljub temu se tudi v skupini Petrol v celoti ne moremo izogniti posledicam stečajev, prisilnih poravnjav in osebnih stečajev.

Likvidnostno tveganje

Skupina Petrol ima dolgoročno mednarodno bonitetno oceno BBB-, kratkoročno oceno A-3 in oceno prihodnjega izgleda bonitetne ocene »stabilno« bonitetne hiše Standard & Poor's Ratings Services, ki je bila 10. oktobra 2019 ponovno potrjena. Bonitetna ocena na nivoju »investment grade« omogoča lažji dostop do mednarodnih finančnih trgov ter pomeni dodatno

zavezo k dobremu poslovanju in zmanjševanju zadolženosti skupine Petrol. Pri upravljanju z likvidnostnim tveganjem vpeljujemo metodologijo S&P iz tega področja.

Konec junija smo odplačali vse svoje obveznosti po izdanih evro obveznicah v višini 203 mio EUR.

Povprečne cene naftnih derivatov v prvih devetih mesecih leta 2019 so bile nekoliko nižje kot so bile v enakem obdobju lani, kar nam posledično lahko nekoliko znižuje obseg potrebnega obratnega kapitala. S pridobljenimi dolgoročnimi in kratkoročnimi kreditnimi linijami zagotavljamo visok nivo likvidnosti skupine Petrol.

Kljub temu veliko pozornosti in previdnosti posvečamo vodenju denarnega toka predvsem na področju planiranja prilivov iz prodaje na odlog, saj je to glavni vir kreditnega in posledično likvidnostnega tveganja.

Skupina Petrol je sposobna v vsakem trenutku izpolniti vse dospelje obveznosti. Predvsem uspešno poslovanje skupine Petrol zagotavlja skupini dolgoročno plačilno sposobnost in povečuje njen lastniški kapital.

Obrestno tveganje

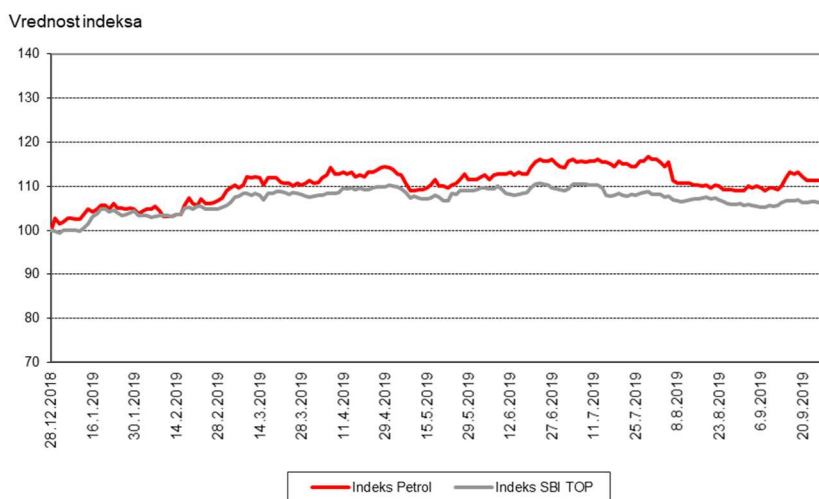
V skupini Petrol tekoče spremljamo izpostavljenost obrestnemu tveganju. Skupina Petrol ima 89,7 odstotkov dolgoročnih finančnih obveznosti z variabilno obrestno mero vezano na EURIBOR. Povprečna vrednost EURIBOR-jev je bila v prvih devetih mesecih leta 2019 podobna kot vrednost konec leta 2018. EURIBOR tako ostaja še vedno na zgodovinsko nizki ravni (negativen EURIBOR).

Za zavarovanje obrestne izpostavljenosti del variabilne obrestne mere spremenimo v fiksno z uporabo izvedenih finančnih instrumentov in na ta način zavarujemo neto obrestno pozicijo. Pri odločitvi o dodatnem zavarovanju upoštevamo napovedi gibanj obrestnih mer in se glede na tržne razmere odločimo, kdaj in s katerimi instrumenti bomo izvedli zavarovanje. V prvih devetih mesecih leta 2019 nismo sklenili nobenih novih obrestnih zavarovanj.

Delnica

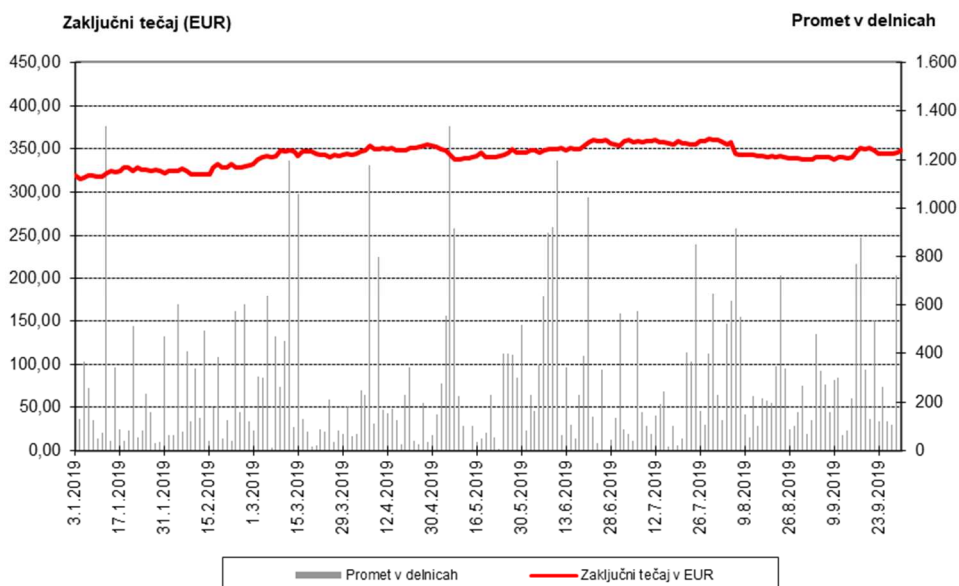
Konec septembra 2019 so bile cene delnic na Ljubljanski borzi vrednostnih papirjev v povprečju višje kot konec leta 2018. To odraža tudi indeks SBITOP - slovenski blue-chip indeks, ki služi kot primerjalni indeks in nudi informacije o gibanju cen največjih in najbolj likvidnih delnic na organiziranem trgu, ter v sestavi katerega je tudi delnica Petrola. Vrednost indeksa SBITOP je bila konec septembra 2019 854,71 in je bila višja za 6,2 odstotka glede na vrednost konec leta 2018 805,06. V enakem obdobju je delnica Petrola pridobila 12,3 odstotka vrednosti. Po prometu s Petrolovo delnico, ki je v obdobju od januarja do septembra znašal 17,6 mio EUR, je delnica Petrola zasedla četrto mesto med delnicami na Ljubljanski borzi vrednostnih papirjev. Po tržni kapitalizaciji na dan 30. september 2019 v višini 726,0 mio EUR je delnica Petrola na tretjem mestu na Ljubljanski borzi vrednostnih papirjev, kar predstavlja 11,1% odstotek celotne tržne kapitalizacije delnic na slovenskem borznem trgu na ta dan.

Slika 13: Gibanje baznega indeksa za zaključni tečaj delnice družbe Petrol d.d., Ljubljana in za indeks SBITOP v prvih devetih mesecih leta 2019 glede na konec leta 2018



V prvih devetih mesecih leta 2019 se je tečaj Petrolove delnice gibal med 315 EUR ter 362 EUR za delnico, povprečni tečaj v tem obdobju je znašal 342,89 EUR, tečaj konec septembra 2019 pa je bil enak 348,00 EUR. Čisti poslovni izid skupine Petrol na delnico (EPS) je znašal 38,95 EUR, knjigovodska vrednost delnice za skupino Petrol pa je znašala 376,10 EUR. Na dan 30. september 2019 je imel Petrol d.d., Ljubljana 22.868 delničarjev. Konec septembra 2019 je bilo v lasti tujih pravnih in fizičnih oseb 557.397 delnic oziroma 26,7 odstotkov vseh delnic. V primerjavi s koncem leta 2018 se je delež tujih delničarjev zvišal za 0,4 odstotne točke.

Slika 14: Zaključni tečaj in promet s Petrolovo delnico v prvih devetih mesecih leta 2019



Slika 15: Lastniška struktura družbe Petrol d.d., Ljubljana na dan 30. september 2019

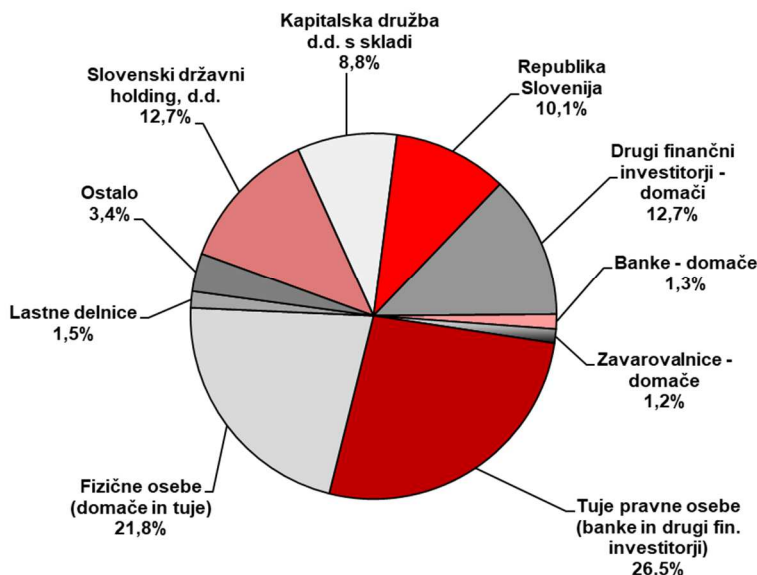


Tabela 3: Spremembe v lastniški strukturi delničarjev družbe Petrol d.d., Ljubljana (primerjava med 30. septembrom 2019 in 31. decembrom 2018)

	30.9.2019		31.12.2018	
	Št. delnic	v %	Št. delnic	v %
Slovenski državni holding, d.d.	264.516	12,7%	264.516	12,7%
Kapitalska družba d.d. s skladi	183.832	8,8%	184.136	8,8%
Republika Slovenija	210.689	10,1%	210.689	10,1%
Drugi finančni investitorji - domači	265.278	12,7%	266.666	12,8%
Banke - domače	27.215	1,3%	30.214	1,5%
Zavarovalnice - domače	25.779	1,2%	25.486	1,2%
Tuje pravne osebe (banke in drugi fin. inv.)	552.933	26,5%	543.030	26,0%
Fizične osebe (domače in tuje)	454.638	21,8%	463.792	22,2%
Lastne delnice	30.723	1,5%	30.723	1,5%
Ostalo	70.698	3,4%	67.049	3,2%
Skupaj	2.086.301	100,0%	2.086.301	100,0%

Tabela 4: 10 največjih delničarjev družbe Petrol d.d., Ljubljana na dan 30. september 2019

10 največjih delničarjev Petrola d.d., Ljubljana na dan 30. september 2019				
	Delničar	Naslov	Število delnic	Delež v %
1	ČEŠKOSLOVENSKA OBCHODNI BANK, A.S. - FID	RADLICKA 333/150, 150 57 PRAGA 5, REPUBLIKA ČEŠKA	267.726	12,83%
2	SLOVENSKI DRŽAVNI HOLDING, D.D.	MALA ULICA 5, 1000 LJUBLJANA	264.516	12,68%
3	REPUBLIKA SLOVENIJA	GREGORČIČEVA ULICA 20, 1000 LJUBLJANA	210.689	10,10%
4	KAPITALSKA DRUŽBA, D.D.	DUNAJSKA CESTA 119, 1000 LJUBLJANA	172.639	8,27%
5	OTP BANKA D.D. - CLIENT ACCOUNT - FIDUCI	DOMOVINSKOG RATA 61, 21000 SPLIT, HRVAŠKA	109.651	5,26%
6	VIZIJA HOLDING, K.D.D.	DUNAJSKA CESTA 156, 1000 LJUBLJANA	71.676	3,44%
7	VIZIJA HOLDING ENA, K.D.D.	DUNAJSKA CESTA 156, 1000 LJUBLJANA	63.620	3,05%
8	PERSPEKTIVA FT D.O.O.	DUNAJSKA CESTA 156, 1000 LJUBLJANA	36.262	1,74%
9	SOP LJUBLJANA	VOŠNJAKOVA ULICA 6, 1000 LJUBLJANA	32.342	1,55%
10	CITIBANK N.A. - FIDUCIARNI RAČUN	CITIBANK CENTRE, CANADA SQUARE, CANARY W, E14 5LB, LONDON, VELIKA BRITANJA	28.961	1,39%

Tabela 5: Število delnic v lasti članov nadzornega sveta in uprave na dan 30. september 2019

Ime in priimek	Funkcija	Število delnic	Delež v kapitalu
Nadzorni svet		88	0,0042%
Notranji člani		0	0,0000%
1. Zoran Gračner	Član nadzornega sveta	0	0,0000%
2. Alen Mihelčič	Član nadzornega sveta	0	0,0000%
3. Robert Ravnikar	Član nadzornega sveta	0	0,0000%
Zunanji člani		88	0,0042%
1. Nada Drobne Popović	Predsednica nadzornega sveta	1	0,0000%
2. Sašo Berger	Podpredsednik nadzornega sveta	0	0,0000%
3. Igo Gruden	Član nadzornega sveta	0	0,0000%
4. Sergij Goriup	Član nadzornega sveta	5	0,0002%
5. Metod Podkrižnik	Član nadzornega sveta	82	0,0039%
6. Mladen Kaliterna	Član nadzornega sveta	0	0,0000%
Uprava		270	0,0129%
1. Tomaž Berločnik	Predsednik uprave	0	0,0000%
2. Igor Stebernak	Član uprave	0	0,0000%
3. Rok Vodnik	Član uprave	270	0,0129%
4. Ika Krevzel Panić	Članica uprave - delavska direktorica	0	0,0000%

Pogojno povečanje osnovnega kapitala

Skupščina družbe Petrol d.d., Ljubljana do 30. septembra 2019 ni sklepala o pogojnem povečanju osnovnega kapitala.

Dividende

Po sklepu 29. skupščine delničarjev, ki je bila 18. aprila 2019, je Petrol d.d., Ljubljana avgusta 2019 izplačal bruto dividendo za leto 2018 v višini 18,00 EUR na delnico. V letu 2018 je bila izplačana bruto dividenda za leto 2017 v višini 16,00 EUR na delnico.

Lastne delnice

Družba Petrol d.d., Ljubljana, v prvih devetih mesecih leta 2019 ni odkupovala lastnih delnic. Na dan 30. september 2019 je lastnih delnic 30.723 oziroma 1,5 odstotka osnovnega kapitala. Od tega je 24.703 lastnih delnic, ki jih je družba Petrol d.d., Ljubljana, pridobila v letih od 1997 do 1999. Njihova skupna nabavna vrednost je 30. septembra 2019 znašala 2,6 mio EUR. Od tržne vrednosti delnic na ta dan je bila nižja za 6,0 mio EUR. Preostanek, to je 6.020 delnic, pa so delnice, ki se štejejo za lastne delnice in jih je odvisna družba Geoplin d.o.o. Ljubljana imela v lasti ob konsolidaciji v skupino Petrol.

Lastne delnice Petrola d.d., Ljubljana (brez delnic družbe Geoplin d.o.o. Ljubljana), so bile pridobljene v letih od 1997 do 1999 v skupni višini 36.142 delnic. Te lastne delnice sme družba pridobivati le za namene po določbi 247. člena Zakona o gospodarskih družbah (ZGD-1) in za nagrajevanje uprave in nadzornega sveta. Lastne delnice družba porablja v skladu s statutom družbe.

Po sklepu 27. skupščine delničarjev, ki je bila 10. aprila 2017, je skupščina pooblastila upravo družbe, da lahko v obdobju 36 mesecev od dneva sprejema sklepa kupuje lastne delnice. Pooblastilo velja za pridobitev največ 208.630 lastnih delnic družbe, pri čemer skupni delež delnic, pridobljenih na podlagi omenjenega pooblastila, skupaj z drugimi lastnimi delnicami, ki jih družba že ima (24.703 lastnih delnic in 6.020 lastnih delnic, ki jih ima družba Geoplin d.o.o. Ljubljana, skupaj 30.723 lastnih delnic), ne sme presegati 10 odstotkov osnovnega kapitala (208.630 delnic). V letih 2018 in 2019 družba Petrol d.d., Ljubljana, ni sprejela programa o oblikovanju politike oblikovanja lastnih delnic.

Redna udeležba na konferencah za vlagatelje in obveščanje javnosti

Družba Petrol d.d., Ljubljana ima reden program sodelovanja z domačimi in tujimi vlagatelji, ki vključuje javne objave, individualne sestanke in predstavitve ter javne predstavitve družbe. Redno se udeležujemo konferenc za vlagatelje, ki jih vsako leto organizirajo borze, banke in borzno posredniške hiše. V prvih devetih mesecih leta 2019 smo imeli več posameznih sestankov z vlagatelji in analitiki. V marcu smo sodelovali na webcastu Ljubljanske borze, v aprilu pa na investitorski konferenci Ljubljanske in Zagrebške borze v New Yorku in na predstavitvi za investitorje v Londonu v organizaciji InterCapitala iz Zagreba in Londonske borze. V maju smo se v Zagrebu udeležili skupne investitorske konference Ljubljanske in Zagrebške borze. V septembru smo bili ponovno prisotni na webcastu Ljubljanske borze.

Bonitetna ocena

Bonitetna hiša Standard & Poor's Rating Services je 11. aprila 2018 družbi Petrol d.d., Ljubljana potrdila dolgoročno bonitetno oceno »BBB-« in kratkoročno »A-3« ter oceno prihodnjega izgleda bonitetne ocene »stabilno«.

Bonitetna hiša Standard & Poor's Rating Services je 10. oktobra 2019 družbi Petrol d.d., Ljubljana ponovno potrdila dolgoročno bonitetno oceno »BBB-« in kratkoročno »A-3« ter oceno prihodnjega izgleda bonitetne ocene »stabilno«.

Sklepi skupščine

Na 29. skupščini družbe Petrol d.d., Ljubljana, dne 18. aprila 2019, so bili sprejeti sledeči sklepi:

- Bilančni dobiček, ugotovljen na dan 31.december 2018, v višini 49.769.123 EUR se uporabi za:
 - o del bilančnega dobička v znesku 37.553.418 EUR se uporabi za izplačilo dividend, kar z upoštevanjem celotnega števila izdanih delnic (brez odštevanja lastnih delnic) znaša bruto vrednost 18 EUR na delnico,

- preostanek bilančnega dobička v znesku 12.215.705 EUR ter morebiten preostanek, ki nastane zaradi lastnih delnic na presečni dan za izplačilo dividend in zaradi zaokroževanja pri izplačilu dividend, se razporedi v druge rezerve iz dobička.

Družba bo izplačala dividende 9. avgusta 2019 in sicer delničarjem, vpisanim pri KDD na dan 8. avgust 2019.

- Skupščina podeljuje razrešnico upravi družbe za poslovno leto 2018.
- Skupščina podeljuje razrešnico nadzornemu svetu družbe za poslovno leto 2018.
- Za revizorja družbe za poslovna leta 2019, 2020 in 2021 se imenuje ERNST & YOUNG Revizija, poslovno svetovanje, d.o.o., Dunajska cesta 111, Ljubljana.
- Statut družbe se spremeni tako, da:
 - se zaradi spremembe dejavnosti družbe v točki 03.01. statuta dodajo naslednje dejavnosti:
 - 08.120 Pridobivanje gramozov, peska, gline
 - 08.910 Pridobivanje mineralov za kemikalije in gnojila
 - 08.930 Pridobivanje soli
 - 08.990 Drugo pridobivanje rudnin in kamnin
 - 09.900 Storitve za drugo rudarjenje
 - 49.310 Mestni in primestni kopenski potniški promet
 - 49.320 Obratovanje taksijev
 - 49.391 Medkrajevni in drug cestni potniški promet«
 - se zaradi preteka petletnega obdobja črtajo določbe o odobrenem kapitalu, in sicer naslov »07A.00. ODOBRENI KAPITAL« in točke 07A.01., 07A.02. ter 07A.03.
 - določba točke 09.04. se dopolni tako, da se doda na koncu nov stavek, ki se glasi: »Član uprave mora imeti zaključen najmanj univerzitetni študijski program oziroma magisterij stroke (2. bolonjska stopnja), pet let ustreznih delovnih izkušenj na vodilnih delovnih mestih in ustrezna znanja ter organizacijske sposobnosti za vodenje družbe, prav tako pa mora izkazovati neoporečnost in osebno integriteto.«
 - v točki 10.13. se doda nov drugi odstavek, ki se glasi: »Član nadzornega sveta lahko odstopi s funkcije člana nadzornega sveta pred potekom mandata, za katerega je bil imenovan, vendar ne ob neprimernem času in ob upoštevanju 90 dnevnega odpovednega roka. Za odstop ob neprimernem času je član nadzornega sveta družbi odgovoren za povzročeno škodo kljub upoštevanju 90 dnevnega odpovednega roka.«
 - točka 10.14. se spremeni tako, da se glasi: »Člani nadzornega sveta so za svoje delo upravičeni do osnovnega plačila za opravljanje funkcije, sejin in povračila stroškov, ki jih imajo v zvezi z opravljanjem dela v nadzornem svetu. Natančnejše višine plačil določi skupščina s svojim sklepom.«
 - črta se točka 10.15., dosedanja točka 10.16. se preštevilči v točko 10.15.
- Skupščina določa članom nadzornega sveta za njihovo delo naslednja plačila:
 1. Člani nadzornega sveta prejmejo za udeležbo na seji sejnino, ki za posameznega člana nadzornega sveta družbe znaša 275 EUR bruto. Člani komisije nadzornega sveta prejmejo za udeležbo na seji komisije sejnino, ki za posameznega člana komisije znaša 80 odstotkov višine sejnine za udeležbo na seji nadzornega sveta. Sejnina za korespondenčno sejo znaša 80 odstotkov siceršnje sejnine. Posamezni član nadzornega sveta je, ne glede na prej navedeno in torej ne glede na število udeležb na sejah, v posameznem poslovnem letu upravičen do izplačila sejin, vse dokler skupni znesek sejin ne doseže višine 50 odstotkov osnovnega plačila za opravljanje funkcije za člana nadzornega sveta na letni ravni. Posamezni član

nadzornega sveta, ki je član komisije oziroma komisij nadzornega sveta, je ne glede na prej navedeno in torej ne glede na število udeležb na sejah nadzornega sveta in komisij, v posameznem poslovnem letu upravičen do izplačila sejin, vse dokler skupni znesek sejin iz naslova udeležbe na sejah nadzornega sveta in komisij ne doseže višine 75 odstotkov osnovnega plačila za opravljanje funkcije člana nadzornega sveta na letni ravni.

2. Člani nadzornega sveta poleg sejin prejmejo osnovno plačilo za opravljanje funkcije v višini 14.000 EUR bruto letno na posameznega člana. Predsednik nadzornega sveta je upravičen tudi do doplačila v višini 50 odstotkov osnovnega plačila za opravljanje funkcije člana nadzornega sveta, podpredsednik/namestnik predsednika nadzornega sveta pa do doplačila v višini 10 odstotkov osnovnega plačila za opravljanje funkcije člana nadzornega sveta.

Člani komisije nadzornega sveta prejmejo doplačilo za opravljanje funkcije, ki za posameznega člana komisije znaša 25 odstotkov višine osnovnega plačila za opravljanje funkcije člana nadzornega sveta. Predsednik komisije je upravičen do doplačila za opravljanje funkcije v višini 37,5 odstotkov osnovnega plačila za opravljanje funkcije člana nadzornega sveta. Posamezen član komisije nadzornega sveta je, ne glede na zgoraj navedeno in torej ne glede na število komisij, katerih član je ali jim predseduje, v posameznem poslovnem letu upravičen do izplačila doplačil, vse dokler skupni znesek takih doplačil ne doseže vrednosti 50 odstotkov osnovnega plačila za opravljanje funkcije za člana nadzornega sveta na letni ravni. Če je mandat posameznega člana nadzornega sveta krajši od poslovnega leta, je posamezen član komisije nadzornega sveta, ne glede na zgoraj navedeno in torej ne glede na število komisij, katerih član je ali jim predseduje, v posameznem poslovnem letu upravičen do izplačila doplačil, vse dokler skupni znesek takih doplačil ne doseže vrednosti 50 % osnovnega plačila za opravljanje funkcije za posameznega člana nadzornega sveta glede na upravičena izplačila za čas, kolikor je trajal njegov mandat v zadevnem poslovnem letu.

3. Člani nadzornega sveta in člani komisije nadzornega sveta prejemajo osnovno plačilo in doplačilo za opravljanje funkcije v sorazmernih mesečnih izplačilih, do katerih so upravičeni dokler opravljajo funkcijo. Mesečno izplačilo znaša eno dvanajstino zgoraj navedenih letnih zneskov.
4. Omejitev višine skupnih izplačil sejinine ali izplačil doplačil članu nadzornega sveta v ničemer ne vpliva na njegovo dolžnost aktivne udeležbe na vseh sejah nadzornega sveta in sejah komisij, katerih član je, ter njegovo zakonsko določeno odgovornost.
5. Člani nadzornega sveta so upravičeni do povračila stroškov prevoza in stroškov prenočevanja, ki nastanejo v zvezi z njihovim delom v nadzornem svetu, in sicer do višine, določene v predpisih, ki urejajo povračilo stroškov v zvezi z delom in drugimi dohodki, ki se ne všttevajo v davčno osnovo (dodatke, ki veljajo za prevoz na službenem potovanju in prenočevanje na službenem potovanju). Znesek, ki po citiranem predpisu pripada članu nadzornega sveta, se obruti, tako da neto izplačilo predstavlja povračilo dejanskih potnih stroškov. Za določitev kilometrine se upoštevajo razdalje med kraji, izračunane na javni spletni strani AMZS. Stroški za prenočevanje se lahko vrnejo le, če je oddaljenost stalnega ali začasnega prebivališča člana nadzornega sveta oziroma člana komisije nadzornega sveta od kraja dela organa najmanj 100 kilometrov, če se ni mogel vrniti, ker po voznem redu ni bila več predvidena nobena vožnja javnega prevoznega sredstva, ali zaradi drugih objektivnih razlogov.

Z dnem sprejema tega sklepa prenehata veljati sklep o določitvi višine sejin, sprejet na skupščini dne 07. aprila 2009 in sklep o določitvi mesečnega plačila za opravljanje funkcije, sprejet na skupščini dne 19. maja 2011.

Plan poslovanja za leto 2019

Skupina Petrol si je za leto 2019 zastavila ambiciozne cilje. Za doseganje zastavljenih ciljev bo skupina Petrol v letu 2019 posebno pozornost namenila optimizaciji komercialnih in podpornih poslovnih procesov.

V skupini Petrol se zavedamo, da se lahko kljub skrbni pripravi, premišljenim poslovnim odločitvam, hitremu odzivanju na spremembe in učinkovitemu sistemu za obvladovanje tveganj v poslovnem okolju pojavijo zunanji dejavniki, na katere nimamo neposrednega vpliva in lahko pomenijo tveganje in nevarnost neizpolnjevanja zastavljenih ciljev. Med te v letu 2019 sodijo:

- prodaja na trge EU, kjer gre za izredno volatilno tržišče, zaradi česar je lahko ogroženo doseganje zastavljenih prodajnih ciljev,
- vpliv Zakona o izgradnji, upravljanju in gospodarjenju z drugim tirom železniške proge Divača-Koper, ki za zagotavljanje sredstev za izgradnjo predvideva novi dajatvi: takso na pretovor v tovornem pristanišču Koper, ki jo plača izvajalec pretovora, in pribitek k cestnini, ki ga plačujejo cestninski zavezanci, kar bi pomenilo višje stroške za skupino Petrol, ter
- predlog spremembe Zakona o minimalni plači, ki predvideva novo definicijo minimalne plače, iz katere bi bili izločeni dodatki (tudi dodatek na delovno dobo), delovna uspešnost in poslovna uspešnost, kar prav tako lahko vpliva na dvig stroškov dela.

Glavni cilji poslovanja skupine Petrol v letu 2019:

- prihodki od prodaje v višini 5,6 mrd EUR,
- prilagojeni kosmati poslovni izid v višini 475 mio EUR,
- EBITDA v višini 186,4 mio EUR,
- čisti poslovni izid v višini 96,7 mio EUR,
- neto dolg/kapital v višini 0,4,
- neto dolg/EBITDA v višini 1,8 (ob upoštevanju MSRP 16 bi znašal 2,1),
- koeficient finančnega vzvoda v višini 29 odstotkov,
- prodaja proizvodov iz nafte v višini 3,3 mio ton,
- prihodki od prodaje trgovskega blaga in povezanih storitev v višini 609,1 mio EUR kot bi znašali ob upoštevanju MRS 18, ki ne velja več (ob upoštevanju MSRP 15 bi znašali 481,6 mio EUR),
- maloprodajna mreža 515 bencinskih servisov in
- naložbe v stalna sredstva v višini 101 mio EUR.

Z rezultati doseženimi v prvih devetih mesecih leta 2019 skupina Petrol uspešno sledi zastavljenim ciljem za leto 2019.

S prvim marcem 2019 se je skladno z določili Zakona o izgradnji, upravljanju in gospodarjenju z drugim tirom železniške proge Divača-Koper, pričela obračunavati taksa na pretovor v tovornem pristanišču Koper, ki jo plača izvajalec pretovora, poleg tega pa se od začetka leta

2019 obračunava tudi pribitek k cestnini, ki ga plačujejo cestninski zavezanci, kar pomeni višje stroške za skupino Petrol.

Dogodki po koncu obračunskega obdobja

Trije člani uprave Petrol d.d. Ljubljana, in sicer Tomaž Berložnik, predsednik uprave, Rok Vodnik, član uprave in Igor Stebernak, član uprave so se 24. oktobra 2019 z nadzornim svetom družbe Petrol d.d., Ljubljana sporazumno dogovorili za predčasno prenehanje njihovega mandata s 25. oktobrom 2019.

Do imenovanja nove uprave prevzema vodenje družbe Petrol d.d., Ljubljana v vlogi predsednice uprave zdajšnja predsednica nadzornega sveta Nada Drobne Popović. Nada Drobne Popović v tem času ne bo delovala kot članica nadzornega sveta. Nadzorni svet je kot članico uprave imenoval še Danijelo Ribarič Selaković, zdajšnjo direktorico za strateško obvladovanje stroškov na Petrolu. Ika Krevzel Panić ostaja na mestu članice uprave, delavske direktorice.

RAČUNOVODSKO POROČILO

Prikaz finančne uspešnosti skupine Petrol in družbe Petrol d.d., Ljubljana

Izkaz poslovnega izida skupine Petrol in družbe Petrol d.d., Ljubljana

(v EUR)	Pojasnila	Skupina Petrol		Petrol d.d.	
		1-9 2019	1-9 2018	1-9 2019	1-9 2018
Prihodki od prodaje		4.194.766.768	3.815.181.681	3.280.458.912	2.959.628.376
- od tega trošarine		851.563.238	845.188.653	548.235.900	566.391.719
Nabavna vrednost prodanega blaga		(3.832.156.033)	(3.496.352.777)	(3.007.974.902)	(2.711.374.056)
Stroški materiala	3	(20.300.519)	(20.347.323)	(17.022.384)	(17.246.886)
Stroški storitev	4	(99.134.348)	(105.789.821)	(84.775.441)	(87.191.732)
Stroški dela	5	(72.908.897)	(65.609.416)	(52.524.598)	(47.524.704)
Amortizacija	6	(50.257.604)	(39.133.413)	(33.495.503)	(27.606.370)
Drugi stroški	7	(9.530.752)	(8.660.774)	(6.463.606)	(4.993.874)
Stroški iz poslovanja		(252.132.120)	(239.540.747)	(194.281.531)	(184.563.567)
Drugi prihodki	2	10.808.026	6.539.261	2.219.399	1.933.221
Drugi odhodki		(173.844)	(353.539)	(15.131)	(30.454)
Poslovni izid iz poslovanja		121.112.797	85.473.879	80.406.747	65.593.520
Delež poslovnih izidov naložb, vrednotenih po kapitalski metodi		708.848	754.103	-	-
Finančni prihodki iz dividend odvisnih, pridruženih in skupaj obvladovanih družb		-	-	2.110.715	3.740.383
Drugi finančni prihodki	8	66.863.096	60.574.037	63.884.338	56.100.605
Drugi finančni odhodki	8	(90.810.548)	(62.650.114)	(88.188.504)	(54.738.673)
Finančni izid		(23.947.452)	(2.076.077)	(24.304.166)	1.361.932
Poslovni izid pred davki		97.874.193	84.151.905	58.213.296	70.695.836
Obračunani davek		(15.779.203)	(16.312.973)	(10.273.232)	(12.292.504)
Odloženi davek		(2.021.850)	927.908	(146.318)	889.501
Davek od dobička		(17.801.053)	(15.385.065)	(10.419.550)	(11.403.003)
Čisti poslovni izid obdobja		80.073.140	68.766.840	47.793.746	59.292.833
Čisti poslovni izid obdobja, ki pripada:					
lastnikom obvladujoče družbe		78.168.593	68.708.479	47.793.746	59.292.833
neobvladujočemu deležu		1.904.547	58.361	-	-
Osnovni in popravljeni dobiček na delnico	9	38,95	33,45	23,18	28,76

Računovodske usmeritve in pojasnila so sestavni del računovodskih izkazov in jih je treba brati v povezavi z njimi.

Izkaz vseobsegajočega donosa skupine Petrol in družbe Petrol d.d., Ljubljana

(v EUR)	Skupina Petrol		Petrol d.d.	
	1-9 2019	1-9 2018	1-9 2019	1-9 2018
Čisti poslovni izid obdobja	80.073.140	68.766.840	47.793.746	59.292.833
Drugi vseobsegajoči donos, ki bo v prihodnje pripoznan v izkazu poslovnega izida				
Sprememba zaradi pripojitve	-	-	0	30.873.289
Učinkoviti del spremembe v poštenu vrednosti instrumenta za varovanje pred spremenljivostjo denarnih tokov	(6.266.750)	(254.221)	(5.993.741)	(96.472)
Sprememba odloženih davkov	1.187.953	70.524	1.138.810	42.128
Tečajne razlike	358.038	219.100	-	-
Skupaj drugi vseobsegajoči donos, ki bo v prihodnje pripoznan v izkazu poslovnega izida	(4.720.759)	35.403	(4.854.931)	30.818.945
Drugi vseobsegajoči donos, ki v prihodnje ne bo pripoznan v izkazu poslovnega izida				
Skupaj drugi vseobsegajoči donos, ki v prihodnje ne bo pripoznan v izkazu poslovnega izida	0	0	0	0
Skupaj drugi vseobsegajoči donos po davkih	(4.720.759)	35.403	(4.854.931)	30.818.945
Celotni vseobsegajoči donos obdobja	75.352.381	68.802.243	42.938.815	90.111.778
Celotni vseobsegajoči donos, ki pripada:				
lastnikom obvladujoče družbe	73.423.228	68.735.703	42.938.815	90.111.778
neobvladujočemu deležu	1.929.153	66.540	-	-

Računovodske usmeritve in pojasnila so sestavni del računovodskih izkazov in jih je treba brati v povezavi z njimi.

Izkaz finančnega položaja skupine Petrol in družbe Petrol d.d., Ljubljana

(v EUR)	Pojasnila	Skupina Petrol		Petrol d.d.	
		30. september 2019	31. december 2018	30. september 2019	31. december 2018
SREDSTVA					
Nekratkoročna (dolgoročna) sredstva					
		188.004.621	188.070.862	161.057.892	161.073.945
	10				
	11	75.006.660	0	38.166.193	0
	12	695.669.545	653.341.473	379.422.924	366.662.451
		17.144.620	17.348.836	16.668.488	16.845.651
	13	-	-	342.496.083	326.416.061
	14	743.750	1.774.437	425.570	1.347.380
	15	52.869.073	50.917.836	29.939.454	27.364.454
	16	3.786.066	9.168.566	1.374.993	1.374.993
		2.042.616	1.466.432	13.343.328	13.605.479
		7.556.566	6.737.751	7.535.214	6.715.315
		9.819.513	9.117.237	7.563.069	6.570.576
		1.052.643.030	937.943.430	997.993.208	927.976.305
Kratkoročna sredstva					
	17	163.384.816	138.449.703	111.937.272	101.436.745
		1.354.796	2.278.452	2.582.499	2.056.160
	18	8.050.178	8.697.496	17.043.346	10.205.902
	19	444.051.397	531.677.349	311.843.565	388.715.450
		290.099	331.528	609.169	0
	20	1.767.059	2.626.490	1.767.059	2.626.490
	21	53.386.531	50.070.501	30.191.966	33.777.606
		99.558.909	58.740.743	68.550.698	28.986.973
		771.843.785	792.872.262	544.525.574	567.805.326
		1.824.486.815	1.730.815.692	1.542.518.782	1.495.781.631
KAPITAL IN OBVEZNOSTI					
Kapital, ki pripada lastnikom obvladujoče družbe					
		52.240.977	52.240.977	52.240.977	52.240.977
		80.991.385	80.991.385	80.991.385	80.991.385
		61.987.955	61.987.955	61.749.884	61.749.884
		4.708.359	4.708.359	4.708.359	4.708.359
		(4.708.359)	(4.708.359)	(2.604.670)	(2.604.670)
		283.277.245	269.059.392	308.975.832	295.680.118
		(858.943)	(512.238)	39.525.529	39.525.529
		(5.828.072)	(749.275)	(5.476.015)	(621.084)
		(4.913.434)	(5.246.866)	-	-
		278.144.594	257.220.109	47.793.746	50.296.118
		745.041.707	714.991.439	587.905.027	581.966.615
		39.608.123	32.486.625	-	-
		784.649.830	747.478.064	587.905.027	581.966.615
Nekratkoročne obveznosti					
		7.678.859	7.685.139	6.838.798	6.838.798
		31.138.527	33.433.896	15.048.615	14.599.875
		20.113.720	19.524.265	15.474.440	15.092.684
	22	294.107.540	144.505.616	286.485.516	121.460.476
		68.129.474	24.107	35.532.082	0
		1.008.217	1.152.162	857.982	857.982
		2.503.053	1.197.216	0	0
		424.679.390	207.522.401	360.237.432	158.849.815
Kratkoročne obveznosti					
	22	75.325.176	212.350.212	166.772.976	302.739.319
		8.231.560	0	3.424.066	0
	23	497.795.123	523.858.709	402.971.965	431.668.916
		2.284.681	8.873.559	0	8.059.847
		14.231.822	5.892.691	12.268.818	3.218.350
	24	17.289.233	24.840.056	8.938.498	9.278.768
		615.157.595	775.815.227	594.376.323	754.965.201
		1.039.836.985	983.337.628	954.613.755	913.815.016
		1.824.486.815	1.730.815.692	1.542.518.782	1.495.781.631

Računovodske usmeritve in pojasnila so sestavni del računovodskih izkazov in jih je treba brati v povezavi z njimi.

Izkaz gibanja kapitala skupine Petrol

(v EUR)	Vpoklicani kapital	Kapitalske rezerve	Rezerve iz dobička				Rezerve za pošteno vrednost	Rezerve za varovanje pred tveganjem	Tečajne razlike	Zadržani dobiček	Kapital, ki pripada lastnikom obvladujoče družbe	Neobvladujoči delež	Skupaj
			Zakonske rezerve	Rezerve za lastne delnice	Lastne delnice	Druge rezerve iz dobička							
Stanje 31. decembra 2017	52.240.977	80.991.385	61.987.955	4.708.359	(4.708.359)	214.915.535	(832.522)	(39.917)	(6.053.269)	247.992.625	651.202.769	50.664.385	701.867.154
Spremembe zaradi implementacije MSRP 15						(307.807)					(307.807)		(307.807)
Stanje 1. januarja 2018	52.240.977	80.991.385	61.987.955	4.708.359	(4.708.359)	214.607.728	(832.522)	(39.917)	(6.053.269)	247.992.625	650.894.962	50.664.385	701.559.347
Izplačilo dividend za leto 2017						(849.070)				(32.136.498)	(32.985.568)	(674.369)	(33.659.937)
Povečanje/(zmanjšanje) neobvladujočega deleža						6.713.417	85.974				6.799.391	(19.422.308)	(12.622.917)
Transakcije z lastniki	0	0	0	0	0	5.864.347	85.974	0	0	(32.136.498)	(26.186.177)	(20.096.677)	(46.282.854)
Čisti poslovni izid obdobja										68.708.479	68.708.479	58.361	68.766.840
Druge spremembe v drugem vseobsegajočem donosu								(183.697)	210.921		27.224	8.179	35.403
Skupaj spremembe v celotnem vseobsegajočem donosu	0	0	0	0	0	0	0	(183.697)	210.921	68.708.479	68.735.703	66.540	68.802.243
Stanje 30. septembra 2018	52.240.977	80.991.385	61.987.955	4.708.359	(4.708.359)	220.472.075	(746.548)	(223.614)	(5.842.348)	284.564.606	693.444.488	30.634.248	724.078.736
Stanje 1. januarja 2019	52.240.977	80.991.385	61.987.955	4.708.359	(4.708.359)	269.059.392	(512.238)	(749.275)	(5.246.866)	257.220.109	714.991.439	32.486.625	747.478.064
Izplačilo dividend za leto 2018										(37.000.404)	(37.000.404)		(37.000.404)
Prenos zadržanega dobička v druge rezerve						20.243.704				(20.243.704)	0		0
Povečanje/(zmanjšanje) neobvladujočega deleža						(6.025.851)	(346.705)				(6.372.556)	5.192.345	(1.180.211)
Transakcije z lastniki	0	0	0	0	0	14.217.853	(346.705)	0	0	(57.244.108)	(43.372.960)	5.192.345	(38.180.615)
Čisti poslovni izid obdobja										78.168.593	78.168.593	1.904.547	80.073.140
Druge spremembe v drugem vseobsegajočem donosu								(5.078.797)	333.432		(4.745.365)	24.606	(4.720.759)
Skupaj spremembe v celotnem vseobsegajočem donosu	0	0	0	0	0	0	0	(5.078.797)	333.432	78.168.593	73.423.228	1.929.153	75.352.381
Stanje 30. septembra 2019	52.240.977	80.991.385	61.987.955	4.708.359	(4.708.359)	283.277.245	(858.943)	(5.828.072)	(4.913.434)	278.144.594	745.041.707	39.608.123	784.649.830

Računovodske usmeritve in pojasnila so sestavni del računovodskih izkazov in jih je treba brati v povezavi z njimi

Izkaz gibanja kapitala družbe Petrol d.d., Ljubljana

(v EUR)	Vpoklicani kapital	Kapitalske rezerve	Rezerve iz dobička				Rezerve za pošteno vrednost	Rezerve za varovanje pred tveganjem	Zadržani dobiček	Skupaj
			Zakonske rezerve	Rezerve za lastne delnice	Lastne delnice	Druge rezerve iz dobička				
Stanje 31. decembra 2017	52.240.977	80.991.385	61.749.884	2.604.670	(2.604.670)	216.667.051	39.295.125	(168.787)	32.136.498	482.912.133
Spremembe zaradi implementacije MSRP 15						(307.807)				(307.807)
Stanje 1. januarja 2018	52.240.977	80.991.385	61.749.884	2.604.670	(2.604.670)	216.359.244	39.295.125	(168.787)	32.136.498	482.604.326
Izplačilo dividend za leto 2017						(849.070)			(32.136.498)	(32.985.568)
Transakcije z lastniki	0	0	0	0	0	(849.070)	0	0	(32.136.498)	(32.985.568)
Čisti poslovni izid obdobja									59.292.833	59.292.833
Druge spremembe v vseobsegajočem donosu						30.873.289		(54.344)		30.818.945
Skupaj spremembe v celotnem vseobsegajočem donosu	0	0	0	0	0	30.873.289	0	(54.344)	59.292.833	90.111.778
Stanje 30. septembra 2018	52.240.977	80.991.385	61.749.884	2.604.670	(2.604.670)	246.383.463	39.295.125	(223.131)	59.292.833	539.730.536
Stanje 1. januarja 2019	52.240.977	80.991.385	61.749.884	4.708.359	(2.604.670)	295.680.118	39.525.529	(621.084)	50.296.118	581.966.615
Izplačilo dividend za leto 2018									(37.000.404)	(37.000.404)
Prenos zadržanega dobička v druge rezerve						13.295.714			(13.295.714)	0
Transakcije z lastniki	0	0	0	0	0	13.295.714	0	0	(50.296.118)	(37.000.404)
Čisti poslovni izid obdobja									47.793.746	47.793.746
Druge spremembe v drugem vseobsegajočem donosu								(4.854.931)		(4.854.931)
Skupaj spremembe v celotnem vseobsegajočem donosu	0	0	0	0	0	0	0	(4.854.931)	47.793.746	42.938.815
Stanje 30. septembra 2019	52.240.977	80.991.385	61.749.884	4.708.359	(2.604.670)	308.975.832	39.525.529	(5.476.015)	47.793.746	587.905.026

Računovodske usmeritve in pojasnila so sestavni del računovodskih izkazov in jih je treba brati v povezavi z njimi.

Izkaz denarnega toka skupine Petrol in družbe Petrol d.d., Ljubljana

(v EUR)	Pojasnila	Skupina Petrol		Petrol d.d.	
		30. september 2019	30. september 2018	30. september 2019	30. september 2018
Denarni tokovi pri poslovanju					
Čisti poslovni izid		80.073.140	68.766.840	47.793.746	59.292.833
Prilagoditve za:					
	Davek od dobička	17.801.053	15.385.065	10.419.550	11.403.003
	Amortizacija opredmetenih osnovnih sredstev in naložbenih nepremičnin	6 43.126.431	32.267.322	27.303.107	21.549.359
	Amortizacija neopredmetenih sredstev	6 7.131.173	6.866.091	6.192.396	6.057.011
	(Dobiček)/izguba pri prodaji opredmetenih osnovnih sredstev	2, 7 (338.181)	(317.642)	(278.737)	(416.284)
	Oslabitev, odpis/(odprava oslavitve) sredstev	0	576.604	0	0
	Prihodki od sredstev v upravljanju	(48.926)	(49.050)	(48.926)	(49.050)
	Neto (zmanjšanje)/oblikovanje rez. za dolgoročne zasluge zaposlencev	(6.563)	2.080	0	0
	Neto (zmanjšanje)/oblikovanje drugih rezervacij in dolgoročnih odloženih prihodkov	(1.706.537)	(2.562.909)	830.495	1.040.979
	Neto presežki blaga	(2.548.170)	(1.011.771)	(1.592.043)	(1.120.433)
	Neto (zmanjšanje)/oblikovanje popravka vrednosti terjatev	8 (1.022.782)	6.162.796	(331.906)	2.953.331
	Neto finančni (prihodki)/odhodki	8 6.771.348	4.751.538	6.264.948	5.853.925
	Slabitev naložb in dobrega imena	8 942.130	252.596	942.130	252.596
	Delež v dobičku skupaj obvladovanih družb	(132.970)	(193.861)	-	-
	Delež v dobičku pridruženih družb	(575.878)	(560.242)	-	-
	Finančni prihodki iz naslova prejetih dividend od odvisnih družb	-	-	(756.521)	(1.715.262)
	Finančni prihodki iz naslova prejetih dividend od skupaj obvlad. družb	-	-	(150.000)	(387.654)
	Finančni prihodki iz naslova prejetih dividend od pridr. družb	-	-	(1.204.194)	(1.637.467)
Denarni tok iz poslovanja pred spremembo obratnega kapitala		149.465.268	130.335.457	95.384.045	103.076.887
	Neto (zmanjšanje)/oblikovanje drugih obveznosti	24 (7.551.838)	9.249.365	(340.270)	4.422.477
	Neto zmanjšanje/(oblikovanje) drugih sredstev	21 1.683.106	(1.610.314)	(440.170)	(2.670.099)
	Sprememba zalog	17 (22.360.016)	24.556.693	(8.908.484)	24.490.350
	Sprememba posl. in drugih terjatev ter sredstev na podlagi pogodb s kupci	19 95.959.729	(38.397.285)	90.057.023	(46.858.191)
	Sprememba posl. in drugih obveznosti ter obvl. na podlagi pogodb s kupci	23 (14.224.321)	39.903.003	(15.280.905)	7.020.625
Denar, ustvarjen pri poslovanju		202.971.928	164.036.919	160.471.239	89.482.049
	Izdatki za obresti	8 (12.116.240)	(8.393.409)	(10.843.861)	(8.196.254)
	Izdatki za davke	(22.255.470)	(12.766.262)	(18.908.939)	(10.175.050)
Čista denarna sredstva iz poslovanja		168.600.218	142.877.248	130.718.439	71.110.745
Denarni tokovi iz naložbenja					
	Izdatki pri naložbah v odvisne družbe	13 (947.038)	(18.741.748)	(16.579.882)	(20.261.748)
	Prejemki pri naložbah v odvisne družbe	13 0	480.000	0	0
	Izdatki pri naložbah v skupaj obvladovane družbe	13 (64.190)	(282.934)	(64.190)	(282.934)
	Izdatki pri naložbah v pridružene družbe	14 (2.575.000)	-	(2.575.000)	0
	Prejemki pri naložbah v pridružene družbe	14 0	11.650.598	0	0
	Prejemki pri neopredmetenih sredstvih	10 186.305	49.227	186.305	17.866
	Izdatki pri neopredmetenih sredstvih	10 (5.859.314)	(5.171.446)	(4.974.845)	(4.150.025)
	Izdatki pri najemih	11 (2.315.725)	0	(271.957)	0
	Prejemki pri opredmetenih osnovnih sredstvih	12 2.938.624	1.216.191	2.509.840	1.198.998
	Izdatki pri opredmetenih osnovnih sredstvih	12 (98.141.436)	(48.042.504)	(53.268.522)	(39.604.081)
	Prejemki pri naložbenih nepremičninah	206.687	0	206.687	0
	Prejemki pri finančnih sredstvih po poštenu vrednosti preko drugega vseobsegajočega donosa	15 5.208.928	428.103	83.928	428.103
	Izdatki pri finančnih sredstvih po poštenu vrednosti preko drugega vseobsegajočega donosa	15 0	0	0	0
	Prejemki pri danih posojilih	18 3.151.652	61.512.840	21.468.429	10.477.561
	Izdatki pri danih posojilih	18 (4.393.920)	(23.522.597)	(28.891.528)	(10.828.456)
	Prejete obresti	8 2.827.637	3.051.743	1.580.300	2.245.985
	Prejete dividende od odvisnih družb	-	-	756.521	1.715.262
	Prejete dividende od skupaj obvladovanih družb	150.000	361.753	150.000	361.753
	Prejete dividende od pridruženih družb	1.204.194	1.914.725	1.204.194	1.637.467
	Prejete dividende od drugih	207.717	94.516	97.716	94.516
Čista denarna sredstva iz naložbenja		(98.214.879)	(15.001.533)	(78.382.004)	(56.949.733)
Denarni tokovi iz financiranja					
	Izdatki pri izdanih obveznicah	22 (203.524.000)	0	(203.524.000)	0
	Prejemki pri prejetih posojilih	22 432.522.535	205.237.141	704.642.932	466.736.532
	Izdatki pri prejetih posojilih	22 (221.597.154)	(260.610.529)	(476.890.350)	(441.512.500)
	Izplačane dividende delničarjem	(37.001.292)	(33.670.814)	(37.001.292)	(32.996.445)
Čista denarna sredstva iz financiranja		(29.599.911)	(89.044.202)	(12.772.710)	(7.772.413)
Povečanje/(zmanjšanje) denarja in denarnih ekvivalentov		40.785.428	38.831.513	39.563.725	6.388.599
Gibanje denarja in denarnih ekvivalentov					
Na začetku leta		58.740.743	45.492.821	28.986.973	23.651.242
	Tečajne razlike	32.738	(56.126)	-	-
	Denarna sredstva pridobljena s pripojitvijo	-	-	0	6.963.407
	Denarna sredstva pridobljena z nakupom družb	0	1.765.448	-	-
	Povečanje/(zmanjšanje)	40.785.428	38.831.513	39.563.725	6.388.599
Na koncu obdobja		99.558.909	86.033.656	68.550.698	37.003.248

Računovodske usmeritve in pojasnila so sestavni del računovodskih izkazov in jih je treba brati v povezavi z njimi.

Pojasnila k računovodskim izkazom

Poročajoča družba

Petrol d.d., Ljubljana (v nadaljevanju "Družba") je podjetje s sedežem v Sloveniji. Naslov registriranega sedeža je Petrol d.d., Ljubljana, Dunajska cesta 50, 1527 Ljubljana. V nadaljevanju so predstavljeni nerevidirani konsolidirani računovodski izkazi skupine Petrol za obdobje, ki se je končalo dne 30. septembra 2019 in ločeni računovodski izkazi družbe Petrol d.d., Ljubljana za obdobje, ki se je končalo dne 30. septembra 2019. Konsolidirani računovodski izkazi vključujejo družbo in njene odvisne družbe, deleže skupine Petrol v pridruženih družbah ter deleže v skupaj obvladovanih družbah (skupaj v nadaljevanju "Skupina"). Podrobnejši pregled sestave Skupine je prikazan v poglavju *Organizacijska shema skupine Petrol*.

Podlaga za sestavo

a. Izjava o skladnosti

Uprava družbe je računovodske izkaze Družbe in konsolidirane računovodske izkaze Skupine sprejela dne 7. novembra 2019.

Računovodski izkazi družbe Petrol d.d., Ljubljana in konsolidirani računovodski izkazi skupine Petrol so sestavljeni v skladu z MRS 34 – Medletno računovodsko poročanje in jih je potrebno brati skupaj z računovodskimi izkazi, pripravljenimi za poslovno leto, končano na dan 31. december 2018.

Pri pripravi računovodskih izkazov za obdobje januar-september 2019 so bile upoštevane enake računovodske usmeritve kot pri pripravi računovodskih izkazov za leto 2018, upoštevajoč spremembe zaradi začetka veljave standarda MSRP 16.

b. Podlaga za merjenje

Računovodski izkazi Skupine in računovodski izkazi Družbe so pripravljene na osnovi izvirnih vrednosti, razen finančnih instrumentov, ki so izkazani po pošteni ali odplačni vrednosti.

c. Funkcionalna in predstavitvena valuta

Računovodski izkazi v tem poročilu so predstavljeni v evrih (EUR) brez centov, evro pa je tudi funkcionalna valuta družbe. Zaradi zaokroževanja vrednostnih podatkov lahko prihaja do nepomembnih odstopanj v seštevkih v preglednicah.

d. Uporaba ocen in presoje

Poslovodstvo mora pri sestavi računovodskih izkazov podati ocene, presoje, na osnovi uporabljenih in pregledanih predpostavk, ki vplivajo na izkazane vrednosti sredstev, obveznosti, prihodkov in odhodkov. Oblikovanje ocen in s tem povezane predpostavke in negotovosti so razkrite v pojasnilih k posameznim postavkam.

Ocene, presoje in predpostavke se redno pregledujejo. Ker so ocene podvržene subjektivni presoji in določeni stopnji negotovosti, se poznejši dejanski rezultati lahko razlikujejo od ocen. Spremembe računovodskih ocen, presoje in predpostavk se pripoznajo v obdobju, v katerem

so bile ocene spremenjene, če sprememba vpliva samo na to obdobje, ali v obdobju spremembe in v prihodnjih obdobjih, če sprememba vpliva na prihodnja obdobja.

Ocene in predpostavke so prisotne predvsem pri naslednjih presojah:

- določitev zneska in trenutka pripoznavanja prihodkov iz pogodb s kupci,
- ocena življenjske dobe amortizirljivih sredstev,
- preizkus oslabitve sredstev,
- ocena poštene vrednosti sredstev,
- presoja vpliva v skupaj obvladovanih družbah,
- ocena oblikovanih rezervacij za tožbe,
- ocena oblikovanih rezervacij za pozaposlitvene in druge dolgoročne zasluge zaposlencev,
- ocena možnosti uporabe terjatev za odložene davke.

e. Spremembe računovodskih usmeritev

MSRP 16 - Najemi

Skupina je v letu 2019 dopolnila veljavne računovodske usmeritve in obravnavanje poslovnih dogodkov ter njihovo izkazovanje v računovodskih izkazih, v skladu z zahtevami standarda MSRP 16, ki je stopil v veljavo na dan 1. januar 2019.

Standard MSRP 16 nadomešča mednarodni računovodski standard MRS 17 – Najemi in izenačuje obravnavo poslovnih in finančnih najemov pri najemnikih. Na podlagi najemnih pogodb najemniki v izkazu finančnega položaja najeta sredstva izkazujejo med osnovnimi sredstvi ali kot sredstva iz pravice do uporabe, v povezavi z obveznostmi iz najema. Vrednost najetih sredstev se preko amortizacije prenaša v stroške, stroški financiranja pa bremenijo finančne odhodke. Standard najemnikom omogoča dve izjemi pri pripoznanju, in sicer v primeru najemov sredstev z majhno vrednostjo in kratkoročnih najemov. Obravnava najemov pri najemodajalcu se ne razlikuje bistveno od obravnave po standardu MRS 17.

Skupina je pregledala in analizirala sklenjene pogodbe o najemih z obdobjem trajanja daljšim od enega leta. Skupina je na podlagi stroškov najema in obdobja trajanja najemnih pogodb ocenila vrednost pravice do uporabe najetih sredstev in obveznosti iz najema in jih na dan 1. januar 2019 pripoznala v izkazu finančnega položaja. Vrednosti pravice do uporabe najetih sredstev in obveznost iz najema so ocenjene na podlagi diskontiranja prihodnjih denarnih tokov za obdobje trajanja najema. Denarni tokovi so diskontirani z obrestnimi merami, ki jih družbe v Skupini realizirajo pri financiranju dolgoročnih najemov. Stroški amortizacije so izračunani z uporabo amortizacijskih stopenj ocenjenih na podlagi preostale dobe trajanja najemov.

Učinek sprejetja standarda MSRP 16 na izkaz finančnega položaja družbe Petrol d.d., Ljubljana in skupine Petrol na dan 1. januar 2019

(v EUR)	Skupina Petrol			Petrol d.d.		
	1. januar 2019	Sprememba MSRP 16	31. december 2018	1. januar 2019	Sprememba MSRP 16	31. december 2018
SREDSTVA						
Nekratkoročna (dolgoročna) sredstva						
Pravica do uporabe najetih sredstev	81.289.870	81.289.870	0	41.597.817	41.597.817	0
	81.289.870	81.289.870	0	41.597.817	41.597.817	0
Skupaj sredstva	81.289.870	81.289.870	0	41.597.817	41.597.817	0
KAPITAL IN OBVEZNOSTI						
Nekratkoročne obveznosti						
Obveznosti iz najema	71.998.445	71.998.445	0	38.042.275	38.042.275	0
	71.998.445	71.998.445	0	38.042.275	38.042.275	0
Kratkoročne obveznosti						
Obveznosti iz najema	9.291.425	9.291.425	0	3.555.542	3.555.542	0
	9.291.425	9.291.425	0	3.555.542	3.555.542	0
Skupaj obveznosti	81.289.870	81.289.870	0	41.597.817	41.597.817	0
Skupaj kapital in obveznosti	81.289.870	81.289.870	0	41.597.817	41.597.817	0

Učinek sprejetja standarda MSRP 16 na izkaz poslovnega izida družbe Petrol d.d., Ljubljana in skupine Petrol v obdobju od 1. januarja do 30. septembra 2019

(v EUR)	Skupina Petrol MSRP 16	Petrol d.d. MSRP 16
Amortizacija pravic do uporabe	8.587.582	3.703.580
Stroški najema	(10.584.473)	(5.043.893)
Poslovni izid iz poslovanja	1.996.892	1.340.313
Odhodki financiranja	3.313.761	2.130.268
Poslovni izid pred davki	(1.316.869)	(789.955)

Primerjalni podatki v izkazu finančnega položaja za 31. december 2018 in za obdobje od 1. januarja do 30. septembra 2018 v izkazu poslovnega izida ob uvedbi MSRP 16 niso bili preračunani.

MSRP 15 – Prihodki iz pogodb s kupci

Skupina je v letu 2018 implementirala MSRP 15 – Prihodki iz pogodb s kupci. Zaradi učinkov standarda MSRP 15 – Prihodki iz pogodb s kupci je Skupina vrednost prihodkov od prodaje in nabavno vrednost prodanega blaga za obdobje od 1. januarja do 30. septembra 2018, objavljeno v Poročilu o poslovanju skupine Petrol in družbe Petrol d.d., Ljubljana v prvih devetih mesecih leta 2018 dne 16.11.2018, zmanjšala za 90.543.994 EUR.

Učinek sprememb standarda MSRP 15 na primerjalno obdobje od 1. januar do 30. september 2018

(v EUR)	Skupina Petrol		Petrol d.d.	
	Prilagojeno	Objavljeno	Prilagojeno	Objavljeno
Prihodki od prodaje	3.815.181.681	3.905.725.675	2.959.628.376	3.050.172.370
- od tega trošarine	845.188.653	845.188.653	566.391.719	566.391.719
Nabavna vrednost prodanega blaga	(3.496.352.777)	(3.586.896.771)	(2.711.374.056)	(2.801.918.050)
Stroški iz poslovanja	(239.540.747)	(239.540.747)	(184.563.567)	(184.563.567)
Poslovni izid iz poslovanja	85.473.879	85.473.879	65.593.520	65.593.520
Poslovni izid pred davki	84.151.905	84.151.905	70.695.836	70.695.836

Razkritja k posameznim postavkam v računovodskih izkazih

1. Poročanje po odsekih

Ker računovodsko poročilo zajema tako računovodske izkaze in pripadajoča pojasnila Skupine, kakor tudi Družbe, so v razkritju predstavljeni le poslovni odseki Skupine.

Poslovni odsek je sestavni del Skupine, ki opravlja poslovne dejavnosti, iz naslova katerih dobiva prihodke in s katerimi ima stroške, ki se nanašajo na transakcije z drugimi sestavnimi deli iste Skupine. Rezultate poslovnih odsekov redno pregleduje uprava, da lahko na njihovi podlagi sprejema odločitve o virih, ki jih je treba razporediti v določeni odsek, in ocenjujejo uspešnost poslovanja Skupine.

Uprava spremlja podatke na dveh nivojih: na tako imenovanem mikronivoju, kjer se gleda posamezno enoto, in na makronivoju, kjer se spremljajo samo določeni ključni podatki, ki omogočajo primerjavo s podobnimi družbami v Evropi. Zaradi nepreglednosti mase podatkov in zaradi njihove občutljivosti na mikronivoju Skupina v letnem poročilu razkriva podatke samo na makronivoju.

Tako pri pripravljanju in predstavljanju računovodskih izkazov Skupina upošteva naslednja odseka:

- prodaja,
- energetske in okoljske rešitve ter proizvodnja.

Prodaja zajema:

- prodajo naftnih derivatov,
- prodajo trgovskega blaga in storitev,
- prodajo utekočinjenega naftnega plina,
- prodajo in trgovanje z električno energijo in zemeljskim plinom,
- mobilnost.

Energetske in okoljske rešitve ter proizvodnja zajemajo:

- energetske in okoljske rešitve za javni in komercialni sektor,
- energetske rešitve v industriji in večstanovanjskih zgradbah,
- distribucijo zemeljskega plina,
- proizvodnjo elektrike iz obnovljivih virov.

Poslovni odseki Skupine za obdobje od 1. januar 2018 do 30. september 2018:

(v EUR)	Prodaja	Energetske in okoljske rešitve ter proizvodnja	Skupaj	Izkaz poslovnega izida/ Izkaz finančnega položaja
Prihodki od prodaje	4.152.236.166	44.069.290	4.196.305.456	
Prihodki iz odnosov z odvisnimi družbami	(381.002.710)	(121.065)	(381.123.775)	
Prihodki od prodaje	3.771.233.456	43.948.225	3.815.181.681	3.815.181.681
Čisti poslovni izid obdobja	64.032.056	4.734.784	68.766.840	68.766.840
Prihodki od obresti*	2.204.531	812.673	3.017.204	3.017.204
Odhodki od obresti*	(5.284.129)	(1.947.928)	(7.232.057)	(7.232.057)
Amortizacija opredmetenih osnovnih sredstev, neopredmetenih osnovnih sredstev in naložbenih nepremičnin	(27.824.367)	(11.309.046)	(39.133.413)	(39.133.413)
Delež poslovnih izidov naložb, vrednotenih po kapitalski metodi	0	754.103	754.103	754.103
Vsa sredstva	1.422.827.973	245.777.309	1.668.605.282	1.668.605.282
Naložbe vrednotene po kapitalski metodi	1.232.391	50.424.248	51.656.639	51.656.639
Opredmetena osnovna sredstva, neopredmetena sredstva in naložbene nepremičnine	643.062.018	187.086.882	830.148.900	830.148.900
Ostala sredstva	778.533.564	8.266.179	786.799.743	786.799.743
Kratkoročne in nekratkoročne poslovne in finančne obveznosti	726.431.815	125.482.813	851.914.628	851.914.628

*Prihodki in odhodki od obresti so ocenjeni glede na delež naložb in sredstev odseka v skupnih naložbah in sredstvih.

Poslovni odseki Skupine za obdobje od 1. januar 2019 do 30. september 2019:

(v EUR)	Prodaja	Energetske in okoljske rešitve ter proizvodnja	Skupaj	Izkaz poslovnega izida/ Izkaz finančnega položaja
Prihodki od prodaje	4.504.177.937	49.100.115	4.553.278.052	
Prihodki iz odnosov z odvisnimi družbami	(358.475.287)	(35.997)	(358.511.284)	
Prihodki od prodaje	4.145.702.650	49.064.118	4.194.766.768	4.194.766.768
Čisti poslovni izid obdobja	73.319.686	6.753.454	80.073.140	80.073.140
Prihodki od obresti*	2.066.822	775.398	2.842.220	2.842.220
Odhodki od obresti*	(6.407.819)	(2.403.985)	(8.811.804)	(8.811.804)
Amortizacija opredmetenih osnovnih sredstev, neopredmetenih osnovnih sredstev, naložbenih nepremičnin in pravice do uporabe najetih sredstev	(38.108.163)	(12.149.441)	(50.257.604)	(50.257.604)
Delež poslovnih izidov naložb, vrednotenih po kapitalski metodi	0	708.848	708.848	708.848
Vsa sredstva	1.534.640.000	289.846.815	1.824.486.815	1.824.486.815
Naložbe vrednotene po kapitalski metodi	0	53.612.823	53.612.823	53.612.823
Opredmetena osnovna sredstva, neopredmetena sredstva, naložbene nepremičnine in pravica do uporabe najetih sredstev	748.592.888	227.232.558	975.825.446	975.825.446
Ostala sredstva	786.047.112	9.001.434	795.048.546	795.048.546
Kratkoročne in nekratkoročne poslovne, finančne in obveznosti iz najemov	794.533.820	150.063.270	944.597.090	944.597.090

*Prihodki in odhodki od obresti so ocenjeni glede na delež naložb in sredstev odseka v skupnih naložbah in sredstvih.

2. Drugi prihodki

(v EUR)	Skupina Petrol		Petrol d.d.	
	1-9 2019	1-9 2018	1-9 2019	1-9 2018
Poraba ekoloških rezervacij	451.820	461.480	451.820	461.480
Dobiček pri prodaji osnovnih sredstev	385.747	501.487	319.184	465.231
Prejete odškodnine, tožbe, pogodbene kazni	203.551	613.842	141.407	309.637
Prejete odškodnine od zavarovalnic	48.651	159.304	23.489	77.583
Drugi prihodki	9.718.257	4.803.148	1.283.499	619.290
Skupaj drugi prihodki	10.808.026	6.539.261	2.219.399	1.933.221

3. Stroški materiala

(v EUR)	Skupina Petrol		Petrol d.d.	
	1-9 2019	1-9 2018	1-9 2019	1-9 2018
Stroški energije	14.710.501	13.890.134	12.724.753	12.104.607
Stroški potrošnega materiala	4.784.612	5.844.202	3.895.117	4.858.121
Odpis drobnega inventarja	234.697	195.606	58.964	55.977
Drugi stroški materiala	570.709	417.381	343.550	228.181
Skupaj stroški materiala	20.300.519	20.347.323	17.022.384	17.246.886

4. Stroški storitev

(v EUR)	Skupina Petrol		Petrol d.d.	
	1-9 2019	1-9 2018	1-9 2019	1-9 2018
Stroški upravljavcev bencinskih servisov	26.014.125	25.142.501	26.014.125	25.142.501
Stroški transportnih storitev	22.357.689	23.026.883	18.826.974	19.436.953
Stroški storitev vzdrževanja osnovnih sredstev	14.431.759	13.105.155	11.475.022	10.138.080
Stroški plačilnega prometa in bančnih storitev	7.907.635	6.673.464	6.049.527	4.941.327
Stroški intelektualnih storitev	6.634.654	7.121.646	5.742.011	6.749.336
Stroški sejmov, reklame in reprezentance	4.980.109	5.384.060	3.078.379	3.679.460
Stroški podizvajalcev	3.823.104	1.580.279	3.639.871	1.371.483
Stroški zavarovalnih premij	3.036.266	2.987.039	1.894.955	1.915.305
Najemnine	2.011.025	12.214.212	2.558.454	7.636.621
Stroški storitev varstva okolja	1.342.554	1.264.502	833.898	604.136
Stroški varovanja - požarno, fizično, tehnično	1.280.105	1.352.101	1.061.214	1.163.143
Povračila stroškov zaposlenim v zvezi z delom	1.141.976	827.374	679.392	530.722
Upravljanje nepremičnin	1.125.370	1.083.180	1.013.554	1.014.649
Članarine	331.665	400.971	200.060	194.751
Drugi stroški storitev	2.716.312	3.626.454	1.708.005	2.673.265
Skupaj stroški storitev	99.134.348	105.789.821	84.775.441	87.191.732

5. Stroški dela

(v EUR)	Skupina Petrol		Petrol d.d.	
	1-9 2019	1-9 2018	1-9 2019	1-9 2018
Plače	54.423.046	47.563.278	39.111.310	34.358.148
Stroški pokojninskih zavarovanj	4.520.142	4.078.016	3.641.359	3.248.127
Stroški drugih socialnih zavarovanj	4.938.501	4.367.032	3.014.909	2.611.816
Povračilo prevoza na delo	2.484.242	2.186.069	1.584.668	1.383.535
Regres za letni dopust	2.110.509	1.864.478	1.688.012	1.482.613
Povračilo prehrane med delom	1.965.366	1.759.129	1.542.258	1.382.573
Dodatno pokojninsko zavarovanje	1.023.198	897.905	980.068	849.751
Druga povračila in nadomestila	1.443.893	2.893.509	962.014	2.208.141
Skupaj stroški dela	72.908.897	65.609.416	52.524.598	47.524.704

6. Amortizacija

(v EUR)	Skupina Petrol		Petrol d.d.	
	1-9 2019	1-9 2018	1-9 2019	1-9 2018
Amortizacija neopredmetenih sredstev	7.131.173	6.866.091	6.192.396	6.057.011
Amortizacija opredmetenih osnovnih sredstev	33.665.584	31.467.691	22.764.669	20.776.783
Amortizacija pravice do uporabe najetih sredstev	8.598.934	0	3.703.580	0
Amortizacija naložbenih nepremičnin	861.913	799.631	834.858	772.576
Skupaj amortizacija	50.257.604	39.133.413	33.495.503	27.606.370

7. Drugi stroški

(v EUR)	Skupina Petrol		Petrol d.d.	
	1-9 2019	1-9 2018	1-9 2019	1-9 2018
Dajatve za varstvo okolja in dajatve, neodvisne od poslovanja	6.057.128	4.460.781	3.675.602	2.236.987
Sponsoriranja in donacije	2.240.107	1.877.857	2.127.331	1.801.575
Odtujitve/oslabitve sredstev	47.864	760.853	40.447	48.947
Drugi stroški	1.185.653	1.561.283	620.226	906.365
Skupaj drugi stroški	9.530.752	8.660.774	6.463.606	4.993.874

8. Drugi finančni prihodki in odhodki

(v EUR)	Skupina Petrol		Petrol d.d.	
	1-9 2019	1-9 2018	1-9 2019	1-9 2018
Dobiček izpeljanih finančnih instrumentov	46.914.835	44.661.873	47.352.642	45.099.904
Tečajne razlike	15.206.040	11.217.129	13.633.609	7.440.820
Odprava in izterjani popravki terjatev	1.372.383	772.856	331.906	629.055
Prihodki za obresti	2.842.220	3.017.204	1.961.432	2.319.849
Drugi finančni prihodki	527.618	904.975	604.749	610.977
Skupaj drugi finančni prihodki	66.863.096	60.574.037	63.884.338	56.100.605
Izguba izpeljanih finančnih instrumentov	(60.539.004)	(34.687.670)	(61.199.984)	(33.227.454)
Tečajne razlike	(18.838.627)	(12.100.479)	(17.215.261)	(8.891.486)
Odhodki za obresti	(8.811.804)	(7.232.057)	(7.845.266)	(7.302.724)
Popravek vrednosti poslovnih terjatev	(349.601)	(6.935.652)	0	(3.582.386)
Slabitev naložb in dobrega imena	(942.130)	(252.596)	(942.130)	(252.596)
Drugi finančni odhodki	(1.329.382)	(1.441.660)	(985.863)	(1.482.027)
Skupaj drugi finančni odhodki	(90.810.548)	(62.650.114)	(88.188.504)	(54.738.673)
Finančni izid	(23.947.452)	(2.076.077)	(24.304.166)	1.361.932

9. Čisti dobiček na delnico

(v EUR)	Skupina Petrol		Petrol d.d.	
	30. september 2019	30. september 2018	30. september 2019	30. september 2018
Čisti poslovni izid obdobja (v EUR)	80.073.140	68.766.840	47.793.746	59.292.833
Število izdanih delnic	2.086.301	2.086.301	2.086.301	2.086.301
Število lastnih delnic na začetku obdobja	30.723	30.723	24.703	24.703
Število lastnih delnic na koncu obdobja	30.723	30.723	24.703	24.703
Tehtano povprečno število izdanih navadnih delnic	2.055.578	2.055.578	2.061.598	2.061.598
Popravljen povprečno število navadnih delnic	2.055.578	2.055.578	2.061.598	2.061.598
Osnovni in popravljeni dobiček na delnico (EUR/delnico)	38,95	33,45	23,18	28,76

Osnovni dobiček na delnico je izračunan tako, da se čisti dobiček lastnikov deli s tehtanim povprečnim številom navadnih delnic, pri čemer se izključijo navadne delnice, ki jih ima v lasti Družba/Skupina. Skupina in Družba nimata potencialnih popravljalnih navadnih delnic, zato sta osnovni in popravljeni dobiček na delnico enaka.

10. Neopredmetena sredstva

Neopredmetena sredstva skupine Petrol

(v EUR)	Programska oprema	Pravica do uporabe koncesijske infrastrukture	Dobro ime	Investicije v teku	Dolgoročno odloženi stroški	Skupaj
Nabavna vrednost						
Stanje 1. januarja 2018	26.746.392	105.938.314	105.882.081	5.014.512	0	243.581.299
Nove pridobitve zaradi pridobitve kontrole nad družbo	1.290.791	430.428	0	0	1.115	1.722.334
Nove pridobitve	0	76.347	0	4.947.851	147.248	5.171.446
Odtujitve/Slabitve	(70.376)	(55.427)	0	(6.455)	0	(132.258)
Prenos z investicij v teku	2.413.893	1.589.301	0	(4.003.194)	0	0
Tečajne razlike	275	4.511	10.243	53	0	15.082
Stanje 30. septembra 2018	30.380.975	107.983.474	105.892.324	5.952.767	148.363	250.357.903
Nabrani popravek vrednosti						
Stanje 1. januarja 2018	(14.393.544)	(43.002.706)	0	0	0	(57.396.250)
Nove pridobitve zaradi pridobitve kontrole nad družbo	0	(121.499)	0	0	0	(121.499)
Amortizacija	(3.500.798)	(3.365.293)	0	0	0	(6.866.091)
Odtujitve/Slabitve	70.376	12.655	0	0	0	83.031
Tečajne razlike	(198)	(1.186)	0	0	0	(1.384)
Stanje 30. septembra 2018	(17.824.164)	(46.478.029)	0	0	0	(64.302.193)
Neodpisana knjigovodska vrednost 1. januarja 2018	12.352.848	62.935.608	105.882.081	5.014.512	0	186.185.049
Neodpisana knjigovodska vrednost 30. septembra 2018	12.556.811	61.505.445	105.892.324	5.952.767	148.363	186.055.710
Nabavna vrednost						
Stanje 1. januarja 2019	32.430.709	110.894.186	108.042.233	3.141.403	148.628	254.657.159
Nove pridobitve	0	39.241	0	5.670.871	149.202	5.859.314
Odtujitve/Slabitve	(249.503)	(385.482)	0	0	0	(634.985)
Prenosi med sredstvi	1.271	2.167.293	0	151.235	(1.002)	2.318.797
Prenos z investicij v teku	1.228.762	905.678	0	(2.134.440)	0	0
Tečajne razlike	634	1.469	3.127	114	0	5.344
Stanje 30. septembra 2019	33.411.873	113.622.385	108.045.360	6.829.183	296.828	262.205.629
Nabrani popravek vrednosti						
Stanje 1. januarja 2019	(19.001.884)	(47.584.413)	0	0	0	(66.586.297)
Amortizacija	(3.594.256)	(3.536.917)	0	0	0	(7.131.173)
Odtujitve/Oslabitve	63.198	385.482	0	0	0	448.680
Prenosi med sredstvi	(1.271)	(929.711)	0	0	0	(930.982)
Tečajne razlike	(542)	(694)	0	0	0	(1.236)
Stanje 30. septembra 2019	(22.534.755)	(51.666.253)	0	0	0	(74.201.008)
Neodpisana knjigovodska vrednost 1. januarja 2019	13.428.825	63.309.773	108.042.233	3.141.403	148.628	188.070.862
Neodpisana knjigovodska vrednost 30. septembra 2019	10.877.118	61.956.132	108.045.360	6.829.183	296.828	188.004.621

Neopredmetena sredstva družbe Petrol d.d., Ljubljana

(v EUR)	Programska oprema	Pravica do uporabe koncesijske infrastrukture	Dobro ime	Investicije v teku	Dolgoročno odloženi stroški	Skupaj
Nabavna vrednost						
Stanje 1. januarja 2018	26.013.629	81.744.724	89.138.157	4.678.547	0	201.575.057
Nove pridobitve zaradi pripojitve družbe	696.272	16.387.437	0	60.653	1.115	17.145.477
Nove pridobitve	0	6.660	0	3.996.117	147.248	4.150.025
Odtujitve/Slabitve	(70.124)	(10.776)	0	(6.455)	0	(87.355)
Prenos z investicij v teku	2.410.806	1.183.725	0	(3.594.531)	0	0
Stanje 30. septembra 2018	29.050.583	99.311.770	89.138.157	5.134.331	148.363	222.783.204
Nabrani popravek vrednosti						
Stanje 1. januarja 2018	(14.057.563)	(33.823.591)	0	0	0	(47.881.154)
Nove pridobitve zaradi pripojitve družbe	(333.970)	(5.972.912)	0	0	0	(6.306.882)
Amortizacija	(3.190.281)	(2.866.730)	0	0	0	(6.057.011)
Odtujitve/Slabitve	70.123	0	0	0	0	70.123
Stanje 30. septembra 2018	(17.511.691)	(42.663.233)	0	0	0	(60.174.924)
Neodpisana knjigovodska vrednost 1. januarja 2018	11.956.066	47.921.133	89.138.157	4.678.547	0	153.693.903
Neodpisana knjigovodska vrednost 30. septembra 2018	11.538.892	56.648.537	89.138.157	5.134.331	148.363	162.608.280
(v EUR)	Programska oprema	Pravica do uporabe koncesijske infrastrukture	Dobro ime	Investicije v teku	Dolgoročno odloženi stroški	Skupaj
Nabavna vrednost						
Stanje 1. januarja 2019	30.989.916	101.925.472	87.712.518	2.481.083	148.626	223.257.615
Nove pridobitve	0	297	0	4.825.330	149.204	4.974.832
Odtujitve/Slabitve	(248.407)	0	0	0	0	(248.407)
Prenos med sredstvi	1.271	2.167.293	0	151.235	(1.002)	2.318.797
Prenos z investicij v teku	1.223.903	317.177	0	(1.541.081)	0	0
Stanje 30. septembra 2019	31.966.683	104.410.239	87.712.518	5.916.567	296.829	230.302.836
Nabrani popravek vrednosti						
Stanje 1. januarja 2019	(18.613.326)	(43.570.344)	0	0	0	(62.183.670)
Amortizacija	(3.249.274)	(2.943.121)	0	0	0	(6.192.396)
Odtujitve/Slabitve	62.102	0	0	0	0	62.102
Prenos med sredstvi	(1.271)	(929.711)	0	0	0	(930.982)
Stanje 30. septembra 2019	(21.801.769)	(47.443.176)	0	0	0	(69.244.946)
Neodpisana knjigovodska vrednost 1. januarja 2019	12.376.590	58.355.128	87.712.518	2.481.083	148.626	161.073.945
Neodpisana knjigovodska vrednost 30. septembra 2019	10.164.913	56.967.064	87.712.518	5.916.567	296.829	161.057.892

11. Pravica do uporabe najetih sredstev

Pravica do uporabe najetih sredstev skupine Petrol

(v EUR)	Pravica do uporabe zemljišč	Pravica do uporabe gradbenih objektov	Pravica do uporabe opreme	Skupaj
Nabavna vrednost				
Stanje 31. decembra 2018	0	0	0	0
Spremembe zaradi implementacije MSRP 16	47.247.248	29.747.736	4.294.885	81.289.869
Stanje 1. januarja 2019	47.247.248	29.747.736	4.294.885	81.289.869
Nove pridobitve	0	1.968.087	347.638	2.315.725
Stanje 30. septembra 2019	47.247.248	31.715.823	4.642.523	83.605.594
Nabrani popravek vrednosti				
Stanje 1. januarja 2019	0	0	0	0
Amortizacija	(2.996.534)	(4.344.535)	(1.257.865)	(8.598.934)
Stanje 30. septembra 2019	(2.996.534)	(4.344.535)	(1.257.865)	(8.598.934)
Neodpisana knjigovodska vrednost 1. januarja 2019	47.247.248	29.747.736	4.294.885	81.289.869
Neodpisana knjigovodska vrednost 30. septembra 2019	44.250.714	27.371.288	3.384.658	75.006.660

Pravica do uporabe najetih sredstev družbe Petrol d.d., Ljubljana

(v EUR)	Pravica do uporabe zemljišč	Pravica do uporabe gradbenih objektov	Pravica do uporabe opreme	Skupaj
Nabavna vrednost				
Stanje 31. decembra 2018	0	0	0	0
Spremembe zaradi implementacije MSRP 16	36.735.845	1.004.954	3.857.017	41.597.816
Stanje 1. januarja 2019	36.735.845	1.004.954	3.857.017	41.597.816
Nove pridobitve	0	0	271.957	271.957
Stanje 30. septembra 2019	36.735.845	1.004.954	4.128.974	41.869.773
Nabrani popravek vrednosti				
Stanje 1. januarja 2019	0	0	0	0
Amortizacija	(2.352.710)	(227.015)	(1.123.855)	(3.703.580)
Stanje 30. septembra 2019	(2.352.710)	(227.015)	(1.123.855)	(3.703.580)
Neodpisana knjigovodska vrednost 1. januarja 2019	36.735.845	1.004.954	3.857.017	41.597.816
Neodpisana knjigovodska vrednost 30. septembra 2019	34.383.135	777.939	3.005.119	38.166.193

12. Osnovna sredstva

Opredmetena osnovna sredstva skupine Petrol

(v EUR)	Zemljišča	Gradbeni objekti	Stroji	Oprema	Investicije v teku	Skupaj
Nabavna vrednost						
Stanje 1. januarja 2018	212.380.212	639.874.317	36.457.138	230.848.417	34.743.016	1.154.303.100
Nove pridobitve zaradi pridobitve kontrole nad družbo	0	0	2.022.626	1.365.926	0	3.388.552
Nove pridobitve	0	0	0	0	38.098.154	38.098.154
Odtujitve/Slabitve	(829.223)	(948.948)	(1.181)	(2.849.178)	(18.483)	(4.647.013)
Prenos med sredstvi	0	0	(36.264.668)	36.264.668	0	0
Prenos z investicij v teku	595.783	16.366.603	1.775	15.775.441	(32.739.602)	0
Prenos na naložbene nepremičnine	(603.129)	(71.044)	0	0	0	(674.173)
Prenos z naložbenih nepremičnin	0	724.882	0	0	0	724.882
Tečajne razlike	73.907	167.367	0	55.264	9.334	305.872
Stanje 30. septembra 2018	211.617.550	656.113.177	2.215.690	281.460.538	40.092.419	1.191.499.374
Nabrani popravek vrednosti						
Stanje 1. januarja 2018	0	(378.484.490)	(19.618.389)	(135.740.713)	0	(533.843.592)
Nove pridobitve zaradi pridobitve kontrole nad družbo	0	0	(1.054.159)	(30.973)	0	(1.085.132)
Amortizacija	0	(16.531.217)	(54.996)	(14.881.478)	0	(31.467.691)
Odtujitve/Slabitve	0	498.181	0	2.660.144	0	3.158.325
Prenos med sredstvi	0	0	19.669.723	(19.669.723)	0	0
Prenos na naložbene nepremičnine	0	2.323	0	0	0	2.323
Prenos z naložbenih nepremičnin	0	(395.965)	0	0	0	(395.965)
Tečajne razlike	0	(50.706)	0	(17.392)	0	(68.098)
Stanje 30. septembra 2018	0	(394.961.874)	(1.057.821)	(167.680.135)	0	(563.699.830)
Neodpisana knjigovodska vrednost 1. januarja 2018	212.380.212	261.389.827	16.838.749	95.107.704	34.743.016	620.459.508
Neodpisana knjigovodska vrednost 30. septembra 2018	211.617.550	261.151.303	1.157.869	113.780.403	40.092.419	627.799.544
Nabavna vrednost						
Stanje 1. januarja 2019	211.730.212	684.932.935	4.204.588	293.200.053	41.543.233	1.235.611.021
Nove pridobitve	0	0	0	0	80.553.700	80.553.700
Odtujitve/Slabitve	(1.634.206)	(6.462.378)	(108.434)	(3.677.474)	0	(11.882.492)
Prenos med sredstvi	0	0	0	(2.169.393)	(151.235)	(2.320.628)
Prenos z investicij v teku	3.872.699	19.580.066	63.620	14.325.693	(37.842.078)	0
Prenos na naložbene nepremičnine	0	(623.377)	0	197	(236.271)	(859.451)
Tečajne razlike	76.071	240.928	51	50.136	33.843	401.029
Stanje 30. septembra 2019	214.044.776	697.668.174	4.159.825	301.729.212	83.901.192	1.301.503.179
Nabrani popravek vrednosti						
Stanje 1. januarja 2019	0	(410.973.941)	(1.908.901)	(169.386.706)	0	(582.269.548)
Amortizacija	0	(17.505.400)	(130.668)	(16.029.516)	0	(33.665.584)
Odtujitve/Slabitve	0	5.863.567	107.343	3.311.139	0	9.282.049
Prenos med sredstvi	0	(5.373)	0	933.252	0	927.879
Tečajne razlike	0	(83.105)	(35)	(25.290)	0	(108.430)
Stanje 30. septembra 2019	0	(422.704.252)	(1.932.261)	(181.197.121)	0	(605.833.634)
Neodpisana knjigovodska vrednost 1. januarja 2019	211.730.212	273.958.994	2.295.687	123.813.347	41.543.233	653.341.473
Neodpisana knjigovodska vrednost 30. septembra 2019	214.044.776	274.963.922	2.227.564	120.532.091	83.901.192	695.669.545

Opredmetena osnovna sredstva družbe Petrol d.d., Ljubljana

(v EUR)	Zemljišča	Gradbeni objekti	Stroji	Oprema	Investicije v teku	Skupaj
Nabavna vrednost						
Stanje 1. januarja 2018	104.270.519	479.686.715	0	176.240.824	23.106.434	783.304.492
Nove pridobitve zaradi pripojitve družbe	485.433	20.055.806	38.044.843	1.327.531	1.121.632	61.035.245
Nove pridobitve	0	0	0	0	32.125.076	32.125.076
Odtujitve/Slabitev	(239.536)	(862.520)	0	(2.346.148)	(18.483)	(3.466.687)
Prenos med sredstvi	0	0	(38.044.843)	38.044.843	0	0
Prenos z investicij v teku	145.835	9.843.498	0	12.056.348	(22.045.681)	0
Prenos na naložbene nepremičnine	(603.129)	(71.044)	0	0	0	(674.173)
Prenos z naložbenih nepremičnin	0	724.882	0	0	0	724.882
Stanje 30. septembra 2018	104.059.122	509.377.337	0	225.323.398	34.288.978	873.048.835
Nabrani popravek vrednosti						
Stanje 1. januarja 2018	0	(345.512.369)	0	(125.134.643)	0	(470.647.012)
Nove pridobitve zaradi pripojitve družbe	0	(12.933.776)	(21.399.901)	(17.642)	0	(34.351.319)
Amortizacija	0	(10.908.620)	0	(9.868.163)	0	(20.776.783)
Odtujitve/Slabitev	0	498.434	0	2.185.539	0	2.683.973
Prenos med sredstvi	0	0	21.399.901	(21.399.901)	0	0
Prenos na naložbene nepremičnine	0	2.323	0	0	0	2.323
Prenos z naložbenih nepremičnin	0	(395.965)	0	0	0	(395.965)
Stanje 30. septembra 2018	0	(369.249.973)	0	(154.234.810)	0	(523.484.783)
Neodpisana knjigovodska vrednost 1. januarja 2018	104.270.519	134.174.346	0	51.106.181	23.106.434	312.657.480
Neodpisana knjigovodska vrednost 30. septembra 2018	104.059.122	140.127.364	0	71.088.588	34.288.978	349.564.052

(v EUR)	Zemljišča	Gradbeni objekti	Stroji	Oprema	Investicije v teku	Skupaj
Nabavna vrednost						
Stanje 31. decembra 2018	104.358.050	519.362.112	0	238.043.271	34.074.420	895.837.853
Spremembe zaradi implementacije MSRP 16	0	0	0	0	0	0
Stanje 1. januarja 2019	104.358.050	519.362.112	0	238.043.271	34.074.420	895.837.853
Nove pridobitve	0	0	0	0	40.008.444	40.008.444
Odtujitve/Slabitev	(1.634.206)	(6.262.277)	0	(2.684.388)	0	(10.580.871)
Prenos med sredstvi	0	0	0	(2.169.393)	(151.235)	(2.320.628)
Prenos z investicij v teku	34.157	14.059.583	0	11.231.687	(25.325.426)	0
Prenos na naložbene nepremičnine	0	(623.377)	0	197	(236.271)	(859.451)
Stanje 30. septembra 2019	102.758.001	526.536.041	0	244.421.374	48.369.931	922.085.347
Nabrani popravek vrednosti						
Stanje 1. januarja 2019	0	(372.918.438)	0	(156.256.964)	0	(529.175.402)
Amortizacija	0	(11.532.794)	0	(11.231.875)	0	(22.764.669)
Odtujitve/Slabitev	0	5.792.395	0	2.557.374	0	8.349.769
Prenos med sredstvi	0	(5.373)	0	933.252	0	927.879
Stanje 30. septembra 2019	0	(378.664.210)	0	(163.998.213)	0	(542.662.423)
Neodpisana knjigovodska vrednost 1. januarja 2019	104.358.050	146.443.674	0	81.786.307	34.074.420	366.662.451
Neodpisana knjigovodska vrednost 30. septembra 2019	102.758.001	147.871.831	0	80.423.161	48.369.931	379.422.924

13. Naložbe v odvisne družbe

Naložbe v odvisne družbe so v izkazih Skupine izločene v postopku konsolidiranja.

(v EUR)	Petrol d.d.	
	2019	2018
Stanje 1. januarja	326.416.061	329.225.470
Nove pridobitve	16.080.022	20.041.749
Pripojitev	0	(17.052.850)
Stanje 30. septembra	342.496.083	332.214.369

14. Naložbe v skupaj obvladovane družbe

(v EUR)	Skupina Petrol		Petrol d.d.	
	2019	2018	2019	2018
Stanje 1. januarja	1.774.437	1.755.182	1.347.380	1.219.000
Pripisani dobički/izgube	132.970	193.861	0	0
Prejete dividende	(150.000)	(387.654)	0	0
Nove pridobitve	64.190	282.934	64.190	282.934
Odtujitve	(1.077.833)	0	(986.000)	0
Tečajne razlike	(14)	(23)	0	0
Stanje 30. septembra	743.750	1.844.300	425.570	1.501.934

15. Naložbe v pridružene družbe

(v EUR)	Skupina Petrol		Petrol d.d.	
	2019	2018	2019	2018
Stanje 1. januarja	50.917.836	62.444.322	27.364.454	21.726.406
Pripisani dobički/izgube	575.878	560.242	0	0
Prejete dividende	(1.204.194)	(1.914.725)	0	0
Nove pridobitve	2.575.000	0	2.575.000	0
Odtujitve	0	(11.277.500)	0	0
Tečajne razlike	4.553	0	0	0
Stanje 30. septembra	52.869.073	49.812.339	29.939.454	21.726.406

16. Finančne naložbe po poštenu vrednosti preko vseobsegajočega donosa

(v EUR)	Skupina Petrol		Petrol d.d.	
	2019	2018	2019	2018
Stanje 1. januarja	9.168.566	11.173.565	1.374.993	1.689.491
Nove pridobitve	0	418.065	0	418.065
Odtujitve	(5.142.534)	(314.497)	(104.497)	(314.497)
Oslabitev	0	(418.065)	0	(418.065)
Odprava rezerv za PV zaradi odtujitve fin. sredstev	(344.463)	0	0	0
Odprava oslabitve zaradi odtujitve fin. sredstev	104.497	0	104.497	0
Stanje 30. septembra	3.786.066	10.859.066	1.374.993	1.374.993

17. Zaloge

(v EUR)	Skupina Petrol		Petrol d.d.	
	30. september 2019	31. december 2018	30. september 2019	31. december 2018
Zaloga rezervnih delov in materiala	3.232.961	2.239.389	2.764.370	1.741.223
Trgovsko blago:	160.151.855	136.210.314	109.172.902	99.695.522
- gorivo	102.860.590	85.266.737	81.183.687	66.739.475
- drugi proizvodi iz nafte	866.068	5.361.863	78.719	4.639.806
- drugo trgovsko blago	56.425.197	45.581.714	27.910.496	28.316.241
Skupaj zaloge	163.384.816	138.449.703	111.937.272	101.436.745

18. Kratkoročne finančne terjatve

(v EUR)	Skupina Petrol		Petrol d.d.	
	30. september 2019	31. december 2018	30. september 2019	31. december 2018
Dana posojila	10.238.151	11.621.027	16.610.217	16.629.949
Popravek vrednosti danih posojil	(2.393.538)	(3.138.789)	0	(6.762.852)
Vezani depoziti pri bankah od 3 mesecev do 1 leta	183.990	183.995	0	0
Terjatve za obresti	1.420.655	1.317.478	5.741.766	5.056.199
Popravek vrednosti terjatev za obresti	(1.399.080)	(1.286.215)	(5.308.637)	(4.717.394)
Skupaj kratkoročne finančne terjatve	8.050.178	8.697.496	17.043.346	10.205.902

19. Kratkoročne poslovne terjatve

(v EUR)	Skupina Petrol		Petrol d.d.	
	30. september 2019	31. december 2018	30. september 2019	31. december 2018
Terjatve do kupcev	477.825.116	569.041.841	339.155.735	415.151.223
Popravek vrednosti terjatev do kupcev	(54.113.794)	(55.253.217)	(34.821.763)	(34.377.869)
Poslovne terjatve do državnih in drugih institucij	7.658.277	9.983.836	183.802	339.968
Poslovne terjatve za obresti	2.508.110	5.251.106	3.681.752	6.188.670
Popravek vrednosti terjatev za obresti	(1.886.900)	(2.726.493)	(1.839.486)	(2.704.962)
Terjatve do zavarovalnic zaradi škodnih primerov	307.359	324.323	163.491	92.276
Druge poslovne terjatve	12.159.594	5.440.318	5.342.034	4.026.144
Popravek vrednosti drugih terjatev	(406.365)	(384.365)	(22.000)	0
Skupaj kratkoročne poslovne terjatve	444.051.397	531.677.349	311.843.565	388.715.450

20. Finančna sredstva po pošteni vrednosti preko poslovnega izida

(v EUR)	Skupina Petrol		Petrol d.d.	
	30. september 2019	31. december 2018	30. september 2019	31. december 2018
Sredstva iz naslova blagovnih zamenjav	125.107	2.382.203	125.107	2.382.203
Sredstva iz naslova rokovnih poslov	1.641.952	244.287	1.641.952	244.287
Skupaj finančna sredstva po pošteni vrednosti preko poslovnega izida	1.767.059	2.626.490	1.767.059	2.626.490

21. Predujmi in druga sredstva

(v EUR)	Skupina Petrol		Petrol d.d.	
	30. september 2019	31. december 2018	30. september 2019	31. december 2018
Predujmi	44.745.127	39.748.406	26.814.626	30.840.437
Vnaprej plačane članarine, strokovna literatura ipd.	1.111.232	1.555.820	1.041.853	1.430.733
Vnaprej plačane zavarovalne premije	586.164	555.305	367.977	359.659
Drugi odloženi stroški	6.944.008	8.210.970	1.967.510	1.146.777
Skupaj predujmi in druga sredstva	53.386.531	50.070.501	30.191.966	33.777.606

22. Finančne obveznosti

(v EUR)	Skupina Petrol		Petrol d.d.	
	30. september 2019	31. december 2018	30. september 2019	31. december 2018
Kratkoročne finančne obveznosti				
Bančna posojila	66.698.910	402.394	64.471.032	296.625
Obveznosti do bank iz naslova zamenjave obrestnih mer	7.190.666	2.867.337	6.760.512	2.710.325
Obveznosti iz naslova blagovnih zamenjav	1.076.849	0	1.076.849	0
Obveznosti do bank iz naslova rokovnih poslov	4.479	616.807	4.479	616.807
Izdane obveznice	124.895	206.857.478	124.895	206.857.478
Druge obveznosti iz finančnih instrumentov	0	0	2.568.846	2.568.846
Druška posojila in finančne obveznosti	229.377	1.606.196	91.766.363	89.689.238
	75.325.176	212.350.212	166.772.976	302.739.319
Nekratkoročne finančne obveznosti				
Bančna posojila	250.315.092	100.718.823	199.693.068	49.673.683
Izdane obveznice	43.792.448	43.786.793	43.792.448	43.786.793
Posojila, prejeta od družb	0	0	43.000.000	28.000.000
	294.107.540	144.505.616	286.485.516	121.460.476
Skupaj finančne obveznosti	369.432.716	356.855.828	453.258.492	424.199.795

23. Kratkoročne poslovne obveznosti

(v EUR)	Skupina Petrol		Petrol d.d.	
	30. september 2019	31. december 2018	30. september 2019	31. december 2018
Obveznosti do dobaviteljev	363.985.418	407.201.206	301.623.482	346.793.608
Obveznosti za trošarine	63.939.615	57.636.007	56.656.166	51.082.952
Obveznosti za davek na dodano vrednost	34.217.669	31.793.780	21.162.298	12.741.461
Obveznosti do zaposlencev	10.906.376	10.108.460	8.928.424	8.688.969
Obveznosti za takse za obremenjevanje okolja	10.669.601	8.975.111	10.457.263	8.611.245
Druge obveznosti do države in drugih državnih inštitucij	2.781.353	2.240.534	835.017	383.722
Obveznosti za uvozne dajatve	2.000.881	1.709.763	0	0
Obveznosti za prispevke za socialno varnost	898.718	767.499	711.234	677.781
Obveznosti za kupljene deleže v družbah	810.000	810.000	560.000	560.000
Obveznosti v zvezi z razdelitvijo poslovnega izida	624.939	625.605	624.939	625.605
Druge obveznosti	6.960.553	1.990.744	1.413.142	1.503.573
Skupaj kratkoročne poslovne in druge obveznosti	497.795.123	523.858.709	402.971.965	431.668.916

24. Druge obveznosti

(v EUR)	Skupina Petrol		Petrol d.d.	
	30. september 2019	31. december 2018	30. september 2019	31. december 2018
Vračunani stroški za dopuste	2.695.079	2.687.064	1.870.638	1.870.638
Vračunani odhodki za tankerske prekojnine	569.653	477.282	550.132	477.282
Vračunani stroški koncesijskih dajatev	70.480	188.282	70.480	186.738
Vračunani stroški za najemnine avtocestnih lokacij	137.978	109.149	137.978	109.149
Drugi vračunani stroški	12.151.347	17.982.282	4.784.010	3.385.600
Drugi odloženi prihodki	1.664.696	3.395.997	1.525.260	3.249.361
Skupaj druge obveznosti	17.289.233	24.840.056	8.938.498	9.278.768

25. Finančni instrumenti in tveganje

V tem poglavju so predstavljena razkritja v zvezi s finančnimi instrumenti in tveganji, upravljanje s tveganji pa je razloženo v poslovnem delu tega poročila v poglavju *Upravljanje tveganj*.

Kreditno tveganje

Skupina/Družba je tudi v prvih devetih mesecih leta 2019 aktivno spremljala stanje terjatev do kupcev in nadaljevala z ostrimi pogoji odobravanja prodaje na odprto z zahtevami po ustreznem obsegu kvalitetnih zavarovanj.

Maksimalno izpostavljenost kreditnemu tveganju predstavlja knjigovodska vrednost finančnih sredstev, ki na dan 30. september 2019 znaša:

(v EUR)	Skupina Petrol		Petrol d.d.	
	30. september 2019	31. december 2018	30. september 2019	31. december 2018
Finančna sredstva po poštenu vr. preko drugega vseobsegajočega donosa	3.786.066	9.168.566	1.374.993	1.374.993
Nekratkoročne finančne terjatve	2.042.616	1.466.432	13.343.328	13.605.479
Nekratkoročne poslovne terjatve	7.556.566	6.737.751	7.535.214	6.715.315
Kratkoročne finančne terjatve	8.050.178	8.697.496	17.043.346	10.205.902
Kratkoročne poslovne terjatve (brez terjatev do države)	436.393.120	521.693.513	311.659.763	388.375.482
Finančna sredstva po poštenu vr. preko poslovnega izida	1.767.059	2.626.490	1.767.059	2.626.490
Denar in denarni ustrezniki	99.558.909	58.740.743	68.550.698	28.986.973
Skupaj sredstva	559.154.514	609.130.991	421.274.401	451.890.634

Največjo izpostavljenost kreditnemu tveganju na dan poročanja predstavljajo kratkoročne poslovne terjatve.

Kratkoročne poslovne terjatve Skupine po zapadlosti:

(v EUR)	nezapadle	Razčlenitev po zapadlosti				Skupaj
		zapadle do 30 dni	zapadle od 31 do 60 dni	zapadle od 61 do 90 dni	zapadle nad 90 dni	
Terjatve do kupcev	467.697.073	31.379.210	8.446.834	1.198.627	5.066.880	513.788.624
Terjatve za obresti	2.245.808	178.708	25.851	10.926	63.320	2.524.613
Druge terjatve (brez terjatev do države)	5.320.690	16.822	16.559	10.825	15.380	5.380.276
Skupaj stanje 31. decembra 2018	475.263.571	31.574.740	8.489.244	1.220.378	5.145.580	521.693.513
(v EUR)	nezapadle	zapadle do 30 dni	zapadle od 31 do 60 dni	zapadle od 61 do 90 dni	zapadle nad 90 dni	Skupaj
Terjatve do kupcev	382.040.206	27.654.987	9.571.182	2.151.672	2.293.275	423.711.322
Terjatve za obresti	61.887	40.109	19.190	7.017	493.007	621.210
Druge terjatve (brez terjatev do države)	10.180.324	380.437	47.179	4.762	1.447.886	12.060.588
Skupaj stanje 30. septembra 2019	392.282.417	28.075.533	9.637.551	2.163.451	4.234.168	436.393.120

Kratkoročne poslovne terjatve Družbe po zapadlosti:

(v EUR)	nezapadle	Razčlenitev po zapadlosti				Skupaj
		zapadle do 30 dni	zapadle od 31 do 60 dni	zapadle od 61 do 90 dni	zapadle nad 90 dni	
Terjatve do kupcev	344.367.890	20.474.089	7.127.831	622.434	8.181.110	380.773.354
Terjatve za obresti	1.930.051	160.590	11.378	0	1.381.689	3.483.708
Druge terjatve (brez terjatev do države)	4.118.420	0	0	0	0	4.118.420
Skupaj stanje 31. decembra 2018	350.416.361	20.634.679	7.139.209	622.434	9.562.799	388.375.482
(v EUR)	nezapadle	zapadle do 30 dni	zapadle od 31 do 60 dni	zapadle od 61 do 90 dni	zapadle nad 90 dni	Skupaj
Terjatve do kupcev	266.198.086	21.152.361	6.566.780	1.750.103	8.666.642	304.333.972
Terjatve za obresti	0	0	0	0	1.842.266	1.842.266
Druge terjatve (brez terjatev do države)	3.504.106	518.535	28.327	310	1.432.247	5.483.525
Skupaj stanje 30. septembra 2019	269.702.192	21.670.896	6.595.107	1.750.413	11.941.155	311.659.763

Stopnjo obvladovanja terjatev Skupina/Družba meri tudi preko doseganja kriterijev dni vezave terjatev.

(v dnevih)	Skupina Petrol		Petrol d.d.	
	1-9 2019	1-12 2018	1-9 2019	1-12 2018
Dnevi vezave				
Pogodbeni dnevi	30	31	27	28
Dnevi zapadlih terjatev	7	7	7	7
Skupaj dnevi vezave terjatev	37	38	34	35

Likvidnostno tveganje

Skupina/Družba uspešno obvladuje likvidnostno tveganje v skladu s smernicami bonitetne agencije Standard & Poor's.

Skupina/Družba upravlja likvidnostno tveganje z:

- razdolževanjem (merjeno s kazalnikom neto dolg/EBITDA), skladno s strateškim in poslovnim načrtom,
- zagotavljanjem ustrezne strukturne likvidnosti po metodologiji S&P,
- enotnim in centraliziranim vodenjem zakladništva na nivoju Skupine,
- letnim planom potrebnih finančnih sredstev za skupino Petrol in mesečnim oz. dnevnim načrtovanjem denarnega toka,
- enotnim pristopom do bank doma in v tujini,
- računalniško podprtim sistemom vodenja denarnega toka tako za matično družbo kot tudi za vse odvisne družbe,
- centraliziranim zbiranjem prostih denarnih sredstev preko cash-poolinga.

Skorajda polovico celotnih prilivov Skupina/Družba ustvari preko maloprodajne mreže, kjer so plačilno sredstvo gotovina ali plačilne kartice, ki zagotavljajo redne dnevne pritoke in zmanjšujejo likvidnostno tveganje.

Obenem ima Skupina/Družba sklenjene kreditne linije doma in v tujini v obsegu, ki zagotavlja, da je Skupina v vsakem trenutku sposobna izpolniti vse svoje zapadle obveznosti.

Tudi v prvih devetih mesecih leta 2019 je Skupina/Družba veliko pozornosti namenila pripravi načrtov denarnih tokov. Uspešno načrtovanje denarnih tokov je omogočalo pravočasno napoved morebitnih likvidnostnih presežkov oz. primanjkljajev in njihovo optimalno vodenje.

Večina finančnih obveznosti iz prejetih dolgoročnih in kratkoročnih posojil je na nivoju matične družbe, ki ima tudi večino prihodkov.

Obveznosti po zapadlosti Skupine za leto, končano 31. decembra 2018:

(v EUR)	Knjigovodska vrednost obveznosti	Obveznost	Pogodbeni denarni tokovi			
			Od 0 do 6 mesecev	Od 6 do 12 mesecev	Od 1 do 5 let	Nad 5 let
Nekratkoročne finančne obveznosti	144.529.723	149.961.322	0	0	104.211.813	45.749.509
Nekratkoročne poslovne obveznosti (brez drugih obveznosti)	24.000	24.000	0	0	24.000	0
Kratkoročne finančne obveznosti	212.350.212	217.733.091	217.369.377	363.714	0	0
Kratkoročne poslovne obveznosti (brez obveznosti do države, zaposlenecv in iz naslova predujmov)	410.627.555	410.627.555	410.284.870	342.685	0	0
Stanje 31. decembra 2018	767.531.490	778.345.968	627.654.247	706.399	104.235.813	45.749.509

Obveznosti po zapadlosti Skupine za obdobje, končano 30. septembra 2019:

(v EUR)	Knjigovodska vrednost obveznosti	Obveznost	Pogodbeni denarni tokovi			
			Od 0 do 6 mesecev	Od 6 do 12 mesecev	Od 1 do 5 let	Nad 5 let
Nekratkoročne finančne obveznosti	294.107.540	301.348.526	0	0	289.272.684	12.075.842
Nekratkoročne obveznosti iz najemov	68.129.474	68.129.474	0	0	28.789.579	39.339.895
Nekratkoročne poslovne obveznosti (brez drugih obveznosti)	24.000	24.000	0	0	24.000	0
Kratkoročne finančne obveznosti	75.325.176	78.373.414	76.702.204	1.671.210	0	0
Kratkoročne obveznosti iz najemov	8.231.560	8.231.560	4.165.835	4.065.725	0	0
Kratkoročne poslovne obveznosti (brez obveznosti do države, zaposlencev in iz naslova predujmov)	372.380.910	372.380.910	371.575.315	805.595	0	0
Stanje 30. septembra 2019	818.198.660	828.487.884	452.443.354	6.542.530	318.086.263	51.415.737

Obveznosti po zapadlosti Družbe za leto, končano 31. decembra 2018:

(v EUR)	Knjigovodska vrednost obveznosti	Obveznost	Pogodbeni denarni tokovi			
			Od 0 do 6 mesecev	Od 6 do 12 mesecev	Od 1 do 5 let	Nad 5 let
Nekratkoročne finančne obveznosti	121.460.476	125.602.672	0	0	80.843.765	44.758.907
Nekratkoročne poslovne obveznosti (brez drugih obveznosti)	24.000	24.000	0	0	24.000	0
Kratkoročne finančne obveznosti	302.739.319	307.802.934	253.437.324	54.365.611	0	0
Kratkoročne poslovne obveznosti (brez obveznosti do države, zaposlencev in iz naslova predujmov)	349.482.786	349.482.786	349.417.777	65.009	0	0
Stanje 31. decembra 2018	773.706.581	782.912.392	602.855.101	54.430.620	80.867.765	44.758.907

Obveznosti po zapadlosti Družbe za obdobje, končano 30. septembra 2019:

(v EUR)	Knjigovodska vrednost obveznosti	Obveznost	Od 0 do 6 mesecev	Od 6 do 12 mesecev	Od 1 do 5 let	Nad 5 let
Nekratkoročne obveznosti iz najemov	35.532.082	35.532.082	0	0	8.700.781	26.831.301
Nekratkoročne poslovne obveznosti (brez drugih obveznosti)	24.000	24.000	0	0	24.000	0
Kratkoročne finančne obveznosti	166.772.976	169.124.478	136.757.280	32.367.198	0	0
Kratkoročne obveznosti iz najemov	3.424.066	3.424.066	1.737.380	1.686.686	0	0
Kratkoročne poslovne obveznosti (brez obveznosti do države, zaposlencev in iz naslova predujmov)	304.221.560	304.221.560	303.821.742	399.818	0	0
Stanje 30. septembra 2019	796.460.200	805.408.869	442.316.402	34.453.702	290.394.286	38.244.479

Valutno tveganje

Družba/Skupina je med valutnimi tveganji najbolj izpostavljena tveganju spremembe tečaja EUR/USD. Nabava naftnih derivatov namreč v večji meri poteka v dolarjih, prodaja pa v lokalnih valutah. Varovanje poteka v skladu s Pravilnikom o upravljanju z valutnimi tveganji v skupini Petrol, ki je pripravljen na osnovi "Uredbe o oblikovanju cen določenih naftnih derivatov" za goriva, ki imajo državno uravnavano ceno, in na osnovi internega "Pravilnika o oblikovanju cen mineralnih goriv" za tista goriva, katerih cene se na trgu oblikujejo prosto.

Z valutnim varovanjem se Skupina zavaruje pred izpostavljenostjo spremembi menjalnega razmerja med EUR in USD. Skupina tako fiksira tečaj EUR/USD, ki ga priznavata Uredba o oblikovanju cen določenih naftnih derivatov in interni Pravilnik, in s tem zavaruje maržo. Instrument zavarovanja so rokovne (terminske) pogodbe z bankami.

Glede na to, da so partnerji pri sklepanju rokovnih (terminskih) pogodb za varovanje valutnega tveganja prvovrstne slovenske banke, Skupina/Družba ocenjuje, da je tveganje neizpolnitve sklenjenih pogodb minimalno.

Skupina je izpostavljena valutnim tveganjem tudi pri poslovanju z odvisnimi družbami v jugovzhodni Evropi. Glede na nizko volatilitnost tečajev domicilnih valut na jugovzhodnih trgih in razmeroma majhno izpostavljenost Skupina/Družba ocenjuje, da iz tega naslova ni izpostavljena velikim tveganjem. Pri uravnavanju le-teh se v največji meri varujemo z naravnim ščitjenjem.

Skupina/Družba je bila v prvih devetih mesecih leta 2019 izpostavljena tudi nekaterim drugim valutam (RON, HUF); izpostavljenost do njih smo zavarovali z uporabo izvedenih finančnih instrumentov.

Skupina/Družba odprto valutno pozicijo in občutljivost redno spremlja na podlagi metode VaR za vse valute, katerim smo izpostavljeni.

Izpostavljenost valutam drugih trgov na katerih je Skupina/Družba prisotna s svojimi podjetji je bodisi manjša, bodisi so njihovi tečaji v primerjavi z EUR bistveno manj volatilni. Ocenjujemo, da sprememba tečaja ne bi imela pomembnega vpliva na poslovni izid.

Cenovno in količinsko tveganje

Skupina/Družba je izpostavljena cenovnim in količinskim tveganjem, ki izhajajo iz poslovanja z energenti. Skupina/Družba uravnava cenovna in količinska tveganja primarno na način, da stremi k uskladitvi nabav in prodaj energentov tako v smislu količin kot nabavno-prodajnih pogojev in s tem varuje ustvarjeno maržo pri energentih. Morebitne preostale neuskklajenosti varuje s sklepanjem izvedenih finančnih instrumentov. Glede na poslovni model energenta so postavljeni limiti, ki omejujejo izpostavljenost cenovnim in količinskim tveganjem.

Za varovanje cene naftnega derivata Skupina/Družba uporablja predvsem blagovne zamenjave (menjava variabilne cene za fiksno ceno). Partnerji so svetovne finančne institucije in banke ali pa dobavitelji blaga. Skupina/Družba meni, da je tveganje neizpolnitve sklenjenih pogodb minimalno.

Obrestno tveganje

Skupina/Družba je izpostavljena obrestnemu tveganju zaradi najemanja kreditov z variabilno obrestno mero, ki večinoma temelji na Euriborju.

V prvih devetih mesecih leta 2019 je Skupina/Družba nadaljevala s spremljanjem limita spremembe neto obrestnih odhodkov.

Varovanje izpostavljenosti obrestnemu tveganju poteka z uporabo naslednjih instrumentov:

- delno preko tekočega poslovanja s tem, da ima Skupina/Družba obrestno mero pri terjatvah iz poslovanja posredno vezano na gibanje Euribor,
- delno preko terminskega trga s sklepanjem obrestnih zamenjav,
- z zadolževanjem s fiksno obrestno mero.

Skupina/Družba uporablja »hedge accounting« za sklenjene obrestne zamenjave, kjer varovane postavke in instrumenti varovanja tvorijo učinkovito varovalno razmerje, zato pripozna rezultate ščitenja obrestnega tveganja neposredno v kapitalu.

Upravljanje kapitalske ustreznosti

Glavni namen upravljanja s kapitalom je zagotoviti čim večjo finančno stabilnost, dolgoročno plačilno sposobnost in čim višjo vrednost za delničarje. To Skupina/Družba uresničuje tudi s politiko stabilnih dividend za lastnike družbe.

Finančno stabilnost dokazujemo tudi s pridobljenim ratingom S&P BBB- v letu 2014. Bonitetna hiša Standard & Poor's Rating Services nam je dne 10. oktobra 2019 ponovno potrdila dolgoročno bonitetno oceno BBB- in kratkoročno A-3 družbe Petrol d.d., Ljubljana, ter potrdila tudi oceno prihodnjih obetov bonitetne ocene »stabilno«.

Skupina Petrol je tudi v prvih devetih mesecih leta 2019 nadaljevala z izvajanjem strateških usmeritev, da bi zadolženost znižala na nivoje začrtane s strateškim načrtom.

Knjigovodske in pošteno vrednosti finančnih instrumentov

(v EUR)	Skupina Petrol			
	30. september 2019		31. december 2018	
	Knjigovodska vrednost	Poštena vrednost	Knjigovodska vrednost	Poštena vrednost
Neizpeljana finančna sredstva po pošteni vrednosti				
Finančna sredstva po pošteni vrednosti preko drugega vseobsegajočega donosa	3.786.066	3.786.066	9.168.566	9.168.566
Neizpeljana finančna sredstva po odplačni vrednosti				
Finančne terjatve (brez izpeljanih finančnih instrumentov)	10.092.794	10.092.794	10.163.928	10.163.928
Poslovne terjatve (brez terjatev do države)	443.949.686	443.949.686	528.431.264	528.431.264
Denar in denarni ustrezniki	99.558.909	99.558.909	58.740.743	58.740.743
Skupaj neizpeljana finančna sredstva	557.387.455	557.387.455	606.504.501	606.504.501
Neizpeljane finančne obveznosti po odplačni vrednosti				
Bančna posojila in druge finančne obveznosti (brez izpeljanih fin.inštr.)	(361.160.722)	(361.160.722)	(353.395.791)	(353.395.791)
Obveznosti iz najemov	(76.361.034)	(76.361.034)	0	0
Poslovne obveznosti (brez drugih dolgoročnih obveznosti in brez kratkoročnih obveznosti do države, zaposlencev ter iz naslova predujmov)	(372.404.910)	(372.404.910)	(410.651.555)	(410.651.555)
Skupaj neizpeljane finančne obveznosti	(809.926.666)	(809.926.666)	(764.047.346)	(764.047.346)
Izpeljani finančni instrumenti po pošteni vrednosti				
Izpeljani finančni instrumenti (sredstva)	1.767.059	1.767.059	2.626.490	2.626.490
Izpeljani finančni instrumenti (obveznosti)	(8.271.994)	(8.271.994)	(3.484.144)	(3.484.144)
Skupaj izpeljani finančni instrumenti	(6.504.935)	(6.504.935)	(857.654)	(857.654)

(v EUR)	Petrol d.d.			
	30. september 2019		31. december 2018	
	Knjigovodska vrednost	Poštena vrednost	Knjigovodska vrednost	Poštena vrednost
Neizpeljana finančna sredstva po pošteni vrednosti				
Finančna sredstva po pošteni vrednosti preko drugega vseobsegajočega donosa	1.374.993	1.374.993	1.374.993	1.374.993
Neizpeljana finančna sredstva po odplačni vrednosti				
Finančne terjatve (brez izpeljanih finančnih instrumentov)	30.386.674	30.386.674	23.811.381	23.811.381
Poslovne terjatve (brez terjatev do države)	319.194.977	319.194.977	395.090.797	395.090.797
Denar in denarni ustrezniki	68.550.698	68.550.698	28.986.973	28.986.973
Skupaj neizpeljana finančna sredstva	419.507.342	419.507.342	449.264.144	449.264.144
Neizpeljane finančne obveznosti po odplačni vrednosti				
Bančna posojila in druge finančne obveznosti (brez izpeljanih fin.inštr.)	(442.847.806)	(442.847.806)	(418.303.817)	(418.303.817)
Obveznosti iz najemov	(38.956.148)	(38.956.148)	0	0
Poslovne obveznosti (brez drugih dolgoročnih obveznosti in brez kratkoročnih obveznosti do države, zaposlencev ter iz naslova predujmov)	(304.245.563)	(304.245.563)	(349.506.786)	(349.506.786)
Skupaj neizpeljane finančne obveznosti	(786.049.517)	(786.049.517)	(767.810.603)	(767.810.603)
Izpeljani finančni instrumenti po pošteni vrednosti				
Izpeljani finančni instrumenti (sredstva)	1.767.059	1.767.059	2.626.490	2.626.490
Izpeljani finančni instrumenti (obveznosti)	(10.410.686)	(10.410.686)	(5.895.978)	(5.895.978)
Skupaj izpeljani finančni instrumenti	(8.643.627)	(8.643.627)	(3.269.488)	(3.269.488)

26. Posli s povezanimi osebami

(v EUR)	Skupina Petrol		Petrol d.d.	
	1-9 2019	1-9 2018	1-9 2019	1-9 2018
Prihodki od prodaje:				
odvisne družbe	-	-	247.955.331	245.456.114
skupaj obvladovane družbe	587.868	954.108	32.407	66.082
pridružene družbe	15.996	228.642	15.996	228.642
Nabavna vrednost prodanega blaga:				
odvisne družbe	-	-	30.416.451	53.852.104
skupaj obvladovane družbe	145.817	271.310	0	0
Stroški materiala:				
odvisne družbe	-	-	178.864	532.883
skupaj obvladovane družbe	2.505	3.041	1.191	1.306
Stroški storitev:				
odvisne družbe	-	-	564.763	1.172.544
Drugi stroški:				
odvisne družbe	-	-	0	5.001
Finančni prihodki iz deležev v družbah v Skupini:				
odvisne družbe	-	-	756.521	1.715.262
skupaj obvladovane družbe	132.970	193.861	150.000	387.654
pridružene družbe	575.878	560.242	1.204.194	1.637.467
Finančni prihodki za obresti:				
odvisne družbe	-	-	225.927	357.839
skupaj obvladovane družbe	641	0	641	0
pridružene družbe	12	0	12	0
Dobiček izpeljanih finančnih instrumentov:				
odvisne družbe	-	-	678.681	694.568
Drugi finančni prihodki:				
odvisne družbe	-	-	134.854	139.469
pridružene družbe	1.335	2.267	1.335	2.267
Finančni odhodki za obresti:				
odvisne družbe	-	-	700.968	542.616
skupaj obvladovane družbe	108	236	108	236
Izguba izpeljanih finančnih instrumentov:				
odvisne družbe	-	-	966.777	126.032
Popravek vrednosti poslovnih terjatev:				
skupaj obvladovane družbe	411.000	0	411.000	0

(v EUR)	Skupina Petrol		Petrol d.d.	
	30. september 2019	31. december 2018	30. september 2019	31. december 2018
Naložbe v družbe v Skupini:				
odvisne družbe	-	-	342.496.083	326.416.061
skupaj obvladovane družbe	743.750	1.774.437	425.570	1.347.380
pridružene družbe	52.869.073	50.917.836	29.939.454	27.364.454
Nekratkoročne finančne terjatve:				
odvisne družbe	-	-	12.208.918	12.070.000
skupaj obvladovane družbe	900.500	428.994	1.055.500	583.994
Sredstva na podlagi pogodb s kupci				
odvisne družbe	-	-	1.304.602	0
Kratkoročne poslovne terjatve:				
odvisne družbe	-	-	25.161.772	28.862.210
skupaj obvladovane družbe	467.887	535.081	419.342	373.664
pridružene družbe	456	29.341	456	29.341
Kratkoročne finančne terjatve:				
odvisne družbe	-	-	15.686.277	9.472.676
skupaj obvladovane družbe	200.641	486.006	200.641	486.006
Nekratkoročne finančne obveznosti:				
odvisne družbe	-	-	43.000.000	28.000.000
Kratkoročne finančne obveznosti:				
odvisne družbe	-	-	94.118.930	90.769.896
skupaj obvladovane družbe	125.012	1.396.922	125.012	1.396.922
Kratkoročne poslovne obveznosti:				
odvisne družbe	-	-	2.638.748	9.607.492
skupaj obvladovane družbe	26.965	25.659	1.074	342
Kratkočno vračunani stroški in odhodki:				
odvisne družbe	-	-	353.200	0
Obveznosti na podlagi pogodb s kupci				
odvisne družbe	-	-	1.675	0

27. Pogojne obveze

Možne obveznosti za dana jamstva

(v EUR)	Petrol d.d.		Petrol d.d.	
	30. september 2019	31. december 2018	30. september 2019	31. december 2018
Izdana garancija za družbo:	Vrednost izdane garancije		Vrednost izkoriščene garancije	
Petrol d.o.o.	109.641.074	120.910.250	78.316.015	71.860.596
Geoplin d.o.o. Ljubljana	28.000.000	28.000.000	6.802.853	6.680.330
Petrol d.o.o. Beograd	7.704.586	8.087.219	370.533	1.082.199
Petrol BH Oil Company d.o.o. Sarajevo	6.766.948	7.613.560	138.060	243.673
Petrol Trade Handelsgesellschaft m.b.H.	3.000.000	3.000.000	1.800.000	1.800.000
Petrol Crna Gora MNE d.o.o.	2.630.000	3.630.000	295.278	225.171
Aquasystems d.o.o.	911.309	911.309	911.309	911.309
Petrol - Energetika Dooel Skopje	0	1.000.000	0	0
Petrol Oti Slovenia LLC	0	500.000	0	181.895
Skupaj	158.653.917	173.652.338	88.634.048	82.985.173
Druge garancije	14.243.353	14.134.206	14.243.353	14.134.206
Menice za poroštvo	5.521.016	5.453.593	5.521.016	5.453.593
Skupaj možne obveznosti za dana jamstva	178.418.286	193.240.137	108.398.416	102.572.972

Vrednost izdane garancije predstavlja maksimalno vrednost izdane garancije, vrednost izkoriščene garancije pa predstavlja vrednost, za katero ima družba izkazane obveznosti, za katere so garancije izdane.

Možne obveznosti iz naslova tožb

Proti Družbi kot toženi stranki in dolžniku potekajo na sodišču tožbe v skupnem znesku 33.400.775 EUR. Uprava Družbe ocenjuje, da obstaja verjetnost izgube nekaterih tožb. Zaradi tega ima Družba v ta namen oblikovane dolgoročne rezervacije, ki na dan 30. september 2019 znašajo 10.399.148 EUR.

Proti Skupini kot toženi stranki in dolžniku potekajo na sodišču tožbe v skupnem znesku 33.878.705 EUR. Uprava Skupine ocenjuje, da obstaja verjetnost izgube nekaterih tožb. Zaradi tega ima Skupina v ta namen oblikovane dolgoročne rezervacije, ki na dan 30. september 2019 znašajo 10.623.429 EUR.

28. Dogodki po datumu poročanja

Po datumu poročanja ni dogodkov, ki bi pomembno vplivali na prikazane izkaze v prvih devetih mesecih leta 2019.

PRILOGA 1: Organizacijska shema skupine Petrol

SKUPINA PETROL na 30. september 2019	PRODAJA	ENERGETSKE IN OKOLJSKE REŠITVE	PROIZVODNJA ELEKTRIKE IZ OBNOVLJIVIH VIROV
Matična družba			
PETROL d.d., LJUBLJANA	✓	✓	✓
Odvisne družbe			
PETROL d.o.o. (100 %)	✓	✓	
PETROL JAVNA RASVJETA d.o.o. (100 %)		✓	
ADRIA-PLIN d.o.o. (75 %)	✓		
PETROL BH OIL COMPANY d.o.o. Sarajevo (100 %)	✓	✓	
PETROL d.o.o. BEOGRAD (100 %)	✓	✓	
PETROL CRNA GORA MNE d.o.o. (100 %)	✓		
PETROL TRADE HANDELSGES.m.b.H. (100 %)	✓		
BEOGAS d.o.o. (100 %)	✓	✓	
PETROL LPG d.o.o. Beograd (51 %)	✓		
TIGAR PETROL d.o.o. (100 %)	✓		
PETROL LPG HIB d.o.o. (100 %)	✓		
INTRADE ENERGIJA d.o.o. Sarajevo (99,7518 %)			✓
PETROL-ENERGETIKA DOOEL Skopje (100 %)	✓		
PETROL BUCHAREST ROM S.R.L. (100 %)	✓		
PETROL PRAHA CZ S.R.O. (100 %)	✓		
PETROL TRADE SLOVENIJA L.L.C. (100 %)	✓		
PETROL HIDROENERGIJA d.o.o. Teslić (80 %)			✓
VJETROELEKTRANE GLUNČA d.o.o. (100 %)			✓
IG ENERGETSKI SISTEMI d.o.o. (100 %)	✓		
PETROL GEO d.o.o. (100 %)		✓	
EKOEN d.o.o. (100 %)		✓	
EKOEN GG d.o.o. (100 %)		✓	
EKOEN S d.o.o. (100 %)		✓	
ZAGORSKI METALAC d.o.o. (56 %)		✓	
MBILLS d.o.o. (91,06 %)	✓		
GEOPLIN d.o.o. Ljubljana (74,28%)	✓		
GEOCOM d.o.o. (100 %)	✓		
GEOPLIN D.O.O., Zagreb (100 %)	✓		
GEOPLIN D.O.O. Beograd (100 %)	✓		
ZAGORSKI METALAC d.o.o. (25 %)	✓		
Skupaj obvladovane družbe			
PETROL OTI SLOVENIJA L.L.C. (51 %)	✓		
PETROL - OTI - TERMINAL L.L.C. (100 %)	✓		
GEOENERGO d.o.o. (50 %)		✓	
VJETROELEKTRANA DAZLINA d.o.o. (50 %)			✓
VJETROELEKTRANA LJUBAČ d.o.o. (50 %)			✓
SOENERGETIKA d.o.o. (25 %)		✓	
Pridružene družbe			
PLINHOLD d.o.o. Ljubljana (29,6985 %)		✓	
AQUASYSTEMS d.o.o. (26 %)		✓	
IVICOM ENERGY d.o.o., Žagubica (25 %)			✓