

2019

SKUPINA LUKA KOPER

**NEREVIDIRANO POROČILO O
POSLOVANJU SKUPINE IN
DRUŽBE LUKA KOPER, D. D., V
OBDOBJU JANUAR – SEPTEMBER
2019**

Kazalo

UVOD	1
1 Poudarki poslovanja Skupine Luka Koper v obdobju januar - september 2019 1	
2 Uvodno pojasnilo	10
3 Predstavitev Skupine Luka Koper	11
4 Organi upravljanja in nadzora	13
POSLOVNO POROČILO	15
5 Pregled pomembnejših dogodkov, novosti in dosežkov v obdobju januar - september 2019	15
6 Pomembnejši dogodki po zaključku poslovnega obdobja	20
7 Analiza uspešnosti poslovanja v obdobju januar – september 2019	21
8 Trženje: blagovne skupine in trgi	31
9 Naložbe v nefinančna sredstva	36
10 Razvojna dejavnost	37
11 Delnica LKPG	40
12 Obvladovanje tveganj	44
TRAJNOSTNI RAZVOJ	46
13 Naravno okolje	46
14 Človeški kapital	53
15 Družbeno okolje	56
RAČUNOVODSKO POROČILO	57
16 Računovodski izkazi družbe Luka Koper, d. d., in Skupine Luka Koper	57
17 Pojasnila k računovodskim izkazom	62
18 Dodatna pojasnila izkaza poslovnega izida	70
19 Dodatna pojasnila izkaza finančnega položaja	76
20 Izjava o odgovornosti članov uprave družbe	96

UVOD

1 Poudarki poslovanja Skupine Luka Koper v obdobju januar - september 2019

Tudi v tretjem četrtletju leta 2019 so se nadaljevale aktivnosti vzpostavitve novega poslovnega modela izvajanja pristaniških storitev.

1.699

ŠTEVILO ZAPOSLENIH	2019/2018	+ 40 %
	2019/NAČRT 2019	+ 0 %

Število zaposlenih se je v obdobju januar - september 2019 glede na januar - september 2018 povečalo za 40 odstotkov oziroma za 482 zaposlenih na 1.699 zaposlenih, saj je Skupina nadaljevala z izvajanjem akcijskega načrta implementacije strategije pristaniških storitev. V Skupini Luka Koper je bilo v obdobju januar - september leta 2019 realiziranih 468 novih zaposlitev, od tega 284 zaposlitev v okviru akcijskega načrta implementacije strategije pristaniških storitev.

Z namenom zapolnitve 346 potreb po delu je Luka Koper, d. d., na podlagi javnega naročila izbrala štiri zaposlitvene agencije, ki predstavljajo drugi steber poslovnega modela izvajanja pristaniških storitev. Do 30. septembra 2019 so agencije v Luko Koper, d. d., napotile prvih 73 delavcev, katerim so zagotovljene enake pravice kot redno zaposlenim.

Število zaposlenih je v obdobju januar - september 2019 na ravni načrta.

174 MILIJONOV EUR

ČISTI PRIHODKI OD PRODAJE	2019/2018	+ 3 %
	2019/NAČRT 2019	- 4 %

V obdobju januar - september 2019 so čisti prihodki od prodaje dosegli 174 milijonov evrov in so bili za 3 odstotke oziroma za 5,6 milijona evrov večji kot v letu 2018. Čisti prihodki od prodaje iz naslova tržne dejavnosti so presegli rezultat predhodnega leta za 2 odstotka

oziroma za 3,2 milijona evrov, prihodki iz naslova izvajanja gospodarske javne službe rednega vzdrževanje pristaniške infrastrukture, namenjene za javni promet, pa so presegli rezultat predhodnega leta za 75 odstotkov oziroma za 2,4 milijona evrov.

Višji prihodki iz naslova tržne dejavnosti so bili doseženi predvsem iz naslova skladiščenja zaradi počasnejše odpreme blaga, iz naslova dviga nekaterih cen in ugodnejše strukture pretovora.

Čisti prihodki od prodaje Skupine Luka Koper so bili v obdobju januar - september leta 2019 za 4 odstotke oziroma za 6,5 milijona evrov manjši od načrtovanih čistih prihodkov od prodaje. Čisti prihodki od prodaje Skupine iz naslova tržne dejavnosti so v obdobju januar - september 2019 zaostali za načrtovanimi prihodki od prodaje za 1 odstotek oziroma za 2,3 milijona evrov, prihodki iz naslova izvajanja gospodarske javne službe rednega vzdrževanja pristaniške infrastrukture, namenjene za javni promet, pa so zaostali za načrtom za 43 odstotkov oziroma za 4,2 milijona evrov.

V obdobju januar - september leta 2019 je ladijski pretovor znašal 18 milijonov ton blaga, kar je na ravni ladijskega pretovora preteklega leta. Rast pretovora glede na preteklo leto je Skupina Luka Koper dosegla pri blagovnih skupinah kontejnerji in tekoči tovari. Nižji ladijski pretovor je Skupina Luka Koper dosegla na terminalu za razsute tovore, zaradi zmanjšanih potreb naše stranke, ki preko kopskega pristanišča uvaža termalni premog ter zaradi tržno neugodnih razmer pri proizvodnji električne energije s premogom v Italiji. Nižji je bil tudi pretovor avtomobilov, kar je odraz obstoječega tržnega položaja zmanjšane prodaje vozil na ključnih trgih Evrope. Nižji pretovor generalnih tovorov je odraz manjšega pretovora jeklenih proizvodov, nižji pretovor lesa pa je posledica manjših potreb severnoafriškega trga.

V obdobju januar - september leta 2019 je bil ladijski pretovor za 3 odstotke nižji od načrtovanega.

Ladijski pretovor v tonah po blagovnih skupinah v letih 2018 in 2019

BLAGOVNE SKUPINE (v tonah)	1-9 2018	1-9 2019	Indeks 2019/2018
Generalni tovari	1.100.661	942.061	86
Kontejnerji	7.132.763	7.246.442	102
Avtomobili	867.385	791.711	91
Tekoči tovari	2.698.955	3.218.298	119
Sipki in razsuti tovari	5.861.028	5.540.419	95
SKUPAJ	17.660.793	17.738.931	100

Pretovor kontejnerjev (število kontejnerjev in TEU) in avtomobilov (v kosih) v letih 2018 in 2019

BLAGOVNE SKUPINE	1-9 2018	1-9 2019	Indeks 2019/2018
Kontejnerji – število	437.077	430.299	98
Kontejnerji – TEU	741.674	734.487	99
Avtomobili – kos	569.646	503.653	88

39 MILIJONOV EUR

POSLOVNI IZID IZ POSLOVANJA (EBIT)

2019/2018

- 32 %

2019/NAČRT 2019

+ 15 %

Poslovni izid iz poslovanja (EBIT) Skupine Luka Koper je v obdobju januar - september leta 2019 znašal 39 milijonov evrov, kar je za 32 odstotkov oziroma za 18,2 milijona evrov manj kot v letu 2018. Na nižji poslovni izid iz poslovanja (EBIT) v letu 2019, glede na leto 2018, so vplivali predvsem stroški dela, ki so bili v letu 2019 višji za 13,3 milijona evrov, stroški takse na pretovor v višini 3,5 milijona evrov za obdobje marec – september 2019, ter v letu 2018 prejeta odškodnina za dvigalo v višini 9,3 milijona evrov. Višji stroški dela so odraz večjega števila zaposlenih, predvsem iz naslova izvajanja akcijskega načrta implementacije strategije pristaniških storitev. Brez prejete odškodnine za dvigalo v letu 2018 in 2019, brez prodaje objekta s pripadajočim zemljiščem v Prisojah v letu 2018, brez odprave rezervacij iz naslova tožbe v letu 2018 in brez takse na pretovor v letu 2019, bi bil poslovni izid iz poslovanja (EBIT) v obdobju januar – september 2019 za 10 odstotkov oziroma za 4,5 milijona evrov nižji od doseženega v letu 2018.

Poslovni izid iz poslovanja (EBIT) Skupine Luka Koper je bil v obdobju januar - september leta 2019 za 15 odstotkov oziroma za 5 milijonov evrov višji od načrtovanega, zaradi nižjih stroškov materiala, storitev in dela v primerjavi z načrtovanimi.

61 MILIJONOV EUR

POSLOVNI IZID IZ POSLOVANJA PRED AMORTIZACIJO (EBITDA)

2019/2018

- 23 %

2019/NAČRT 2019

+ 10 %

Poslovni izid iz poslovanja pred amortizacijo (EBITDA) Skupine Luka Koper je v obdobju januar – september leta 2019 znašal 61 milijonov evrov, kar je za 23 odstotkov oziroma za 18 milijonov evrov manj, kot v letu 2018. Brez prejete odškodnine za dvigalo v letu 2018 in

2019, brez prodaje objekta s pripadajočim zemljiščem v Prisojah v letu 2018, brez odprave rezervacij iz naslova tožbe v letu 2018 in brez takse na pretovor v letu 2019, bi bil poslovni izid iz poslovanja pred amortizacijo (EBITDA) v obdobju januar – september 2019 za 6 odstotkov oziroma za 4,3 milijona evrov nižji od doseženega v letu 2018.

Poslovni izid iz poslovanja pred amortizacijo (EBITDA) Skupine Luka Koper je bil v obdobju januar - september leta 2019 za 10 odstotkov oziroma za 5,4 milijona evrov višji od načrtovanega.

35 %

EBITDA MARŽA	2019/2018	- 25 %
	2019/NAČRT 2019	+ 14 %

EBITDA marža Skupine Luka Koper je v obdobju januar - september 2019 znašala 35 odstotkov, kar je za 25 odstotkov oziroma za 11,9 odstotne točke manj kot v letu 2018. Brez prejete odškodnine za dvigalo v letu 2018 in 2019, brez prodaje objekta s pripadajočim zemljiščem v Prisojah v letu 2018, brez odprave rezervacij iz naslova tožbe v letu 2018 in brez takse na pretovor v letu 2019, bi bila EBITDA marža v obdobju januar – september 2019 za 9 odstotkov oziroma za 3,8 odstotne točke nižja od dosežene v letu 2018.

EBITDA marža Skupine Luka Koper je bila v obdobju januar – september 2019 za 14 odstotkov oziroma za 4,2 odstotne točke višja od načrtovane.

35 MILIJONOV EUR

ČISTI POSLOVNI IZID	2019/2018	- 29 %
	2019/NAČRT 2019	+ 17 %

Čisti poslovni izid Skupine Luka Koper je v obdobju januar – september 2019 znašal 35 milijonov evrov, kar je za 29 odstotkov oziroma za 14 milijonov evrov manj kot v letu 2018. Brez prejete odškodnine za dvigalo v letu 2018 in 2019, brez prodaje objekta s pripadajočim zemljiščem v Prisojah v letu 2018, brez odprave rezervacij iz naslova tožbe v letu 2018 in brez takse na pretovor v letu 2019, bi bil čisti poslovni izid v obdobju januar – september 2019 za 7 odstotkov oziroma za 2,6 milijona evrov nižji od doseženega v letu 2018.

Čisti poslovni izid Skupine Luka Koper je bil v obdobju januar - september leta 2019 za 17 odstotkov oziroma za 5,1 milijona evrov višji od načrtovanega.

25 MILIJONOV EUR

NALOŽBE	2019/2018	+ 258 %
	2019/NAČRT 2019	- 24 %

V obdobju januar - september leta 2019 je Skupina Luka Koper za naložbe v nepremičnine, naprave in opremo, naložbene nepremičnine in neopredmetena osnovna sredstva¹ namenila 25 milijonov evrov, kar je 18,1 milijona evrov več kot v obdobju januar - september leta 2018, naložbe so bile predvsem namenjene prekladalni opremi, novemu vhodu v pristanišče in gradnji novega veza.

Izdatki za naložbe so bili v obdobju januar - september 2019 za 24 odstotkov oziroma za 7,8 milijona evrov nižji od načrtovanih.

11,5 %

ČISTA DOBIČKONOSNOST KAPITALA (ROE)	2019/2018	- 35 %
	2019/NAČRT 2019	+ 16 %

Čista dobičkonosnost kapitala (ROE)² je v obdobju januar - september 2019 znašala 11,5 odstotka, kar je za 35 odstotkov oziroma za 6,2 odstotne točke manj kot v letu 2018.

Čista dobičkonosnost kapitala (ROE) je bila v obdobju januar - september 2019 za 16 odstotkov oziroma za 1,6 odstotne točke večja od načrtovane.

0,1

NETO FINANČNA ZADOLŽENOST/EBITDA	2019/2018	- 38 %
	2019/NAČRT 2019	- 63 %

Kazalnik neto finančna zadolženost/EBITDA³ je v obdobju januar - september 2019 znašal 0,1, v letu 2018 pa 0,2. Nizka vrednost kazalnika neto finančna zadolženost/EBITDA kaže visoko finančno stabilnost družbe in celotne Skupine Luka Koper ter pripravljenost na vstop v intenzivnejši investicijski cikel, predviden za naslednja leta.

Kazalnik neto finančna zadolženost/EBITDA je bil v obdobju januar - september 2019 načrtovan v višini 0,4.

¹ Brez upoštevanja avansov za opremo.

² Kazalnik je izračunan na osnovi anualiziranih podatkov.

³ Kazalnik je izračunan na osnovi anualiziranih podatkov.

1.1 Finančni kazalniki

Ključni kazalniki poslovanja družbe Luka Koper, d. d., in Skupine Luka Koper v obdobju januar – september 2019 v primerjavi z obdobjem januar – september 2018

(v evrih)	Luka Koper, d. d.			Skupina Luka Koper		
	1 – 9 2018	1 – 9 2019	IND 2019/ 2018	1 – 9 2018	1 – 9 2019	IND 2019/ 2018
Iz izkaza poslovnega izida						
Čisti prihodki od prodaje	165.515.474	170.822.838	103	168.246.822	173.820.118	103
Poslovni izid iz poslovanja (EBIT) ⁴	55.821.096	37.054.837	66	56.761.050	38.520.293	68
Poslovni izid iz poslovanja pred amortizacijo (EBITDA) ⁵	77.201.054	58.753.710	76	78.785.849	60.770.735	77
Poslovni izid iz financiranja	2.128.629	2.642.875	124	667.310	1.211.300	182
Poslovni izid pred davki	57.949.725	39.697.712	69	58.925.166	40.869.443	69
Čisti poslovni izid	47.747.807	33.598.174	70	48.574.168	34.536.727	71
Dodana vrednost ⁶	116.345.822	111.831.608	96	122.968.497	118.230.646	96

Iz izkaza finančnega položaja	Luka Koper, d. d.			Skupina Luka Koper		
	31. 12. 2018	30. 9. 2019	IND 2019/ 2018	31. 12. 2018	30. 9. 2019	IND 2019/ 2018
Sredstva	553.542.206	576.696.251	104	572.242.060	595.485.433	104
Nekratkoročna sredstva	433.899.168	444.940.808	103	445.660.208	456.264.251	102
Kratkoročna sredstva	119.643.038	131.755.443	110	126.581.852	139.221.182	110
Kapital	362.644.965	377.774.988	104	393.878.805	409.358.865	104
Nekratkoročne obveznosti z rezervacijami in dolgoročne pasivne časovne razmejitev	137.848.415	145.740.530	106	124.316.097	132.074.039	106
Kratkoročne obveznosti	53.048.826	53.180.733	100	54.047.158	54.052.529	100
Finančne obveznosti	107.273.741	112.603.482	105	91.262.420	96.779.855	106

⁴ Poslovni izid iz poslovanja (EBIT) = razlika med poslovnimi prihodki in stroški poslovanja.

⁵ Poslovni izid iz poslovanja pred amortizacijo (EBITDA) = poslovni izid iz poslovanja (EBIT) + amortizacija.

⁶ Dodana vrednost = čisti prihodki od prodaje + usredstveni lastni proizvodi in storitve + drugi prihodki – stroški blaga, materiala, storitev – drugi poslovni odhodki brez prevrednotovalnih poslovnih odhodkov.

(v evrih)	Luka Koper, d. d.			Skupina Luka Koper		
	1 – 9 2018	1 – 9 2019	IND 2019/ 2018	1 – 9 2018	1 – 9 2019	IND 2019/ 2018
Naložbe						
Naložbe v nepremičnine, naprave in opremo, naložbene nepremičnine in neopredmetena sredstva ⁷	6.547.764	24.413.287	373	7.025.330	25.129.593	358

Kazalniki (v odstotkih)	1 – 9 2018	1 – 9 2019	IND 2019/ 2018	1 – 9 2018	1 – 9 2019	IND 2019/ 2018
	Dobičkonosnost prihodkov iz poslovanja (ROS) ⁸	33,7%	21,7%	64	33,7%	22,2%
Čista dobičkonosnost kapitala (ROE) ⁹	18,9%	12,1%	64	17,7%	11,5%	65
Čista dobičkonosnost sredstev (ROA) ¹⁰	11,9%	7,9%	67	11,7%	7,9%	67
EBITDA marža ¹¹	46,6%	34,4%	74	46,8%	35,0%	75
EBITDA marža iz tržne dejavnosti ¹²	47,6%	35,6%	75	47,7%	36,1%	76
Finančne obveznosti/kapital	34,7%	29,8%	86	27,7%	23,6%	85
Neto finančna zadolženost/EBITDA ¹³	0,4	0,4	99	0,2	0,1	62

Ladijski pretovor (v tonah)	1 – 9 2018	1 – 9 2019	IND 2019/ 2018	1 – 9 2018	1 – 9 2019	IND 2019/ 2018
	Ladijski pretovor	17.660.793	17.738.931	100	17.660.793	17.738.931

Število zaposlenih	1 – 9 2018	1 – 9 2019	IND 2019/ 2018	1 – 9 2018	1 – 9 2019	IND 2019/ 2018
	Število zaposlenih	1.034	1.540	149	1.217	1.699

⁷ Brez upoštevanja avansov za opremo

⁸ Dobičkonosnost prihodkov iz poslovanja (ROS) = poslovni izid iz poslovanja (EBIT) / čisti prihodki od prodaje

⁹ Čista dobičkonosnost kapitala (ROE) = čisti dobiček / povprečno stanje kapitala

Kazalnik je izračunan na osnovi analiziranih podatkov

¹⁰ Čista dobičkonosnost sredstev (ROA) = čisti dobiček / povprečno stanje sredstev

Kazalnik je izračunan na osnovi analiziranih podatkov

¹¹ EBITDA marža = poslovni izid iz poslovanja pred amortizacijo (EBITDA) / čisti prihodki od prodaje

¹² EBITDA marža iz tržne dejavnosti = poslovni izid iz poslovanja pred amortizacijo (EBITDA) / čisti prihodki od prodaje iz naslova tržne dejavnosti

¹³ Neto finančna zadolženost/EBITDA = (finančne obveznosti – denar in denarni ustrezniki) / EBITDA

Kazalnik je izračunan na osnovi analiziranih podatkov

Ključni kazalniki poslovanja družbe Luka Koper, d. d., in Skupine Luka Koper v obdobju januar – september 2019 v primerjavi z načrtom za obdobje januar – september 2019

(v evrih)	Luka Koper, d. d.			Skupina Luka Koper		
Iz izkaza poslovnega izida	NAČRT 1 – 9 2019	1 – 9 2019	IND 2019/ NAČRT 2019	NAČRT 1 – 9 2019	1 – 9 2019	IND 2019/ NAČRT 2019
Čisti prihodki od prodaje	176.875.805	170.822.838	97	180.296.839	173.820.118	96
Poslovni izid iz poslovanja (EBIT)	32.468.034	37.054.837	114	33.529.055	38.520.293	115
Poslovni izid iz poslovanja pred amortizacijo (EBITDA) ¹⁴	53.741.033	58.753.710	109	55.383.595	60.770.735	110
Poslovni izid iz financiranja	2.106.418	2.642.875	125	737.553	1.211.300	164
Poslovni izid pred davki	34.574.452	39.697.712	115	35.202.431	40.869.443	116
Čisti poslovni izid	28.936.578	33.598.174	116	29.419.026	34.536.727	117
Dodana vrednost ¹⁵	108.802.563	111.831.608	103	114.857.697	118.230.646	103

Iz izkaza finančnega položaja	NAČRT 30. 09. 2019	30. 09. 2019	IND 2019/ NAČRT 2019	NAČRT 30. 09. 2019	30. 09. 2019	IND 2019/ NAČRT 2019
Sredstva	560.916.228	576.696.251	103	580.419.551	595.485.433	103
Nekratkoročna sredstva	454.890.051	444.940.808	98	466.622.012	456.264.251	98
Kratkoročna sredstva	106.026.178	131.755.443	124	113.797.539	139.221.182	122
Kapital	369.781.582	377.774.988	102	403.189.101	409.358.865	102
Nekratkoročne obveznosti z rezervacijami in dolgoročne pasivne časovne razmejitev	142.829.102	145.740.530	102	129.025.309	132.074.039	102
Kratkoročne obveznosti	48.305.544	53.180.733	110	48.205.142	54.052.529	112
Finančne obveznosti	110.920.236	112.603.482	102	94.860.236	96.779.855	102

¹⁴ Poslovni izid iz poslovanja pred amortizacijo (EBITDA) = poslovni izid iz poslovanja (EBIT) + amortizacija.

¹⁵ Dodana vrednost = čisti prihodki od prodaje + usredstveni lastni proizvodi in storitve + drugi prihodki – stroški blaga, materiala, storitev – drugi poslovni odhodki brez prevrednotovalnih poslovnih odhodkov.

(v evrih)	Luka Koper, d. d.			Skupina Luka Koper		
	NAČRT 1 – 9 2019	1 – 9 2019	IND 2019/ NAČRT 2019	NAČRT 1 – 9 2019	1 – 9 2019	IND 2019/ NAČRT 2019
Naložbe						
Naložbe v nepremičnine, naprave in opremo, naložbene nepremičnine in neopredmetena sredstva ¹⁶	32.408.923	24.413.287	75	32.888.860	25.129.593	76

Kazalniki (v odstotkih)	NAČRT	1 – 9 2019	IND	NAČRT	1 – 9 2019	IND
	1 – 9 2019	1 – 9 2019	2019/ NAČRT 2019	1 – 9 2019	1 – 9 2019	2019/ NAČRT 2019
Dobičkonosnost prihodkov iz poslovanja (ROS) ¹⁷	18,4%	21,7%	118	18,6%	22,2%	119
Čista dobičkonosnost kapitala (ROE) ¹⁸	10,5%	12,1%	115	9,8%	11,5%	116
Čista dobičkonosnost sredstev (ROA) ¹⁹	6,9%	7,9%	114	6,8%	7,9%	116
EBITDA marža ²⁰	30,4%	34,4%	113	30,7%	35,0%	114
EBITDA marža iz tržne dejavnosti ²¹	32,2%	35,6%	111	32,5%	36,1%	111
Finančne obveznosti/kapital	30,0%	29,8%	99	23,5%	23,6%	100
Neto finančna zadolženost/EBITDA ²²	0,7	0,4	60	0,4	0,1	37

Ladijski pretovor (v tonah)	NAČRT	1 – 9 2019	IND	NAČRT	1 – 9 2019	IND
	1 – 9 2019	1 – 9 2019	2019/ NAČRT 2019	1 – 9 2019	1 – 9 2019	2019/ NAČRT 2019
Ladijski pretovor	18.213.651	17.738.931	97	18.213.651	17.738.931	97

Število zaposlenih	NAČRT	1 – 9 2019	IND	NAČRT	1 – 9 2019	IND
	1 – 9 2019	1 – 9 2019	2019/ NAČRT 2019	1 – 9 2019	1 – 9 2019	2019/ NAČRT 2019
Število zaposlenih	1.524	1.540	101	1.691	1.699	100

¹⁶ Brez upoštevanja avansov za opremo.

¹⁷ Dobičkonosnost prihodkov iz poslovanja (ROS) = poslovni izid iz poslovanja (EBIT) / čisti prihodki od prodaje.

¹⁸ Čista dobičkonosnost kapitala (ROE) = čisti dobiček / povprečno stanje kapitala.

Kazalnik je izračunan na osnovi anualiziranih podatkov.

¹⁹ Čista dobičkonosnost sredstev (ROA) = čisti dobiček / povprečno stanje sredstev.

Kazalnik je izračunan na osnovi anualiziranih podatkov.

²⁰ EBITDA marža = poslovni izid iz poslovanja pred amortizacijo (EBITDA) / čisti prihodki od prodaje.

²¹ EBITDA marža iz tržne dejavnosti = poslovni izid iz poslovanja pred amortizacijo (EBITDA) / čisti prihodki od prodaje iz naslova tržne dejavnosti.

²² Neto finančna zadolženost/EBITDA = (finančne obveznosti – denar in denarni ustrezniki) / EBITDA.

Kazalnik je izračunan na osnovi anualiziranih podatkov.

2 Uvodno pojasnilo

Skladno z določili Zakona o trgu finančnih instrumentov, Pravili Ljubljanske borze vrednostnih papirjev in skladno s Priporočili javnim delniškim družbam za obveščanje Ljubljanske borze vrednostnih papirjev, družba Luka Koper, d. d., Vojkovo nabrežje 38, 6501 Koper objavlja Nerevidirano poročilo o poslovanju Skupine in družbe Luka Koper, d. d., v obdobju januar – september 2019.

Nerevidirano poročilo o poslovanju Skupine in družbe Luka Koper, d. d., v obdobju januar – september 2019 je na vpogled na sedežu družbe Luka Koper, d. d., Vojkovo nabrežje 38, 6501 Koper in na spletni strani družbe www.luka-kp.si, in sicer od 29. novembra 2019 dalje.

Pomembnejše spremembe podatkov, ki so vsebovani v prospektu za borzno kotacijo, družba sproti objavlja v sistemu elektronskega obveščanja Ljubljanske borze SEOnet.

Nerevidirano poročilo o poslovanju Skupine in družbe Luka Koper, d. d., v obdobju januar – september 2019 je obravnaval nadzorni svet družbe na redni seji dne 29. novembra 2019.

3 Predstavitev Skupine Luka Koper

3.1 Osebna izkaznica družbe Luka Koper, d. d., na dan 29. novembra 2019

Ime družbe	LUKA KOPER, pristaniški in logistični sistem, delniška družba
Skrajšano ime družbe	Luka Koper, d. d.
Sedež družbe	Koper
Poslovni naslov	Koper, Vojkovo nabrežje 38, 6000 Koper/Capodistria
Pravnoorganizacijska oblika	Delniška družba d. d.
	Telefon: 05 66 56 100
	Faks: 05 63 95 020
	Elektronska pošta: portkoper@luka-kp.si
	Spletna stran: www.luka-kp.si
	Trajnostni razvoj: http://www.zivetispristaniscem.si
Vpis v sodni register	Okrožno sodišče v Kopru pod vložno številko 066/10032200
Matična številka	5144353000
Davčna številka	SI 89190033
Osnovni kapital družbe	58.420.964,78 evra
Število delnic	14.000.000 navadnih kosovnih delnic
Kotacija delnic	Prva kotacija Ljubljanske borze
Oznaka delnice	LKPG
Predsednik uprave	Dimitrij Zadel
Član uprave	Metod Podkrižnik
Članica uprave	mag. Irma Gubanec
Član uprave - delavski direktor	Vojko Rotar
Predsednik nadzornega sveta	mag. Uroš Ilič
Osnovna dejavnost družbe	Storitveno podjetje; pristaniški in logistični sistem
Dejavnosti v Skupini Luka Koper	Različne storitvene dejavnosti

3.2 Organiziranost Skupine Luka Koper

V Skupini Luka Koper so povezane družbe, ki z različnimi storitvami zaokrožajo celovito ponudbo pristanišča.

Skupina Luka Koper na dan 30. septembra 2019

- Luka Koper, d. d.
- Odvisne družbe
 - Luka Koper INPO, d. o. o., 100 %
 - Adria Terminali, d. o. o., 100 %
 - Luka Koper Pristan, d. o. o., 100 %
 - Logis-Nova, d. o. o., 100 %
 - Adria Investicije, d. o. o., 100 %
 - TOC, d. o. o., 68,13 %

Pridružene družbe

- Adria Transport, d. o. o., 50 %
- Adria-Tow, d. o. o., 50 %
- Adriaфин, d. o. o., 50 %
- Avtoservis, d. o. o., 49 %

4 Organi upravljanja in nadzora

Uprava družbe Luka Koper, d. d.

Upravo družbe Luka Koper, d. d., so na dan 30. septembra 2019 sestavljali:

- Dimitrij Zadel, predsednik uprave, začetek petletnega mandata: 29. december 2017,
- Metod Podkrižnik, član uprave, začetek petletnega mandata: 29. december 2017,
- mag. Irma Gubanec, članica uprave, začetek petletnega mandata: 29. december 2017,
- Vojko Rotar, član uprave – delavski direktor, začetek petletnega mandata: 16. februar 2018.

Predstavitev članov uprave je dostopna tudi na spletni strani družbe <https://luka-kp.si/slo/vodstvo-druzbe-193>.

Nadzorni svet družbe Luka Koper, d. d.

Nadzorni svet družbe Luka Koper, d. d., šteje devet članov. Šest članov voli skupščina, tri iz vrst zaposlenih pa svet delavcev družbe. Mandat članov nadzornega sveta traja štiri leta.

Nadzorni svet so na dan 30. septembra 2019 sestavljali:

Imenovani s strani kapitala

- mag. Uroš Ilić, predsednik nadzornega sveta, začetek štiriletnega mandata: 1. julij 2017 (28. skupščina delničarjev),
- mag. Andraž Lipolt, namestnik predsednika nadzornega sveta, začetek štiriletnega mandata: 1. julij 2017 (28. skupščina delničarjev),
- dr. Rado Antolovič, član nadzornega sveta, začetek štiriletnega mandata: 1. julij 2017 (28. skupščina delničarjev),
- mag. Milan Jelenc, član nadzornega sveta, začetek štiriletnega mandata: 1. julij 2017 (28. skupščina delničarjev),
- Barbara Nose, članica nadzornega sveta, začetek štiriletnega mandata: 1. julij 2017 (28. skupščina delničarjev),
- mag. Tamara Kozlovič, članica nadzornega sveta, začetek štiriletnega mandata: 22. avgust 2019 (32. skupščina delničarjev).

Imenovani s strani zaposlenih

- Mladen Jovičić, član nadzornega sveta, začetek štiriletnega mandata: 8. april 2017,
- Marko Grabljevec, član nadzornega sveta, začetek štiriletnega mandata: 18. januar 2016,
- Rok Parovel, član nadzornega sveta, začetek štiriletnega mandata: 12. september 2016.

Zunanja članica revizijske komisije nadzornega sveta

mag. Mateja Treven, imenovana z dnem 22. februar 2019.

POSLOVNO POROČILO

5 Pregled pomembnejših dogodkov, novosti in dosežkov v obdobju januar - september 2019

JANUAR

- Vlada Republike Slovenije je soglasno sprejela investicijski program za projekt drugega železniškega tira Divača–Koper in s tem prižgala zeleno luč za pričetek pripravljanih del.
- Luka Koper je objavila prvo javno naročilo za izbor zunanjih pogodbenih podjetij, in sicer za storitev industrijskega čiščenja.
- Luka Koper, d. d., je v letu 2018 začela ter januarja 2019 zaključila postopek refinanciranja dela prejetih dolgoročnih posojil, v okviru katerega je z dvema bankama, tj. Banko Intesa Sanpaolo, d. d., in SID, d. d., podpisala pogodbi za dolgoročni, 10-letni posojili v skupni višini 43,7 milijona evrov, od tega z vsako od navedenih bank za polovico. Z refinanciranjem dela posojil se podaljšuje ročnost virov financiranja družbe ob sočasni zamenjavi dela virov financiranja, vezanih na variabilno obrestno mero, z viri, vezanimi na fiksno obrestno mero, in znižuje stroške financiranja.
- Ob zaključku davčnega inšpekcijskega nadzora FURS v zvezi z obračunom DDPO za leto 2017 je Luka Koper, d. d., prejela odločbo o dodatni odmeri davka ter obveznost poravnala. Na odločbo se je družba pritožila.
- Dne 15. januarja 2019 je Luka Koper s strani Ministrstva za infrastrukturo prejela zahtevek za izstavitev zemljiškoknjižnih dovolil za nekatera zemljišča.

FEBRUAR

- Vlada Republike Slovenije je na podlagi Zakona o izgradnji, upravljanju in gospodarjenju z drugim tirom železniške proge Divača–Koper izdala Uredbo o podrobnejši določitvi vrst tovara, ki se uvrščajo v posamezno kategorijo tovara za odmero takse na pretovor.
- Luka Koper se je v kategoriji velikih podjetij uvrstila v skupino sedmih finalistov raziskovalnega projekta Zlata nit 2018, ki izbira in nagrajuje najuglednejše in najuspešnejše zaposlovalce.

MAREC

- Luka Koper je pričela plačevati takso na pretovor, ki je namenjena projektu drugega tira Divača-Koper.
- Na Luškem dnevu v Kairu so se predstavniki Luke Koper srečali z egiptovskimi poslovnimi partnerji.
- Ob slovenskem Dnevu pomorstva je pod okriljem Ministrstva za infrastrukturo, Uprave Republike Slovenije za pomorstvo, Fakultete za pomorstvo in promet in Luke Koper potekala okrogla miza o varovanju morskega okolja.
- Pričela se je letošnja sezona potniških ladij. Odprla jo je križarka Viking Star.
- Pristanišča Koper, Benetke in Trst so podpisala protokol o sodelovanju na področju varnosti v pristaniščih.
- Na konferenci Transport in logistika jugovzhodne Evrope in Podonavja je Luka Koper prejela nagrado Brand Leader Award 2019.

APRIL

- Luka Koper se je udeležila največjega svetovnega sejma turističnega križarjenja Seatrade Cruise Global 2019 v Miamiu.
- Luka Koper je postala častni član Združenja poljskih regij na koridorju Baltik-Adriatik.
- S ciljem promocije slovenskega sektorja transporta in logistike so se predstavniki Luke Koper pridružili delegaciji Gospodarske zbornice Slovenije na obisku v Indiji.
- Luka Koper je podelila priznanja najboljšim dobaviteljem v letu 2018. Prejele so jih družbe GES, Varmig in Metalna – SRM.
- Luka Koper je svoje razvojne načrte predstavila vodjem občinskih uradov in svetnikom Mestne občine Koper.

MAJ

- 10. maja 2019 je bil odprt nov, drugi uradni vhod v Luko Koper. Srminski vhod bo olajšal dostop v pristanišče, zmanjšal promet tovornjakov v mestu ter pripomogel k boljšim in varnejšim storitvam pristanišča.
- Podpisana je bila pogodba za izgradnjo RO-RO veza v tretjem bazenu.
- Zaključen je bil postopek oddaje javnega naročila za izgradnjo testnih pilotov za prvi pomol.
- Na portalu javnih naročil je bil objavljen razpis za izbor izvajalca izgradnje garažne hiše.
- Podpisana je bila pogodba za izgradnjo t.i. šeste skupine tirov v zaledju tretjega bazena. Nov železniški dostop bo skrajšal transportne poti do nakladalnih točk, povečal produktivnost in varnost ter omogočil prihod daljših vlakovnih kompozicij.

- Dne 22. maja 2019 je družba prejela sklep o zaključku inšpekcijskega postopka iz leta 2017 glede preseganja hrupa v smeri Kopra.
 - V pristanišče je priplula Maersk Hamburg, največja kontejnerska ladja doslej, z nosilnostjo 15.200 TEU kontejnerskih enot.
 - Na Luškem dnevu v Varšavi se je Luka Koper predstavila poljskim poslovnim partnerjem.
 - Obratovati je pričela nova redna kontejnerska železniška povezava med kontejnerskim terminalom Luke Koper in avstrijskima terminaloma Enns in Salzburg.
 - Na tradicionalnem Pristaniškem dnevu si je več kot 4.000 obiskovalcev lahko ogledalo pristanišče in njegove dejavnosti.
 - Luka Koper je bila ponovno, že tretjič, izbrana na mednarodnem razpisu nemške korporacije Daimler, kot najprimernejše pristanišče za transport avtomobilov iz Evrope na Daljnji Vzhod.
 - Luka Koper je svoje storitve predstavila na specializiranem sejmu za projektne tovore Breakbulk Europe.
 - Luka Koper je v Beogradu organizirala vsakoletno srečanje s poslovnimi partnerji iz Srbije.
 - Luka Koper je na Dunaju predstavnikom japonskih podjetij, ki delujejo v Evropi, predstavila prednosti transportne poti preko Kopra.
 - Luka Koper je uvedla elektronski sistema najave kamionov (VBS – Vehicle booking system).
 - Luka Koper je na forumu o spoštovanju človekovih pravic podpisala zavezo, da bo pri svojem poslovanju spoštovala človekove pravice.
 - Francoski ladjar CMA CGM je uvedel nov redni kontejnerski ladijski servis med Kopro in alžirskim pristaniščem Skikda.

JUNIJ

- Delničarji družbe Luka Koper, d. d., so se dne 28. junija 2019 zbrali na 31. skupščini družbe. Na njej so delničarji:
 - sprejeli sklep o predlogu uporabe bilančnega dobička za leto 2018 v višini 29.252.442,43 evra:
 - del bilančnega dobička v znesku 18.620.000,00 evra se uporabi za izplačilo dividend v bruto vrednosti 1,33 evra na navadno delnico,
 - preostanek bilančnega dobička v znesku 10.632.442,43 evra ostane nerazporejen.

- za poslovno leto 2018 podelili razrešnico upravi ter članom nadzornega sveta razen Mladenu Jovičiču.
 - sprejeli spremembe in dopolnitve Statuta družbe.
- Luka Koper je skupaj z 19. logističnimi podjetji in pod okriljem javne agencije Spirit predstavila slovensko transportno pot na največjem logističnem sejmu Transport Logistic v Munchnu.
- V okviru srečanja voditeljev držav, združenih v t.i. Pobudo treh morij, je Luka Koper sodelovala na poslovnem forumu, v panelu transport.
- Na sejmu EXPO, ki je potekal v kitajskem Ningboju, je Luka Koper skupaj z nekaterimi slovenskimi podjetji predstavila prednosti južne transportne poti v Evropo preko Kopra. Z državno delegacijo je obiskala tudi največjega kitajskega ladjarja Cosco.
- Zaradi železniške nesreče pri Hrastovljah je bilo koprsko pristanišče štiri dni brez železniške povezave z zaledjem.
- Luka Koper se je predstavila na Dnevu avstrijske logistike v Linzu.
- V publikaciji Luški vozli, ki jo je prejelo 15.300 gospodinjestev v Mestni občini Koper in Občini Ankaran, je Luka Koper predstavila svoje aktivnosti na področju trajnostnega razvoja in načrtovane investicije.
- Po poročanju specializiranega avstrijskega časnika Verkehr, je bila Luka Koper tudi v letu 2018 najpomembnejše pristanišče za avstrijski prekomorski promet.
- Luka Koper je za 21. avgust 2019 sklicala 32. skupščino delničarjev, kjer so lastniki glasovali o novem predstavniku v nadzornem svetu.
- Ljubljanska in Zagrebška borza sta pričeli izračunavati skupni indeks ADRIAprime, katerega sestavljajo izbrane družbe prve kotacije obeh borz. Med njimi je tudi Luka Koper, d. d.

JULIJ

- Začela se je vgradnja testnih pilotov za podaljšanje prvega pomola, ki bo zagotovil nadaljnji razvoj in povečal mednarodno konkurenčnost pristanišča.
- Luka Koper je prejela nagrado za najboljše podjetje v regiji jugovzhodne in srednje Evrope po izboru Neodvisne evropske agencije za izbor in promocijo najuspešnejših poslovnežev in podjetij.
- Agencija Združenih narodov za trgovino in razvoj (UNCTAD) je objavila lestvico najbolj povezanih kontejnerskih pristanišč po indeksu LSCI (Liner Shipping Connectivity). Luka Koper se je uvrstila na 80. mesto in je najvišje uvrščena kontejnerska luka v Jadranu.

AVGUST

- Izbran je bil izvajalec za gradnjo garažne hiše na terminalu za avtomobile, kar bo povečalo skladiščne zmogljivosti za vozila.
- Dne 21. avgusta 2019 je potekel mandat članici nadzornega sveta Sabini Mozetič. Z dnem 22. avgust 2019 je bila za novo članico nadzornega sveta imenovana mag. Tamara Kozlovič.
- Na potniškem terminalu Luke Koper je pristala največja potniška ladja v letošnji sezoni, ladja za križarjenje MS Koningsdam.

SEPTEMBER

- Z delom je pričela prva skupina delavcev iz t.i. drugega stebra nove strategije, ki bodo nekatera pristaniška dela izvajali preko kadrovskih agencij.
- Rail Cargo Operator Hungary (RCO) je vzpostavil nov redni železniški servis med romunskim mestom Ploiesti in kontejnerskim terminalom Luke Koper.
- V Kopru je potekala konferenca ob odprtju evropskega koridorja RFC11 ali Jantarjeve železniške poti, katerega del je, kot edino pristanišče, Luka Koper.

6 Pomembnejši dogodki po zaključku poslovnega obdobja

OKTOBER

- Multinacionalka Yusen je kot prvi japonski logist odprla svoje predstavništvo v Kopru.
- Luka Koper je gostila gospodarsko delegacijo iz Savdske Arabije in gospodarsko delegacijo Japonske.
- Luko Koper je obiskala delegacija kitajskega ladjarja COSCO, ki je eden največjih kontejnerskih ladjarjev na svetu in beleži v zadnjih letih najvišji odstotek rasti pretovora v Kopru, v primerjavi z ostalimi prisotnimi ladjarji.
- Na Potniškem terminalu je bil dosežen nov mejnik, število potnikov je doseglo 110.505, kar je več od dosedanjega letnega rekorda.

NOVEMBER

- V mesecu novembru je Luka Koper na ključnih trgih organizirala t.i. Luške dneve, tradicionalna jesenska druženja s poslovnimi partnerji. Poslovnim partnerjem v Pragi, Budimpešti, Bratislavi in na Dunaju, je predstavila potek naložb, ki so trenutno v teku ter pomembnejše pridobitve minulega leta.

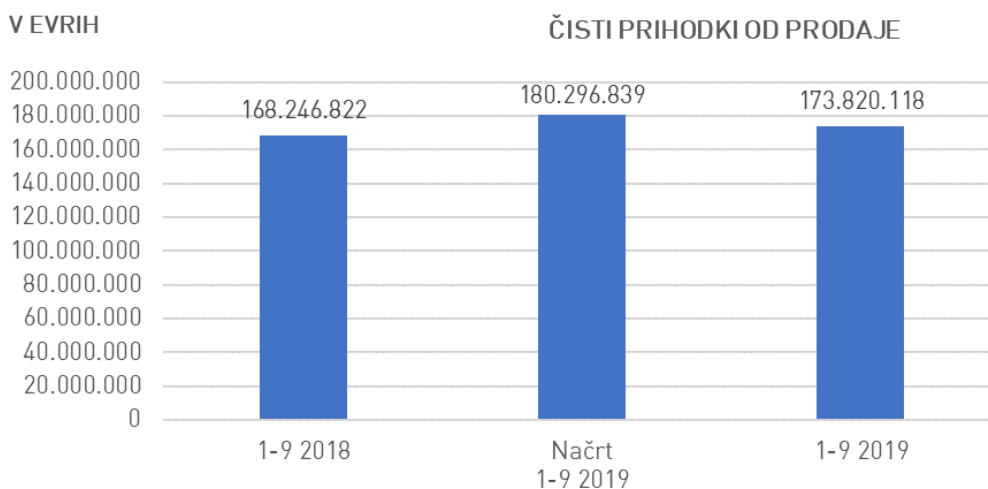
7 Analiza uspešnosti poslovanja v obdobju januar – september 2019

7.1 Poslovanje SKUPINE LUKA KOPER v obdobju januar – september 2019

ČISTI PRIHODKI OD PRODAJE

Čisti prihodki od prodaje so v obdobju januar – september 2019 znašali 173,8 milijona evrov, kar je za 3 odstotke oziroma za 5,6 milijona evrov več kot v obdobju januar – september leta 2018.

Čisti prihodki od prodaje Skupine Luka Koper



Čisti prihodki od prodaje Skupine Luka Koper iz naslova tržne dejavnosti so v obdobju januar – september 2019 presegle rezultat predhodnega leta za 2 odstotka oziroma za 3,2 milijona evrov, prihodki iz naslova izvajanja gospodarske javne službe rednega vzdrževanje pristaniške infrastrukture, namenjene za javni promet, pa so presegle rezultat predhodnega leta za 75 odstotkov oziroma za 2,4 milijona evrov. To je posledično vplivalo na to, da so bili skupni prihodki Skupine v obdobju januar - september leta 2019 za 3 odstotke oziroma za 5,6 milijona evrov višji od prihodkov doseženih v obdobju januar - september leta 2018.

Ob enakem doseženem ladijskem pretovoru kot preteklo leto, so čisti prihodki iz naslova tržne dejavnosti presegli čiste prihodke iz naslova tržne dejavnosti predhodnega leta za 2 odstotka oziroma za 3,2 milijona evrov. Višji prihodki so bili doseženi predvsem iz naslova skladiščenja zaradi počasnejše odpreme blaga, iz naslova dviga nekaterih cen in ugodnejše strukture pretovora.

USREDSTVENI LASTNI PROIZVODI IN STORITVE

Usredstveni lastni proizvodi in storitve so v obdobju januar – september 2019 znašali 74,4 tisoč evrov, kar je za 9 odstotkov oziroma za 780,5 tisoč evrov manj kot v letu 2018. S 1. oktobrom 2018 je bila iz družbe Luka Koper INPO, d. o. o., na družbo Luka Koper, d. d., prenesena enota vzdrževanja pristaniške infrastrukture, kar je vplivalo na padec usredstvenih lastnih proizvodov in storitev.

DRUGI PRIHODKI

Drugi prihodki Skupine Luka Koper so v obdobju januar - september leta 2019 znašali 3,4 milijona evrov, kar je za 75 odstotkov oziroma za 10,1 milijona evrov manj kot v letu 2018. V obdobju januar - september 2018 je bila v okviru drugih prihodkov pripoznana prejeta odškodnina iz naslova nesreče, ko se je zaradi trka ladje med neurjem v juniju leta 2017 poškodovalo ter zrušilo obalno mostno dvigalo, v višini 9,3 milijona evrov.

V obdobju januar - september leta 2019 največje druge prihodke predstavljajo prihodki iz naslova subvencij, dotacij in podobnih prihodkov v višini 1,2 milijona evrov, ki se nanašajo predvsem na prihodke iz naslova črpanja zadržanih prispevkov plač v višini namensko porabljenih sredstev v odvisni družbi Luka Koper INPO, d. o. o., ter prejete odškodnine in kazni v višini 1,2 milijona evrov; od tega znašajo prihodki iz naslova razmejene odškodnine za zrušeno obalno mostno dvigalo 448,8 tisoč evrov.

POSLOVNI ODHODKI

Poslovni odhodki Skupine Luka Koper so v obdobju januar – september 2019 znašali 138,8 milijona evrov, kar je za 10 odstotkov oziroma za 12,9 milijona evrov več kot v letu 2018. V okviru poslovnih odhodkov so se v primerjavi z letom 2018 povečale vse vrste stroškov razen stroškov storitev in drugih poslovnih odhodkov.

Stroški materiala Skupine Luka Koper so v obdobju januar - september leta 2019 znašali 12,8 milijona evrov, kar je za 1 odstotek oziroma za 163,4 tisoč evrov več kot v letu 2018. Povečali so se stroški nadomestnih delov, nekoliko pa so se zmanjšali stroški energije.

Stroški storitev Skupine Luka Koper so v prvih devetih mesecih leta 2019 znašali 40,2 milijona evrov, kar je za 1 odstotek oziroma za 567 tisoč evrov manj kot v letu 2018. V letu 2019 so se za 26 odstotkov oziroma za 5,8 milijona evrov znižali stroški pristaniških storitev, saj je Skupina pristopila k izvajanju akcijskega načrta implementacije strategije pristaniških storitev. V višini 44 odstotkov oziroma 1,9 milijona evrov pa so se povečali stroški storitev vzdrževanja. S 1. marcem 2019 je družba Luka Koper, d. d., pričela plačevati takso na pretovor, ki je za obdobje marec – september 2019 znašala 3,5 milijona evrov, kar je povečalo stroške drugih storitev.

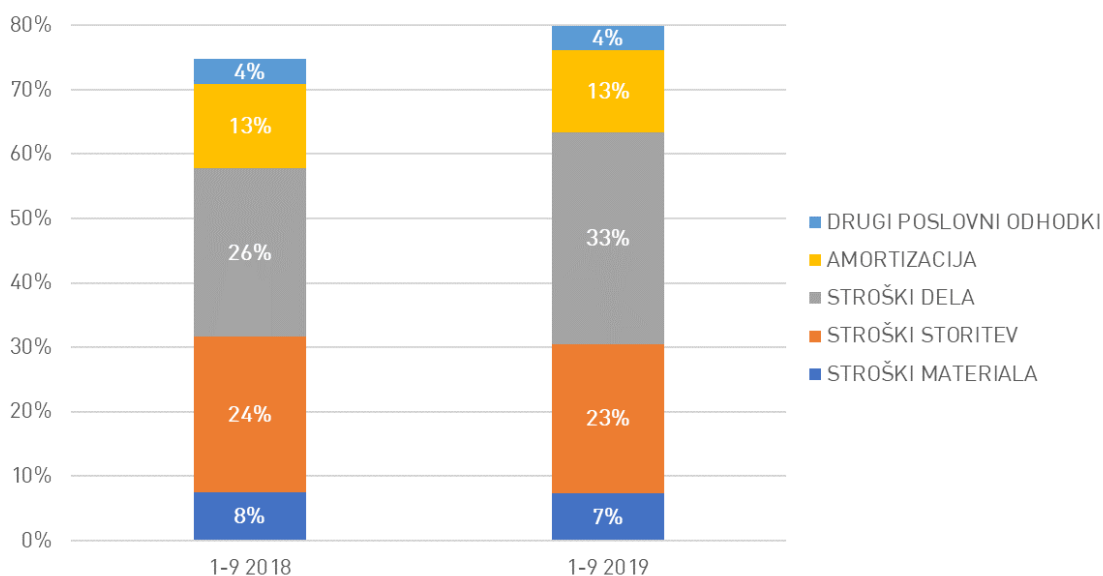
Stroški dela Skupine Luka Koper so v obdobju januar – september 2019 znašali 57,2 milijona evrov, kar je za 30 odstotkov oziroma za 13,3 milijona evrov več kot v letu 2018. Na povišanje je vplivalo večje število zaposlenih. Družbe Skupine Luka Koper so imele na dan 30. septembra 2019 skupaj 1.699 zaposlenih, kar predstavlja glede na stanje 30. septembra 2018 povečanje za 40 odstotkov oziroma za 482 zaposlenih. V Skupini Luka Koper je bilo v obdobju januar - september leta 2019 realiziranih 468 novih zaposlitev, od tega 284 zaposlitev v okviru izvajanja akcijskega načrta implementacije strategije pristaniških storitev.

Stroški amortizacije Skupine Luka Koper so v prvih devetih mesecih leta 2019 znašali 22,3 milijona evrov, kar je za 1 odstotek oziroma za 225,6 tisoč evrov več kot v enakem obdobju leta 2018.

Drugi poslovni odhodki so v obdobju januar – september 2019 znašali 6,4 milijona evrov, kar je za 4 odstotke oziroma za 237 tisoč evrov manj kot v letu 2018.

Delež poslovnih odhodkov v čistih prihodkih od prodaje je v obdobju januar - september leta 2019 znašal 79,9 odstotka, kar je za 5 odstotnih točki več kot v primerjalnem obdobju leta 2018. V primerjavi z letom 2018 se je povečal delež stroškov dela v čistih prihodkih od prodaje, deleži stroškov materiala in storitev so se zmanjšali, deleži stroškov amortizacije in drugih poslovnih odhodkov pa so ostali na enakih ravneh.

Delež posameznih poslovnih odhodkov v čistih prihodkih od prodaje Skupine Luka Koper



POSLOVNI IZID IZ POSLOVANJA (EBIT)

Poslovni izid iz poslovanja (EBIT) Skupine Luka Koper je v obdobju januar - september leta 2019 znašal 38,5 milijona evrov, kar je za 32 odstotkov oziroma za 18,2 milijona evrov manj kot v letu 2018. Na nižji poslovni izid iz poslovanja (EBIT) v letu 2019, glede na leto 2018, so vplivali za 13,3 milijona evrov višji stroški dela, za 3,5 milijona evrov višji stroški takse na pretovor ter v letu 2018 prejeta odškodnina za dvigalo v višini 9,3 milijona evrov. Brez prejete odškodnine za dvigalo v letu 2018 in 2019, brez prodaje objekta s pripadajočim zemljiščem v Prisojeh v letu 2018, brez odprave rezervacij iz naslova tožbe v letu 2018 in brez takse na pretovor v letu 2019, bi bil poslovni izid iz poslovanja (EBIT) v obdobju januar – september 2019 za 10 odstotkov oziroma za 4,5 milijona evrov nižji od doseženega v letu 2018.

Poslovni izid iz poslovanja pred amortizacijo (EBITDA) Skupine Luka Koper je v obdobju januar – september leta 2019 znašal 60,8 milijonov evrov, kar je za 23 odstotkov oziroma za 18 milijonov evrov manj kot v letu 2018.

EBITDA marža Skupine Luka Koper je v obdobju januar - september 2019 znašala 35 odstotkov, kar je za 25 odstotkov oziroma za 11,9 odstotnih točk manj kot v letu 2018.

POSLOVNI IZID IZ FINANCIRANJA IN POSLOVNI IZID PRED OBDAVČITVIJO

Poslovni izid iz financiranja je v obdobju januar – september 2019 znašal 1,2 milijona evrov, v primerljivem obdobju leta 2018 pa je Skupina Luka Koper dosegla finančni izid v višini 667,3 tisoč evrov. V letu 2019 so bili višji finančni prihodki iz deležev v drugih družbah v višini 278,4 tisoč evrov, zmanjšali pa so se finančni odhodki iz naslova posojil pri bankah v višini 284,8 tisoč evrov, zaradi izvedenega refinanciranja dražjih posojil s cenejšimi. Rezultati pridruženih družb so v letu 2019 povečali poslovni izid pred davki Skupine Luka Koper za 1,1 milijona evrov, kar je za 24 odstotkov oziroma za 359 tisoč evrov več kot v letu 2018.

ČISTI POSLOVNI IZID

Čisti poslovni izid Skupine Luka Koper je v obdobju januar – september 2019 znašal 34,5 milijona evrov, kar je za 29 odstotkov oziroma za 14 milijonov evrov manj kot v letu 2018. Brez prejete odškodnine za dvigalo v letu 2018 in 2019, brez prodaje objekta s pripadajočim zemljiščem v Prisojah v letu 2018, brez odprave rezervacij iz naslova tožbe v letu 2018 in brez takse na pretovor v letu 2019, bi bil čisti poslovni izid v obdobju januar – september 2019 za 7 odstotkov oziroma za 2,6 milijona evrov nižji od doseženega v letu 2018.

FINANČNI POLOŽAJ IN FINANČNO UPRAVLJANJE

Na dan 30. septembra 2019 je bilančna vsota Skupine Luka Koper znašala 595,5 milijona evrov, v primerjavi s stanjem 31. decembra 2018 se je povečala za 4 odstotke oziroma za 23,2 milijona evrov.

77 odstotkov bilančne vsote Skupine Luka Koper so na dan 30. septembra 2019 predstavljala nekratkoročna sredstva. Glede na zadnji dan leta 2018 so se povečala za 2 odstotka oziroma za 10,6 milijona evrov. Za 6,9 milijona evrov so se povečala druga sredstva med katerimi so izkazani dani predujme za nakup oziroma gradnjo nepremičnin, naprav, opreme, naložbenih nepremičnin ali neopredmetenih sredstev, pri katerih teh sredstev še nima v posesti.

Kratkoročna sredstva Skupine Luka Koper so bila na dan 30. septembra 2019 za 10 odstotkov oziroma za 12,6 milijona evrov večja kot 31. decembra 2018.

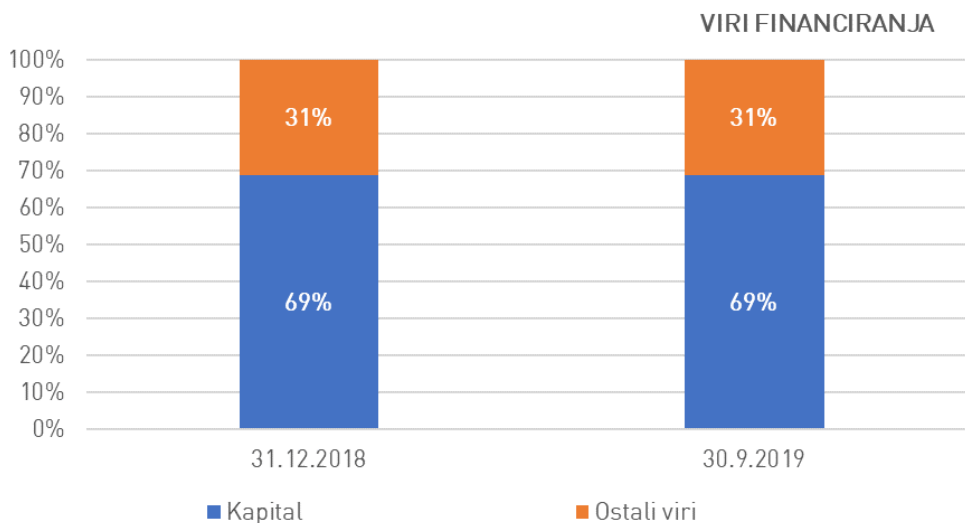
Za 5,4 milijona evrov se je povečalo stanje denarja in denarnih ustreznikov. Poslovne in druge terjatve so znašale 51 milijonov evrov, kar je za 12 odstotkov oziroma za 5,4 milijona evrov več kot v letu 2018. Povečale so se poslovne terjatve do kupcev. Druge terjatve so se povečale za 6,1 milijona evrov, od tega za 3,1 milijona evrov iz naslova povečanja kratkoročno odloženih stroškov, ki se nanašajo na odločbo Finančne uprave Republike Slovenije v zvezi z obračunom davka od dohodka pravnih oseb za leto 2017. Družba se je na odločbo pritožila.

Kapital Skupine Luka Koper je na dan 30. septembra 2019 znašal 409,3 milijona evrov, kar je za 4 odstotke oziroma za 15,5 milijona evrov več kot na zadnji dan leta 2018. Kapital se je povečal iz naslova prenesenega čistega poslovnega izida. Kapital je na dan 30. septembra 2019 predstavljal 68,7 odstotka bilančne vsote.

Nekratkoročne obveznosti z dolgoročnimi rezervacijami in dolgoročnimi pasivnimi časovnimi razmejitvami Skupine Luka Koper so bile na dan 30. septembra 2019 za 6 odstotkov oziroma za 7,8 milijona evrov višje kot na dan 31. decembra 2018. Povečala so se nekratkoročna posojila iz naslova uspešno zaključenega postopka refinanciranja obstoječih bančnih virov z novimi, cenejšimi bančnimi posojili z 10-letno ročnostjo. Luka Koper, d. d., je januarja 2019 z bankama Intesa Sanpalo, d. d., in SID, d. d., podpisala dolgoročni posojilni pogodbi v skupni višini 43,7 milijonov evrov, kar posledično podaljšuje ročnost virov financiranja. Obe posojilni pogodbi sta vezani na nižjo, fiksno obrestno mero.

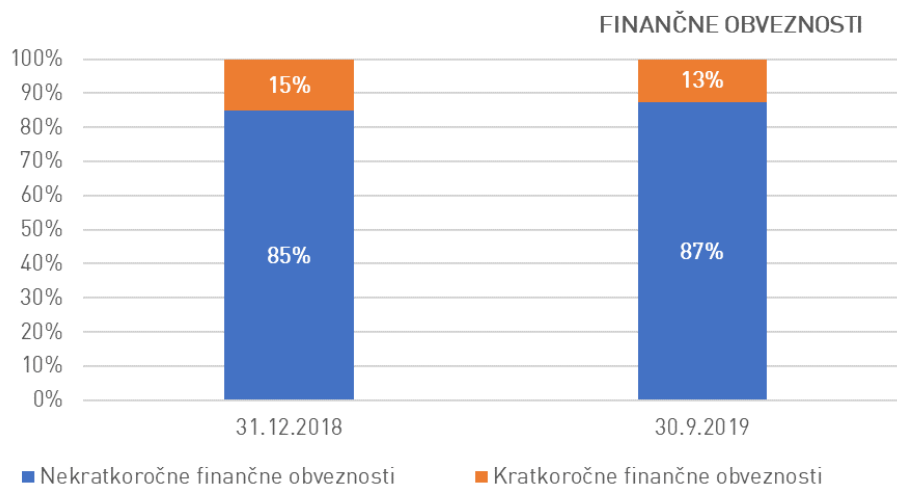
Kratkoročne obveznosti Skupine Luka Koper so bile na dan 30. septembra 2019 na enaki ravni kot 31. decembra 2018. Kratkoročna posojila so se zmanjšala za 2,1 milijona evrov, obveznosti iz naslova davka od dohodka so se zmanjšale za 9,2 milijona evrov, vnaprej vračunani stroški oziroma odhodki so se povečali za 11,9 milijona evrov.

Struktura obveznosti do virov sredstev Skupine Luka Koper



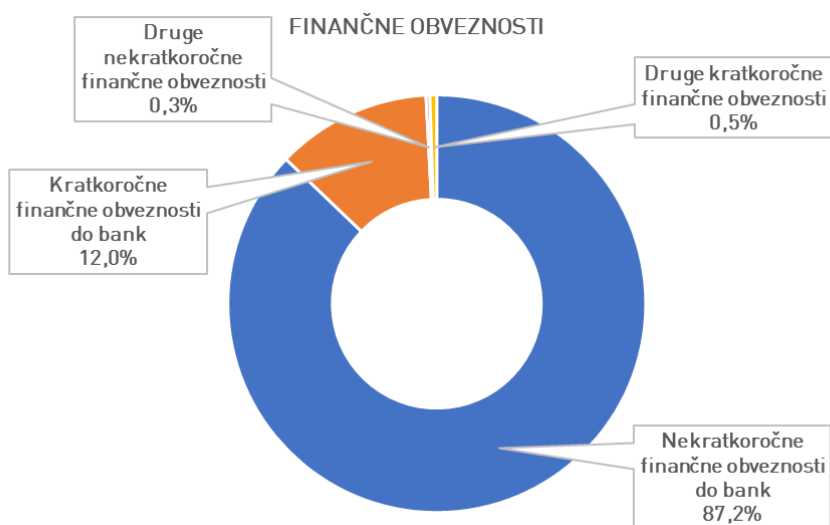
Finančne obveznosti Skupine Luka Koper so na dan 30. septembra 2019 znašale 96,8 milijona evrov, kar je za 6 odstotkov oziroma za 5,5 milijona evrov več kot 31. decembra 2018. Povečala so se nekratkoročna posojila.

Struktura finančnih obveznosti do virov sredstev Skupine Luka Koper po ročnosti



Ne kratkoročne finančne obveznosti do bank Skupine Luka Koper so na dan 30. septembra 2019 predstavljale 87,2 odstotka celotnih finančnih obveznosti. Njihov delež se je v primerjavi z zadnjim dnevem leta 2018 povečal za 2,3 odstotne točke.

Finančne obveznosti Skupine Luka Koper na dan 30. september 2019



Finančne obveznosti Skupine Luka Koper so na dan 30. september 2019 vezane na variabilno obrestno mero, z izjemo dveh novih bančnih posojil, ki sta bili sklenjeni v mesecu januarju 2019 po ugodnejši, fiksni obrestni meri. Delež posojil, vezanih na variabilno obrestno mero je tako na dan 30. septembra 2019 znašal 54,45 odstotka, delež vseh posojil s fiksno

obrestno mero pa 44,55 odstotka. Na tak način je Skupina znižala skupne stroške financiranja, prav tako pa bistveno znižala izpostavljenost obrestnemu tveganju.

Delež finančnih obveznosti v kapitalu je na dan 30. septembra 2019 znašal 23,6 odstotka, kar je za 4 odstotne točke manj kot 31. decembra 2018.

Uresničevanje načrtov Skupine Luka Koper

Čisti prihodki od prodaje Skupine Luka Koper so v obdobju januar - september leta 2019 znašali 173,8 milijona evrov, kar je za 4 odstotke oziroma za 6,5 milijona evrov manj od načrtovanih čistih prihodkov od prodaje.

Čisti prihodki od prodaje Skupine iz naslova tržne dejavnosti so v obdobju januar – september 2019 zaostali za načrtovanimi prihodki od prodaje za 1 odstotek oziroma za 2,3 milijona evrov, prihodki iz naslova izvajanja gospodarske javne službe rednega vzdrževanja pristaniške infrastrukture, namenjene za javni promet, pa so zaostali za načrtom za 43 odstotkov oziroma za 4,2 milijona evrov. Do odstopanj od načrta je prišlo zaradi kasnejše potrditve načrta investicijskega vzdrževanja s strani pristojnega ministrstva, le-ta je bil potrjen 29. aprila 2019, medtem ko je bil načrt tekočega vzdrževanja pristaniške infrastrukture potrjen dne 6. februarja 2019.

Poslovni izid iz poslovanja (EBIT) Skupine Luka Koper je v obdobju januar - september leta 2019 znašal 38,5 milijona evrov, kar je za 15 odstotkov oziroma za 5 milijonov evrov več od načrtovanega, zaradi nižjih stroškov materiala, storitev in dela v primerjavi z načrtovanimi. Poslovni izid iz poslovanja pred amortizacijo (EBITDA) Skupine Luka Koper je v obdobju januar - september leta 2019 znašal 60,8 milijona evrov, kar je za 10 odstotkov oziroma za 5,4 milijona evrov več od načrtovanega.

EBITDA marža Skupine Luka Koper je v obdobju januar – september 2019 znašala 35 odstotkov, kar je za 14 odstotkov oziroma 4,2 odstotne točke več od načrtovane.

EBITDA marža Skupine Luka Koper iz naslova tržne dejavnosti je v obdobju januar – september 2019 znašala 36,1 odstotka, kar je za 11 odstotkov oziroma 3,7 odstotne točke več od načrtovane.

Čisti poslovni izid Skupine Luka Koper je v obdobju januar - september leta 2019 znašal 34,5 milijona evrov, kar je za 17 odstotkov oziroma za 5,1 milijona evrov več od načrtovanega.

Čista dobičkonosnost kapitala (ROE) je v obdobju januar – september 2019 znašala 11,5 odstotka, kar je za 16 odstotkov oziroma za 1,6 odstotne točke več od načrtovane.

7.2 Povzetek poslovanja DRUŽBE LUKA KOPER, D. D., v obdobju januar – september 2019

Primerjava doseženih rezultatov družbe Luka Koper, d. d., v obdobju januar - september 2019 in 2018

Čisti prihodki od prodaje družbe Luka Koper, d. d., so v obdobju januar – september 2019 znašali 170,8 milijona evrov, kar je za 3 odstotke oziroma za 5,3 milijona evrov več kot v primerljivem obdobju preteklega leta. Čisti prihodki od prodaje družbe Luka Koper, d. d., iz naslova tržne dejavnosti so v obdobju januar - september leta 2019 presegli rezultat predhodnega leta za 2 odstotka oziroma za 2,9 milijona evrov, prihodki iz naslova izvajanja gospodarske javne službe rednega vzdrževanja pristaniške infrastrukture, namenjene za javni promet, pa so presegli rezultat predhodnega leta za 75 odstotkov oziroma za 2,4 milijona evrov. To je posledično vplivalo na to, da so bili skupni prihodki družbe Luka Koper, d. d., v obdobju januar - september leta 2019 za 3 odstotke oziroma za 5,3 milijona evrov višji od prihodkov, doseženih v predhodnem letu.

Poslovni izid iz poslovanja (EBIT) družbe Luka Koper, d. d., je v obdobju januar - september leta 2019 znašal 37,1 milijona evrov, kar je za 34 odstotkov oziroma za 18,8 milijonov evrov manj kot v primerljivem obdobju leta 2018. Na nižji poslovni izid iz poslovanja (EBIT) v letu 2019, glede na leto 2018, so vplivali za 13,8 milijona evrov višji stroški dela, za 3,5 milijona evrov višji stroški takse na pretovor ter v letu 2018 prejeta odškodnina za dvigalo v višini 9,3 milijona evrov. Brez prejete odškodnine za dvigalo v letu 2018 in 2019, brez prodaje objekta s pripadajočim zemljiščem v Prisojeh v letu 2018, brez odprave rezervacij iz naslova tožbe v letu 2018 in brez takse na pretovor v letu 2019, bi bil poslovni izid iz poslovanja (EBIT) v obdobju januar – september 2019 za 11 odstotkov oziroma za 5 milijonov evrov nižji od doseženega v letu 2018.

Čisti poslovni izid družbe Luka Koper, d. d., je v obdobju januar – september 2019 znašal 33,6 milijona evrov, kar je za 30 odstotkov oziroma za 14,1 milijona evrov manj kot v letu 2018. Brez prejete odškodnine za dvigalo v letu 2018 in 2019, brez prodaje objekta s pripadajočim zemljiščem v Prisojeh v letu 2018, brez odprave rezervacij iz naslova tožbe v letu 2018 in brez takse na pretovor v letu 2019, bi bil čisti poslovni izid v obdobju januar – september 2019 za 7 odstotkov oziroma za 2,8 milijona evrov nižji od doseženega v letu 2018.

Uresničevanje načrtov družbe Luka Koper, d. d.

Čisti prihodki od prodaje družbe Luka Koper, d. d., so v obdobju januar - september leta 2019 znašali 170,8 milijona evrov, kar je za 3 odstotke oziroma za 6,1 milijona evrov manj od načrtovanih čistih prihodkov od prodaje. Čisti prihodki od prodaje družbe Luka Koper, d. d., iz naslova tržne dejavnosti so v obdobju januar – september 2019 zaostali za načrtovanimi za 1 odstotek oziroma za 1,9 milijona evrov, prihodki iz naslova izvajanja gospodarske javne

službe rednega vzdrževanja pristaniške infrastrukture, namenjene za javni promet, pa so zaostali za načrtom za 43 odstotkov oziroma za 4,2 milijona evrov.

Poslovni izid iz poslovanja (EBIT) družbe Luka Koper, d. d., je v obdobju januar – september 2019 znašal 37,1 milijona evrov, kar je za 14 odstotkov oziroma za 4,6 milijona evrov več od načrtovanega. Na višji dosežen poslovni izid iz poslovanja (EBIT) so vplivali nižji stroški poslovanja; nižji od načrtovanih so bili stroški materiala, storitev in dela.

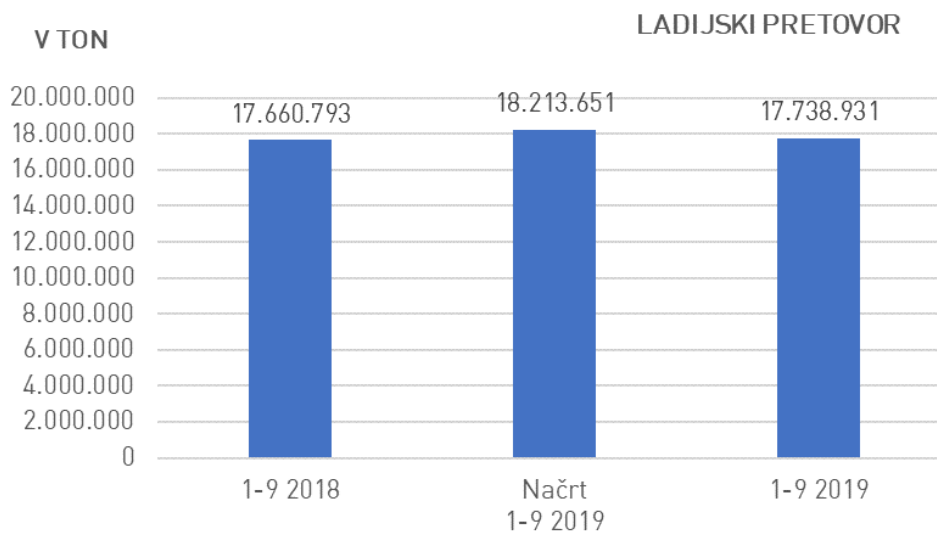
Čisti poslovni izid družbe Luka Koper, d. d., je v obdobju januar - september leta 2019 znašal 33,6 milijona evrov, kar je za 16 odstotkov oziroma za 4,7 milijona evrov več od načrtovanega.

8 Trženje: blagovne skupine in trgi

8.1 Ladijski pretovor

Ladijski pretovor Skupine Luka Koper je v obdobju januar – september 2019 znašal 17,7 milijona ton blaga, kar je na ravni primerljivega obdobja preteklega leta in 3 odstotke manj od načrtovanega ladijskega pretovora. Skupina Luka Koper je v obdobju januar – september 2019 glede na preteklo leto dosegla 5-odstotno zmanjšanje naloženega blaga ter povečala obseg razloženega blaga za 3 odstotke na in iz ladje.

Ladijski pretovor v obdobju januar – september 2018 in 2019 ter načrt za leto 2019

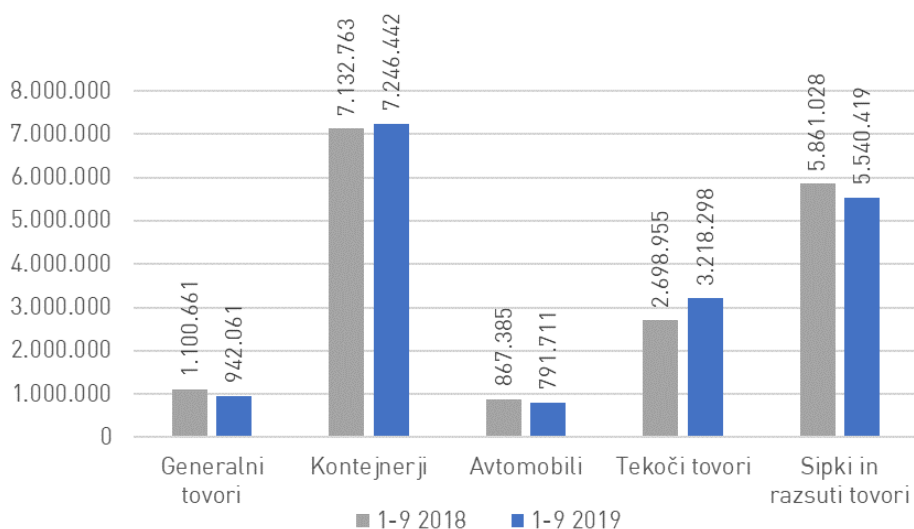


8.2 Struktura pretovora po blagovnih skupinah

V celotni strukturi ladijskega pretovora prevladujejo kontejnerji, katerih delež je glede na leto 2018 ostal nespremenjen, nespremenjen je ostal tudi delež avtomobilov. Za 3 odstotne točke se je glede na leto 2018 povečal delež tekočih tovarov, zmanjšal pa se je delež sipkih in razsutih tovarov za 2 odstotni točki ter delež generalnih tovarov za 1 odstotno točko.

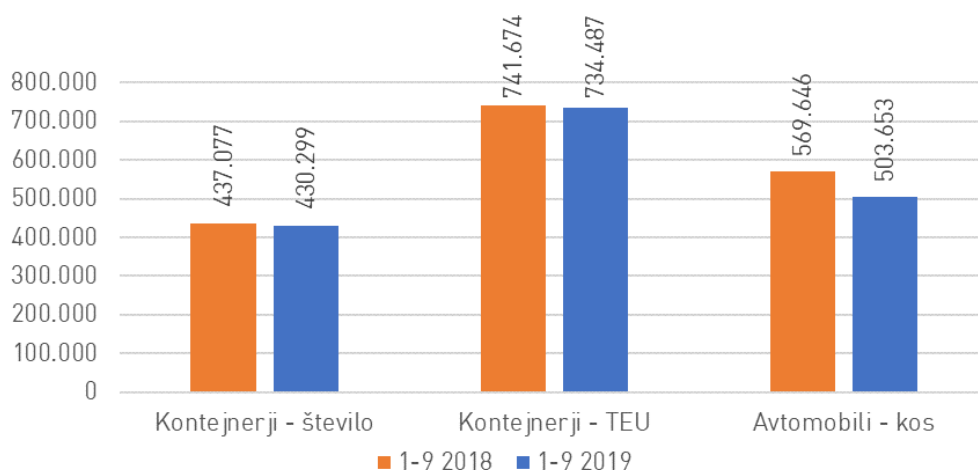
Ladijski pretovor v tonah po blagovnih skupinah v letih 2018 in 2019

BLAGOVNE SKUPINE (v tonah)	1-9 2018	1-9 2019	Indeks 2019/2018
Generalni tovari	1.100.661	942.061	86
Kontejnerji	7.132.763	7.246.442	102
Avtomobili	867.385	791.711	91
Tekoči tovari	2.698.955	3.218.298	119
Sipki in razsuti tovari	5.861.028	5.540.419	95
SKUPAJ	17.660.793	17.738.931	100

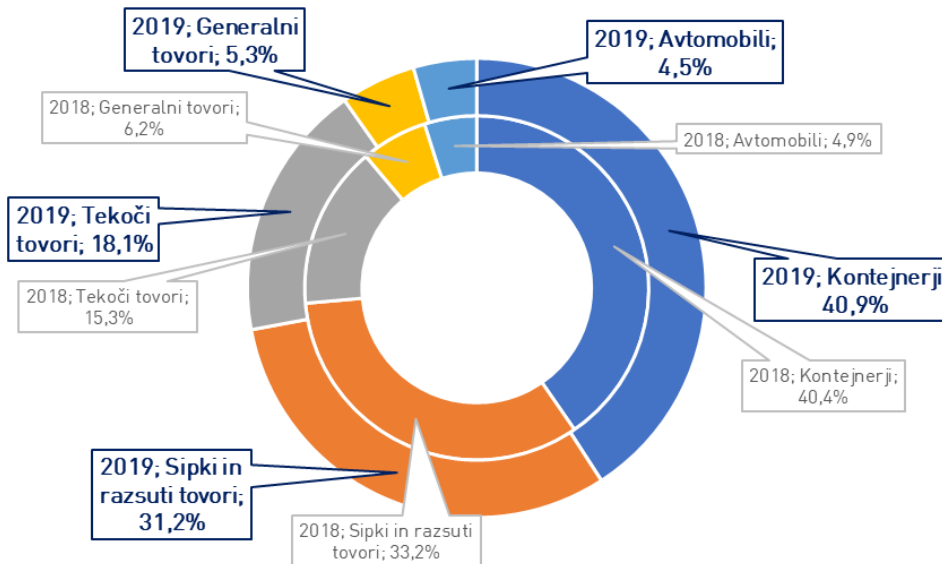


Pretovor kontejnerjev (število kontejnerjev in TEU) in avtomobilov (v kosih) v letih 2018 in 2019

BLAGOVNE SKUPINE	1-9 2018	1-9 2019	Indeks 2019/2018
Kontejnerji – število	437.077	430.299	98
Kontejnerji – TEU	741.674	734.487	99
Avtomobili – kos	569.646	503.653	88



Struktura ladijskega pretovora po blagovnih skupinah v obdobju januar - september 2019 in sprememba glede na januar - september leta 2018



GENERALNI TOVORI

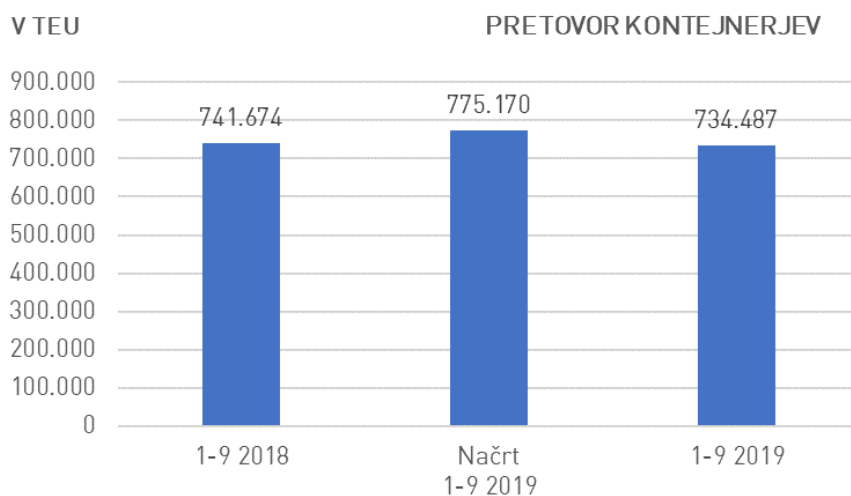
Na blagovni skupini generalni tovari je Skupina Luka Koper v obdobju januar - september 2019 dosegla za 14 odstotkov manjši pretovor kot v primerljivem obdobju preteklega leta. Znotraj blagovne skupine generalni tovari je bil ladijski pretovor za 16 odstotkov nižji zaradi

manjšega pretovora železovih proizvodov. Pri pretovoru lesa pa je bil zabeležen 10 odstotkov nižji izvoz lesa, zaradi manjših potreb severnoafriškega trga.

KONTEJNERJI

V devetih mesecih leta 2019 je kontejnerski terminal zabeležil manjši pretovor kontejnerjev v primerjavi z enakim obdobjem leta 2018. Pretovor je znašal 734.487 TEU, kar predstavlja 1 odstotek manj v primerjavi z enakim obdobjem leta 2018. Delež polnih kontejnerjev v skupnem pretovoru se v primerjavi z letom 2018 ni bistveno spremenil.

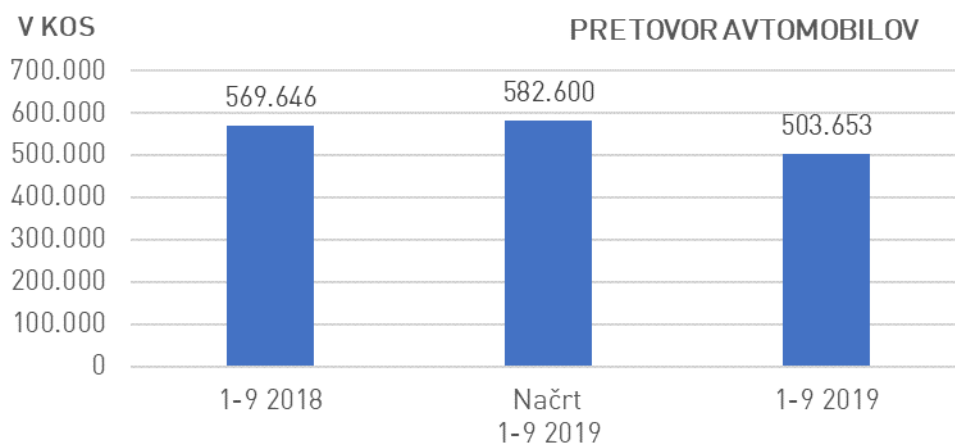
Ladijski pretovor kontejnerjev v obdobju januar – september 2018 in 2019 ter načrt za leto 2019 (v TEU)



AVTOMOBILI

V obdobju januar - september 2019 je bilo pretovorjenih 503.653 avtomobilov, kar je za 12 odstotkov manj kot v enakem obdobju leta 2018. Manjši pretovor v letošnjem letu je odraz obstoječe tržne situacije zmanjšane prodaje vozil na naših ključnih trgih Evrope. Ladijsko je bilo naloženih 272,5 tisoč, razloženih pa 231,2 tisoč avtomobilov.

Ladijski pretovor avtomobilov v obdobju januar - september 2018 in 2019 ter načrt za leto 2019 (v kos)



TEKOČI TOVORI

Pretovor vseh tekočih tovorov se je v obdobju januar – september 2019 v primerjavi z enakim obdobjem leta 2018 povečal za 19 odstotkov. Na podskupini tekočih tovorov se je glede na predhodno leto pretovor povečal za 21 odstotkov zaradi večjega obrata goriva, namenjenega zalednim in domačemu trgu.

Na področju pretovora naftnih derivatov je Skupina Luka Koper dosegla 10-odstotno povečanje v primerjavi z obdobjem januar – september 2018.

SIPKI IN RAZSUTI TOVORI

Ladijski pretovor blagovne skupine sipki in razsuti tovari se je v obdobju januar - september 2019 zmanjšal za 5 odstotkov v primerjavi z obdobjem januar – september 2018.

Ladijski pretovor na terminalu za razsute tovore se je v obdobju januar – september 2019 zmanjšal za 5 odstotkov v primerjavi z letom prej, zaradi intenzivnejše dobave blaga v preteklem letu pred delnim zaprtjem zaradi remonta plavža, ki je potekal od sredina julija do konca septembra 2018, ter zaradi tržno neugodnega stanja pri proizvodnji električne energije s premogom v Italiji.

Na blagovni skupini sipki tovari je bil ladijski pretovor v obdobju januar - september 2019 za 7 odstotkov manjši kot leto prej. Upad pretovora je Skupina Luka Koper zabeležila predvsem pri pretovoru soje in žit.

9 Naložbe v nefinančna sredstva

V obdobju januar – september leta 2019 je Skupina Luka Koper za naložbe v nepremičnine, naprave in opremo, naložbene nepremičnine in neopredmetena osnovna sredstva namenila 25,2 milijona evrov, kar je 18,1 milijona evrov več kot v obdobju januar - september leta 2018. Družba Luka Koper, d. d., je v obdobju januar - september leta 2019 za naložbe namenila 24,4 milijona evrov, kar predstavlja 97 odstotkov naložb Skupine Luka Koper.

Večje izvedene naložbe so bile:

- ◆ nabava osmih terminalskih vlačilcev s prikolicami,
- ◆ nabava petih E-RTG dvigal za potrebe kontejnerskega terminala,
- ◆ zaključek gradnje cestne navezave na nov Serminski vhod,
- ◆ nadaljevanje gradnje RO-RO veza v tretjem bazenu,
- ◆ zaključevanje postavitve požarnega črpališča z dvema vertikalnima črpalkama.

10 Razvojna dejavnost

V obdobju januar - september 2019 je družba Luka Koper, d. d., na področju razvojno-raziskovalne dejavnosti izvajala več aktivnosti za podporo razvoju pristanišča ter pričela s pripravo Strateškega poslovnega načrta za obdobje do leta 2025.

Poudarek je bil na hitrejšemu izvajanju prioritarnih infrastrukturnih projektov, tudi v povezavi z zmožnostjo pridobivanja nepovratnih sredstev za njihovo izvedbo.

Izzivi se pojavljajo na področju novih tehnologij, pri odlaganju, premeščanju ali predelavi odvečnega izkopnega materiala, ki nastaja pri povečanju in ohranjanju ustreznih globin ob operativni obali, pri okoljskih (obvladovanje hrupa), energetskih, informacijskih in varnostnih vsebinah, ter pri novostih na komercialnem področju.

- Na odprtem javnem razpisu programa INTERREG se je družba v vlogi partnerja v obdobju januar – september 2019 pridružila prijavam naslednjih projektov:
 - ◆ CLEAN BERTH – Program Interreg Italija-Slovenija, (nadzor voda in zaznavanje nevarnih snovi na vodni površini).
 - ◆ BioMedCoast – Program Interreg Mediteran (zagotavljanje biodiverzitete in naravnega ekosistema v območju pristanišča in njegovi okolici).
 - ◆ DLT4PLT - Program Interreg Mediteran (implementacija blockchain tehnologije v logistiki).

Skozi celotno obdobje januar – september 2019 so potekale aktivnosti izvajanja že odobrenih projektov ter črpanja sredstev:

- Pri komunitarnem sodelovanju gre izpostaviti aktivnosti družbe Luka Koper, d. d., v vlogi vodilnega partnerja na dveh projektih iz programa CEF:
 - ◆ NAPA4CORE - investicije v pristaniško infrastrukturo; projekt je bil podaljšan do 31.12.2020, kar omogoča sofinanciranje gradnje tistih investicij, ki so vključene v projekt, katerih izvedba je v zamudi;
 - ◆ CarEsmatic - investicije v pristaniško infrastrukturo, projekt je bil podaljšan do 30.3.2020,
- V vlogi partnerja je družba izvajala aktivnosti na naslednjih projektih:
 - ◆ GAINN4MOS (CEF) - proučevanje potenciala utekočinjenega zemeljskega plina skladno z Direktivo o vzpostavitvi infrastrukture za alternativna goriva,
 - ◆ ELEMED (CEF) - študija o tehničnih možnostih napajanja ladij z električno energijo v času priveza skladno z Direktivo o vzpostavitvi infrastrukture za alternativna goriva,

- ◆ SAURON (Obzorje 2020) – raziskave in razvoj na področju tehnologij za izboljšanje pristaniške varnosti.
- Na programih evropskega teritorialnega sodelovanja so se nadaljevale aktivnosti na projektih:
 - ◆ TalkNet (program Srednja Evropa) – študije na temo povezljivosti pristanišč, celinskih terminalov in prevoznikov ter učinkovitega upravljanja terminalov in transportnih povezav,
 - ◆ SECNET (program Interreg VA Italija – Slovenija) – izboljšave na področju pristaniške varnosti,
 - ◆ SUPAIR – rešitve za zmanjšanje negativnih vplivov ladijskega prometa in pristaniške dejavnosti na okolje,
 - ◆ ISTEN - rešitve za izboljšanje intermodalnih povezav z zaledjem,
 - ◆ ADRIPASS - informacijske rešitve na področju podatkov o prometnih tokovih, ozkih grlih ter ovirah na prometnih koridorjih.

Skozi programe evropskega teritorialnega sodelovanja se koprsko pristanišče umešča v evropski institucionalni prostor – predvsem z vidika načrtovanja vseevropskih prometnih koridorjev, varstva okolja, pa tudi kulturne dediščine, pristaniške varnosti, trajnostne energetske oskrbe, digitalizacije, ipd.

- Na projektih, ki so financirani iz strukturnih skladov, so se nadaljevale aktivnosti na projektu:
 - ◆ Kompetenčni center Logins - podpora izobraževanju in razvoju kompetenc na področju logistike,
- V sklopu Strategije pametne specializacije je Luka Koper, d. d., nadaljevala z izvajanjem projekta:
 - ◆ NMP (Izkoriščanje potenciala biomase za razvoj naprednih materialov in bio-osnovanih produktov) – pilotna študija na področju raziskav glede možnosti koristne uporabe morskemu mulja.

V prvih devetih mesecih leta 2019 je družba prejela odobritve 5 novih projektov, ki so se že začeli izvajati:

- ◆ Reif – Program Interreg Srednja Evropa (elektronski nadzor tovora, ki potuje po železnici)
- ◆ IntraGreenNodes – Program Interreg Srednja Evropa (infrastruktura za energetske samozadostne objekte)
- ◆ ComodalCE – Program Interreg Srednja Evropa (digitalno prepoznavanje kontejnerskega prometa po železnici)

- ◆ Infrastress – Program Horizon2020 (preventiva, prepoznavanje in odgovarjanje na kombinirane grožnje varnosti na infrastrukturi posebnega pomena)
- ◆ Razvoj trajnostnega modela rasti 'zelenega pristanišča' - program agencije ARRS (navtične karakteristike plovne poti, vplivi posegov na morsko dno z vidika biodiverzitete, onesnaženja in tokov ter resuspenzije sedimenta).

11 Delnica LKPG

Delnica Luke Koper z oznako LKPG kotira v Prvi kotaciji Ljubljanske borze. Konec meseca septembra 2019 je zaključila trgovanje ob 16,7 odstotkov nižji vrednosti kot leto prej. Zaključni tečaj delnice LKPG je na zadnji trgovalni dan tretjega trimesečja 2019 znašal 25,00 evrov za delnico.

Lastniška struktura družbe Luka Koper, d. d., se je v obdobju januar - september 2019 nekoliko spremenila. V delniški knjigi je bilo na zadnji dan meseca septembra 2019 vpisanih 9.381 delničarjev, kar je 349 manj kot leto prej. Največji lastnik družbe ostaja Republika Slovenija.

Deset največjih delničarjev na dan 30. septembra

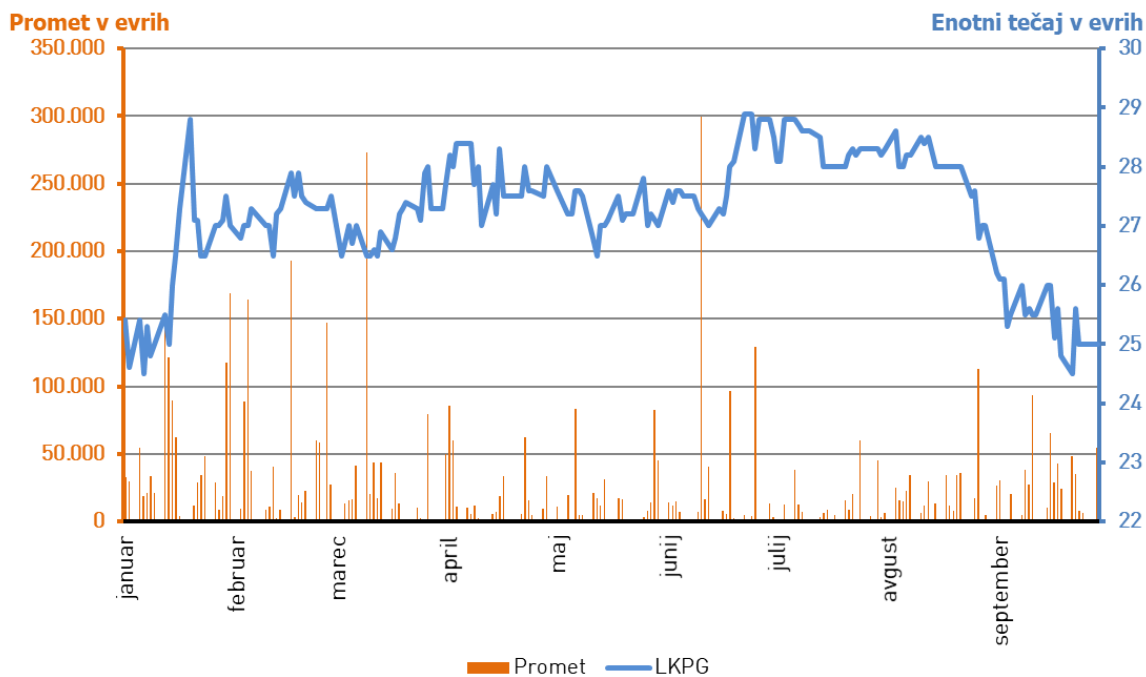
Delničar	Število delnic 30.09.2018	Lastniški delež 2018 (v %)	Število delnic 30.09.2019	Lastniški delež 2019 (v %)
Republika Slovenija	7.140.000	51,00	7.140.000	51,00
Slovenski državni holding, d. d.	1.557.857	11,13	1.557.857	11,13
Kapitalska družba, d. d.	696.579	4,98	696.579	4,98
Mestna občina Koper	439.159	3,14	439.159	3,14
Citibank N.A. – fiduciarni račun	317.884	2,27	390.413	2,79
Hrvatska poštanska banka, d. d. – fiduciarni račun	130.582	0,93	138.582	0,99
Raiffeisen Bank International AG (RBI)	12.849	0,09	116.774	0,83
Zavarovalnica Triglav, d. d.	113.568	0,81	113.568	0,81
NLB skladi – Slovenija mešani	80.500	0,58	99.782	0,71
Utilico Emerging Markets Trust Plc	98.400	0,70	99.230	0,71
Skupaj	10.581.378	75,62	10.791.944	77,09

11.1 Trgovanje z delnico

Povprečni enotni dnevni tečaj delnice Luke Koper je v prvih devetih mesecih 2019 znašal 27,22 evra, sicer pa se je njegova vrednost gibala med 24,50 evra in 28,90 evra. Najvišja tržna cena, po kateri so bili sklenjeni posli, je znašala 28,90 evra, najnižja pa 24,00 evra. Tržna kapitalizacija delnic Luke Koper je na zadnji dan septembra 2019 znašala 350.000.000 evrov.

Z delnico LKPG je bilo sklenjenih 1.119 borznih poslov in poslov s svežnji. Skupni promet je v tem obdobju leta 2019 znašal 5.436.132 evrov. Ob tem je lastnika zamenjalo 201.819 delnic. V tem obdobju je indeks SBITOP dosegel 6,3 odstotno rast.

Prikaz gibanja vrednosti zaključnega dnevnega tečaja LKPG in dnevnega prometa v letu 2019



Ključni podatki o delnici LKPG

	1 – 9 2018	1 – 9 2019
Število delnic na dan 30.9.	14.000.000	14.000.000
Število navadnih kosovnih delnic	14.000.000	14.000.000
Zaključni tečaj na dan 30.9. (v evrih)	30,00	25,00
Knjigovodska vrednost delnice na dan 30.9. (v evrih) ²³	25,09	26,98
Razmerje med tržno ceno in knjigovodsko vrednostjo delnice (P/B) ²⁴	1,20	0,93
Povprečna tržna cena (v evrih) ²⁵	31,91	26,94
Povprečna knjigovodska vrednost delnice (v evrih) ²⁶	24,21	26,81
Razmerje med povprečno tržno ceno in povprečno knjigovodsko vrednostjo delnice	1,32	1,00
Čisti dobiček na delnico (EPS) (v evrih) ²⁷	4,55	3,20
Razmerje med tržno ceno in dobičkom na delnico (P/E) ²⁸	6,60	7,81
Tržna kapitalizacija na dan 30.9. (v milijonih evrov) ²⁹	420,00	350,00
Skupni promet z delnico (v milijonih evrov)	14,21	5,44

11.2 Lastništvo delnic članov nadzornega sveta in uprave

	Delničar	Lastništvo 30. 9. 2019
Nadzorni svet	Tamara Kozlovič, članica nadzornega sveta	94
	Uroš Ilič, predsednik nadzornega sveta	55
	Marko Grabljevec, član nadzornega sveta	10
	Rok Parovel, član nadzornega sveta	8

Preostali člani nadzornega sveta in člani uprave Luke Koper, d. d., na dan 30. septembra 2019 niso imeli v lasti delnic družbe.

²³ Knjigovodska vrednost delnice = kapital / število delnic.

²⁴ Razmerje med tržno ceno in knjigovodsko vrednostjo delnice (P/B) = zaključni tečaj / knjigovodska vrednost delnice.

²⁵ Povprečna tržna cena je izračunana kot razmerje med skupno vrednostjo prometa obdobja iz navadnih (borznih) poslov in količino trgovanih delnic LKPG v navadnih (borznih) poslih.

²⁶ Povprečna knjigovodska vrednost delnice je izračunana na podlagi povprečnih mesečnih stanj razmerja med kapitalom in številom navadnih delnic.

²⁷ Čisti dobiček na delnico (EPS) = čisti dobiček / število delnic.

Kazalnik je izračunan na osnovi anualiziranih podatkov.

²⁸ Razmerje med tržno ceno in dobičkom na delnico (P/E) = zaključni tečaj / čisti dobiček na delnico (EPS).

Kazalnik je izračunan na osnovi anualiziranih podatkov.

²⁹ Tržna kapitalizacija = zaključni tečaj * število delnic.

11.3 Lastne delnice, odobreni kapital, pogojno povečanje kapitala

Luka Koper, d. d., na dan 30. septembra 2019 ni imela lastnih delnic. Veljavni statut družbe ne predvideva kategorij odobrenega kapitala, do katerih bi lahko uprava družbe povečala osnovni kapital. Družba tudi ni imela podlage za pogojno povečanje osnovnega kapitala.

11.4 Pravila o omejitvah in razkritju trgovanja z delnicami družbe in z delnicami povezanih družb

Skladno s priporočili Ljubljanske borze je Luka Koper, d. d., sprejela Pravilnik o trgovanju z delnicami izdajatelja. Pravilnik predstavlja dodatno zagotovilo za enakopravno obveščenost vseh zainteresiranih javnosti o pomembnih poslovnih dogodkih v družbi in je pomemben element pri krepitvi zaupanja vlagateljev in ugleda Luke Koper. Namen pravilnika je njegovim zavezancem omogočiti trgovanje z delnicami družbe ter preprečiti možnost trgovanja na podlagi notranjih informacij. Pravilnik hkrati omogoča zakonsko zahtevano izvajanje obveznega poročanja o prodaji in nakupu delnic družbe Agenciji za trg vrednostnih papirjev.

12 Obvladovanje tveganj

V letu 2019 je Luka Koper nadaljevala z aktivnostmi pri upravljanju s tveganji, saj je poleg rednega spremljanja izpostavljenosti tveganj izvedla večje število ukrepov za zniževanje tveganj.

Skrbno se spremljajo tržna tveganja, saj se obeti za svetovno gospodarstvo poslabšujejo zaradi naraščajočih trgovinskih in političnih napetosti, ki slabijo trgovino. Nevarnost za vse blagovne skupine predstavlja morebitno ohlajanje gospodarstva, napoved znižanja rasti trgov in ostala negativna tveganja v mednarodnem okolju (protekcijonizem, geopolitična tveganja). Skupina se sooča tudi s tržnimi tveganji, ki izhajajo iz visoko konkurenčnega okolja in vstopa ladjarjev v lastništvo bližnjih pristanišč s katerimi lahko pride do preusmeritve dela pretovora, sosednja pristanišča pa poleg tega veliko pozornost namenjajo krepitvi konkurenčnosti na področju železniških povezav. Tveganja Skupina obvladuje s trženjskimi aktivnostmi, usmerjenimi v pridobitev novih poslov, ki bi nadomestile izpad pretovora, z izboljšavami na poslovnih procesih in izvajanjem strateških naložb.

Glavni strateški tveganji, ki izhajata iz zunanjega okolja, ostajata negotovost glede izgradnje 2. tira in zastarele, nezadostne kapacitete in tveganja razpoložljivosti prvega tira zaradi izrednih dogodkov, s čimer je ogrožena nadaljnja rast pretovora tudi do izgradnje 2. tira. Za zniževanje strateških tveganj, povezanih s problematiko kapacitete in pretočnosti železnice, je bila v začetku leta 2019 oblikovana projektna skupina, ki bo pristopila k izvajanju aktivnosti za povečanje pretočnosti obstoječe železniške infrastrukture. Vlada RS je 24. januarja soglasno sprejela investicijski program za projekt drugega železniškega tira Divača-Koper, v katerem je zaključek gradnje drugega tira predviden leta 2025.

Nadaljujejo se aktivnosti za obvladovanje tveganj, povezanih z izvedbo ključnih naložbenih projektov. V juliju smo začeli z vgradnjo testnih pilotov za podaljšanje pomola I, objavljeno je bilo tudi javno naročilo za podaljšanje pomola. Izgradnja tega pomembnega infrastrukturnega projekta je strateška naložba, ki bo zagotovila nadaljnji razvoj, povečala mednarodno konkurenčnost pristanišča in pomembno prispevala k ohranitvi primata med kontejnerskimi terminali v severnem Jadranu. Celotna investicija naj bi bila zaključena leta 2021. Za potrebe terminala za avtomobile in Ro-RO bomo v 2020 zaključili z izgradnjo novega ro-ro veza, garažne hiše s kapaciteto 6.000 vozil ter VI. skupine tirov, v letu 2019 je bil že odprt vhod Sermin, za Bertoški vhod pa se pridobiva gradbeno dovoljenje. Naložbe bodo povečale zmogljivost skladiščenja in privezov ter izboljšale interno logistiko pri pretovoru avtomobilov.

V tretjem četrtletju so se nadaljevale aktivnosti vzpostavitve novega poslovnega modela izvajanja pristaniških storitev, ki bo znižal s tem povezana tveganja. Do dne 30.9.2019 smo,

poleg ostalih zaposlitev, v okviru prvega stebra Strategije izvajanja pristaniških storitev zaposlili 304 osebe. V juniju 2019 so bile v okviru II. stebra izbrane štiri agencije za posredovanje dela, prek katerih bo v pristanišču delalo 346 delavcev. Do dne 30.9.2019 so agencije v družbo napotile prvih 73 delavcev. V okviru III. stebra je bilo objavljeno JN za opravljanje storitev prevoza avtomobilov in dodatnih storitev na PC Terminal avtomobilov in Ro-Ro.

V letu 2018 je stopila v veljavo spremenjena Uredba o mejnih vrednostih kazalcev hrupa v okolju (Ur. l. RS, št. 43/18), na podlagi katere je družba dne 28. februarja 2019 prejela odločbo o spremembi okoljevarstvenega dovoljenja glede emisij hrupa v okolje, zaradi česar tveganje ostaja na sprejemljivi ravni, kljub temu pa se nadaljujejo aktivnosti za dodatno zniževanje ravni hrupa.

Med finančnimi tveganji so prepoznana tveganja spremembe poštene vrednosti, obrestno, likvidnostno, valutno in kreditno tveganje ter tveganje ustrezne kapitalske sestave. Luka Koper, d. d., je v letu 2018 začela ter januarja 2019 zaključila postopek refinanciranja dela prejetih dolgoročnih posojil. Z refinanciranjem dela posojil se podaljšuje ročnost virov financiranja družbe ob sočasni zamenjavi dela virov financiranja, vezanih na variabilno obrestno mero, z viri, vezanimi na fiksno obrestno mero, s čimer se je vzpostavilo ustrezno razmerje med stroškovno učinkovitostjo in obvladovanjem obrestnega tveganja. Občutnega dviga obrestnih mer se v letu 2019 ne pričakuje, EURIBOR pa naj bi po zadnjih napovedih ostal negativen v daljšem obdobju.

TRAJNOSTNI RAZVOJ

Zavezanost Luke Koper trajnostnemu razvoju je zagotovilo, da bo prihodnji razvoj prijazen do okoliških prebivalcev, naravnega okolja in zaposlenih. Razvoj pristanišča in vse večji pretovor družbi nalagata še večjo skrb za okolje in prostor, pri tem pa je vzpostavljeno ravnotežje med okoljskimi, socialnimi vidiki in ekonomskimi zahtevami.

13 Naravno okolje

Koprsko pristanišče je del mesta Koper in hkrati občutljivega naravnega okolja. Vsak korak je zato narejen z mislijo na sosede, v smeri izboljševanja kakovost življenja prebivalcev in v smeri ohranjanja neokrnjene narave tudi za prihodnje rodove. Koprsko pristanišče je tudi edino pristanišče v severnem Jadranu, ki ima vzpostavljene sisteme kakovosti za varovanje okolja, varnosti in zdravja pri delu, vodenja varnosti živil in druge.

13.1 Sožitje z okoljem

Ob zavedanju, da so vplivi pristanišča na okolje prisotni, se je Luka Koper v svoji poslovni politiki zavezala smotrному ravnanju z okoljem, ki ga želi ohraniti tudi za prihodnje rodove. Spremljanje in obvladovanje vplivov na okolje je tako postalo del rednih delovnih aktivnosti. Pri tem Luka Koper sodeluje s pristojnimi strokovnimi institucijami.

Najpomembnejši cilji na področju naravnega okolja v letu 2019:

- uspešno opraviti presojo skladno z zahtevami direktive EMAS,
- prvo certificiranje za standard SIST ISO 50001,
- zmanjšati emisije celokupnega prahu na vseh desetih lokacijah pristanišča na 200 mg/m²dan in največ 5 odstopanj od 120/tih meritev tekom leta,
- ohraniti vrednosti imisij delcev PM10 (velikosti do 10 μm) na celotnem luškem področju pod 30 μg/m³ (v smeri Ankarana, smeri Kopra in smeri Bertoki),
- ohraniti odstotek ločeno zbranih odpadkov brez ladijskih odpadkov nad 89 odstotkov,
- zmanjšati raven hrupa v nočnem času v smeri mesta Koper na 48 dBA,
- ohraniti dnevno raven hrupa na 58 dB pred najbližjimi objekti izven območja pristanišča in večerno na 53 dB,
- posodobiti odvodnjavanje na obali terminala za razsute tovore in čistilno napravo na terminalu za živino ter zamenjati nekatere lovilce olj,
- ohraniti specifično porabo energentov na ravni prejšnjega leta, kljub povečanju pretovora in skladiščnih kapacitet in sicer za pogonsko gorivo 0,245l/t, za električno energijo 1,17 kWh/t, pitno vodo 6,4 l/t,

- 0 ukrepov (inšpekcijskih in internih) pri posegih v prostor,
- brez onesnaženj morja luškega akvatorija,
- zagotoviti učinkovit in ustrezen sistem oskrbe s požarno vodo na celotnem območju pristanišča in zagotavljanje ustreznega posredovanja gašenja za specifične objekte.

13.2 Certifikat EMAS

Luka Koper, d. d., je leta 2010 prejela najpomembnejši okoljski certifikat EMAS (SI 00004) in ga letno obnavljala do leta 2017. Konec leta 2017 pa certifikata, zaradi prejete inšpekcijske odločbe o preseganju hrupa v smeri Kopra, ni mogla obnoviti.

Konec meseca maja 2019 je družba uspela zaključiti odprto okoljsko odločbo in se pripravlja na ponovno ocenjevanje skladnosti z EMAS regulativo, za ponovno pridobitev EMAS certifikata. Potrebna je ponovna ocenitev s strani okoljskega preveritelja, ki bo opravljena v mesecu aprilu leta 2020.

Opravljena je bila predpresoja glede sistema upravljanja z energijo, skladno z ISO 50001, ki je v fazi zaključevanja postopkov in odprave zabeleženih pomanjkljivosti. Certificiranje bo izvedeno v dveh delih in sicer v decembru 2019 in januarju 2020.

13.3 Skrb za ozračje

Prizadevanja za nenehno zmanjševanje izpustov, ki nastajajo pri izvajanju pristaniških dejavnosti v ozračje, vključujejo vrsto aktivnosti. Med pomembnejše ukrepe za zmanjševanje prašenja sodi vpeljana tehnologija nanašanja papirniškega mulja na deponijo premoga in železove rude. Papirniški mulj tvori skorjo, ki preprečuje odnašanje prahu. V prvih devetih mesecih leta 2019 je bilo nanosenih 1.049 ton papirniškega mulja.

13.3.1 Količina celokupnega prahu v pristanišču

Luka Koper, d. d., že od leta 2002 spremlja celokupno koncentracijo prahu na desetih lokacijah znotraj pristanišča. Letni cilj je, da povprečna vrednost vseh meritev znaša pod 200 mg/m²dan. Za obravnavano obdobje znaša povprečje meritev 111 mg/m²dan. V obdobju januar – september 2019 ni bilo zabeleženih odstopanj. Zakonodaja za tovrstne meritve ne predpisuje mejnih vrednosti oziroma dovoljenih odstopanj.

	1 – 9 2018	1 – 9 2019	INDEKS 2019/2018
Povprečna vrednost prašnih usedlin (mg/m ² dan)	111	111	100

13.3.2 Količina zdravju škodljivih prašnih delcev (PM₁₀)

Zakonsko predpisane meritve delcev prahu (PM₁₀), ki jih opravlja pooblaščen organizacija, Luka Koper kontinuirano spremlja na treh lokacijah znotraj pristanišča. V prvih devetih mesecih leta 2019 meritve izkazujejo vrednosti, ki so pod ciljno vrednostjo 30 $\mu\text{g}/\text{m}^3$ in pod zakonsko določeno vrednostjo 40 $\mu\text{g}/\text{m}^3$. Rezultati dveh merilnih naprav, ki to omogočata, se vsako uro avtomatsko prikazujejo na spletni strani pristanišča www.zivetispristaniscem.si.

Primerjava povprečnih meritev PM₁₀ v obdobju januar – september 2018 in 2019

	1 – 9 2018	1 – 9 2019	INDEKS 2019/2018
Ankaran - Rožnik	15 $\mu\text{g}/\text{m}^3$	17 $\mu\text{g}/\text{m}^3$	113
Bertoki	21 $\mu\text{g}/\text{m}^3$	23 $\mu\text{g}/\text{m}^3$	109
Koper – potniški terminal	12 $\mu\text{g}/\text{m}^3$	16 $\mu\text{g}/\text{m}^3$	133

13.3.3 Izpusti prašnih delcev na ključnih izvori

Dovoljene vrednosti izpustov prašnih delcev na ključnih izvori so zakonsko predpisane, zato se meritve opravljajo v neposredni bližini virov prašenja, pri natovarjanju in raztovarjanju vagonov, tovornjakov in ladij. Mejna dovoljena vrednost izpustov znaša 20 mg/m^3 . V obdobju januar – september 2019 družba ni izvedla nobenih zakonsko predpisanih meritev, izvedene bodo v zadnjem četrtletju leta 2019.

13.4 Odpadki

V pristanišču nastajajo raznovrstni odpadki. Z vidika skrbi za okolje družba redno skrbi za ločeno zbiranje, recikliranje in predelovanje odpadkov. Ločevanje odpadkov poteka na vseh terminalih, pri uporabnikih ekonomske cone in na ladjah. Ločeno zbrane frakcije odpadkov se predajo pooblaščenim prevzemnikom, predelava organskih odpadkov v kompost pa poteka v kompostarni. Pri predelavi odpadkov družba sodeluje tudi z drugimi podjetji.

V prvih devetih mesecih leta 2019 je delež ločeno zbranih odpadkov znašal 91 odstotkov, s čimer je bil presežen zastavljeni cilj 89 odstotkov ločeno zbranih pristaniških odpadkov. V tem obdobju je družba poskrbela tudi za odvoz dotrajanih koles, ki so služila kot prevozna sredstva po luki, in odvoz dela iztrošene in odpisane luške mehanizacije, ki je bila dalj časa odložena znotraj pristanišča. Slednja se bo reševala še naprej v jesensko/zimskem času.

13.5 Hrup

Raven hrupa Luka Koper kontinuirano spremlja s pomočjo treh merilnikov na treh mejnih točkah pristanišča, rezultati pa so objavljeni na portalu www.zivetispristaniscem.si.

Primerjava povprečnih meritev hrupa znotraj pristanišča (v dB) v obdobju januar – september 2018 in 2019

1 - 9 2018			1 - 9 2019*			Mejne vrednosti 2019- po novi uredbi o hrupu
V meja pristanišča (Bertoki)	S meja pristanišča (Ankaran)	J meja pristanišča (Koper)	V meja pristanišča (Bertoki)	S meja pristanišča (Ankaran)	J meja pristanišča (Koper)	
L _D =53	L _D =53	L _D =63	L _D =40	L _D =46	L _D =53	L _D =65
L _V =51	L _V =51	L _V =63	L _V =37	L _V =43	L _V =52	L _V =60
L _N =49	L _N =50	L _N =63	L _N =35	L _N =42	L _N =51	L _N =55
L _{DVN} =56	L _{DVN} =57	L _{DVN} =69	L _{DVN} =43	L _{DVN} =49	L _{DVN} =58	L _{DVN} =65

Legenda: L_D – dnevna raven hrupa, L_V – večerna raven hrupa, L_N – nočna raven hrupa, L_{DVN} – raven hrupa dan – večer – noč

*Podatki v tabeli za leto 2019 predstavljajo hrup brez ladij in pred prvimi stavbami izven pristanišča, podatki za leto 2018 pa hrup v pristanišču upoštevajoč hrup ladij.

V letu 2018 je stopila v veljavo nova uredba glede mejnih vrednosti hrupa, na podlagi katere je Luka Koper v letu 2019 prejela novo okoljevarstveno dovoljenje glede ravni hrupa. Rezultati za prvih devet mesecev leta 2019 so skladni z zahtevami okoljevarstvenega dovoljenja in na novo sprejete uredbe. Na nivoju družbe so zastavljeni in določeni cilji, katerih ciljne vrednosti hrupa so nižje oziroma strožje, kot so predpisane mejne vrednosti po veljavni zakonodaji.

Družba izvaja ukrepe zniževanja ravni hrupa, ki so bili sprejeti za leto 2019.

13.6 Energija

Luka Koper nadaljuje z elektrifikacijo svojih dvigal, tako je v letu 2019 nabavila pet novih elektrificiranih RTG dvigal³⁰, v letu 2020 pa bo zgradila dodatna priklopna APS³¹ mesta za razširitev območja delovanja elektrificiranih RTG dvigal na Kontejnerskem terminalu.

³⁰ RTG – Rubber Tyred Gantry Crane oz. mostno dvigalo

³¹ APS – automatic plug sistem – sistem samodejnega vtiča

Pridobila je tudi študijo, ki nudi vpogled v oskrbo ladij z utekočinjenim zemeljskim plinom v koprskem pristanišču in daje usmeritve za naslednje korake za uvedbo tega energenta v poslovanje družbe.

V letu 2019 je družba pripravila potrebno dokumentacijo in vzpostavila sistem, na podlagi katerega bo izvedena zunanja presoja in prvo certificiranje glede na zahteve standarda o upravljanju z energijo SIST ISO 50001.

13.6.1 Poraba energentov in vode

V letu 2019 se je povečala uporaba elektrificiranih RTG dvigal. Prednost uporabe električne energije za pogon dvigal je v bistveno večjem izkoristku strojev, nižjem hrupu in praktično ničelnim lokalnim emisijam izpušnih plinov. To je tudi glavni razlog za povečanje specifične porabe električne energije v prvih devetih mesecih leta 2019 v primerjavi z enakim obdobjem leta 2018. Razlog v višji specifični porabi vode v prvih devetih mesecih leta 2019 v primerjavi z enakim obdobjem leta 2018 je v nekoliko večji absolutni porabi vode.

Specifična poraba energentov in vode na pretovorjeno tono pretovora³² v obdobju januar – september 2018 in 2019

	1 – 9 2018	1 – 9 2019	INDEKS 2019/2018
Poraba električne energije (kWh/t)	1,22	1,29	105
Poraba pogonskega goriva (l/t)	0,231	0,220	96
Poraba pitne vode (l/t)	6,52	6,83	105

Poraba električne energije

Med največje porabnike električne energije sodijo predvsem obalna dvigala na Kontejnerskem terminalu, trakovi za pretovor razsutega blaga na Terminalu za razsute tovore ter strojnice za hlajenje živil in razsvetljava za napajanje hladilnih zabojnikov na Terminalu za hlajene tovore. V prvih devetih mesecih leta 2019 družba ne dosega ciljne vrednosti specifične porabe električne energije.

Poraba pogonskega goriva

Pri delovnih procesih v pristanišču se uporablja veliko talne mehanizacije, ki porablja za pogon dizelsko gorivo. Največji porabniki so terminalski vlačilci na Kontejnerskem terminalu, ki v povprečju porabijo skoraj polovico skupne porabe pogonskega goriva. V prvih

³² Pretovor = ladijski pretovor + polnjenje/praznjenje kontejnerjev

devetih mesecih leta 2019 družba dosega ciljno vrednost specifične porabe pogonskega goriva.

Voda

Vodi kot najpomembnejši življenjski dobrini družba namenja veliko pozornosti in v ta namen izvaja številne varnostne in prečiščevalne ukrepe. Ker se voda večinoma uporablja za sanitarne namene in oskrbo ladij, je skrb za ustrezno čistočo vode za pristanišče pomemben vidik. Prvih devetih mesecih leta 2019 družba ne dosega ciljne vrednosti specifične porabe vode.

Pitna voda

Poraba pitne vode ni neposredno odvisna od pretovora. Zaradi vedno večje zasedenosti pristanišča in velikega števila tovornjakov in transportnih strojev se pojavljajo dodatna puščanja na vodovodnem omrežju. Za zmanjšanje vodnih izgub se konstantno izvajajo popravila puščanj, izvaja pa se tudi program sanacije hidrantnega in vodovodnega omrežja. V obdobju januar - september leta 2019 so bile izvedene meritve kvalitete pitne vode na potniškem terminalu, kjer so bili rezultati ustrezni. V tretjem četrtletju so bile izvedene tudi ostale meritve luškega vodovodnega omrežja, rezultati so bili prav tako znotraj kriterijev ustreznosti za pitno vodo.

Odpadne vode

V pristanišču nastajajo predvsem komunalne odpadne vode in v manjši meri tehnološke odpadne vode. Nastale tehnološke odpadne vode se pred izpustom ustrezno očistijo v lastnih čistilnih napravah, komunalne odpadne vode pa se večinoma prečiščujejo v koprski centralni čistilni napravi. V drugem četrtletju leta 2019 je pooblaščen izvajalec opravil vzorčenje odpadne vode na pralnici DEPO, ostala vzorčenja tehnoloških in sanitarnih voda iz čistilnih naprav bo pooblaščen izvajalec izvedel v jesensko/zimskem času.

13.7 Vpliv osvetljevanja

Na območju pristanišča je celotno področje razsvetljave usklajeno s predpisi in sicer na način, da svetlobni tok ne sveti navzgor. Načrt razsvetljave je objavljen na spletni strani <https://www.luka-kp.si/slo/zakonodaja-in-okolje-200>.

13.8 Varovanje morja

Na podlagi določil Koncesijske pogodbe za opravljanje pristaniških dejavnosti, vodenje, razvoj in redno vzdrževanje pristaniške infrastrukture na območju koprskega tovornega pristanišča Luka Koper redno skrbi za preprečevanje in odpravo posledic onesnaženja

morja. Za izvajanje tovrstne dejavnosti Luka Koper razpolaga s posebno, namensko opremo in plovili ter ustrezno usposobljenim kadrom. V primeru izrednih dogodkov na morju Luka Koper ukrepa skladno z veljavnim Načrtom zaščite in reševanja Luke Koper, d. d., za industrijske nesreče.

V obdobju januar - september leta 2019 je bilo v luškem akvatoriju zabeleženih 35 dogodkov. V vseh primerih onesnaženj na morju se je ukrepalo skladno s Shemo aktiviranja sil in sredstev v primeru manjše nesreče ter posledice onesnaženj odpravilo znotraj območja izvajanja koncesije.

Statistika posredovanja na morju v obdobju januar – september 2018 in 2019

	1 – 9 2018	1 – 9 2019	INDEKS 2019/2018
Število zaznanih dogodkov na morju	18	35	194
Število posredovanj na morju v luškem akvatoriju	18	31	172
Število dogodkov brez potrebe posredovanja	0	4	-
Število onesnaženj zunaj območja luškega akvatorija	0	0	-

Sodobna merilna postaja za spremljanje kakovosti morja, ki je nameščena pred vhodom v tretji bazen Luke, rezultate meritev objavlja na spletni strani <http://www.zivetispristaniscem.si/>.

V sklopu projekta so-financiranega projekta SUPAIR je bila nameščena še podvodna kamera, merilnik podvodnih tokov in merilnik za spremljanje podvodnega hrupa.

14 Človeški kapital

Zaposleni so s svojim znanjem, sposobnostmi, energijo in osredotočenostjo na doseganje poslovnih ciljev družbe, ključni temelj za uspeh družbe.

Vodilo pristopov k upravljanju kadrov je Strategija upravljanja s kadri 2016–2020, ki podpira Poslovno strategijo Skupine Luka Koper in družbe Luka Koper, d. d., za obdobje 2016–2020, ki med razvojnimi prioritetami izpostavlja povečanje produktivnosti, učinkovitosti in konkurenčnosti storitev.

Sodelovanje, odgovornost, spoštovanje, pripadnost in ustvarjalnost vsakega posameznika so vrednote, ki jih Skupina udejanja v praksi.

14.1 Zaposlovanje, fluktuacija in struktura zaposlenih

Na dan 30. septembra 2019 je bilo v Skupini Luka Koper 1.699 zaposlenih, kar je 482 zaposlenih več kot na dan 30. septembra 2018 in predstavlja 40-odstotno rast. Intenzivna rast števila zaposlenih je posledica spremembe oziroma uvajanja novega t.i. tri-stebrnega poslovnega modela izvajanja pristaniških storitev v družbi Luka Koper, d. d. Poleg 1.540 redno zaposlenih v družbi Luka Koper, d. d., je bilo v septembru 2019 najetih še 73 agencijskih delavcev.

V Skupini Luka Koper je bilo v obdobju januar - september leta 2019 realiziranih 468 zaposlitev, kar je 321 zaposlitev več kot v enakem obdobju preteklega leta. Večina zaposlitev je posledica akcijskega načrta implementacije strategije pristaniških storitev in predstavlja zaposlitev predvsem izvajalskih kadrov v osnovnem procesu pretovora v družbi Luka Koper, d. d. Redne zaposlitve predstavljajo prvi steber poslovnega modela delniške družbe.

Z namenom zapolnitve 346 potreb po delu je Luka Koper, d. d., konec leta 2018 objavila javno naročilo za izbor zaposlitvenih agencij, ki predstavljajo drugi steber poslovnega modela. Junija 2019 so bile po postopku javnega naročanja izbrane 4 zaposlitvene agencije. Do dne 30. septembra 2019 so agencije v družbo Luka Koper d. d., napotile prvih 73 delavcev, katerim so zagotovljene enake pravice in obveznosti kot redno zaposlenim.

V letu 2019 so bili objavljeni tudi trije javni razpisi za najem storitev ZPP – zunanji pogodbeni partnerji, ki predstavljajo tretji steber poslovnega modela. Postopki javnega naročanja še potekajo in bodo predvidoma zaključeni do konca leta 2019.

Število zaposlenih po družbah in v Skupini Luka Koper

	30.09.2018	30.09.2019	Indeks 2019/2018
Luka Koper, d. d.	1.034	1.540	149
Luka Koper INPO, d. o. o.	152	127	84
Luka Koper Pristan, d. o. o.	4	4	100
Adria Terminali, d. o. o.	23	24	104
TOC, d. o. o.	4	4	100
Skupina Luka Koper	1.217	1.699	140

Primerjava med zaposlovanjem, odhodi in stopnjo fluktuacije

	Število novih zaposlitev		Število odhodov		STOPNJA FLUKTUACIJE (v %) ³³	
	1 – 9 2018	1 – 9 2019	1 – 9 2018	1 – 9 2019	1 – 9 2018	1 – 9 2019
Luka Koper, d. d.	132	462	24	15	2,3	1,0
Skupina Luka Koper	147	468	38	15	3,0	0,9

Število odhodov iz Skupine Luka Koper je bistveno nižje kot v enakem obdobju leta 2018. Med razlogi za prekinitev delovnega razmerja prevladujejo starostne upokojitve, v manjši meri sporazumne prekinitve delovnega razmerja, v enem primeru pa smrt zaposlenega. Posledično je stopnja fluktuacije zaposlenih v Skupini Luka Koper v prvih devetih mesecih leta 2019 nizka in tudi bistveno nižja kot leta 2018, iz naslova večjega števila novih zaposlitev.

14.2 Varnost in zdravje pri delu

Sistem varnosti in zdravja pri delu v obliki standarda BS OHSAS 18001 Luka Koper, d. d., uspešno potrjuje z notranjimi in zunanji presojami. Prav tako sledi spremembam mednarodnega standarda ISO 45001 preko različnih eksternih izobraževanj in se pripravlja na prehod ob potrditvi standarda.

Z različnimi ukrepi, kot so razna izobraževanja, dodatna usposabljanja, ozaveščanja zaposlenih in ostalih v pristanišču, družba teži k preventivnemu delovanju. Vsako težjo ali ponavljajočo se poškodbo se razišče in sprejme ukrepe za preprečitev ponovitve podobnih dogodkov.

³³ Stopnja fluktuacije = [število odhodov / (začetno stanje zaposlenih + nove zaposlitve)] x 100

Statistika poškodb pri delu

Udeleženci	1 – 9 2018		1 –9 2019	
	Vse poškodbe	od tega težje	Vse poškodbe	od tega težje
Luka Koper, d. d.	10	0	17	0
Izvajalci pristaniških storitev	31	0	16	0
Zunanji izvajalci	4	0	10	0
Odvisne družbe	9	0	5	0

Cilj za leto 2019, največ 16 poškodb pri delu na milijon opravljenih ur, je dosežen. V prvih devetih mesecih leta 2019 znaša kazalnik 9,6 poškodb na milijon opravljenih ur.

V obdobju januar - september leta 2019 ni bilo nobene težje poškodbe oziroma kolektivne poškodbe pri delu na območju pristanišča. Cilja za leto 2019, 0 težjih poškodb pri delu, je bil v prvih devetih mesecih leta 2019 dosežen.

V prvih devetih mesecih leta 2019 se je zgodilo 30,5 trkov na milijon opravljenih delovnih ur. Tako cilj, 25 trkov v notranjem transportu na milijon opravljenih delovnih ur za leto 2019 ni dosežen.

14.3 Izobraževanje, usposabljanje ter razvoj zaposlenih

V prvih devetih mesecih leta 2019 je bilo v Skupini Luka Koper bistveno višje povprečno število ur usposabljanja kot v enakem obdobju preteklega leta in sicer 15,3 ur usposabljanja na zaposlenega v Skupini Luka Koper oziroma 16,2 ur v družbi Luka Koper, d. d. Višje število ur usposabljanja je predvsem posledica intenzivnega zaposlovanja izvajalskih kadrov in njihovega uvajanja v delo oziroma usposabljanja za upravljanje različnih vrst mehanizacije. 85 odstotkov usposabljanj je potekalo v notranjem okolju.

V usposabljanje je bilo vključenih 70 odstotkov zaposlenih v Skupini Luka Koper oziroma 73 odstotkov zaposlenih v družbi Luka Koper, d. d.

Skupina Luka Koper preko pogodbe o izobraževanju 1,5 odstotku zaposlenim sofinancira pridobitev višje ravni izobrazbe.

Družba Luka Koper, d. d., ima za študijsko leto 2019/20 sklenjeno eno pogodbo za kadrovske štipendiranje.

Družbi Luka Koper d. d., in Adria Terminali d. o. o., sta bili ponovno vključeni v projekt Kompetenčni center za razvoj kadrov v logistiki Logins, iz katerega bosta do leta 2022 črpali nepovratna sredstva iz naslova 50 - odstotnega sofinanciranja usposabljanja zaposlenih.

15 Družbeno okolje

Družbena odgovornost je sestavni del politike upravljanja Luke Koper. Zaradi vpetosti pristanišča v urbani prostor in vpliva njenih dejavnosti na okolje, si Luka Koper prizadeva čim bolj zmanjšati negativne vplive svoje dejavnosti in prispevati k dvigu kakovosti življenja in bivanja v lokalnem okolju. Aktivno se vključuje v življenje lokalne in širše skupnosti kot sponzor, donator in pokrovitelj športnih, kulturnih, humanitarnih, okoljskih in izobraževalnih organizacij. V obdobju januar - september leta 2019 je za te namene porabila 985,2 tisoč evrov. Pretežni del sponzorskih in donacijskih sredstev je povezan z dolgoročnim partnerskim odnosom s prejemniki, kot so perspektivni športniki, klubi, organizacije in društva. V začetku januarja 2019 je družba objavila razpis sklada Živeti s pristaniščem, na katerem se je za financiranje družbeno koristnih projektov, dogodkov in delovanje organizacij potegovalo 357 prijaviteljev iz lokalnega in širšega družbenega okolja. Na osnovi javno objavljenih kriterijev bo sponzorska in donatorska sredstva prejelo 251 prijaviteljev v skupni vrednosti 129,2 tisoč evrov. Najbolj odmevni dogodki, ki jih je finančno podprla Luka Koper, so bili Istrski maraton, Primorski poletni festival, Ironman in Simfonija Kopa.

Luka Koper se zaveda, da so dobri odnosi z vsemi deležniki v njenem okolju odvisni tudi od ažurnega, transparentnega in korektnega komuniciranja. Informacije o poslovanju, novostih in dogodkih javnostim posreduje bodisi neposredno ali preko različnih komunikacijskih kanalov, kot so: spletni strani www.zivetispristanisem.si in www.luka-kp.si, mesečni časopis Luški glasnik, sporočila za medije, novinarske konference, intervjuji, članki, objave na spletnem portalu Ljubljanske borze ter družbenih omrežjih Facebook, Instagram, LinkedIn in Youtube.

Prebivalcem, ki živijo v neposredni bližini pristanišča in najbolj občutijo njegove vplive je bila namenjena publikacija Luški vozli, kjer je Luka Koper predstavila svoje aktivnosti, uspehe in izzive na področju trajnostnega razvoja. Prejelo jo je 15.300 gospodinjstev v Mestni občini Koper in Občini Ankaran. Z razvojnimi načrti je Luka Koper seznanila tudi novo vodstvo Mestne občine Koper ter občinske svetnike. Ponovno sta se aktivirali tudi obe delovni skupini, ki sta nastali na podlagi pisma o nameri sklenjenega med Luko Koper in mestno občino Koper julija 2018: ena skupina se ukvarja z omilitvenimi ukrepi za zmanjševanje hrupa iz pristanišča, druga pa z vsebinami skladišča 3, ki je na podlagi pisma o nameri dolgoročno namenjen družbenim dejavnostim.

Čeprav je pristanišče carinsko območje in vstop vanj omejen, si ga letno ogleda skoraj 20.000 ljudi. Gre za organizirane skupine, ki jih po pristanišču vodijo člani Kluba upokojenih delavcev Luke Koper. Največ je šolskih skupin. V okviru tradicionalnega Pristaniškega dne, ki je bil letos 18. maja, pa si je pristanišče ogledalo več kot 4.000 ljudi.

RAČUNOVODSKO POROČILO

16 Računovodski izkazi družbe Luka Koper, d. d., in Skupine Luka Koper

16.1 Izkaz poslovnega izida

(v evrih)	Luka Koper, d. d.		Skupina Luka Koper	
	1-9 2019	1-9 2018*	1-9 2019	1-9 2018*
Čisti prihodki od prodaje	170.822.838	165.515.474	173.820.118	168.246.822
Usredstveni lastni proizvodi in storitve	69.629	0	74.414	854.886
Drugi prihodki	2.227.421	12.435.395	3.449.558	13.586.373
Poslovni izid iz poslovanja	37.054.837	55.821.096	38.520.293	56.761.050
Finančni prihodki	3.300.688	3.103.768	1.768.945	1.540.447
Finančni odhodki	-657.813	-975.139	-557.645	-873.137
Poslovni izid iz financiranja	2.642.875	2.128.629	1.211.300	667.310
Rezultati pridruženih družb	0	0	1.137.850	1.496.806
Poslovni izid pred obdavčitvijo	39.697.712	57.949.725	40.869.443	58.925.166
Davek iz dobička	-6.127.350	-10.133.392	-6.360.528	-10.279.839
Odloženi davki	27.812	-68.526	27.812	-71.159
Čisti poslovni izid obračunskega obdobja	33.598.174	47.747.807	34.536.727	48.574.168
Čisti poslovni izid obračunskega obdobja lastnikov obvladujoče družbe	0	0	34.519.162	48.559.959
Čisti poslovni izid obračunskega obdobja lastnikov neobvladujočih deležev	0	0	17.565	14.209
Čisti dobiček na delnico	2,40	3,41	2,47	3,47

*Družba/Skupina je pričela z uporabo novega standarda MSRP 16 z dnem 1. januarja 2019 in uporabila prilagojeno retrospektivno metodo, zato primerljivi podatki niso popravljene. Učinki so razkriti v točki 17 d) Spremembe računovodskih usmeritev.

Pojasnila k računovodskim izkazom so njihov sestavni del in jih je treba brati v povezavi z njimi.

16.2 Izkaz drugega vseobsegajočega donosa

(v evrih)	Luka Koper, d. d.		Skupina Luka Koper	
	1-9 2019	1-9 2018	1-9 2019	1-9 2018
Čisti poslovni izid obračunskega obdobja	33.598.174	47.747.807	34.536.727	48.574.168
Aktuarski dobički ali izgube iz pozaposlitvenih zaslužkov	-366.815	0	-366.816	0
Odloženi davek na aktuarske dobičke ali izgube	32.935	0	32.935	0
Postavke, ki pozneje ne bodo prerazvrščene v poslovni izid	-333.880	0	-333.881	0
Spremembe presežka iz prevrednotenja finančnih sredstev, razpoložljivih za prodajo	600.190	792.110	-126.371	1.013.157
Odloženi davek na prevrednotenje finančnih sredstev razpoložljivih za prodajo	-114.461	-150.501	23.585	-192.500
Sprememba v poštenu vrednosti instrumentov za varovanje pred spremenljivostjo denarnih tokov	0	99.343	0	99.343
Odloženi davek na spremembo vrednosti finančnih instrumentov za varovanje pred spremenljivostjo denarnih tokov	0	-18.875	0	-18.875
Postavke, ki bodo lahko pozneje prerazvrščene v poslovni izid	485.729	722.077	-102.786	901.125
Celotni vseobsegajoči donos obračunskega obdobja	33.750.023	48.469.884	34.100.061	49.475.293

16.3 Izkaz finančnega položaja

(v evrih)	Luka Koper, d. d.			Skupina Luka Koper		
	30. 9. 2019	Prilagojeno 31.12.2018*	Prilagojeno 1.1.2018*	30. 9. 2019	Prilagojeno 31.12.2018*	Prilagojeno 1.1.2018*
SREDSTVA						
Nepremičnine, naprave in oprema	355.291.673	351.296.446	367.738.151	369.864.633	365.784.723	385.168.843
Naložbene nepremičnine	24.407.983	24.616.101	26.467.395	15.130.136	14.870.578	14.900.170
Neopredmetena sredstva	2.232.542	2.605.462	3.122.833	2.479.531	2.894.095	3.467.042
Druga sredstva	11.630.347	4.542.623	79.988	11.730.547	4.780.591	79.988
Delnice in deleži v družbah v Skupini	4.533.063	4.533.063	4.533.063	0	0	0
Delnice in deleži v pridruženih družbah	6.737.709	6.737.709	6.737.709	13.562.495	13.754.815	13.376.467
Druge nekratkoročne finančne naložbe	32.037.675	31.437.485	30.499.584	35.397.787	35.524.158	34.217.435
Dana posojila in depoziti	7.131	13.876	22.592	12.633	19.378	22.592
Nekratkoročne poslovne terjatve	41.105	41.108	41.772	41.105	70.818	41.772
Odložene terjatve za davek	8.021.580	8.075.295	8.325.304	8.045.384	7.961.052	8.231.345
Nekratkoročna sredstva	444.940.808	433.899.168	447.568.391	456.264.251	445.660.208	459.505.654
Sredstva (skupine za odtujitev) za prodajo	0	0	0	0	0	864
Zaloge	1.345.313	1.322.412	1.037.066	1.345.313	1.322.412	1.037.066
Dana posojila in depoziti	8.953	8.716	8.413	79.975	79.802	79.541
Poslovne in druge terjatve	50.015.123	44.724.743	37.810.196	50.556.463	45.385.484	38.741.762
Sredstva iz pogodb s kupci	426.308	210.861	210.861	426.308	210.861	210.861
Terjatve za davek od dohodka	1.968.281	0	4.115.392	1.783.032	0	4.528.725
Denar in denarni ustrezniki	77.991.465	73.376.306	28.202.589	85.030.091	79.583.293	32.374.215
Kratkoročna sredstva	131.755.443	119.643.038	71.384.517	139.221.182	126.581.852	76.973.034
SKUPAJ SREDSTVA	576.696.251	553.542.206	518.952.908	595.485.433	572.242.060	536.478.688
KAPITAL IN OBVEZNOSTI						
Osnovni kapital	58.420.965	58.420.965	58.420.965	58.420.965	58.420.965	58.420.965
Kapitalske rezerve	89.562.703	89.562.703	89.562.703	89.562.703	89.562.703	89.562.703
Rezerve iz dobička	174.901.853	174.901.853	145.607.356	174.901.853	174.901.853	145.607.356
Rezerve, nastale zaradi vrednotenja po pošteni vrednosti	10.678.982	10.507.002	9.799.716	11.091.357	11.507.892	10.498.049
Zadržani dobički	44.210.485	29.252.442	17.206.843	75.153.605	59.274.576	46.100.910
Kapital lastnikov obvladujoče družbe	0	0	320.597.583	409.130.483	393.667.989	350.189.983
Neobvladujoči deleži	0	0	0	228.382	210.816	192.336
Skupaj kapital	377.774.988	362.644.965	320.597.583	409.358.865	393.878.805	350.382.319
Rezervacije	19.258.890	19.460.792	20.217.568	19.733.638	19.936.175	20.701.828
Odloženi prihodki	24.992.026	23.651.341	18.221.285	26.733.782	25.567.895	20.326.466
Nekratkoročna posojila	100.361.166	93.431.499	116.682.274	84.361.166	77.431.499	100.682.274
Druge nekratkoročne finančne obveznosti	200.895	0	0	285.409	0	0
Nekratkoročne poslovne obveznosti	927.553	1.304.783	967.102	960.044	1.380.528	1.045.243
Nekratkoročne obveznosti	145.740.530	137.848.415	156.088.229	132.074.039	124.316.097	142.755.811
Kratkoročna posojila	11.621.175	13.685.558	16.060.399	11.621.175	13.685.558	16.060.399
Druge kratkoročne finančne obveznosti	420.246	156.684	372.169	512.105	145.363	372.169
Obveznosti za davek od dohodka	0	9.254.382	0	0	9.244.938	0
Poslovne in druge obveznosti	41.139.312	29.952.202	25.834.528	41.919.249	30.971.299	26.907.990
Kratkoročne obveznosti	53.180.733	53.048.826	42.267.096	54.052.529	54.047.158	43.340.558
SKUPAJ KAPITAL IN OBVEZNOSTI	576.696.251	553.542.206	518.952.908	595.485.433	572.242.060	536.478.688

*Družba/Skupina je pričela z uporabo novega standarda MSRP 16 z dnem 1. januarja 2019 in uporabila prilagojeno retrospektivno metodo, zato primerljivi podatki niso popravljeni. Prilagoditev se nanaša na preračunavanje danih predujmov za nakup/gradnjo nepremičnin, naprav in opreme. Učinki uporabe novega standarda ter uporabljene spremembe računovodskih usmeritev so razkrite v točki 17 dl Spremembe računovodskih usmeritev.

16.4 Izkaz denarnih tokov

(v evrih)	Luka Koper, d. d.		Skupina Luka Koper	
	1-9 2019	Prilagojeno 1-9 2018*	1-9 2019	Prilagojeno 1-9 2018*
DENARNI TOK PRI POSLOVANJU				
Čisti poslovni izid obračunskega obdobja	33.598.174	47.747.807	34.536.727	48.574.168
Prilagoditve za:				
Amortizacija	21.698.873	21.379.959	22.250.442	22.024.799
Odpisi vrednosti in izgube pri prodaji nepremičnin, naprav, opreme in naložbenih nepremičnin	65	5.800	65	6.740
Dobiček pri prodaji nepremičnin, naprav in opreme, neopredmetenih sredstev in naložbenih nepremičnin	-1.200	-787.761	-17.939	-764.223
Popravek vrednosti terjatev	278.070	112.790	278.199	305.954
Izterjane odpisane terjatve in odpisane obveznosti	-182.012	-1.040.378	-182.012	-1.042.978
Odprava rezervacij	-266.565	-643.396	-266.565	-643.396
Finančni prihodki	-3.300.688	-3.103.768	-1.768.945	-1.540.447
Finančni odhodki	657.813	975.140	557.645	873.137
Pripoznavni rezultat pridruženih družb po kapitalski metodi	0	0	-1.137.850	-1.496.806
Davek iz dobička in prihodki (odhodki) iz naslova odloženih davkov	6.099.538	10.201.918	6.332.716	10.350.998
Dobiček iz poslovanja pred spremembo čistih kratkoročnih sredstev in davki	58.582.068	74.848.111	60.582.483	76.647.946
Sprememba drugih sredstev	-7.087.724	-2.415.135	-6.949.956	-2.583.177
Sprememba poslovnih terjatev	-5.568.710	-3.829.719	-5.465.227	-3.830.933
Sprememba zalog	-22.901	-151.841	-22.901	-151.841
Sprememba sredstev (skupine za odtujitev) za prodajo	0	1.502.198	0	1.502.197
Sprememba poslovnih obveznosti	7.094.900	4.023.364	6.846.141	3.713.766
Sprememba rezervacij	-303.298	201.602	-303.934	329.751
Sprememba nekratkoročno odloženih prihodkov	1.340.685	3.914.918	1.165.887	3.871.800
Denar, ustvarjen pri poslovanju	54.035.020	78.093.498	55.852.492	79.499.509
Izdatki za obresti	-648.584	-1.182.884	-548.186	-1.057.684
Izdatki za davek	-17.350.013	1.751.612	-17.388.498	2.101.966
Čista denarna sredstva iz poslovanja	36.036.423	78.662.226	37.915.808	80.543.791
DENARNI TOK PRI NALOŽBENJU				
Prejete obresti	164.562	215.299	171.326	221.188
Prejete dividende in deleži v dobičku odvisnih družb	195.214	241.634	0	0
Prejete dividende in deleži v dobičku pridruženih družb	1.330.171	1.280.634	1.330.171	1.280.634
Prejete dividende in deleži v dobičku drugih družb	1.574.471	1.306.215	1.597.619	1.319.259
Prejemki od prodaje nepremičnin, naprav in opreme in neopredmetenih sredstev	1.200	824.577	17.940	770.963
Prejemki od prodaje, zmanjšanja finančnih naložb in danih posojil	6.508	5.904	6.688	253
Izdatki za nakup nepremičnin, naprav in opreme, neopredmetenih sredstev	-20.698.306	-6.627.752	-21.586.036	-6.937.276
Izdatki za nakup finančnih naložb in povečanje danih posojil	0	0	0	-165
Čista denarna sredstva iz naložbenja	-17.426.180	-2.753.489	-18.462.292	-3.345.144
DENARNI TOK PRI FINANCIRANJU				
Prejemki pri prejetih nekratkoročnih posojilih	43.716.356	0	43.716.356	0
Izdatki za vračilo nekratkoročnih posojil	-27.714.285	0	-27.714.285	0
Izdatki za vračilo kratkoročnih posojil	-11.136.787	-11.003.346	-11.136.787	-11.211.091
Izdatki za plačilo sredstev v najemu	-233.696	0	-245.331	0
Izplačane dividende	-18.626.672	-17.222.412	-18.626.672	-17.222.412
Čista denarna sredstva iz financiranja	-13.995.084	-28.225.758	-14.006.719	-28.433.503
Čisto povečanje denarnih sredstev in njihovih ustreznikov	4.615.159	47.682.979	5.446.798	48.765.144
Začetno stanje denarnih sredstev in njihovih ustreznikov	73.376.306	28.202.590	79.583.293	32.374.215
Končno stanje denarnih sredstev in njihovih ustreznikov	77.991.465	75.885.569	85.030.091	81.139.359

*Družba/Skupina je pričela z uporabo novega standarda MSRP 16 z dnem 1. januarja 2019 in uporabila prilagojeno retrospektivno metodo, zato primerljivi podatki niso popravljeni. Prilagoditev se nanaša na prerazvrstitev danih predujmov za nakup/gradnjo nepremičnin, naprav in opreme. Učinki uporabe novega standarda ter uporabljene spremembe računovodskih usmeritev so razkrite v točki 17 d) Spremembe računovodskih usmeritev.

16.5 Izkaz sprememb lastniškega kapitala družbe

(v evrih)	Rezerve, nastale zaradi vrednotenja po pošteni vrednosti								Skupaj kapital
	Osnovni kapital	Kapitalske rezerve	Zakonske rezerve	Druge rezerve iz dobička	Zadržani dobički	Finančne naložbe	Finančni instrumenti	Aktuarski dobički in izgube	
Stanje na dan 31. decembra 2017 - prilagojeno	58.420.965	89.562.703	18.765.115	126.842.241	17.206.841	10.893.275	-80.471	-1.013.085	320.597.584
Spremembe lastniškega kapitala - transakcije z lastniki									
Izplačilo dividend	0	0	0	0	-17.220.000	0	0	0	-17.220.000
	0	0	0	0	-17.220.000	0	0	0	-17.220.000
Celotni vseobsegajoči donos obračunskega obdobja									
Vnos čistega poslovnega izida poročevalskega obdobja	0	0	0	0	47.747.807	0	0	0	47.747.807
Sprememba presežka iz prevrednotenja finančnih naložb, zmanjšana za davek	0	0	0	0	0	641.609	0	0	641.609
Sprememba poštene vrednosti finančnih instrumentov za varovanje pred tveganjem, zmanjšana za davek	0	0	0	0	0	0	80.468	0	80.468
	0	0	0	0	47.747.807	641.609	80.468	0	48.469.884
Stanje na dan 30. septembra 2018	58.420.965	89.562.703	18.765.115	126.842.241	47.734.648	11.534.884	0	-1.013.085	351.847.471
Stanje na dan 31. decembra 2018	58.420.965	89.562.703	18.765.115	156.136.738	29.252.442	11.653.397	0	-1.146.395	362.644.965
Spremembe lastniškega kapitala - transakcije z lastniki									
Izplačilo dividend	0	0	0	0	-18.620.000	0	0	0	-18.620.000
	0	0	0	0	-18.620.000	0	0	0	-18.620.000
Celotni vseobsegajoči donos obračunskega obdobja									
Vnos čistega poslovnega izida poročevalskega obdobja	0	0	0	0	33.598.174	0	0	0	33.598.174
Sprememba presežka iz prevrednotenja finančnih naložb, zmanjšana za davek	0	0	0	0	0	485.729	0	0	485.729
Sprememba aktuarskih dobičkov ali izgub, zmanjšana za davek	0	0	0	0	0	0	0	-333.880	-333.880
	0	0	0	0	33.598.174	485.729	0	-333.880	33.750.023
Premiki v kapitalu									
Druge spremembe v kapitalu	0	0	0	0	-20.131	0	0	20.131	0
	0	0	0	0	-20.131	0	0	20.131	0
Stanje na dan 30. septembra 2019	58.420.965	89.562.703	18.765.115	156.136.738	44.210.485	12.139.126	0	-1.460.144	377.774.988

16.6 Izkaz sprememb lastniškega kapitala Skupine

(v evrih)	Osnovni kapital	Kapitalske rezerve	Zakonske rezerve	Druge rezerve iz dobička	Zadržani dobički	Rezerve, nastale zaradi vrednotenja po poštenu vrednosti			Skupaj kapital lastnikov obvladujočih deležev	Kapital neobvladujočih deležev	Skupaj kapital
						Finančne naložbe	Finančni instrumenti	Aktuarski dobički in izgube			
Stanje na dan 31. decembra 2017 - prilagojeno	58.420.965	89.562.703	18.765.115	126.842.241	46.100.910	11.671.809	-80.468	-1.093.285	350.189.990	192.336	350.382.323
Spremembe lastniškega kapitala - transakcije z lastniki											
Izplačilo dividend	0	0	0	0	-17.220.000	0	0	0	-17.220.000	0	-17.220.000
	0	0	0	0	-17.220.000	0	0	0	-17.220.000	0	-17.220.000
Celotni vseobsegajoči donos obračunskega obdobja											
Vnos čistega poslovnega izida poročevalskega obdobja	0	0	0	0	48.559.959	0	0	0	48.559.959	14.209	48.574.168
Sprememba presežka iz prevrednotenja finančnih naložb, zmanjšana za davek	0	0	0	0	0	820.657	0	0	820.657	0	820.657
Sprememba poštene vrednosti finančnih instrumentov za varovanje pred tveganjem, zmanjšana za davek	0	0	0	0	0	0	80.468	0	80.468	0	80.468
	0	0	0	0	48.559.959	820.657	80.468	0	49.461.084	14.209	49.475.293
Stanje na dan 30. septembra 2018	58.420.965	89.562.703	18.765.115	126.842.241	77.440.869	12.492.466	0	-1.093.285	382.431.074	206.545	382.637.619
Stanje na dan 31. decembra 2018	58.420.965	89.562.703	18.765.115	156.136.738	59.274.576	12.730.680	0	-1.222.788	393.667.989	210.817	393.878.806
Spremembe lastniškega kapitala - transakcije z lastniki											
Izplačilo dividend	0	0	0	0	-18.620.000	0	0	0	-18.620.000	0	-18.620.000
	0	0	0	0	-18.620.000	0	0	0	-18.620.000	0	-18.620.000
Celotni vseobsegajoči donos obračunskega obdobja											
Vnos čistega poslovnega izida poročevalskega obdobja	0	0	0	0	34.519.162	0	0	0	34.519.162	17.565	34.536.727
Sprememba presežka iz prevrednotenja finančnih naložb, zmanjšana za davek	0	0	0	0	0	-102.786	0	0	-102.786	0	-102.786
Sprememba aktuarskih dobičkov ali izgub, zmanjšana za davek	0	0	0	0	0	0	0	-333.881	-333.881	0	-333.881
	0	0	0	0	34.519.162	-102.786	0	-333.881	34.082.495	17.565	34.100.060
Premiki v kapitalu											
Druge spremembe v kapitalu	0	0	0	0	-20.131	0	0	20.131	0	0	0
	0	0	0	0	-20.131	0	0	20.131	0	0	0
Stanje na dan 30. septembra 2019	58.420.965	89.562.703	18.765.115	156.136.738	75.153.609	12.627.894	0	-1.536.538	409.130.483	228.382	409.358.865

17 Pojasnila k računovodskim izkazom

Luka Koper, d. d., pristaniški in logistični sistem (v nadaljevanju: družba), s sedežem na Vojkovem nabrežju 38 v Kopru, v Sloveniji, je obvladujoča družba Skupine Luka Koper (v nadaljevanju: Skupina). V nadaljevanju so predstavljeni nerevidirani ločeni računovodski izkazi družbe Luka Koper, d. d., ter nerevidirani konsolidirani računovodski izkazi Skupine Luka Koper, za obdobje januar – september 2019 oziroma na dan 30. september 2019. Konsolidirani računovodski izkazi vključujejo izkaze obvladujoče družbe in izkaze odvisnih družb ter pripadajoče poslovne izide pridruženih družb.

Odvisne družbe, vključene v konsolidirane izkaze, so:

- Luka Koper INPO, d. o. o., 100 %
- Adria Terminali, d. o. o., 100 %
- Luka Koper Pristan, d. o. o., 100 %
- TOC, d. o. o., 68,13 %

Pridružene družbe, vključene v konsolidirane izkaze:

- Adria Transport, d. o. o., 50 %
- Adria-Tow, d. o. o., 50 %
- Adriaфин, d. o. o., 50 %
- Avtoservis, d. o. o., 49 %

Družbe, ki niso vključene v konsolidirane izkaze, na dan 30. septembra 2019:

- Logis-Nova, d. o. o., 100 %
- Adria Investicije, d. o. o., 100 %

Družbi Adria Investicije, d. o. o., in Logis - Nova, d. o. o., nista vključeni v konsolidirane izkaze, ker za pošteno predstavitev finančnega položaja Skupine nista pomembni. Družbi poslujeta v zelo omejenem obsegu, brez zaposlenih oseb. V kolikor bi se poslovanje družb bistveno spremenilo, bi Skupina le-te upoštevala v svojih konsolidiranih izkazih.

a) Izjava o skladnosti

Medletno poročilo o poslovanju je pripravljeno v skladu z Mednarodnim računovodskim standardom 34 – Medletno poročanje. Računovodski izkazi družbe ter konsolidirani računovodski izkazi so sestavljeni v skladu z Mednarodnimi standardi računovodskega poročanja (MSRP), ki jih je sprejel Svet za mednarodne računovodske standarde (IASB) in Evropska unija ter v skladu z Zakonom o gospodarskih družbah.

b) Podlage za sestavo računovodskih izkazov

Računovodski izkazi so sestavljeni v evrih brez centov. Izkazi posredujejo najširšemu krogu uporabnikov koristne informacije o uspešnosti poslovanja v obdobju januar – september 2019, v primerjavi s

primerljivimi podatki za predhodno leto ter o finančnem položaju družbe na dan 30. septembra 2019 v primerjavi s stanjem konec leta 2018.

Računovodski izkazi družbe Luka Koper, d. d. ter konsolidirani računovodski izkazi Skupine Luka Koper, za poročevalsko obdobje januar – september 2019 niso revidirani, medtem ko so za primerjalno obdobje na dan 31. decembra 2018 revidirani.

c) Uporaba ocen in presoj

Skladno z MSRP posloводство pri pripravi računovodskih izkazov poda ocene, presoje in predpostavke, ki vplivajo na uporabo usmeritev in na izkazane vrednosti sredstev ter obveznosti, prihodkov in odhodkov. Ocene so oblikovane glede na izkušnje iz prejšnjih let in pričakovanja v obračunskem obdobju.

Ocene, presoje in predpostavke se redno pregledujejo. Dejanski rezultati lahko od teh ocen odstopajo, zato se ocene stalno preverjajo in se oblikujejo njihovi popravki. Spremembe računovodskih ocen se pripoznajo v obdobju, za katerega se ocene spremenijo, oziroma za vsa prihodnja obdobja, na katera spremembe vplivajo.

d) Spremembe računovodskih usmeritev

Pri izdelavi računovodskih izkazov so bile upoštevane enake računovodske podlage in usmeritve ter načela pripoznavanja in vrednotenja kot za leto 2018, razen za spodaj omenjene:

- MSRP 16 – Najemi

Družba in Skupina sta dne 1. januarja 2019 pričeli z uporabo novega standard MSRP 16 – Najemi, ki nadomešča standard MRS 17.

Področje uporabe MSRP 16 obsega najeme vseh sredstev, vendar z nekaterimi izjemami. Najemniki morajo v skladu s standardom vse najeme obračunavati po enotnem modelu brez razlikovanja med poslovnim in finančnim najemom v okviru izkaza finančnega položaja, podobno kot obračunavajo finančne najeme v skladu z MRS 17. MSRP 16 nadomešča MRS 17 – Najemi in povezana pojasnila. Standard najemnikom omogoča dve izjemi pri pripoznanju, in sicer v primeru najemov sredstev z majhno vrednostjo (npr. osebni računalniki) in kratkoročnih najemov (tj. najemov, ki trajajo 12 mesecev ali manj). Najemnik na datum začetka najema pripozna obveznost plačila najemnine (tj. obveznost iz najema) in sredstvo, ki predstavlja pravico do uporabe temeljnega sredstva v času trajanja najema (tj. sredstvo iz pravice do uporabe).

Skladno z MSRP 16 se za pogodbo o najemu šteje pogodba, ki za določeno obdobje daje pravico do uporabe določenega sredstva v zameno za plačilo. Najemniki morajo ločeno pripoznati odhodke za obresti, vezane na obveznosti iz najema, in stroške amortizacije pri sredstvu iz pravice do uporabe. Pravica do uporabe sredstva se amortizira, obresti pa se pripišejo k obveznosti. To povzroča koncentriran vzorec stroškov za večji del najemov, četudi najemnik plačuje stalne letne najemnine. Poleg tega je treba ob pojavu nekaterih dogodkov (npr. spremembe dobe trajanja najema, spremembe višine prihodnjih najemnin zaradi spremenjenega indeksa ali stopnje, na podlagi katere se določa najemnina) ponovno izmeriti obveznost iz najema. Vrednost ponovne izmere obveznosti iz najema najemniki v splošnem pripoznajo kot prilagoditev sredstva iz pravice do uporabe.

Za najemodajalca se obračunavanje najema z uvedbo novega standarda ni pomembno spremenilo in razlikovanje med poslovnim in finančnim najemom zanj ostaja v veljavi.

Družba/Skupina je pregledala in analizirala vse najemne pogodbe. Za najeme krajše od enega leta in najeme majhnih vrednosti se je odločila za uporabo izjem, zato so izkazani stroški najema tudi v obdobju od januarja do septembra 2019. Možnosti prehoda na novi standard sta dve, družba/Skupina se je odločila za prehod brez vpliva na pretekle zadržane dobičke (prilagojena retrospektivna metoda) in standard implementirala na dan 1. januarja 2019.

Na podlagi analize je družba/Skupina ocenila vrednosti pravic do uporabe in obveznosti iz najema. Vrednosti pravic do uporabe in obveznosti iz najemnin so ocenjene na podlagi diskontiranja prihodnjih denarnih tokov za obdobje trajanja najema. Denarni tokovi so diskontirani na podlagi ponderirane obrestne mere, ki jo družba/Skupina realizira pri najemu nekratkoročnih posojil. Amortizacija iz naslova pravic do uporabe je izračunana na podlagi preostale dobe trajanja najema.

V nadaljevanju je podana ocena vpliva uporabe MSRP 16 na računovodske izkaze, v obdobju od januarja do septembra 2019:

Izkaz finančnega položaja:

(v evrih)	Luka Koper, d. d.		Skupina Luka Koper	
	30. 9. 2019	1. 1. 2019	30. 9. 2019	1. 1. 2019
SREDSTVA	461.067	680.417	657.640	711.561
Pravica do uporabe	461.067	680.417	657.640	711.561
OBVEZNOSTI	461.900	680.417	649.364	711.561
Obveznosti iz najemov	461.900	680.417	649.364	711.561

Izkaz poslovnega izida:

(v evrih)	Luka Koper, d. d.	Skupina Luka Koper
	1-9 2019	1-9 2019
Amortizacija pravic do uporabe	-233.696	-245.331
Stroški najemnin	236.506	257.572
Poslovni izid iz poslovanja	2.810	12.241
Odhodki iz finančnega najema	-3.643	-3.965
Poslovni izid pred davki	-833	8.276

	Luka Koper, d. d.		Skupina Luka Koper	
	MSRP 16 1-9 2019	MRS 17 1-9 2019	MSRP 16 1-9 2019	MRS 17 1-9 2019
Amortizacija pravic do uporabe	-233.696	0	-245.331	0
Stroški najemnin	-82.968	-319.474	-135.622	-393.194
Poslovni izid iz poslovanja	-316.664	-319.474	-380.953	-393.194
Odhodki iz finančnega najema	-3.643	0	-3.965	0
Poslovni izid pred davki	-320.307	-319.474	-384.918	-393.194

Stroški najema po vrstah izjem:

(v evrih)	Luka Koper, d. d.	Skupina Luka Koper
	1-9 2019	1-9 2019
Kratkotrajni najem	43.988	93.214
Nizka vrednost sredstev	37.587	40.417
Variabilni najem	1.393	1.992
Skupaj stroški najema	82.968	135.622

- Rezervacije za odpravnine in jubilejne nagrade

Skladno z zakonskimi predpisi in s podjetniško kolektivno pogodbo je družba/Skupina dolžna obračunati in izplačati jubilejne nagrade ter odpravnine ob upokojitvi. Za izmero teh zaslužkov se uporablja vrednotenje aktuarske obveznosti v skladu s pričakovano rastjo plač od dneva vrednotenja do predvidene upokojitve zaposlene osebe. To pomeni vračunavanje zaslužkov sorazmerno z opravljenim delom. Ocenjena obveznost je pripoznana v višini sedanje vrednosti pričakovanih prihodnjih izdatkov. Pri merjenju se ocenita tudi predvideno povišanje plač in fluktuacija zaposlencev.

Na osnovi aktuarskega izračuna družba/Skupina pripozna aktuarske dobičke ali izgube tekočega leta za odpravnine v drugem vseobsegajočem donosu v kapitalu, stroške sprotnega in preteklega službovanja ter stroške obresti pa v izkazu poslovnega izida. Za jubilejne nagrade v izkazu poslovnega izida prikazuje družba/Skupina tako stroške sprotnega službovanja in stroške obresti kot aktuarske dobičke ali izgube. Izračun rezervacij za obveznosti do zaposlencev iz naslova odpravnin in jubilejnih nagrad temelji na aktuarskem izračunu na dan 30. junij 2019 s podatki iz istega dne, v katerem so bile upoštevane predpostavke:

- Upoštevana je trenutno veljavna višina odpravnin in jubilejnih nagrad.
- Upoštevana je smrtnost na osnovi tablic umrljivosti iz leta 2007 za slovensko populacijo, ločeno za moške in ženske, znižana za 10 odstotkov (aktivna populacija). Skupno za zaposlence na dan 30. junij 2019 to pomeni 0,3-odstotno smrtnost za naslednje poslovno leto (glede na število zaposlencev).

- Upoštevana je predpostavka o fluktuaciji zaposlenih, ki je linearno padajoča od 2,0 odstotkov pri 15 letih do 0,5 odstotka pri 55 letih, nato konstantna pri 0,0 odstotka. Skupaj za zaposlene na dan 30. junij 2019 to pomeni 1-odstotno letno fluktuacijo za naslednje poslovno leto.
- Upoštevano je predvideno upokojevanje posameznega zaposlenega na podlagi podatkov o spolu, datumu rojstva in doseženi delovni dobi na dan 30. junija 2019 v skladu s 27. členom ZPIZ-2 in s 3. alinejo 1. odstavka 28. člena.
- Za leti od 2019 do 2021 so upoštevane stopnje povečanja povprečnih plač v RS iz Pomladanske napovedi gospodarskih gibanj 2019 (UMAR). Predvideno je, da se bodo povprečne plače v RS od leta 2022 dalje letno višale za 2-odstotno inflacijo in za realno rast v višini 1 odstotka. Predpostavlja se, da se zneski iz Uredbe o davčni obravnavi povračil stroškov in drugih dohodkov iz delovnega razmerja (Ur. l. RS, št. 140/06 in 76/08) do leta 2021 ne bodo povišali, kasneje se predvideva rast teh zneskov skladno z inflacijo.
- Upoštevano je povečanje osnovnih bruto plač in variabilnega dela v višini letne inflacije, povečane za 0,2 odstotka od leta 2022 dalje, upošteva se rast osnovnih bruto plač zaradi napredovanja, in sicer za 0,5 odstotka letno, upošteva se dodatek na skupno delovno dobo v višini 0,5 odstotka od osnovne plače za vsako izpolnjeno leto skupne delovne dobe. V primeru štirih individualnih pogodb se dodatek na delovno dobo ne zaračunava. Tako bi bila nominalna letna stopnja rasti mesečnih plač v družbi zaradi inflacije in realne rasti v prihodnjem letu 2,0-odstotna, v letu 2021 2,3-odstotna, od leta 2022 dalje pa 2,2-odstotna.
- Diskontna stopnja za izračun na dan 30. junij 2019 je na osnovi objavljenih donosnosti slovenskih državnih obveznic na dan 28. junija 2019 in z interpolacijo glede na povprečno uteženo trajanje obvez družbe (13,9 leta) določena v višini 0,7 odstotka.

- **Izkazovanje danih predujmov za nakup nepremičnin, naprav in opreme**

Družba/Skupina svoje nepremičnine, naprave in opremo vrednoti po modelu nabavne vrednosti. Med sredstvi v pridobivanju je družba/Skupina izkazovala tudi dane predujme na nakup ali gradnjo le-teh. MRS 16 v točki 16.6 opredeljuje, kaj je nepremičnina, naprava ali oprema, in sicer:

- je sredstvo, ki ga družba/Skupina ima, da bi ga lahko uporabljala pri proizvodnji ali dobavljanju proizvodov ali opravljanju storitev, jih dajala v najem ali uporabljala za pisarniške namene, ter
- ga bo po pričakovanju uporabljala v več kot enem obračunskem obdobju.

Iz tega naslova je družba/Skupina prerazvrstila dane predujme za nakup ali gradnjo nepremičnin, naprav, opreme, pri katerih takšnega sredstva v pridobivanju še nima v posesti, med druga sredstva.

V nadaljevanju so prikazani vplivi spremembe računovodske usmeritve po posameznih postavkah:

Izkaz finančnega položaja:

(v evrih)	Luka Koper, d. d.					
	Prilagojeno 31.12.2018	Sprememba računovodske usmeritve	Poročano 31.12.2018	Prilagojeno 1.1.2018	Sprememba računovodske usmeritve	Poročano 1.1.2018
SREDSTVA						
Nepremičnine, naprave in oprema	351.296.446	-4.542.623	355.839.069	367.738.151	-79.988	367.818.139
Naložbene nepremičnine	24.616.101		24.616.101	26.467.395		26.467.395
Neopredmetena sredstva	2.605.462		2.605.462	3.122.833		3.122.833
Druga sredstva	4.542.623	4.542.623	0	79.988	79.988	0
Delnice in deleži v družbah v Skupini	4.533.063		4.533.063	4.533.063		4.533.063
Delnice in deleži v pridruženih družbah	6.737.709		6.737.709	6.737.709		6.737.709
Druge nekratkoročne finančne naložbe	31.437.485		31.437.485	30.499.584		30.499.584
Dana posojila in depoziti	13.876		13.876	22.592		22.592
Nekratkoročne poslovne terjatve	41.108		41.108	41.772		41.772
Odložene terjatve za davek	8.075.295		8.075.295	8.325.304		8.325.304
Nekratkoročna sredstva	433.899.168	0	433.899.168	447.568.391	0	447.568.391
Zaloge	1.322.412		1.322.412	1.037.066		1.037.066
Dana posojila in depoziti	8.716		8.716	8.413		8.413
Poslovne in druge terjatve	44.724.743		44.724.743	37.810.196		37.810.196
Sredstva iz pogodb s kupci	210.861		210.861	210.861		210.861
Terjatve za davek od dohodka	0		0	4.115.392		4.115.392
Denar in denarni ustrezniki	73.376.306		73.376.306	28.202.589		28.202.589
Kratkoročna sredstva	119.643.038	0	119.643.038	71.384.517	0	71.384.517
SKUPAJ SREDSTVA	553.542.206	0	553.542.206	518.952.908	0	518.952.908
KAPITAL IN OBVEZNOSTI						
Osnovni kapital	58.420.965		58.420.965	58.420.965		58.420.965
Kapitalske rezerve	89.562.703		89.562.703	89.562.703		89.562.703
Rezerve iz dobička	174.901.853		174.901.853	145.607.356		145.607.356
Rezerve, nastale zaradi vrednotenja po poštenu vrednosti	10.507.002		10.507.002	9.799.716		9.799.716
Zadržani dobički	29.252.442		29.252.442	17.206.843		17.206.843
Kapital lastnikov obvladujoče družbe	0	0	0	320.597.583	0	320.597.583
Skupaj kapital	362.644.965	0	362.644.965	320.597.583	0	320.597.583
Rezervacije	19.460.792		19.460.792	20.217.568		20.217.568
Odloženi prihodki	23.651.341		23.651.341	18.221.285		18.221.285
Nekratkoročna posojila	93.431.499		93.431.499	116.682.274		116.682.274
Nekratkoročne poslovne obveznosti	1.304.783		1.304.783	967.102		967.102
Nekratkoročne obveznosti	137.848.415	0	137.848.415	156.088.229	0	156.088.229
Kratkoročna posojila	13.685.558		13.685.558	16.060.399		16.060.399
Druge kratkoročne finančne obveznosti	156.684		156.684	372.169		372.169
Obveznosti za davek od dohodka	9.254.382		9.254.382	0		0
Poslovne in druge obveznosti	29.952.202		29.952.202	25.834.528		25.834.528
Kratkoročne obveznosti	53.048.826	0	53.048.826	42.267.096	0	42.267.096
SKUPAJ KAPITAL IN OBVEZNOSTI	553.542.206	0	553.542.206	518.952.908	0	518.952.908

(v evrih)	Skupina Luka Koper					
	Prilagojeno 31.12.2018	Sprememba računovodske usmeritve	Poročano 31.12.2018	Prilagojeno 1.1.2018	Sprememba računovodske usmeritve	Poročano 1.1.2018
SREDSTVA						
Nepremičnine, naprave in oprema	365.784.723	-4.780.591	370.565.314	385.168.843	-79.988	385.248.831
Naložbene nepremičnine	14.870.578		14.870.578	14.900.170		14.900.170
Neopredmetena sredstva	2.894.095		2.894.095	3.467.042		3.467.042
Druža sredstva	4.780.591	4.780.591	0	79.988	79.988	0
Delnice in deleži v pridruženih družbah	13.754.815		13.754.815	13.376.467		13.376.467
Druge nekratkoročne finančne naložbe	35.524.158		35.524.158	34.217.435		34.217.435
Dana posojila in depoziti	19.378		19.378	22.592		22.592
Nekratkoročne poslovne terjatve	70.818		70.818	41.772		41.772
Odložene terjatve za davek	7.961.052		7.961.052	8.231.345		8.231.345
Nekratkoročna sredstva	445.660.208	0	445.660.208	459.505.654	0	459.505.654
Sredstva (skupine za odtujitev) za prodajo	0		0	864		864
Zaloge	1.322.412		1.322.412	1.037.066		1.037.066
Dana posojila in depoziti	79.802		79.802	79.541		79.541
Poslovne in druge terjatve	45.385.484		45.385.484	38.741.762		38.741.762
Sredstva iz pogodb s kupci	210.861		210.861	210.861		210.861
Terjatve za davek od dohodka	0		0	4.528.725		4.528.725
Denar in denarni ustrezniki	79.583.293		79.583.293	32.374.215		32.374.215
Kratkoročna sredstva	126.581.852	0	126.581.852	76.973.034	0	76.973.034
SKUPAJ SREDSTVA	572.242.060	0	572.242.060	536.478.688	0	536.478.688
KAPITAL IN OBVEZNOSTI						
Osnovni kapital	58.420.965		58.420.965	58.420.965		58.420.965
Kapitalske rezerve	89.562.703		89.562.703	89.562.703		89.562.703
Rezerve iz dobička	174.901.853		174.901.853	145.607.356		145.607.356
Rezerve, nastale zaradi vrednotenja po pošteni vrednosti	11.507.892		11.507.892	10.498.049		10.498.049
Zadržani dobički	59.274.576		59.274.576	46.100.910		46.100.910
Kapital lastnikov obvladujoče družbe	393.667.989	0	393.667.989	350.189.983	0	350.189.983
Neobvladujoči deleži	210.816	0	210.816	192.336	0	192.336
Skupaj kapital	393.878.805	0	393.878.805	350.382.319	0	350.382.319
Rezervacije	19.936.175		19.936.175	20.701.828		20.701.828
Odloženi prihodki	25.567.895		25.567.895	20.326.466		20.326.466
Nekratkoročna posojila	77.431.499		77.431.499	100.682.274		100.682.274
Nekratkoročne poslovne obveznosti	1.380.528		1.380.528	1.045.243		1.045.243
Nekratkoročne obveznosti	124.316.097	0	124.316.097	142.755.811	0	142.755.811
Kratkoročna posojila	13.685.558		13.685.558	16.060.399		16.060.399
Druge kratkoročne finančne obveznosti	145.363		145.363	372.169		372.169
Obveznosti za davek od dohodka	9.244.938		9.244.938	0		0
Poslovne in druge obveznosti	30.971.299		30.971.299	26.907.990		26.907.990
Kratkoročne obveznosti	54.047.158	0	54.047.158	43.340.558	0	43.340.558
SKUPAJ KAPITAL IN OBVEZNOSTI	572.242.060	0	572.242.060	536.478.688	0	536.478.688

Izkaz denarnih tokov:

(v evrih)	Luka Koper, d. d.			Skupina Luka Koper		
	Prilagojeno 1-9 2018	Sprememba računovodske usmeritve	Poročano 1-9 2018	Prilagojeno 1-9 2018	Sprememba računovodske usmeritve	Poročano 1-9 2018
DENARNI TOK PRI POSLOVANJU						
Čisti poslovni izid obračunskega obdobja	47.747.807	0	47.747.807	48.574.168	0	48.574.168
Prilagoditve za:						
Amortizacija	21.379.959		21.379.959	22.024.799		22.024.799
Odpisi vrednosti in izgube pri prodaji nepremičnin, naprav, opreme in naložbenih nepremičnin	5.800		5.800	6.740		6.740
Dobiček pri prodaji nepremičnin, naprav in opreme, neopredmetenih sredstev in naložbenih nepremičnin	-787.761		-787.761	-764.223		-764.223
Popravek vrednosti terjatev	112.790		112.790	305.954		305.954
Izterjane odpisane terjatve in odpisane obveznosti	-1.040.378		-1.040.378	-1.042.978		-1.042.978
Odprava rezervacij	-643.396		-643.396	-643.396		-643.396
Finančni prihodki	-3.103.768		-3.103.768	-1.540.447		-1.540.447
Finančni odhodki	975.140		975.140	873.137		873.137
Pripoznani rezultat pridruženih družb po kapitalski metodi	0		0	-1.496.806		-1.496.806
Davek iz dobička in prihodki (odhodki) iz naslova odloženih davkov	10.201.918		10.201.918	10.350.998		10.350.998
Dobiček iz poslovanja pred spremembo čistih kratkoročnih sredstev in davki	74.848.111	0	74.848.111	76.647.946	0	76.647.946
Sprememba drugih sredstev	-2.415.135	-2.415.135	0	-2.583.177	-2.583.177	0
Sprememba poslovnih terjatev	-3.829.719		-3.829.719	-3.830.933		-3.830.933
Sprememba zalog	-151.841		-151.841	-151.841		-151.841
Sprememba sredstev (skupine za odtujitev) za prodajo	1.502.198		1.502.198	1.502.197		1.502.197
Sprememba poslovnih obveznosti	4.023.364		4.023.364	3.713.766		3.713.766
Sprememba rezervacij	201.602		201.602	329.751		329.751
Sprememba nekratkoročno odloženih prihodkov	3.914.918		3.914.918	3.871.800		3.871.800
Denar, ustvarjen pri poslovanju	78.093.498	-2.415.135	80.508.633	79.499.509	-2.583.177	82.082.686
Izdatki za obresti	-1.182.884		-1.182.884	-1.057.684		-1.057.684
Izdatki za davek	1.751.612		1.751.612	2.101.966		2.101.966
Čista denarna sredstva iz poslovanja	78.662.226	-2.415.135	81.077.361	80.543.791	-2.583.177	83.126.968
DENARNI TOK PRI NALOŽBENJU						
Prejete obresti	215.299		215.299	221.188		221.188
Prejete dividende in deleži v dobičku odvisnih družb	241.634		241.634	0		0
Prejete dividende in deleži v dobičku pridruženih družb	1.280.634		1.280.634	1.280.634		1.280.634
Prejete dividende in deleži v dobičku drugih družb	1.306.215		1.306.215	1.319.259		1.319.259
Prejemki od prodaje nepremičnin, naprav in opreme in neopredmetenih sredstev	824.577		824.577	770.963		770.963
Prejemki od prodaje, zmanjšanja finančnih naložb in danih posojil	5.904		5.904	253		253
Izdatki za nakup nepremičnin, naprav in opreme, neopredmetenih sredstev	-6.627.752	2.415.135	-9.042.887	-6.937.276	2.583.177	-9.520.453
Izdatki za nakup finančnih naložb in povečanje danih posojil	0		0	-165		-165
Čista denarna sredstva iz naložbenja	-2.753.489	2.415.135	-5.168.624	-3.345.144	2.583.177	-5.928.321
DENARNI TOK PRI FINANCIRANJU						
Izdatki za vračilo kratkoročnih posojil	-11.003.346		-11.003.346	-11.211.091		-11.211.091
Izplačane dividende	-17.222.412		-17.222.412	-17.222.412		-17.222.412
Čista denarna sredstva iz financiranja	-28.225.758	0	-28.225.758	-28.433.503	0	-28.433.503
Čisto povečanje denarnih sredstev in njihovih ustreznikov	47.682.979	0	47.682.979	48.765.144	0	46.181.967
Začetno stanje denarnih sredstev in njihovih ustreznikov	28.202.590		28.202.590	32.374.215		32.374.215
Končno stanje denarnih sredstev in njihovih ustreznikov	75.885.569	0	75.885.569	81.139.359	0	78.556.182

18 Dodatna pojasnila izkaza poslovnega izida

Čisti prihodki od prodaje

(v evrih)	Luka Koper, d. d.		Skupina Luka Koper	
	1-9 2019	1-9 2018	1-9 2019	1-9 2018
Čisti prihodki od prodaje domačim kupcem na podlagi pogodb s kupci	54.916.858	49.159.909	57.445.981	51.249.355
- storitev	54.875.394	49.143.716	57.404.517	51.233.162
- blaga in materiala	41.464	16.193	41.464	16.193
Čisti prihodki od prodaje tujim kupcem na podlagi pogodb s kupci	114.666.892	115.279.329	115.274.058	116.056.511
- storitev	114.666.892	115.279.329	115.274.058	116.056.511
Čisti prihodki od prodaje domačim kupcem iz naslova najemnin	1.235.905	1.073.535	1.096.896	938.255
Čisti prihodki od prodaje tujim kupcem iz naslova najemnin	3.183	2.701	3.183	2.701
Skupaj	170.822.838	165.515.474	173.820.118	168.246.822

Drugi prihodki

(v evrih)	Luka Koper, d. d.		Skupina Luka Koper	
	1-9 2019	1-9 2018	1-9 2019	1-9 2018
Drugi poslovni prihodki	449.777	2.471.535	1.662.214	3.594.258
Odprava rezervacij	266.565	643.396	266.565	643.396
Subvencije, dotacije in podobni prihodki	0	0	1.195.698	1.143.661
Prevrednotovalni poslovni prihodki	183.212	1.828.139	199.951	1.807.201
Prihodki pri prodaji nepremičnin, naprav in opreme ter naložbenih nepremičnin	1.200	787.761	17.939	764.223
Izterjane odpisane terjatve in odpisane obveznosti	182.012	1.040.378	182.012	1.042.978
Drugi prihodki	1.777.644	9.963.860	1.787.344	9.992.115
Prejete odškodnine in kazni	1.201.241	9.986.560	1.203.070	10.014.274
Subvencije in drugi prihodki, ki niso povezani s poslovnimi učinki	371.269	495.884	371.269	495.885
Ostali prihodki	205.134	-518.584	213.005	-518.044
Skupaj	2.227.421	12.435.395	3.449.558	13.586.373

Prejete odškodnine in kazni obvladujoče družbe Luka Koper, d. d. so v prvih devetih mesecih poslovanja znašale 1.201.241 evrov, kar se nanaša predvsem na prejete odškodnine za povzročeno škodo v višini 752.491 evrov ter na razmejeno prejeto odškodnino za zrušeno obalno mostno dvigalo.

Subvencije, dotacije in podobni prihodki izkazani v Skupini se nanašajo predvsem na prihodke iz naslova črpanja zadržanih prispevkov plač v višini namensko porabljenih sredstev v odvisni družbi Luka Koper INPO, d. o. o.

Stroški materiala

(v evrih)	Luka Koper, d. d.		Skupina Luka Koper	
	1-9 2019	1-9 2018	1-9 2019	1-9 2018
Stroški materiala	0	0	1.419	984
Stroški pomožnega materiala	1.969.349	1.921.713	2.051.598	2.271.510
Stroški nadomestnih delov	4.661.071	4.248.690	4.541.327	4.089.697
Stroški energije	5.540.329	5.643.994	5.693.627	5.850.608
Stroški pisarniškega materiala	168.782	135.026	178.428	142.928
Ostali materialni stroški	332.487	276.369	354.596	301.842
Skupaj	12.672.018	12.225.792	12.820.995	12.657.569

Stroški storitev

(v evrih)	Luka Koper, d. d.		Skupina Luka Koper	
	1-9 2019	1-9 2018	1-9 2019	1-9 2018
Stroški pristaniških storitev	18.282.463	23.943.274	16.458.297	22.252.242
Stroški transportnih storitev	223.820	205.962	190.574	145.824
Stroški storitev vzdrževanja	6.525.693	5.392.435	6.317.704	4.400.454
Stroški najemnin	82.968	262.157	135.622	369.002
Povračila stroškov zaposlencem v zvezi z delom	281.917	203.942	300.277	218.046
Stroški plačilnega prometa, bančnih storitev in zavarovanj	850.332	605.800	897.321	683.104
Stroški intelektualnih in osebnih storitev	1.104.202	1.045.887	1.127.046	1.066.819
Stroški sejmov, reklam in reprezentance	1.110.020	697.933	1.114.616	698.098
Stroški storitev fizičnih oseb, ki ne opravljajo dejavnosti	237.173	273.277	247.720	285.868
Stroški komunalnih storitev	797.295	689.134	453.472	381.890
Stroški informacijske podpore	2.056.680	2.134.574	2.163.137	2.274.856
Stroški koncesije	5.815.448	5.797.754	5.815.448	5.797.754
Taksa na pretovor	3.481.889	0	3.481.889	0
Stroški drugih storitev	1.655.429	1.805.857	1.471.408	2.167.549
Skupaj	42.505.329	43.057.986	40.174.531	40.741.506

V okviru stroškov storitev največji delež predstavljajo stroški pristaniških storitev obvladujoče družbe. Zmanjšanje je predvsem posledica implementacije strategije izvajanja pristaniških storitev.

Kot posledica višjih poslovnih prihodkov, so se povečali stroški koncesije.

Obvladujoča družba je, na podlagi Zakona o izgradnji, upravljanju in gospodarjenju z drugim tirom železniške proge Divača-Koper, z mesecem marcem 2019 pričela plačevati takso na pretovor.

Stroški dela

(v evrih)	Luka Koper, d. d.		Skupina Luka Koper	
	1-9 2019	1-9 2018	1-9 2019	1-9 2018
Plače zaposlencev	34.739.287	25.637.117	37.556.348	28.732.631
Nadomestila plač zaposlencev	5.003.199	3.993.417	5.462.171	4.532.168
Stroški dodatnega pokojninskega zavarovanja	1.395.951	1.141.666	1.536.730	1.299.857
Delodajalčevi prispevki od prejemkov zaposlencev	6.610.989	4.898.132	7.136.349	5.477.882
Regres za letni dopust, povračila in drugi stroški	5.050.337	3.355.846	5.490.049	3.827.416
Skupaj	52.799.763	39.026.178	57.181.647	43.869.954

Stroški dela so se v prvih devetih mesecih leta povečali v primerjavi z enakim obdobjem predhodnega leta, predvsem zaradi dodatnih zaposlitev. Družba je konec septembra 2019 imela 506 več zaposlenih kot konec septembra 2018 (na nivoju Skupine 482 dodatno zaposlenih).

Amortizacija

(v evrih)	Luka Koper, d. d.		Skupina Luka Koper	
	1-9 2019	1-9 2018*	1-9 2019	1-9 2018*
Amortizacija zgradb	9.804.489	9.734.005	10.166.049	10.152.046
Amortizacija naprav in opreme	10.695.828	10.674.561	11.074.144	11.157.107
Amortizacija drobnega inventarja	12.109	12.813	12.664	14.074
Amortizacija naložbenih nepremičnin	428.348	461.149	181.789	158.798
Amortizacija neopredmetenih sredstev	515.676	488.703	557.320	530.366
Amortizacija vlaganj v tuja sredstva	8.727	8.727	13.145	12.408
Amortizacija sredstev pravic do uporabe	233.696	0	245.331	0
Skupaj	21.698.873	21.379.958	22.250.442	22.024.799

*Družba/Skupina je pričela z uporabo novega standarda MSRP 16 z dnem 1. januarja 2019 in uporabila prilagojeno retrospektivno metodo, zato primerljivi podatki niso popravljeni. Učinki uporabe novega standarda so razkriti v točki 17 d) Spremembe računovodskih usmeritev.

Drugi odhodki

(v evrih)	Luka Koper, d. d.		Skupina Luka Koper	
	1-9 2019	1-9 2018	1-9 2019	1-9 2018
Stroški oblikovanja rezervacij	41.436	185.252	41.436	185.252
Odhodki pri slabitvah, odpisih in izgubah pri prodaji nepremičnin, naprav in opreme ter naložbenih nepremičnin	65	5.800	65	6.740
Odhodki pri oblikovanju popravka vrednosti terjatev	278.070	112.790	278.199	305.954
Dajatve, ki niso odvisne od stroškov dela in drugih vrst stroškov	5.112.657	5.298.492	5.117.020	5.304.133
Donacije	164.600	135.450	167.900	138.000
Izdatki za varstvo okolja	98.227	132.938	85.728	118.196
Nagrade dijakom in študentom z dajatvami	11.920	6.156	11.920	7.757
Štipendije dijakom in študentom	2.200	2.000	2.200	2.000
Drugi stroški in odhodki	679.893	560.981	691.714	565.171
Skupaj	6.389.068	6.439.859	6.396.182	6.633.203

Med dajatvami, ki niso odvisne od stroškov dela in drugih vrst stroškov, družba/Skupina izkazuje predvsem nadomestilo za uporabo stavbnega zemljišča.

Finančni prihodki in odhodki

(v evrih)	Luka Koper, d. d.		Skupina Luka Koper	
	1-9 2019	1-9 2018*	1-9 2019	1-9 2018*
Finančni prihodki iz deležev	3.136.156	2.888.483	1.597.619	1.319.259
Finančni prihodki iz deležev v družbah v Skupini	231.514	301.634	0	0
Finančni prihodki iz deležev v pridruženih družbah	1.330.171	1.280.634	0	0
Finančni prihodki iz deležev v drugih družbah	1.574.471	1.306.215	1.597.619	1.319.259
Finančni prihodki od obresti	614	7.831	745	8.025
Finančni prihodki od obresti drugih	614	7.831	745	8.025
Finančni prihodki iz poslovnih terjatev	163.918	207.454	170.581	213.163
Finančni prihodki iz poslovnih terjatev do drugih	163.918	207.454	170.581	213.163
Skupaj finančni prihodki	3.300.688	3.103.768	1.768.945	1.540.447
Finančni odhodki za obresti	-629.425	-914.116	-529.239	-810.089
Finančni odhodki za obresti družb v Skupini	-100.508	-104.027	0	0
Finančni odhodki za obresti do bank	-525.274	-810.089	-525.274	-810.089
Finančni odhodki iz obv. iz najema do drugih	-3.379	0	-3.965	0
Finančni odhodki iz obv. iz najema do družb v skupini	-264	0	0	0
Finančni odhodki iz poslovnih obveznosti	-28.388	-61.023	-28.406	-63.048
Finančni odhodki iz obveznosti do dobaviteljev	-470	-25	-470	-48
Finančni odhodki iz drugih poslovnih obveznosti	-27.918	-60.998	-27.936	-63.000
Skupaj finančni odhodki	-657.813	-975.139	-557.645	-873.137
Neto finančni izid	2.642.875	2.128.629	1.211.300	667.310

*Družba/Skupina je pričela z uporabo novega standarda MSRP 16 z dnem 1. januarja 2019 in uporabila prilagojeno retrospektivno metodo, zato primerljivi podatki niso popravljeni. Učinki uporabe novega standarda so razkriti v točki 17 d) Spremembe računovodskih usmeritev.

Finančni prihodki iz deležev predstavljajo izplačila iz bilančnih dobičkov družb leta 2018, ki so bila realizirana v tekočem letu.

Finančni odhodki za obresti do bank so v opazovanem obdobju znašali 525.274 evrov, kar je v primerjavi z enakim obdobjem predhodnega leta manj za 284.815 evrov. Znižanje finančnih odhodkov gre pripisati izvedenemu refinanciranju dražjih posojil s cenejšimi, v obvladujoči družbi.

Poslovni izid

Družba Luka Koper, d. d.

V obdobju januar – september 2019 je družba iz poslovanja ustvarila poslovni izid v višini 37.054.837 evrov, v enakem obdobju predhodnega leta pa 55.821.096 evrov. Izid iz financiranja je bil pozitiven in je znašal 2.642.875 evrov, prav tako je bil pozitiven v enakem obdobju lanskega leta, ko je znašal 2.128.629 evrov. Poslovni izid pred obdavčitvijo je znašal 39.697.712 evrov, v enakem obdobju lani pa 57.949.725 evrov. Vračunan je bil tudi davek od dobička v višini 6.127.350 evrov ter odloženi davki. Družba je tako v devetih mesecih leta ustvarila čisti poslovni izid v višini 33.598.174 evrov, medtem, ko je čisti poslovni izid v primerjalnem obdobju predhodnega leta znašal 47.747.807 evrov.

Skupina Luka Koper

V obdobju januar – september 2019 je Skupina iz poslovanja ustvarila poslovni izid v višini 38.520.293 evrov, v enakem obdobju predhodnega leta pa 56.761.050 evrov. Izid iz financiranja je bil pozitiven in znašal 1.211.300 evrov, prav tako je bil pozitiven v enakem obdobju lanskega leta, ko je znašal 667.310 evrov. Pripisan rezultat pridruženih družb je znašal 1.137.850 evrov, v enakem obdobju predhodnega leta pa 1.496.806 evrov. Poslovni izid pred obdavčitvijo je znašal 40.869.443 evrov, v enakem obdobju lani pa 58.925.166 evrov. Čisti poslovni izid Skupine je tako v devetih mesecih leta 2019 znašal 34.536.727 evrov (enako obdobje predhodnega leta 48.574.168 evrov). Od tega je obvladujočemu lastniku pripadlo 34.519.162 evrov (enako obdobje predhodnega leta 48.559.959 evrov), neobvladujočim lastnikom pa 17.565 evrov (enako obdobje predhodnega leta 14.209 evrov). Neobvladujoči delež pripada solastniku družbe TOC, d. o. o..

(v evrih)	Luka Koper, d. d.		Skupina Luka Koper	
	30. 9. 2019	30. 9. 2018	30. 9. 2019	30. 9. 2018
Čisti poslovni izid obračunskega obdobja	33.598.174	47.747.807	34.519.162	48.559.959
Število vseh delnic	14.000.000	14.000.000	14.000.000	14.000.000
Osnovni in prilagojeni čisti dobiček na delnico	2,40	3,41	2,47	3,47

19 Dodatna pojasnila izkaza finančnega položaja

Nepremičnine, naprave in oprema

(v evrih)	Luka Koper, d. d.			Skupina Luka Koper		
	30. 9. 2019	Prilagojeno 31.12.2018*	Prilagojeno 1.1.2018*	30. 9. 2019	Prilagojeno 31.12.2018*	Prilagojeno 1.1.2018*
Zemljišča	15.165.920	15.117.508	15.117.508	18.416.144	18.407.884	18.608.043
Zgradbe	237.853.722	235.321.649	245.729.683	246.594.010	244.601.048	256.773.803
Naprave oprema	84.766.070	82.744.918	91.568.985	87.140.095	84.648.570	94.289.995
Nepremičnine, naprave in oprema, ki se pridobivajo	17.044.894	18.112.371	15.321.975	17.056.744	18.127.221	15.497.002
Sredstva iz pravic do uporabe	461.067	0	0	657.640	0	0
Skupaj	355.291.673	351.296.446	367.738.151	369.864.633	365.784.723	385.168.843

*Družba/Skupina je pričela z uporabo novega standarda MSRP 16 z dnem 1. januarja 2019 in uporabila prilagojeno retrospektivno metodo, zato primerljivi podatki niso popravljeni. Učinki uporabe novega standarda ter uporabljene spremembe računovodskih usmeritev so razkrite v točki 17 d) Spremembe računovodskih usmeritev.

V obdobju od januarja do septembra 2019 je družba skupaj investirala v nepremičnine, naprave in opremo 24.388.543 evrov, medtem ko Skupina 25.242.617 evrov.

Največje investicije so bile:

- ◆ nabava osmih terminalskih vlačilcev s prikolicami,
- ◆ nabava petih E-RTG dvigal za potrebe kontejnerskega terminala,
- ◆ zaključek gradnje cestne navezave na nov Serminski vhod,
- ◆ nadaljevanje gradnje RO-RO veza v tretjem bazenu,
- ◆ zaključevanje postavitve požarnega črpališča z dvema vertikalnima črpalkama.

Sredstva iz pravic do uporabe

(v evrih)	Luka Koper, d. d.		Skupina Luka Koper	
	30. 9. 2019	31. 12. 2018*	30. 9. 2019	31. 12. 2018*
Zemljišča	417.781	0	417.781	0
Zgradbe	30.119	0	55.284	0
Oprema	13.167	0	184.575	0
Skupaj	461.067	0	657.640	0

*Družba/Skupina je pričela z uporabo novega standarda MSRP 16 z dnem 1. januarja 2019 in uporabila prilagojeno retrospektivno metodo, zato primerljivi podatki niso popravljeni. Učinki uporabe novega standarda so razkriti v točki 17 d) Spremembe računovodskih usmeritev.

Naložbene nepremičnine

(v evrih)	Luka Koper, d. d.		Skupina Luka Koper	
	30. 9. 2019	31. 12. 2018	30. 9. 2019	31. 12. 2018
Naložbene nepremičnine - zemljišča	14.506.711	14.546.862	11.256.486	11.256.486
Naložbene nepremičnine - zgradbe	9.901.272	10.069.239	3.873.650	3.614.092
Skupaj	24.407.983	24.616.101	15.130.136	14.870.578

Med naložbenimi nepremičninami so zemljišča in objekti, dani v poslovni najem, ter nepremičnine, ki povečujejo vrednost nekratkoročne naložbe. Vrednotene so po modelu nabavne vrednosti.

Neopredmetena sredstva

(v evrih)	Luka Koper, d. d.		Skupina Luka Koper	
	30. 9. 2019	31. 12. 2018	30. 9. 2019	31. 12. 2018
Dolgoročne premoženjske pravice	2.232.542	2.605.462	2.479.531	2.894.095
Skupaj	2.232.542	2.605.462	2.479.531	2.894.095

Druga sredstva

(v evrih)	Luka Koper, d. d.		Skupina Luka Koper	
	2019	2018	2019	2018
1. januarja – prilagojeno*	4.542.623	79.988	4.780.591	79.988
Povečanja	13.449.787	4.982.204	13.549.987	5.224.611
Prenos med nepremičnine, naprave in opremo	-6.362.063	-519.569	-6.600.031	-524.008
Konec obdobja	11.630.347	4.542.623	11.730.547	4.780.591

* Učinki spremembe računovodske usmeritve so razkrite v točki 17 d) Spremembe računovodskih usmeritev.

Med drugimi sredstvi družba/Skupina izkazuje dane predujme za nakup oziroma gradnjo nepremičnin, naprav, opreme, naložbenih nepremičnin ali neopredmetenih sredstev, pri katerih teh sredstev še nima v posesti

Delnice in deleži v družbah v Skupini

Naložbe obvladujoče družbe v odvisne družbe so na dan 30. septembra 2019 znašale 4.533.063 evrov (ni sprememb v primerjavi s predhodnim letom).

Deleži v odvisnih družbah so v izkazih Skupine izločeni v postopku konsolidacije.

Delnice in deleži v pridruženih družbah

Družba Luka Koper, d. d.

Vrednost delnic in deležev v pridruženih družbah je na dan 30. septembra 2019 znašala 6.737.709 evrov. V primerjavi s stanjem na dan 31. decembra 2018 se njihova vrednost ni spremenila.

Skupina Luka Koper

(v evrih)	2019	2018
Stanje 1. januarja	13.754.815	13.376.467
Pripisani dobički	1.137.851	1.496.806
- Adria Transport, d. o. o.	219.106	373.301
- Adria-tow, d. o. o.	559.539	349.123
- Adriaфин, d. o. o.	76.994	47.227
- Avtoservis, d. o. o.	282.212	727.155
Izplačilo dobička	-1.330.171	-1.280.634
- Adria Transport, d. o. o.	-200.000	-150.000
- Adria-tow, d. o. o.	-350.000	-400.000
- Adriaфин, d. o. o.	-100.000	-250.000
- Avtoservis, d. o. o.	-680.171	-480.634
Stanje 30. septembra	13.562.495	13.592.639

Druge nekratkoročne finančne naložbe

(v evrih)	Luka Koper, d. d.		Skupina Luka Koper	
	30. 9. 2019	31. 12. 2018	30. 9. 2019	31. 12. 2018
Druge naložbe, izmerjene po pošteni vrednosti prek izkaza poslovnega izida	928.827	928.827	3.414.602	3.414.602
Druge naložbe v vrednostne papirje in deleže, izmerjene po pošteni vrednosti prek kapitala	31.108.848	30.508.658	31.983.185	32.109.556
Skupaj	32.037.675	31.437.485	35.397.787	35.524.158

Odložene terjatve in obveznosti za davek

(v evrih)	Luka Koper, d. d.				Skupina Luka Koper			
	Terjatve		Obveznosti		Terjatve		Obveznosti	
	30. 9. 2019	31. 12. 2018	30. 9. 2019	31. 12. 2018	30. 9. 2019	31. 12. 2018	30. 9. 2019	31. 12. 2018
Odložene terjatve in obveznosti za davek iz naslova:								
slabitev naložb v odvisne družbe	538.738	538.738	0	0	538.738	538.738	0	0
slabitev drugih naložb in odbitne začasne razlike iz naslova vrednostnih papirjev	9.270.526	9.270.524	2.847.450	2.732.988	9.292.858	9.291.691	2.962.099	2.985.684
popravka vrednosti terjatev do kupcev	211.995	205.643	0	0	289.212	284.026	0	0
rezervacij za odpravnine	333.929	285.021	0	0	368.282	319.374	0	0
rezervacij za jubilejne nagrade	59.859	54.374	0	0	64.410	58.924	0	0
nekratkoročne pasivne časovne razmejitve za GJS	453.983	453.983	0	0	453.983	453.983	0	0
Skupaj	10.869.030	10.808.283	2.847.450	2.732.988	11.007.483	10.946.736	2.962.099	2.985.684
Pobotanje z odloženimi obveznostmi za davek iz naslova slabitev drugih naložb in odbitne začasne razlike iz naslova vrednostnih papirjev	-2.847.450	-2.732.988	-2.847.450	-2.732.988	-2.962.099	-2.985.684	-2.962.099	-2.985.684
Skupaj	8.021.580	8.075.295	0	0	8.045.384	7.961.052	0	0

Poslovne in druge terjatve

(v evrih)	Luka Koper, d. d.		Skupina Luka Koper	
	30. 9. 2019	31. 12. 2018	30. 9. 2019	31. 12. 2018
Kratkoročne poslovne terjatve do:				
domačih kupcev	20.273.957	17.894.351	21.071.087	18.602.598
tujih kupcev	20.691.829	19.996.725	20.843.787	20.214.049
Kratkoročne poslovne terjatve do družb v Skupini	637.319	394.926	0	0
Kratkoročne poslovne terjatve do pridruženih družb	76.232	193.348	76.232	193.348
Kratkoročne poslovne terjatve do kupcev	41.679.337	38.479.350	41.991.106	39.009.995
Kratkoročne terjatve iz naslova dividend	36.300	0	0	0
Dani kratkoročni predujmi in varščine	80.385	3.090.406	82.476	3.090.899
Kratkoročne terjatve, povezane s finančnimi prihodki	30	0	32	1
Terjatve do države	1.820.645	2.590.916	1.985.222	2.701.347
Druge kratkoročne terjatve	131.129	107.015	158.881	124.861
Poslovne terjatve	43.747.826	44.267.687	44.217.717	44.927.103
Kratkoročno odloženi stroški	5.843.839	251.036	5.915.289	251.669
Nezaračunani prihodki	423.458	206.020	423.457	206.712
Sredstva iz pogodb s kupci	426.308	210.861	426.308	210.861
Druge terjatve	6.693.605	667.917	6.765.054	669.242
Skupaj	50.441.431	44.935.604	50.982.771	45.596.345

Obvladujoča družba je v prvem kvartalu leta 2019 s strani Finančne uprave Republike Slovenije prejela odločbo v zvezi z obračunom davka od dohodka pravnih oseb za leto 2017 v višini 3.058.642 evrov ter obveznost poravnala. Le-to je izkazala med kratkoročno odloženimi stroški, saj se je na odločbo pritožila. Med kratkoročno odloženimi stroški so izkazani tudi razmejeni stroški iz naslova nadomestila za uporabo stavbnega zemljišča, stroški izplačanega regresa, stroški zavarovalnih premij ter razni drugi prihodnji stroški.

Zapadlost terjatev do kupcev družbe Luka Koper, d. d.:

(v evrih)	30. 9. 2019	Popravek 1 - 9 2019	31. 12. 2018	Popravek 2018
Odpрте in nezapadle terjatve do kupcev	35.423.943	-63.879	32.876.470	-68.560
Zapadle terjatve:				
do 30 dni	5.241.963	-52.420	5.216.604	-52.710
od 31 do 60 dni	757.983	-75.798	329.195	-33.688
od 61 do 90 dni	327.072	-65.414	115.422	-24.916
od 91 do 180 dni	230.006	-74.916	157.425	-55.747
nad 181 dni	645.667	-614.871	635.473	-615.619
Skupaj	42.626.634	-947.298	39.330.589	-851.240

Opomba: Znesek vključuje terjatve do kupcev, odvisnih in pridruženih družb.

Zapadlost terjatev do kupcev Skupine Luka Koper:

(v evrih)	30. 9. 2019	Popravek 1 - 9 2019	31. 12. 2018	Popravek 2018
Odpрте in nezapadle terjatve do kupcev	35.520.076	-66.457	33.075.479	-69.940
Zapadle terjatve:				
do 30 dni	5.466.402	-54.664	5.486.120	-54.306
od 31 do 60 dni	801.010	-80.101	394.334	-40.316
od 61 do 90 dni	288.309	-57.662	121.865	-26.400
od 91 do 180 dni	234.543	-76.375	162.490	-57.860
nad 180 dni	1.040.654	-1.024.630	1.033.409	-1.014.881
Skupaj	43.350.994	-1.359.889	40.273.698	-1.263.703

Opomba: Znesek vključuje terjatve do kupcev ter terjatve do pridruženih družb.

Denar in denarni ustrezniki

(v evrih)	Luka Koper, d. d.		Skupina Luka Koper	
	30. 9. 2019	31. 12. 2018	30. 9. 2019	31. 12. 2018
Gotovina v blagajni	196	253	14.743	10.834
Denarna sredstva na računih	27.991.269	23.376.053	33.035.348	27.592.459
Kratkoročni depoziti	50.000.000	50.000.000	51.980.000	51.980.000
Skupaj	77.991.465	73.376.306	85.030.091	79.583.293

Kapital

(v evrih)	Luka Koper, d. d.		Skupina Luka Koper	
	30. 9. 2019	31. 12. 2018	30. 9. 2019	31. 12. 2018
Osnovni kapital	58.420.965	58.420.965	58.420.965	58.420.965
Kapitalske rezerve	89.562.703	89.562.703	89.562.703	89.562.703
Rezerve iz dobička	174.901.853	174.901.853	174.901.853	174.901.853
<i>Zakonske rezerve</i>	18.765.115	18.765.115	18.765.115	18.765.115
<i>Druge rezerve iz dobička</i>	156.136.738	156.136.738	156.136.738	156.136.738
Rezerve, nastale zaradi vrednotenja po pošteni vrednosti	10.678.982	10.507.002	11.091.357	11.507.892
Preneseni čisti poslovni izid	10.612.311	-42.055	40.634.443	28.827.350
Čisti poslovni izid poslovnega leta	33.598.174	29.294.497	34.519.162	30.447.226
Kapital lastnikov obvladujoče družbe	377.774.988	362.644.965	409.130.483	393.667.989
Neobvladujoči deleži	0	0	228.382	210.816
Kapital	377.774.988	362.644.965	409.358.865	393.878.805

Rezervacije

(v evrih)	Luka Koper, d. d.		Skupina Luka Koper	
	30. 9. 2019	31. 12. 2018	30. 9. 2019	31. 12. 2018
Rezervacije za pokojnine in podobne obveznosti	4.851.239	4.204.831	5.325.987	4.680.214
Rezervacije za tožbe	14.407.651	15.255.961	14.407.651	15.255.961
Skupaj	19.258.890	19.460.792	19.733.638	19.936.175

Rezervacije za pokojnine in podobne obveznosti so v obvladujoči družbi na dan 30. septembra 2019 znašale 4.851.239 evrov, kar je v primerjavi s stanjem na zadnji dan predhodnega leta več za 646.408 evrov. Najvišja porast izhaja iz rezervacij za odpravnine ob upokojitvi ter jubilejne nagrade v višini 572.573 evrov. Povečanje, ovrednoteno z aktuarskim izračunom na dan 30. junij 2019, ki ga je izvršila pooblaščenka aktuarica, izhaja predvsem iz implementacije strategije izvajanja pristaniških storitev in s tem povezanim povečanim številom zaposlenih.

Na osnovi aktuarskega izračuna je obvladujoča družba za odpravnine pripoznala nerealizirano aktuarsko izgubo tekočega in predhodnega leta v višini 346.684 evrov, zmanjšano za pripadajoče odložene davke, v drugem vseobsegajočem donosu. V izkazu poslovnega izida je pripoznala stroške sprotnega službovanja, tako za odpravnine kot za jubilejne nagrade, v višini 257.212 evrov ter stroške obresti v višini 26.069 evrov. Izplačila iz naslova jubilejnih nagrad in odpravnin so znašala 77.523 evrov.

Gibanje rezervacij družbe Luka Koper, d. d.:

(v evrih)	Odpravnine ob upokojitvi	Jubilejne nagrade	Program z določenimi prispevki	Skupaj pozaposlitveni zasluži	Tožbe in odškodnine	Skupaj
Stanje 31. decembra 2017	2.643.075	541.707	0	3.184.782	17.032.786	20.217.568
Spremembe v letu:						
Oblikovanje	442.736	69.057	659.670	1.171.463	279.418	1.450.881
Prenos iz kratkoročnih obveznosti	0	0	216.280	216.280	0	216.280
Prenos	57.755	18.912	-90.183	-13.516	0	-13.516
Črpanje	-126.406	-42.326	-153.505	-322.237	-312.847	-635.084
Odprava	-16.943	-14.998	0	-31.941	-1.743.396	-1.775.337
Stanje 31. decembra 2018	3.000.217	572.352	632.262	4.204.831	15.255.961	19.460.792
Spremembe v letu:						
Oblikovanje	565.604	84.491	706.090	1.356.185	2.000	1.358.185
Prenos	0	0	-207.452	-207.452	0	-207.452
Črpanje	-50.775	-26.747	-424.803	-502.325	-584.891	-1.087.216
Odprava	0	0	0	0	-265.419	-265.419
Stanje 30. septembra 2019	3.515.046	630.096	706.097	4.851.239	14.407.651	19.258.890

Gibanje rezervacij Skupine Luka Koper:

(v evrih)	Odpravnine ob upokojitvi	Jubilejne nagrade	Program z določenimi prispevki	Skupaj pozaposlitveni zasluži	Tožbe in odškodnine	Skupaj
Stanje 31. decembra 2017	3.054.775	614.266	0	3.669.041	17.032.786	20.701.827
Spremembe v letu:						
Oblikovanje	492.488	77.666	725.545	1.295.699	279.418	1.575.117
Prenos iz kratkoročnih obveznosti	0	0	216.280	216.280	0	216.280
Prenos	0	0	-90.183	-90.183	0	-90.183
Črpanje	-168.497	-56.680	-153.505	-378.682	-312.847	-691.529
Odprava	-16.943	-14.998	0	-31.942	-1.743.396	-1.775.338
Stanje 31. decembra 2018	3.361.822	620.254	698.137	4.680.213	15.255.961	19.936.174
Spremembe v letu:						
Oblikovanje	565.604	84.491	771.331	1.421.426	2.000	1.423.426
Črpanje	-50.775	-26.747	-698.130	-775.652	-584.891	-1.360.543
Odprava	0	0	0	0	-265.419	-265.419
Stanje 30. septembra 2019	3.876.651	677.998	771.338	5.325.987	14.407.651	19.733.638

Program z določenimi prispevki se nananaša na obveznosti iz naslova pozaposlitvenih zaslužkov (enkratna izplačila ob upokojitvi).

Skladno z 92. členom MRS 37 – Rezervacije, pogojne obveznosti in pogojna sredstva družba/Skupina ne razkriva informacij o pravnih obvezah, saj bi njihovo razkritje ustvarilo sodbo o položaju družbe v sporu z drugimi strankami.

Odloženi prihodki

(v evrih)	Luka Koper, d. d.		Skupina Luka Koper	
	30. 9. 2019	31. 12. 2018	30. 9. 2019	31. 12. 2018
Nekratkoročno odloženi prihodki za redno vzdrževanje	20.692.642	19.208.191	20.692.642	19.208.191
Prejeta nepovratna sredstva	4.299.384	4.443.150	4.655.052	4.868.526
Drugi nekratkoročno odloženi prihodki	0	0	1.386.088	1.491.178
Skupaj	24.992.026	23.651.341	26.733.782	25.567.895

Skladno s koncesijsko pogodbo obvladujoča družba med nekratkoročno odloženimi prihodki izkazuje odložene prihodke za redno vzdrževanje, saj ima pravico in obveznost zaračunavati pristaniške pristojbine, ki so prihodek, namenjen pokrivanju stroškov opravljanja gospodarske javne službe rednega vzdrževanja pristaniške infrastrukture, namenjene za javni promet. Za letni presežek prihodkov nad stroški družba oblikuje nekratkoročno odložene prihodke za pokrivanje stroškov gospodarske javne službe rednega vzdrževanja pristaniške infrastrukture v prihodnjih letih. Če bi stroški presegali prihodke, bi družba nekratkoročno odložene prihodke črpala.

Prejeta nepovratna sredstva se nanašajo na vnaprej prejeta plačila iz naslova nepovratnih sredstev za vlaganja v evropske razvojne projekte, ki jih izkazuje obvladujoča družba, in se črpajo skladno z življenjsko dobo sredstev ter na zadržane prispevke plač zaposlenih v invalidskem podjetju Luka Koper INPO, d. o. o, in sicer gre za prispevke za pokojninsko in invalidsko zavarovanje, zdravstveno zavarovanje ter porodniško varstvo. Sredstva so se črpala skladno z Zakonom o zaposlitveni rehabilitaciji in zaposlovanju invalidov za pokrivanje stroškov plač invalidov v višini 75 odstotkov ter za stroške zaposlitve osebja za čas, ki ga porabijo za pomoč invalidom.

Drugi nekratkoročno odloženi prihodki Skupine predstavljajo nekratkoročno odložene prihodke, namenjene pokrivanju stroškov amortizacije osnovnih sredstev.

Nekratkoročna posojila

(v evrih)	Luka Koper, d. d.		Skupina Luka Koper	
	30. 9. 2019	31. 12. 2018	30. 9. 2019	31. 12. 2018
Nekratkoročne finančne obveznosti do družb v Skupini	16.000.000	16.000.000	0	0
Nekratkoročna posojila, dobljena pri bankah v državi	59.115.264	50.464.286	59.115.264	50.464.286
Nekratkoročna posojila, dobljena pri bankah v tujini	25.245.902	26.967.213	25.245.902	26.967.213
Skupaj	100.361.166	93.431.499	84.361.166	77.431.499

Nekratkoročne finančne obveznosti do družb v Skupini, ki jih izkazuje obvladujoča družba Luka Koper, d. d. so na enaki ravni kot na zadnji dan predhodnega leta, medtem ko so te v Skupini Luka Koper izločene v postopku konsolidacije.

Obvladujoča družba Luka Koper, d. d., je v letu 2018 začela ter januarja 2019 zaključila postopek refinanciranja dela prejetih dolgoročnih posojil, v okviru katerega je z dvema bankama, tj. Banko Intesa Sanpaolo, d. d., in SID, d. d., podpisala pogodbi za dolgoročni, 10-letni posojili v skupni višini 43.716.356 evrov, od tega z vsako od navedenih bank za polovico. Z refinanciranjem dela posojil je družba/Skupina podaljšala ročnost virov financiranja ob sočasni zamenjavi dela virov financiranja, vezanih na variabilno obrestno mero, z viri, vezanimi na fiksno obrestno mero in znižanju stroškov financiranja.

Kratkoročna posojila

(v evrih)	Luka Koper, d. d.		Skupina Luka Koper	
	30. 9. 2019	31. 12. 2018	30. 9. 2019	31. 12. 2018
Kratkoročna posojila, dobljena pri bankah v državi	9.326.093	11.390.476	9.326.093	11.390.476
Kratkoročna posojila, dobljena pri bankah v tujini	2.295.082	2.295.082	2.295.082	2.295.082
Skupaj	11.621.175	13.685.558	11.621.175	13.685.558

Poslovne in druge obveznosti

(v evrih)	Luka Koper, d. d.		Skupina Luka Koper	
	30. 9. 2019	31. 12. 2018	30. 9. 2019	31. 12. 2018
Kratkoročne obveznosti do:				
dobaviteljev v državi	14.622.126	16.727.441	14.959.389	17.063.746
dobaviteljev v tujini	2.591.759	474.164	2.603.120	491.391
Kratkoročne obveznosti do družb v Skupini	580.756	513.790	0	0
Kratkoročne obveznosti do pridruženih družb	125.020	84.498	125.020	84.498
Kratkoročne obveznosti do dobaviteljev	17.919.661	17.799.893	17.687.529	17.639.635
Kratkoročne obveznosti na podlagi predujmov	1.974.468	1.623.279	2.131.728	1.780.057
Kratkoročne obveznosti do zaposlencev	5.086.389	6.016.943	5.394.250	6.362.944
Kratkoročne obveznosti do države in drugih inštitucij	0	3.861	18.966	12.814
Kratkoročne poslovne obveznosti	24.980.518	25.443.976	25.232.473	25.795.450
Vnaprej vračunani stroški	16.158.794	4.508.226	16.686.776	5.175.849
Druge poslovne obveznosti	16.158.794	4.508.226	16.686.776	5.175.849
Skupaj	41.139.312	29.952.202	41.919.249	30.971.299

Vnaprej vračunani stroški se nanašajo na vnaprej vračunane stroške koncesnine, stroške komercialnih popustov, stroške za skupinsko delovno uspešnost, stroške 13. plače, obresti za najeta posojila, stroške za nagrade po individualnih pogodbah, stroške za neizkoriščene dopuste ter vnaprej vračunane stroške za neprejete račune.

Pogojne obveznosti

(v evrih)	Luka Koper, d. d.		Skupina Luka Koper	
	30. 9. 2019	31. 12. 2018	30. 9. 2019	31. 12. 2018
Dane garancije	2.610.000	1.610.000	2.940.709	2.154.763
Dana poročstva	2.925.640	3.360.506	2.925.640	3.360.506
Pogojne obveznosti iz naslova tožb	2.932.626	5.974.481	2.932.626	5.977.395
Finančne obveze za nakup sredstev	52.377.302	32.160.873	52.879.302	32.662.873
Skupaj pogojne obveznosti	60.845.567	43.105.859	61.678.277	44.155.537

Finančne obveze za nakup sredstev se nanašajo na podpisane pogodbe za nakup/gradnjo sredstva v prihodnjem obdobju.

Posli s povezanimi osebami

Posli z Republiko Slovenijo

Posli med Luko Koper, d. d./Skupino Luka Koper in Republiko Slovenijo v obdobju januar – september 2019:

(v evrih)	Luka Koper, d. d.				Skupina Luka Koper			
	Plačila v obdobju 1-9 2019	Stroški/ odhodki v obdobju 1-9 2019	Plačila v obdobju 1-9 2018	Stroški/ odhodki v obdobju 1-9 2018	Plačila v obdobju 1-9 2019	Stroški/ odhodki v obdobju 1-9 2019	Plačila v obdobju 1-9 2018	Stroški/ odhodki v obdobju 1-9 2018
Koncesija in vodno povračilo	6.569.538	5.815.448	5.985.456	5.797.754	6.569.538	5.815.448	5.985.456	5.797.754
Taksa na pretovor	3.032.290	3.481.889	0	0	3.032.290	3.481.889	0	0
Dividende	9.496.200	0	8.782.200	0	9.496.200	0	8.782.200	0
Davek od dohodka pravnih oseb (davek in akontacije)	17.350.013	6.127.350	2.363.779	10.133.392	17.410.793	6.360.528	2.456.118	10.279.839
Ostali davki in prispevki	6.302.231	6.610.989	4.342.347	4.898.132	6.824.446	7.136.349	5.357.893	5.477.882
Skupaj	42.750.272	22.035.676	21.473.782	20.829.278	43.333.267	22.794.214	22.581.667	21.555.475

V primerjavi s predhodnim letom je najvišjo porast opaziti v postavki davek od dohodka pravnih oseb, in sicer med plačili. Povečanje izkazuje predvsem obvladujoča družba, in sicer iz naslova plačila razlike davka od dohodka pravnih oseb za leto 2018 v višini 8.991.740 evrov ter iz naslova plačanih akontacij davka od dohodka pravnih oseb, ki v opazovanem letu znašajo 1.011.954 evrov mesečno, medtem ko so v preteklem letu le-te znašale 262.642 evrov mesečno.

Obvladujoča družba je, na podlagi Zakona o izgradnji, upravljanju in gospodarjenju z drugim tirom železniške proge Divača-Koper, z mesecem marcem 2019 pričela plačevati takso na pretovor.

Dividende so bile izplačane še dvema družbama v večinski lasti države, in sicer družbi SDH, d. d. v višini 2.071.950 evrov ter Kapitalski družbi, d. d. v višini 926.450 evrov.

Drugih poslov z Republiko Slovenijo družba/Skupina ni imela.

Posli z družbami, kjer ima država neposredno prevladujoč vpliv

Z lastniki povezane družbe so tiste družbe, v katerih imata Republika Slovenija in SDH skupaj neposredno najmanj 20-odstotni lastniški delež. Seznam teh družb je objavljen na spletni strani SDH (<https://www.sdh.si/sl-si/upravljanje-nalozb/seznam-nalozb>).

Družba Luka Koper, d. d.

Družba Luka Koper, d. d., je v devetih mesecih leta z družbami, kjer ima država neposredno prevladujoč vpliv, opravila iz naslova prodaje tem družbam, transakcij v višini 9.264.334 evrov in iz naslova nabave v višini 8.104.365 evrov. Večina prodaje se je nanašala na storitve, povezane s pristaniško dejavnostjo, medtem ko večje nabave predstavljajo stroške železniškega transporta, nabava energije ter stroške zavarovanj. Na dan 30. septembra 2019 je družba Luka Koper, d. d., do teh družb izkazovala za 2.577.336 evrov terjatev in 22.557.768 evrov obveznosti. Glavnino obveznosti predstavlja posojilo, prejeta s strani SID – Slovenske izvozne in razvojne banke, d. d., ki je bilo najeto pod tržnimi pogoji.

Skupina Luka Koper

Skupina Luka Koper, je v devetih mesecih leta z družbami, kjer ima država neposredno prevladujoč vpliv, opravila iz naslova prodaje tem družbam, transakcij v višini 9.278.366 evrov in iz naslova nabave v višini 8.155.282 evrov. Večina prodaje se je nanašala na storitve, povezane s pristaniško dejavnostjo, večje nabave pa predstavljajo še stroške železniškega transporta, nabava energije ter stroški zavarovanj. Na dan 30. septembra 2019 je Skupina Luka Koper, do teh družb izkazovala za 2.709.837 evrov terjatev in 22.564.434 evrov obveznosti. Glavnino obveznosti predstavlja najeto posojilo obvladujoče družbe, prejeta s strani SID – Slovenske izvozne in razvojne banke, d. d..

Posli s fizičnimi osebami

V obdobju od januarja do septembra 2019 družba/Skupina ni imela poslov s člani uprave in člani nadzornega sveta.

Finančni instrumenti in obvladovanje finančnih tveganj

Med finančna tveganja družbe spadajo:

1. tveganje spremembe poštene vrednosti,
2. tveganje spremembe obrestne mere,
3. likvidnostno tveganje,
4. tveganje spremembe deviznega tečaja,
5. kreditno tveganje in
6. tveganje ustrezne kapitalske strukture.

V družbi/Skupini je obvladovanje finančnih tveganj organizacijsko zasnovano v okviru področja financ in računovodstva, kajti tudi vodenje računovodstva odvisnim družbam se izvaja znotraj obvladujoče družbe. V sedanjem gospodarskem okolju je napovedovanje prihodnjih finančnih kategorij zelo zahtevno in eksterno vnaša v načrtovane kategorije višjo stopnjo variabilnosti, s tem pa posledično višjo stopnjo tveganja. Družba/Skupina ima zato uveden poostren nadzor nad posameznimi finančnimi kategorijami.

1. Obvladovanje tveganj spremembe poštene vrednosti

Družba Luka Koper, d. d.

Družba je na dan 30. septembra 2019 imela 5,6 odstotka svojih sredstev naloženih v finančne naložbe, vrednotene po pošteni vrednosti (zadnji dan predhodnega leta 5,7 odstotka). Tveganje poštene vrednosti se pri naložbah v vrednostne papirje kaže v nihanju borznih tečajev, ki vpliva na vrednost teh sredstev in posledično na rezultat ob njihovi odsvojitvi, medtem ko pri naložbah v deleže družb obstaja tveganje, da prodajna vrednost ne bi bila enaka vrednosti transakcije na trgu. To vrsto tveganja je družba prepoznala pri naložbah v tržne vrednostne papirje slovenskih podjetij ter pri naložbah v deleže.

Vrednost nekratkoročnih finančnih naložb, vrednotenih po pošteni vrednosti, je tako na dan 30. septembra 2019 znašala 32.037.675 evrov.

Analiza občutljivosti finančnih naložb po pošteni vrednosti:

Tveganje spremembe poštene vrednosti na dan 30. 9. 2019

Sprememba indeksa v %		Luka Koper, d. d.
Sprememba indeksa v %		Vpliv na kapital
-10%		-3.203.768
10%		3.203.768

Tveganje spremembe poštene vrednosti na dan 31. 12. 2018

Sprememba indeksa v %		Vpliv na kapital
-10%		-3.143.749
10%		3.143.749

Analiza občutljivosti finančnih naložb po pošteni vrednosti je bila narejena ob predpostavki 10-odstotne rasti vrednosti indeksa, pomeni pa porast poštene vrednosti portfelja za 3.203.768 evrov. Padeč vrednosti indeksa za 10 odstotkov bi povzročil prav nasprotni učinek, to je znižanje poštene vrednosti teh naložb za enak znesek.

V tem primeru bi se sprememba poštene vrednosti pripoznala v povečanju oziroma zmanjšanju drugega vseobsegajočega donosa znotraj kapitala za naložbe v vrednostne papirje in znotraj izkaza poslovnega izida za naložbe v druge družbe.

Hierarhija poštene vrednosti

(v evrih)		Luka Koper, d. d.		
		Vrednotenje po pošteni vrednosti		
(v evrih)	Knjigovodska vrednost na dan 30. 9. 2019	Neposredna vrednost na borznih trgih (1. raven)	Vrednost določena na podlagi primerljivih tržnih podatkov (2. raven)	Vrednosti ni mogoče pridobiti iz tržnih podatkov (3. raven)
Sredstva merjena po pošteni vrednosti				
Druge delnice in deleži	32.037.675	31.108.848	0	928.827
		Vrednotenje po pošteni vrednosti		
(v evrih)	Knjigovodska vrednost na dan 31. 12. 2018	Neposredna vrednost na borznih trgih (1. raven)	Vrednost določena na podlagi primerljivih tržnih podatkov (2. raven)	Vrednosti ni mogoče pridobiti iz tržnih podatkov (3. raven)
Sredstva merjena po pošteni vrednosti				
Druge delnice in deleži	31.437.485	30.508.658	0	928.827

Delnice in deleži, merjeni po pošteni vrednosti, so bili vrednoteni po uradno objavljenih veljavnih tečajih Ljubljanske borze in tečajnice vzajemnih skladov.

Skupina Luka Koper

Skupina je na dan 30. septembra 2019 imela 5,9 odstotka svojih sredstev naloženih v finančne naložbe, vrednotene po pošteni vrednosti (zadnji dan predhodnega leta 6,2 odstotka). Tveganje poštene vrednosti se pri naložbah v vrednostne papirje kaže v nihanju borznih tečajev, ki vpliva na vrednost teh sredstev in posledično na rezultat ob njihovi odsvojitvi, medtem ko pri naložbah v deleže družb obstaja tveganje, da prodajna vrednost ne bi bila enaka vrednosti transakcije na trgu. To vrsto tveganja je družba prepoznala pri naložbah v tržne vrednostne papirje slovenskih podjetij ter pri naložbah v deleže.

Vrednost nekratkoročnih finančnih naložb, vrednotenih po pošteni vrednosti, je tako na dan 30. septembra 2019 znašala 35.397.787 evrov.

Analiza občutljivosti finančnih naložb po pošteni vrednosti:

Tveganje spremembe poštene vrednosti na dan 30. 9. 2019

Sprememba indeksa v %	Vpliv na kapital
-10%	-3.539.779
10%	3.539.779

Tveganje spremembe poštene vrednosti na dan 31. 12. 2018

Sprememba indeksa v %	Vpliv na kapital
-10%	-3.552.416
10%	3.552.416

Analiza občutljivosti finančnih naložb po pošteni vrednosti je bila narejena ob predpostavki 10-odstotne rasti vrednosti indeksa, pomeni pa porast poštene vrednosti portfelja za 3.539.779 evrov. Padec vrednosti indeksa za 10 odstotkov bi povzročil prav nasprotni učinek, to je znižanje poštene vrednosti teh naložb za enak znesek.

V tem primeru bi se sprememba poštene vrednosti pripoznala v povečanju oziroma zmanjšanju drugega vseobsegajočega donosa znotraj kapitala za naložbe v vrednostne papirje in znotraj izkaza poslovnega izida za naložbe v druge družbe.

Hierarhija poštene vrednosti

(v evrih)		Skupina Luka Koper			
		Vrednotenje po pošteni vrednosti			
(v evrih)	Knjigovodska vrednost na dan 30. 9. 2019	Neposredna vrednost na borznih trgih (1. raven)	Vrednost določena na podlagi primerljivih tržnih podatkov (2. raven)	Vrednosti ni mogoče pridobiti iz tržnih podatkov (3. raven)	
Sredstva merjena po pošteni vrednosti					
Druge delnice in deleži	35.397.787	31.983.185	0	3.414.602	
		Vrednotenje po pošteni vrednosti			
(v evrih)	Knjigovodska vrednost na dan 31. 12. 2018	Neposredna vrednost na borznih trgih (1. raven)	Vrednost določena na podlagi primerljivih tržnih podatkov (2. raven)	Vrednosti ni mogoče pridobiti iz tržnih podatkov (3. raven)	
Sredstva merjena po pošteni vrednosti					
Druge delnice in deleži	35.524.158	32.109.556	0	3.414.602	

Delnice in deleži, merjeni po pošteni vrednosti, so bili vrednoteni po uradno objavljenih veljavnih tečajih Ljubljanske borze in tečajnice vzajemnih skladov.

2. Obvladovanje tveganja spremembe obrestnih mer

Zaradi strukture finančnih obveznosti se družba/Skupina srečuje tudi z obrestnim tveganjem, saj lahko nepričakovana rast variabilnih obrestnih mer negativno vpliva na načrtovane poslovne rezultate.

Družba Luka Koper, d. d.

Na dan 30. septembra 2019 je odstotek finančnih obveznosti (brez drugih finančnih obveznosti) v celotni strukturi obveznosti do virov sredstev v družbi, ostal na enakem nivoju odstotka v letu 2018, in sicer v višini 19,4 odstotka. Učinek morebitnih sprememb variabilnih obrestnih mer na prihodnji čisti poslovni izid po davkih je prikazan v tabeli, ki sledi.

Morebitna sprememba variabilnih obrestnih mer bi za družbo lahko imela posledično vpliv na 46,7 odstotka vseh posojil (na zadnji dan predhodnega leta je znašal ta delež 85,1 odstotka); preostalih 53,3 odstotka prejetih posojil je bilo sklenjenih s fiksno obrestno mero.

Pregled izpostavljenosti

(v evrih)	30. 9. 2019	Izpostavljenost 30. 9. 2019	31. 12. 2018	Izpostavljenost 31. 12. 2018
Prejeta posojila po variabilni obrestni meri (brez obrestne zaščite)	52.265.984	46,7%	91.117.057	85,1%
Prejeta posojila po variabilni obrestni meri (z obrestno zaščito)	0	0,0%	0	0,0%
Prejeta posojila po nominalni obrestni	59.716.356	53,3%	16.000.000	14,9%
Skupaj	111.982.340	100,0%	107.117.057	100,0%

Analiza občutljivosti bančnih posojil glede na spremembo variabilnih obrestnih mer:

(v evrih)	Nezaščitena bančna posojila po variabilni obrestni meri	Porast za 15 bazičnih točk	Porast za 25 bazičnih točk	Porast za 50 bazičnih točk
Stanje na dan 30. 9. 2019				
3M EURIBOR	52.265.984	41.311	68.852	157.979
Skupni učinek na obrestne odhodke	52.265.984	41.311	68.852	157.979
Stanje na dan 31. 12. 2018				
3M EURIBOR	58.545.629	43.893	73.156	202.243
6M EURIBOR	32.571.428	0	4.234	85.663
Skupni učinek na obrestne odhodke	91.117.057	43.893	77.390	287.906

Skupina Luka Koper

Odstotek finančnih obveznosti (brez drugih finančnih obveznosti) se je v celotni strukturi obveznosti do virov sredstev v Skupini povečal s prvotnih 15,9 odstotka v letu 2018 na 16,1 odstotka na dan 30. septembra 2019. Učinek morebitnih sprememb variabilnih obrestnih mer na prihodnji čisti poslovni izid po davkih je prikazan v tabeli, ki sledi.

Morebitna sprememba variabilnih obrestnih mer bi za Skupino lahko imela posledično vpliv na 54,5 odstotka vseh posojil (na zadnji dan predhodnega leta je znašal ta delež 100 odstotkov); preostalih 45,5 odstotka prejetih posojil je bilo sklenjenih s fiksno obrestno mero.

Pregled izpostavljenosti

(v evrih)	30. 9. 2019	Izpostavljenost 30. 9. 2019	31. 12. 2018	Izpostavljenost 31. 12. 2018
Prejeta posojila po variabilni obrestni meri (brez obrestne zaščite)	52.265.984	54,5%	91.117.057	100,0%
Prejeta posojila po variabilni obrestni meri (z obrestno zaščito)	0	0,0%	0	0,0%
Prejeta posojila po nominalni obrestni	43.716.356	45,5%	0	0,0%
Skupaj	95.982.340	100,0%	91.117.057	100,0%

Analiza občutljivosti bančnih posojil glede na spremembo variabilnih obrestnih mer:

(v evrih)	Nezaščitena bančna posojila po variabilni obrestni meri	Porast za 15 bazičnih točk	Porast za 25 bazičnih točk	Porast za 50 bazičnih točk
Stanje na dan 30. 9. 2019				
3M EURIBOR	52.265.984	41.311	68.852	157.979
Skupni učinek na obrestne odhodke	52.265.984	41.311	68.852	157.979
Stanje na dan 31. 12. 2018				
3M EURIBOR	58.545.629	43.893	73.156	202.243
6M EURIBOR	32.571.428	0	4.234	85.663
Skupni učinek na obrestne odhodke	91.117.057	43.893	77.390	287.906

3. Obvladovanje likvidnostnega tveganja

Likvidnostno tveganje predstavlja možnost, da družba/Skupina ne bi mogla poravnati obveznosti ob zapadlosti. Družba/Skupina obvladuje likvidnostno tveganje z rednim načrtovanjem denarnih tokov za različne ročnosti. Preventivno deluje na področju preprečevanja zamud kupcev, predvsem z rednim spremljanjem in takojšnjim odzivom na zamude pri plačilih; dodaten ukrep predstavljajo obračuni zamudnih obresti, zasnovani na vodenju enotne politike do kupcev.

(v evrih)	Luka Koper, d. d.					
	Do 3 mesece	Od 3 do 12 mesecev	Od 1 do 2 let	Od 3 do 5 let	Nad 5 let	Skupaj
30. 9. 2019						
Posojila in krediti*	3.730.294	18.412.055	26.521.175	21.042.349	42.276.467	111.982.340
Predvidene obresti od vseh posojil	199.388	559.339	679.906	1.276.921	704.084	3.419.639
Druge finančne obveznosti	237.495	182.751	200.895	0	0	621.141
Obveznosti do dobaviteljev	17.919.661	0	0	0	0	17.919.661
Druge poslovne obveznosti	7.060.857	0	0	0	0	7.060.857
Skupaj	29.147.694	19.154.146	27.401.976	22.319.270	42.980.551	141.003.637
31. 12. 2018						
Posojila in krediti*	2.115.437	11.570.121	10.652.225	47.956.674	34.822.600	107.117.057
Predvidene obresti od vseh posojil	151.375	624.217	674.557	1.236.980	469.072	3.156.201
Druge finančne obveznosti	156.684	0	0	0	0	156.684
Obveznosti do dobaviteljev	17.799.893	0	0	0	0	17.799.893
Druge poslovne obveznosti	7.644.083	0	0	0	0	7.644.083
Skupaj	27.867.472	12.194.338	11.326.782	49.193.654	35.291.671	135.873.918

*V postavki so zajeta tudi posojila odvisnih družb

(v evrih)	Skupina Luka Koper					
	Do 3 mesece	Od 3 do 12 mesecev	Od 1 do 2 let	Od 3 do 5 let	Nad 5 let	Skupaj
30. 9. 2019						
Posojila in krediti	3.730.294	18.412.055	10.521.175	21.042.349	42.276.467	95.982.340
Predvidene obresti od vseh posojil	159.425	432.255	514.686	1.123.543	600.670	2.830.579
Druge finančne obveznosti	245.444	266.662	279.946	5.463	0	797.514
Obveznosti do dobaviteljev	17.687.529	0	0	0	0	17.687.529
Druge poslovne obveznosti	7.544.944	0	0	0	0	7.544.944
Skupaj	29.367.635	19.110.973	11.315.807	22.171.354	42.877.137	124.842.905
31. 12. 2018						
Posojila in krediti	2.115.437	11.570.121	10.652.225	47.956.674	34.822.600	107.117.057
Predvidene obresti od vseh posojil	151.375	624.217	674.557	1.236.980	469.072	3.156.201
Druge finančne obveznosti	145.363	0	0	0	0	145.363
Obveznosti do dobaviteljev	17.639.635	0	0	0	0	17.639.635
Druge poslovne obveznosti	8.155.815	0	0	0	0	8.155.815
Skupaj	28.207.625	12.194.338	11.326.782	49.193.654	35.291.671	136.214.071

4. Obvladovanje valutnega tveganja

Izhodiščno tveganje spremembe valutnega tečaja izhaja iz terjatev do kupcev, nominiranih v ameriških dolarjih (USD). V preteklih letih je družbi uspelo bistveno znižati fakturirano realizacijo v ameriških dolarjih do te mere, da so terjatve, nominirane v ameriških dolarjih, zanemarljive, zato se družba ni odločila za ščitenje te postavke.

5. Obvladovanje kreditnega tveganja

Obvladovanje tveganja neizpolnitve pogodbenih obveznosti nasprotne stranke – tako imenovanega kreditnega tveganja – je v zadnjih letih pridobilo večji pomen. Neplačila kupcev se prenašajo na gospodarske subjekte z verižno reakcijo, kar bistveno poslabša oceno verjetnosti pravočasnih prilivov in ustvarja dodatne stroške financiranja poslovanja, zato je družba/Skupina v zadnjih letih pospešila aktivnosti na področju izterjave in še dosledneje spremlja zapadle terjatve kupcev. Pri kupcih, kjer družba/Skupina zazna plačilne težave in nedoslednost pri spoštovanju sprejetih poslovnih dogovorov, se v izogib plačilni nedisciplini vzpostavi avansni način plačila za vse naročene storitve. Na to področje pozitivno vpliva specifična struktura kupcev, saj družba/Skupina pretežno posluje z večjimi družbami, ladjarji, špediterji in agenti, ki vstopajo v poslovni proces družbe/Skupine že vrsto let.

Nekatere vrste terjatev ima družba/Skupina zavarovane z varščinami, ki jih kupcu po plačilu vseh obveznosti ali ob prekinitvi sodelovanja vrne. Med finančnimi naložbami ima dana posojila zavarovana z bianko menicami in drugim (ne)premičnim premoženjem.

Sredstva, izpostavljena kreditnemu tveganju:

(v evrih)	Luka Koper, d. d.		Skupina Luka Koper	
	30. 9. 2019	31. 12. 2018	30. 9. 2019	31. 12. 2018
Nekratkoročno dana posojila	7.131	13.876	12.633	19.378
Nekratkoročne poslovne terjatve	41.105	41.108	41.105	70.818
Kratkoročni depoziti	0	0	71.022	71.086
Kratkoročno dana posojila	8.953	8.716	8.953	8.716
Kratkoročne terjatve do kupcev	41.679.337	38.479.350	41.991.106	39.009.995
Druge terjatve	2.068.489	5.788.337	2.226.611	5.917.108
Denar in denarni ustrezniki	77.991.465	73.376.306	85.030.091	79.583.293
Dana poroštva in garancije	5.535.640	4.970.506	5.866.349	5.515.269
Skupaj	127.332.119	122.678.198	135.247.870	130.195.663

6. Obvladovanje tveganja ustrezne kapitalske strukture

Ob identifikaciji optimalne kapitalske strukture, si je družba/Skupina zadala nekratkoročni strateški cilj ohraniti delež dolžniških virov v pasivi pod 40 odstotki.

(v evrih)	Luka Koper, d. d.			
	30. 9. 2019		31. 12. 2018	
	v evrih	delež (%)	v evrih	delež (%)
Kapital	377.774.988	65,5%	362.644.965	65,5%
Nekratkoročne obveznosti	145.740.530	25,3%	137.848.415	24,9%
Kratkoročne obveznosti	53.180.733	9,2%	53.048.826	9,6%
Obveznosti do virov sredstev	576.696.251	100,0%	553.542.206	100,0%

(v evrih)	Skupina Luka Koper			
	30. 9. 2019		31. 12. 2018	
	v evrih	delež (%)	v evrih	delež (%)
Kapital	409.358.865	68,7%	393.878.805	68,8%
Nekratkoročne obveznosti	132.074.039	22,2%	124.316.097	21,7%
Kratkoročne obveznosti	54.052.529	9,1%	54.047.158	9,4%
Obveznosti do virov sredstev	595.485.433	100,0%	572.242.060	100,0%

Opomba: tabele računovodskega poročila so dostopne tudi v .xls obliki v prilonki tega PDF dokumenta.

20 Izjava o odgovornosti članov uprave družbe

Uprava družbe Luka Koper, d. d., izjavlja, da so nerevidirani ločeni računovodski izkazi družbe Luka Koper, d. d., in nerevidirani konsolidirani računovodski izkazi Skupine Luka Koper za obdobje, ki se je končalo 30. septembra 2019, pripravljene tako, da dajejo resničen in pošten prikaz premoženjskega stanja, poslovnih izidov in denarnih tokov družbe Luka Koper, d. d., in Skupine Luka Koper. Pri pripravi zgoščenih izkazov za obdobje januar – september 2019 so bile uporabljene enake računovodske usmeritve kot pri pripravi letnih računovodskih izkazov družbe Luka Koper, d. d., in Skupine Luka Koper za leto 2018, razen sprememb navedenih v tem poročilu.

Medletni izkazi so za obdobje, ki se je končalo 30. septembra 2019, pripravljene v skladu z Mednarodnim računovodskim standardom 34, Medletno računovodsko poročanje, in jih je potrebno brati v povezavi z letnimi računovodskimi izkazi, pripravljenimi za poslovno leto, ki se je končalo 31. decembra 2018. Primerjalni izkazi za leto 2018 so revidirani.

Uprava je odgovorna za izvajanje ukrepov, s katerimi zagotavlja ohranjanje in povečevanje vrednosti premoženja družbe in Skupine Luka Koper ter za preprečevanje in odkrivanje prevar in drugih nepravilnosti ter njihovo odpravljanje.

Uprava izjavlja, da so povezane osebe v Skupini Luka Koper med seboj poslovale na osnovi sklenjenih poslov, pri čemer so bile uporabljene tržne cene izdelkov in storitev ter da ni začela poslov s povezanimi osebami, ki bi bili opravljeni pod neobičajnimi pogoji.

Člani uprave:



Dimitrij Zadel
Predsednik uprave



mag. Irma Gubanec
Članica uprave



Metod Podkrižnik
Član uprave



Vojko Rotar
Član uprave – delavski direktor

Koper, 29. november 2019