





S POGLEDOM NA JUTRI

Letno poročilo skupine Impol in družbe Impol 2000, d. d., za leto 2019

Aluminij je v
naši **DNK**





impol
Aluminium Industry

KAZALO VSEBINE

GRADIMO NA TRADICIJI, USTVARJAMO PRIHODNOST	8
Skupno poročilo upravnega odbora in izvršnih direktorjev o poslovanju družbe Impol, 2000, d. d., in skupine Impol v letu 2019	10
Predstavitev obvladujoče družbe Impol, 2000, d. d., in skupine Impol	14
OSVAJAMO VRHOVE, PREMAGUJEMO OVIRE	22
Strateške usmeritve	24
Sistem vodenja in upravljanja	26
IZZIVI PRINAŠAJO NOVE PRILOŽNOSTI	33
Pomembnejši dogodki v letu 2019	34
Analiza uspešnosti poslovanja	36
Pregled poslovanja	43
POROČILO O TRAJNOSTNEM RAZVOJU	54
Izjava o nefinančnem poslovanju	56
Poročilo GRI	74
TVEGANJA POD SKRBNIM NADZOROM	79
Obvladovanje tveganj	80
RAČUNOVODSKO POROČILO SKUPINE IMPOL ZA LETO 2019	84
Računovodsko poročilo skupine Impol za leto 2019	86
RAČUNOVODSKO POROČILO DRUŽBE IMPOL 2000, D. D., ZA LETO 2019	154
Računovodsko poročilo družbe Impol 2000, d. d., za leto 2019	156



5.7524

ON/OFF

ZERO/ABS

INSIDE
+20mm

5.

NAJVEČJI
SLOVENSKI
IZVOZNIK

50.304

EUR JE ZNAŠALA
DODANA
VREDNOST PO
ZAPOSLENEM

2.393

ZAPOSLENIH

3,23

JE RAZMERJE
MED NETO
ZADOLŽENOSTJO IN
DOSEŽENIM EBITDA



50,4

MIO EUR
JE ZNAŠALA
EBITDA



242.500

TON IZDELKOV JE
ZNAŠAL OBSEG
PRODAJE V LETU
2019

23,8

MIO EUR
JE ZNAŠAL
DOBIČEK PO
OBDAVČITVI

GRADIMO NA
TRADICIJI,
USTVARJAMO
PRIHODNOST





SKUPNO POROČILO UPRAVNEGA ODBORA IN IZVRŠNIH DIREKTORJEV O POSLOVANJU DRUŽBE IMPOL 2000, D. D., IN SKUPINE IMPOL V LETU 2019

Spoštovani delničarji, poslovni partnerji in sodelavci!

Poročilo upravnega odbora in izvršnih direktorjev o poslovanju v letu 2019 je v obdobju pripravljanja že močno pod vplivom ukrepov in stanja zaradi vplivov pandemije koronavirusa. V drugi polovici leta 2019 je postajala svetovna gospodarska politika nestabilna, v zadnjem kvartalu pa so se s Kitajske začeli pojavljati tudi resnejši negativni vplivi na svetovno gospodarstvo, kar je vplivalo na dogajanja tudi v svetu aluminija. Pojavili pa so se tudi negativni vplivi na poslovne rezultate, kar je povzročilo, da smo dosegli nekoliko slabše rezultate od planiranih, vendar zadovoljive, če upoštevamo primerjavo, kakšne vplive so imeli ukrepi na poslovno okolje.

V letu 2019 je bil količinski obseg poslovanja skoraj enak kot v predhodnem letu, prihodki so dosegli 683 milijonov EUR, kar pomeni 6-odstotno zmanjšanje v primerjavi z letom 2018, na kar so vplivale več kot 10 odstotkov nižje cene aluminija na LME. Dosegli smo poslovni izid pred obdavčitvijo v višini 27,5 milijona EUR, kar je ob vseh negativnih vplivih okolja zadovoljivo. Uspešno smo začeli povečevati obseg finaliziranja izdelkov nižjih faz dodelave v višje, kjer smo s kupci sklenili podpisati dolgoročne pogodbe, kar se bo pozitivno izkazovalo v poslovanju v naslednjih dveh letih.

V letu 2019 smo nadaljevali s prenavljanjem in dopolnjevanjem proizvodne opreme toplih valjarn in druge opreme valjarništv, ki v sedanjem količinskem obsegu predstavlja skoraj 63 odstotkov letne proizvodnje. Zaradi pomanjkljivosti pri dobaviteljih bomo z obnovami nadaljevali v naslednjih dveh letih.

Na področju divizije stiskalništvo smo ob osvajanju proizvodnih procesov na novi stiskalnici veliko energije še naprej usmerjali v razvoj procesa finalizacije izdelkov, ki deluje znotraj družbe Impol-FinAl. S tem si še dodatno postavljamo dobre temelje za nadgradnjo poslovanja v smeri višje dodane vrednosti izdelkov.

V začetku leta 2019 smo prejeli certifikat letalskega standarda EN 9100 in nadaljujemo z organizacijo in dopolnitvami procesov za zagotavljanje vseh zahtev tega trga.

Prodajni program še naprej ostaja močno razpršen, saj tako lažje zagotavljamo stabilnost in trajnost delovanja podjetja v obdobjih recesij in kriz. Slednje ostaja tudi v trenutnih tržnih razmerah.

K vzdrževanju dobre ekonomike poslovanja pomembno prispevajo tudi lastne livarne, pri čemer so že bili uspešno doseženi naslednji cilji: povečevanje deleža lastne proizvodnje vhodne surovine, ohranjanje in doseganje višje kakovosti izdelkov, razvoj zahtevnih zlitin in povečevanje deleža predelave sekundarnega aluminija. Težave pa se še naprej pojavljajo v Impolu-TLM v Šibeniku, kjer se roki izgradnje nove livarne zaradi formalnih zaostankov zamikajo.

V letu 2019 so se prihodki v določeni meri zmanjševali počasneje kot pa so se zniževale cene aluminija, saj smo proizvajali izdelke, ki na trgu dosegajo višjo čisto prodajno premijo. V tem pa je tudi dokaz, da uspešno stopamo po zastavljeni poti proti cilju, da se usmerjamo na izdelke, ki zaradi višjega nivoja zahtevnosti in kakovosti dovoljujejo doseganje višjih tržnih marž.

Skupini Impol smo tudi v letu 2019 uspeli zagotoviti ustrezno strukturo virov financiranja, povečali smo zadolženost, vendar še vedno na nivoju načrtovanega obsega. Neto dolg na EBITDA je znašal 3,23, kar dokazuje stabilno in v normalnih poslovnih razmerah varno financiranje vseh poslovnih procesov.

Z doslednim obvladovanjem tveganj in s stalnim delovanjem v smeri optimizacije virov financiranja smo izboljšali strukturo virov financiranja tako, da je že tretjina dolgoročnih virov sredstev kot delovni kapital (working capital) uporabljena za financiranje kratkoročnih naložb v zaloge in terjatve. S tem povečujemo varnost poslovanja in skrajšujemo reakcijski čas, ki je v določenih primerih odločilen pri vstopu na prodajne in tudi nabavne trge. Najpomembnejše je, da skupina Impol z lastnim kapitalom financira že 47 odstotkov vseh svojih naložb.

Na področju surovin in energije vzpostavljamo stabilnost poslovanja s pomočjo sklepanja dolgoročnih nabavnih pogodb. Preudarno vlagamo v posodobitve poslovnega informacijskega sistema za popolno obvladovanje celotnega področja poslo-

* Z nazivom skupina Impol označujemo celotno skupino Impol, ki jo obvladuje Impol 2000, d. d.

vanja, vse z namenom, da z optimalnimi vložki zagotavljamo nemoteno obvladovanje celotnega poslovnega procesa. Od začetka leta 2019 v celoti obvladujemo lastniški delež v podjetju, ki skupini Impol zagotavlja informacijsko podporo, in s tem zagotavljamo višjo stopnjo informacijske varnosti.

Še naprej smo intenzivno razvijali področje kakovosti. Vzdržujemo sistem neodvisnega preverjanja kakovosti izdelkov in procesov, ki ga skozi leta nadgrajujemo, s čimer omogočamo trajno zasledovanje potreb kupcev, ki zahtevajo izdelke najvišjega razreda kakovosti. Kupcem ponujamo več različnih tehnoloških poti, s čimer povečujemo varnost izdelave in točnost dobavnih rokov.

Impolov proizvodni portfelj je porazdeljen med več proizvodnih programov, kar se vedno znova pokaže kot nišna prednost, saj lahko s tem določeni skupini kupcev zagotavljamo celovitejšo ponudbo izdelkov, manjša pa je tudi občutljivost na tržna nihanja, saj se le redko dogaja, da bi hkrati upadlo povpraševanje za izdelke vseh programov. To se kaže že v času po izteku poslovnega leta 2019, ko kot najpomembnejši dogodek štejeemo razglasitev pandemije COVID-19, ki povzroča, da se na nekaterih področjih povpraševanje povečuje, na nekaterih pa zmanjšuje, v celoti pa je poslovanje zaradi razpršenosti bistveno manj prizadeto.

Impolovi izdelki so kot vhodni materiali namenjeni industriji transportnih sredstev, farmacevtski industriji, prehrabni industriji, elektroindustriji, gradbeništvu ter trgovini. Stremimo k čim boljšemu izkoriščanju tržnega potenciala ob zavedanju, da se v vsakem trenutku najbolj posvečamo področju, kjer vlada največji optimizem, na področjih, ki stagnirajo, pa delujemo v smeri ohranjanja že doseženega položaja.

Pregled doseženih zaslužkov pred izdatki za amortizacijo, plačilom obresti in davkov iz dobička (EBITDA) po posameznih programih delovanja v letu 2019 kaže, da je program valjarništvu ustvaril 36 odstotkov skupno dosežene EBITDA skupine Impol, program stiskanih izdelkov 46 odstotkov in 18 odstotkov ostale dejavnosti (livarstvo, itd.).

Skupina Impol je za zasledovanje razvojnih ciljev in obvladovanje rasti obsega poslovanja in rasti cen aluminija v letu 2019 v stalna sredstva vložila okoli 28 milijonov EUR in si s tem omogočila povečanje števila zaposlenih.

Naložbe v skupino Impol so glede na dosežene rezultate donosne in varne, kar dokazuje pravočasna in celovita poravnava vseh obveznosti ter organiziranje nemotenega procesa poslovanja.

Delnice družbe Impol 2000, d. d., ne kotirajo na organiziranem trgu vrednostnih papirjev, zato svojim delničarjem omogočamo ugotavljanje vrednosti njihovih naložb s pomočjo objektivnega prikaza vrednosti družbe z računovodskimi izkazi. Konsolidirana knjigovodska vrednost kapitala brez manjšinskih lastnikov na delnico v skupini Impol se še naprej neprekinjeno povečuje in v letu 2019 znaša že 206,3 EUR na delnico, kar pomeni podvojitve vrednosti v zadnjih petih letih in štirikratno povečanje v obdobju zadnjih desetih let. Tudi knjigovodska vrednost kapitala na delnico v krovni družbi Impol 2000, d. d., je v zadnjem letu ponovno porasla in znašala konec leta skoraj 59 EUR na delnico.

Ob koncu prvega kvartala 2020 še ne moremo jasno napovedati, kakšne bodo posledice pandemije COVID-19 in zato še nismo oblikovali predloga skupščini delničarjev o politiki dividend. Ta trenutek je splošno razglašeno, da se v letu 2020 na temelju ugotovitev o grozeči recesiji dividende ne bi izplačevale. O tem se bomo končno odločili v zadnji četrtini leta, ko bomo lahko pripravili realnejše ocene.

Pri pridobivanju večjih poslovnih deležev sledimo smernicam, da se vključujejo predvsem taki programi, ki nadgrajujejo obstoječe programe oziroma jih dopolnjujejo v smeri povečanja njihove dodane vrednosti, pri čemer vključevanje novih programov ne sme poslabšati sestave virov za financiranje celotnega procesa, tako da bi se s tem povečal delež obveznosti. Skupina Impol bo še naprej delovala v smeri močnejšega povezovanja aluminijske industrije, predvsem na območju JV Evrope, naložbe izven tega območja pa bodo usmerjene v širjenje prodajne mreže. Zunanje vire v obliki finančnega vzvodja bomo v skupino Impol vključevali prek tistih družb v skupini, ki razpolagajo z zadostnim premoženjem, s katerim lahko zagotavljajo ustrezno zavarovanje pridobljenih dodatnih nelastniških virov financiranja. Financiranje v okviru skupine bo potekalo po zunanjih pogojih z vključenimi stroški zagotavljanja virov. Pri tem lahko posamezne družbe v skupini na finančnih trgih nastopajo tudi samostojno na osnovi predhodnega soglasja upravnega odbora.

Impol posluje v enotirnem sistemu upravljanja. Upravni odbor je s svojo stalno prisotnostjo in s fleksibilnim načinom dela zagotavljal stalno kontrolo poslovanja, tekoče in skladno s potrebami sprejemal ukrepe, določal smernice za nadaljnje poslovanje v obliki vnašanja sprememb ter dopolnitev planov in strategije. V okviru svojega delovanja je tako upravni odbor na svojih šestih prezenčnih in šestih dopisnih sejah sprejel 143 sklepov in s tem zagotavljal pogoje za nemoteno poslovanje vseh delov skupine Impol.

Pri organiziranju svojih poslovnih procesov zagotavljamo transparentnost z doslednim spoštovanjem sprejetega Kodeksa poslovnih ravnanj skupine Impol.

Poslovanje skupine Impol načeloma poteka skladno s poslovno strategijo do leta 2026, pri čemer si zastavljamo cilj dosegati rast na obeh ključnih programih – valjarništvu in stiskalništvu. Realno lahko predvidevamo, da bo pandemija v letošnjem in naslednjem letu povzročila odmik od teh ciljev. Prav tako bo do odmikov prišlo zaradi močnega padca cen aluminija na blagovnih borzah, kar sicer naj ne bi imelo pomembnejšega vpliva na doseganje dobička, bo pa viden vpliv na manjše vhodne stroške aluminijevih surovin in vzporedno nižje prihodke.

Upravni odbor bo še naprej tekoče in z veliko pazljivostjo spremljal dogajanja v poslovnem, družbenem in političnem okolju ter bo skupno s poslovodstvom skupine Impol ukrepal tako, da bo njihov vpliv v najmanjši možni meri vplival na rezultate posameznih družb in skupine Impol. Temu primerno bomo usmerjali tudi politiko transfernih cen.

Jernej Čokl
(predsednik
upravnega odbora)



Vladimir Leskovar
(namestnik predsednika
upravnega odbora)



Janko Žerjav
(član upravnega odbora)



Milan Cerar
(član upravnega odbora)



Bojan Gril
(član upravnega odbora)



Andrej Kolmanič
(glavni izvršni direktor)



Irena Šela
(izvršna direktorica za finance
in informatiko)





Grupa neustavljamo za prihodnost

impol

Skupina Impol

PREDSTAVITEV OBVLADUJOČE DRUŽBE IMPOL 2000, D. D., IN SKUPINE IMPOL

Obvladujoča družba

Družba Impol 2000, d. d., s sedežem v Slovenski Bistrici, Partizanska ulica 38, je kot krovna družba skupine Impol in kot velika delniška družba po Zakonu o gospodarskih družbah zavezana k pripravi konsolidiranega letnega poročila in reviziji. Z izdajo obveznic konec leta 2015 je postala javna družba. Družba Impol 2000, d. d., izvaja vrsto aktivnosti, med katerimi je po prihodkih največja dejavnost tranzitna prodaja trgovskega blaga. Drugi viri prihodkov so storitve planiranja, nadziranja, organiziranja, financiranja in informiranja, prodajne in poprodajne storitve ter ostale storitve.

Družba Impol 2000, d. d., družba za upravljanje, je bila ustanovljena avgusta 1998, vpisana v sodni register Okrožnega sodišča v Mariboru 3. 8. 1998 kot delniška družba s sklepom Srg. 98/01042, številka vložka 1/10469/00. Družba je razvrščena pod šifro dejavnosti 70.100 – upravljanje s holding družbami. Matična številka družbe je 1317342. 9. 11. 1998 je v sodni register Okrožnega sodišča v Mariboru s sklepom Srg. 98/01486, številka vložka 1/10469/00, vpisan sklep družbe o povečanju osnovnega kapitala s stvarnimi vložki v obliki delnic družbe Impol, d. d., Slovenska Bistrica. 1. 10. 1999 je družba sprejela sklep o povečanju osnovnega kapitala družbe. Vplačilo s stvarnim vložkom družbe Impol, d. d., v obliki prevzema 100-odstotnega osnovnega deleža, ki ga je imel Impol, d. d., v družbi Impol Servis, d. o. o., je vpisano v sodni register Okrožnega sodišča v Mariboru 15. 2. 2000, s sklepom Srg. 1999/03108, številka vložka 1/10469/00.

Po vpisu povečanja osnovnega kapitala dne 15. 2. 2000 znaša osnovni kapital družbe 4.451.540 EUR. Osnovni kapital družbe je razdeljen na 1.066.767 imenskih kosovnih delnic.

Knjigovodska vrednost delnice Impola 2000, d. d., na dan 31. 12. 2019 je predstavljena v tabeli.

Tabela 1: Knjigovodska vrednost delnice družbe Impol 2000, d. d. (krovne družbe skupine Impol) v EUR

Leto	Knjigovodska vrednost delnice – konsolidirano – vključen kapital manjšinskih lastnikov	Knjigovodska vrednost delnice – konsolidirano – izključen kapital manjšinskih lastnikov	Knjigovodska vrednost delnice družbe Impol 2000, d. d. (matične družbe)
2019	226,93	206,26	58,99
2018	207,94	188,86	57,39
2017	175,74	159,32	55,07
2016	144,38	130,76	53,53
2015	119,58	108,57	51,66
2014	99,88	91,04	49,61
2013	89,61	80,54	47,93
2012	77,78	69,83	45,88
2011	69,21	61,21	40,85
2010	56,46	49,90	36,19
2009	52,75	46,41	32,13
2008	53,33	47,27	26,54
2007	50,19	42,06	23,70

Družbe v skupini Impol

V konsolidirane obračune se vključujejo vse družbe, v katerih ima skupina Impol več kot 50 odstotkov upravljaljskih pravic, kar pomeni, da družbe Simfin, d. o. o., Impol Brazil in Slobodna carinska cona v konsolidacijo niso vključene, temveč so obračunane kot pridružene družbe po kapitalski metodi.

Skupina Impol deluje v okviru krovne družbe Impol 2000, d. d., ki ima neposredno odvisne družbe Impol, d. o. o., Rondal, d. o. o., Impol Servis, d. o. o., Impol-TLM, d. o. o., Impol-FinAI, d. o. o., in družbo Alcad, d. o. o. Impol, d. o. o., deluje s štirinajstimi delujočimi odvisnimi družbami, štirimi delujočimi pododvisnimi družbami in z dvema delujočima pridruženima družbama (GRI 102-4, 5, 45).

Tabela 2: Delujoče družbe v skupini Impol

	Družba	Delež
	Impol 2000, d. d. – krovna družba – neposredno obvladuje:	
1	Impol Servis, d. o. o. (obvladuje 27,4 % družbe Unidel, d. o. o.)	100 %
2	Impol, d. o. o., z naslednjimi odvisnimi družbami:	97,5 %
2.1	Impol Seval, a. d., Srbija, z odvisnimi družbami:	
2.1.1	Impol Seval PKC, d. o. o. (100 %)	
2.1.2	Impol Seval Tehnika, d. o. o. (100 %)	
2.1.3	Impol Seval Final, d. o. o. (100 %)	70 %
2.1.4	Impol Seval President, d. o. o. (100 %)	
2.1.5 pridruženo	Slobodna carinska cona (33,33 %)	
2.2	Impol LLT, d. o. o.	100 %
2.3	Impol FT, d. o. o.	100 %
2.4	Impol PCP, d. o. o.	100 %
2.5	Stampal SB, d. o. o.	100 %
2.6	Impol R in R, d. o. o.	100 %
2.7	Impol Infrastruktura, d. o. o.	100 %
2.8	Impol Aluminum Corporation, New York (ZDA)	90 %
2.9	Impol Stanovanja, d. o. o.	100 %
2.10	Štatenberg, d. o. o.	100 %
2.11	Unidel, d. o. o. (27,4 % je v lasti Impola Servis, d. o. o.)	72,6 %
2.12	Impol-Montal, d. o. o.	100 %
2.13	Kadring, d. o. o.	100 %
2.14	Impol Hungary Kft.	100 %
2.15 pridruženo	Simfin, d. o. o.	49,5 %
3.	Rondal, d. o. o.	100 %
4. pridruženo	Impol Brazil	50 %
5.	Impol-TLM, d. o. o.	100 %
6.	Impol-FinAI, d. o. o.	100 %
7.	Alcad, d. o. o.	100 %

Iz navedene skupine 28 družb (vključno s pridruženimi) jih je v tujini devet. Impol-TLM, d. o. o., je neposredno odvisna družba Impola 2000, d. d., medtem ko se dejavnost v družbi Impol Brazil ne izvaja. V tujini delujejo tudi tri odvisne družbe Impola, d. o. o.: IAC, New York, ZDA, in Impol Seval, a. d., Srbija, s štirimi družbami v njeni 100-odstotni lasti in Impol Hungary Kft. V konsolidirane obračune se vključujejo vse družbe, v katerih ima skupina Impol več kot 50 odstotkov upravljaljskih pravic, kar pomeni, da družbe Simfin, d. o. o., Impol Brazil in Slobodna carinska cona v konsolidacijo niso vključene (GRI 102-4).

Odvisne in pridružene družbe, v katerih ima družba Impol 2000, d. d., posredno ali neposredno prevladujoč vpliv

Tabela 3: Odvisne družbe, v katerih ima Impol 2000, d. d., neposreden vpliv

Odvisna družba – neposreden vpliv	Matična številka	Standardna klasifikacija dejavnosti	Knjigovodska vrednost finančne naložbe 31. 12. 2019 v EUR	Knjigovodska vrednost finančne naložbe 31. 12. 2018 v EUR	Delež udeležbe v %	Kapital na dan 31. 12. 2018 v EUR	Čisti poslovni izid leta 2018 v EUR	Kapital na dan 31. 12. 2019 v EUR	Čisti poslovni izid leta 2019 v EUR
Impol Servis, d. o. o., Partizanska ulica 38, Slovenska Bistrica	5482593	47.250	245.037	245.037	100	1.140.935	81.069	1.264.523	124.242
Impol, d. o. o., Partizanska ulica 38, Slovenska Bistrica	5040736	24.530, 25.500	67.588.863	67.588.863	97,5387	140.921.140	18.834.401	148.098.860	13.192.873
Rondal, d. o. o., Partizanska ulica 38, Slovenska Bistrica	5888859	25.500	100.000	100.000	100*	9.427.508	333.113	9.992.888	567.905
Impol-TLM, d. o. o., Narodnog preporoda 12, Šibenik, Hrvaška	4433203	2.442	1.872.415	1.872.415	100	-2.608.245	596.339	-2.255.692	344.081
Impol-FinAI, d. o. o., Partizanska ulica 38, Slovenska Bistrica	7176899	25.620	1.000.000	1.000.000	100	782.147	-53.489	699.755	-82.110
Alcad, d. o. o., Mroževa ulica 5, 2310 Slovenska Bistrica	5694507	62.010	2.227.000	0	100			1.023.477	-22.830**

*Konec leta 2011 je Impol 2000, d. d., podpisal pogodbo o nakupu 100-odstotnih poslovnih deležev družbe Rondal, d. o. o., ki je s tem postala njena odvisna družba. Prenos je bil registriran v januarju 2012. Družba Rondal, d. o. o., ima na dan 31. 12. 2019 99-odstotni lastni delež v osnovnem kapitalu družbe, družba Impol 2000, d. d., pa enoodstotnega, kar predstavlja efektivno lastništvo družbe Rondal, d. o. o., s strani družbe Impol 2000, d. d., v 100 odstotkih.

**Poslovni izid, dosežen od dne, ko je družba postala del skupine.

Tabela 4: Odvisne družbe, v katerih ima Impol 2000, d. d., posreden vpliv

Odvisna družba – posreden vpliv	Matična številka podjetja	Standardna klasifikacija dejavnosti	Država podjetja	Kapital na dan 31. 12. 2018 v EUR	Čisti poslovni izid leta 2018 v EUR	Kapital na dan 31. 12. 2019 v EUR	Čisti poslovni izid leta 2019 v EUR
Impol-Montal, d. o. o., Partizanska ulica 38, Slovenska Bistrica	5479355	28.120	Slovenija	1.598.559	288.246	2.010.423	411.865
Impol Stanovanja, d. o. o., Partizanska ulica 39, Slovenska Bistrica	5598010	70.320	Slovenija	3.396.673	30.889	3.471.247	74.657
Štatenberg, d. o. o., Štatenberg 86, Makole	5465249	55.301	Slovenija	424.503	-1.714	431.519	7.016
Unidel, d. o. o., Kraigherjeva ulica 37, Slovenska Bistrica	5764769	85.325	Slovenija	1.230.439	112.564	1.348.440	120.568
Impol Aluminum Corporation, New York, ZDA	/	51.520	ZDA	2.031.016	77.940	1.931.766	129.194
Impol Seval, a. d., Sevojno, Srbija, s 4 odvisnimi družbami:	07606265	2442	Srbija	53.700.404	7.569.466	58.100.663	4.281.873
Impol Seval PKC, d. o. o., Sevojno, Srbija	17618245	7022	Srbija	74.566	7.310	64.157	21.636
Impol Seval Final, d. o. o., Sevojno, Srbija	17618261	6920	Srbija	106.721	19.921	88.198	34.803
Impol Seval Tehnika, d. o. o., Užice, Srbija	17618253	2562	Srbija	388.296	21.607	452.205	60.164
Impol Seval President, d. o. o., Zlatibor, Srbija	20701846	5510	Srbija	395	-23.200	-45.715	-45.906
Stampal SB, d. o. o., Partizanska ulica 38, Slovenska Bistrica	1317610	28.400	Slovenija	8.623.356	1.156.293	9.246.783	626.125
Kadring, d. o. o., Trg svobode 26, Slovenska Bistrica	5870941	74.140	Slovenija	829.210	159.941	1.008.940	180.275
Impol FT, d. o. o., Partizanska ulica 38, Slovenska Bistrica	2239418	28.400	Slovenija	10.099.987	1.793.199	11.357.674	1.276.421
Impol PCP, d. o. o., Partizanska ulica 38, Slovenska Bistrica	2239442	28.400	Slovenija	13.694.334	2.573.783	15.754.060	2.087.731
Impol LLT, d. o. o., Partizanska ulica 38, Slovenska Bistrica	2239434	27.530	Slovenija	5.643.643	1.082.306	6.391.357	755.774
Impol R in R, d. o. o., Partizanska ulica 38, Slovenska Bistrica	2239400	73.102	Slovenija	1.174.083	162.962	1.373.793	202.314
Impol Infrastruktura, d. o. o., Partizanska ulica 38, Slovenska Bistrica	2239426	70.320	Slovenija	978.318	163.827	1.160.633	183.895
Impol Hungary Kft., Vecsey Karoly ulica 7, Budimpešta, Madžarska	/	1.724	Madžarska	26.962	136.604	37.322	92.253

Druge pridružene družbe so tiste, v katerih ima Impol 2000, d. d., neposredno ali posredno prek odvisnih družb več kot 20-odstotni delež v osnovnem kapitalu.

Tabela 5: Pridružene družbe, v katerih ima Impol 2000, d. d., posreden vpliv

Pridružene družbe – posreden vpliv	Država	Delež v %
Simfin, d. o. o., Partizanska ulica 38, Slovenska Bistrica*	Slovenija	49,5
Slobodna carinska cona**	Srbija	33,33

*Lastniški delež poseduje odvisna družba Impol, d. o. o.

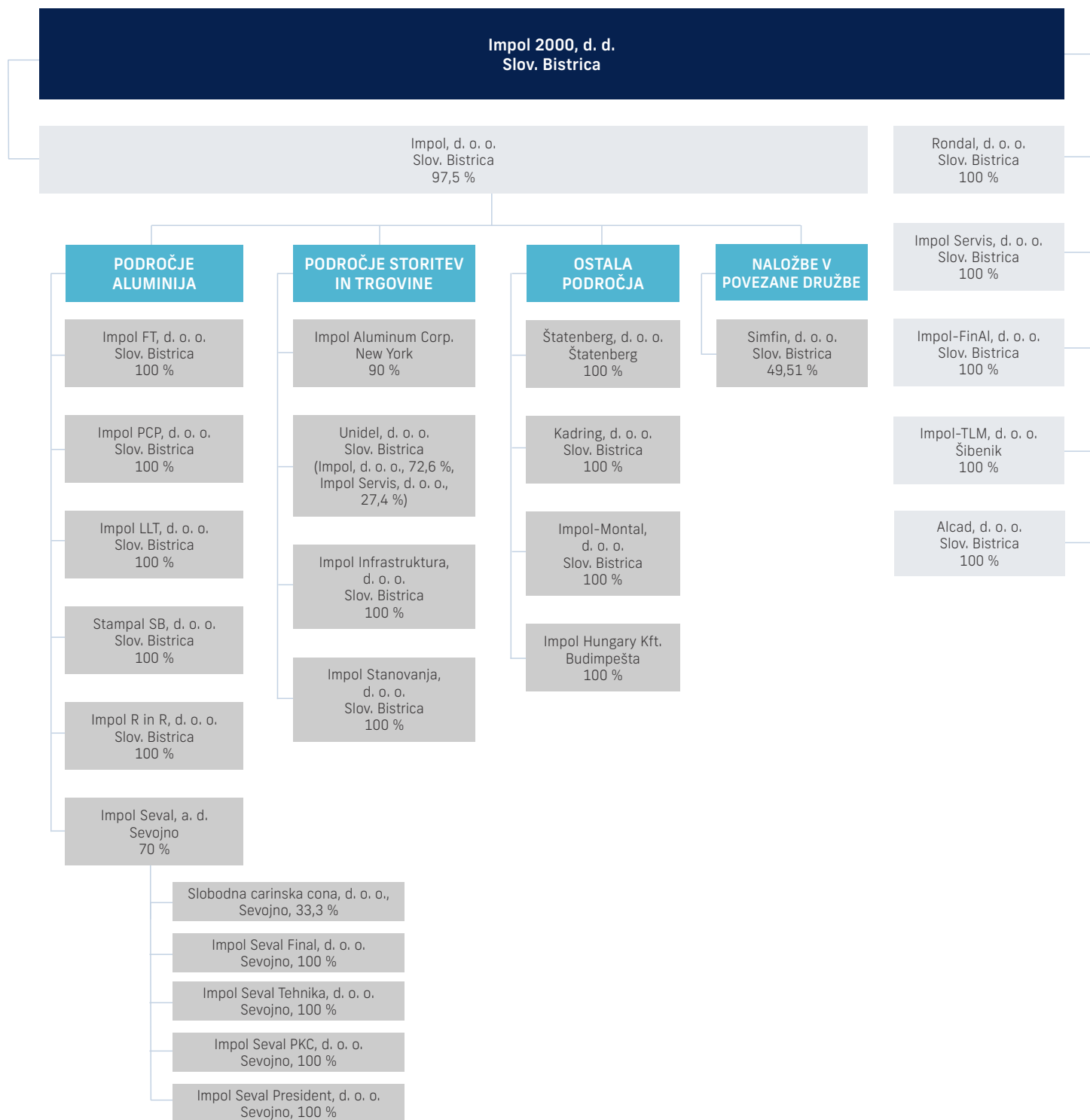
**Lastniški delež poseduje odvisna družba Impol Seval, a. d., ki je v večinski lasti družbe Impol, d. o. o.

Tabela 6: Pridružene družbe, v katerih ima Impol 2000, d. d., neposreden vpliv

Pridružene družbe – neposreden vpliv	Država	Delež v %
Impol Brazil Aluminium Ltda, Rio de Janeiro, Brazilija	Brazilija	50

Organizacijska shema

Slika 1: Organiziranost skupine Impol



Z rastjo in širitvijo skupine smo v začetku leta 2017 v naše poslovanje vključili divizijsko obliko organiziranosti. Namen te spremembe je vzpostaviti enotnost poslovanja med sorodnimi programi na različnih lokacijah, obenem pa omogočati enoten in celovit razvoj posameznega področja ter pospeševati prenos dobrih praks.

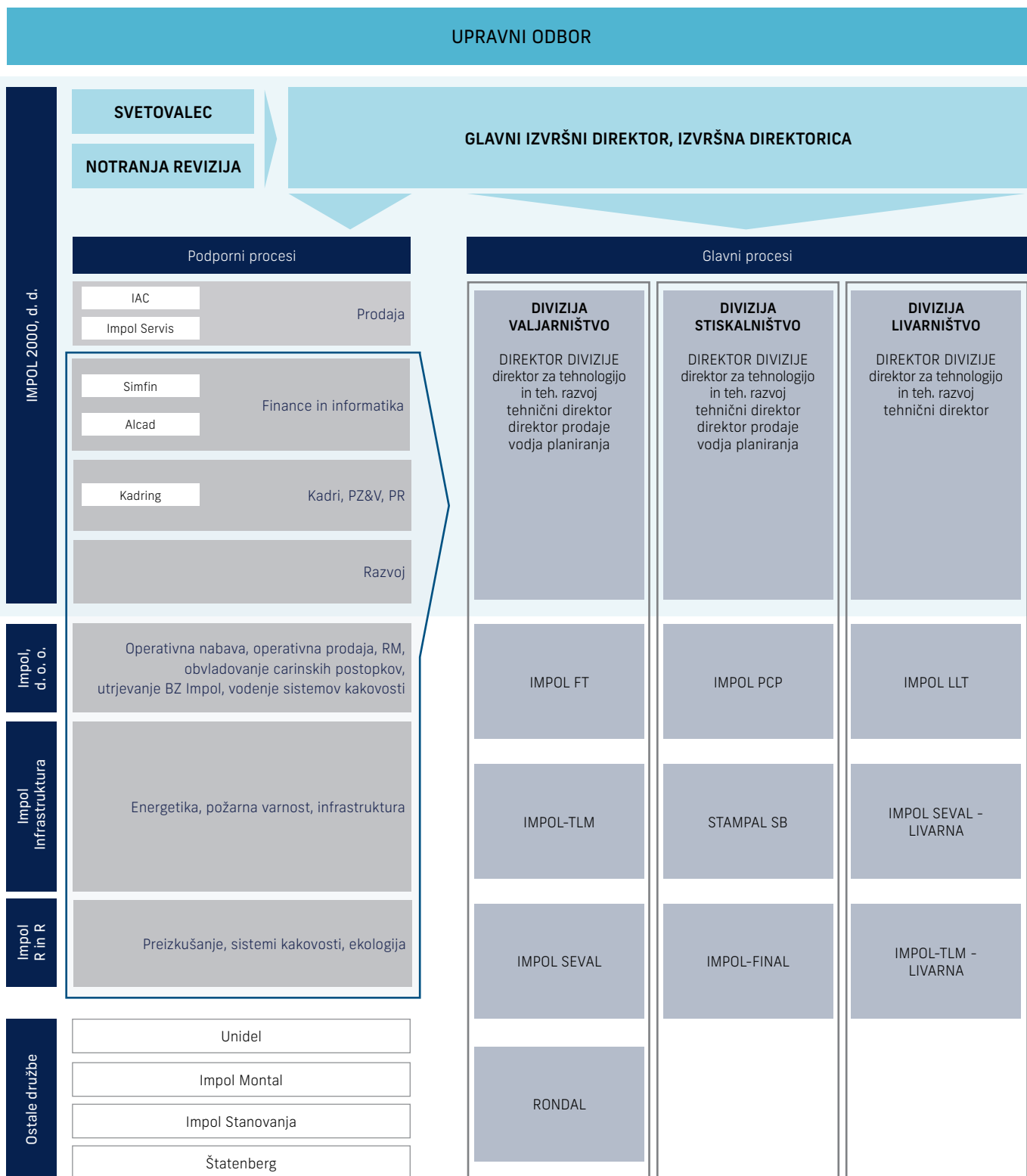
Skupina Impol je tako na področju aluminija, osrednje dejavnosti, razdeljena na tri divizije: livarništvo, valjarništvo in stiskalništvo, kamor vključujemo tudi mehansko obdelavo naših izdelkov, ki jo pospešeno razvijamo. V posamezni diviziji koordiniramo razvoj strokovnega področja, doseganje zastavljenih letnih planov, prodajo specializiranih izdelkov končnim kupcem in zagotavljanje skladnosti poslovanja s korporativnimi pravili skupine Impol.

Ključni korporativni podporni procesi so:


- prodaja,
- finance in informatika,
- upravljanje s kadri,
- razvoj,
- nabava,
- energetika,
- kakovost.


S tovrstno organizacijo podpornih procesov zagotavljamo enoten sistem delovanja in uravnotežen razvoj posameznih poslovnih funkcij v celotni skupini Impol, s čimer divizijam in s tem podjetjem v diviziji zagotavljamo učinkovito podporo pri doseganju ciljev skupine Impol.

Slika 2: Organigram divizijske organiziranosti skupine Impol



OSVAJAMO
VRHOVE,
PREMAGUJEMO
OVIRE





STRATEŠKE USMERITVE

Vizija, poslanstvo in vrednote

Vizija

Postati vodilni evropski ponudnik celovitega programa valjanih, stiskanih in obdelanih izdelkov iz aluminija.

Poslanstvo Impola

Predelava aluminija v izdelke, ki kupcem zagotavljajo zanje najvišjo možno vrednost in s tem zadovoljevati potrebe kupcev, zaposlenih, lastnikov, okolja in drugih deležnikov. Pri tem potrebe kupcev zadovoljevati z nudenjem za njih najboljšega servisa.

Vrednote

INOVATIVNOST – skupaj s kupci razvijamo izdelke za zadovoljevanje njihovih potreb, inventivnost in stalno izobraževanje.

MARLJIVOST – s timskim delom zagotavljamo sodelovanje vseh zaposlenih in s tem dajemo zanesljivost in zaupanje v Impol na trgu.

PRILAGODLJIVOST – hitrost, učinkovitost, transparentnost zagotavljamo z neposrednimi stiki s kupci.

ODLIČNOST – kakovost od ideje do prodajnih aktivnosti zagotavljamo z ekološko neoporečnimi proizvodnimi procesi.

LOJALNOST – do družbe, lastnikov, okolja, sodelavcev in z upoštevanjem zakonskih določil in etičnih norm.

Glavni cilji in strategija podjetja

V letu 2019 smo pripravili strategijo za obdobje 2020–2026 z naslednjimi poudarki:

- Letni prihodek povečati na prek milijarde EUR.
- Dobiček v največji možni meri usmeriti v širjenje in modernizacijo materialne osnove dela ter v zagotavljanje vsaj 60 odstotkov financiranja poslovnih procesov s kapitalom.
- Na trgu nastopati tako, da je večina ali celotna prodaja namenjena končnim kupcem, s katerimi v sodelovanju razvijamo nove izdelke in s tem širimo obseg delovanja kot razvojni dobavitelj.
- Ostati vodilni evropski dobavitelj avtomobilski industriji na področju palic za kovanje z vključevanjem novih tehnologij ter drugih stiskanih izdelkov in postati njen pomemben dobavitelj tudi na področju valjanih izdelkov.
- Povečati obseg dodatno dodelanih – finaliziranih – proizvodov na vsaj deset tisoč ton letno.
- Razviti nove programe finalizacije valjanih in stiskanih izdelkov.
- Kot vhod uporabiti okrog 30 odstotkov eksternih sekundarnih surovin in temu primerno spremeniti tehnologijo.
- Zmanjševati potrebne vhodne količine z zniževanjem pretočnih faktorjev in faktorjev odgora z vsaj odstotno letno dinamiko.
- Z organizacijskimi ukrepi povečati izkoristek delovne opreme in produktivnosti ter s spremembami proizvodnih programov povečati EBITDA maržo na 15 odstotkov.
- Z digitalizacijo avtomatizirati krmiljenje vseh proizvodnih in logističnih procesov ter v ta proces aktivno vključiti kupce in dobavitelje.

Načrt poslovanja skupine Impol v letu 2020

V nadaljevanju prikazujemo plan poslovanja skupine Impol, ki smo ga zastavili v novembru 2019, torej pred pojavom pandemije COVID-19.

Na zastavljanje plana za leto 2020 so vplivale razmere v drugi polovici leta 2019, ki so povzročile upad povpraševanja po aluminijastih izdelkih. Tako smo upoštevali:

- padec povpraševanja na segmentu prodaje polizdelkov, namenjenih avtomobilski industriji,

- nepredvidljive dogodke, ki jih prinašajo trgovinske vojne,
- pospešen vstop izdelkov proizvajalcev iz Evrope in Azije v Evropo,
- povečanje stroškov za plače, ki izhaja iz spremembe zakonodaje.

Cilji za leto 2020:

- Doseči dobiček pred obdavčitvijo v vrednosti vsaj 29,0 milijona EUR, EBITDA v višini 54,5 milijona EUR in dodano vrednost na zaposlenega v višini 52 tisoč EUR.
- Nameniti večji del investicij v livarniške kapacitete na lokaciji Hrvaške, kar nam bo omogočilo neodvisnost od ostalih nabavnih virov.
- Drugi del investicij nameniti izgradnji dodatnih kapacitet za izdelavo finaliziranih izdelkov.
- Na področju stiskalništva zapolniti kapacitete nove stiskalne linije.
- Zaključiti večji del investicij na področju valjarništv, kar bo omogočilo pričetek razvoja izdelkov za transportno industrijo in širši izbor izdelkov za ostale industrije.
- Pospešeno izvajati digitalizacijo poslovanja.
- Povečati obseg poslovanja s kupci na dolgoročneših osnovah in sodelovanje temeljiti na skupnih razvojnih programih, kjer so izdelki Impola prilagojeni specifičnim potrebam kupcev.
- Razvijati nove nabavne vire aluminijevih surovin in v maksimalni možni meri zagotoviti odkup odpadnega aluminija od kupcev Impolovih izdelkov.
- Spremeniti cenovno politiko v smeri, da bodo prodajne cene odražale zahtevnost proizvodnega procesa posameznega izdelka.
- Povečati prodajo barvanih trakov in pločevin.
- Neodvisno od mesta prodaje v skupini zagotoviti kupcem ponudbo in dostop do celotnega izbora izdelkov skupine, vse pod blagovno znamko Impol.
- Proizvodne procese usposobiti in optimirati tako, da bo kupcem možno zagotoviti dobavo izdelkov v dogovorjenih rokih.
- Zagotoviti ustvarjanje pozitivnega čistega denarnega toka na nealuminijevih programih.
- Začeti z razvojem okolju prijaznih zlitin – green aluminij.
- Osvojiti ASI standard v letu 2020.
- Doseči minimalni količinski obseg aluminijevske proizvodnje za kupce v količini 241.000 ton.

Tabela 7: Planirani kazalniki 2020

Kazalniki	
Denarni tok iz tekočega poslovanja (čisti dobiček po obdavčitvi + amortizacija) v tisoč EUR	47.763
Dodana vrednost na zaposlenega v EUR	52.050
EBITDA (dobiček iz poslovanja + amortizacija) v tisoč EUR	54.466
EBIT (dobiček iz poslovanja) v tisoč EUR	32.518
Dobiček pred obdavčitvijo v tisoč EUR	29.044
Neto dolg v tisoč EUR	168.703
Neto dolg/EBITDA	3,10
Celotni kapital na dan 31. 12. 2020 v tisoč EUR	269.830
Bilančna vsota na dan 31. 12. 2020 v tisoč EUR	546.670

Ob pojavu pandemije COVID-19 v začetku leta 2020 smo pripravili štiri scenarije vplivov na poslovanje skupine. O tem več v poglavju Pomembnejši dogodki po končanem poslovnem letu.

SISTEM VODENJA IN UPRAVLJANJA

Izjava o upravljanju družbe Impol 2000, d. d., skladno s petim odstavkom 70. člena ZGD-1

1. Sklicevanje na veljavni kodeks

Za družbo je v letu 2019 veljal lastni kodeks upravljanja z nazivom Kodeks poslovnih ravnanj skupine Impol*. Upravljanje poteka skladno z določili ZGD-1 in v okvirih zgoraj navedenega kodeksa. Pri svojem delu družba v celoti spoštuje zgoraj navedeni kodeks.

Kodeks zajema 40 členov in opisuje poslovna ravnanja skupine Impol v naslednjih relacijah:

- strategija in cilji,
- odnos do zunanjih poslovnih subjektov,
- način delovanja znotraj skupine Impol,
- področja usklajenega delovanja,
- trajnostni razvoj.

2. Opis glavnih značilnosti sistemov notranjih kontrol in upravljanja tveganj v družbi v povezavi s postopkom računovodskega poročanja

Vodstvo družbe je odgovorno za vodenje ustreznih poslovnih knjig in vzpostavlanje delovanja notranjih kontrol, zagotavljanje delovanja notranjih kontrol, izbiranje in uporabljanje računovodskih usmeritev.

Da bi sistem notranjih kontrol in upravljanja tveganj deloval, izvajamo naslednje:

- poenotenje računovodskih usmeritev in njihova dosledna uporaba;
- zagotavljanje in nadgrajevanje poenotenega računovodskega sistema, ki omogoča vzdrževanje enotnih računovodskih usmeritev;
- zagotavljanje in nadgrajevanje enotnega poslovno-informacijskega sistema, kar povečuje učinkovitost operativnih postopkov in hkrati možnost nadzora vseh družb v skupini;
- izvajanje ustreznega računovodskega in poslovnega poročanja na nivoju vseh družb v skupini, kar vključuje:
 - zagotavljanje točnosti in zanesljivosti računovodskih podatkov, ki temeljijo na verodostojnih knjigovodskih listinah in dokazilih o obstoju poslovnih dogodkov, iz katerih so nedvoumno razvidni vsi podatki, pomembni za njihovo pravilno evidentiranje;
 - zagotavljanje pravilnosti, resničnosti in poštenosti računovodskih podatkov in poročil, ki jih pred objavo ustrezno preverimo, kar zagotavljamo tako, da izvajamo kontrole na več ravneh, in sicer s primerjanjem podatkov analitičnih knjigovodstev s podatki v knjigovodskih listinah, s primerjavo podatkov poslovnih partnerjev (zunanje konfirmacije), s primerjavo dejanskega fizičnega stanja sredstev s knjigovodskimi evidencami (popis) in z usklajevanji med analitičnimi knjigovodstvi in glavno knjigo;
- izvajanje rednih notranjih revizij;
- izvajanje rednih zunanjih presoj;
- oblikovanje odbora za obvladovanje rizikov, ki spremlja vsa tveganja, prepoznana v skupini, in se po potrebi vključi v posamezne procese, kjer bi se določena tveganja lahko pojavila ali so se pojavila;
- izvajanje lastnega sistema obvladovanja tveganja poslovanja z aluminijem.

Podrobnejše je upravljanje s tveganji predstavljeno v poglavju o tveganjih.

Menimo, da je bil sedanji sistem notranjih kontrol v družbi Impol 2000, d. d., in skupini Impol v letu 2019 učinkovito vzpostavljen, da je bilo delovanje skladno z zakonskimi določili in zagotavljanjem možnosti doseganja poslovnih ciljev.

* Dostopen na spletnem naslovu: https://www.impol.si/app/uploads/2019/10/Kodeks_slo_splet-2018.pdf

3. Podatki o delovanju skupščine družbe in njenih ključnih pristojnosti ter opis pravic delničarjev in načinu njihovega uveljavljanja

Skladno z ZGD-1 delničarji uresničujejo svoje pravice pri zadevah družbe na skupščini. Sklicevanje skupščine je urejeno v statutu. Skupščino skliče upravni odbor. Skupščino je treba sklicati, če delničarji, katerih deleži dosegajo dvajsetino osnovnega kapitala, pisno zahtevajo njen sklic ter pri tem navedejo namen in razlog za to. Če upravni odbor tej zahtevi ne ugodi, lahko manjšina zahteva od sodišča, da jo pooblasti za sklic skupščine. Smiselno enako velja, če manjšina po sklicu skupščine zahteva razširitev dnevnega reda.

Upravni odbor skliče zasedanje skupščine delničarjev družbe mesec dni pred zasedanjem z objavo na Ajpesu in spletnih straneh družbe. V objavi sklica zasedanja skupščine upravni odbor navede čas in kraj zasedanja.

Skupščine se lahko udeležijo in na njej uresničujejo glasovalno pravico le tisti delničarji, ki družbi prijavijo svojo udeležbo na skupščini najpozneje konec četrtega dne pred skupščino (presečni dan) in so kot imetniki delnic vpisani v centralnem registru nematerializiranih vrednostnih papirjev konec četrtega dne pred zasedanjem skupščine.

Skupščina odloča o:

- sprejemu letnega poročila,
- uporabi bilančnega dobička,
- imenovanju in odpoklicu članov upravnega odbora,
- podelitvi razrešnice članom upravnega odbora,
- spremembah statuta,
- ukrepih za povečanje in zmanjšanje kapitala,
- prenehanju družbe in statusnem preoblikovanju,
- imenovanju revizorja,
- drugih zadevah, če tako skladno z zakonom določa statut oziroma v drugih zadevah, ki jih določa zakon.

Skupščina je pristojna za sprejem letnega poročila samo, če upravni odbor letnega poročila ni potrdil ali če upravni odbor prepusti odločitev o sprejemu letnega poročila skupščini.

Na skupščini dne 19. julija 2019 so bili delničarji družbe seznanjeni z letnim poročilom in poročilom upravnega odbora o rezultatih preveritve letnega poročila za poslovno leto 2018 ter s prejemi članov organov vodenja in nadzora. Delničarji so odločili in sprejeli sklep o uporabi bilančnega dobička ter podelitvi razrešnice upravi in upravnemu odboru za leto 2018, sklep o imenovanju revizorja družbe za leto 2019 ter o spremembi oziroma razširitvi dejavnosti družbe in spremembi Statuta družbe Impol 2000, d. d.

4. Podatki o sestavi in delovanju organov vodenja ali nadzora in njihovih komisij

Skupina Impol je s 1. 1. 2015 spremenila obliko upravljanja v svoji krovni družbi Impol 2000, d. d., z do 31. 12. 2014 veljavne dvotirne oblike v enotirno.

Upravni odbor, ki predstavlja in zastopa družbo, je sestavljen iz neizvršenih direktorjev. Predsednik upravnega odbora je zakoniti zastopnik družbe. Upravni odbor torej vodi družbo, izvršna direktorja pa vodita tekoče posle. Izvršna direktorja, ki nista člana upravnega odbora, sta po zakonu tudi zastopnika in predstavnika družbe ter družbo zastopata samostojno. Skladno s sklepom upravnega odbora morata izvršna direktorja dobiti soglasje za določena področja poslovanja:

- pridobitev, prevzem in prenehanje kapitalske udeležbe v drugih družbah ter za ustanovitev novih družb,
- pridobitev, odsvojitve in obremenitev nepremičnin,
- zastavo ali druge oblike obremenitev drugih sredstev,
- za najemanje kratkoročnih kreditov, lizingov, emisijo blagajniških ali komercialnih zapisov in drugih pridobivanj likvidnih sredstev iz zunanjih virov,
- dajanje poroštev,
- dajanje kreditov zaposlenim delavcem in tretjim osebam,
- naložbe v trajna sredstva.

Sestava upravnega odbora:

- Jernej Čokl, predsednik upravnega odbora,
- Vladimir Leskovar, namestnik predsednika upravnega odbora,
- Janko Žerjav, član upravnega odbora,
- Milan Cerar, član upravnega odbora,
- Bojan Gril, član upravnega odbora.

Jernej Čokl, Vladimir Leskovar, Janko Žerjav in Milan Cerar so člani upravnega odbora, ki so imenovani s strani skupščine in se jim mandat izteče 31. 12. 2020. Bojan Gril je član upravnega odbora, ki je bil imenovan s strani PTDSI v letu 2019 in mu mandat poteče 27. 1. 2021.

Upravni odbor je imenoval dva izvršna direktorja, ki nista člana upravnega odbora:

- Andrej Kolmanič, glavni izvršni direktor,
- Irena Šela, izvršna direktorica za finance in informatiko.

Izvršna direktorja imata mandat od 1. 1. 2018 do 31. 12. 2020.

Skladno z 280. in 289. členom ZGD-1 je upravni odbor imenoval tudi revizijsko komisijo kot stalno komisijo upravnega odbora, ki jo sestavljajo:

- Vladimir Leskovar, predsednik komisije,
- Bojan Gril, član upravnega odbora,
- Tanja Ahaj, zunanja članica.

Delovanje revizijske komisije

Revizijska komisija družbe Impol 2000, d. d., (v nadaljevanju RK) je v polni sestavi, kot je imenovana, v letu 2019 sodelovala na treh prezenčnih in treh korespondenčnih sejah, na katerih je opravila naloge skladno z določbami 280. člena ZGD-1.

Revizijska komisija je:

- a) mesečno spremljala računovodsko poročanje preko prejetih poslovnih in računovodskih poročil o tekočem poslovanju. RK je v zapisnikih RK podala priporočila in predloge za zagotovitev celovitosti spremljanja postopka računovodskega poročanja. Vsebinsko in časovno je spremljala pripravo posamičnih letnih poročil družb skupine in konsolidiranega letnega poročila. Prav tako je obravnavala pomembne presoje in ocene, uporabljene pri pripravi računovodskih izkazov ter pomembne in/ali neobičajne transakcije, pregledovala naložbe, solventnost, likvidnost in kapitalsko ustreznost ter ocenila kakovost finančnih informacij. RK je ugotovila, da je podjetje solventno, likvidno in kapitalsko ustrezno, kar dokazujejo finančni rezultati v mesečnih in letnem obračunu poslovanja;
- b) presojala ustreznost in celovitost drugih ukrepov ter posredovala mnenja upravnemu odboru;
- c) spremljala učinkovitost notranjih kontrol, za katere je ocenila, da so učinkovite in realizirane. Oceno dela notranje revizije je RK spremljala sprotno na osnovi prejetih mesečnih poročil in ocenila njeno delovanje kot uspešno. RK se je strinjala s planom notranje revizije. RK s stalnim ocenjevanjem in spremljanjem poročil ter ocenjevanjem delovanja Odbora za obvladovanje rizikov ugotavlja, da so vsa področja tveganj ustrezno spremljana in obvladovana;
- d) preverila je polletno poročilo skupine in predlagala, da ga upravni odbor sprejme in izda na osnovi predpisanih zahtev;
- e) spremljala obvezno revizijo letnih in konsolidiranih računovodskih izkazov ter ugotovila, da se je zunanja revizija izvedla uspešno in celovito;
- f) spremljala neodvisnost zunanjega revizorja in ocenila, da je bila neodvisnost zagotovljena;
- g) obravnavala postopek izbire neodvisnega revizorja in predlagala upravnemu odboru kandidata za zunanjega revizorja letnega poročila;
- h) sodelovala pri pripravi pogodbe med neodvisnim revizorjem in družbo Impol 2000, d. d., ter ostalimi družbami skupine, kjer so potrebne samostojne revizije;
- i) preverila poročilo neodvisnega revizorja in poročala upravnemu odboru, da se strinja z izraženim mnenjem, da skupinski računovodski izkazi, poslovni izid in denarni tokovi v vseh pomembnih pogledih pošteno predstavljajo finančni položaj družbe Impol 2000, d. d., in njenih odvisnih družb v skladu z Mednarodnimi standardi računovodskega poročanja. Strinjala se je z ugotovitvijo revizorjev, da je poslovno poročilo skladno z revidiranimi skupinskimi računovodskimi izkazi;
- j) posebej preverila in ocenila sestavo Letnega poročila skupine Impol in družbe Impol 2000, d. d., se strinjala s predlogom in upravnemu odboru posredovala mnenje;

k) nadzorovala neoporečnost finančnih informacij, ki jih daje družba in sodelovala pri določitvi pomembnejših področij revidiranja;

l) sodelovala z neodvisnim revizorjem pri opravljanju revizije letnega poročila družbe Impol 2000, d. d., in skupine Impol, zlasti z medsebojnim obveščanjem o glavnih in pomembnejših zadevah v zvezi z revizijo;

m) sodelovala z notranjim revizorjem, zlasti z medsebojnim obveščanjem o glavnih zadevah v zvezi z notranjo revizijo, tako da je mesečno spremljala delovanje notranje revizije preko prejetih poročil o njenem delovanju;

n) upravnemu odboru je sprotno posredovala stališča in predloge za sprejem odločitev na področjih, ki jih skladno z namenom svojega delovanja tekoče spremlja (GRI 102-18).

5. Podatki skladno s šestim odstavkom 70. člena ZGD-1

5.1. Struktura osnovnega kapitala

Osnovni kapital družbe Impol 2000, d. d., znaša 4.451.539,81 EUR in je razdeljen na:

- 23.951 kosovnih delnic prve izdaje,
- 1.029.297 kosovnih delnic druge izdaje,
- 13.519 kosovnih delnic tretje izdaje.

Vse delnice se glasijo na ime in so enakega razreda.

Družba Impol 2000, d. d., je nosilka skupine Impol in je organizirana kot delniška družba. Kapital družbe je razdeljen na 1.066.767 kosovnih delnic, izdanih v nematerializirani obliki delnic, ki so bile kot take vpisane 5. 3. 2007. Delnice so prenosljive in vse v istem razredu. Delniško knjigo (centralni register) vodi družba pri KDD-ju. Na koncu leta je bilo v delniško knjigo vpisanih 827 delničarjev.

Člani upravnega odbora imajo v lasti skupno 1,55 odstotka oziroma 16.588 vseh delnic podjetja Impol 2000, d. d. V letu 2019 z delnicami niso trgovali.

Pregled desetih največjih delničarjev od skupaj 827 delničarjev kaže, da ostaja razpršenost lastništva še naprej ustrezno velika (GRI 102-5).

Največji delničarji družbe Impol 2000, d. d., na dan 31. 12. 2019 so predstavljeni v tabeli.

Tabela 8: Pregled največjih delničarjev na dan 31. 12. 2019

Delničar	Št. delnic	Delež
Bistral, d. o. o.	111.449	10,45 %
Impol-Montal, d. o. o.	80.482	7,54 %
Karona, d. o. o.	72.796	6,82 %
Alu-Trg, d. o. o.	58.882	5,52 %
Upimol 2000, d. o. o.	54.787	5,14 %
Simpal, d. o. o.	53.400	5,01 %
Alumix, d. o. o.	53.400	5,01 %
Danilo Kranjc	48.344	4,53 %
Simfin, d. o. o.	19.173	1,80 %
Varimat, d. o. o.	17.206	1,61 %
Ostali (v glavnem fizične osebe)	502.296	46,58 %

Fizične osebe imajo na dan 31. 12. 2019 542.977 delnic oziroma 50,90 odstotka delnic.

5.2. Omejitve prenosa delnic

Za prenos delnic je potrebno pisno soglasje upravnega odbora, ki pred prenosom preverja, če so za prenos izpolnjeni pogoji, navedeni v Statutu družbe.

5.3. Točka 3 šestega odstavka 70. člena ZGD-1 – Kvalificirani deleži po ZPre-1

31. decembra 2019 so kvalificirani delež na podlagi prvega odstavka 77. člena Zakona o prevzemih dosegli delničarji v tabeli.

Tabela 9: Delničarji s kvalificiranim deležem na dan 31. 12. 2019

Delničar	Št. delnic	Delež
Bistral, d. o. o.	111.449	10,45 %
Impol-Montal, d. o. o.	80.482	7,54 %
Karona, d. o. o.	72.796	6,82 %
Alu-Trg, d. o. o.	58.882	5,52 %
Upimol 2000, d. o. o.	54.787	5,14 %
Simpal, d. o. o.	53.400	5,01 %
Alumix, d. o. o.	53.400	5,01 %

Družba Upimol 2000, d. o. o., ima z obvladovanjem družb Simpal, d. o. o., in Alumix, d. o. o., povečan lastniški vpliv v družbi Impol 2000, d. d.

5.4. Točka 4 šestega odstavka 70. člena ZGD-1

Družba ni izdala vrednostnih papirjev, ki bi zagotavljali posebne kontrolne pravice.

5.5. Točka 5 šestega odstavka 70. člena ZGD-1 – Delniška shema za delavce

Družba nima delniške sheme za delavce.

5.6. Točka 6 šestega odstavka 70. člena ZGD-1 – Omejitve glasovalnih pravic

Družba Impol 2000, d. d., ima v statutu določeno omejitev glasovalnih pravic, in sicer delničar, ki ima v lasti več kot deset odstotkov delnic družbe, ne more izvrševati glasovalne pravice za delnice, ki presegajo deset odstotkov delnic družbe.

5.7. Točka 7 šestega odstavka 70. člena ZGD-1 – Dogovori med delničarji, ki lahko povzročijo omejitev prenosa delnic in glasovalnih pravic

Družbi niso znani tovrstni dogovori.

5.8. Točka 8 šestega odstavka 70. člena ZGD-1 – Pravila družbe

Izvršna direktorja imenuje upravni odbor. Mandat izvršnih direktorjev traja tri leta z možnostjo ponovnega imenovanja. Izvršni direktor mora izpolnjevati pogoje, določene v ZGD-1, dodatne pogoje pa lahko določi upravni odbor. O sklenitvi, odbitvi in prenehanju pogodb o opravljanju funkcije izvršnega direktorja odloča upravni odbor.

Družba ima upravni odbor, ki vodi družbo, nadzoruje izvajanje poslov in opravlja druge naloge skladno z zakonom in s statutom. Upravni odbor sestavlja pet članov. Štiri člane izvoli skupščina, enega člana pa ima pravico izvoliti Predstavniško telo delavcev skupine Impol (v nadaljevanju: PTDSI) skladno s statutarnimi določili in z dogovorom, sklenjenim med upravnim odborom in predstavniki delavcev – elektorji skupine.

Član upravnega odbora, ki ga je izvolil PTDSI, ima v upravnem odboru položaj neizvršenega direktorja in zastopa interese

vseh delavcev, zaposlenih v družbah, povezanih v skupino. Mandatna doba člana upravnega odbora, ki ga imenuje PTDSI, je dve leti z možnostjo ponovnega imenovanja. Mandatna doba članov upravnega odbora, ki jih izvoli skupščina, je do šest let z možnostjo ponovnega imenovanja. Mandatno dobo za posameznega člana upravnega odbora dokončno določi skupščina s sklepom. Če članu upravnega odbora predčasno preneha mandat, na prvi naslednji skupščini za preostanek mandatne dobe izvolimo novega člana.

Statut se lahko spremeni s sklepom skupščine, za katerega je potrebna večina najmanj treh četrtin pri sklepanju zastopane- ga osnovnega kapitala.

5.9. Točka 9 šestega odstavka 70. člena ZGD-1 – Pooblastila članov posloводства, zlasti pooblastila za izdajo ali nakup lastnih delnic

Pooblastila so opredeljena v točki 4 te izjave – Podatki o sestavi in delovanju organov vodenja ali nadzora ter njihovih komisij. Upravni odbor in izvršna direktorja nimata posebnih pooblastil v zvezi z izdajo ali nakupom lastnih delnic.

5.10. Točka 10 šestega odstavka 70. člena ZGD-1 – Pomembni dogovori, ki začnejo učinkovati, se spremenijo ali prenehajo na podlagi spremembe kontrole v družbi, ki je posledica ponudbe, ki jo določa zakon, ki ureja prevzeme

Takšni dogovori družbi niso znani.

5.11. Točka 11 šestega odstavka 70. člena ZGD-1 – Dogovori med družbo in člani njenega organa vodenja in nadzora ali delavci, ki predvidevajo nadomestilo, če ti zaradi ponudbe, kot jo določa zakon, ki ureja prevzeme, odstopijo, so odpuščeni brez utemeljenega razloga ali njihovo delovno razmerje preneha

V primeru odstopa, odpoklica in odpovedi pogodbe o zaposlitvi brez utemeljenega razloga vodstvo ni upravičeno do nadomestila.

6. Politika raznolikosti

Namen politike zagotavljanja raznolikosti je določiti temeljna načela v zvezi z zagotavljanjem raznolikosti članstva posloводства s ciljem, da s politiko raznolikosti dosežemo največjo možno učinkovitost posloводства in s tem tudi ohranjamo oziroma povečujemo razvojne in konkurenčne prednosti družbe. S politiko raznolikosti spodbujamo raznolikost članstva posloводства ter njegovih znanj in veščin.

Pri določanju optimalne sestave posloводства in pri pripravi predloga skupščini družbenikov, na kateri ta odloča o imenovanju posloводства, upoštevamo predvsem naslednje cilje oziroma vidike raznolikosti:

- predlog za izbor posloводства, ki ga imenuje skupščina družbe, naj bo sestavljen na način, ki zagotavlja heterogenost sestave in delovanja tako, da se strokovno znanje, izkušnje, veščine in osebne lastnosti posameznih članov posloводства med seboj dopolnjujejo. V primeru enočlanskega organa naj ima poslovodja čim širši nabor strokovnega znanja, izkušenj in veščin z različnih področij tako, da s tem v največji možni meri pripomoremo k doseganju poslovne odličnosti družbe. K upoštevanju tega načela pozovemo tudi vse druge pripravljavce predlogov – družbenike družbe;
- zagotovljamo ustrezno kontinuiteto na način, da dosežemo ustrezno razmerje med obstoječimi in novimi člani posloводства;
- nabor potencialnih kandidatov za člane posloводства naj, v kolikor je to mogoče, upošteva tudi raznolikost z vidika spola in starosti.

Politiko raznolikosti upoštevamo predvsem v postopku nabora, izbire in predlaganja kandidatov za člane organa vodenja - posloводства. K upoštevanju te politike raznolikosti pozovemo tudi vse družbenike družbe, ki imajo pravico podajati predloge za odločanje skupščini družbe. Ugotavljamo, da družba izvaja politiko raznolikosti, saj ima v svojih organih vodenja takšno sestavo, ki zagotavlja ustrezno strokovno znanje, izkušnje in osebne lastnosti, ki prispevajo k rasti in razvoju skupine.

Jernej Čokl
(predsednik
upravnega odbora)

Vladimir Leskovar
(namestnik predsednika
upravnega odbora)

Andrej Kolmanič
(glavni izvršni direktor)

Janko Žerjav
(član upravnega odbora)

Milan Cerar
(član upravnega odbora)

Irena Šela
(izvršna direktorica za finance
in informatiko)

Bojan Gril
(član upravnega odbora)





IZZIVI
PRINAŠAJO
NOVE
PRILOŽNOSTI

Tabela 10: Pomembnejši dogodki v letu 2019

Januar	Februar	Marec
<ul style="list-style-type: none"> • Pričeli smo z izvajanjem projekta MARTIN s ciljem modeliranja termomehanskega procesiranja aluminijevih zlitin za vrhunske izdelke. • V livarni družbe Impol LLT smo zagnali nove hidravlične klešče za izvlačanje drogov za hitrejšo manipulacijo materiala. • Izvolili smo nove člane v Predstavniško telo delavcev skupine Impol. • Zaposleni so se udeležili zimskih športnih iger skupine Impol. 	<ul style="list-style-type: none"> • Pridobili smo mednarodno priznani certifikat EN 9100, s katerim izkazujemo skladnost s standardom kakovosti za proizvodnjo delov za letalsko industrijo. • Postavili smo nov toplovodni kotel za ogrevanje industrijske cone. • Pripravili smo celovito brošuro za predstavitev celotne palete rebraste pločevine za evropski in ameriški trg. 	<ul style="list-style-type: none"> • 7. marca 2019 je skupina Impol podpisala pogodbo o nakupu obvladujočega deleža v družbi Alcad, d. o. o. • V proizvodnem procesu profili v družbi Impol PCP smo zagnali 25-MN stiskalno linijo. Istočasno smo postavili novo proizvodno halo in novo lužilnico, razširili in modernizirali pakirno linijo ter povečali skladišča. • Za bodoče študente in dijake smo pripravili dan odprtih vrat. • Stampal SB in Impol-FinAl sta svoje izdelke predstavila na sejmu industrijskih izdelkov v Hannoveru.
April	Maj	Junij
<ul style="list-style-type: none"> • V družbi Impol LLT smo v uporabo dali saržirno napravo za 5. indukcijsko talilno peč. • Za program finalizacije smo pridobili nove kupce in dolgoročne pogodbe za izdelavo delov za električne avtomobile. • V družbi Impol R in R smo pridobili nov kvantomer in nov trgalni stroj. • Potekala je presoja sistemov kakovosti, in sicer prehod na ISO 9001:2015 in IATF 16946, ki je nadomestil standard ISO/TS. Presojevalci so ocenili, da se je sistem kakovosti v primerjavi z lanskim letom izboljšal. 	<ul style="list-style-type: none"> • V družbi Impol-TLM smo otvorili linijo Salico. • V času prvomajskih praznikov smo izvajali vzdrževalna dela. • V Impolu PCP smo posodobili nakladalne rampe in ravnalnik, izdelali smo odsesovalno napo in zamenjali hladilni stolp. • 16. maja si je proizvodne obrate Impola v Slovenski Bistrici ogledala evropska poslanka mag. Tanja Fajon. • Zagnali smo novo homogenizacijsko peč v družbi Impol-TLM. 	<ul style="list-style-type: none"> • Skupina Impol je prejela zlato priznanje GZS za najboljše inovacije Podravja - za inovacijo Algoritem za pametno filtracijo (APF) optičnega emisijskega spektra (OES). • Zagnali smo novo homogenizacijsko peč v Impolu Seval. • Na 2. dnevu družin smo odprli vrata družinam naših zaposlenih.

Julij

- V družbi Impol Infrastruktura smo zaključevali projekt izgradnje skladišča za olje in maziva.
- V družbi Impol FT smo demontirali odslužene RL5 škarje in montirali nove škarje RL6 za razrez pločevine Novastilmec.
- V družbi Impol R in R smo pridobili mobilni spektrometer OES SpectroTEST, ki je namenjen za kemijske analize vhodnega materiala za potrebe livarne.

Avgust

- V družbi Impol PCP smo izvedli projekt sortiranja zabojev za povratni material.
- Pri skladišču žlindre smo zgradili kovinsko nadstrešnico.
- Potekalo je intenzivno izvajanje del za izgradnjo nove hale za potrebe finalizacije.

September

- Skupina Impol se je predstavila na sejmu Aluminium v ZDA.
- V družbi Impol LLT smo odlili prve količine litih palic za direktno kovanje, ki so namenjene kupcem.
- Certifikacijska hiša Bureau Veritas je izvedla kontrolno presojno za standarde ISO 14001:2015 in OHSAS 18001:2007.
- Proizvodnjo Impola si je ogledala francoska veleposlanica Florence Ferrari.
- Družili smo se na športnih igrah.
- Rezultate projekta MARTIN smo predstavili na konferenci v Portorožu.
- Objavljeno je bilo nerevidirano poročilo o poslovanju skupine Impol za prvo polletje leta 2019.

Oktober

- Potekal je 15. raziskovalni simpozij skupine Impol.
- Pridobili smo gradbeno dovoljenje za gradnjo nove hale Impola-FinAl.
- V družbi Impol PCP smo zamenjali mostno dvigalo.
- Preoblikovali smo proces vodenja razvoja in kakovosti.
- S tednom promocije zdravja v skupini Impol smo poudarjali preventivno skrb za zdravje.

November

- Skupina Impol je prejela naziv za najboljšo skupino v Podravju za leto 2018.
- Na svečanem srečanju inovatorjev in jubilarntov smo 28 inovatorjem podelili zlate znake Impola. Skupaj smo imeli 125 jubilarntov.
- V družbi Impol Seval je potekala prva podfaza modernizacije tople valjarne.

December

- Stampal SB je prejel posebno priznanje za kakovost s strani kupca KTM.
- V družbi Impol LLT je potekala generalna zamenjava obzidave na topilni peči in drugi remontni v družbah.
- Organizirali smo druženje upokojenih sodelavcev.
- Organizirali smo gledališko igro za otroke zaposlenih in obisk Dedka Mraza, ki je otroke razveselil z darili.

ANALIZA USPEŠNOSTI POSLOVANJA

Uspešnost poslovanja skupine Impol

Pojasnila izkaza poslovnega izida skupine Impol

V poslovnem letu 2019 smo ustvarili 683,24 milijona EUR čistih prihodkov od prodaje, kar je za 6,09 odstotka manj kot v letu 2018. Vzrok znižanja prihodkov je na eni strani nekoliko nižja količinska prodaja (za 1,6 odstotka manj kot leta 2018) in v večji meri znižanje cene aluminija na borzi, ki je osnova za oblikovanje prodajnih cen (le-ta je bila nižja za 10 odstotkov v primerjavi z letom 2018). V strukturi prihodkov od prodaje predstavljajo prihodki, ustvarjeni na domačem trgu, 5,8 odstotka, in so se v primerjavi s preteklim letom zmanjšali za 3,7 odstotka. Prihodki na tujih trgih predstavljajo 94,2 odstotka vseh prihodkov in so se v primerjavi z letom 2018 zmanjšali za 6,2 odstotka. Največ prihodkov, ustvarjenih na tujih trgih, dosegamo na trgih Evropske unije, kar je predstavljeno v nadaljevanju poročila.

Poslovni odhodki skupine Impol v višini 663,7 milijona EUR so za 5,3 odstotka nižji kot v preteklem letu. Stroški blaga, materiala in storitev, ki v strukturi znašajo 86,3 odstotka, so se v primerjavi s preteklim letom zmanjšali za 7,0 odstotka. Najpomembnejša kategorija poslovnih odhodkov so stroški materiala, ki so v letu 2019 znašali 430,5 milijona EUR, kar je 10,2 odstotka manj kot leto prej. Njihov delež v celotnih poslovnih odhodkih znaša 64,9 odstotka. Največji delež stroškov materiala predstavljajo stroški surovin, preostali stroški pa so stroški energentov, vode, odpis embalaže in ostali materiali.

- Stroški storitev, ki predstavljajo 6,7 odstotka vseh poslovnih odhodkov, so v letu 2019 znašali 44,1 milijona EUR in so za 18,9 odstotka nižji kot leta 2018.
- Stroški dela v višini 67,5 milijona EUR so za 2,8 odstotka večji kot v letu 2018.
- Odpisi vrednosti v višini 20,1 milijona EUR so za 20,5 odstotka večji kot v letu 2018. Od tega predstavlja obračunana amortizacija 19,8 milijona EUR, kar je za 22,7 odstotka več kot v letu 2018. Povečanje je posledica zaključka večjega dela naložb.
- Drugi poslovni odhodki leta 2019 so znašali 3,1 milijona EUR, kar je za 20,5 odstotka več kot v preteklem letu. Med drugimi poslovnimi odhodki predstavljajo največji delež stroški, povezani z okoljskimi dajatvami (koncesija za vodo, nadomestilo za stavbno zemljišče), razne članarine, donacije.
- V poslovnem letu 2019 smo ustvarili 30,5 milijona EUR pozitivnega poslovnega izida iz poslovanja (EBIT) in 50,4 milijona EUR denarnega toka iz poslovanja (EBITDA). V primerjavi s preteklim letom to pomeni 29,3 odstotka nižji EBIT in 15,2 odstotka nižji EBITDA. Nižja realizirana vrednost EBIT je posledica nižjega obsega poslovanja predvsem v zadnjem kvartalu leta 2019 ob dejstvu, da smo imeli v letu 2019 višje stroške energentov, stroškov dela in amortizacije kot leto prej ter zniževanje prodajnih cen izdelkov zaradi že prej omenjenega znižanja povpraševanja.
- Ustvarili smo 3,0 milijona EUR negativnega izida iz financiranja (2018: -2,3 milijona EUR). Največji vpliv so imeli nižji finančni prihodki iz naslova terminskih poslov.
- Finančni odhodki, ki se nanašajo na obresti iz naslova obveznosti do bank, so v letu 2019 znašali 3,2 milijona EUR (2018: 2,9 milijona EUR), kar je posledica višjega medletnega nivoja finančnih obveznosti kot leto prej.
- Ustvarili smo čisti poslovni izid v višini 23,8 milijona EUR (2018: 36,7 milijona EUR).

Pojasnila izkaza finančnega položaja skupine Impol

Konec leta 2019 so sredstva skupine Impol znašala 518,1 milijona EUR, kar je 12,1 milijona EUR manj, kot so znašala celotna sredstva skupine konec leta 2018. Največji vpliv na zmanjšanje sredstev so imele naložbe v kratkoročna sredstva, od tega največje zmanjšanje beležimo v naložbah v zaloge, denarna sredstva in terjatve. Povečali smo naložbe v dolgoročna sredstva.

Dolgoročna sredstva so se povečala za 8,1 milijona EUR. Največje povečanje je bilo v proizvodne naprave in stroje in ustrezno temu zmanjšanje v sredstva v pridobivanju. Slednje je tudi posledica rasti stroška amortizacije. Kratkoročna sredstva so na dan 31. 12. 2019 znašala 280,5 milijona EUR, kar je za 20,4 milijona EUR manj, kot so znašala na zadnji dan leta 2018. Zaloge so se znižale za 10,4 milijona EUR, poslovne terjatve pa za 3,1 milijona EUR zaradi manjše prodaje v mesecu decembru, odprodaje terjatev v višini 10,5 milijona EUR ter nižje vrednosti cene aluminija pri prodanih proizvodih, ki vpliva na vrednost terjatve. Kratkoročne finančne naložbe znašajo 2,5 milijona EUR, del predstavljajo depoziti pri bankah in del terjatev iz naslova nakupa terjatev. V letu 2019 smo tudi znižali denarna sredstva za 7,4 milijona EUR v primerjavi z letom 2018.

Celotne obveznosti skupine Impol na zadnji dan leta 2019 znašajo 518,1 milijona EUR in so se v letu 2019 zmanjšale za 12,1 milijona EUR. Skupina je za 9,5 milijona EUR zmanjšala dolgoročne obveznosti in za 23,2 milijona EUR kratkoročne obveznosti v primerjavi z letom 2018, največ iz naslova obveznosti do dobaviteljev.

Celotni kapital skupine Impol se je v letu 2019 povečal za 20,3 milijona EUR, v največji meri zaradi čistega dobička po obdavčitvi (GRI 201-1).

Izkaz denarnih tokov

V letu 2019 smo ustvarili pozitivni denarni tok iz poslovanja v višini 36,8 milijona EUR. V letu 2018 je ta znašal 84,1 milijona EUR, ustvarili smo negativni denarni tok pri naložbenju v višini 26,4 milijona EUR, leto prej je negativni denarni tok iz naložbenja znašal 55,2 milijona EUR. Denarni tok iz financiranja je bil negativen v višini 17,8 milijona EUR. Končno stanje denarnih sredstev smo zmanjšali za 7,4 milijona EUR.

Uspešnost poslovanja družbe Impol 2000, d. d.

Pojasnila izkaza poslovnega izida Impol 2000, d. d.

V Impolu 2000, d. d., smo v letu 2019 ustvarili 26,0 milijona EUR čistih prihodkov od prodaje izdelkov, storitev in blaga, kar je za 5,66 odstotka manj kot v letu 2018. Na domačem trgu smo ustvarili 24,3 milijona EUR čistih prihodkov od prodaje izdelkov, storitev in blaga, kar je za 3,34 odstotka manj kot v preteklem letu. Iz istega naslova smo na tujem trgu ustvarili 1,4 milijona EUR prihodkov, kar je za 30,5 odstotka manj kot v letu 2018. Poslovni odhodki družbe so bili v letu 2019 za 5,88 odstotka višji kot v letu 2018 in so znašali 25,6 milijona EUR. Stroški nabavne vrednosti prodanega blaga in materiala predstavljajo 59,4 odstotka vseh poslovnih odhodkov, z 31,0 odstotka sledijo stroški dela in s 7,2 odstotka stroški storitev.

V letu 2019 smo realizirali 0,44 milijona EUR dobička iz poslovanja. V letu 2018 je znašal dobiček iz poslovanja 3,41 milijona EUR.

Denarni tok iz poslovanja (EBITDA) v višini 0,77 milijona EUR je bil pozitiven. V letu 2019 smo ustvarili 5,35 milijona EUR izida iz financiranja, ki je v večji meri rezultat finančnih prihodkov iz naslova deležev v družbah v skupini in finančnih odhodkov iz obresti iz naslova izdanih obveznic. Finančni odhodki v višini 1,1 milijona EUR so v primerjavi z letom 2018 nižji za 0,28 milijona EUR, predvsem zaradi manjših finančnih odhodkov iz naslova izdanih obveznic v letu 2015. Tako je v letu 2019 znašal čisti dobiček po obdavčitvi 5,7 milijona EUR, medtem ko je bil v letu 2018 čisti dobiček po obdavčitvi 5,5 milijona EUR.

Pojasnila izkaza finančnega položaja Impol 2000, d. d.

Konec leta 2019 so sredstva družbe predstavljala 132,5 milijona EUR, kar je za 1,7 odstotka več kot konec leta 2018. Dolgoročna sredstva v 2019 so nižja od dolgoročnih sredstev v letu 2018 za 1,4 odstotka.

Povečanje celotnih sredstev je predvsem posledica povečanja naložb v opremo, dolgoročnih finančnih naložb - danih posojil družbi v skupini Impol-TLM, d. o. o., in višjih denarnih sredstev.

Celotne obveznosti do virov sredstev družbe so na dan 31. 12. 2019 znašale 132,5 milijona EUR in so za 2,3 milijona EUR višje od obveznosti preteklega leta. Večje obveznosti družbe deloma izhajajo iz povečanih kratkoročnih obveznostih iz financiranja od družb v skupini Impol. V letu 2019 je družba izplačala četrti obrok obveznic, ki jih je izdala v letu 2015.

Kapital družbe v višini 62,9 milijona EUR je bil glede na leto 2018 večji za 2,8 odstotka oziroma za 1,7 milijona EUR. V letu 2019 so se izplačale dividende v bruto višini 3,75 EUR/delnico.

Neto zadolženost je na zadnji dan leta 2019 (izračunana kot razlika med vsemi finančnimi obveznostmi in denarnimi sredstvi ter kratkoročnimi finančnimi naložbami) znašala 55,8 milijona EUR in je za 4,4 milijona EUR nižja kot leta 2018.

Izkaz denarnih tokov

V letu 2019 smo ustvarili pozitivni denarni tok iz poslovanja v višini 1,67 milijona EUR. V letu 2018 je ta znašal 1,76 milijona EUR.

Denarni izid pri investiranju je konec leta 2019 znašal 3,67 milijona EUR. Prejemki pri investiranju v višini 11,5 milijona EUR so sestavljeni večinoma iz naslova prejetih deležev v dobičku odvisne družbe Impol, d. o. o., in vračila posojila s strani odvisne družbe Impol-TLM, d. o. o., v višini 5,1 milijona EUR. Izdatki pri investiranju v višini 7,8 milijona EUR se v glavnem nanašajo na dana posojila družbi Impol-TLM.

Negativni denarni izid pri financiranju je v letu 2019 znašal -5,17 milijona EUR. Prejemki pri financiranju so znašali 10,00 milijona EUR iz naslova povečanja kratkoročnih finančnih obveznosti do družb v skupini, izdatki pri financiranju v višini 15,17 milijona EUR pa so sestavljeni iz izdatkov za poplačilo obveznic (glavnica + obresti), za vračilo kratkoročnih posojil odvisnim družbam ter za izplačilo dividend delničarjem družbe Impola 2000, d. d. V letu 2018 je bil denarni izid pri financiranju negativen in je znašal -1,6 milijona EUR.

Celotni denarni izid v letu 2019 je bil pozitiven in je znašal 0,17 milijona EUR (v letu 2018 -0,24 milijona EUR).

Skupina Impol v letu 2019

Leto 2019 so zaznamovali naslednji dogodki:

- V začetku leta je bilo povpraševanje stabilno in nam je omogočilo rast obsega prodaje. V drugi polovici leta so se razmere na trgih močno zaostriale. Najmočneje so na delovanje trga vplivali naslednji dogodki: trgovinska vojna med ZDA in Kitajsko, pričakovanje Brexita, pospešen vstop kitajskih izdelkov na evropski trg in nejasnosti glede strateške usmeritve na strani proizvajalcev avtomobilov.
- Upadu povpraševanja s strani avtomobilske industrije so sledile tudi druge industrije.
- Nadaljevali smo z aktivnostmi preoblikovanja produktnega miksa v smeri povečevanja deleža izdelkov z višjo dodano vrednostjo.
- Pridobili smo dodatne kupce za področje finalizacije izdelkov in hkrati tudi razvijali poslovne procese, s katerimi želimo celovito izpolnjevati zahteve trga do »TIER 1« dobavitelja.
- Pridobili smo letalski standard EN 9100, s katerim smo postali konkurenčen dobavitelj zahtevnih aluminijevih izdelkov, namenjeni proizvodnji letal.
- Kot razvojni dobavitelj smo s kupci razvijali nove izdelke, zlitine in metode preizkušanja, kar so omogočile tudi pretekle naložbe v povečanje proizvodnih kapacitet z usmeritvijo na izdelke, ki so namenjeni trgom z dolgoročno perspektivo rasti.
- K vzdrževanju ekonomike poslovanja je prispevala tudi lastna livarna, pri čemer smo uspešno dosegli opredeljene cilje: povečevanje deleža lastne proizvodnje vhodne surovine, ohranjanje in doseganje višje kakovosti izdelkov, razvoj zahtevnih zlitin in povečevanje deleža predelave sekundarnega aluminija, ki v skupini Impol že presega 70 odstotkov.
- Beležili smo padec temeljnih borznih cen na LME, kar je v večji meri vplivalo na nižjo rast prihodkov in na drugi strani nižje stroške surovine.

Slika 3: Gibanje cen aluminija na LME* v letih 2009–2019



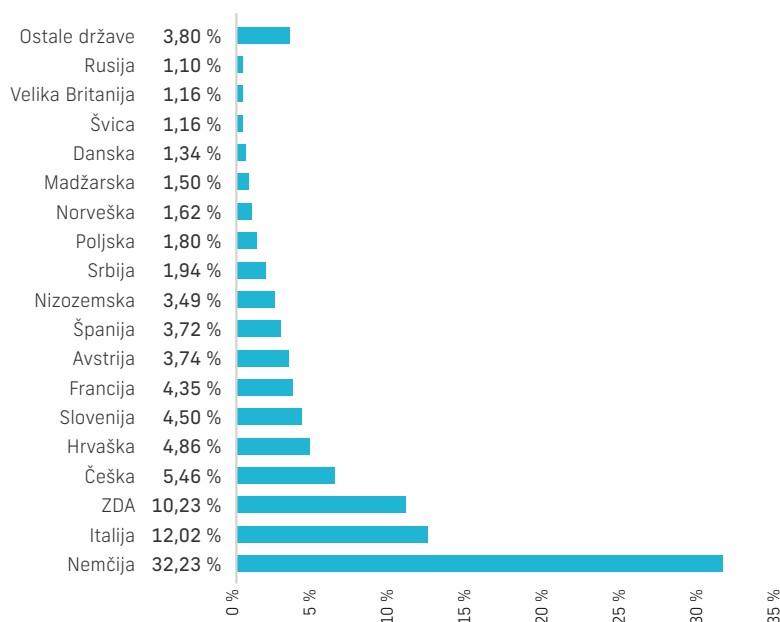
* LME – London Metal Exchange – Londonska borza kovin.

- Količinski obseg prodaje aluminijevih izdelkov skupine Impol je bil v letu 2019 za 1,6 odstotka nižji kot v predhodnem letu. Zaradi velikega obsega naložb so se povečali stroški amortizacije, beležili smo tudi povečan strošek energentov zaradi rasti le-teh.
- Vpliv tržnih nihanj smo dokaj uspešno obvladovali z relativno visoko razpršenostjo kupcev brez prevladujočih ali ekskluzivnih kupcev.
- Prodaja je še naprej osredotočena pretežno na bližnje trge v Evropi, saj je le malo izdelkov iz programa skupine Impol, ki

prenesejo višje stroške transporta. Prav tako je na večjo razdaljo težje zagotavljati kakovostne obprodajne in poprodajne storitve.

- Nemčija ostaja daleč največji posamični trg. Skupina Impol dolgoročno poslovno sodeluje s kupci iz okrog 50 držav, med temi pa absolutno prevladujejo kupci iz držav Evropske unije (GRI 102-6).
- Kljub pretežni osredotočenosti na Evropo smo povečevali delež prodaje na trg ZDA, kjer so se nam zaradi sankcij za kitajske dobavitelje odprle nove priložnosti.
- S kapitalom financiramo 46,7 odstotka vseh naložb, kar kaže na povečanje financiranja s kapitalom v primerjavi z letom prej. V letu 2019 smo znižali obseg najemanja kreditov pri bankah za 3,7 odstotka v primerjavi s predhodnim letom.
- V dolgoročna sredstva smo v letu 2019 vložili skoraj 27,9 milijona EUR.
- Dosegli smo 50,3 tisoč EUR dodane vrednosti na zaposlenega, kar pomeni 6,5-odstotni padec v primerjavi s predhodnim letom, kar je posledica zmanjšanja rezultatov poslovanja v primerjavi z letom prej, o čemer smo pisali že v analizi poslovanja.

Slika 4: Prodaja izdelkov po državah v letu 2019



Slika 5: Delujoči (working) kapital po letih

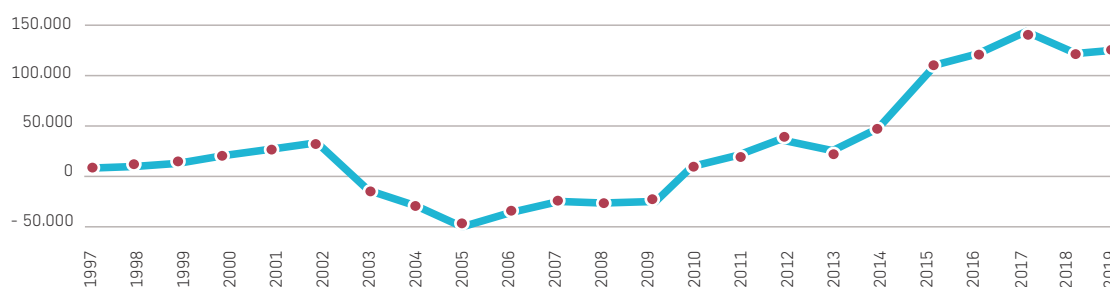


Tabela 11: Pregled rezultatov skupine Impol v milijonih EUR

Leto/kazalnik	2014	2015	2016	2017	2018	2019
Konsolidirani čisti prihodki od prodaje	486,3	546,1	543,4	666,7	727,6	683,2
Konsolidirani poslovni odhodki in stroški	466,2	518,5	507,2	632,6	700,9	663,7
- od tega amortizacija	16,2	15,1	15,3	15,6	16,2	19,8
Dobiček iz poslovanja	22,8	33,2	41,5	46,9	43,2	30,5
Razlika finančnih prihodkov in odhodkov	-8,4	-7,3	-6,3	-7,8	-2,3	-3,0
Dobiček (izguba) po obdavčitvi	12,4	22,5	30,4	34,5	36,7	23,8
Denarni tok iz tekočega poslovanja*	28,5	38,3	46,6	50,2	53,1	44,0
Kapital	106,5	127,6	154,0	187,5	221,8	242,1
Sredstva (aktiva)	327,6	362,4	381,1	463,4	530,2	518,1
Konsolidirana knjigovodska vrednost delnice v EUR (vključno s kapitalom manjš. lastnikov)	99,88	119,6	144,4	175,74	207,94	226,93
Dodana vrednost na zaposlenega v EUR	45.815	54.712	49.337	54.110	53.488	50.304
EBITDA** v 000	39.429	48.382	56.851	62.598	59.380	50.367
Gibanje EBITDA	1,07	1,24	1,18	1,10	0,948	0,848
Neto dolg*** v 000 EUR	156.704	117.962	148.599	172.846	163.859	162.923
Neto dolg/EBITDA	4,00	2,44	2,61	2,76	2,76	3,23

* Izračunan kot čisti dobiček po obdavčitvi plus amortizacija plus razlika v spremembi rezervacij in dolgoročnih pasivnih časovnih razmejitev konec leta 2019 glede na konec leta 2018.

** EBITDA = dobiček iz poslovanja + amortizacija.

*** Neto dolg = dolgoročne finančne obveznosti + kratkoročne finančne obveznosti - denarna sredstva - kratkoročne finančne naložbe.

Tabela 12: Najpomembnejši kazalniki

Leto/kazalnik	2014	2015	2016	2017	2018	2019
Kapital/vsi viri posl. sredstev	32,50 %	35,20 %	40,40 %	40,50 %	41,80 %	46,70 %
Zlato bilančno pravilo = dolg. viri/dolg. naložbe	135,00 %	184,50 %	175,10 %	170,20 %	150,10 %	149,60 %
Dolg/poslovni prihodki	45,10 %	42,60 %	41,20 %	40,80 %	41,80 %	39,80 %
Možnost vračila obveznosti s premoženjem	149,40 %	155,9 %	170,30 %	170,30 %	174,20 %	190,70 %
Finančni odhodki/odhodki	2,10 %	1,30 %	1,20 %	0,80 %	0,60 %	0,70 %
Prihodek/zaposleni v tisoč EUR	262,77	299,84	243,94	295,23	313,55	291,24
Margina	2,56 %	4,13 %	5,60 %	5,17 %	5,50 %	3,49 %
Dolg/kapital	205 %	182 %	144 %	144,10 %	136,00 %	111,50 %

POMEMBNEJŠI DOGODKI PO KONČANEM POSLOVNEM LETU

Vpliv novega koronavirusa na poslovanje skupine Impol

V začetku marca je tudi v Evropi izbruhnila pandemija COVID-19. Skupina Impol se je na krizo takoj odzvala z ukrepi na različnih področjih poslovanja na vseh treh lokacijah, tako v Sloveniji, Srbiji in na Hrvaškem. Z namenom učinkovitega obvladovanja tveganj smo sprejeli številne organizacijske ukrepe pri samem izvajanju poslovanja s posebnim poudarkom na zagotavljanju likvidnosti.

Ukrepi za zagotavljanje zdravja in varnosti zaposlenih:

- Odpovedali smo vsa službena potovanja, sestanke izvajamo s pomočjo elektronskih konferenc.
- Obiski v skupini Impol so omejeni na področje transporta in druge nujne poslovne transakcije.
- Za vse obiskovalce veljajo poostrena pravila za preprečevanje okužb.
- Zaposleni, ki jim narava dela to dopušča, delajo od doma.
- Vsi interni sestanki potekajo v omejenem obsegu oseb in zagotavlja se potrebna razdalja med ljudmi.
- Vsi prostori so opremljeni z razkužili, zaposleni, ki so izpostavljeni interakcijam, nosijo zaščitna sredstva.
- Odpovedali smo malico v skupnih prostorih.

Ukrepi na področju prodaje, nabave, financ:

- V marcu vpliva novega koronavirusa na poslovanje nismo beležili, saj smo proizvodnjo in prodajo dosegli v načrtanih okvirih.
- Na področju nabav nismo in ne beležimo odpovedi s strani dobaviteljev. Nabave tečejo nemoteno. Od nabav s Kitajske, kjer je prišlo do ustavitve, nismo odvisni.
- V mesecu aprilu predvidevamo nekoliko zmanjšan obseg proizvodnje v večji meri v delu proizvodnje za avtomobilsko industrijo, industrijo gradbeništva in trgovine. Celoten vpliv na poslovanje bo pomenil približno 10-odstotno znižanje prodaje naših izdelkov.
- Področju zagotavljanja likvidnosti smo namenili posebno pozornost:
 - Pristopili smo k stroškovni racionalizaciji.
 - Naložbe v dolgoročna sredstva smo omejili na tiste najnujnejše, ki so potrebne za zagotavljanje proizvodnje.
 - Pristopili smo k optimizaciji zalog surovin in nedokončane proizvodnje z namenom sproščanja določenega dela likvidnih sredstev, saj smo na tem področju imeli rezervo.
 - V določeni meri nam tudi zniževanje cen aluminija na borzi omogoča zmanjšanje potrebe po financiranju zalog in terjatev.
 - V večji meri smo v prvem kvartalu dogovorili z bankami dolgoročne aranžmaje za financiranje poslovanja v letu 2020.
 - Z bankami dnevno sodelujemo in dogovarjamo obnove kratkoročnih kreditov.

- Pripravili smo štiri scenarije možnih vplivov na poslovanje skupine Impol, od 10-odstotnega padca obsega prodaje in proizvodnje do 50-odstotnega padca. Pomembno je, da vse kaže na dovolj dobro obvladovanje tveganj in zagotavljanje likvidnosti. Kljub temu zaradi precejšnje negotovosti natančnejših napovedi za leto 2020 ni mogoče pripraviti, prikazujemo pa najverjetnejšo, kjer načrtujemo 10-odstotno znižanje prodajne količine. Kot primerjavo dodajamo tudi pesimistični scenarij s 25-odstotnim znižanjem prodajne količine. Samih prihodkov ne podajamo, saj so prihodki precej odvisni od cene aluminija na borzi, ki v danem trenutku pada in je od začetka leta do danes padla za 300 EUR na tono, kar pomeni toliko nižji prihodek na tono, ker pa je tudi nabava surovine odvisna od vrednosti aluminija na borzi, pomeni, da je samo iz naslova stroškov surovine odvisnost enaka (GRI 102-48).

Tabela 13: Scenariji zmanjšanja obsega poslovanja zaradi posledic pandemije

Prilagojen načrt poslovanja 2020	Pri 10-odstotnem znižanju prodajnih količin	Pri 25-odstotnem znižanju prodajnih količin
Čisti dobiček pred obdavčitvijo (v mio EUR)	20,31	7,1
Dobiček iz poslovanja (v mio EUR)	24,63	11,4
EBITDA (v mio EUR)	45,92	32,7

Z ukrepi ob pojavu epidemije novega koronavirusa in analizo občutljivosti posledic na poslovanje skupine Impol smo seznanili tudi upravni odbor skupine Impol. Po mnenju upravnega odbora smo se na epidemijo ustrezno odzvali in v danih razmerah obvladujemo nastalo situacijo.

Trenutne razmere v državi kot tudi na vseh proizvodnih lokacijah skupine Impol ter na prodajnih in nabavnih trgih skupine Impol so sicer še zelo negotove in hitro spreminjajoče. Kljub navedenemu pa smo prepričani, da obstoj in nadaljevanje poslovanja skupine Impol, glede na vse sprejete ukrepe, tudi v prihodnje nista ogrožena.

Ostali dogodki po končanem poslovnem letu

Skupina Impol je izvedla tudi nekaj notranjih sprememb v vodstveni sestavi. Vodenje divizije stiskalništvo je prevzel mag. Urh Knuplež, vodenje družbe Stampal SB Matevž Račič in vodenje družbe Impol-FinAI Darko Vranešević.

Skupina Impol je z namenom usmerjenega delovanja v smeri ohranjanja okolja in razvoja družbene odgovornosti sprejela Politiko trajnostnega razvoja.

IMPOL V SVETU ALUMINIJA

“Skupina Impol je največji predelovalec aluminijevih polizdelkov v Sloveniji, ki kupcem ponuja raznovrsten prodajni program – valjane in stiskane aluminijeve izdelke z visoko stopnjo dodelave, kateri po kakovostnih zahtevah ustrezajo najvišjim standardom. Našo odličnost potrjujejo tudi številni predstavniki prestižnih blagovnih znamk iz najzahtevnejših industrij, kot so avtomobilska, prehrabena, farmacevtska, letalska, gradnja strojev, transport, gradbeništvo in drugi.

Naše poslovanje je neposredno povezano z družbeno odgovornim poslovnim modelom, ki zajema usmerjenost h krožnemu gospodarstvu, proizvodnjo trajnostnih izdelkov, ki jih je v celoti možno reciklirati, odgovoren odnos do narave, okolja in zaposlenih ter usmerjenost v prihodnost.”

Glavna strateška prednost skupine Impol je raznovrstnost programa predelave aluminija, saj obvladujemo številne procese obdelave aluminija: litje, valjanje, izstiskovanje, vlečenje, kovanje, izsekovanje in nadaljnje obdelave – finalizacijo polizdelkov. Sočasno ustvarjamo sinergijske učinke z obvladovanjem drugih področij, ki so podpora osrednji dejavnosti – predelavi aluminijastih izdelkov. Dejavnosti v skupini Impol so organizirane znotraj posameznih družb, za katere veljajo enaka korporativna pravila, med sabo pa poslujejo po tržnih pravilih.

V svetovni predelavi izdelanega primarnega aluminija, ki je v letu 2019 znašala 63,68 milijona ton, je skupina Impol dosegla 0,38-odstotni delež predelave v primerjavi z na novo izdelanim aluminijem. Skladno s svojimi strateškimi usmeritvami se Impol močnejše osredotoča na dodano vrednost v izdelku, čeprav tudi obseg proizvodnje ostaja pomemben dejavnik, saj lahko v procesu masovne proizvodnje fiksne stroške ustrezno obvladujemo le ob zadostnih količinah.

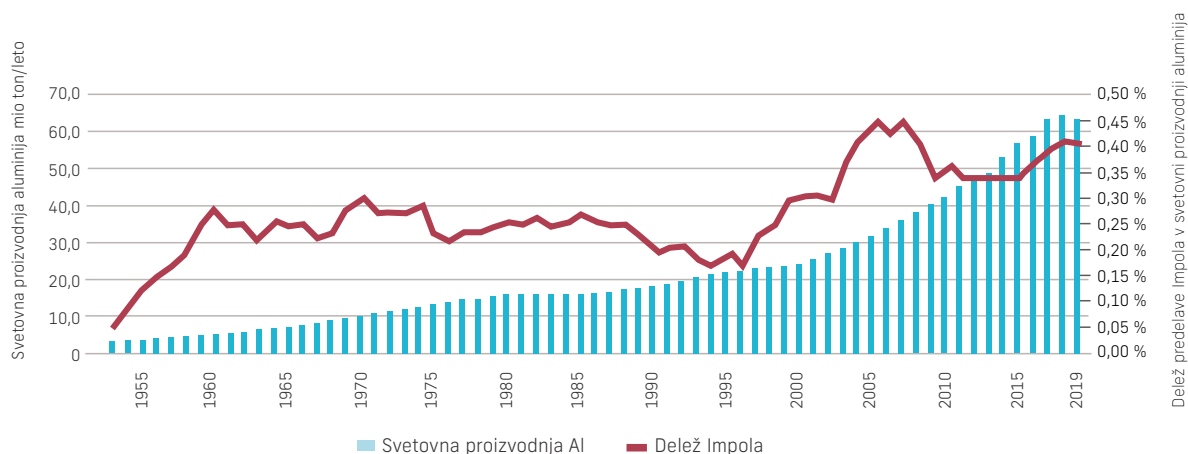
Tabela 14: Svetovna proizvodnja primarnega aluminija – situacija v juniju 2019

Leto/kazalnik	2013	2014	2015	2016	2017	2018	2019p	2020p
Svetovna proizvodnja primarnega aluminija v milijonih ton	50,60	53,06	57,36	59,80	62,00	64,30	66,60	69,00
Svetovna poraba primarnega aluminija v milijonih ton	49,90	53,30	57,08	59,30	62,30	64,80	67,00	70,00
Povzročeno neravnotežje (+ presežek, – primanjkljaj aluminija) v milijonih ton	0,70	-0,24	0,29	0,50	-0,25	-0,50	-0,40	-1,00
LME cash price: USD/ton – letno povprečje	1.889	1.867	1.662	1.605	1.965	2.110	1.850	1.950

*Vir: Cross asset research, Societe Generale, junij 2019

Gibanje cene aluminija na borzi je v aprilu 2020 znašalo že približno 1.400 USD na tono.

Slika 6: Delež Impola v porabi proizvedenega aluminija 2019



Značilnost aluminijske predelovalne panoge je, da se prodajne cene izdelkov oblikujejo tako, da se glede na ceno primarnega aluminija na LME s kupci dogovarja prodajna premija. Vrednostni obseg se večja ali pada popolnoma neodvisno od količinskega obsega prodaje in tudi neodvisno od gibanja prodajnih marž.

Enako velja tudi za nabavne cene aluminijskih surovin, pri katerih se nabavna cena oblikuje tako, da se glede na ceno aluminija na borzi z dobavitelji pogaja nabavna premija, ki običajno vključuje vse stroške za dobavo po pogojih Incoterms DDP, v preteklem letu pa se je pri nabavni premiji uveljavilo tudi zaračunavanje območne rente oziroma nabavne premije, ki z objavljanjem njene višine v Metal Bulletinu dobiva značaj stalnosti in normalnosti. Cena aluminija tako pomembno vpliva na velikost neposrednih stroškov, pri ustreznem terminskem zavarovanju (hedging) pa njena sprememba naj ne bi imela neposrednega vpliva na rezultat poslovanja.

Branža je dokaj stabilna glede osnovne tehnologije predelave aluminija in zlitin. Najvišja dinamika poteka na področju kontrole procesa, kakovosti in optimizacije oskrbovalnih verig. Izboljšavam kontrole procesa namenjamo letno od dva do tri milijone EUR. Na ta način zagotavljamo, da bodo naši izdelki in storitve konkurenčni tudi v prihodnje.

Eden pomembnih trendov v poslovanju je tudi digitalizacija, ki omogoča učinkovito obvladovanje procesov, izvajanje optimizacij in iskanje novih poslovnih rešitev.

V skupini Impol sledimo trendom v industriji in sprejemamo strateške odločitve, s katerimi učinkovito obvladujemo tveganja in prepoznavamo priložnosti.

PRODAJA

Izdelki in storitve - dodajamo vrednost aluminiju

Temeljna usmeritev skupine Impol je dodajanje vrednosti aluminiju, kar dosegamo s predelavo aluminijastih valjanih in stiskanih izdelkov, pri čemer za kupce opravljamo tudi vlogo razvojnega in strateškega partnerja. Ob valjanem in stiskanem programu trgu ponujamo tudi nišne izdelke – odkovke in rondelice.

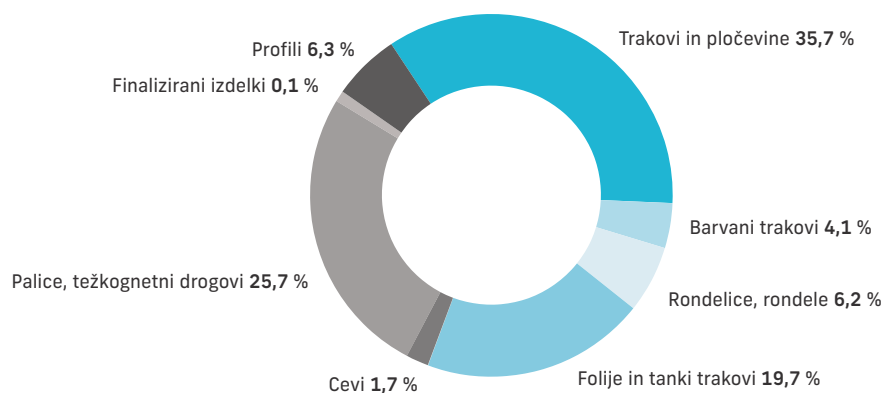
Celotni proizvodni program je naročniški in ga sprožijo prodajna naročila. Kupce delimo na dva segmenta: na distributerje in končne kupce, pri čemer se zaradi ohranjanja stabilnosti poslovanja ter transparentnega obvladovanja proizvodnje, prodaje in nabave v zadnjih letih povečuje delež prodaje končnim kupcem, ki obsega 60 odstotkov.

Svojim kupcem ponujamo širok izbor aluminijastih izdelkov, pri čemer lahko ponudbo prilagodimo specifičnim potrebam. Obenem smo razvili tudi segment nadaljnje obdelave aluminijastih izdelkov – kovanje, barvanje, eloksiranje in druge mehanske obdelave. Celotna proizvodnja je zastavljena in vodena kot individualna proizvodnja, izvaja pa se masovno, da lahko izpolni cenovna pričakovanja kupcev.

Zaradi učinkovitega obvladovanja kupčevih potreb, razvoja ponudbe in iskanja sinergijskih učinkov delujemo znotraj treh divizij – livarništvo, valjarništvo, stiskalništvo.

Temeljna naloga divizije livarništvo je optimizirati stroške poslovanja, tehnološko nadgrajevati ponudbo in kakovost litih izdelkov in se v celoti prilagajati potrebam končnih odjemalcev. Lastna livarna nam omogoča veliko fleksibilnost. Divizija valjarništva se v tem obdobju ukvarja predvsem z obvladovanjem ekonomije obsega in stabilizacijo poslovanja zaradi povečanja kapacitet. Tem aktivnostim se pridružuje tudi kostumizacija izdelkov, osvajanje zahtevnejših kupcev in prodor v avtomobilsko industrijo, kjer imamo velike priložnosti za nadaljnjo rast in razvoj. Divizija stiskalništvo ob povečanju kapacitet veliko energije usmerja v rast ponudbe izdelkov z dodatnimi obdelavami – finalizacijo – in razvoj zahtevnih izdelkov, ki zahtevajo poglobljeno obvladovanje tehnologije. Na tem segmentu tudi aktivno gradimo svojo pot za prodor v letalsko industrijo.

Slika 7: Deleži prodaje po proizvodnih programih



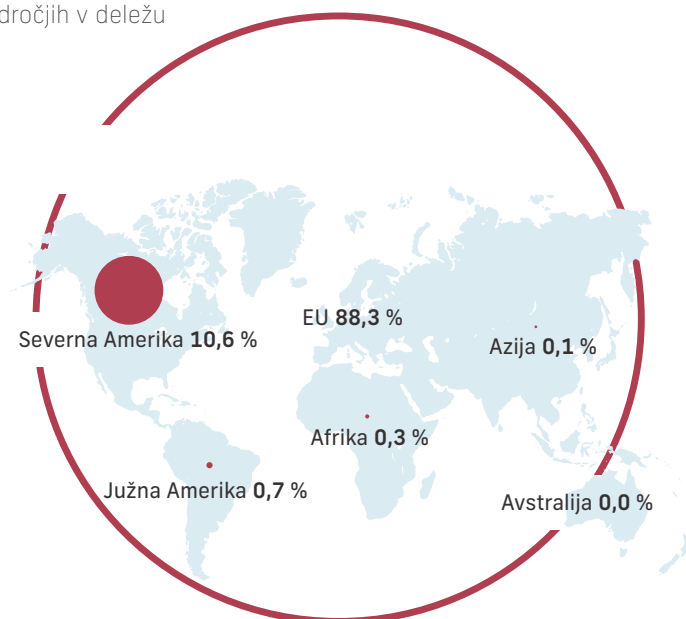
Trg in kupci

V letu 2019 so najpomembnejši trg skupine Impol ponovno predstavljale evropske države, kamor skupaj s Slovenijo prodamo več kot 88 odstotkov izdelkov. Med posameznimi državami še vedno največji delež zajema izvoz v Nemčijo, kamor skupina Impol izvozi skoraj tretjino svojih izdelkov. Drugo največje tržišče predstavlja Italija z 12-odstotnim deležem. Drugi večji trgi so ZDA, kamor se izvozi dobrih deset odstotkov, ter Češka in Hrvaška s petimi odstotki.


Še nadalje ohranjamo razpršenost po tržiščih, kupcih in industrijah. Prodaja je razpršena na večje število kupcev, prav tako posamezen kupec praviloma ne presega deset odstotkov skupne realizacije. Naše strateško pozicioniranje še dodatno

izboljšuje diverzifikacija proizvodnega programa. Kupci Impolovih izdelkov so iz različnih tržnih segmentov, pri čemer največji delež predstavljajo transport (24 odstotkov), gradbeništvo (13 odstotkov) in prehrabena industrija (9,5 odstotka) (GRI 102-6).

Slika 8: Prodaja po področjih v deležu

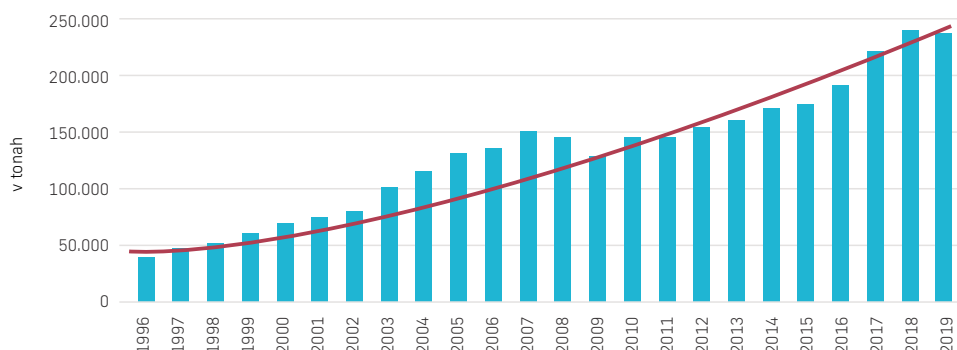


Slika 9: Kupci po tržnih segmentih



Gibanje rasti prodaje skupine Impol najbolj realno prikazujejo podatki o količinski realizaciji aluminijevih izdelkov v tonah. Podatke o vrednostni realizaciji popačijo gibanja cen na LME.

Slika 10: Trend gibanja prodanih količin izdelkov



Organizacija prodaje

V skupini Impol poteka aluminijaska prodaja pretežno prek družbe Impol, d. o. o., prodaja preostalih izdelkov in storitev pa neposredno prek tistih družb v skupini, ki se ukvarjajo s tržno usmerjeno dejavnostjo. Celovit prodajni proces obvladuje krovna družba skupine Impol - Impol 2000, d. d., z izjemo manjšega segmenta prodaje barvanega programa, ki je organizirana znotraj družbe Impol Seval.

Impolov aluminijaski proizvodni program je razdeljen na standardni in specializirani program, pri čemer je standardni program namenjen prodaji trgovcem oziroma distributerjem, ki kupujejo standardne izdelke za nadaljnjo prodajo. Specializirani program je namenjen neposredni prodaji končnim odjemalcem, za katere so izdelki narejeni po načrtih (specifična oblika, zlitine, mehanske in kemične lastnosti itn.). Tovrstna delitev omogoča višjo raven varnosti poslovanja, kar se kot pozitivno izkazuje pri vseh tržnih nihanjih. Z razvojem dodatne finalizacije izdelkov prodiramo tudi v segment neposrednih dobaviteljev transportni industriji. Slednje pomeni novo tržno priložnost za nadaljnji razvoj skupine Impol.

Na področju prodaje standardnih programov so prodajne pogodbe v obliki sprotnih naročil, pri specializiranih programih se pogodbe praviloma sklepajo na dolgoročnejših osnovah vnaprej, na tej osnovi pa se dobave izvajajo po odpoklicih.

Impolove izdelke kupujejo industrijski kupci, ki jih nadalje predelujejo oziroma obdelujejo in jih zato upoštevajo kot vhodno surovino. Pridobivanje kupcev in dobaviteljev ne poteka po klasičnih marketinških načelih, temveč predvsem na osnovi medsebojnega poznavanja v branži in ustvarjanja dobrega imena v tem zaključenem poslovnem okolju.

Blagovne znamke

Izdelki skupine Impol se tržijo pod blagovno znamko Impol. Izjema so izdelki nišnega programa odkovki, ki se tržijo pod blagovno znamko Stampal SB, in izdelki nišnega programa rondelice, ki se tržijo pod blagovno znamko Rondal. Pri nastopu na trgu se poudarja povezanost v skupino, kar generira številne prednosti za kupce (stabilnost poslovanja, zanesljivost dobav, obvladovanje kakovosti ipd.). Maloprodajni izdelki se tržijo v okviru družbe Impol Servis pod nazivom Alumix.

Na lokalnem trgu izven osrednje dejavnosti poslujejo tudi družbe Impol Stanovanja, d. o. o., Unidel, d. o. o., in Kadring, d. o. o. Vse navedene družbe tržijo svoje storitve pod blagovnimi znamkami z enakim nazivom, kot je naziv podjetja. (GRI 102-7)

Pomembni dosežki v prodaji

- Obdržali smo obstoječe kupce in osvojili nove kupce na zahtevnih tržiščih.
- Povečali smo zadovoljstvo kupcev in zanesljivost dobav.
- Pridobili smo nove zahtevne kupce in projekte s področja finalizacije.
- Razširili smo ponudbo valjanih izdelkov na trg avtomobilske industrije.
- Validirali smo zahtevne novo osvojene izdelke.

- Pridobili smo standard EN 9100.
- Posodobili smo podporo prodaji s pomočjo novega CRM-sistema.

Napovedi za leto 2020

- Povečali bomo delež prodaje izdelkov z višjo dodano vrednostjo.
- Povečali bomo delež prodaje valjanih in stiskanih izdelkov skladno s povečanjem proizvodnih kapacitet.
- Validirali bomo novo osvojene izdelke.
- Pospešili bomo aktivnosti za osvajanje trga letalske industrije.
- Ohranili bomo evropski trg in izvoz na ameriški trg.
- Zagotovili bomo stabilno povpraševanje skozi celotno leto.
- Povečali bomo delež končnih kupcev.
- Uvedli bomo spremembe na področju logistike za izboljšanje kazalnika pravočasnosti dobav.

NABAVA

Organizacija nabave

Na ravni skupine Impol je organizirana strateška nabava, ki s produktnimi vodji zagotavlja enotne pogoje nabave za posamezne blagovne skupine na nivoju vseh podjetij skupine Impol. Obenem se poenoteno izvajajo pogajanja in sklepanje strateških nabavnih pogodb. Osnovne naloge strateške nabave zajemajo razvoj enotnega nabavnega informacijskega sistema v skupini Impol, razvoj strateških dobaviteljev skupine Impol, razvoj in izbiro novih dobaviteljev, sklepanje strateških nabavnih pogodb za vsa podjetja v skupini Impol ter kreiranje enotne nabavne politike in nabavnih pogojev v skupini Impol (GRI 103-1).

Oskrbovalna veriga

Največji delež v nabavi surovin predstavljata primarni in sekundarni aluminij v različnih oblikah. Glede na to, da smo predelovalec, ki nima lastnih virov surovin, moramo za proizvodnjo vsakega izdelka najprej nabaviti ustrezno surovino. V nabavi surovin predstavlja surovina v obliki formatov 36 odstotkov, primarni aluminij v obliki ingotov 39 odstotkov in sekundarni aluminij v obliki aluminijevega odpada 25 odstotkov, ki ga v lastnih livarnah skupaj z legirnimi elementi predelujemo v zahtevne aluminijeve zlitine.

Redno oskrbo s surovinami in materiali uspevamo zagotoviti s sklepanjem strateških nabavnih pogodb in z vzdrževanjem poslovnih vezi z vsemi svetovnimi ponudniki.

Na področju sekundarnega aluminija se v skupini Impol angažiramo tako na trgu z vzpostavljanjem povratnih zank s kupci kot tudi v proizvodnji s stroškovno oziroma tehnološko učinkovitim načinom pretaljevanja, zato tudi vlagamo v najnovejšo tehnologijo in opremo v livarnah (GRI 102-9).

Obvladovanje cenovnega tveganja gibanja cen aluminija

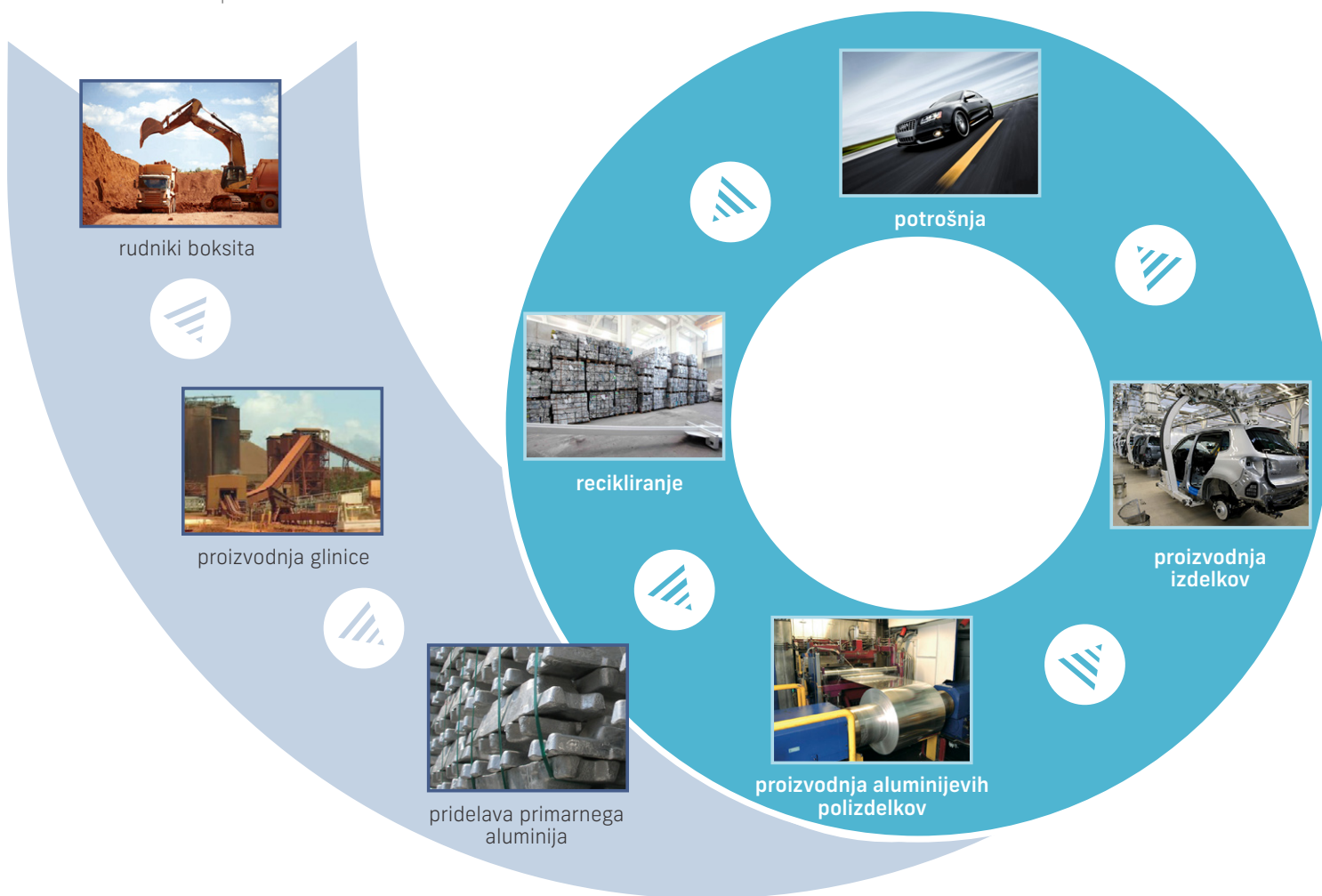
Aluminij je borzna surovina, ki kotira na Londonski borzi barvnih kovin (LME). V letu 2019 je bila cena aluminija 11 odstotkov nižja kot v letu 2018, kajti leto 2018 so zaznamovale zahtevne razmere (trgovinske vojne, sankcije proti Rusiji in Kitajski). Povprečna cena v 2019 je tako znašala 1.600 EUR/t, pri čemer je do maja še nekajkrat dosegla 1.700 EUR/t, potem pa je sledil padec in do konca leta se je gibala z relativno majhnimi nihanjem na nivoju 1.600 EUR/t.

Potem ko so bile leta 2019 sankcije proti Rusiji odpravljene, so trg zaznamovali predvsem naslednji dogodki: trgovinska vojna med ZDA in Kitajsko, splošno negativno razpoloženje zaradi nižjih stopenj rasti potrošnje aluminija, upad naročil ter slabitev nemškega gospodarstva. Globalni indeks PMI je padel pod 50 točk, v upadu se je znašla tudi industrijska – še posebej avtomobilska – proizvodnja. Z veliki težavami se je soočal evropski trg, ki se je ob odsotnosti protekcionističnih ukrepov soočal s prekomerno ponudbo predvsem kitajskega materiala.

Proti koncu leta so zaloge v LME-skladiščih strmo naraščale, v decembru pa se je pojavil še izrazit backwardation. Takš-

no stanje je zgolj posledica dejstva, da leta nihče ni želel končati z visokimi zalogami, spot prodaja je močno presejala povpraševanje, kar je bilo zaradi splošne gospodarske negotovosti v 2019 še posebej izrazito.

Slika 11: Sistem povratne zanke



Slika 12: Trg aluminija



Vir: Fastmarkets MB

Gospodarski trendi so vse od začetka leta 2019 narekovali previdnost, glavna posledica se je izražala v slabšem povpraševanju in padcu naročil. Med letom smo se tako večkrat soočili s povečano izpostavljenostjo, ki jo skupina Impol sprti uravnava s kombinacijo terminskih poslov (futures na borzi LME), pa tudi s prilagajanjem količin in dogovarjanjem z dobavitelji.

Največjo težavo pri uravnavanju izpostavljenosti predstavlja backwardation, tj. situacija, ko je spot cena aluminija bistveno višja od cene za prihodnje termenske dobave. Tako smo se soočili z visokimi spot cenami, po katerih se nabavlja fizična surovina, po drugi strani pa so bile cene za termenske dobave vse nižje. Razmere smo obvladovali tako s sodelovanjem s kupci kot tudi dobavitelji, saj primež »backwardationa« ni dopuščal možnosti optimalnega varovanja na LME-borzi. Končni rezultat poslovanja z LME (tj. razlika med LME v stroških surovine in LME v prodaji izdelkov kupcem) za leto 2019 je vendarle bil pozitiven.

Postopki presoje nabave

Zaveze glede skrbnega ravnanja z okoljem, trajnostnega razvoja, skrb za zdravje in varnost zaposlenih prenašamo na naše dobavitelje materiala in storitev. V ta namen dobaviteljem pošiljamo v izpolnitev vprašalnike, prav tako jih letno ocenjujemo na osnovi kriterijev kakovosti poslovanja, ravnanja z okoljem ter skrbi za varnost in zdravje zaposlenih. Le dobavitelji, ki potrdijo ravnanje skladno z zahtevami standardov ali zakonodaje, so uvrščeni na seznam potrjenih dobaviteljev skupine Impol. Poleg navedenega vsi dobavitelji potrdijo naše splošne nabavne pogoje, ki vsebujejo tudi zahteve, povezane s trajnostnim razvojem (GRI 102-42, 102-43).

Razvoj lokalne skupnosti

Skupina Impol je v letu 2019 podpirala lokalne izvajalce za izvedbo različnih podpornih dejavnosti, infrastrukturnih del in storitev (logistika, računovodske storitve, revizija itd.), kar v veliki meri pripomore k razvoju malih in mikro podjetij v lokalni regiji. Zahvaljujoč podpori skupine Impol lokalnim izvajalcem dejavnosti regije v okolici Slovenske Bistrice ostaja lokalna skupnost močna in stabilna tudi v prihodnje (GRI 204-1).

Izzivi pri nabavi surovin v letu 2019

Prvi večji pretres je bila ustavitev proizvodnje Aluminij Mostar iz BiH, kjer smo kupovali velik del bram za dvojčene folije. Zaradi ustreznega obvladovanja tveganj dobav smo uspešno zagotovili vso potrebno surovino. V drugi polovici leta 2019 nam je zaradi upada naročil in posledično večanja zalog, kar je bilo posledica globalne gospodarske krize, predstavljalo največji izziv uskladiti dobave surovine z manjšimi potrebami, saj smo imeli že sklenjene obveznosti. Z vsemi dobavitelji, s katerimi imamo dobre dolgoročne odnose, smo uspeli najti ustrezne dogovore in nismo odstopili od nobene pogodbe.

Trendi v nabavi za leto 2020

Glavni izzivi, ki jih prinaša prihajajoče leto, je slediti z dobavami surovine morebitnemu večanju prodajnih naročil. Izziv nam predstavljajo tudi nabavne cene, ki morajo slediti našim potrebam in prodajnim cenam. Pripravljeni moramo biti na obvladovanje tveganj, ki jih povzročajo trgovinske vojne, Brexit, koronavirus idr.

RAZVOJNI IN NALOŽBENI PROCESI

Razvojno-raziskovalne aktivnosti

Razvoj v skupini Impol je organiziran večplastno. Skupina Impol ima organiziran razvoj tako, da ga deli na investicijski razvoj in tehnološki razvoj. Tehnološki razvoj pripravlja plan in koordinira raziskovalno-razvojne naloge/projekte, ki jih potrdi upravni odbor.

Naložbeni razvoj uresničuje krovna družba Impol 2000, d. d. Slednja deluje tudi kot koordinator razvojnih dejavnosti skupine, prav tako pa vodi registrirano raziskovalno skupino podjetja. V okviru te skupine se izvajajo raziskovalne naloge, ki jih podjetje uspe pridobiti na razpisih.

V letu 2019 je bil glavni poudarek na razvoju tehnologij, ki so osnova za razvoj izdelkov, namenjenih avtomobilski industriji. Divizija stiskalništva je razvijala tehnologije za osvajanje tehničnih specifikacij izdelave profilov za avtomobilsko industrijo. Razvijala se je tehnologija za izdelavo profilov, namenjenih varnostnim komponentam, ki zahtevajo odlično absorbiranje energije ob trkih avtomobilov, in tehnologija za profile, ki so namenjeni za dele karoserij. Energijo smo usmerili tudi v razvoj zelene zlitine za obdelavo na avtomatih, ki ne vsebuje svineca. Zlitina bo skladna z direktivami RoHS (Restriction of Hazardous Substances Directive) in ELV (End of Life Vehicles Directive), ki močno znižuje elemente, kot so svinec, živo srebro, krom-VI in kadmij.

Divizija valjarništvo je razvijala tehnologijo za izdelavo pločevine za globoki vlek, ki se uporablja v avtomobilski industriji. Pločevina se izdeluje z valji, ki so površinsko obdelani po posebnem postopku EDT (Electrical Discharge Roll Texturing). Pločevina, izdelana po tem postopku, ima boljšo omočljivost za maziva pri globokem vleku in daje pločevini izotropne površinske lastnosti. To omogoča, da lahko pločevino poljubno obračamo (neodvisno od smeri valjanja) in kombiniramo pri izdelavi delov karoserije. Prav tako smo razvijali lastnosti pločevin in folij za različne aplikacije.

Nadaljevali smo z integracijo sistema OptiAl v proizvodni proces. Sistem omogoča optimalno porabo surovine na vhodnem skladišču za pripravo vsade, s čimer zmanjšujemo porabo primarnega aluminija. Projekt MARTIN nam omogoča poglobljeno študijo vseh zgoraj naštetih novih izdelkov, izdelanih z novimi tehnologijami, ter optimiranje procesnih parametrov in snovnih lastnosti. Skozi projekt gradimo numerična orodja za skrajševanje faze razvoja tehnologij in izdelkov.

Zaključili smo 59 razvojnih nalog in pri tem razvili 10 novih izdelkov, 39 novih tehnologij, štiri nove zlitine in sedem izboljšanih zlitin.

V letu 2020 načrtujemo nadaljnji razvoj profilov za avtomobilsko industrijo z višjimi mehanskimi lastnostmi in razvoj nove folije za korozijsko zaščito drugih materialov, nadaljevanje razvoja pločevine EDT ter razvoj tehnologij spajanja materiala z varjenjem.

Naložbena dejavnost

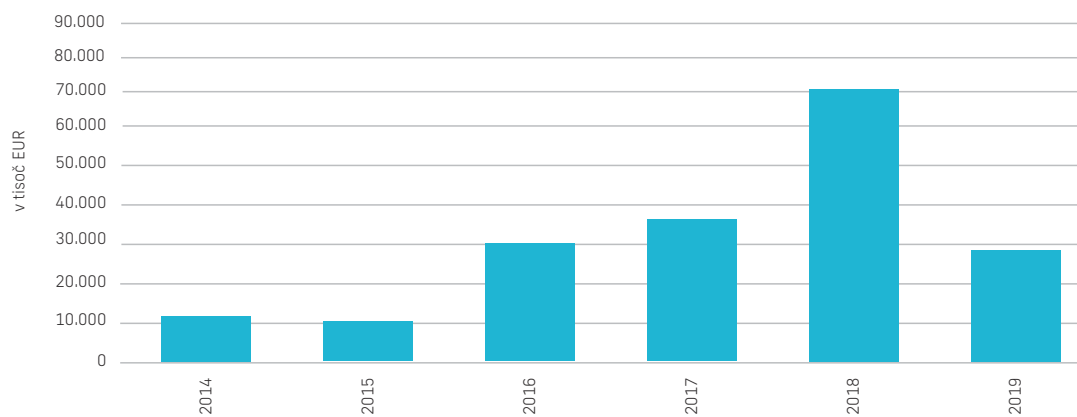
V letu 2019 smo zaključevali investicijske projekte divizije valjarništvo, in sicer smo nadaljevali z optimizacijami na prenovljeni topli valjarni v hrvaškem podjetju Impol-TLM ter zagnali novo kombinirano razrezno linijo. Prav tako smo nadaljevali z modernizacijo tople valjarne v Impolu Seval in uspešno zaključili prvo fazo prenove. Posodobili smo tudi opremo livarne, in sicer smo tako v livarni v Šibeniku kot tudi v Sevalu zagnali novo homogenizacijsko peč. Z dodatnimi vlaganji v nadgradnjo proizvodnega programa smo veliko energije namenili optimizaciji poslovanja in razvoju novih izdelkov z višjo dodano vrednostjo. Pričeli smo tudi z aktivnostmi za izgradnjo nove livarne na lokaciji v Šibeniku.

Na področju divizije stiskalništvo so bili glavni projekti zagon 25-MN stiskalnice v procesu profili, vzpostavitev novega hladilnega sistema na 28-MN stiskalnici, zaključek projekta lite palice in izvedba posodobitve procesa cevarna. S ponudbo litih palic uspešno pokrivamo novo področje, saj se povpraševanje po litih palicah na evropskem trgu povečuje. Hkrati smo dodatno razvili program finalizacije, pridobili nove dolgoročne projekte prestižnih proizvajalcev iz avtomobilске industrije in temu ustrezno prilagodili proizvodno opremo ter organizacijo poslovanja.

Tabela 15: Obseg naložb v milijonih EUR

	2014	2015	2016	2017	2018	2019
Naložbe v pridobitev delnic/deležev	0	0	2,2	0,67	0	2,0
Naložbe v stalna sredstva	14,0	12,0	31,0	39,4	70,2	27,9
Naložbe v gibljiva sredstva	25,5	40,8	0,8	58,7	12,5	-20,4
Skupaj	29,5	52,8	34,0	98,77	82,7	9,5

Slika 13: Obseg vlaganj v stalna sredstva



FINANCIRANJE IN POLITIKA DIVIDEND

Skupina Impol je v letu 2019 ohranjala sestavo virov financiranja in lastniškega kapitala, tako da s kapitalom financira 46,7 odstotka vseh naložb. V primerjavi s predhodnim letom je ostala sestava virov za financiranje na enakem nivoju. Zadolževanje v skupini v največji meri poteka prek družb Impol 2000, d. d., Impol, d. o. o., in v Srbiji prek družbe Impol Seval, a. d.

Zaradi potreb, da zagotovimo ustrezno vračanje dolgoročnih in kratkoročnih kreditov, najetih v vseh družbah v skupini, in da zagotovimo večji delež kapitala kot vira financiranja naložb v trajna obratna sredstva, še naprej maksimiramo uporabo dobička za financiranje. Zato dosežene dobičke družb v skupini v ustrezni meri koncentriramo ter razporejamo v naložbe z najvišjimi dobički in najkrajšimi roki vračila.

Delež financiranja skupine zunaj bančnega sistema predstavlja 17,8 odstotka vseh finančnih obveznosti, pri čemer posebno pozornost namenjamo angažiranju sredstev v kratkoročnih naložbah (zaloge, terjatve, denar, drugo) in jih stalno optimiramo, da se izognemo težje obvladljivim težavam pomanjkanja sredstev ali zmanjšani razpoložljivosti pri zunanjih kratkoročnih virih financiranja.

Delničarji zagotavljajo podporo podjetju s politiko dividend in potrjevanjem strategije ter planov poslovanja, ker se zavedajo, da je dobiček v pretežni meri le na trgu priznani bodoči strošek razvoja, zato se temu primerno oblikuje tudi dividendna politika.

Vse dolgoročne naložbe so se začenjale le na osnovi predhodne odločitve upravnega odbora.

POROČILO O TRAJNOSTNEM RAZVOJU





IZJAVA O NEFINANČNEM POSLOVANJU

1. Opis poslovnega modela podjetja

Izjava vodstva: Temeljna načela trajnostnega razvoja

Planiranje poslovanja skupine Impol vedno izvajamo z mislijo na prihodnost, pri čemer dajemo velik poudarek ustvarjanju dolgoročne stabilnosti in perspektive. Slednje se odraža tudi skozi družbeno odgovoren pristop k okolju, zaposlenim in drugim deleženikom podjetja. Z namenom zagotavljanja dolgoročnosti poslovanja smo oblikovali temeljna načela trajnostnega razvoja, ki vključujejo ključne deležnike našega poslovanja (GRI 102-14).

Z naprednimi tehnologijami proizvajamo visokokakovostne izdelke iz aluminija in njegovih zlitin.

- Svojim odjemalcem ponujamo servis in storitve na visoki ravni kakovosti.
- Z uvajanjem in izvajanjem nenehnih izboljšav procesov želimo doseči dolgoročno zadovoljstvo in lojalnost odjemalcev.

Predani smo ustvarjanju dobrih delovnih pogojev za zaposlene, ohranjanju njihovega zdravja in varnosti, vzpostavljanju poštenega odnosa do naših sodelavcev ter spodbujanju motivacije in zavzetosti za delo.

- Dosledno vodimo politiko varnosti in zdravja pri delu, pri čemer nenehno izboljšujemo delovne pogoje in aktivno vplivamo na zmanjšanje delovnih nezdod.
- Skrbimo za blagostanje naših zaposlenih. Plače, ki jih prejemajo, so višje od povprečja v panogi in slovenskega povprečja. Zaposleni vsako leto prejmejo visok regres, ob doseganju začrtanih letnih ciljev pa tudi trinajsto plačo in božičnico.
- Vsako leto organiziramo dogodke, s katerimi spodbujamo druženje in dober odnos med zaposlenimi. Stik vzdržujemo tudi z nekdanjimi zaposlenimi, našimi upokojenci, za katere vsako leto organiziramo srečanje in pripravimo drobne pozornosti.
- Načrtno razvijamo kariero zaposlenih, pospešujemo prenos znanj in jih stimulatивно nagrajujemo.

Vse svoje aktivnosti usmerjamo k minimiziranju neugodnih vplivov na okolje in pospeševanju sožitja z naravo.

- Intenzivno povečujemo delež porabe sekundarnega recikliranega aluminija.
- Zmanjšujemo neugodne vplive na okolje z intenzivnimi naložbami.
- S pomočjo analize energetske učinkovitosti naprav izvajamo projekt sistematičnega zmanjševanja porabe energentov.
- Del električne energije proizvedemo sami s pomočjo sončne elektrarne.

Naše poslovanje je transparentno, pošteno in skladno z visokimi moralnimi in etičnimi standardi.

- Poslovanje je organizirano skladno s Kodeksom poslovnih ravnanj skupine Impol, ki določa naše vrednote, način delovanja in pričakovanja do zaposlenih ter opredeljuje pravila sodelovanja med družbami skupine Impol.

Zaradi vpetosti v lokalno okolje nenehno skrbimo za sožitje s prebivalci, prispevamo k razvoju družbenih aktivnosti, pospešujemo razvoj perspektivnih interesnih dejavnosti in prispevamo k boljši kakovosti življenja.

- Sponzoriramo društva in druge organizacije ter finančno podpiramo organizacijo lokalnih in tudi državnih dogodkov.
- Aktivno poročamo o našem delovanju, načrtih in strategiji ter s tem seznanjamo zainteresirane deležnike.
- Zmanjšujemo negativne vplive na okolico, vlagamo predvsem v zmanjševanje hrupa.
- Organiziramo dneve odprtih vrat za lokalne prebivalce.

Strateška tržna pozicioniranost

Skupina Impol ima vzpostavljeno strateško organizacijo prodaje za maksimiziranje tržnih priložnosti: enakomerno razporejen prodajni program med končne kupce in trgovce ter razpršenost prodajnega programa med različne tipe zlitin, izdelkov in trgov uporabe.

Andrej Kolmanič
(glavni izvršni direktor)



Irena Šela
(izvršna direktorica za finance
in informatiko)



2. Poslovne politike

Politika skupine Impol

Z naprednimi tehnologijami proizvajamo visokokakovostne izdelke iz aluminija in njegovih zlitin. Svojim odjemalcem ponujamo servis in storitve na visoki ravni kakovosti. Prizadevamo si nenehno zmanjševati vplive na okolje, ki so posledica našega sedanjega in preteklega delovanja. Z uvajanjem in izvajanjem nenehnih izboljšav procesov želimo doseči dolgoročno zadovoljstvo in lojalnost odjemalcev, visoko stopnjo zdravja in varnosti ter zavzetosti zaposlenih in nenehno zmanjševati negativne vplive na okolje.

Zato smo se zavezali:

- Na vseh ravneh poslovanja spoštovati zakonske zahteve, povezane z našim delovanjem, in druge legitimne zahteve, ki smo jih sprejeli.
- Prisluhniti in odzvati se na potrebe, pričakovanja, ideje in pobude vseh zainteresiranih strani, predvsem odjemalcev, zaposlenih in javnosti.
- Timskega pristopu pri doseganju zastavljenih ciljev, saj tako dosežemo največji možni prispevek posameznika.
- Nenehnemu razvoju kompetenc zaposlenih za gradnjo zavzetosti in doseganje poslovnih ciljev.
- Vlaganju v raziskave in razvoj s ciljem vključevanja naprednih tehnologij in ustvarjanja inovativnih izdelkov.
- Postopnemu vlaganju v najboljše razpoložljive proizvodne tehnike, uvajanju varnejših in zdravju prijaznejših postopkov skladno s tehnološkimi in finančnimi zmožnostmi ter ob upoštevanju načela gospodarnosti.
- Dolgoročni finančni varnosti in poslovni rasti s profesionalnim pristopom in visoko produktivnostjo na vseh področjih.
- Izpolnjevanju zahtev, preverjanju učinkovitosti in nenehnemu izboljševanju sistema kakovosti, ravnanja z okoljem in poklicnega zdravja in varnosti.
- Prispevati k ohranjanju naravnih virov z uporabo povratnega materiala, sekundarnih surovin in skrbno rabo vseh virov.
- Nižati specifično rabo energentov z vlaganjem v energetske učinkovitejše naprave.

S SPREJETJEM POLITIKE SE ZAVEZUJEMO K PREPREČEVANJU ONESNAŽEVANJA OKOLJA IN PREPREČEVANJU POŠKODB TER OKVAR ZDRAVJA.

Zahteve glede poznavanja in spoštovanja načel naše politike in delovanje skladno z zakonskimi zahtevami prenašamo na naše dobavitelje in vse, ki delajo za skupino Impol ali v njenem imenu. Politika je dostopna širši javnosti.

3. Stebri družbene odgovornosti

INOVATIVNI POSLOVNI MODEL – USMERJANJE H KROŽNEMU GOSPODARSTVU

V času, ki je zaznamovan s hiperprodukcijo in omejenimi resursi, je v ospredje stopila skrb za okolje in ohranjanje naravnih virov. Številna podjetja zato prehajajo v krožno gospodarstvo, ki omogoča ponovno uporabo surovine. Ravno predelava aluminija omogoča neskončno ponovno uporabo povratnih surovin z ohranjanjem prvotnih lastnosti.

ODGOVORNI DO NARAVE

Zmanjševanje onesnaževanja okolja je eden izmed naših pomembnih poslovnih ciljev. V ta namen vsako leto pripravimo investicijski načrt, ki začrta naše aktivnosti. Tako smo denimo samo v zadnjih treh letih za naložbe v varovanje okolja namenili več kot dva milijona EUR. Med pomembnimi ekološkimi naložbami je tudi sončna elektrarna. Vlagamo tudi v projekte, ki so namenjeni izboljšavam na področju kakovosti življenja v lokalni skupnosti.

TRAJNOSTNI IZDELKI

Aluminijevi izdelki so izdelki prihodnosti, kar ugotavljajo proizvajalci številnih dobrin. Aluminij je namreč lažji od jekla, ima odlične obdelovalne lastnosti in bolje absorbira silo. Uporaba aluminija v avtomobilski industriji omogoča znižanje teže avtomobilov za kar 40 odstotkov in s tem tudi pripomore k zmanjševanju porabe goriva ter posledično onesnaževanja. Celotna gradbena industrija, ki porabi kar četrtino svetovne proizvodnje aluminija, priznava pozitivne učinke, ki jih ima uporaba aluminija na zmanjšanje porabe energije. Aluminij je odličen tudi za pakiranje v prehranski industriji, saj zmanjša težo izdelka in zagotavlja odlično zaščito. O prednostih uporabe aluminija govori tudi dejstvo, da aluminij prihrani več energije, kot je

dejansko porabi. Nenazadnje je aluminij nepogrešljiv tudi v moderni arhitekturi in oblikovanju.

RECIKLIRANJE

Z recikliranjem aluminij ne izgubi svojih prvotnih lastnosti. Ima visoko notranjo materialno vrednost, zaradi česar ga je ekonomsko vredno vrniti v zanko, ki obsega ekstrakcijo kovin, uporabo in recikliranje. Za razliko od preostalih kovin lahko aluminij večkrat recikliramo, ne da bi se pri tem poslabšala njegova kakovost. Pravilno ločevanje odpadkov pri recikliranju igra pomembno vlogo. V skupini Impol veliko vlagamo v izobraževanje zaposlenih in ozaveščanje splošne javnosti o pomenu recikliranja.

ODGOVORNOST DO ZAPOSLENIH

Odgovornost do zaposlenih se primarno kaže skozi pošteno plačilo za dobro opravljeno delo. Poleg tega organiziramo številne dogodke za zaposlene, ki spodbujajo občutek pripadnosti in lojalnosti podjetju, pospešujejo prenos znanja med zaposlenimi, ozaveščajo zaposlene o zdravem načinu življenja in ustvarjajo pozitivno klimo v podjetju. Posebno pozornost namenjamo izobraževanju zaposlenih, spodbujanju podajanja koristnih predlogov in preprečevanju delovnih nezgod.

ODGOVORNOST DO LOKALNE SKUPNOSTI

Smo eden največjih zaposlovalcev v Sloveniji in smo prejeli več nagrad za najboljšega zaposlovalca v podravski regiji. Tako v veliki meri vplivamo na kakovost življenja v lokalni skupnosti. Skrb za lokalno okolje izkazujemo s sponzoriranjem društev in lokalnih dogodkov, s pomočjo pri razvoju občine in s podporo pri razvoju lokalnih izobraževalnih programov (GRI 413-1).

USMERJENOST V PRIHODNOST

Gradimo na 190-letni tradiciji. Smo eno najstarejših slovenskih podjetij in peti največji slovenski izvoznik. Vodstvo poudarja pomen strateške usmerjenosti v prihodnost, kar se kaže na način, da si zastavljamo ambiciozne dolgoročne cilje za rast in razvoj (GRI 102-11).

DELEŽNIKI SKUPINE IMPOL

V tabeli je prikazan seznam glavnih deležnikov skupine Impol, našega odnosa do njih in prepoznavanje ter zadovoljevanje njihovih potreb (GRI 102-40, GRI 102-44).

Tabela 16: Deležniki skupine Impol

Kdo so?	Kaj pričakujejo?	Usmeritev/politika skupine Impol	Kako zadovoljujemo njihove potrebe?
Odjemalci	Kakovostne izdelke, spoštovanje dogovorov, točnost dobav, podporo v razvoju, etično poslovanje. Prepoznavanje zakonskih zahtev in zagotavljanje skladnosti.	Zagotoviti visoko kakovost vrednosti in cene izdelkov ter prek partnerskega sodelovanja ustvarjati dolgoročne rasti.	Sodelovanje v razvoju izdelkov, svetovalni sestanki, obiski in sprejemi strank, ciljno komuniciranje, ankete zadovoljstva.
Zaposleni	Varnost zaposlitve, prijetno delovno okolje, varno delo, razvoj kariere, priznanje in nagrade.	Zaposlovati najboljše ljudi in jih motivirati skozi usmerjeno gradnjo njihove zavzetosti.	Razvoj kompetenc zaposlenih, stimulativni sistem nagrajevanja, kakovostno obveščanje, dajanje povratnih informacij.
Dobavitelji	Partnerski odnos, učinkovitost procesa, varnost poslovanja, etično poslovanje.	Iskati optimalno razmerje med ceno in kakovostjo storitev ter upoštevati temeljna načela trajnostnega razvoja.	Redno dajanje povratnih informacij, javna objava razpisov, dosledno upoštevanje poslovnih dogovorov.
Investitorji, banke	Dobičkonosnost poslovanja, izpolnjevanje dogovorov, transparentnost.	Odgovorno upravljati s finančnimi viri in upravičiti zaupanje investitorjev.	Redni sestanki, informiranje prek letnih, polletnih poročil, spoštovanje obveznosti.
Lastniki	Dobičkonosnost poslovanja, transparentnost, povečevanje vrednosti podjetja.	Ustvarjati pogoje za rast in razvoj podjetja ob sočasni donosnosti za investitorje.	Redni sestanki, informiranje prek letnih, polletnih poročil, informiranje o trgu delnic.
Vlada in regulativa	Upoštevanje zakonodajnih določil, prispevek h gospodarski rasti.	Dosledno upoštevati zakonsko regulativo in konstruktivno sodelovati pri oblikovanju poslovnega okolja.	Članstvo v interesnih združenjih, sprejemi vladnih obiskov.

Kdo so?	Kaj pričakujejo?	Usmeritev/politika skupine Impol	Kako zadovoljujemo njihove potrebe?
Lokalna skupnost	Nudenje podpore pri razvoju lokalne skupnosti in zmanjševanje motečih dejavnikov za okolje.	Minimizirati negativne vplive na lokalno skupnost in podpirati lokalne projekte, ki dvigujejo kakovost življenja lokalnega prebivalstva.	Sponsoriranje in donacije lokalnim organizacijam, projekti za zmanjševanje negativnega vpliva na okolje.
Mediji	Transparentno komuniciranje, predstavitev izzivov, podpora pri izdajah.	Pravočasno sporočati relevantne informacije v javnost in podpirati razvoj gospodarskih medijev in podpirati kakovostne medije s politiko oglaševanja.	Sporočila za javnost, intervjuji, odgovori na vprašanja, organizacija obiskov, objava sporočil za javnost in oglasov.
Poslovna združenja	Aktivno participacijo pri izvajanju vpliva na vladno politiko za razvoj gospodarstva.	Zagotoviti sodelovanje v poslovnih združenjih z namenom optimizacije nacionalnega poslovnega okolja.	Članstvo v združenjih, udeležba na konferencah, seminarjih, priprava gradiv.

POLITIKE, SKRBNI PREGLED, REZULTATI POLITIKE, GLAVNA TVEGANJA IN NJIHOVO OBVLADOVANJE TER KLJUČNI KAZALNIKI USPEŠNOSTI

Okolje

Politika

Naša temeljna okoljska načela in zaveze glede preprečevanja onesnaževanja so opredeljena v:

- politiki, ki opredeljuje tudi okoljsko politiko,
- programu ravnanja z okoljem,
- dokumentih sistema kakovosti.

Vzpostavljen in certificiran imamo Sistem ravnanja z okoljem po zahtevah standarda ISO 14001:2015. Odgovornost za izpolnjevanje okoljevarstvenih zahtev nosijo vsi zaposleni v družbah skupine Impol, vodstvo pa zagotavlja vse potrebne vire in tako jamči za njihovo udejanjanje ter doseganje okoljevarstvenih ciljev.

Trajna zavezanost za varovanje okolja se odraža skozi učinkovito izvajanje okoljskih programov, katerih namen je zmanjševanje negativnega vpliva na okolje. Naša prizadevanja za varovanje okolja se odražajo predvsem v:

- preprečevanju onesnaževanja voda,
- zmanjševanju emisij v ozračje,
- omejeni, nadzorovani in skrbni rabi nevarnih snovi,
- uporabi alternativnih virov energije,
- prispevanju h globalni energetske učinkovitosti, kar dosegamo z uporabo in s predelavo lastnih in zunanjih virov sekundarnega aluminija.

Skrbni pregled

Skrbni pregled izvajamo kot sestavni del sistema ravnanja z okoljem. Pri tem izvajamo monitoringe, interne presoje, kjer se preverja skladnost s sprejetimi pravili, zahtevami standarda ISO 14001 in zakonskimi zahtevami. Obdobni inšpekcijski pregledi prav tako pomenijo del skrbnega pregleda ravnanja z okoljem. Mesečno pripravljamo poročila o vplivih na okolje, spremembah zakonodaje in priložnostih za izboljševanje sistema ravnanja okolja v procesih skupine. Na vodstvenem pregledu preverimo okoljsko politiko, obravnavamo rezultate notranjih presoj in oblikujemo ustrezne sklepe za izboljšanje sistema.

Program ravnanja z okoljem in novi cilji

Trajna zavezanost za varovanje okolja se odraža skozi učinkovito izvajanje okoljskih programov, katerih namen je zmanjševanje negativnega vpliva na okolje. Naša prizadevanja za varovanje okolja se odražajo predvsem v preprečitvi onesnaževanja potoka Bistrica, zmanjšanju emisij v ozračje, omejeni, nadzorovani in skrbni rabi nevarnih snovi, uporabi alternativnih virov energije in prispevanju h globalni energetske učinkovitosti, kar dosegamo z uporabo in s predelavo lastnih in zunanjih virov sekundarnega aluminija.

Glavna tveganja in njihovo obvladovanje

Okoljska tveganja smo prepoznali na ravni upravljanja podjetij v skupini in na operativni ravni zaradi izvajanja dejavnosti v družbah skupine.

Na ravni upravljanja je prepoznano tveganje neizpolnjevanja zakonskih zahtev. Tveganje obvladujemo tako, da dosledno spremljamo vse spremembe in novosti na področju zakonskih zahtev, se vključujemo v javne obravnave ter tako pravočasno prepoznamo in uvedemo nove obveznosti.

Za prepoznane okoljske vidike smo identificirali in ocenili operativna okoljska tveganja. Na tem nivoju izvajamo preventivne ukrepe. Ti ukrepi zajemajo redno pregledovanje skladišč, pregled stanja embalažnih enot in napolnjenosti lovilnih posod, tesnosti rezervoarjev, spremljanje količin, notranji monitoring odpadnih voda ... V procesih imamo vpeljane postopke za ukrepanje v primeru izrednih razmer. V ta namen imamo na dogovorjenih mestih pripravljena sredstva za ukrepanje in navodila za uporabo teh sredstev. Naša poklicna gasilska brigada je usposobljena in opremljena za ukrepanje v primeru nastanka okoljskih nesreč. Letno izvajamo vaje za primere prepoznanih nesreč, s čimer preverjamo usposobljenost zaposlenih in kritično ocenjujemo učinkovitost izvedenega ukrepanja. Rezultati vaje služijo tudi za izboljševanje postopkov ukrepanja.

Tveganja obvladujemo:

- s spoštovanjem veljavnih zakonskih zahtev,
- z izobraževanjem zaposlenih za skrbno ravnanje skladno z navodili za ravnanje z okoljem in poslovniki,
- z navodili in ravnanji za vstopanje tretjih oseb v obrate,
- z monitoringi in presojami,
- s hitrim evidentiranjem in obveščanjem o izrednih dogodkih ter učinkovitim ukrepanjem,
- z zagotavljanjem sistemov vodenja kakovosti po ISO 9001, okoljskega standarda ISO 14001 in standarda ISO 45001.

Zahteve glede vpeljave sistema ravnanja z okoljem prenašamo na dobavitelje in vse, ki delajo za organizacijo.

Ključni kazalniki uspešnosti

Predelava povratnega (krožnega) in sekundarnega aluminija

V skupini Impol imamo uveden sistem povratne zanke, kar pomeni, da odpadke, ki nastajajo pri predelavi naših izdelkov pri končnih kupcih, zberemo in uporabimo kot vhodno surovino v naših livarnah. Na ta način prispevamo k trajnostni rabi energije in virov, saj primarni aluminij in legirne elemente, potrebne za izdelavo zlitin, nadomeščamo s povratnim in sekundarnim aluminijem.

V skupini Impol smo v letu 2019 za proizvodnjo 243.167 ton izdelkov iz aluminija uporabili sledeče deleže aluminija:

- primarni aluminij: 30 odstotkov,
- povratni (krožni) aluminij: 46 odstotkov,
- sekundarni aluminij: 24 odstotkov (GRI 301-2).

Emisije snovi v zrak in vode ter poraba tehnološke vode

Na vseh lokacijah izvajamo redne meritve emisij v zrak in vode. Na lokaciji Slovenska Bistrica izvajamo tudi trajno merjenje kloridov in organskih snovi na izpustu iz livarne. Poročila kažejo, da prekoračitev ni (GRI 306-1).

Odpadne vode nastajajo ob menjavi vode v obtočnih hladilnih sistemih. Ob menjavi izvajamo redni monitoring, ki ne kaže prekoračitev predpisanih mejnih vrednosti. V obtočnih hladilnih sistemih hladilna voda kroži, s svežo vodo nadomeščamo le izgube. Z izgradnjo obtočnih hladilnih sistemov smo specifično porabo tehnološke vode v zadnjih desetih letih zmanjšali za 50 odstotkov.

Emisije CO₂

Družba Impol, d. o. o, v Slovenski Bistrici je zavezanec za trgovanje z emisijami CO₂. Emisijo povzroča zgorevanje zemeljskega plina in kurilnega olja na tehnoloških napravah in v kotlarni. Emisija CO₂ po letih je zapisana v tabeli.

Zaradi dejstva, da ob večanju proizvodnih zmogljivosti povečujemo tudi emisije TGP, izbiramo tehnološko opremo, ki izkazuje nizke specifične porabe energentov, in tehnične rešitve, ki so v izvedbenem sklepu komisije (EU) 2016/1032 navedene kot najboljše razpoložljive tehnike (GRI 305-1, 305-2, 305-4, 305-5, 305-7).

Tabela 17: Emisije CO₂ in poraba energentov

LETO	Poraba plina Sm ³	Poraba kurilnega olja t	Emisija CO ₂ t	Proizvodnja	Specifično v CO ₂ /t
2007	13.753.685	184,12	26.320	117067,554	0,224827453
2008	13.074.976	301,93	25.462	107548,950	0,236748011
2009	11.958.399	277,28	23.408	94762,752	0,247016887
2010	13.223.117	202,76	25.556	111452,649	0,229299171
2011	13.831.022	189,80	26.660	116064,727	0,229699416
2012	13.583.614	186,44	26.184	117328,898	0,223167527
2013	14.677.504	180,19	28.234	121368,3676	0,232630632
2014	15.937.999	154,26	30.528	129615,755	0,235526923
2015	16.724.874	127,80	31.932	130767,708	0,244188726
2016	16.955.249	48,90	32.115	135936,4785	0,236250051
2017	17.905.082	0	33.744	135377,297	0,249258929
2018	17.687.100	0	33.328	142114,919	0,234514435
2019	17.541.281	0	33.057	140129,7256	0,235902838

Tabela 18: Emisije 2019 - letno

	Družba			
	Družbe v Sloveniji	Družbe v Srbiji	Družba na Hrvaškem	Skupaj v kg/leto
celotni prah	782,47	7.054,00	1.622,00	9.458,47
dušikovi oksidi (NO in NO ₂), izraženi kot NO ₂	48.093,11	30.069,00	6.708,23	84.870,34
fluor in njegove spojine, izražene kot HF	0,00	123,00		123,00
mangan in njegove spojine, izražene kot Mn	2,02			2,02
svinec in njegove spojine, izražene kot Pb	5,36			5,36
VSOTA prašnate anorg. snovi II. 2	8,10			8,10
VSOTA prašnate anorg. snovi II. in III.	23,14			23,14
VSOTA prašnate anorg. snovi III.	12,79			12,79
žveplov oksidi (SO ₂ in SO ₃)	41,10			41,10
anorganske spojine klora, če niso navedene v I. nevarnostni skupini izražene kot HCl	4.768,49			4.768,49
organske spojine, izražene kot skupni organski ogljik (TOC)	69.500,26	6.969,00	67.909,89	144.379,15
poliklorirani dibenzodioksini (PCDD) in poliklorirani dibenzofurani (PCDF)	3,31E-05	2,00E-06		3,51E-05
Amonijak NH ₃	30,79			30,79

Tabela 19: Količine in vrste odpadnih voda po lokacijah (GRI 303-1)

Skupaj po lokacijah v m ³ /leto						
Lokacija Slovenska Bistrica	industrijske skupaj	industrijske v vodotok Bistrica	industrijske na ČN	komunalne skupaj	komunalne na KČN	komunalne v vodotok Bistrica
	147.309	19.325	127.984	16.188	16.188	0
Lokacija Srbija	industrijske skupaj	industrijske v vodotok Đetinja	industrijske na ČN	komunalne skupaj	komunalne na KČN	komunalne v vodotok Đetinja
	12.381	12.381	0	7.676	0	7.676
Lokacija Šibenik	industrijske skupaj	industrijske v morje	industrijske na ČN	komunalne skupaj	komunalne na KČN	komunalne v morje
	1.055.755	1.055.755	0	95.472	95.472	0

Tabela 20: Kazalniki racionalne rabe energije, vode in tehničnih plinov

		Energent	El. energija	Zem. plin	Teh. voda	Pitna voda	Dušik	Argon
		Enota	kWh	Sm ³	m ³	m ³ -osebe	kg	kg
Kumulativa 1 - 12 2018	Plan	enota/t	750,00	112,00	1,20	1,30	34,00	4,9
	Proizvodnja	tone-osebe	150.632,314			13.206		
	Poraba	enota	121.288.994	19.038.260	215.754	25.775	5.483.765	630.020
		enota/t	805,20	126,39	1,43	1,95	36,40	4,18
	Odstopanje	enota/t	-284,80	14,39	0,23	0,65	2,40	-0,72
%		-26,13	12,85	19,36	50,14	7,07	-14,64	
Kumulativa 1 - 12 2019	Proizvodnja	tone-osebe	148.206,414			13.151		
	Poraba	enota	111.453.338	18.943.425	198.201	17.740	6.089.360	655.320
		enota/t	752,01	127,82	1,34	1,35	41,09	4,42
	Odstopanje	enota/t	2,01	15,82	0,14	0,05	7,09	-0,48
		%	0,27	14,12	11,44	3,77	20,84	-9,76
Primerjava 19/18	Proizvodnja	osebe	0,98			1,00		
	Poraba	na enoto	0,93	1,01	0,93	0,69	1,13	1,06

*Podatki se nanašajo na porabo energentov v družbah skupine Impol v Sloveniji.

Pri nabavi novih tehnologij sledimo smernicam BAT (best available technology), s čimer zagotavljamo, da je nova oprema energetske učinkovita in omogoča zmanjševanje porabe na enoto proizvoda (GRI 302-3).

Vir dobave tehnološke in pitne vode so javna komunalna podjetja. Vode ne recikliramo, vendar pa tehnološko vodo večkratno ponovno uporabljamo za potrebe hlajenja, za kar imamo vzpostavljene obtočne hladilne sisteme.

Nevarni odpadki

Tabela 21: Nevarni odpadki v kg

Številka	Vrste nevarnih odpadkov po Pravilniku o ravnanju z odpadki	Slovenija	Srbija	Hrvaška	Skupaj
06 02 05*	Druge baze (lugi)	673.860	0	0	673.860
08 01 11*	Mešanica odpadnih barv	234	0	0	234
08 01 13*	Mulji barv ali lakov, ki vsebujejo organska topila ali druge nevarne snovi	0	0	0	0
08 03 17*	Odpadki iz odstranjevanja barv ali lakov, ki vsebujejo organska topila ali druge nevarne snovi	0	55.420	99	55.519
10 10 09*	Prah dimnih plinov, ki vsebujejo nevarne snovi	94.540	0	0	94.540
11 01 07*	Baze (lugi) za luženje	5.200	0	0	5.200
11 01 09*	Mulji in filterski kolači, ki niso zajeti v 100110	228.900	0	0	228.900
11 01 98*	Drugi odpadki, ki vsebujejo nevarne snovi	6.360	0	0	6.360
12 01 06*	Odpadno olje	0	26.070	0	26.070
12 01 09*	Izrabljene strojne emulzije, ki ne vsebujejo halogenov	144.020	0	472.000	616.020
12 01 12*	Izrabljeni voski in masti	610	0	0	610
12 01 18*	Kovinski mulj	4.960	0	0	4.960
12 03 01*	Pralne tekočine na vodni osnovi	15.140	0	0	15.140

Številka	Vrste nevarnih odpadkov po Pravilniku o ravnanju z odpadki	Slovenija	Srbija	Hrvaška	Skupaj
13 01 10*	Odpadna hidravlična in reduktorska olja	0	15.570	0	15.570
13 02 05*	Mineralna neklorirana motorna olja, olja prestavnih mehanizmov in mazalna olja	181.295	0	9.780	191.075
13 03 07*	Neklorirana izolacijska olja in olja za prenos toplote na bazi mineralnih olj	0	0	99.700	99.700
13 05 02*	Mulj iz naprav za ločevanje olja in vode	840	0	0	840
13 05 07*	Zaoljena voda iz odvajalca olje - voda	2.185	0	19.160	21.345
15 01 10*	Embalaža, ki vsebuje ostanek nevarnih snovi ali je onesnažena z nevarnimi snovmi	1.920	35.070	8.000	44.990
15 02 02*	Absorbenti in filtrirna sredstva, čistilne krpe in zaščitne obleke	30.360	0	42.625	72.985
16 01 07*	Oljni filtri	2.301	0	435	2.736
16 03 03*	Odpadki, ki vsebujejo nevarne snovi (kriolit)	220	0	0	220
16 05 06*	Laboratorijske kemikalije, ki so sestavljene ali vsebujejo nevarne snovi, vključno z mešanicami laboratorijskih kemikalij	380	0	0	380
16 06 01*	Odpadni akumulatorji in baterije	1.375	580	0	1.955
20 01 21*	Fluorescentne cevi in drugi odpadki, ki vsebujejo živo srebro	165	140	35	340
20 01 35*	Zavržena električna in elektronska oprema, ki ni navedena pod 200121 ali 200123	1.515	1.600	1.730	4.845

Vse družbe skupine Impol imajo uveden sistem ravnanja z odpadki, le-te ločeno zbiramo, primerno skladiščimo in predajamo pooblaščenim predelovalcem ali odstranjevalcem. Pri izbiri končnega ravnanja z odpadki dajemo prednost predelavi le teh. O količinah odpadkov, ki nastajajo v družbah, pripravljamo letna poročila v skladu z veljavno zakonodajo.

Skupna količina nevarnih odpadkov, ki je nastala v skupini Impol v letu 2019, znaša 2.184 ton. Specifična količina nevarnih odpadkov znaša 9 kg/t proizvodnje.

Zaposlene konstantno osveščamo o pomenu ločevanja odpadkov in zagotavljanju njihove koristne rabe, kar sočasno doprinaša tudi k zmanjšanju rabe naravnih virov.

Obnovljivi viri

V letu 2019 je sončna elektrarna proizvedla 1.122.721 kWh električne energije.

Od začetka obratovanja (2011) je elektrarna proizvedla 9.639 MWh električne energije. V primeru, da bi omenjeno energijo pridobili iz zemeljskega plina, bi za to potrebovali okoli 1.473.864 m³ zemeljskega plina in bi ob tem generirali za 3.213 ton CO₂ izpustov. V kolikor bi za proizvodnjo električne energije uporabili rjavi premog, bi ga porabili 3.870 ton in bi ob tem generirali 7.383 ton izpustov v zrak. Z uporabo sončne energije zmanjšujemo porabo naravnih virov in s tem tudi emisije toplogrednih plinov.

Biodiverziteta

Skupina Impol ima proizvodne prostore na treh lokacijah: Slovenska Bistrica (Slovenija), Šibenik (Hrvaška) in Sevojno (Srbija). Lokacije se ne nahajajo na naravovarstvenih območjih, temveč na področju industrijskih con z večdesetletno tradicijo.

V Slovenski Bistrici je najbližje Natura 2000 območje Bistriški jarek, ki je približno 700 metrov oddaljeno posebno ohranitveno območje. Z mejo Bistriški jarek se pokriva tudi meja ekološko pomembnega območja Pohorje. Najbližja naravna vrednota od cone je oddaljena 1,4 km in v kraju Visole, kjer se nahaja rastišče serpentinske flore. V Srbiji in na Hrvaškem so prav tako posebna ohranitvena območja oddaljena več kot 500 metrov od industrijske cone.

Pri vsaki širitvi proizvodnje preverimo, da širitev nima negativnih vplivov na katerokoli naravovarstveno območje, ki se nahaja v bližini industrijske cone. Zato ne ustvarjamo oziroma povečujemo vpliva na biotsko raznovrstnost in naravne vrednote (GRI 304).

Varstvo pred požarom

Cilj dejavnosti in ukrepov varstva pred požarom v družbah skupine Impol je varovanje zaposlenih, premoženja, živali in okolja pred požarom in eksplozijo.

Na tem področju namenjamo veliko skrb izvajanju preventivnih dejavnosti, ki so predvsem namenjene zmanjševanju možnosti za nastanek požara, ob nastanku požara pa zagotavljajo varno evakuacijo ljudi in premoženja ter preprečujejo širjenje požara. Ukrepe požarne preventive vključujemo pri načrtovanju novih objektov, prav tako pri rekonstrukcijah in uporabi objektov ter izvajanju tehnoloških procesov.

Za zagotavljanje primerne požarne varnosti je odločilna požarna preventiva na vseh področjih dejavnosti podjetja. Pomembno je tudi zavedanje in varnostna kultura, ki mora postati stalna skrb tako odgovornih delavcev kot zaposlenih in drugih uporabnikov objektov ali prostorov.

V letu 2019 beležimo v družbah skupine Impol dva požara. Oba požara sta se pripetila v družbi Impol FT, d. o. o., v proizvodnem procesu FTT. Direktna požarna škoda je zanemarljiva, prav tako ni bilo nobenih poškodb vpletenih oseb.

Na področju varovanja okolja smo izvedli 18 intervencij. Večina okoljskih intervencij (13 primerov) je bilo potrebnih zaradi iztekanja olja ali goriva iz viličarjev ali tovornih vozil, v štirih primerih zaradi nalivov in poplavljanja objektov, v enem primeru pa zaradi uhajanja nevarnega plina. Za odpravo posledic razlitij za okolje nevarnih tekočin so se uporabila različna vpojna sredstva in materiali ter sredstva za dekontaminacijo oziroma razmaščevanje. Do bistvenih vplivov na okolje ni prišlo.

Socialne in kadrovske zadeve ter spoštovanje človekovih pravic

Politika

Skoraj dvestoletna tradicija poslovanja temelji na poštenem odnosu do zaposlenih, od koder tudi izvirata rast in razvoj skupine Impol. Osredotočeni smo na zadovoljevanje vseh skupin potreb zaposlenih, dobro počutje zaposlenih pa izkazujejo tudi številni kazalniki, ki jih zasledujemo.

V skupini Impol družbeno odgovornost primarno izkazujemo s poštenim odnosom do zaposlenih, pri čemer sledimo naslednjim načelom:

- pošteno plačilo za dobro opravljeno delo,
- ustvarjanje možnosti kariernega razvoja,
- spodbujanje medgeneracijskega sodelovanja,
- razvoj lastnih kadrov,
- zagotavljanje enakih možnosti napredovanja vsem zaposlenim,
- spodbujanje inovativnosti,
- aktivno promoviranje zdravega življenjskega sloga in preprečevanje nezgod,
- iskanje ustreznih rešitev za zaposlene s statusom invalida,
- spoštovanje lojalnosti zaposlenih.

Tradicionalno smo močno povezani z lokalno skupnostjo, ki predstavlja tudi najpomembnejši bazen za pridobivanje lojalnih, delavnih in predanih zaposlenih. Tesnejšo povezanost z lokalno skupnostjo ustvarjamo s številnimi aktivnostmi, med katere sodi:

- spodbujanje in podpiranje programa metalurški tehnik na Srednji šoli Slovenska Bistrica,
- aktivno sodelovanje z lokalnimi vzgojno-izobraževalnimi institucijami preko donacij,
- spodbujanje društev in interesnih skupin, ki aktivno pripomorejo k dvigu kakovosti življenja lokalnih prebivalcev,
- transparentno komuniciranje.

Skrbni pregled

Skrbni pregled nad sistemi razvoja zaposlenih in spoštovanjem človekovih pravic izvajamo s pomočjo naslednjih aktivnosti:

- Spodbujanje socialnega dialoga: vzpostavljene imamo svete delavcev, ki aktivno delujejo v večjih družbah v skupini Impol. Sodelujemo z dvema reprezentativnima sindikatoma in vodimo konstruktiven socialni dialog. Prav tako imamo vzpostavljeno Predstavniško telo delavcev skupine Impol (PTDSI), ki povezuje vse zaposlene v skupini na vseh lokacijah in se srečuje z namenom vzpostavljanja ogrodja za spodbujanje socialnega dialoga, prenosa informacij in volitev delavskega direktorja.
- Od leta 2015 dalje imamo vzpostavljen enotirni sistem upravljanja. Med predstavniki upravnega odbora je tudi delavski direktor, ki ga izvolijo zaposleni skupine Impol.
- Zagotavljanje skladnosti z zakonodajo: redno izvajamo interne presoje standardov in dokumentacije, s katerimi preverjamo skladnost poslovanja z zakonodajo. Prav tako redno usposabljam zaposlene in sodelujemo pri organizaciji strokovnih konferenc.
- Mesečno poročanje: mesečno spremljamo ključne kazalnike na področju upravljanja z zaposlenimi in poročamo o spremembah zakonodaje.

Glavna tveganja in njihovo obvladovanje

Tveganja, povezana s človeškimi viri, smo prepoznali na ravni upravljanja družb v skupini Impol in jih delimo na več področij.

Tabela 22: Glavna tveganja in njihovo obvladovanje

Področje tveganja	Možni vzroki	Metode obvladovanja
Kompetence	<ul style="list-style-type: none"> • Neustrezna usposobljenost zaposlenih. • Fluktuacija ključnih kadrov. 	<ul style="list-style-type: none"> • Vpeljan sistem mentorstva za vse novozaposlene in zaposlene, ki spreminjajo delovno mesto. • Redno merjenje zavzetosti in zadovoljstva zaposlenih. • Izdelava in posodabljanje matrik kompetenc.
Tožbe, sodne obravnave	<ul style="list-style-type: none"> • Potencialne nevarnosti na delovnem mestu, ki so vzrok za poškodbe. • Izvajanje mobinga nad zaposlenimi. • Neenakopravna obravnava zaposlenih. 	<ul style="list-style-type: none"> • Aktivna promocija zdravja na delovnem mestu. • Redno usposabljanje zaposlenih. • Delujoča informacijska pisarna za preprečevanje mobinga. • Usposabljanje vodij za obvladovanje področja varnosti in zdravja pri delu. • Redni pregledi delovne opreme. • Sledenje načelom enakopravnosti – opredeljena v Kodeksu poslovnih ravnanj skupine Impol.
Produktivnost	<ul style="list-style-type: none"> • Neizkoriščeni potenciali zaposlenih. • Neustrezno vodenje. 	<ul style="list-style-type: none"> • Izvajanje razvojnih pogovorov s ključnimi zaposlenimi. • Redna usposabljanja vodij za razvoj vodstvenih kompetenc. • Revizije dela vodij. • Redno ocenjevanje zaposlenih in stimulaturna plačna politika.

Ključni kazalniki

Tabela 23: Zaposleni po družbah v skupini Impol na dan 31. 12. 2019

Država	Družba	2014	2015	2016	2017	2018	2019
Slovenija	Impol 2000, d. d.	33	41	41	53	110	109
	Impol, d. o. o.	11	18	38	41	37	41
	Impol FT, d. o. o.	290	294	282	286	271	267
	Impol PCP, d. o. o.	455	451	449	459	441	425
	Impol LLT, d. o. o.	133	138	135	136	149	151
	Impol R in R, d. o. o.	32	34	33	35	41	43
	Impol Infrastruktura, d. o. o.	24	23	24	21	22	23
	Stampal SB, d. o. o.	41	41	50	61	60	64
	Rondal, d. o. o.	60	61	65	66	67	63
	Impol Stanovanja, d. o. o.	2	2	2	2	2	2
	Unidel, d. o. o.	35	37	37	37	37	38
	Kadring, d. o. o.	15	14	16	17	18	20
	Impol Servis, d. o. o.	7	7	7	7	7	8
	Impol-FinAI, d. o. o.	/	/	/	7	13	38
	Alcad, d. o. o.	/	/	/	/	/	24
Slovenske družbe skupaj		1.138	1.161	1.179	1.228	1.275	1.316
Srbija	Impol Seval, a. d.	569	553	544	539	533	532
	Impol Seval PKC, d. o. o.	12	12	12	12	12	11
	Impol Seval Tehnika, d. o. o.	86	85	85	82	77	75
	Impol Seval Final, d. o. o.	26	25	25	24	24	25
	Impol Seval President, d. o. o.	9	9	10	10	10	8
	Srbske družbe skupaj		702	684	676	667	656
Hrvaška	Impol-TLM, d. o. o.	0	0	342	385	414	423
ZDA	Impol Aluminum Corporation	3	3	3	1	1	1
Madžarska	Impol Hungary Kft.	2	2	2	2	2	2
Skupina Impol	Seštevek vseh zaposlenih	1.845	1.850	2.202	2.283	2.348	2.393

GRI 102-41

Tabela 24: Fluktuacija zaposlenih v skupini Impol

	Prihodi		Odhodi		Delež skupne fluktuacije		Delež fluktuacije zaradi sporazumnih prekinitev delovnega razmerja	
	2018	2019	2018	2019	2018	2019	2018	2019
Slovenija	99	106	52	65	4,08 %	4,93 %	2,04 %	1,51 %
Srbija	26	46	37	51	5,64 %	7,83 %	0,61 %	0,77 %
Hrvaška	46	38	17	28	4,11 %	6,61 %	1,21 %	2,84 %
Skupina Impol	171	190	106	144	4,52 %	6,02 %	1,49 %	1,55 %

GRI 102-7

Tabela 25: Struktura zaposlenih po spolu v skupini Impol

	Slovenija	Srbija	Hrvaška	Madžarska, ZDA	Skupina Impol
Moški	1.089 (82,8 %)	527 (80,9 %)	376 (88,9 %)	2 (66,7 %)	1.994 (83,2 %)
Ženske	227 (17,2 %)	124 (19,1 %)	47 (11,1 %)	1 (33,3 %)	399 (16,7 %)
Skupaj	1.316	651	423	3	2393

Tabela 26: Izobrazbena in kvalifikacijska struktura

	DR	MAG	UN	VS	VIŠ	S	KV	PK	NK
Slovenija	0,5 %	0,5 %	10,1 %	7,8 %	7,1 %	32,8 %	31,0 %	6,6 %	3,6 %
Srbija	0 %	0 %	13,7 %	0 %	2,2 %	40,7 %	36,4 %	4,8 %	2,3 %
Hrvaška	0,2 %	0 %	12,1 %	0 %	3,8 %	45,4 %	23,9 %	13,0 %	1,9 %
Skupaj	0,2 %	0,3 %	11,5 %	4,2 %	5,1 %	37,0 %	31,1 %	7,2 %	3,0 %

Tabela 27: Vrste zaposlitev, pogodbe

	Pogodba o zaposlitvi za nedoločen čas	Pogodba o zaposlitvi za določen čas	Individualna pogodba
Slovenija	1.194	63	59
Srbija	577	53	21
Hrvaška	352	69	2
Madžarska	1		1
ZDA			1
Skupina Impol	2.124	185	84

Tabela 28: Delež zaščiteneh zaposlenih in invalidov

	Delež zaščiteneh zaposlenih (starost)	Delež invalidov
Slovenija	12,4 %	6,1 %
Srbija	33,9 %	10,7 %
Hrvaška	23,9 %	2,1 %

Tabela 29: Izkoriščenost delovnega časa

	Izkoriščenost delovnega časa	Delež bolniške odsotnosti v breme podjetja
Slovenija	78,77 %	3,55 %
Srbija	80,41 %	3,92 %
Hrvaška	82,75 %	2,85 %

Tabela 30: Usposabljanje in izobraževanje zaposlenih

	Slovenija	Srbija	Hrvaška	Skupina Impol
Število ur usposabljanja/zaposlenega	13,0	77,21	8,3	64,52
Število udeležencev študija ob delu	14	0	2	12
Število štipendistov	71	8	12	72

(GRI 404-1)

Na področju Slovenske Bistrice se je število zaposlenih povečalo za 3,2 odstotka glede na prejšnje leto in število zaposlenih v vseh družbah v Sloveniji na dan 31. 12. 2019 je znašalo 1.316. V Srbiji se je število zaposlenih zmanjšalo za šest ljudi, medtem ko se je na Hrvaškem število zaposlenih povečalo s 414 na 423.

Zaposleni koristijo dopust za nego in varstvo otroka ter starševski dopust skladno z določili lokalne delovnopravne zakonodaje. Po zaključku koriščenja tovrstnega dopusta v letu 2019 nismo beležili odhodov zaposlenih iz podjetja.

Regijsko gledano skupina Impol v Slovenski Bistrici zaposluje veliko večino ljudi iz Podravske regije, ostali manjšinski delež prihaja iz ostalih slovenskih regij. Prav tako se takšna politika zaposlovanja izvaja v Srbiji ter na Hrvaškem. Predstavniki vodstva (vodje družb, direktorji in člani upravnega odbora) na vseh treh lokacijah prihajajo iz lokalnega okolja (GRI 102-8, 202-2, 401-1, 403-3, 404-1).

Vsi zaposleni se udeležujejo periodičnih internih usposabljanj, na katerih se seznanijo tudi s področjem varovanja človekovih pravic, pravic zaposlenih in preprečevanjem mobinga na delovnem mestu. V letu 2019 se je tovrstnega usposabljanja udeležilo 29 odstotkov zaposlenih. Usposabljanje traja dve uri.

Tabela 31: Število delovnih nezgod in incidentov

	Število delovnih nezgod	Število incidentov
Slovenija	28	219
Srbija	25	30
Hrvaška	9	20
Skupaj	62	269

V letu 2019 smo beležili skupaj 62 delovnih nezgod, od tega nobene težje. Smrtnih slučajev ni bilo (GRI 403-2).

Periodično merimo klimo in zadovoljstvo zaposlenih. Rezultati zadnjih meritev so predstavljeni v letnem poročilu skupine Impol za leto 2018. Ponovne meritve bomo izvedli jeseni 2020.

Aktivnosti skupine Impol za zaposlene

Pošteno plačilo

- Zaposleni v Sloveniji, na Hrvaškem in v Srbiji prejemajo plačo, ki je višja od povprečja panoge in državnega povprečja.
- Zaposleni prejmejo regres za letni dopust v maksimalnem znesku.
- Zaposleni so zaradi doseganja zastavljenih poslovnih ciljev prejeli trinajsto plačo.
- Zaposleni so prejeli božičnico.

Varnost in zdravje pri delu

- Nenehno izboljšujemo sistem varnosti in zdravja pri delu.
- Vpeljan imamo sistem izvajanja linijskih nadzorov v procesih z namenom sistematičnega odpravljanja nevarnih dogodkov (incidentov).
- Izboljšujemo delovne pogoje.
- Prenovili smo usposabljanja s področja varnosti in zdravja pri delu ter nadgradili sistem preverjanj usposobljenosti na delovnem mestu.
- Ustanovili smo Društvo za promocijo zdravja Impol, s pomočjo katerega izboljšujemo kakovost življenja naših zaposlenih.
- Zaposleni so dodatno pokojninsko zavarovani. V varčevalno shemo so vključeni vsi zaposleni, ki tudi individualno plačujejo premijo. Mesečna premija, ki jo posamezne družbe skupine Impol namenijo za zaposlenega, znaša 25,04 EUR oziroma 34,95 EUR, odvisno od višine vložka zaposlenega.

Pripadnost

- Vsako leto organiziramo dogodke, s katerimi gradimo pripadnost in lojalnost zaposlenih skupine Impol.
- Zaposleni so nagrajeni za 10, 20, 30 ali 40 let dela v skupini Impol v Sloveniji in za 10, 20, 30 in 35 let dela v Impolu Seval v Srbiji. Podoben sistem bomo vzpostavili tudi na Hrvaškem.
- Redno izdajamo interni reviji Metalurg v Sloveniji in Seval v Srbiji z namenom gradnje kulture pripadnosti in medsebojnega spoštovanja. V Sloveniji in na Hrvaškem izhaja mesečnik Metalurgov poročevalec.
- V skupini Impol deluje Predstavniško telo delavcev skupine Impol (PTDSI), ki je sestavljeno iz članov, voljenih s strani zaposlenih. Naloga PTDSI je izvolitev delavskega direktorja in prenos informacij v skupini Impol.

Znanje in razumevanje

- Razvijamo kompetence vodij in od njih pričakujemo pozitiven odnos do svojih sodelavcev. Slednje smo opredelili v standardih vodenja, ki veljajo za vse vodje v skupini Impol.
- Razvijamo kompetence vseh ključnih zaposlenih v skupini Impol.
- Zaposlenim omogočamo izobraževanje in usposabljanje skladno s potrebami skupine Impol.

Samopotrjevanje

- Prenovili smo sistem nagrajevanja inovacij in koristnih predlogov.
- Zaposlene vključujemo v projektne time in jim nudimo možnosti za dokazovanje sposobnosti.

Spoštovanje človekovih pravic

Dosledno izpolnjujemo vsa zakonodajna določila Republike Slovenije na področju spoštovanja človekovih pravic. Z namenom zagotavljanja dobrega počutja zaposlenih imamo ustanovljenih več različnih mehanizmov:

- pisarno za preprečevanje mobinga na delovnem mestu,
- pooblaščenke za mobing v vsaki družbi,
- ustanovljene svete delavcev v vseh družbah, ki imajo več kot 30 zaposlenih,
- delujoč organ PTDSI z namenom usklajevanja zahtev glede skrbi za zaposlene in pogojev dela.

Delo otrok

Mednarodna organizacija dela definira otroško delo kot »delo, ki prikrajša otroka njegovega otroštva, njegovega potenciala ter njegovega dostojanstva in je prav tako škodljivo za njegov fizični in umski razvoj«. Takšno delo vključuje tudi delo, ki posega v šolanje otrok. Z našimi standardi se zavezujemo, da ne bomo sodelovali z dobavitelji, ki zaposlujejo otroke mlajše od 18 let, kljub temu da omogočamo počitniško delo dijakom bodisi zaradi obveznega praktičnega usposabljanja ali želje po dodatnem zaslužku.

Naša politika se zavezuje za dobrobit otrok in za zaščito njihovih interesov. Kljub temu, da je pojav otroškega dela vse redkejši, imamo v skupini Impol razvite pristope za spoprijemanje z morebitnim otroškim delom in ga tudi obsojamo. V naši oskrbovalni verigi nismo zasledili otroškega dela, kar je tudi rezultat učinkovite presoje naših dobaviteljev. Naše zahteve glede otroškega kot tudi mladostniškega dela so predstavljene v naših zaposlitvenih pogojih, ki so predstavljeni tudi vsem dobaviteljem in so zavezujoči tudi v vseh obvladujočih družbah v tujini (GRI 408-1).

Prisilno delo

Mednarodna organizacija dela navaja, da se pojem prisilno delo razume kot »delo, ki se opravlja neprostovoljno in pod vplivom grožnje z določeno kaznijo. Nanaša se na situacije, pri katerih je oseba prisiljena delati zaradi uporabe nasilja, ustrahovanja, manipuliranja dolgov, zadrževanja osebnih dokumentov ali na podlagi grožnje o izselitvi iz države.« Skladno z našimi delovnimi standardi se zavezujemo, da ne sodelujemo s partnerji, ki se poslužujejo prisilnega dela v kakršnikoli obliki (zaporniško delo, prepovedano delo ipd.). Noben zaposlen ne sme biti prisiljen k delu na podlagi ustrahovanja, sile in kakršnekoli politične prisile, kazni ali zaradi drugačnih političnih pogledov.

V svetu, kjer je še vedno prisotno »sodobno suženjstvo« ter le-to zadeva milijone ljudi, smo razvili politiko, s katero pozivamo na odpravo prisilnega dela. Skupina Impol strogo obsoja in prepoveduje kakršnokoli obliko prisilnega dela v sami skupini kot tudi v oskrbovalni verigi, ki vključuje dobavitelje in odjemalce (GRI 409-1).

Oskrbovalne verige in konfliktni materiali

Zaveze glede skrbnega ravnanja z okoljem, trajnostnega razvoja ter skrbi za zdravje in varnost zaposlenih prenašamo na naše dobavitelje materiala in storitev. V ta namen jih letno ocenjujemo na osnovi kriterijev kakovosti poslovanja, ravnanja z okoljem in skrbi za varnost in zdravje zaposlenih. Le dobavitelji, ki potrjujejo ravnanje skladno z zahtevami standardov ali zakonodaje, so uvrščeni na seznam potrjenih dobaviteljev skupine Impol (GRI 308-2).

Uporaba konfliktnih mineralov

V skupini Impol v svojem proizvodnem procesu uporabljamo kositer. Dobavitelja kositra smo pozvali, da nam izpolni obrazec CMRT (Conflict minerals reporting template) in v njem navede potrjene proizvajalce kositra. Ves kositer, ki ga uporabljamo v skupini Impol, prihaja od potrjenih proizvajalcev iz Indonezije in Malezije (GRI 308-2, 414-2).

Boj proti korupciji

Politika

Pri svojem delu upoštevamo visoke standarde poslovne etike in skladno s Kodeksom poslovnih ravnanj skupine Impol gradimo kulturo, ki vzpodbuja zakonito, etično in transparentno ravnanje ter odločanje vseh zaposlenih.

Skrbni pregled

Vpeljan imamo sistem notranje revizije, ki s skrbnimi pregledi preverja skladnost poslovanja s slovensko zakonodajo, ki vključuje prepoved korupcije. Sočasno so vsi zaposleni vezani k spoštovanju Kodeksa poslovnih ravnanj skupine Impol. Vpeljan imamo tudi transparenten nabavni sistem, v katerem sodeluje večje število odločevalcev, ki sočasno tudi izvajajo nadzor nad samo etičnostjo poslovanja.

Glavna tveganja in njihovo obvladovanje

Glavna tveganja na tem področju so izguba ugleda v javnosti, izguba finančnih sredstev zaradi koruptivnega poslovanja in izguba zaupanja poslovnih partnerjev. Slednje preprečujemo z informacijsko in sistemsko dovršenim nabavnim sistemom, ki vsebuje elemente kontrole, z rednimi kolegiji s podrobnimi poročili, s transparentno komunikacijo in z doslednim spoštovanjem načel, zapisanih v Kodeksu poslovnih ravnanj skupine Impol. Vpeljano imamo politiko ničelne tolerance do kaznivih dejanj.

Ključni kazalniki uspešnosti

Ključni kazalniki uspešnosti so skladnost poslovanja z zakonodajo, kar izkazujemo tudi s tem, da nimamo nobenih odprtih sodnih postopkov proti zaposlenim v skupini Impol, ki bi bili povezani s koruptivnim vedenjem.

V letu 2019 ni bilo odprtih nobenih sodnih postopkov glede nekonkurenčnega obnašanja ali prekrškov uvajanja monopolizma. Ob tem ni bilo plačanih nikakršnih večjih glob ali kazni zaradi neupoštevanja zakonov in regulativ na področjih, kjer Impol deluje (GRI-206-1).

Članstva v skupnostih/asociacijah

V skupini Impol menimo, da je povezovanje in sodelovanje ključ do uspeha. Zato podpiramo interesna združenja in organizacije prek članstev ter obenem sodelujemo v projektih, ki podpirajo povezovanje organizacij in medsebojni prenos znanja.

Smo člani Gospodarske zbornice Slovenije, Štajerske gospodarske zbornice, združenja ACS in Strateškega razvojnega partnerstva SRIP MatPro. Prav tako smo tudi člani združenja EAFA (European Aluminium Foil Association) in ASI (Aluminium Stewardship Initiative). Smo tudi soustanovitelji Centra odličnosti Vesolje-SI (GRI 102-12, GRI 102-13).



Poročanje GRI

Tabela 32: Kazalo po standardu poročanja GRI GS (Global Standards) - osnovna opcija (Core)

SPLOŠNA STANDARDNA RAZKRITJA			
GRI - standard	Razkritje	Stran	Opombe/omejitve
GRI 101: Osnova			
GRI 102: Splošna razkritja			
Predstavitev organizacije			
102-1	Ime organizacije	14	
102-2	Primarne blagovne znamke	47	
102-3	Sedež organizacije	14	
102-4	Lokacije dejavnosti	15	
102-5	Lastništvo in pravna oblika	15; 29	
102-6	Trgi (geografska in sektorska razdelitev ter razdelitev po tipih odjemalcev)	39, 46	
102-7	Velikost organizacije (število zaposlenih, število dejavnosti, prihodki od prodaje, obveznosti/kapital, število izdelkov ali storitev)	47, 67, 92-94	
102-8	Zaposleni po vrsti zaposlitve, vrsti pogodbe, regiji, spolu	69	
102-9	Opis oskrbne verige organizacije	48	
102-10	Pomembnejše spremembe v obdobju poročanja v zvezi z velikostjo organizacije, sestavo, lastništvom in oskrbno verigo		Pomembnejših sprememb ni bilo.
102-11	Pojasnilo, če in kako organizacija uporablja previdnostno načelo	58	
102-12	Zunanje listine, načela in druge ekonomske, okoljske in družbene pobude, katerih podpisnica in podpornica je organizacija	72	
102-13	Članstvo v organizacijah	72	
Strategija in analiza			
102-14	Izjava najvišjega nosilca odločanja v organizaciji o pomenu trajnostnega razvoja za organizacijo in strategiji obravnavanja trajnostnega razvoja organizacije	56	
Etika in integriteta			
102-16	Opis vrednot, načel, standardov in načel ravnanja, kot so kodeksi ravnanja in etični kodeksi		Opisano v politiki podjetja in Kodeksu poslovnih ravnanj skupine Impol (dostopno na: http://www.impol.si)
Upravljanje			
102-18	Upravljavska sestava organizacije, vključno s komisijami najvišjega organa upravljanja	29	Sistem vodenja in upravljanja
Vključevanje deležnikov			
102-40	Seznam skupin deležnikov, s katerimi organizacija sodeluje	58	
102-41	Delež vseh zaposlenih po kolektivni pogodbi	67	
102-42	Izhodišča za prepoznavanje in izbor deležnikov, s katerimi organizacija sodeluje oziroma jih vključuje	50	Postopki presoje nabave
102-43	Pristopi pri vključevanju deležnikov, vključno s pogostostjo sodelovanja po skupinah deležnikov	50	Postopki presoje nabave
102-44	Ključne teme in vprašanja, izpostavljena v procesu sodelovanja z deležniki, in kako se je organizacija nanje odzivala, vključno s svojim poročanjem	58	

Podatki o poročilu			
102-45	Enote, vključene v konsolidirane računovodske izkaze	15	Družbe v skupini Impol + konsolidirano poročilo
102-46	Proces definiranja poročila in zamejitve tem		Teme so definirane na podlagi analize trajnosti skladno s smernicami GRI.
102-47	Seznam bistvenih tem	77	
102-48	Učinki sprememb podatkov iz predhodnih poročil in razlogi za te spremembe	42	
102-49	Pomembnejše spremembe v primerjavi s predhodnimi obdobji poročanja v zvezi z zamejitvijo obsega in vidikov		Ni bilo pomembnejših sprememb.
102-50	Obdobje poročanja (koledarsko, fiskalno leto)	77	
102-51	Datum zadnjega predhodnega poročila	77	
102-52	Cikel poročanja (letno, dvoletno)	77	
102-53	Kontaktne podatki za vprašanja v zvezi s poročilom	77	
102-54	Sklic glede poročanja v skladu z GRI-standardi	77	
102-55	Kazalo po smernicah GRI	77	
102-56	Zunanja preveritev poročanja po smernicah GRI		Zunanje preveritve še ni bilo narejene.

SPECIFIČNA STANDARDNA RAZKRITJA		Stran	Opombe/omejitve
103-1	Obrazložitev bistvene teme in njenih mej	48	Opisano v izjavi vodstva
103-2	Upravljalški pristopi in njihovi sestavni deli		Opisano v poglavju "Strateške usmeritve"
103-3	Evalvacija upravljalških pristopov		Opisano v poglavju "Strateške usmeritve"

EKONOMSKI VPLIVI

GRI 201: Ekonomska uspešnost

201-1	Neposredna ustvarjena in distribuirana ekonomska vrednost	37; 92-93	
201-3	Obveznosti iz pokojninskega načrta	112	
201-4	Pomembnejše prejete državne pomoči	142	

GRI 202: Prisotnost na trgu

202-2	Delež lokalnega kadra v višjem managementu	69	
-------	--	----	--

GRI 204: Nabavna praksa

204-1	Delež sredstev za nabavo, uporabljenih za lokalne dobavitelje na pomembnejših proizvodnih lokacijah	50	
-------	---	----	--

GRI 206: Varstvo konkurence

206-1	Število pravnih postopkov s področja varstva konkurence, preprečevanja monopolov in monopolnih praks ter izidi zaključenih postopkov v letu poročanja		V obdobju poročanja ni bilo odprtih pravnih postopkov z navedenega področja.
-------	---	--	--

OKOLJSKI VPLIVI

GRI 301: Materiali

301-1	Porabljeni material po teži in prostornini	60	Obvladujemo podatek o teži.
301-2	Predelava povratnega in krožnega materiala	60	
GRI 302: Energija			
302-3	Energetska intenzivnost (poraba energije na enoto/tono proizvoda)	63	
302-4	Zniževanje porabe energije	61	
GRI 303: Voda			
303-1	Poraba vode po virih	62	
303-3	Delež in skupna količina reciklirane ter ponovno uporabljene vode		
		65	
GRI 304: Biodiverziteta			
GRI 305: Emisije v zrak			
305-1	Količina neposrednih emisij toplogrednih plinov (Scope 1)	61	
305-2	Količina posrednih emisij toplogrednih plinov (Scope 2)	61	V vzpostavitvi je sistem za obvladovanje tega podatka.
305-4	Intenzivnost toplogrednih emisij (količina emisij na enoto proizvoda)	61	
305-5	Zmanjševanje emisij toplogrednih plinov	61	
305-7	NO _x , SO _x in druge pomembnejše emisije v zrak po vrsti in teži	61	
GRI 306: Odpadne vode in odpadki			
306-1	Celotna količina odpadnih voda po kakovosti in destinaciji izpustov	61	
306-2	Skupna teža odpadkov po vrstah in načinu odstranjevanja		
GRI 307: Skladnost			
307-1	Vrednost glob zaradi neskladnosti z okoljsko zakonodajo		V letu 2019 ni bilo nobenih neskladnosti.
GRI 308: Okoljska preveritev dobaviteljev			
308-2	Pomembnejši obstoječi in potencialni negativni okoljski vplivi v oskrbni verigi in sprejeti ukrepi	71	
DRUŽBENI VPLIVI			
GRI 401: Zaposlovanje			
401-1	Število in stopnja novozaposlenih in fluktuacija zaposlenih	69	
401-3	Vrnitev na delo in stopnja zadržanja zaposlenih po koriščenju starševskega dopusta, po spolu	69	
GRI 403: Varstvo in zdravje pri delu			
403-2	Stopnja poškodb pri delu, absentizem, število smrtnih poškodb pri delu	69	
403-3	Zaposleni z visoko stopnjo tveganja za poklicne bolezni	69	
GRI 404: Izobraževanje			
404-1	Povprečno število ur izobraževanja na leto na zaposlenega po spolu in kategoriji zaposlenih	61	
GRI 406: Nediskriminacija			
406-1	Število primerov diskriminacije in ukrepi za njeno odpravo		Ni bilo zaznanih primerov diskriminacije.

GRI 408: Otroško delo		
408-1	Dejavnosti in dobavitelji, pri katerih obstaja možnost ali je bilo prepoznano tveganje za kršitve s področja otroškega dela	71
GRI 409: Prisilno ali obvezno delo		
409-1	Dejavnosti in dobavitelji, pri katerih obstaja možnost ali je bilo prepoznano tveganje za kršitve s področja prisilnega dela	71
GRI 412: Človekove pravice		
412-2	Število ur izobraževanja zaposlenih o politiki človekovih pravic in postopkih v zvezi z njihovimi vidiki, pomembnimi za dejavnost podjetja, ter delež zaposlenih, vključenih v takšno izobraževanje	69
GRI 413: Lokalne skupnosti		
413-1	Delež dejavnosti, pri katerih je bila vključena lokalna skupnost oziroma so bili preverjeni določeni vplivi in narejeni razvojni programi	58
GRI 414: Preveritev dobaviteljev za delovne prakse		
414-2	Pomembnejši obstoječi in potencialni negativni vplivi v zvezi z delovnimi praksami v oskrbni verigi in sprejeti ukrepi	71

GRI poročanje

Skupina Impol poroča po standardih Global Reporting Initiative, Global Standards (GRI, GS), pri čemer dosega osnovno stopnjo. Poročanje zagotavlja visoko stopnjo transparentnosti do deležnikov podjetja, omogoča primerjavo trajnostnega poročanja z ostalimi podjetji in konkurenti (GRI 102-54).

Vsebina poročanja ter vsebinska tabela GRI temelji na temah, ki so pomembne za skupino Impol. Postopki upravljanja in vodenja ključnih tem so predstavljeni v ustreznih poglavjih. Poročanje se nanaša na skupino Impol in vse njene odvisne družbe. Vsa razkritja v poročilu veljajo za koledarsko leto 2019.

Opravljen je bil revizija neodvisnih presojevalcev tako za finančno poročanje, kot tudi za izjavo o nefinančnem poslovanju (GRI 102-54, GRI 102-55, GRI 102-56).

Celotno poročanje se nanaša na obdobje od 1. 1. 2019 do 31. 12. 2019 (GRI 102-47, GRI 102-50). Cikel poročanja je enoletni (GRI 102-52). Zadnje letno poročilo je bilo izdano v letu 2019 za obdobje od 1. 1. 2019 do 31. 12. 2019 (GRI 102-51).

V primeru morebitnih vprašanj glede vsebine poročila, ki se tiče skupine Impol in upravljanja trajnostnega razvoja, kontaktirajte Ireno Šela (irena.sela@impol.si) (GRI 102-53).





TVEGANJA
POD
SKRBNIM
NADZOROM

OBVLADOVANJE TVEGANJ

V skupini Impol redno spremljamo izpostavljenost različnim vrstam tveganj in temu primerno sprejemamo ukrepe za njihovo obvladovanje. Obvladovanje tveganj v skupini Impol temelji na principu, da je ocenjevanje in obvladovanje tveganja integralni del vseh poslovnih aktivnosti. Osnovne smernice obvladovanja tveganj so dane v Kodeksu poslovnih ravnanj skupine Impol. Nenehno gradimo sistem upravljanja z riziki. Osnovno odgovornost za aktivno upravljanje s tveganji nosijo posamezna poslovna področja, ki so odgovorna za vzpostavitev ustreznih in učinkovitih notranjih kontrol ter izvajanje poslovnih aktivnosti skladno s predpisanimi omejitvami in z danimi strateškimi cilji.

Drugo raven sestavlja Odbor za upravljanje s tveganji (OZOR), ki ima nalogo:

- določiti najpomembnejša področja tveganj v sistemu Impola, opredeliti tveganja in za upravni odbor pripraviti predloge ukrepov za njihovo zmanjšanje;
- obravnavati pomembnejše bodoče poslovne dogodke in vnaprej, že v postopku odločanja, opredeliti pomembnejša tveganja in ukrepe za njihova zmanjšanja;
- preučevati možne načine in postopke za zmanjševanje tveganj, predlagati njihovo uporabo in spremljati izvajanje ukrepov za zmanjševanje tveganj z istočasnim ocenjevanjem rezultatov tega procesa.

Tretjo raven predstavlja notranja revizija, ki skladno z zakonodajnimi zahtevami redno preizkuša učinkovitost in zanesljivost notranjega kontrolnega okolja.

V svojem poslovnem procesu se srečujemo z vrsto tveganj, ki smo jih razčlenili na:

- poslovna tveganja,
- finančna tveganja,
- operativna tveganja.

Tveganja so podrobneje pojasnjena v nadaljevanju.

Tabela 33: Vrste tveganj in njihovo obvladovanje s posebnimi ukrepi (poslovna tveganja)

Poslovna tveganja	Opis tveganja in ukrepi
Tveganja zakonodaje in regulative	<ul style="list-style-type: none"> • Spremljanje sprememb na posameznih področjih poslovanja ter analiza vplivov predlogov novih zakonov ali spremembe na poslovanje skupine
Trg in cene	<p>Prodaja:</p> <ul style="list-style-type: none"> • Tržne cene ne sledijo gibanjem nabavnih oziroma se jim prilagajajo z večmesečnimi zamiki, zato se sklepajo pogodbe z določenjem prodajnih premij na način, da se gibanje nabavnih premij prenaša v prodajne premije. • Servis kupcu – zamude zaradi proizvodnih zastojev, neustrezno organizirana logistika povzroča prevelike stroške in zamude, zato se Impol z notranjimi organizacijskimi ukrepi neprestano usposablja za kakovostno in popolno izpolnjevanje vseh sprejetih obveznosti. • Merjenje zadovoljstva kupcev. • Spremljanje konkurence. <p>Nabava</p> <ul style="list-style-type: none"> • Aluminij – nepričakovano dogajanje na področju cen in nabavnih premij, valutna tveganja (negativne tečajne razlike), nezanesljivi nabavni viri in s tem negativni vplivi na proizvodnjo, povzročanje likvidnostnih lukenj zaradi potreb nabavljanja velikih količin naenkrat. Zato se sklepajo pogodbe na daljše, vsaj enoletne roke nabav. • Energenti – nepričakovan porast cen, pomanjkanje razpoložljivih virov, zato se pretežni del energije kupuje za obdobje vsaj dveh let vnaprej. <p>Tveganja, ki tukaj nastopajo:</p> <ul style="list-style-type: none"> • Nemobilnost in s tem večji stroški od upravičljivih. • Neustrezno zagotavljanje ohranjanja znanj. • Tveganja zagotavljanja ključnih kadrov. • Civilnopravni odškodninski zahtevki.
Kadri	<p>Izobraževanje in razvoj zaposlenih načrtujemo in redno spremljamo. Z uvajanjem sistema standardov vodenja povečujemo njihovo odgovornost na delovnih mestih. Tveganja v zvezi s pomanjkanjem strokovnih kadrov na trgu obvladujemo s politiko štipendiranja, s čimer si zagotavljamo bodoče sodelavce, z razvojem ključnih kadrov in usmerjeno politiko vodenja s cilji. Za namen učinkovitejšega vodenja, prevzemanja odgovornosti in izboljšanja odnosov organiziramo delavnice na vseh ravneh vodenja. Izvajamo profiliranje zaposlenih na ključnih delovnih mestih z namenom priprav kariernih načrtov in na ta način pravočasnosti vzgoje naslednikov za ključna delovna mesta.</p>

Naložbe	<p>Tveganja, ki se pojavljajo, so:</p> <ul style="list-style-type: none"> • Tveganja pri načrtovanju naložb v osnovna sredstva v smislu njene vrednosti, izvedbe, terminskih načrtov in na drugi strani naložbe v zagotavljanje trajnih obratnih sredstev, ki jih naložbe v osnovna sredstva povzročijo. • Povečanje fiksnih stroškov in s tem potreba po povečanju obsega prodaje, nevarnost povečanja izgub. • Nepravočasno tehnično-tehnološko osvajanje novih naložb, novih trgov; zanemarjanje stroškov, ki nastajajo zaradi tega. • Premajhen denarni tok za zagotavljanje vračanja vloženih sredstev. • Zanemarjanje naložb v trajna obratna sredstva ter nato njihovo financiranje s kratkoročnimi viri, čeprav je naložba absolutno dolgoročna. <p>Zato Impol pri načrtovanju potrebne dodane vrednosti na zaposlenega izhaja iz ugotovitve, da mora le-ta poleg pokrivanja zahtev, ki izhajajo iz tekočega poslovanja ter dividendnega pričakovanja delničarjev, pokrivati tudi potrebo, da se za ohranjanje obstoječega delovnega mesta letno mora vanj vložiti vsaj deset tisoč EUR in da je pri pričakovani rasti obsega novih delovnih mest za vsako novo potrebno zagotoviti skupno za vse oblike naložb najmanj en milijon EUR. Tveganja pri naložbah v osnovna sredstva zmanjšujemo z izdelavo ustreznih investicijskih elaboratov, z ekonomsko presojo v fazi odobravanja naložb, z vzpostavljenim sistemom izbora izvajalcev, lastnim nadzorom v fazi izvajanja naložbe, ustreznim spremljanjem v računovodstvu in sprotnim analiziranjem realizacije naložb ter z neposrednim odločanjem Upravnega odbora k vsakem vlaganju v stalna sredstva. Zmanjševanje tveganja pri naložbah v obratna sredstva pa dosegamo z vnaprejšnjim postavljanjem ciljev na področju oblikovanja zalog ter rokov unovčevanja terjatev do kupcev, pa tudi z ustrežno politiko pridobivanja in usmerjanja zunanjih virov financiranja. Tako te vrste naložb financiramo z dolgoročnimi viri in stremimo k temu, da je pomemben del kratkoročnih sredstev prav tako financiran z dolgoročnimi viri.</p>
Razvoj in raziskave	<ul style="list-style-type: none"> • Z namenom obvladovanja tveganja neučinkovitosti razvojnih procesov in zagotavljanja novih izdelkov smo se lotili prenove procesov razvoja in raziskav. <p>Poseben poudarek smo dali razvoju izdelkov z namenom postati razvojni dobavitelj kupcem, prav tako smo razmejili sistema aplikativnega in tehnološkega razvoja.</p>
Varstvo okolja	<ul style="list-style-type: none"> • Tveganje: Izpust nevarnih snovi. <p>To področje obvladujemo s stalnim nadzorom nad izpusti in vključevanjem naprav, ki preprečujejo oziroma zmanjšujejo tveganja izpusta.</p>

Tabela 34: Vrste tveganj in njihovo obvladovanje s posebnimi ukrepi (finančna tveganja)

Finančna tveganja	Opis tveganja
Likvidnostna tveganja	<ul style="list-style-type: none"> • Likvidnostno tveganje je tveganje nastanka izgube kratkoročne plačilne nesposobnosti. • Z viri in naložbami gospodarimo tako, da smo v vsakem trenutku sposobni izpolniti vse svoje zapadle obveznosti. Za večje obveznosti vnaprej oblikujemo namenske depozite oziroma zagotavljamo vnaprej dogovorjene kreditne linije. Z načrtovanjem pričakovanih denarnih odtokov in denarnih pritokov minimiziramo tveganja in posebno pozornost namenjamo ustreznemu nivoju zalog in terjatev. • Uspešno poslovanje nam omogoča dolgoročno plačilno sposobnost in povečanje kapitala.
Tveganje sprememb cen aluminijevih surovin	<ul style="list-style-type: none"> • Aluminij je borzna surovina in spremembe cen so stalne. Kupci želijo kupiti izdelke na osnovi vnaprej predvidene cenovne osnove za aluminij. • Tveganje obvladujemo z zavarovanji s "hedgingom" - terminskimi nakupi in prodajami futuresov.
Tveganje sprememb deviznih tečajev	<ul style="list-style-type: none"> • Nevarnost izgube zaradi neugodnega nihanja deviznih tečajev – predvsem USD. • Varovanje zagotavljamo z uporabo ustreznih izvedenih finančnih instrumentov in uporabo možnosti nabav osnovnih surovin v domači valuti.
Tveganje sprememb obrestnih mer	<ul style="list-style-type: none"> • Tveganje v zvezi s spremembami pogojev financiranja in najemanja kreditov.
Kreditno tveganje	<ul style="list-style-type: none"> • Tveganje neplačil kupcev. • Kreditno tveganje obvladujemo s procesom kreditne kontrole, ki zajema bonitetno ocenjevanje kupcev interno v skupini kot s pomočjo izbrane kreditne zavarovalnice. Skupina ima večji del kupcev zavarovanih, še posebej večje kupce. Pri tem je politika skupine, da posamezen kupec ne presega sedem odstotkov celotne prodaje. S kupci na visoko rizičnih trgih sklepamo poslovanje le na osnovi avansnih plačil oziroma prvovrstnih bančnih garancij. Z rednim spremljanjem odprtih in zapadlih terjatev do kupcev, starostne strukture terjatev in povprečnimi plačilnimi roki ohranjamo kreditno izpostavljenost skupine Impol v sprejemljivih okvirih glede na zaostrene tržne razmere.
Nevarnost odškodninskih zahtevkov in tožb	<ul style="list-style-type: none"> • Nevarnost odškodninskih zahtevkov tretjih oseb in tožb zaradi škodnih dogodkov, ki jih družba povzroči nehote s svojo dejavnostjo, posestjo stvari in dajanjem izdelkov na trg. • Tveganje obvladujemo z zavarovanjem splošne odgovornosti in zavarovanjem proizvajalčeve odgovornosti (predvsem za segment proizvodnje izdelkov za industrijo transportnih sredstev).
Nevarnost škode na premoženju	<ul style="list-style-type: none"> • Nevarnost škode na premoženju zaradi rušilnega delovanja naravnih sil, nevarnost zaradi strojelomov, požarov itd. • Tveganje obvladujemo s sklenitvijo premoženjskega zavarovanja, strojelomnega zavarovanja in zavarovanja obratovalnega zastoja, požarnega in drugih specifičnih zavarovanj.

Operativno tveganje je tveganje nastanka izgube skupaj s pravnim tveganjem zaradi:

1. neustreznosti ali nepravilnega izvajanja notranjih postopkov,
2. drugega nepravilnega ravnanja ljudi, ki spadajo v notranje poslovno področje družbe,
3. neustreznosti ali nepravilnega delovanja sistemov, ki spadajo v notranjo poslovno področje družbe,
4. zunanjih dogodkov ali dejanj.

Zato neprestano izboljšujemo oziroma prilagajamo organizacijsko strukturo (v letu 2015 se je spremenil način upravljanja z dvotirnega v enotirnega) in stalno izboljšujemo celoten informacijski sistem z namenom, da poslovne dogodke spremljamo v realnem času njihovega dogajanja.

Tabela 35: Vrste tveganj in njihovo obvladovanje s posebnimi ukrepi (operativna tveganja)

Operativna tveganja	Opis tveganja in ukrepi
Tveganja v proizvodnji	<p>Na področju obvladovanja proizvodnje se nam pojavljajo tveganja:</p> <ul style="list-style-type: none"> • Neobvladovanje tehnoloških procesov (ponovljivost s težavo in s tem nezadovoljni kupci), prevelikih zalog, ki lahko vplivajo na povečanje valutnih, stroškovnih, cenovnih, likvidnostnih tveganj. • Zanesljivost opreme – stroški zavarovanja, odbitne franšize. • Ozka grla – moteče zaloge, moten pretok z logističnimi problemi, zamujanje rokov dobave kupcem. • Proces planiranja proizvodnje. <p>Zato s stalnim izboljševanjem procesa planiranja, načrtovanjem celotne oskrbovalne verige, spremljanjem tehnoloških in razvojnih trendov in zagotavljanjem ustreznih proizvodnih kapacitet uspešno obvladujemo tveganja.</p>
Tveganje informacijske tehnologije	<p>Na področju tveganj informacijske tehnologije zaznavamo naslednja tveganja:</p> <ul style="list-style-type: none"> • Neobvladovanje notranjih kontrol. • Večkratno obravnavanje istih podatkov. • Motnje v proizvodnem procesu zaradi motenj na področju informacijskih virov. <p>Obvladovanje tveganj:</p> <ul style="list-style-type: none"> • Varnostni ukrepi, načrt neprekinjenega delovanja informacijske tehnologije. Impol organizira spremljanje vseh baz podatkov, ki se izmenjujejo med različnimi aplikacijami, v skupni bazi (hrbtenica IT). Informacijsko tehnologijo Impol obvladuje na izvedbenem transakcijskem nivoju z visoko razpoložljivo strojno opremo s skrbjo za zadostno količino kapacitet in performans. Ključne komponente so podvojene in redundantno povezljive. Aplikativne rešitve so kompatibilne z IT-infrastrukturo in standardi. • Podatke shranjuje Impol na dnevem nivoju (backup vseh baz podatkov) z uvajanjem politik varovanja podatkov in pripadajočih procesov upravljanja. Za zmanjšanje tveganja uporablja konsolidirano podatkovno infrastrukturo, ločitev rešitev za varovanje podatkov od ostale infrastrukture, dve krajevno neodvisni kopiji vseh varovanih podatkov in podporo za arhivsko kopijo podatkov. • Posebno pozornost namenjamo tudi prenovi sistema ERP.
Tveganja, povezana z zaposlenimi	<ul style="list-style-type: none"> • Nastanek nezgod in poškodb, nenačrtovana odsotnost. • Ukrepi so prepoznani znotraj ocene tveganja delovnih mest. Obvladujemo jih s stalnim izobraževanjem v delovnem okolju, s sistemom nadomeščanja.

Notranja revizija

V skupini Impol sta organizirani dve notranji reviziji.

V okviru krovne družbe deluje notranja revizija, ki pomaga organom upravljanja in vodenja pri sprejemanju odločitev s čim manjšim tveganjem. Notranja revizija deluje skladno z načrtom, ki ga določi upravni odbor in skladno s sprotnimi sklepi upravnega odbora o vključevanju v proces za odpravljanje težav. V letu 2019 je notranja revizija delovala v 55 projektih in podala 127 predlogov izboljšav, tako da je ob ugotovitvi pomanjkljivosti naredila načrt za odpravljanje težav ali pa je pripravila neposredno rešitev ter na tej osnovi tudi ustrezne predloge sklepov za sprejem na odgovornih organih.

Notranja revizija je o svojem delu mesečno poročala upravnemu odboru in izvršnima direktorjema. Deluje v okviru celotne skupine Impol za družbe v Sloveniji in izven nje.

Skladno z zakonodajo Srbije srbski del določi posebnega internega revizorja, ki spremlja zakonitost in smotrnost poslovanja

in zato se je organiziral posebni oddelek notranje revizije tudi v odvisni družbi Impol Seval, a. d.

Način dela notranje revizije je skladen s standardi in splošno sprejetimi smernicami za njeno delovanje ter dodatno nadgrajen z usposobljenostjo za izvajanje določenih del kontrolinga, s čimer se zagotavlja takojšnja in kakovostna implementacija ugotovitev notranje revizije. To pa potem neposredno vpliva na zmanjšanje stroškov poslovanja in s tem izboljšuje poslovne izide.

Notranja revizija je bila izvedena po naslednjih področjih:

- revizija poslovanja v procesih prodaje, nabave in kontrole kakovosti v skupini Impol,
- revizija poslovanja odvisnih družb v skupini Impol,
- varstvo osebnih podatkov in skladnost z GDPR,
- pooblastila in odgovornosti,
- spremljanje in analiza posameznih skupin stroškov,
- preveritev skladnosti poslovanja družb v skupini Impol v Sloveniji z 294. členom ZGD,
- preverjanje Poročil o odnosih do povezanih družb,
- spremljanje nabave materialov v odvisnih družbah,
- pregled notranjih kontrol pri obračunu plač v skupini Impol in analiza sistema obračuna,
- notranja revizija statističnih poročanj, poročanj za Banko Slovenije, poročanj za zaposlene invalide ter drugih poročanj v odvisnih družbah v Sloveniji,
- pregled obračuna davka na dodano vrednost, poročila o dobavah po 76. a čl. Zakona o DDV in rekapitulacijskega poročila v odvisnih družbah v Sloveniji,
- notranja revizija revizijskih tabel za zunanjo revizijo, revizija inventurnih tabel za sredstva in obveznosti do virov sredstev ter revizija statistike finančnih računov za odvisne družbe v Sloveniji,
- pregled Pravilnika o prometu z vrednostnimi papirji za osebe, ki razpolagajo z notranjimi informacijami, izpolnjevanje obrazca SONI 1,
- pregled razkritij v Letnih poročilih in analiza skladnosti z ZGD,
- spremljanje upoštevanja zakonskih sprememb v družbah skupine Impol (zakoni in MSRP),
- pregled in analiza pogodb za izvedbo zunanje revizije za družbe v skupini Impol,
- revizija uresničevanja 38. A. čl. ZGD v družbah skupine Impol v Sloveniji,
- sodelovanje z zunanjo revizijsko družbo Auditor pri obvezni letni reviziji družb v skupini Impol,
- spremljanje delovanja OZOR,
- sodelovanje z drugimi zunanjimi presojevalci.

RAČUNOVODSKO
POROČILO
SKUPINE
IMPOL ZA LETO
2019





IZJAVA O ODGOVORNOSTI IZVRŠNIH DIREKTORJEV

Izvršna direktorja sva odgovorna za pripravo letnega poročila skupine Impol tako, da le-to predstavlja resnično in pošteno sliko premoženjskega stanja skupine Impol in izidov poslovanja za leto 2019.

Izvršna direktorja potrjujeva, da so bile dosledno uporabljene ustrezne računovodske usmeritve ter da so bile računovodske ocene izdelane po načelu previdnosti in dobrega gospodarjenja. Potrjujeva, da so računovodski izkazi skupaj s pojasnili izdelani na osnovi predpostavke o nadaljnjem poslovanju družbe ter skladno z veljavno zakonodajo in Mednarodnimi standardi računovodskega poročanja, kot jih je sprejela EU.

Izvršna direktorja sva odgovorna za ustrezno vodeno računovodstvo, sprejem ustreznih ukrepov za zavarovanje premoženja in preprečevanje drugih nepravilnosti oziroma nezakonitosti.

Andrej Kolmanič
(glavni izvršni direktor)



Irena Šela
(izvršna direktorica za finance
in informatiko)



Slovenska Bistrica, 17. 4. 2020

IZJAVA UPRAVNEGA ODBORA

Upravni odbor potrjuje skupinske računovodske izkaze in računovodske izkaze družbe Impol 2000, d. d., za leto, končano na dan 31. decembra 2019, in uporabljene računovodske usmeritve. To letno poročilo je upravni odbor družbe sprejel in odobril za objavo na svoji seji dne 24. 4. 2020.

Jernej Čokl
(predsednik
upravnega odbora)



Vladimir Leskovar
(namestnik predsednika
upravnega odbora)



Janko Žerjav
(član upravnega odbora)



Milan Cerar
(član upravnega odbora)



Bojan Gril
(član upravnega odbora)



Slovenska Bistrica, 24. 4. 2020

POROČILO NEODVISNEGA REVIZORJA ZA SKUPINO IMPOL



POROČILO NEODVISNEGA REVIZORJA

Delničarjem družbe IMPOL 2000, d.d.,
Slovenska Bistrica

Mnenje

Revidirali smo priložene skupinske računovodske izkaze gospodarske družbe IMPOL 2000, d.d., Partizanska ulica 38, Slovenska Bistrica, in njenih odvisnih družb (v nadaljevanju »Skupina IMPOL«), ki vključujejo skupinsko bilanco stanja na dan 31. decembra 2019, skupinski izkaz poslovnega izida, skupinski izkaz drugega vseobsegajočega donosa, skupinski izkaz gibanja kapitala in skupinski izkaz denarnih tokov za tedaj končano leto ter povzetek bistvenih računovodskih usmeritev in druge pojasnjevalne informacije.

Po našem mnenju priloženi skupinski računovodski izkazi v vseh pomembnih pogledih pošteno predstavljajo finančni položaj Skupine IMPOL na dan 31. 12. 2019 ter njen poslovni izid in denarne tokove za tedaj končano leto v skladu z Mednarodnimi standardi računovodskega poročanja, kot jih je sprejela EU.

Podlaga za mnenje

Revizijo smo opravili v skladu z Mednarodnimi standardi revidiranja (MSR) in Uredbo (EU) št. 537/2014 Evropskega parlamenta in sveta z dne 16. aprila 2014 o posebnih zahtevah v zvezi z obvezno revizijo subjektov javnega interesa (Uredba). Naše odgovornosti na podlagi teh pravil so opisane v tem poročilu v odstavku »Revizorjeva odgovornost za revizijo skupinskih računovodskih izkazov«. V skladu s Kodeksom etike za računovodske strokovnjake, ki ga je izdal Odbor za mednarodne standarde etike za računovodske strokovnjake (Kodeks IESBA) ter etičnimi zahtevami, ki se nanašajo na revizijo računovodskih izkazov v Sloveniji, potrjujemo svojo neodvisnost od družbe in, da smo izpolnili vse druge etične zahteve v skladu s temi zahtevami in Kodeksom IESBA.

Verjamemo, da so pridobljeni revizijski dokazi zadostni in ustrezni kot osnova za naše revizijsko mnenje.

Poudarjanje zadeve – dogodki po dnevu bilance stanja

Kot je razkrito v poglavju Pomembnejši dogodki po končanem poslovnem letu, bo imela pandemija novega koronavirusa COVID-19 vpliv na poslovanje Skupine IMPOL v letu 2020. Ker so trenutne razmere v državi kot tudi na zadevnih trgih v tujini še vedno zelo negotove, v letnem poročilu predstavljena variantna različica ocene morebitnega vpliva v letu 2020 razglašene pandemije na bodoče poslovanje Skupine IMPOL predstavlja najboljšo oceno poslovanja v danih razmerah in ob upoštevanju razpoložljivih informacij do dneva priprave letnega poročila. Naše mnenje v povezavi s poudarjeno zadevo ni prilagojeno.

Ključne revizijske zadeve

Ključne revizijske zadeve so tiste zadeve, ki so po naši strokovni presoji najpomembnejše pri reviziji obravnavanih skupinskih računovodskih izkazov tekočega obdobja. Te zadeve smo upoštevali pri reviziji skupinskih računovodskih izkazov kot celote in pri pripravi našega mnenja o skupinskih računovodskih izkazih kot celoti, zato o njih ne podajamo ločenega mnenja. Kot ključno revizijsko zadevo smo obravnavali sledečo zadevo:



Poslovne združitve

V mesecu marcu 2019 je Skupina IMPOL pridobila dodatni 67,93% delež v kapitalu družbe ALCAD d.o.o., s čimer je ob upoštevanju predhodnega 32,07% deleža, pridobila popolno kontrolo oz. 100% lastniški delež v kapitalu prevzete družbe. Podrobnosti so opisane v okviru računovodskega poročila skupine IMPOL, in sicer pod pojasnilom 22. Poslovne združitve.

Določanje nabavne vrednosti poslovne združitve, ocena poštene vrednosti neto pridobljenih sredstev in obveznosti ter razporeditev nabavne vrednosti poslovne združitve na pridobljena sredstva, vključno z dobrim imenom, in prevzete obveznosti zahteva visoko stopnjo poslovodske presoje in ocen, zato smo obravnavano zadevo opredelili kot ključno revizijsko zadevo.

Naši revizijski postopki so zajemali oceno ustreznosti določitve nabavne vrednosti poslovne združitve v skladu z MSRP 3 Poslovne združitve, oceno ustreznosti merjenja poštene vrednosti pridobljenih sredstev in obveznosti, oceno ustreznosti in pravilnosti razporeditve nabavne vrednosti poslovne združitve na pridobljena sredstva, vključno z dobrim imenom, in prevzete obveznosti ter oceno primernosti razkritij v računovodskih izkazih glede obravnavane zadeve.

V primeru izvedene ocene poštene vrednosti nepremičnin kot ključne sestavine pridobljenih sredstev v prevzeti družbi smo presodili ustreznost ocenjevalskih načinov in metod, ki jih je pri oceni poštene vrednosti uporabil neodvisni ocenjevalec vrednosti nepremičnin, angažiran kot veččak posloводства, ter primernost posameznih uporabljenih predpostavk glede na namen ocenjevanja vrednosti, ki so bile upoštevane pri določanju poštenih vrednosti nepremičnin.

Druge informacije

Za druge informacije je odgovorno posloводство. Druge informacije obsegajo poslovno poročilo, ki je sestavni del letnega poročila Skupine IMPOL in družbe IMPOL 2000, d.d., vendar ne vključujejo skupinskih računovodskih izkazov in našega revizorjevega poročila o njih.

Naše mnenje o skupinskih računovodskih izkazih se ne nanaša na druge informacije in o njih ne izražamo nobene oblike zagotovila.

V povezavi z opravljeno revizijo računovodskih izkazov je naša odgovornost prebrati druge informacije in pri tem presoditi ali so druge informacije pomembno neskladne z računovodskimi izkazi, zakonskimi zahtevami ali našim poznavanjem, pridobljenim pri revidiranju, ali se kako drugače kažejo kot pomembno napačne. Če na podlagi opravljenega dela zaključimo, da obstaja pomembno napačna navedba drugih informacij, moramo o takih okoliščinah poročati. V zvezi s tem na podlagi opisanih postopkov poročamo, da:

- so druge informacije v vseh pomembnih pogledih usklajene z revidiranimi računovodskimi izkazi;
- so druge informacije pripravljene v skladu z veljavnimi zakoni in predpisi; ter
- na podlagi poznavanja in razumevanja družbe in njenega okolja, ki smo ga pridobil med revizijo, v zvezi z drugimi informacijami nismo ugotovil bistveno napačnih navedb.

Odgovornost posloводства in pristojnih za upravljanje za skupinske računovodske izkaze

Posloводство je odgovorno za pripravo in pošteno predstavitev teh računovodskih izkazov v skladu z Mednarodnimi standardi računovodskega poročanja, kot jih je sprejela EU in za tako notranje kontroliranje, kot je v skladu z odločitvijo posloводства potrebno, da omogoči pripravo računovodskih izkazov, ki ne vsebujejo pomembno napačne navedbe zaradi prevare ali napake.

Poslovodstvo je pri pripravi računovodskih izkazov skupine odgovorno za oceno njene sposobnosti, da nadaljuje kot delujoče podjetje, razkritje zadev, povezanih z delujočim podjetjem in uporabo predpostavke delujočega podjetja kot podlago za računovodenja, razen, če namerava poslovodstvo skupino kot podjetje likvidirati ali zaustaviti poslovanje, ali če nima druge možnosti, kot da napravi eno ali drugo.

Revizijska komisija in upravni odbor sta odgovorna za nadzor nad pripravo skupinskih računovodskih izkazov in za potrditev revidiranega letnega poročila.

Revizorjeva odgovornost za revizijo skupinskih računovodskih izkazov

Naši cilji so pridobiti sprejemljivo zagotovilo o tem ali so skupinski računovodski izkazi kot celota brez pomembno napačne navedbe zaradi prevare ali napake, in izdati revizorjevo poročilo, ki vključuje naše mnenje. Sprejemljivo zagotovilo je visoka stopnja zagotovila, vendar ni jamstvo, da ho revizija, opravljena v skladu z MSR, vedno odkrila pomembno napačno navedbo, če ta obstaja. Napačne navedbe lahko izhajajo iz prevare ali napake ter se smatrajo za pomembne, če je upravičeno pričakovati, da posamič ali skupaj, vplivajo na gospodarske odločitve uporabnikov, sprejete na podlagi teh skupinskih računovodskih izkazov.

Med izvajanjem revidiranja v skladu s pravili revidiranja uporabljamo strokovno presojo in ohranjamo poklicno nezaupljivost. Prav tako:

- *prepoznamo in ocenimo tveganja pomembno napačne navedbe v skupinskih računovodskih izkazih, bodisi zaradi napake ali prevare, oblikujemo in izvajamo revizijske postopke kot odzive na ocenjena tveganja ter pridobivamo zadostne in ustrezne revizijske dokaze, ki zagotavljajo podlago za naše mnenje. Tveganje, da ne bomo odkrili napačne navedbe, ki izvira iz prevare, je višje od tistega, povezanega z napako, saj prevara lahko vključuje skrivne dogovore, ponarejanje, namerno opustitev, napačno razlago ali izogibanje notranjih kontrol;*
- *opravimo postopke preverjanja in razumevanja notranjih kontrol, pomembnih za revizijo z namenom oblikovanja revizijskih postopkov, ki so okoliščinam primerni, vendar ne z namenom izraziti mnenje o učinkovitosti notranjih kontrol družbe;*
- *presodimo ustreznost uporabljenih računovodskih usmeritev in sprejemljivost računovodskih ocen ter z njimi povezanih razkritij posloводства;*
- *na podlagi pridobljenih revizijskih dokazov o obstoju pomembne negotovosti glede dogodkov ali okoliščin, ki zbuja dvom v sposobnost organizacije, da nadaljuje kot delujoče podjetje, sprejememo sklep o ustreznosti poslovodske uporabe predpostavke delujočega podjetja, kot podlage računovodenja. Če sprejememo sklep o obstoju pomembne negotovosti, smo dolžni v revizorjevem poročilu opozoriti na ustrežna razkritja v računovodskih izkazih ali, če so taka razkritja neustrezna, prilagoditi mnenje. Revizorjevi sklepi temeljijo na revizijskih dokazih pridobljenih do datuma izdaje revizorjevega poročila. Vendar kasnejši dogodki ali okoliščine lahko povzročijo prenehanje organizacije kot delujočega podjetja;*
- *ovrednotimo splošno predstavitev, strukturo, vsebino skupinskih računovodskih izkazov vključno z razkritji, in ali skupinski računovodski izkazi predstavljajo zadevne posle in dogodke na način, da je dosežena poštena predstavitev;*
- *v okviru revizije skupinskih računovodskih izkazov pridobimo zadostne in ustrezne dokaze v zvezi z računovodskimi izkazi družb v skupini oziroma njihovimi poslovnimi dejavnostmi, da bi lahko izrazili mnenje o skupinskih računovodskih izkazih. Odgovorni smo za vodenje, izvajanje in nadziranje revizije skupine. Izraženo revizijsko mnenje o skupinskih računovodskih izkazih je izključno naša odgovornost.*

Revizijsko komisijo in upravni odbor med drugim obveščamo o načrtovanem obsegu in času revidiranja in pomembnih revizijskih ugotovitvah, vključno s pomanjkljivostmi notranjih kontrol, ki smo jih zaznali med našo revizijo.



Revizijski komisiji in upravnemu odboru smo prav tako predložili našo izjavo, da smo izpolnili vse etične zahteve v zvezi z neodvisnostjo ter jih obvestili o vseh razmerjih in drugih zahtevah, za katere bi se lahko upravičeno menilo, da vplivajo na našo neodvisnost, in jih seznanili s tem povezanimi ukrepi.

Od vseh zadev, s katerimi smo seznanili revizijsko komisijo in upravni odbor, smo zadeve, ki so bile z vidika revizije skupinskih računovodskih izkazov za tekoče obdobje najpomembnejše, opredelili kot ključne revizijske zadeve. Omenjene zadeve opišemo v revizorjevem poročilu, razen če zakonska ali regulatorna določila prepovedujejo javno razkrivanje takšnih zadev oz. če v primeru redkih izrednih okoliščin ugotovimo, da o takšni zadevi v našem poročilu ne bi smeli poročati, ker bi lahko neugodne posledice upravičeno pričakovano pretehtale koristi takšnega razkritja, ki so v javnem interesu.

Poročilo o drugih zakonskih in regulativnih zahtevah

Potrđilo revizijski komisiji

Potrđujemo, da je revizorjevo mnenje, vključeno v to revizorjevo poročilo, skladno z dodatnim poročilom revizijski komisiji z dne 24. 4. 2020.

Prepovedane storitve

Potrđujemo, da za družbo IMPOL 2000, d.d., Partizanska ulica 38, Slovenska Bistrica, in njene odvisne družbe nismo izvajali nobenih prepovedanih nerevizijskih storitev iz prvega odstavka 5. člena Uredbe 537/2014, revizijska družba pa je izpolnjevala zahteve po neodvisnosti pri revidiranju.

Druge storitve revizijske družbe

Revizijska družba za družbo IMPOL 2000, d.d., Partizanska ulica 38, Slovenska Bistrica, in njene odvisne družbe poleg revidiranja računovodskih izkazov ni opravljala nobenih drugih storitev, razen tistih, ki so razkrite v letnem poročilu.

Imenovanje revizijske družbe in odgovorni pooblaščen revizor

Delničarji družbe IMPOL 2000, d.d., Partizanska ulica 38, Slovenska Bistrica, so nas na seji skupščine, ki je potekala 19. 7. 2019, imenovali za revizorja ločenih in konsolidiranih računovodskih izkazov družbe IMPOL 2000, d.d., za poslovna leta 2019, 2020 in 2021. Pogodba o revidiranju je bila sklenjena za obdobje treh let. Obdobje neprekinjenega opravljanja obvezne revizije skupinskih računovodskih izkazov družbe IMPOL 2000, d.d., Partizanska ulica 38, Slovenska Bistrica, s strani revizijske družbe traja 21 let. Družba IMPOL 2000, d.d., Partizanska ulica 38, Slovenska Bistrica, je postala subjekt javnega interesa z uvrstitvijo izdanih obveznic na organiziran trg vrednostnih papirjev v mesecu decembru 2015.

V imenu revizijske družbe Auditor d.o.o. je za opravljeno revizijo odgovoren Simon Pregl, univ. dipl. ekon., pooblaščen revizor.

AUDITOR
REVIZIJSKA DRUŽBA d.o.o. Ptuj
Murkova 4, Ptuj

Odgovorni pooblaščen revizor:

Simon Pregl, univ. dipl. ekon.

24. april 2020

KONSOLIDIRANI RAČUNOVODSKI IZKAZI SKUPINE IMPOL

Računovodske usmeritve in pojasnila so sestavni del v nadaljevanju predstavljenih konsolidiranih računovodskih izkazov skupine Impol in jih je treba brati v povezavi z njimi. Konsolidirani računovodski izkazi v tem poročilu so predstavljeni v EUR (EUR) brez centov. Zaradi zaokroževanja vrednostnih podatkov lahko prihaja do nepomembnih razlik pri seštevkih v preglednicah v okviru pojasnil h konsolidiranim računovodskim izkazom.

Skupinski izkaz poslovnega izida

Tabela 36: Skupinski izkaz poslovnega izida za leto 2019 v EUR

Postavka	Pojasnilo	2019	2018
1.	Čisti prihodki od prodaje	683.244.306	727.577.563
a)	Čisti prihodki od prodaje, doseženi na domačem trgu	39.538.681	41.070.994
b)	Čisti prihodki od prodaje, doseženi na tujem trgu	643.705.625	686.506.569
2.	Sprememba vrednosti zalog proizvodov in nedokončane proizvodnje	5.863.725	7.907.134
3.	Usredstveni lastni proizvodi in lastne storitve	913.198	743.110
4.	Drugi poslovni prihodki (s prevrednotovalnimi poslovnimi prihodki)	4.194.401	7.888.569
5.	Stroški blaga, materiala in storitev	572.914.059	615.959.836
a)	Nabavna vrednost prodanega blaga in materiala ter stroški porabljenega materiala	528.771.640	561.515.389
b)	Stroški storitev	44.142.419	54.444.447
6.	Stroški dela	67.532.542	65.661.976
a)	Stroški plač	49.227.559	48.241.102
b)	Stroški socialnih zavarovanj (posebej izkazani stroški pokojninskih zavarovanj)	8.514.495	8.410.341
c)	Drugi stroški dela	9.790.488	9.010.533
7.	Odpisi vrednosti	20.142.770	16.713.466
a)	Amortizacija	19.833.534	16.164.707
b)	Prevrednotovalni poslovni odhodki pri neopredmetenih sredstvih in opredmetenih osnovnih sredstvih	70.734	70.166
c)	Prevrednotovalni poslovni odhodki pri obratnih sredstvih	238.502	478.593
8.	Drugi poslovni odhodki	3.093.139	2.565.753
9.	Finančni prihodki iz deležev	237.636	408.825
a)	Finančni prihodki iz deležev v pridruženih družbah	127.190	89.423
b)	Finančni prihodki iz deležev v drugih družbah	110.446	319.402
10.	Finančni prihodki iz danih posojil	6.491	36.492
a)	Finančni prihodki iz posojil, danih drugim	6.491	36.492
11.	Finančni prihodki iz poslovnih terjatev	2.929.081	5.100.906
a)	Finančni prihodki iz poslovnih terjatev do drugih	2.929.081	5.100.906
12.	Finančni odhodki iz oslabitve in odpisov finančnih naložb	0	1.555.575
13.	Finančni odhodki iz finančnih obveznosti	4.386.435	4.452.333
a)	Finančni odhodki iz posojil, prejetih od pridruženih družb	3.872	1.081
b)	Finančni odhodki iz posojil, prejetih od bank	3.166.577	2.984.866
c)	Finančni odhodki iz izdanih obveznic	684.000	1.064.000
d)	Finančni odhodki iz drugih finančnih obveznosti	485.666	379.600
e)	Finančni odhodki iz najemov	46.320	22.786
14.	Finančni odhodki iz poslovnih obveznosti	1.812.136	1.834.297
a)	Finančni odhodki iz obveznosti do dobaviteljev in meničnih obveznosti	3.423	34.945

Postavka	Pojasnilo	2019	2018
b) Finančni odhodki iz drugih poslovnih obveznosti		1.808.713	1.799.352
15. Davek iz dobička	4	3.449.059	3.954.392
16. Odloženi davki	5	237.267	258.549
17. Čisti poslovni izid obračunskega obdobja		23.821.431	36.706.422
Od tega dobiček/izguba, ki pripada neobvladujočemu deležu		1.821.920	3.067.529
Dobiček/izguba, ki pripada lastnikom obvladujoče družbe		21.999.511	33.638.893
Rezultat ohranjenega poslovanja		23.821.431	36.706.422
Rezultat ustavljenega poslovanja		0	0

Skupinski izkaz drugega vseobsegajočega donosa

Tabela 37: Skupinski izkaz drugega vseobsegajočega donosa v EUR

	Pojasnilo	2019	2018
Čisti poslovni izid obračunskega obdobja		23.821.431	36.706.422
Spremembe rezerv, nastalih zaradi merjenja finančnih sredstev po pošteni vrednosti preko drugega vseobsegajočega donosa (+/-)	16	-16.008	-61.721
Dobički in izgube, ki izhajajo iz pretvorbe računovodskih izkazov družb v tujini (vplivi sprememb deviznih tečajev) (+/-)	16	512.890	-292.298
Aktuarski dobički in izgube programov z določenimi zaslužki (zaslužki zaposlencev) (+/-)	16	-79.388	-51.616
Druge sestavine vseobsegajočega donosa (+/-)	5,16	3.041	1.006.307
Celotni vseobsegajoči donos obračunskega obdobja		24.241.966	37.307.094
• od tega celotni vseobsegajoči donos neobvladujočemu deležu		1.986.175	3.025.817
• od tega celotni vseobsegajoči donos obvladujočemu deležu		22.255.791	34.281.277

Skupinska bilanca stanja

Tabela 38: Skupinska bilanca stanja v EUR

		Pojasnilo	31. 12. 2019	31. 12. 2018
A.	DOLGOROČNA SREDSTVA		236.955.738	228.857.055
I.	Neopredmetena sredstva in dolgoročne aktivne časovne razmejitve	6	3.495.060	2.562.160
1.	Dolgoročne premoženjske pravice		1.713.587	1.637.287
2.	Dobro ime		1.261.518	319.229
3.	Dolgoročno odloženi stroški razvijanja		519.955	605.644
II.	Opredmetena osnovna sredstva	7	227.117.390	220.329.131
1.	Zemljišča in zgradbe		60.799.566	58.932.273
a)	Zemljišča		15.858.477	15.151.684
b)	Zgradbe		44.941.089	43.780.589
2.	Proizvajalne naprave in stroji		112.341.534	88.764.013
3.	Druge naprave in oprema		7.401.678	5.912.374
4.	Opredmetena osnovna sredstva, ki se pridobivajo		46.574.612	66.720.471
a)	Opredmetena osnovna sredstva v gradnji in izdelavi		43.611.780	63.171.462
b)	Predujmi za pridobitev opredmetenih osnovnih sredstev		2.962.832	3.549.009
III.	Sredstva v najemu	8	1.765.233	736.768
1.	Sredstva v najemu od drugih družb		1.765.233	736.768
IV.	Naložbene nepremičnine	9	1.713.502	1.835.298
V.	Dolgoročne finančne naložbe	10	1.146.780	1.470.774
1.	Dolgoročne finančne naložbe, razen posojil		916.737	1.123.398
a)	Delnice in deleži v pridruženih družbah		604.765	813.762
b)	Druge delnice in deleži		311.972	309.636
2.	Dolgoročna posojila		230.043	347.376
a)	Dolgoročna posojila drugim		230.043	347.376
VI.	Dolgoročne poslovne terjatve		0	0
VII.	Odložene terjatve za davek	5	1.717.773	1.922.924
B.	KRATKOROČNA SREDSTVA		280.515.737	300.900.375
I.	Sredstva (skupine za odtujitev) za prodajo	11	39.171	0
II.	Zaloge	12	163.688.339	174.107.381
1.	Surovine in material		117.009.283	133.184.490
2.	Nedokončana proizvodnja		24.968.136	20.958.730
3.	Proizvodi in trgovsko blago		21.604.680	19.827.388
4.	Predujmi za zaloge		106.240	136.773
III.	Kratkoročne finančne naložbe	13	2.586.431	2.100.843
1.	Kratkoročne finančne naložbe, razen posojil		2.016.265	2.023.609
a)	Druge kratkoročne finančne naložbe		2.016.265	2.023.609
2.	Kratkoročna posojila		570.166	77.234
a)	Kratkoročna posojila drugim		570.166	77.234
IV.	Kratkoročne poslovne terjatve	14	76.962.321	80.031.602
1.	Kratkoročne poslovne terjatve do kupcev		66.329.288	66.476.801
2.	Kratkoročne poslovne terjatve do drugih		10.633.033	13.554.801
V.	Denarna sredstva	15	37.239.475	44.660.549
C.	KRATKOROČNE AKTIVNE ČASOVNE RAZMEJITVE		583.534	446.682
	SREDSTVA SKUPAJ		518.055.009	530.204.112

	Pojasnilo	31. 12. 2019	31. 12. 2018	
A.	KAPITAL	16	242.082.787	221.821.679
I.	Kapital neobvladujočemu deležu	22.052.503	20.354.714	
II.	Vpoklicani kapital	4.451.540	4.451.540	
1.	Osnovni kapital	4.451.540	4.451.540	
III.	Kapitalske rezerve	10.751.254	10.751.254	
IV.	Rezerve iz dobička	7.958.351	7.958.351	
1.	Zakonske rezerve	0	0	
2.	Rezerve za lastne delnice in lastne poslovne deleže	506.406	506.406	
3.	Lastne delnice in lastni poslovni deleži (kot odbitna postavka)	-506.406	-506.406	
4.	Statutarne rezerve	2.225.770	2.225.770	
5.	Druge rezerve iz dobička	5.732.581	5.732.581	
V.	Revalorizacijske rezerve	0	0	
VI.	Rezerve, nastale zaradi vrednotenja po pošteni vrednosti	-860.051	-797.851	
VII.	Prevedbeni popravek kapitala	345.211	-1.453	
VIII.	Preneseni čisti poslovni izid	175.384.468	145.466.231	
IX.	Čisti poslovni izid poslovnega leta	21.999.511	33.638.893	
B.	REZERVACIJE IN DOLGOROČNE PASIVNE ČASOVNE RAZMEJITVE	17	4.327.010	4.012.202
1.	Rezervacije za pokojnine in podobne obveznosti	3.759.353	3.432.616	
2.	Druge rezervacije	1.745	2.088	
3.	Dolgoročne pasivne časovne razmejitev	565.912	577.498	
C.	DOLGOROČNE OBVEZNOSTI	18	112.309.297	121.755.940
I.	Dolgoročne finančne obveznosti	110.248.666	119.585.582	
1.	Dolgoročne finančne obveznosti do bank	109.454.896	109.346.146	
2.	Dolgoročne finančne obveznosti na podlagi obveznic	0	10.000.000	
3.	Druge dolgoročne finančne obveznosti	79.846	98.391	
4.	Dolgoročne finančne obveznosti iz najemov	713.924	141.045	
a)	Dolgoročne finančne obveznosti iz najemov do drugih družb	713.924	141.045	
II.	Dolgoročne poslovne obveznosti	106.449	232.805	
1.	Druge dolgoročne poslovne obveznosti	106.449	232.805	
III.	Odložene obveznosti za davek	5	1.937.553	
Č.	KRATKOROČNE OBVEZNOSTI	19	157.669.907	180.832.395
I.	Obveznosti, vključene v skupine za odtujitev	0	0	
II.	Kratkoročne finančne obveznosti	92.499.953	91.034.671	
1.	Kratkoročne finančne obveznosti do bank	74.274.699	72.890.218	
2.	Kratkoročne finančne obveznosti na podlagi obveznic	10.000.000	10.000.000	
3.	Druge kratkoročne finančne obveznosti	7.682.004	8.026.752	
4.	Kratkoročne finančne obveznosti iz najemov	543.250	117.701	
a)	Kratkoročne finančne obveznosti iz najemov do drugih družb	543.250	117.701	
III.	Kratkoročne poslovne obveznosti	65.169.954	89.797.724	
1.	Kratkoročne poslovne obveznosti do dobaviteljev	54.773.382	76.239.100	
2.	Kratkoročne poslovne obveznosti na podlagi predujmov	1.364.961	1.328.054	
3.	Druge kratkoročne poslovne obveznosti	9.031.611	12.230.570	
D.	KRATKOROČNE PASIVNE ČASOVNE RAZMEJITVE	20	1.666.008	1.781.896
	OBVEZNOSTI DO VIROV SREDSTEV SKUPAJ		518.055.009	530.204.112

Zaradi začetka prve uporabe standarda MSRP 16 Najemi v letu 2019 so podatki za preteklo leto pri postavkah opredmetena osnovna sredstva, dolgoročne finančne obveznosti in kratkoročne finančne obveznosti prilagojeni zahtevam MSRP 16 z namenom prikaza učinka prehoda na novi omenjeni standard.

Skupinski izkaz gibanja kapitala v letu 2019

Tabela 39: Skupinski izkaz gibanja kapitala v letu 2019 v EUR

	Vpoklicani kapital	Kapital neobvladujočemu deležu	Kapitalske rezerve	
	I	II	III	IV/1
	Osnovni kapital			Rezerve za lastne delnice in lastne poslovne deleže
	I	II	III	IV/1
A.1 Stanje konec prejšnjega poročevalskega obdobja 31. 12. 2018	4.451.540	20.354.714	10.751.254	506.406
A.2 Začetno stanje poročevalskega obdobja 1. 1. 2019	4.451.540	20.354.714	10.751.254	506.406
B.1 Spremembe lastniškega kapitala - transakcije z lastniki	0	-288.386	0	0
Izplačilo dividend drugim pravnim in fizičnim osebam	0	-288.386	0	0
B.2 Celotni vseobsegajoči donos poročevalskega obdobja	0	1.986.175	0	0
Vnos čistega poslovnega izida poslovnega leta	0	1.821.920	0	0
Sprememba rezerv, nastalih zaradi vrednotenja finančnih naložb po poštenu vrednosti	0	-394	0	0
Dobički in izgube, ki izhajajo iz pretvorbe računovodskih izkazov družb v tujini (+/-)	0	166.226	0	0
Aktuarski dobički/izgube, pripoznani iz naslova rezervacij za odpravnine ob upokojitvi	0	-1.651	0	0
Druge sestavine vseobsegajočega donosa poročevalskega obdobja	0	74	0	0
B.3 Spremembe v kapitalu	0	0	0	0
Razporeditev preostalega dela čistega dobička na druge sestavine kapitala	0	0	0	0
Druge spremembe v kapitalu	0	0	0	0
E. Končno stanje poročevalskega obdobja 31. 12. 2019	4.451.540	22.052.503	10.751.254	506.406

	Rezerve iz dobička		Rezerve, nastale zaradi vrednotenja po pošteni vrednosti	Prevedbeni popravek kapitala	Preneseni čisti poslovni izid	Čisti poslovni izid poslovnega leta	Skupaj KAPITAL
	IV		V	VI	VII	VIII	IX
Lastne delnice in lastni poslovni deleži (kot odbitna postavka)	Statutarne rezerve	Druge rezerve iz dobička			Preneseni čisti dobiček	Čisti dobiček poslovnega leta	Skupaj KAPITAL
IV/2	IV/3	IV/4	V	VI	VII	VIII	IX
-506.406	2.225.770	5.732.581	-797.851	-1.453	145.466.231	33.638.893	221.821.679
-506.406	2.225.770	5.732.581	-797.851	-1.453	145.466.231	33.638.893	221.821.679
0	0	0	0	0	-3.692.472	0	-3.980.858
0	0	0	0	0	-3.692.472	0	-3.980.858
0	0	0	-90.384	346.664	0	21.999.511	24.241.966
0	0	0	0	0	0	21.999.511	23.821.431
0	0	0	-15.614	0	0	0	-16.008
0	0	0	0	346.664	0	0	512.890
0	0	0	-77.737	0	0	0	-79.388
0	0	0	2.967	0	0	0	3.041
0	0	0	28.184	0	33.610.709	-33.638.893	0
0	0	0	0	0	33.638.893	-33.638.893	0
0	0	0	28.184	0	-28.184	0	0
-506.406	2.225.770	5.732.581	-860.051	345.211	175.384.468	21.999.511	242.082.787

Skupinski izkaz gibanja kapitala v letu 2018

Tabela 40: Skupinski izkaz gibanja kapitala v letu 2018 v EUR

	Vpoklicani kapital	Kapital neobvladujočemu deležu	Kapitalske rezerve	
	I	II	III	
	Osnovni kapital			Rezerve za lastne delnice in lastne poslovne deleže
	I	II	III	IV/1
A.1 Stanje konec prejšnjega poročevalskega obdobja 31. 12. 2017	4.451.540	17.524.338	10.751.254	506.406
A.2 Začetno stanje poročevalskega obdobja 1. 1. 2018	4.451.540	17.524.338	10.751.254	506.406
B.1 Spremembe lastniškega kapitala - transakcije z lastniki		-195.441		
Izplačilo dividend		-195.441		
B.2 Celotni vseobsegajoči donos poročevalskega obdobja		3.025.817		
Vnos čistega poslovnega izida poslovnega leta		3.067.529		
Sprememba rezerv, nastalih zaradi vrednotenja finančnih naložb po poštenih vrednostih		-1.520		
Dobički in izgube, ki izhajajo iz pretvorbe računovodskih izkazov družb v tujini (vplivi sprememb deviznih tečajev) (+/-)		-39.344		
Aktuarski dobički/izgube, pripoznani iz naslova rezervacij za odpravnine ob upokojitvi		-1.135		
Druge sestavine vseobsegajočega donosa poročevalskega obdobja		287		
B.3 Spremembe v kapitalu				
Razporeditev preostalega dela čistega dobička primerjalnega poročevalskega obdobja na druge sestavine kapitala				
Druge spremembe v kapitalu				
E. Končno stanje poročevalskega obdobja 31. 12. 2018	4.451.540	20.354.714	10.751.254	506.406

	Rezerve iz dobička		Rezerve, nastale zaradi vrednotenja po pošteni vrednosti	Prevedbeni popravek kapitala	Preneseni čisti poslovni izid	Čisti poslovni izid poslovnega leta	Skupaj KAPITAL
	IV		V	VI	VII	VIII	IX
Lastne delnice in lastni poslovni deleži (kot odbitna postavka)	Statutarne rezerve	Druge rezerve iz dobička			Preneseni čisti dobiček	Čisti dobiček poslovnega leta	Skupaj KAPITAL
IV/2	IV/3	IV/4	V	VI	VII	VIII	IX
-506.406	2.225.770	5.732.581	-735.539	251.501	116.049.376	31.226.097	187.476.918
-506.406	2.225.770	5.732.581	-735.539	251.501	116.049.376	31.226.097	187.476.918
					-2.766.892		-2.962.333
					-2.766.892		-2.962.333
			-99.297	-252.954	994.635	33.638.893	37.307.094
						33.638.893	36.706.422
			-60.201				-61.721
				-252.954			-292.298
			-50.481				-51.616
			11.385		994.635		1.006.307
			36.985		31.189.112	-31.226.097	0
					31.226.097	-31.226.097	0
			36.985		-36.985		0
-506.406	2.225.770	5.732.581	-797.851	-1.453	145.466.231	33.638.893	221.821.679

Skupinski izkaz denarnih tokov

Tabela 41: Skupinski izkaz denarnih tokov v EUR

Postavka	Pojasnilo	2019	2018
A.	Denarni tokovi pri poslovanju		
a)	Postavke izkaza poslovnega izida	46.660.687	55.002.921
	Poslovni prihodki (razen za prevrednotenje) in finančni prihodki iz poslovnih terjatev	1 688.922.666	736.579.889
	Poslovni odhodki brez amortizacije (razen za prevrednotenje) in finančni odhodki iz poslovnih obveznosti	2 -638.575.653	-677.364.029
	Davki iz dobička in drugi davki, ki niso zajeti v poslovnih odhodkih	4 -3.686.326	-4.212.939
b)	Spremembe čistih obratnih sredstev (in časovnih razmejitev, rezervacij ter odloženih terjatev in obveznosti za davek) poslovnih postavk bilance stanja	-9.826.562	29.085.185
	Začetne manj končne poslovne terjatve	14 3.257.197	18.327.823
	Začetne manj končne aktivne časovne razmejitve	-131.883	-223.542
	Začetne manj končne odložene terjatve za davek	5 241.546	240.666
	Začetna manj končna sredstva (skupine za odtujitev) za prodajo	557.071	0
	Začetne manj končne zaloge	12 10.415.088	-11.522.018
	Končni manj začetni poslovni dolgovi	19 -24.884.093	21.541.890
	Končne manj začetne pasivne časovne razmejitve in rezervacije	17,20 701.883	700.151
	Končne manj začetne odložene obveznosti za davek	5 16.629	20.215
c)	Pozitivni ali negativni denarni izid pri poslovanju (a+b)	36.834.125	84.088.106
B.	Denarni tokovi pri naložbenju		
a)	Prejemki pri naložbenju	13.606.461	40.280.947
	Prejemki od dobljenih obresti in deležev v dobičku drugih, ki se nanašajo na naložbenje	3 116.937	102.784
	Prejemki od odtujitve neopredmetenih sredstev	2.532	0
	Prejemki od odtujitve opredmetenih osnovnih sredstev	1 2.032.068	3.743.703
	Prejemki od odtujitve dolgoročnih finančnih naložb	3 152.669	471.408
	Prejemki od odtujitve kratkoročnih finančnih naložb	3 11.302.255	35.963.052
b)	Izdatki pri naložbenju	-40.016.584	-95.468.162
	Izdatki za pridobitev neopredmetenih sredstev	6 -576.252	-777.328
	Izdatki za pridobitev opredmetenih osnovnih sredstev	7 -25.781.963	-69.563.087
	Izdatki za pridobitev naložb v družbe v skupini	22 -1.817.531	0
	Izdatki za pridobitev dolgoročnih finančnih naložb	10 -34.354	-32.489
	Izdatki za pridobitev kratkoročnih finančnih naložb	13 -11.806.484	-25.095.258
c)	Pozitivni ali negativni denarni izid pri naložbenju (a+b)	-26.410.123	-55.187.215
C.	Denarni tokovi pri financiranju		
a)	Prejemki pri financiranju	89.545.510	104.211.492
	Prejemki od povečanja dolgoročnih finančnih obveznosti	18 55.897.176	74.024.542
	Prejemki od povečanja kratkoročnih finančnih obveznosti	19 33.648.334	30.186.950
b)	Izdatki pri financiranju	-107.390.586	-100.919.226
	Izdatki za dane obresti, ki se nanašajo na financiranje	3 -4.131.418	-4.442.595
	Izdatki za odplačila dolgoročnih finančnih obveznosti	18 -6.032.357	-9.127.897
	Izdatki za odplačila kratkoročnih finančnih obveznosti	19 -93.245.954	-84.386.401
	Izdatki za izplačila dividend in drugih deležev v dobičku	16 -3.980.857	-2.962.333
c)	Pozitivni ali negativni denarni izid pri financiranju (a+b)	-17.845.076	3.292.266
Č.	Končno stanje denarnih sredstev	15 37.239.475	44.660.549
x)	Denarni izid v obdobju	-7.421.074	32.193.157
y)	Začetno stanje denarnih sredstev	15 44.660.549	12.467.392

Pojasnila k računovodskim izkazom

Obvladujoča družba

Obvladujoča družba Impol 2000, d. d., s sedežem v Slovenski Bistrici, Partizanska ulica 38, je po Zakonu o gospodarskih družbah velika delniška družba, zavezana k redni letni reviziji. Družba je razvrščena pod šifro dejavnosti 70.100 – upravljanje podjetij. Osnovni kapital družbe v višini 4.451.540 EUR je razdeljen na 1.066.767 navadnih imenskih kosovnih delnic, ki niso uvrščene na organizirani trg vrednostnih papirjev. Delnice so v lasti 827 delničarjev.

V nadaljevanju so predstavljeni konsolidirani računovodski izkazi skupine za leto, ki se je končalo dne 31. decembra 2019. Konsolidirani računovodski izkazi vključujejo družbo Impol 2000, d. d., in njene odvisne družbe ter deleže v pridruženih družbah.

Uvodno pojasnilo glede standardov poročanja

Skupina Impol je v poslovnem letu 2015 prvič sestavila računovodske izkaze skladno z Mednarodnimi standardi računovodskega poročanja, kot jih je sprejela Evropska unija. Prehod na prvo uporabo MSRP je bil predstavljen v letnem poročilu za 2015.

Izjava o skladnosti z MSRP

Upravni odbor je računovodske izkaze in konsolidirane računovodske izkaze potrdil dne 24. 4. 2020.

Računovodski izkazi družbe Impol 2000, d. d., in konsolidirani računovodski izkazi skupine za poslovno leto 2019 so sestavljeni skladno z Mednarodnimi standardi računovodskega poročanja (MSRP), kot jih je sprejela Evropska unija, ter s pojasnili, ki jih sprejema Odbor za pojasnjevanje mednarodnih standardov računovodskega poročanja (OPMSRP) in jih je sprejela tudi Evropska unija in skladno z določili Zakona o gospodarskih družbah (ZGD-1).

Na dan bilance stanja glede na proces potrjevanja standardov v Evropski uniji v računovodskih usmeritvah družbe Impol 2000, d. d., in skupine Impol ni razlik med uporabljenimi MSRP in MSRP, ki jih je sprejela Evropska unija.

Računovodski izkazi so sestavljeni z upoštevanjem predpostavke o delujočem podjetju. Uporabljene računovodske usmeritve so enake kot v preteklih letih.

a) Sprememba obstoječih računovodskih standardov, uveljavitev novih standardov in novih pojasnil, ki veljajo v tekočem računovodskem obdobju

V tekočem računovodskem obdobju veljajo naslednje spremembe obstoječih standardov, novi standardi in nova pojasnila, ki jih je izdal Odbor za mednarodne računovodske standarde in sprejela Evropska unija:

- spremembe MRS 19 Zasluzki zaposlencev – Sprememba, omejitev ali poravnava programa, ki jih je Evropska unija sprejela 13. marca 2019 (veljajo za letna obdobja, ki se začnejo 1. januarja 2019 ali pozneje);
- spremembe MRS 28 Finančne naložbe v pridružena podjetja in skupne podvige – Dolgoročni deleži v pridruženih podjetjih in skupnih podvigih, ki jih je Evropska unija sprejela 8. februarja 2019 (veljajo za letna obdobja, ki se začnejo 1. januarja 2019 ali pozneje);
- MSRP 16 Najemi, ki ga je Evropska unija sprejela 31. oktobra 2017 (velja za letna obdobja, ki se začnejo 1. januarja 2019 ali pozneje);
- spremembe MSRP 9 Finančni instrumenti – Elementi predplačila z negativnim nadomestilom, ki jih je Evropska unija sprejela 22. marca 2018 (veljajo za letna obdobja, ki se začnejo 1. januarja 2019 ali pozneje);
- spremembe različnih standardov zaradi izboljšav MSRP (obdobje 2015 – 2017), ki izhajajo iz letnega projekta za izboljšanje MSRP (MSRP 3, MSRP 11, MRS 12 in MRS 23), predvsem z namenom odpravljanja neskladnosti in razlage besedila, ki jih je Evropska unija sprejela 14. marca 2019 (veljajo za letna obdobja, ki se začnejo 1. januarja 2019 ali pozneje);
- OPMSRP 23 Negotovost glede obravnav davka iz dobička, ki ga je Evropska unija sprejela 23. oktobra 2018 (velja za letna obdobja, ki se začnejo 1. januarja 2019 ali pozneje).

Sprejetje teh novih standardov, sprememb k obstoječim standardom in pojasnil ni privedlo do pomembnih sprememb oz. učinkov v okviru računovodskih izkazov skupine Impol. Učinki vpeljave novega standarda MSRP 16 na bilanco stanja skupine Impol na dan 1. januarja 2019 so prikazani v nadaljevanju.

Skladno z novo obravnavo najemov po MSRP 16 je pogodba najemna oziroma vsebuje najem, če se z njo prenaša pravica do obvladovanja uporabe določenega sredstva za določeno obdobje v zameno za nadomestilo. Za takšne pogodbe novi model od najemnika zahteva, da pripozna sredstvo, ki predstavlja pravico do uporabe, se amortizira, obveznost iz najema pa se obrestuje. V preteklosti je skupina Impol pripoznala stroške poslovnega najema, namesto tega pa je 1. 1. 2019 pripoznala plačila obveznosti, ki zapadejo iz naslova vsote najemnin kot pravico do uporabe sredstev iz poslovnega najema.

Z navedeno spremembo standarda se odpravlja dosednji dvojni model obračunavanja najemov, ko organizacija deluje kot najemnik, pri kateri so se finančni najemi izkazali kot sredstvo, poslovni najemi pa kot odhodki na podlagi enakomerne časovne metode za celotno trajanje najema. Namesto tega računovodski standardi od 1. 1. 2019 dalje zahtevajo, da se najemi, kateri ne predstavljajo izjem, ki jih lahko podjetje izbere (kratkoročni najemi in najemi, pri katerih je sredstvo, ki je predmet najema, majhne vrednosti), prikažejo bilančno z uporabo enega samega modela, podobno kot so se obračunavali finančni najemi.

Skupina Impol je za prehod na novi standard MSRP 16 uporabila prilagojeno retrospektivno metodo s kumulativnim učinkom začetka uporabe tega standarda na datum 1. januar 2019, zato primerjalni podatki za leto 2018 niso preračuni, ampak so vse spremembe zaradi prehoda na novi standard izkazane kot prilagoditev začetnega stanja v bilanci stanja na datum začetne uporabe.

Skupina Impol je uporabila izjeme, ki jih predvideva standard, in sicer za najeme pogodb z majhnimi vrednostmi, in za najeme, katerih trajanje najema se konča prej kot v 12 mesecih od začetne uporabe.

Obveznost iz najema, ki hkrati predstavlja tudi znesek sredstva iz pravice do uporabe na dan 1. 1. 2019, je bila izračunana kot sedanja vrednost še neporavnanih najemnin, diskontirana z uporabo najemnikove predpostavljene obrestne mere za izposojanje na datum prehoda.

Tabela 42: Prikaz vpliva prehoda na postavke sredstev v skupinski bilanci stanja v EUR

Knjigovodska vrednost pravic do uporabe sredstev iz najemnih pogodb	Stanje 31. 12. 2018	Prehod na spremenjeno računovodsko obravnavo najemov s 1. 1. 2019	Stanje 1. 1. 2019
Nepremičnine	0	27.287	27.287
Proizvajalne naprave in stroji ter druge naprave in oprema	736.768	890.272	1.627.040
Skupaj pravice do uporabe sredstev iz najemnih pogodb	736.768	917.559	1.654.327

Tabela 43: Prikaz vpliva prehoda na postavke finančnih obveznosti v skupinski bilanci stanja v EUR

Finančne obveznosti iz naslova najemov	Stanje 31. 12. 2018	Prehod na spremenjeno računovodsko obravnavo najemov s 1. 1. 2019	Stanje 1. 1. 2019
Dolgoročne finančne obveznosti iz finančnega najema	141.045	-	141.045
Kratkoročne finančne obveznosti iz finančnega najema	117.701	-	117.701
Dolgoročne finančne obveznosti iz operativnega najema	-	917.559	917.559
Kratkoročne finančne obveznosti iz operativnega najema	-	0	0
Skupaj finančne obveznosti iz naslova najemov	258.746	917.559	1.176.305

V skupini Impol so se sredstva v najemu in obveznosti iz najema zaradi prehoda na novi standard MSRP 16 1. januarja 2019 povečala za 917.559 EUR.

b) Standardi in spremembe obstoječih standardov, ki jih je izdal Odbor za mednarodne računovodske standarde in sprejela Evropska unija, vendar še niso v veljavi

V nadaljevanju je predstavitev standardov in pojasnil, ki jih je sprejela Evropska unija, vendar do datuma ločenih računov-

vodskih izkazov še niso stopila v veljavo. Skupina Impol namerava te standarde in pojasnila upoštevati pri pripravi svojih računovodskih izkazov ob njihovi uveljavitvi. Skupina Impol ni sprejela nobenega od spodaj navedenih standardov oz. pojasnil pred začetkom njihove uporabe.

- Spremembe MRS 1 Predstavljanje računovodskih izkazov in MRS 8 Računovodske usmeritve, spremembe računovodskih ocen in napake – Opredelitev Bistven, ki jih je Evropska unija sprejela 29. novembra 2019 (velja za letna obdobja, ki se začnejo 1. januarja 2020 ali pozneje);
- Spremembe MRSP 9 Finančni instrumenti, MRS 39 Finančni instrumenti: pripoznavanje in merjenje in MSRP 7 Finančni instrumenti: razkritja – Reforma referenčnih obrestnih mer, ki jih je Evropska unija sprejela 15. januarja 2020 (veljajo za letna obdobja, ki se začnejo 1. januarja 2020 ali pozneje);
- Spremembe sklicevanj na konceptualni okvir v MSRP, ki jih je Evropska unija sprejela 29. novembra 2019 (veljajo za letna obdobja, ki se začnejo 1. januarja 2020 ali pozneje).

Skupina Impol se je odločila, da ne bo sprejela oz. uporabila teh standardov, popravkov in pojasnil, preden ne stopijo v veljavo. Skupina Impol predvideva, da uvedba teh novih standardov in sprememb v obdobju začetne uporabe ne bo imela pomembnega vpliva na njene skupinske računovodske izkaze.

c) Novi standardi, spremembe standardov in pojasnila, ki jih Evropska unija še ni sprejela

Trenutno se Mednarodni standardi računovodskega poročanja, kot jih je sprejela Evropska unija, ne razlikujejo bistveno od predpisov, ki jih je sprejel Odbor za mednarodne računovodske standarde, z izjemo naslednjih novih standardov, sprememb obstoječih standardov in novih pojasnil, ki v času priprave oz. odobritve računovodskih izkazov za poslovno leto 2019 še niso bili potrjeni za uporabo v Evropski uniji:

- MSRP 14 Zakonsko predpisani odlog plačila računov (velja za letna obdobja, ki se začnejo 1. januarja 2016 ali pozneje) – Evropska komisija je sklenila, da ne bo pričela postopka potrjevanja tega vmesnega standarda in bo počakala na izdajo njegove končne verzije;
- MSRP 17 Zavarovalne pogodbe (velja za letna obdobja, ki se začnejo 1. januarja 2021 ali pozneje);
- spremembe MSRP 3 Poslovne združitve – Opredelitev poslovnega subjekta (v veljavi za poslovne združitve, pri katerih je datum prevzema enak datumu začetka prvega letnega poročevalskega obdobja, ki se začne 1. januarja 2020 ali pozneje, in pridobitve sredstev, do katerih pride na začetku tega obdobja ali po njem);
- spremembe MSRP 10 Konsolidirani računovodski izkazi in MRS 28 Naložbe v pridružena podjetja in skupne podvige – Prodaja ali prispevanje sredstev med vlagateljem in njegovim pridruženim podjetjem oz. skupnim podvigom ter nadaljnje spremembe (datum pričetka veljavnosti je odložen za nedoločen čas do zaključka raziskovalnega projekta v zvezi s kapitalno metodo).

Skupina Impol ocenjuje morebiten vpliv teh dopolnil in sprememb na njene skupinske računovodske izkaze. Kljub navedenemu skupina Impol predvideva, da uvedba teh novih standardov in sprememb v obdobju začetne uporabe ne bo imela pomembnega vpliva na njene skupinske računovodske izkaze.

Podlage in ocene za sestavo računovodskih izkazov

Računovodski izkazi skupine in računovodski izkazi družbe Impol 2000, d. d., so pripravljene ob upoštevanju izvirne vrednosti, razen pri izvedenih finančnih instrumentih.

Skladno z zakonodajo mora družba Impol 2000, d. d., zagotoviti neodvisno revizijo teh računovodskih izkazov.

Računovodski izkazi v tem poročilu so predstavljeni v evrih (EUR) brez centov, evro pa je tudi funkcijska valuta skupine.

Uporaba ocen in presoje

Priprava računovodskih izkazov zahteva, da poslovodstvo poda presoje, ocene in predpostavke, ki vplivajo na uporabo usmeritev in na izkazane vrednosti sredstev in obveznosti, prihodkov ter odhodkov. Ocene in predpostavke temeljijo na prejšnjih izkušnjah in mnogih drugih dejavnikih, ki se v danih okoliščinah upoštevajo kot utemeljeni, na podlagi katerih lahko podamo presoje o knjigovodski vrednosti sredstev in obveznosti, ki v drugih virih niso takoj razvidni. Dejanski rezultati lahko od teh ocen odstopajo. Ocene in navedene predpostavke je treba stalno pregledovati. Popravki računovodskih ocen se pripoznajo zgolj za obdobje, v katerem se ocena popravi, če vpliva zgolj na to obdobje, ali pa za obdobje popravka ter prihodnja leta, če popravek vpliva tako na tekoče kot na prihodnja leta.

Ocene in predpostavke so prisotne predvsem pri naslednjih presojah:

- **ocena dobe koristnosti amortizljivih sredstev**

Družba pri ocenjevanju življenjske dobe sredstev upošteva pričakovano fizično izrabljanje, tehnično staranje, gospodarsko stanje ter pričakovane zakonske in druge omejitve uporabe. Družba letno preverja dobo koristnosti pri pomembnejših sredstvih. Če se pričakovani vzorec uporabe bodočih gospodarskih koristi, izvirajočih iz amortizljivega sredstva, pomembno spremeni, se metoda amortiziranja spremeni tako, da ustreza spremenjenemu vzorcu. Taka sprememba se obravnava kot sprememba računovodske ocene.

- **preizkus oslabilve sredstev**

Preizkus oslabilve sredstev poslovodstvo izvaja, da zagotovi, da knjigovodska vrednost sredstev ne bi presegla njihove nadomestljive vrednosti. Na dan vsakega poročanja oceni, ali obstaja kakšno znamenje, da utegne biti sredstvo oslabiljeno. Kritične presoje so bile uporabljene pri presoji vrednosti:

- naložbenih nepremičnin (pojasnilo 9),
- dobrega imena (pojasnilo 6),
- naložb v pridružene družbe (pojasnilo 10),
- finančne terjatve (pojasnilo 13 in 10),
- ocena poštena vrednosti sredstev (glej točko »Knjigovodske in poštena vrednosti finančnih instrumentov«).

Poštena vrednost je uporabljena pri finančnih sredstvih, merjenih po pošteni vrednosti preko poslovnega izida in pri izpeljanih finančnih instrumentih. Vse ostale postavke v računovodskih izkazih predstavljajo nabavno oziroma odplačno vrednost. Vsa sredstva in obveznosti, ki so v računovodskih izkazih merjena ali razkrita po pošteni vrednosti, so razvrščena v hierarhijo poštena vrednosti na podlagi najnižje ravni vhodnih podatkov, ki so pomembni za merjenje celotne poštena vrednosti:

- prva raven zajema kotirane cene (neprilagojene) na delujočih trgih za enaka sredstva ali obveznosti,
- druga raven zajema vhodne podatke poleg kotiranih cen, vključenih v prvo raven, ki so neposredno (tj. kot cene) ali posredno (tj. kot izpeljani iz cen) zaznavni za sredstvo ali obveznost,
- tretja raven zajema vhodne podatke za sredstva ali obveznosti, ki ne temeljijo na zaznavnih tržnih podatkih.

Kotirne cene se uporabljajo kot osnova za določanje poštena vrednosti finančnih instrumentov. Če finančni instrument ne kotira na organiziranem trgu oziroma se trg ocenjuje kot nedelujoč, se za ocenitev poštena vrednosti finančnega instrumenta uporabi vhodne podatke druge in tretje ravni.

- **ocena poštena vrednosti finančnih sredstev, merjenih po pošteni vrednosti preko poslovnega izida**

Za finančne instrumente, merjene po pošteni vrednosti preko poslovnega izida, se dobički in izgube iz naslova teh finančnih instrumentov razporedijo v izkaz poslovnega izida.

Kapitalske naložbe v odvisna, pridružena in ostala podjetja se merijo po nabavni vrednosti, skladno z MRS 27.

- **ocena udenarjljive vrednosti terjatev**

Najmanj enkrat letno, in sicer pred sestavitvijo letnega obračuna poslovanja, se preveri ustreznost izkazane velikosti posamezne terjatve. Terjatve, ki niso poravnane v dogovorjenem roku, se izkažejo kot dvomljive in sporne in se zanje obračuna popravek njihove vrednosti v breme prevrednotovalnih poslovnih odhodkov in se praviloma sproži sodni postopek (tožba ali izvršba).

- **ocena možnosti uporabe odloženih terjatev in obveznosti za davke**

Skupina oblikuje odložene terjatve za davek iz naslova oblikovanja rezervacij za jubilejne nagrade in odpravnine ob upokojitvi, slabitve finančnih naložb, slabitve terjatev in davčne izgube. Obveznosti za odloženi davek se oblikujejo kot začasna odbitna razlika med računovodsko in davčno vrednostjo osnovnih sredstev.

Ob koncu poslovnega leta se preveri višino izkazanih terjatev in obveznosti za odloženi davek. Odložene terjatve za davek se pripozna v primeru verjetnega razpoložljivega prihodnjega čistega dobička, v breme katerega bo v prihodnje mogoče uporabiti odloženo terjatev.

- **ocena oblikovanih rezervacij**

V okviru obvez za določene pozaposliltvene in druge zasluzke so evidentirane sedanja vrednost odpravnin ob upokojitvi in jubilejne nagrade. Pripoznane so na osnovi aktuarskega izračuna. Aktuarski izračun temelji na predpostavkah in ocenah, veljavnih v času nastanka izračuna, ki se zaradi sprememb v prihodnje lahko razlikujejo od dejanskih predpostavk, ki bodo veljale takrat (diskontne stopnje, ocena fluktuacije zaposlenih, ocena smrtnosti in ocena rasti plač). Drugih rezervacij skupina ni oblikovala.

Pomembne računovodske usmeritve skupine

Posli v tuji valuti

Posli, izraženi v tuji valuti, se preračunajo v ustrezno funkcionalno valuto družb v skupini po menjalnem tečaju na dan posla. Denarna sredstva in obveznosti, izražene v tuji valuti ob koncu poročevalskega obdobja, se preračunajo v funkcionalno valuto po takrat veljavnem menjalnem tečaju. Pozitivne ali negativne tečajne razlike so razlike med odplačno vrednostjo v funkcionalni valuti na začetku obdobja, popravljene za višino efektivnih obresti in plačil med obdobjem in odplačno vrednostjo v tuji valuti, preračunano po menjalnem tečaju na koncu obdobja. Nedenarna sredstva in obveznosti, izražene v tuji valuti in izmerjene po pošteni vrednosti, se pretvorijo v funkcionalno valuto po menjalnem tečaju na dan, ko je določena višina poštene vrednosti. Nedenarne postavke, izražene v tuji valuti in izmerjene po izvorni vrednosti, se pretvorijo v funkcionalno valuto po menjalnem tečaju na dan posla. Tečajne razlike se pripoznajo v izkazu poslovnega izida med finančnimi prihodki oziroma finančnimi odhodki.

Računovodski izkazi družb v skupini

Konsolidirani računovodski izkazi skupine so predstavljeni v evrih. Postavke vsake družbe v skupini, ki so vključene v računovodske izkaze, se za potrebe konsolidiranih računovodskih izkazov prevedejo v poročevalsko valuto, kot sledi:

- sredstva in obveznosti v bilanci stanja se prevedejo po tečaju ECB na datum poročanja.

Za preračun postavk bilance stanja iz nacionalnih valut v evro so uporabljeni naslednji referenčni tečaji ECB.

Tabela 44: Referenčni tečaji ECB za preračun postavk bilance stanja

Valuta	31. 12. 2019
USD	1,1234
HUF	330,53
RSD	117,38
HRK	7,4395

Tabela 45: Uporabljeni tečaji za preračun postavk poslovnega izida

Valuta	Povprečni letni tečaj 2019
USD	1,1195
HUF	325,30
RSD	117,91
HRK	7,4180

Tečajne razlike so pripoznane v drugem vseobsegajočem donosu in izkazane v postavki prevedbeni popravek kapitala. Ko se družba v tujini odtuji na način, da ne obstaja več obvladovanje ali pomemben vpliv, se ustrezen nabrani znesek v prevedbenem popravku kapitala prerazporedi v poslovni izid kot prihodek ali odhodek iz naslova odtujitve. Če skupina odtuji zgolj del svojega deleža v odvisni družbi, ki vključuje podjetje v tujini in ob tem ohrani obvladovanje, se ustrezen sorazmerni delež nabranega zneska prerazvrsti v neobvladujoči delež. Če skupina odtuji zgolj del svoje naložbe v pridruženi družbi ali skupaj obvladovani družbi, ki vključuje podjetje v tujini in pri tem ohrani pomemben vpliv ali skupno obvladovanje, se ustrezen sorazmerni delež nabranega zneska prerazvrsti v poslovni izid.

Odvisne družbe

Odvisne družbe so družbe, ki jih obvladuje Impol 2000, d. d. Obvladovanje obstaja, ko ima družba zmožnost odločati o finančnih in poslovnih usmeritvah družb za pridobivanje koristi iz njenega delovanja. Računovodski izkazi odvisnih družb so vključeni v konsolidirane računovodske izkaze od datuma, ko se obvladovanje začne, do datuma, ko se preneha. Računovodske usmeritve odvisnih družb so usklajene z računovodskimi usmeritvami obvladujoče družbe Impol 2000, d. d.

Po izgubi obvladovanja skupina odpravi pripoznanje sredstev in obveznosti odvisne družbe, neobvladujočih deležev ter tudi

pripoznanje drugih sestavin kapitala, ki se nanašajo na odvisno družbo. Kakršnikoli presežki ali primanjkljaji, ki se pojavijo pri izgubi obvladovanja, se pripoznajo v poslovnem izidu. Če skupina zadrži kakšen delež v prejšnji odvisni družbi, se ta delež izmeri po pošteni vrednosti na datum izgube obvladovanja. Kasneje se ta delež obračuna v kapitalu kot naložba v pridruženo družbo (obračunana po kapitalski metodi) ali kot za prodajo razpoložljivo finančno sredstvo, odvisno od stopnje obvladovanja. Naložbe v odvisne družbe so merjene po nabavni vrednosti. Stroški, ki jih družba lahko poveže z nakupom odvisne družbe, povečujejo nabavno vrednost kapitalske naložbe. Udeležba v dobičku odvisne družbe je pripoznana v izkazu poslovnega izida družbe, ko le-ta pridobi pravico do izplačila udeležbe. Pri sestavi konsolidiranih računovodskih izkazov so izločena stanja, prihodki in odhodki ter dobički in izgube, ki izhajajo iz poslov v skupini.

Več o tem v poglavju Predstavitev obvladujoče družbe Impol 2000, d. d., in skupine Impol.

Naložbe v pridružene družbe

Pridružene družbe so družbe, kjer ima skupina pomemben vpliv, ne obvladuje pa njihovih finančnih in poslovnih usmeritev. Pomemben vpliv obstaja, če je družba lastnica od 20 do 50 odstotkov glasovalnih pravic v drugi družbi.

Naložbe v pridružene družbe se v posamičnih izkazih pripoznajo po nabavni vrednosti, v konsolidiranih računovodskih izkazih pa se obračunavajo po kapitalski metodi. Konsolidirani računovodski izkazi zajemajo delež skupine v dobičkih in izgubah, izračunan po kapitalski metodi, in sicer od datuma začetka do datuma konca pomembnega vpliva. Računovodske usmeritve pridruženih družb so usklajene z računovodskimi usmeritvami obvladujoče družbe Impol 2000, d. d.

Če je delež družbe v izgubah pridružene družbe večji od njenega deleža, se knjigovodska vrednost deleža v pridruženi družbi zmanjša na nič, delež v nadaljnjih izgubah pa se preneha pripoznavati. Stroški, ki jih družba lahko poveže z nakupom, povečujejo nabavno vrednost kapitalske naložbe.

Več o tem v poglavju Predstavitev obvladujoče družbe Impol 2000, d. d., in skupine Impol.

Neopredmetena sredstva

Neopredmetena sredstva zajemajo:

- naložbe v licence in druge dolgoročne premoženjske pravice (IT-programe, programske rešitve),
- dobro ime,
- dolgoročno odloženi stroški razvijanja.

Ob začetnem pripoznanju se neopredmetena sredstva ovrednotijo po nabavni vrednosti. Knjigovodska vrednost neopredmetenega sredstva s končno dobo koristnosti se zmanjšuje z amortiziranjem. Kasnejši izdatki v zvezi z neopredmetenimi sredstvi so usredstveni le v primerih, ko povečujejo prihodnje gospodarske koristi. Vsi ostali stroški so prepoznani v poslovnem izidu kot odhodki takoj, ko nastanejo.

Med neopredmetenimi sredstvi z določljivo dobo koristnosti izkazuje skupina programsko opremo in licence. Za pridobljeno programsko opremo se v nabavno vrednost vključijo tudi stroški pridobitve in usposobitve za uporabo, za materialne pravice pa le stroški pridobitve. Družba v okviru celotne dobe uporabnosti posameznega neopredmetenega sredstva dosledno razporeja njegov amortizljivi znesek med posamezna obračunska obdobja kot tedanjo amortizacijo.

Amortizacija se obračuna po metodi enakomernega časovnega amortiziranja ob upoštevanju dobe koristnosti neopredmetenega sredstva. Amortizacija se začne obračunavati od nabavne vrednosti, ko je sredstvo razpoložljivo za uporabo. Amortizacijske metode, dobe koristnosti in preostale vrednosti se preverijo ob koncu vsakega poslovnega leta in po potrebi prilagodijo.

Stopnje amortiziranja, ki temeljijo na ocenjeni dobi koristnosti za posamezne vrste neopredmetenih sredstev, so predstavljene v tabeli.

Tabela 46: Uporabljene amortizacijske stopnje za neopredmetena osnovna sredstva

Amortizacijske stopnje, uporabljene v skupini	Stopnja amortizacije v odstotkih	
	Najnižja	Najvišja
Neopredmetena sredstva		
- Programska oprema	10,00 %	50,00 %
- Nematerialna vlaganja	10,00 %	10,00 %
- Dolgoročno odloženi stroški razvijanja	20,00 %	33,33 %

Dobro ime, ki se pojavi pri konsolidiranju, predstavlja presežek nabavne vrednosti nad deležem družbe v pošteni vrednosti pridobljenih razpoznavnih sredstev, obveznosti in pogojnih obveznostih odvisne družbe na datum pridobitve. Negativno dobro ime se na datum pridobitve takoj pripozna v konsolidiranem izkazu poslovnega izida. Dobro ime se obravnava kot sredstvo z določeno dobo koristnosti in se najmanj enkrat letno pregleda zaradi oslabitve.

Vsaka oslabitev se takoj pripozna v konsolidiranem izkazu poslovnega izida in se naknadno ne odpravi. Ob odtujitvi odvisne družbe se ustrezni znesek dobrega imena vključi v ugotavljanje poslovnega izida.

Dolgoročno odloženi stroški razvijanja se pripoznajo kot neopredmeteno sredstvo, če se lahko dokaže:

- izvedljivost dokončanja projekta tako, da bo na voljo za uporabo,
- namen dokončati projekt in ga uporabljati,
- verjetnost gospodarskih koristi projekta,
- razpoložljivost tehničnih, finančnih in drugih dejavnikov za dokončanje razvijanja in za uporabo projekta,
- sposobnost zanesljivo izmeriti stroške, ki se pripisujejo neopredmetenemu sredstvu med njegovim razvijanjem.

Pri izračunu bilančnega dobička se dolgoročno odloženi stroški razvijanja na bilančni presečni dan upoštevajo tako, da zmanjšajo bilančni dobiček.

Nepremičnine, naprave in oprema

Nepremičnine, naprave in oprema so izkazane po modelu nabavne vrednosti. Ob začetnem pripoznanju se izmerijo po nabavni vrednosti, zmanjšani za nabrano amortizacijo in nabrane izgube iz oslabitev, razen zemljišč, ki se ne amortizirajo in se izkazujejo po nabavnih vrednostih, zmanjšanih za vse oslabitve. Nabavna vrednost vključuje stroške, ki se lahko neposredno pripišejo pridobitvi posameznega sredstva.

Pomembni deli opredmetenih osnovnih sredstev, ki imajo različne dobe koristnosti, se obračunavajo kot posamezna opredmetena osnovna sredstva.

Stroški izposojanja, ki so neposredno povezani z nakupom, izgradnjo ali izdelavo sredstva v pridobivanju, se pripoznajo kot del nabavne vrednosti takega sredstva.

Nabavna vrednost v skupini izdelanega sredstva zajema stroške materiala, neposredne stroške dela, posredne proizvodne stroške in (po potrebi) začetno oceno stroškov razgradnje in odstranitve ter obnove mesta, na katerem se to sredstvo nahaja. Nepremičnine, ki so zgrajene za prihodnjo uporabo kot naložbene nepremičnine, so obravnavane kot opredmetena osnovna sredstva in so izkazane po njihovi nabavni vrednosti do datuma dokončanja gradnje, ko postane nepremičnina naložbena nepremičnina.

Pozitivna ali negativna razlika med čisto prodajno vrednostjo in knjigovodsko vrednostjo odtujenega sredstva se pripozna v izkazu poslovnega izida. Stroški zamenjave nekega dela opredmetenega osnovnega sredstva se pripoznajo v knjigovodski vrednosti tega sredstva, če je verjetno, da bodo bodoče gospodarske koristi, povezane z delom tega sredstva, pritekale v skupino in je nabavno vrednost mogoče zanesljivo izmeriti.

Vsi ostali stroški (popravila, vzdrževanje), ki so namenjeni ohranjanju ali obnavljanju prihodnjih gospodarskih koristi, so pripoznani v izkazu poslovnega izida kot odhodki takoj, ko do njih pride. Amortizacija se obračuna po metodi enakomernega časovnega amortiziranja ob upoštevanju dobe koristnosti vsakega posameznega opredmetenega osnovnega sredstva in preostale vrednosti, pri čemer se preostala vrednost določa le za pomembna sredstva. Zemljišča se ne amortizirajo. Amortizacija se začne obračunavati, ko je sredstvo razpoložljivo za uporabo.

Stopnje amortiziranja, ki temeljijo na ocenjeni dobi koristnosti za posamezne vrste opredmetenih osnovnih sredstev, so predstavljene v tabeli.

Tabela 4.7: Uporabljene amortizacijske stopnje za opredmetena osnovna sredstva

Amortizacijske stopnje, uporabljene v skupini Impol	Stopnja amortizacije v odstotkih	
	Najnižja	Najvišja
Opredmetena osnovna sredstva		
Nepremičnine:		
• zidane zgradbe	1,30 %	3,00 %
• druge zgradbe	1,30 %	2,50 %
Oprema:		
• proizvodjalna oprema	1,93 %	33,33 %
• ostala oprema	5,00 %	33,33 %
Računalniška oprema:	50,00 %	50,00 %
Motorna vozila:		
• transportna vozila	6,20 %	20,00 %
• osebna vozila	12,50 %	15,50 %
Druge opredmetena osnovna sredstva	10,00 %	10,00 %
Naložbene nepremičnine (model nabavne vrednosti)	1,30 %	3,00 %

Sredstva v najemu

Ob podpisu pogodbe se presoja, ali pogodba vsebuje najem v skladu s standardom MSRP 16. Za najem se po tem standardu šteje pogodba, ki za določeno obdobje daje pravico do uporabe določenega sredstva v zameno za plačilo.

MSRP 16 za take pogodbe določa, da najemnik na začetku najema pripozna pravico do uporabe sredstva (sredstvo v najemu) in obveznost iz najema. Pravica do uporabe sredstva se amortizira, obresti pa se pripišejo k obveznosti.

Sredstvo s pravico do uporabe se pripozna na dan začetka najema, tj. ko je sredstvo na voljo za uporabo. Začetno merjenje sredstva zajema znesek začetnega merjenja obveznosti iz najema (diskontirana sedanja vrednost najemnin, ki na ta datum še niso plačane), plačila najemnin, ki so bila izvedena na datum začetka najema ali pred njim, zmanjšana za prejete spodbude na najem in oceno morebitnih stroškov, ki bodo nastali v družbi pri odstranitvi sredstva.

Sredstva se nato merijo po nabavni vrednosti, zmanjšani za nabrano amortizacijo in za izgube zaradi oslabitve, ter se prilagodijo za vsako ponovno merjenje obveznosti iz najema. Sredstvo se amortizira od začetka najema do konca njegove dobe koristnosti oz. do konca trajanja najema, če je to krajše od dobe koristnosti. Če je pogodba sklenjena za nedoločen čas ali se letno samodejno podaljšuje, se uporabijo pričakovane dobe amortiziranja za posamezno skupino sredstev.

Letno se preverjajo znamenja slabitve in v primeru teh se ugotavlja nadomestljiva vrednost teh sredstev. V primeru slabitve se ta pripozna v izkazu poslovnega izida v skladu z MRS 36.

Naložbene nepremičnine

Naložbene nepremičnine so nepremičnine, ki so posedovane z namenom prinašanja najemnin (zemljišče, zgradbe ali del zgradb ali oboje). Izkazane so po nabavni vrednosti, zmanjšani za nabrano amortizacijo in nabrano izgubo zaradi oslabitve. Amortizacija se obračuna po metodi enakomernega časovnega amortiziranja ob upoštevanju dobe koristnosti naložbene nepremičnine. Amortizacijske stopnje znašajo od 1,3 do 3 odstotke.

Za potrebe poročanja in razkrivanja v letnem poročilu se poštena vrednost naložbenih nepremičnin ocenjuje na podlagi metode kapitalizacije denarnih tokov, pri čemer denarne tokove sestavljajo predvsem prejete najemnine iz naslova oddaje naložbenih nepremičnin v najem. Naložbene nepremičnine, ki se dajejo v najem v skupini, se prerazvrstijo med opredmetena osnovna sredstva, razen v primeru, ko so postranske storitve tako nepomembne, da nepremičnine ne ustrezajo sodilom za prerazvrstitev.

Finančni instrumenti

Finančni instrumenti vključujejo naslednje postavke:

- neizpeljana finančna sredstva,
- neizpeljane finančne obveznosti,
- izpeljane finančne instrumente.

Finančni instrumenti so ob začetnem pripoznanju izkazani po pošteni vrednosti. Poštena vrednost je znesek, s katerim je mogoče prodati sredstvo ali zamenjati obveznost med dobro obveščena in voljnima strankama v premišljenem poslu. Po začetnem pripoznanju pa se merijo po vrednostih, opisanih v nadaljevanju.

Pri določanju poštene vrednosti finančnih instrumentov se upošteva naslednja hierarhija ravni določanja poštene vrednosti:

- prva raven zajema kotirane cene (nepripravljene) na delujočih trgih za enaka sredstva ali obveznosti,
- druga raven zajema vhodne podatke poleg kotiranih cen, vključenih v prvo raven, ki so neposredno (tj. kot cene) ali posredno (tj. kot izpeljani iz cen) zaznavni za sredstvo ali obveznost,
- tretja raven zajema vhodne podatke za sredstva ali obveznosti, ki ne temeljijo na zaznavnih tržnih podatkih.

Kotirne cene se uporabljajo kot osnova za določanje poštene vrednosti finančnih instrumentov. Če finančni instrument ne kotira na organiziranem trgu oziroma se trg ocenjuje kot nedelujoč, se za ocenitev poštene vrednosti finančnega instrumenta uporabi vhodne podatke druge in tretje ravni.

Neizpeljana finančna sredstva

Neizpeljana finančna sredstva skupine vključujejo denar in denarne ustreznike, terjatve in posojila ter naložbe. Navedena sredstva se v skladu z MSRP 9 lahko razvrstijo v tri skupine, in sicer:

- finančna sredstva po pošteni vrednosti preko poslovnega izida,
- finančna sredstva, merjena po odplačni vrednosti,
- finančna sredstva, merjena po pošteni vrednosti preko drugega vseobsegajočega donosa.

Osnovo za zgoraj omenjeno razvrstitev predstavljajo poslovni modeli v okviru katerih se posamezno finančno sredstvo upravlja in njegovi pogodbeni denarni tokovi. V skladu z MSRP 9 je razvrščanje in merjenje finančnih sredstev v računovodskih izkazih določeno z izbranim poslovnim modelom v okviru katerega se finančna sredstva upravlja in značilnostmi njihovih pogodbenih denarnih tokov. Ob začetnem pripoznanju se vsako finančno sredstvo razvrsti v enega izmed naslednjih poslovnih modelov:

- model z namenom pridobivanja pogodbenih denarnih tokov (merjenje po odplačni vrednosti),
- model z namenom prodaje in pridobivanja pogodbenih denarnih tokov (merjenje po pošteni vrednosti preko izkaza vseobsegajočega donosa),
- ostali modeli (merjenje po pošteni vrednosti preko izkaza poslovnega izida).

Finančna sredstva po pošteni vrednosti preko poslovnega izida

Finančna sredstva, izmerjena po pošteni vrednosti skozi izkaz poslovnega izida, se začetno izmerijo po pošteni vrednosti, transakcijski stroški pa se ob nakupu izkažejo v izkazu poslovnega izida. V to skupino so razvrščeni finančni instrumenti, ki so namenjeni trgovanju in finančni instrumenti, ki jih skupina izmeri po pošteni vrednosti. Dobički in izgube iz naslova teh finančnih instrumentov se razporedijo v izkaz poslovnega izida. Dividende iz naslova finančnih instrumentov, razvrščenih v to skupino, se pripoznajo kot finančni prihodki v izkazu poslovnega izida.

Finančna sredstva, merjena po odplačni vrednosti

Finančna sredstva, merjena po odplačni vrednosti, se izmerijo po odplačni vrednosti po metodi efektivne obrestne mere. Izkazana so v višini neodplačane glavnice, povečane za neodplačane obresti in nadomestila ter zmanjšane za znesek oslabitve.

Finančna sredstva, merjena po pošteni vrednosti preko drugega vseobsegajočega donosa

Finančna sredstva v posesti za trgovanje in finančna sredstva, merjena po pošteni vrednosti preko drugega vseobsegajočega donosa, se po začetnem pripoznanju merijo po pošteni vrednosti. Poštena vrednost temelji na objavljeni tržni ceni na datum poročanja, ki predstavlja najboljše povpraševanje oziroma, če to ni dostopno, zaključni tečaj.

Posojila in terjatve

Posojila in terjatve so neizpeljana finančna sredstva z nespremenljivimi ali določljivimi plačili, ki ne kotirajo na delujočem trgu. Vključeni so med kratkoročna sredstva, razen za zapadlosti, večje od 12 mesecev po datumu izkaza finančnega položaja. V tem primeru so razvrščeni med dolgoročna sredstva. Posojila in terjatve so v bilanci stanja izkazani med poslovnimi, finančnimi in drugimi terjatvami po odplačni vrednosti z upoštevanjem veljavne obrestne mere.

Poleg zgoraj navedenih finančnih sredstev so v posamičnih ločenih računovodskih izkazih družb v skupini Impol prikazane tudi naložbe v odvisne in pridružene družbe, ki se računovodijo v skladu z MRS 27 po nabavni vrednosti.

Denarna sredstva in denarni ustrezniki

Denar in denarni ustrezniki zajemajo gotovino, bančne depozite do treh mesecev in druge kratkoročne, hitro unovčljive naložbe z originalno dospelostjo treh mesecev ali manj. Izkazani so po nabavni vrednosti. Prekoračitve stanj na bančnih računih so vključene med kratkoročne finančne obveznosti.

Neizpeljane finančne obveznosti

Neizpeljane finančne obveznosti zajemajo poslovne, finančne in druge obveznosti. Finančne obveznosti se na začetku pripoznajo po pošteni vrednosti, povečani za stroške, ki se neposredno pripisujejo poslu. Po začetnem pripoznanju se finančne obveznosti izmerijo po odplačni vrednosti po metodi veljavnih obresti. Finančne obveznosti so uvrščene med dolgoročne obveznosti, razen obveznosti ali dela obveznosti z zapadlostjo, manjšo od 12 mesecev po datumu konsolidiranega izkaza finančnega položaja. Tovrstne obveznosti se izkazujejo med kratkoročnimi obveznostmi.

Izpeljani finančni instrumenti

Izpeljani finančni instrumenti se na začetku pripoznajo po pošteni vrednosti. Stroški, povezani s poslom, se pripoznajo v poslovnem izidu, in sicer ob njihovem nastanku. Po začetnem pripoznanju se izpeljani finančni instrumenti merijo po pošteni vrednosti, pripadajoče spremembe pa se obravnavajo, kot je opisano v nadaljevanju.

Ko se izpeljani finančni instrument določi kot varovanje pred tveganjem v primeru izpostavljenosti spremenljivosti denarnih tokov, ki jih je mogoče pripisati posameznemu tveganju, povezanem s pripoznanim sredstvom ali obveznostjo ali zelo verjetnimi predvidenimi posli, ki lahko vplivajo na poslovni izid, se uspešni del sprememb v pošteni vrednosti izpeljanega finančnega instrumenta pripozna v vseobsegajočem donosu obdobja in razkrije v presežku iz prevrednotenja. Neuspešni del sprememb poštene vrednosti izpeljanega finančnega instrumenta se pripozna neposredno v poslovnem izidu. Skupina predvidoma preneha obračunavati varovanje pred tveganjem, če instrument za varovanje pred tveganjem ne zadošča več sodilom za obračunavanje varovanja pred tveganjem ali če se instrument za varovanje pred tveganjem proda, odpove ali izkoristi. Nabrani dobiček ali izguba, pripoznana v drugem vseobsegajočem donosu, ostaneta izkazana v presežku iz prevrednotenja, dokler predvideni posej ne vpliva na poslovni izid. Če predvidenega posla ni več pričakovati, se mora znesek v drugem vseobsegajočem donosu pripoznati neposredno v poslovnem izidu. V ostalih primerih se znesek, pripoznan v drugem vseobsegajočem donosu, prenese v poslovni izid v istem obdobju, v katerem pred tveganjem varovana postavka vpliva na poslovni izid.

Učinki drugih izpeljanih finančnih instrumentov, ki niso opredeljeni kot varovanje pred tveganjem v primeru izpostavljenosti spremenljivosti denarnih tokov oziroma jih ni mogoče pripisati posameznemu tveganju, povezanem s pripoznanim sredstvom ali obveznostjo, se pripoznajo v poslovnem izidu.

Skupina uporablja naslednje izpeljane finančne instrumente:

- **rokovni (terminski) posli**

Učinkovito obvladovanje celotnega surovinskega področja skupine Impol je usmerjeno na dve področji, in sicer na obvladovanje valutnega tveganja in obvladovanje tveganj glede sprememb cen aluminija. Obe področji sta medsebojno tesno povezani, skupina pa jih obvladuje z rokovnimi oziroma terminskimi pogodbami (forward, futures).

V primeru aluminijevih surovin oziroma varovanja LME-tveganj skupina Impol sledi načelu, da se dobiček ali izguba iz terminskega posla pripozna v poslovnem izidu ob sami likvidaciji oziroma poravnavi posamičnega terminskega posla na borznem trgu na dan zapadlosti, ki je praviloma istoveten obdobju, ko nastopi realizacija prodajnega posla na fizičnem trgu oziroma ko se dejansko realizira predelovalna marža, ki je predmet varovanja. Na predstavljen način se morebitna nihanja dosežene predelovalne marže pri prodaji na fizičnem trgu zaradi spremenjenih cen aluminijevih surovin ob prodaji, na katere je vezana prodajna cena (LME + prodajna premija) uravnotežijo oziroma nevtralizirajo z učinki realiziranega terminskega posla, oboje

pa se odrazi v poslovnem izidu istega obdobja. S tem principom skupina Impol skrbi za dobičkonosnost poslovanja, ki je odvisna predvsem od razlike med nabavno premijo in doseženo prodajno premijo, ne pa od nihanj cen aluminijevih surovin. Dobički in izgube iz navedenih terminskih poslov se pripoznajo v poslovnem izidu med drugimi finančnimi prihodki in odhodki.

Tudi obvladovanje valutnega tveganja s sklepanjem terminskih valutnih pogodb je v neposredni povezavi z obvladovanjem cene aluminija, in sicer glede gibanja LME-cene aluminija. Skupina opravlja nakupe aluminija v ameriških dolarjih, prodaja pa večinoma v evrih. Zaradi nakupa in prodaje v različnih valutah prihaja do neusklajenosti med nabavnimi in prodajnimi cenami, kar skupina usklajuje z rokovnimi (terminskimi) posli. Dobički in izgube iz valutnih terminskih poslov se pripoznajo v poslovnem izidu med drugimi finančnimi prihodki in odhodki.

Pri rokovnih (terminskih) poslih se poštena vrednost odprtih poslov na dan izkaza finančnega položaja določi na podlagi javno dostopnih podatkov o vrednostih rokovnih poslov na organiziranem trgu na dan poročanja za vse odprte posle.

• **zamenjave obrestnih mer**

Pri obrestnih merah prejetih posojil obstaja tveganje spremembe obrestnih mer, kar skupina varuje z zamenjavo obrestnih mer. Pri zamenjavah obrestnih mer se poštena vrednost odprtih zamenjav na dan bilance stanja vrednoti z diskontiranjem prihodnjih denarnih tokov iz naslova spremenljive obrestne mere (prejem obresti iz zamenjave) in iz naslova nespremenljive obrestne mere (plačilo obresti iz zamenjave). Kadar je zamenjava obrestnih mer opredeljena kot instrument za varovanje pred spremenljivostjo denarnih tokov pripoznatih sredstev ali obveznosti ali predvidenega posla, se del dobička ali izgube iz instrumenta, ki je opredeljen kot uspešno varovanje pred tveganjem, pripozna neposredno v drugem vseobsegajočem donosu ter na postavki rezerve, nastale zaradi vrednotenja po pošteni vrednosti v bilanci stanja. Dobički in izgube iz instrumenta, ki je opredeljen kot neuspešen, se pripoznajo v poslovnem izidu med drugimi finančnimi odhodki.

Zaloge

Skupina spremlja naslednje skupine zalog:

- zaloge surovin,
- zaloge materiala,
- zaloge nedokončane proizvodnje,
- zaloge izdelkov in trgovskega blaga.

Zaloge so ovrednotene po nabavni vrednosti ali čisti iztržljivi vrednosti, in sicer manjši izmed njiju. Čista iztržljiva vrednost je ocenjena prodajna cena, dosežena v rednem poslovanju, znižana za ocenjene stroške dokončanja in ocenjene stroške v zvezi s prodajo.

Zaloge materiala in trgovskega blaga so vrednotene po nabavni ceni, ki jo sestavljajo nakupna cena, uvozne in druge nevračljive nakupne dajatve in neposredni stroški nabave. Pri vrednotenju zalog trgovskega blaga in pri obračunu porabe je uporabljena metoda FIFO.

Zaloge nedokončane proizvodnje so vrednotene po proizvajalni ceni in v odvisnosti od stopnje dokončanosti.

Pri uskupinjevanju se nerealizirani dobički oziroma izgube v zalogah, nabavljenih v skupini, izločijo na način, da se ustrezen del zalog zmanjša in poveča odhodke iz poslovanja. Izračun dobičkov se opravi na osnovi dosežene EBIT marže poslovnega leta.

Oslabitev zalog je podrobneje opisana v poglavju Oslabitev sredstev.

Kapital

Vpoklicani kapital

Vpoklicani kapital obvladujoče družbe se pojavlja kot delniški kapital, ki je nominalno opredeljen v statutu obvladujoče družbe, registriran na sodišču in so ga vplačali njegovi lastniki.

Osnovni kapital obvladujoče družbe Impol 2000, d. d., na dan 31. 12. 2019 znaša 4.451.540 EUR in je razdeljen na 1.066.767 navadnih imenskih kosovnih delnic. Dividende se izplačajo skladno s sklepom skupščine.

Kapitalske rezerve

Kapitalske rezerve skupine sestavljajo zneski iz vplačil, ki presegajo najmanjše emisijske zneske delnic, in zneski na podlagi odprave splošnega prevrednotovalnega popravka. Kapitalske rezerve obvladujoče družbe Impol 2000, d. d., sestojijo iz vplačanega presežka kapitala in iz splošnega prevrednotovalnega popravka kapitala.

Lastne delnice

Če obvladujoča družba oziroma njene odvisne družbe kupijo lastniški delež v obvladujoči družbi, se plačani znesek, vključno s transakcijskimi stroški brez davka, odšteje od celotnega kapitala kot lastne delnice, vse dokler se te delnice ne umaknejo, ponovno izdajo ali prodajo. Če se lastne delnice pozneje odprodajo ali ponovno izdajo, se vsa prejeta plačila brez transakcijskih stroškov in povezanih davčnih učinkov vključijo v kapitalske rezerve.

Statutarne rezerve

So oblikovane v obvladujoči družbi na osnovi statuta družbe, in sicer v višini 15 odstotkov čistega dobička družbe poslovnega leta. Oblikovane so v višini ½ osnovnega kapitala obvladujoče družbe.

Rezerve, nastale zaradi vrednotenja po poštenu vrednosti in prevedbeni popravek kapitala

Rezerve, nastale zaradi vrednotenja po poštenu vrednosti, vsebujejo aktuarske dobičke oziroma izgube iz naslova obračunanih rezervacij za odpravnine ob upokojitvi ter učinke sprememb poštene vrednosti izpeljanih finančnih instrumentov, ki so opredeljeni kot instrumenti za varovanje pred tveganji (obrestne zamenjave), prevedbeni popravek kapitala pa učinke, ki izhajajo iz prevedbe računovodskih izkazov družb v tujini.

Rezervacije in dolgoročne pasivne časovne razmejitve

Rezervacije se oblikujejo za sedanjo obvezo, ki je posledica preteklega dogodka in je verjetno, da bo za poravnavo obveze potreben odtok dejavnikov, ki omogočajo gospodarske koristi in je mogoče zanesljivo oceniti znesek obveze.

Rezervacije za odpravnine in jubilejne nagrade

Skupina je skladno z zakonskimi predpisi, s kolektivno pogodbo in z internim pravilnikom zavezana k plačilu jubilejnih nagrad zaposlenim in odpravnin ob njihovi upokojitvi, za kar so oblikovane dolgoročne rezervacije. Druge pokojninske obveznosti ne obstajajo. Rezervacije so oblikovane v višini ocenjenih bodočih izplačil za odpravnine in jubilejne nagrade, diskontirane na dan izkaza finančnega položaja. Izračun je narejen za vsakega zaposlenega tako, da so upoštevani stroški odpravnin ob upokojitvi in stroški vseh pričakovanih jubilejnih nagrad do upokojitve.

Aktuarski izračun temelji na predpostavkah in ocenah, veljavnih v času izračuna, ki se zaradi sprememb v prihodnje lahko razlikujejo od dejanskih predpostavk, ki bodo veljale takrat. Gre predvsem za določitev diskontne stopnje, ocene fluktuacije zaposlenih, ocene smrtnosti in ocene rasti plač.

Finančne obveznosti iz najemov

Finančne obveznosti iz najema se pripoznajo na datum začetka najema sredstva. Na datum začetka najema se izmeri obveznost iz najema po sedanji vrednosti najemnin, ki še niso plačane. Te najemnine se diskontirajo. Pri poznejšem merjenju finančne obveznosti iz najemov se le-ta poveča za vrednost, ki odraža obresti na obveznosti iz najema, zmanjša za vrednost plačil najemnine in v primeru spremembe pogojev najema ponovno izmeri sedanja vrednost na podlagi ponovne ocene prihodnjih najemnin ali spremembe najema (trajanje najema ali cene najema).

Po datumu začetka najema se finančne obveznosti iz najemov ponovno izmerijo z uporabo nove diskontne stopnje, če se je spremenilo trajanje najema ali vrednost prihodnjih najemnin.

V primeru odpovedi najema ali zmanjšanja se dobiček ali izguba, ki sta povezana z delno ali popolno odpovedjo najema, pripoznata v izkazu poslovnega izida.

Obveznosti iz najema se izkazujejo kot dolgoročna obveznost, razen obveznosti, ki bodo poravnane v obdobju 12 mesecev in so v bilanci stanja izkazane kot kratkoročne obveznosti iz najema.

Dolgoročne pasivne časovne razmejitev

Dolgoročne pasivne časovne razmejitve se nanašajo na prejeta nepovratna sredstva, s katerimi je bil sofinanciran nakup opreme za izboljšanje pogojev dela invalidov. S sredstvi povezana podpora se pripozna kot prihodek v izidu vseobsegajočega donosa v dobi koristnosti zadevnega sredstva.

Oslabitev sredstev

Finančna sredstva

Za finančno sredstvo se šteje, da je oslajljeno, če obstajajo objektivni dokazi, iz katerih je razvidno, da je zaradi enega ali več dogodkov prišlo do zmanjšanja pričakovanih bodočih denarnih tokov iz naslova tega sredstva.

Finančno sredstvo je oslajljeno, če je njegova knjigovodska vrednost večja kot ocenjena nadomestljiva vrednost. Finančno sredstvo se prevrednoti zaradi oslajitve, če obstaja nepristranski dokaz o oslajitvi. Nadomestljivo vrednost predstavlja sedanjo vrednost pričakovanih denarnih tokov ob upoštevanju veljavne obrestne mere tega instrumenta. Oslajitev se pripozna v izkazu poslovnega izida.

Računovodstvo mora na dan poročanja preveriti ustreznost izkazane velikosti posamezne finančne naložbe. Če kakšna finančna naložba izgublja vrednost (npr. zaradi neuspešnega poslovanja družbe, v kateri je družba kapitalsko udeležena, ali slabše plačilne sposobnosti družbe ipd.), presodi, kolikšen popravek njene začetno izkazane nabavne vrednosti je treba oblikovati v breme prevrednotovalnih finančnih odhodkov. Prav tako mora odgovorna oseba odrediti delni ali celotni odpis finančne naložbe, kakor hitro nastanejo razlogi za to.

Oslajitev terjatev in danih posojil

Oslajitev terjatev se oblikuje na osnovi ocene izterljivosti vsake posamezne terjatve in starostne analize.

Če se oceni, da knjigovodska vrednost terjatve presega njeno pošteno, tj. udenarljivo vrednost, se terjatev slabi. Terjatve, za katere se domneva, da ne bodo poravnane v rednem roku oziroma v celotnem znesku, se štejejo kot dvomljive, v primeru, da se je začel sodni postopek, pa kot sporne terjatve. Slajitev danih posojil se oceni za vsako posamezno posojilo. Izguba zaradi oslajitve v zvezi s finančnim sredstvom, izkazanim po odplačni vrednosti, se izračuna kot razlika med neodpisano vrednostjo sredstva in pričakovanimi bodočimi denarnimi tokovi, razobrestenimi po izvorni veljavni obrestni meri. Izguba se pripozna v poslovnem izidu obdobja.

Pri finančnih sredstvih, merjenih po pošteni vrednosti preko drugega vseobsegajočega donosa, se slednje ob začetnem pripoznanju izmerijo po nabavni vrednosti, h kateri se prištejejo še stroški posla, ki izhajajo iz nakupa finančnega sredstva. Dobički in izgube iz naslova teh finančnih instrumentov se nikoli ne razporedijo v izkaz poslovnega izida.

Pri slajitvi finančnih sredstev, merjenih po odplačni vrednosti, se znesek izgube izmeri kot razlika med knjigovodsko vrednostjo finančne naložbe in sedanjo vrednostjo pričakovanih prihodnjih denarnih tokov, diskontiranih po izvorni efektivni obrestni meri. Vrednost izgube se pripozna v poslovnem izidu. Če razlogi za slajitev finančne naložbe prenehajo obstajati, je razveljavitev slajitve finančnega sredstva, izkazanega po odplačni vrednosti, pripoznana v poslovnem izidu.

V primeru finančnih sredstev, merjenih po pošteni vrednosti preko poslovnega izida, se dobički in izgube iz naslova teh finančnih instrumentov razporedijo v izkaz poslovnega izida.

Nefinančna sredstva

Opredmetena in neopredmetena sredstva

Ob vsakem datumu poročanja se preveri preostalo knjigovodska vrednost nefinančnih sredstev, razen odloženih terjatev za davke z namenom, da se ugotovi, ali so prisotni znaki oslajitve. Če takšni znaki obstajajo, se oceni nadomestljivo vrednost sredstva.

Oslajitev sredstva ali denar ustvarjajoče enote se pripozna v primeru, ko njegova knjigovodska vrednost presega njegovo nadomestljivo vrednost. Denar ustvarjajoča enota je najmanjša skupina sredstev, ki ustvarjajo finančne pritoke, v veliki meri neodvisne od finančnih pritokov iz drugih sredstev ali skupin sredstev. Slajitev se izkaže v izkazu poslovnega izida. Na-

domestljiva vrednost sredstva ali denar ustvarjajoče enote je njena vrednost pri uporabi ali poštena vrednost, zmanjšana za stroške prodaje, in sicer tista, ki je višja. Pri določanju vrednosti sredstva pri uporabi se pričakovani prihodnji denarni tokovi diskontirajo na njihovo sedanjo vrednost z uporabo diskontne mere pred obdavčitvijo, ki odraža sprotne tržne ocene časovne vrednosti denarja in tveganja, ki so značilna za sredstvo. Izguba zaradi oslabitev dobrega imena se ne odpravlja.

V zvezi z drugimi sredstvi pa se izgubo zaradi oslabitve v preteklih obdobjih ob koncu poročevalskega obdobja ovrednoti in tako ugotovi, ali je prišlo do zmanjšanja izgube ali ta celo več ne obstaja. Izguba zaradi oslabitve se odpravi, če je prišlo do spremembe ocen, na podlagi katerih se določi nadomestljiva vrednost sredstva. Izguba zaradi oslabitve sredstva se odpravi do višine, do katere povečana knjigovodska vrednost sredstva ne preseže knjigovodske vrednosti, ki bi bila ugotovljena po odštetju amortizacijskega odpisa, če pri sredstvu v prejšnjih letih ne bi bila pripoznana izguba zaradi oslabitve.

Zaloge

Zaloge se slabijo, če knjigovodska vrednost presega njihovo čisto iztržljivo vrednost. Dodatno se analizira tudi posamezne vrste zalog po starostni strukturi. Odvisno od skupine zalog se glede na njihovo starost določi vrednost slabitve kot odstotek od njihove vrednosti. Pri slabitvi se upošteva tudi strokovna presoja o možnosti uporabe ali prodaje takšnih zalog. Na jmanj na koncu poslovnega leta družba preveri čisto iztržljivo vrednost zalog in potrebo po odpisu zalog. Stroški zalog niso nadomestljivi, če so zaloge poškodovane, če so v celoti ali delno zastarele ali če se njihove prodajne cene zmanjšajo. Stroški zalog tudi niso nadomestljivi, če se povečajo ocenjeni stroški dokončanja ali ocenjeni stroški, ki se bodo pojavili v zvezi s prodajo. Delno odpisovanje zalog pod njihovo izvirno vrednost ali stroške do čiste iztržljive vrednosti je skladno s stališčem, da sredstva ne morejo biti izkazana z večjimi zneski, kot se pričakujejo ob njihovi prodaji ali uporabi. Zaloge se običajno delno odpišejo na čisto iztržljivo vrednost po posameznih postavkah.

Pripoznavanje prihodkov in odhodkov

Prihodki se pripoznajo, če je povečanje gospodarskih koristi v obračunskem obdobju povezano s povečanjem sredstva ali z zmanjšanjem dolga in je povečanje mogoče zanesljivo izmeriti.

Poslovni prihodki se pripoznajo, ko se upravičeno pričakuje, da bodo vodili do prejemkov, če ti niso uresničeni že ob nastanku in jih je mogoče zanesljivo izmeriti. Skupina uporablja petstopenjski model pripoznavanja prihodkov skladno z MSRP 15. Identifikaciji pogodbe s kupci sledijo identifikacija ločitvenih izvršitvenih obvez, določitev cene, razporeditev cene na ločene izvršitvene obveze in skladno s predhodnimi koraki pripoznavanje prihodkov. Osnovno načelo je, da pripoznavanje prihodkov odraža prenos blaga in storitev na kupca v znesku, ki odraža nadomestilo, za katerega družba pričakuje, da je do njega upravičena.

Poslovni prihodki obsegajo naslednje:

- prihodki od prodaje proizvodov, trgovskega blaga in materiala se merijo na podlagi prodajnih cen, navedenih v računih ali drugih listinah, zmanjšanih za popuste, odobrene ob prodaji ali kasneje, tudi zaradi zgodnejšega plačila. Prihodki iz prodaje proizvodov se pripoznajo v izkazu poslovnega izida, ko je podjetje preneslo na kupca pomembna tveganja in koristi, povezane z lastništvom proizvodov;
- prihodki od opravljenih storitev, razen od opravljenih storitev, ki vodijo do finančnih prihodkov, se merijo po prodajnih cenah dokončanih storitev. Pripoznajo se v obdobju, ko je storitev opravljena. Uporablja se metoda odstotka dokončanosti del na dan bilance stanja;
- nedovršena proizvodnja in gotovi proizvodi v skladišču se vrednotijo po proizvodjalnih stroških. Za nedovršeno proizvodnjo se s popisom določi stopnja dokončanosti opravljenih storitev;
- drugi poslovni prihodki se pojavijo ob odtujitvi nepremičnin, naprav in opreme ter neopredmetenih sredstev, prejetih odškodnin, subvencij, odpravi rezervacij, plačilu odpisanih terjatev iz poslovanja, odpisu obveznosti in drugo.

Poslovni odhodki so načeloma v obračunskem obdobju enaki stroškom, povečanim za stroške v začetnih zalogah nedokončane proizvodnje ter gotovih izdelkov in zmanjšanimi za vračunane stroške v končnih zalogah. Stroške prodajanja in stroške splošnih dejavnosti se v času njihovega nastanka takoj v celoti vključi med odhodke.

V skupini se pri obračunu porabe uporablja metoda FIFO.

Finančni prihodki in odhodki

Finančni prihodki obsegajo prihodke od dividend, prihodke od obresti od finančnih naložb iz naslova danih posojil, prihodke od odsvojitve za prodajo razpoložljivih finančnih sredstev, prihodke in dobičke od instrumentov za varovanje pred tvegan-

jem, ki se pripoznajo v izkazu poslovnega izida, obresti iz naslova nepravočasno plačanih terjatev iz poslovanja in pozitivne tečajne razlike. Prihodki od obresti iz naslova finančnih naložb iz naslova danih posojil se pripoznajo ob njihovem nastanku z uporabo dogovorjene obrestne mere. Prihodki od dividend se pripoznajo na dan, ko je uveljavljena delničarjeva pravica do plačila.

Finančni odhodki obsegajo stroške izposojanja (del stroškov izposojanja se lahko usredstvi v okviru nepremičnin, naprav in opreme), izgube od odsvojitve za prodajo razpoložljivih finančnih sredstev, izgube zaradi oslabilitve vrednosti finančnih sredstev in izgube od instrumentov za varovanje pred tveganjem, ki se pripoznajo v izkazu poslovnega izida in negativne tečajne razlike.

Davki

Davki vključujejo obveznosti za odmerjeni davek in odloženi davek.

Odmerjeni davek se izkaže v poslovnem izidu, razen v tistem delu, ki se nanaša na postavke, ki se izkazujejo neposredno v drugem vseobsegajočem donosu. Obveznosti za odmerjeni davek temeljijo na obdavčljivem dobičku za poslovno leto.

Odloženi davek je izkazan z uporabo metode obveznosti po bilanci stanja, pri čemer se upoštevajo začasne razlike, ki nastajajo med davčnimi vrednostmi sredstev in obveznostmi ter njihovimi knjigovodskimi vrednostmi v posamičnih računovodskih izkazih. Odloženi davek se določi z uporabo davčnih stopenj, ki so veljavne na dan bilance stanja in za katere se pričakuje, da bodo uporabljene, ko se odložena terjatev za davek realizira ali pa se odložena obveznost za davek poravnava. Odložena terjatev za davek se pripozna v obsegu, kolikor je verjetno, da bo v prihodnje na razpolago obdavčljivi dobiček, v breme katerega bo v prihodnje mogoče uporabiti odloženo terjatev.

Dodatno se v konsolidiranih računovodskih izkazih odloženi davki zaradi nepomembnih zneskov ne pripoznavajo.

Izkaz denarnih tokov

Izkaz denarnih tokov je za del, ki se nanaša na poslovanje, sestavljen po posredni metodi iz podatkov bilance stanja na dan 31. 12. obračunskega leta in bilance stanja na dan 31. 12. predhodnega leta ter iz dodatnih podatkov, ki so potrebni za prilagoditev pritokov in odtokov in za ustrezno razčlenitev pomembnejših postavk. Del, ki se nanaša na naložbenje in financiranje, je sestavljen po neposredni metodi. Plačane in prejete zamudne obresti iz naslova poslovnih terjatev se razporedijo med denarne tokove iz poslovanja. Obresti od posojil ter plačane in prejete dividende se razvrstijo med denarne tokove iz financiranja.

Poročanje po odsekih

Ker je narava skupin izdelkov, njihov proizvodni postopek in način distribucije zelo soroden, je skupina opredelila le en odsek poročanja. Pri prikazovanju podatkov po odsekih se upošteva, da je v skupini glavni odsek aluminijska dejavnost. Ostale dejavnosti imajo nepomemben vpliv na prikazovanje računovodskih podatkov.

Skupina poroča o prodaji po geografskih območjih. Kot geografska območja so opredeljeni Slovenija, Evropska unija, druge države Evrope in ostali svet.

RAZKRITJA K POSAMEZNYM POSTAVKAM V SKUPINSKIH RAČUNOVODSKIH IZKAZIH

1. Poslovni prihodki

Tabela 48: Poslovni prihodki v EUR

Poslovni prihodki	Poslovni prihodki, ustvarjeni z družbami		2019	2018
	pridruženimi	drugimi		
Čisti prihodki od prodaje	73.533	683.170.772	683.244.306	727.577.563
Sprememba vrednosti zalog izdelkov in nedovršene proizvodnje	0	5.863.725	5.863.725	7.907.134
Usredstveni lastni izdelki in lastne storitve*	0	913.198	913.198	743.110
Drugi poslovni prihodki	0	4.194.401	4.194.401	7.888.569
SKUPAJ	73.533	694.142.096	694.215.629	744.116.376

Čisti prihodki od prodaje	Poslovni prihodki, ustvarjeni z družbami		2019	2018
	pridruženimi	drugimi		
Čisti prihodki od prodaje izdelkov	0	589.567.953	589.567.953	647.676.045
Čisti prihodki od storitev	72.711	4.333.385	4.406.096	4.209.882
Čisti prihodki od prodaje blaga in materiala	822	89.269.435	89.270.257	75.691.636
SKUPAJ	73.533	683.170.772	683.244.306	727.577.563

Drugi poslovni prihodki	2019	2018
Prihodki od odprave rezervacij	604.114	606.893
Drugi prihodki, povezani s poslovnimi učinki (subvencije, dotacije, regresi, kompenzacije, premije ...)**	2.675.908	4.285.869
Prevrednotovalni poslovni prihodki	914.379	2.995.807
SKUPAJ	4.194.401	7.888.569

Prevrednotovalni poslovni prihodki	2019	2018
Iz naslova odtujitev opredmetenih osnovnih sredstev***	777.828	2.816.243
Iz naslova poslovnih terjatev	73.369	150.638
Iz naslova poslovnih obveznosti	63.182	28.926
SKUPAJ	914.379	2.995.807

*Usredstveni lastni izdelki in storitve so izdelki, ki jih je skupina proizvedla za svoje potrebe in jih je usredstvila med opredmetenimi osnovnimi ali neopredmetenimi dolgoročnimi sredstvi. Njihova vrednost ne presega stroškov njihove proizvodnje ali opravljenih storitev.

**Gre predvsem za prihodke iz naslova reklamacij in vrjenih trošarin za elektriko in plin.

***Gre za prodajo hotela v lasti družbe v skupini v Srbiji, počitniške kapacitete v lasti družbe iz Slovenije in neuporabne proizvodne opreme v lasti družb v skupini v Sloveniji.

Čisti prihodki od prodaje po trgih

Tabela 49: Čisti prihodki od prodaje po trgih v EUR

	2019	2018
Prihodki od prodaje v Sloveniji	30.731.800	40.307.408
• Prihodki od prodaje v Sloveniji - pridružene družbe	73.533	75.901
• Prihodki od prodaje v Sloveniji - druge družbe	30.658.267	40.231.507
Prihodki od prodaje v EU	527.758.552	569.520.320
• Prihodki od prodaje v EU - druge družbe	527.758.552	569.520.320
Prihodki od prodaje v ostali Evropi	45.160.658	48.150.312
• Prihodki od prodaje v ostali Evropi - druge družbe	45.160.658	48.150.312
Prihodki od prodaje na ostalih tržiščih	79.593.295	69.599.523
• Prihodki od prodaje na ostalih tržiščih - druge družbe	79.593.295	69.599.523
SKUPAJ	683.244.306	727.577.563

Podrobnejša opredelitev čistih prihodkov iz prodaje aluminijских izdelkov (po državah) je podana v poslovnem delu letnega poročila v poglavju Trg in kupci.

2. Poslovni odhodki

Tabela 50: Poslovni odhodki v EUR

	Proizvajalni stroški	Stroški prodajanja	Stroški splošnih dejavnosti	Skupaj 2019	Skupaj v letu 2019 nabavljeno pri:		Skupaj 2019	Skupaj 2018
					pridruženih družbah	drugih družbah		
Nabavna vrednost prodanega blaga in materiala	0	98.291.329	0	98.291.329	0	98.291.329	98.291.329	81.916.246
Stroški materiala	424.971.368	4.880.295	628.647	430.480.310	0	430.480.310	430.480.310	479.599.143
Stroški storitev	16.059.642	16.818.768	11.264.010	44.142.419	1.908.633	42.233.786	44.142.419	54.444.447
Stroški dela	42.666.222	1.743.530	23.122.790	67.532.542	0	67.532.542	67.532.542	65.661.976
Amortizacija	16.771.000	1.475.314	1.587.220	19.833.534	0	19.833.534	19.833.534	16.164.707
Prevrednotovalni poslovni odhodki	71.876	13.148	224.211	309.236	0	309.236	309.236	548.759
Rezervacije	0	0	0	0	0	0	0	324
Drugi poslovni odhodki	1.993.731	54.056	1.045.352	3.093.139	0	3.093.139	3.093.139	2.565.429
SKUPAJ	502.533.839	123.276.440	37.872.230	663.682.509	1.908.633	661.773.876	663.682.509	700.901.031

	2019	2018
Prevrednotovalni poslovni odhodki v EUR		
Prevrednotovalni poslovni odhodki iz naslova opredmetenih osnovnih sredstev	70.734	70.166
Prevrednotovalni poslovni odhodki iz naslova zalog	3.952	21.260
Prevrednotovalni poslovni odhodki iz naslova poslovnih terjatev	234.550	457.333
SKUPAJ	309.236	548.759

Drugi poslovni odhodki predstavljajo izdatke za varstvo okolja, donacije in stroške, ki se prefakturirajo.

Stroški dela

Tabela 51: Razčlenitev stroškov dela v EUR

	2019	2018
Stroški plač	49.227.559	48.241.102
Stroški pokojninskih zavarovanj	4.854.426	4.826.242
Stroški drugih socialnih zavarovanj	3.660.070	3.584.099
Drugi stroški dela	9.790.488	9.010.533
SKUPAJ	67.532.542	65.661.976

3. Finančni prihodki in odhodki

Finančni prihodki iz deležev v dobičku pridruženih družb predstavljajo deleže v višini 127.190 EUR, obračunanih po kapital-ski metodi v konsolidiranih računovodskih izkazih.

Tabela 52: Finančni prihodki iz finančnih naložb v EUR

	Skupaj 2019	Od tega iz naslova družb		Skupaj 2018
		pridruženih	drugih	
Finančni prihodki iz deležev - deleži v dobičku, dividende	237.636	127.190	110.446	149.035
Finančni prihodki iz deležev - prihodki od prodaje dolgoročnih finančnih naložb	0	0	0	259.790
Finančni prihodki iz posojil - obresti	6.491	0	6.491	36.492
Finančni prihodki iz poslovnih terjatev - obresti	20.436	0	20.436	38.125
Finančni prihodki iz poslovnih terjatev - tečajne razlike	2.221.300	0	2.221.300	3.014.731
Finančni prihodki iz terminskih poslov	687.345	0	687.345	2.048.051
SKUPAJ	3.173.208	127.190	3.046.018	5.546.223

Tabela 53: Finančni odhodki iz finančnih naložb v EUR

	Skupaj 2019	Od tega iz naslova družb		Skupaj 2018
		pridruženih	drugih	
Finančni odhodki iz posojil (brez posojil od bank) - obresti	68.479	3.872	64.607	81.839
Finančni odhodki iz posojil (brez posojil od bank) - tečajne razlike	162.943	0	162.943	12.904
Finančni odhodki iz najemov – obresti (finančni najem)	13.193	0	13.193	22.786
Finančni odhodki iz finančnih obveznosti - obrestne zamenjave	218.921	0	218.921	250.283
Finančni odhodki iz posojil, prejetih od bank - obresti	3.163.644	0	3.163.644	2.982.402
Finančni odhodki iz posojil, prejetih od bank - tečajne razlike	2.933	0	2.933	2.464
Finančni odhodki iz izdanih obveznic –obresti	684.000	0	684.000	1.064.000
Finančni odhodki iz drugih finančnih obveznosti - obresti	39.194	0	39.194	35.655
Finančni odhodki iz najemov – obresti (operativni najem)	33.127	0	33.127	0
Finančni odhodki iz poslovnih obveznosti - obresti	9.637	0	9.637	40.535
Finančni odhodki iz poslovnih obveznosti - tečajne razlike	1.794.054	0	1.794.054	1.793.762
Finančni odhodki iz oslabitve	0	0	0	1.555.575
Finančni odhodki iz terminskih poslov	8.444	0	8.444	0
SKUPAJ	6.198.570	3.872	6.194.698	7.842.205

4. Davek iz dobička

Tabela 54: Davek iz dobička v EUR

Davek iz dobička	2019	2018
Prihodki, ugotovljeni po računovodskih predpisih	1.215.945.570	1.216.104.114
Davčno priznani prihodki	1.210.277.040	1.211.856.666
Odhodki, ugotovljeni po računovodskih predpisih	1.181.910.874	1.171.389.204
Davčno priznani odhodki	1.182.060.501	1.170.664.299
RAZLIKA MED DAVČNO PRIZNANIMI PRIHODKI IN ODHODKI	28.216.539	41.192.367
DAVČNA OSNOVA/IZGUBA	28.554.270	42.020.697
OSNOVA ZA DAVEK	18.215.776	29.774.340
DAVEK	3.449.059	3.954.392
Efektivna davčna stopnja v %	12,54	9,66

Gre za seštevek nekonsolidiranih postavk prihodkov in odhodkov.

Davek iz dobička je obračunan skladno z zakonodajami, ki veljajo v različnih državah, v katerih ima skupina svoje odvisne družbe. Veljavna stopnja davka na dobiček za Slovenijo je v letu 2019 znašala 19 odstotkov (v letu 2018: 19 odstotkov), medtem ko je veljavna stopnja davka na dobiček na Hrvaškem 18 odstotkov, v Srbiji 15 odstotkov, v ZDA 31 odstotkov (v letu 2018: 31 odstotkov) in na Madžarskem 9 odstotkov (v letu 2018: 9 odstotkov).

Tabela 55: Pregled obračunanega davka iz dobička po družbah v EUR

Davek iz dobička	2019	2018
Impol 2000, d. d.	73.461	518.552
Impol, d. o. o.	2.183.255	2.041.367
Impol FT, d. o. o.	213.993	189.420
Impol PCP, d. o. o.	429.259	544.721
Impol-Montal, d. o. o.	28.809	17.217
Impol R in R, d. o. o.	0	0
Impol Infrastruktura, d. o. o.	38.252	34.699
Impol LLT, d. o. o.	128.808	222.542
Impol Seval, a. d.	0	0
Impol-TLM, d. o. o.	0	0
Alcad, d. o. o.	0	0
Impol-FinAl, d. o. o.	0	0
Stampal SB, d. o. o.	96.258	216.264
Kadring, d. o. o.	37.576	37.365
Rondal, d. o. o.	112.061	39.067
Impol Servis, d. o. o.	18.183	17.369
Impol Seval Tehnika, d. o. o.	13.423	4.994
Impol Seval PKC, d. o. o.	4.025	1.493
Impol Seval Final, d. o. o.	6.305	3.510
Impol Seval President, d. o. o.	0	0
Štatenberg, d. o. o.	791	0
Impol Hungary Kft.	9.124	13.510
Impol Aluminum Corporation, New York	35.902	18.639
Impol Stanovanja, d. o. o.	16.705	6.514
Unidel, d. o. o.	2.869	27.147
SKUPAJ davki iz dobička	3.449.059	3.954.392

5. Terjatve in obveznosti za odloženi davek

Tabela 56: Terjatve in obveznosti za odloženi davek v EUR

	Terjatve za odloženi davek	Obveznosti za odloženi davek
Stanje odloženih davkov 31. 12. 2018	1.922.924	1.937.553
Stanje odloženih davkov 1. 1. 2019	1.922.924	1.937.553
Odbitne začasne razlike (+)	75.785	0
Obdavčljive začasne razlike (+)	0	0
Prenos odloženih davkov družb skupine ob akviziciji	33.351	0
Izraba odbitnih začasnih razlik (-)	310.711	0
Odprava obdavčljivih začasnih razlik (-)	0	700
Tečajne razlike (+/-)	-3.576	17.329
Stanje odloženih davkov 31. 12. 2019	1.717.773	1.954.182

Sprememba terjatev in obveznosti za odloženi davek v neto znesku -255.130 EUR pripoznana:	2019	2018
• v poslovnem izidu (+/-)	-237.267	-258.549
• v kapitalu - rezerve nastale zaradi vrednotenja po pošteni vrednosti (+/-)	3.041	11.727
• v kapitalu - preneseni poslovni izid (+/-)	0	994.635
• v kapitalu - prevedbena razlika (+/-)	-20.904	-2.385
SKUPAJ	-255.130	745.428

Gibanje terjatev za odloženi davek – konsolidirano

Tabela 57: Gibanje terjatev za odloženi davek – konsolidirano v EUR

	Računovodska amortizacija presega davčno priznano amortizacijo	Oslabitev sredstev (prevrednotovalni poslovni odhodki)	Oblikovanje rezervacij	Davčna izguba	Drugi dogodki (neizkoriščene davčne olajšave za investiranje ipd.)	SKUPAJ
Stanje terjatev za odloženi davek 31. 12. 2018	1.077	320.864	212.854	1.224.337	163.793	1.922.925
Stanje terjatev za odloženi davek 1. 1. 2019	1.077	320.864	212.854	1.224.337	163.793	1.922.925
Pojav odbitnih začasnih razlik (+)	55	7.922	9.769	18.120	51.331	87.197
Prenos odloženih davkov družb skupine ob akviziciji			4.851	0	28.500	33.351
Izraba odbitnih začasnih razlik (-)	0	830	1.138	223.578	96.576	322.122
Tečajne razlike (+/-)	10	0	0	-3.586	0	-3.576
Stanje terjatev za odloženi davek 31. 12. 2019	1.142	327.953	226.337	1.015.293	147.048	1.717.773

Odložene terjatve za davek so v pretežni meri oblikovane za odpisane terjatve, pri katerih oslabitve začasno niso davčno priznane ob oblikovanju, za oblikovane rezervacije za odpravnine in jubilejne nagrade, za pošteno vrednost finančnih instrumentov, ki je pripoznana v drugem vseobsegajočem donosu kot negativni znesek, in za davčne izgube.

Tabela 58: Gibanje obveznosti za odloženi davek - konsolidirano v EUR

	Amortizacija za davčne potrebe presega računovodsko amortizacijo	SKUPAJ
Stanje obveznosti za odloženi davek 31. 12. 2018	1.937.553	1.937.553
Stanje obveznosti za odloženi davek 1. 1. 2019	1.937.553	1.937.553
Odprava obdavčljivih začasnih razlik (-)	700	700
Tečajne razlike (+/-)	17.329	17.329
Stanje obveznosti za odloženi davek 31. 12. 2019	1.954.182	1.954.182

Odložene obveznosti za davek so oblikovane kotčasne odbitne razlike med računovodsko in davčno vrednostjo osnovnih sredstev v družbi Impol Seval, a. d.

V konsolidirani bilanci stanja ostajajo odložene terjatve in obveznosti za davek, ki nastanejo v različnih državah oz. se nanašajo na različne davčne jurisdikcije, nepobotane tako na strani terjatev kot tudi na strani obveznosti.

Čisti dobiček na delnico

Osnovni čisti dobiček na delnico se izračuna z delitvijo čistega dobička, ki pripada delničarjem, s tehtanim povprečnim številom navadnih delnic, ki so v prometu med letom, pri čemer se izključi povprečno število lastnih delnic.

Tabela 59: Čisti dobiček na delnico v EUR

	2019	2018
Poslovni izid, ki se nanaša na lastnike obvladujoče družbe	21.999.511	33.638.893
Tehtano povprečje števila navadnih delnic	984.659	984.659
Osnovni čisti dobiček na delnico (v EUR)	22,34	34,16

Tabela 60: Tehtano povprečje števila navadnih delnic na dan 31. 12. 2019 v EUR

	2019	2018
Izdane navadne delnice na dan 1. 1.	1.066.767	1.066.767
Učinek lastnih delnic*	-82.108	-82.108
Tehtano povprečje števila navadnih delnic 31. 12.	984.659	984.659

*Gre za delnice obvladujoče družbe Impol 2000, d. d., ki jih imajo v posesti družbe v skupini, in sicer Impol-Montal, d. o. o., (80.482 delnic) in Kadring, d. o. o., (1.626 delnic). Ker skupina Impol nima prednostnih delnic ali obveznic, ki bi jih bilo možno pretvoriti v delnice, je popravljeni čisti dobiček na delnico enak osnovnemu čistemu dobičku na delnico.

Spremembe v drugem vseobsegajočem donosu

Spremembe v drugem vseobsegajočem donosu za poslovno leto 2019 se nanašajo na:

- spremembo poštene vrednosti instrumentov za varovanje pred tveganjem (obrestne zamenjave) v znesku **-16.008 EUR**, pri čemer so sklenjeni izpeljani finančni instrumenti namenjeni za varovanje denarnega toka in so zelo učinkoviti pri uravnavanju denarnih tokov iz naslova prejetih posojil;
- tečajne razlike pri prevedbi računovodskih izkazov tujih družb, vključenih v konsolidacijo, v znesku **512.890 EUR**;
- aktuarske izgube, ki izvirajo iz preračuna rezervacij za odpravnine ob upokojitvi za poslovno leto 2019, v znesku **-79.388 EUR**;
- druge sestavine vseobsegajočega donosa se nanašajo na popravek vrednosti rezerv, nastalih zaradi vrednotenja obrestnih zamenjav po pošteni vrednosti za odložene terjatve za davek v znesku **-3.041 EUR**.

6. Neopredmetena sredstva in dolgoročne aktivne časovne razmejitve

Tabela 61: Gibanje neopredmetenih sredstev v letu 2019 v EUR

	Dolgoročne premoženjske pravice	Dobro ime	Dolgoročno odloženi stroški razvijanja	Dolgoročno odloženi stroški razvijanja v pridobivanju	Dolgoročne premoženjske pravice v pridobivanju	SKUPAJ
Nabavna vrednost 31. 12. 2018	8.877.307	319.229	0	605.644	400.647	10.202.827
Nabavna vrednost 1. 1. 2019	8.877.307	319.229	0	605.644	400.647	10.202.827
Neposredna povečanja - nakupi	0	942.289	0	22.672	127.811	1.092.772
Prenos iz investicij v teku	764.996	0	632.796	-632.796	-764.996	0
Prenos med družbami v skupini - nakup	0	0	0	4.480	421.289	425.769
Prenos neopredmetenih sredstev družb v skupini ob akviziciji	73.751	0	0	0	0	73.751
Tečajne razlike	2.591	0	0	0	476	3.067
Prevrednotenje zaradi oslabitve	0	0	0	0	0	0
Zmanjšanja - prodaja (-)	5.798	0	0	0	0	5.798
Zmanjšanja - izločitve, druga zmanjšanja (-)	985.048	0	0	0	0	985.048
Nabavna vrednost 31. 12. 2019	8.727.799	1.261.518	632.796	0	185.226	10.807.339
Popravek vrednosti 31. 12. 2018	7.640.666	0	0	0	0	7.640.666
Popravek vrednosti 1. 1. 2019	7.640.666	0	0	0	0	7.640.666
Amortizacija v letu	511.213	0	112.841	0	0	624.054
Tečajne razlike	2.540	0	0	0	0	2.540
Zmanjšanja - prodaja (-)	3.338	0	0	0	0	3.338
Zmanjšanja - izločitve, druga zmanjšanja (-)	951.644	0	0	0	0	951.644
Popravek vrednosti 31. 12. 2019	7.199.438	0	112.841	0	0	7.312.279
Knjigovodska vrednost 31. 12. 2019	1.528.361	1.261.518	519.955	0	185.226	3.495.060
Knjigovodska vrednost 31. 12. 2018	1.236.640	319.229	0	605.644	400.647	2.562.160

Tabela 62: Gibanje neopredmetenih sredstev v letu 2018 v EUR

	Dolgoročne premoženjske pravice	Dobro ime	Dolgoročno odloženi stroški razvijanja v pridobivanju	Dolgoročne premoženjske pravice v pridobivanju	SKUPAJ
Nabavna vrednost 31. 12. 2017	8.260.045	319.229	325.824	589.990	9.495.086
Popravki po otvoritvi	0	0	0	-351	-351
Nabavna vrednost 1. 1. 2018	8.260.045	319.229	325.824	589.639	9.494.735
Neposredna povečanja - nakupi	49.714	0	279.821	465.358	794.893
Prenos iz investicij v teku	654.313	0	0	-654.313	0
Prenos med družbami v skupini - nakup	6.500	0	0	0	6.500
Prenos med družbami v skupini - prodaja (-)	24.248	0	0	0	24.248
Tečajne razlike (+-)	665	0	0	-38	627
Zmanjšanja - izločitve, druga zmanjšanja (-)	69.681	0	0	0	69.681
Nabavna vrednost 31. 12. 2018	8.877.307	319.229	605.644	400.647	10.202.827
Popravek vrednosti 31. 12. 2017	7.296.923	0	0	0	7.296.923
Popravek po otvoritvi	-351	0	0	0	-351
Popravek vrednosti 1. 1. 2018	7.296.573	0	0	0	7.296.573
Amortizacija v letu	403.666	0	0	0	403.666
Prenos med družbami v skupini - prodaja (-)	24.248	0	0	0	24.248
Tečajne razlike (+-)	574	0	0	0	574
Zmanjšanja - izločitve, druga zmanjšanja (-)	35.899	0	0	0	35.899
Popravek vrednosti 31. 12. 2018	7.640.666	0	0	0	7.640.666
Knjigovodska vrednost 31. 12. 2018	1.236.640	319.229	605.644	400.647	2.562.160
Knjigovodska vrednost 31. 12. 2017	637.647	319.229	325.824	915.463	2.198.163

Izkazana neopredmetena sredstva so last skupine in so prosta bremen. Več kot polovica vseh neopredmetenih sredstev, ki so bila v uporabi 31. 12. 2019, je v celoti amortiziranih.

Dobro ime

Struktura dobrega imena glede na poslovne združitve, pri katerih je nastalo, je prikazana v nadaljevanju.

Tabela 63: Struktura dobrega imena v EUR

	31. 12. 2019	31. 12. 2018
Alcad, d. o. o.*	942.289	0
Stampal SB, d. o. o.	319.229	319.229
SKUPAJ:	1.261.518	319.229

*Dobro ime po stanju na dan pridobitve kontrole v družbi Alcad, d. o. o., tj. dne 7. 3. 2019, je bilo ugotovljeno kot razlika med pošteno vrednostjo danih nadomestil in pošteno vrednostjo prevzetih sredstev in dolgov. Skupina je ocenila poštene vrednosti sredstev, obveznosti in potencialne obveznosti prevzete družbe Alcad, d. o. o., in jih upoštevala pri začetnem obračunavanju poslovne združitve, pri čemer je ugotovila presežek kupnine za delež prevzetega podjetja nad pošteno vrednostjo dobljenega kapitala v višini 942.289 EUR. Pred prevzemom kontrole je imela skupina Impol 32,07-odstotni lastniški delež v družbi Alcad, d. o. o., in jo je uvrščala med pridružene družbe, z dodatnim nakupom 67,93-odstotnega deleža pa je pridobila 100-odstotni lastniški delež v kapitalu prevzete družbe. Podrobnejša predstavitev obravnavane transakcije je predstavljena v okviru točke 22. Poslovne združitve.

Dobro ime je bilo na dan 31. 12. 2019 preizkušeno za morebitno oslabitev, pri čemer niso bile ugotovljene potrebe po slabitvi.



AR FILTRAZIONI



NEUSTREZEN MATERIAL

MATERIA ACZNA

NEUSTREZEN MATERIAL

7. Opredmetena osnovna sredstva

Tabela 64: Gibanje opredmetenih osnovnih sredstev v letu 2019 v EUR

	Zemljišča	Zgradbe	Nepremičnine v pridobivanju	Skupaj nepremičnine
Nabavna vrednost 31. 12. 2018	15.151.684	94.873.544	7.979.160	118.004.387
Popravki po otvoritvi	0	0	0	0
Nabavna vrednost 1. 1. 2019	15.151.684	94.873.544	7.979.160	118.004.387
Neposredna povečanja - nakupi	0	0	4.128.438	4.128.438
Prenos iz investicij v teku	700.607	3.393.902	-3.945.705	148.804
Prenos med družbami v skupini - nakup	0	0	65.753	65.753
Prenos med družbami v skupini - prodaja (-)	0	0	0	0
Prenos med nekratkoročna sredstva (-)	142.098	527.440	0	669.539
Prenos iz sredstev v najemu	0	0	0	0
Prenos OOS družb v skupini ob akviziciji (Alcad, d. o. o.)	159.008	518.610	17.752	695.370
Tečajne razlike	-10.577	124.827	7.615	121.864
Zmanjšanja - prodaja (-)	146	49.224	0	49.371
Zmanjšanja - izločitve, druga zmanjšanja (-)	0	118.444	0	118.444
Prenosi med kategorijami OOS	0	0	0	0
Nabavna vrednost 31. 12. 2019	15.858.477	98.215.774	8.253.013	122.327.263
Popravek vrednosti 31. 12. 2018	0	51.092.954	0	51.092.954
Popravki po otvoritvi	0	0	0	0
Popravek vrednosti 1. 1. 2019	0	51.092.954	0	51.092.954
Amortizacija v letu	0	2.313.770	0	2.313.770
Neposredna povečanja	0	0	0	0
Prenos med družbami v skupini - prodaja (-)	0	0	0	0
Prenos med nekratkoročna sredstva (-)	0	114.972	0	114.972
Prenos iz pravice do uporabe	0	0	0	0
Tečajne razlike	0	78.903	0	78.903
Zmanjšanja - prodaja (-)	0	17.596	0	17.596
Zmanjšanja - izločitve, druga zmanjšanja (-)	0	78.376	0	78.376
Prenosi med kategorijami OOS	0	0	0	0
Popravek vrednosti 31. 12. 2019	0	53.274.684	0	53.274.684
Knjigovodska vrednost 31. 12. 2019	15.858.477	44.941.090	8.253.013	69.052.579
Knjigovodska vrednost 31. 12. 2018*	15.151.684	43.780.589	7.979.160	66.911.433

*Zaradi uporabe standarda MSRP 16 Najemi (več o tem glej v uvodnem pojasnilu glede standardov poročanja) se sredstva v najemu v bilanci stanja ne prikazujejo več med opredmetenimi osnovnimi sredstvi, temveč ločeno v postavki Sredstva v najemu. Zaradi prerazvrstitve so se otvoritvene vrednosti sredstev v finančnem najemu (nabavna vrednost, popravek vrednosti in knjigovodska vrednost na dan 31. 12. 2018) za ustrezen del vrednostno zmanjšale in se ločeno izkazujejo v tabeli Gibanje pravice do uporabe sredstev v letu 2019. Knjigovodska vrednost sredstev v finančnem najemu po stanju na dan 31. 12. 2018 je znašala 736.768 EUR, za navedeni znesek je v bilanci stanja na dan 31. 12. 2018 izkazana kategorija Sredstva v najemu, na drugi strani pa sta v enakem znesku v primerjavi s poročanjem v letnem poročilu za leto 2018 zmanjšani kategoriji Proizvajalne naprave in stroji ter Druge naprave in oprema.

V letu 2019 je skupina Impol izvedla naložbe v povečanje proizvodnih kapacitet tako v Sloveniji kot v družbah v tujini. Več informacij se nahaja v poslovnem delu letnega poročila.

Proizvajalne naprave in stroji	Druge naprave in oprema	Oprema in druga OOS v pridobivanju	Predujmi za pridobitev opredmetenih OS	Skupaj oprema	Skupaj
313.030.754	24.763.692	55.192.302	3.549.009	396.535.757	514.540.144
0	0	0	0	0	0
313.030.754	24.763.692	55.192.302	3.549.009	396.535.757	514.540.144
0	912	19.552.656	4.782.792	24.336.360	28.464.798
39.251.523	2.816.911	-42.217.237	0	-148.803	0
0	0	2.664.504	0	2.664.504	2.730.257
1.386.586	0	0	0	1.386.586	1.386.586
18.848.428	0	0	0	18.848.428	19.517.967
200.000	0	0	0	200.000	200.000
681	414.462	0	0	415.143	1.110.513
392.139	33.937	167.150	12.333	605.559	727.423
1.064.180	82.481	609	0	1.147.270	1.196.641
505.971	1.133.321	0	5.381.302	7.020.593	7.139.037
-520.573	520.573	0	0	0	0
330.549.359	27.334.685	35.358.765	2.962.832	396.205.642	518.532.905
224.266.742	18.851.318	0	0	243.118.060	294.211.014
0	0	0	0	0	0
224.266.742	18.851.318	0	0	243.118.060	294.211.014
14.325.605	1.968.776	0	0	16.294.382	18.608.152
0	31.790	0	0	31.790	31.790
225.687	0	0	0	225.687	225.687
18.809.258	0	0	0	18.809.258	18.924.230
200.000	0	0	0	200.000	200.000
201.730	24.145	0	0	225.876	304.778
1.046.693	78.780	0	0	1.125.474	1.143.069
445.810	1.123.047	0	0	1.568.857	1.647.233
-258.804	258.804	0	0	0	0
218.207.826	19.933.006	0	0	238.140.832	291.415.515
112.341.534	7.401.679	35.358.765	2.962.832	158.064.811	227.117.390
88.764.012	5.912.374	55.192.302	3.549.009	153.417.698	220.329.132

Tabela 65: Gibanje opredmetenih sredstev v letu 2018 v EUR

	Zemljišča	Zgradbe	Nepremičnine v pridobivanju	Skupaj nepremičnine
Nabavna vrednost 31. 12. 2017	9.588.984	88.204.319	3.695.207	101.488.510
Popravki po otvoritvi	0	0	0	0
Nabavna vrednost 1. 1. 2018	9.588.984	88.204.319	3.695.207	101.488.510
Neposredna povečanja - nakupi	0	0	13.752.951	13.752.951
Neposredna povečanja - finančni najem	0	0	0	0
Prenos iz investicij v teku	5.756.573	6.597.683	-12.354.256	0
Prenos med družbami v skupini - nakup	0	0	2.890.273	2.890.273
Prenos med družbami v skupini - prodaja (-)	0	0	0	0
Prenos med naložbene nepremičnine (-)	0	0	4.806	4.806
Tečajne razlike (+/-)	46.580	95.357	-208	141.729
Zmanjšanja - prodaja (-)	240.453	0	0	240.453
Zmanjšanja - izločitve, druga zmanjšanja (-)	0	23.817	0	23.817
Prenosi med kategorijami OOS	0	0	0	0
Nabavna vrednost 31. 12. 2018	15.151.684	94.873.542	7.979.161	118.004.387
Popravek vrednosti 31. 12. 2017	0	48.826.396	0	48.826.396
Popravek po otvoritvi	0	0	0	0
Popravek vrednosti 1. 1. 2018	0	48.826.396	0	48.826.396
Amortizacija v letu	0	2.208.266	0	2.208.266
Neposredna povečanja	0	59.938	0	59.938
Prenos med družbami v skupini - prodaja	0	0	0	0
Tečajne razlike (+/-)	0	16.924	0	16.924
Zmanjšanja - prodaja (-)	0	0	0	0
Zmanjšanja - izločitve, druga zmanjšanja (-)	0	18.571	0	18.571
Prenosi med kategorijami OOS	0	0	0	0
Popravek vrednosti 31. 12. 2018	0	51.092.953	0	51.092.953
Knjigovodska vrednost 31. 12. 2018	15.151.684	43.780.589	7.979.161	66.911.434
Knjigovodska vrednost 31. 12. 2017	9.588.984	39.377.923	3.695.207	52.662.114

Več kot polovica vseh opredmetenih osnovnih sredstev, ki so bila v uporabi 31. 12. 2019, je v celoti amortiziranih.

Proizvajalne naprave in stroji	Druge naprave in oprema	Oprema in druga OOS v pridobivanju	Predujmi za pridobitev opredmetenih OS	Skupaj oprema	Skupaj
286.876.086	24.261.275	31.802.835	11.630.322	354.570.518	456.059.028
0	351	0	0	351	351
286.876.086	24.261.626	31.802.835	11.630.322	354.570.869	456.059.379
0	1.845	59.375.858	11.542.122	70.919.825	84.672.776
0	11.490	15.923	0	27.413	27.413
35.511.743	2.274.212	-37.785.955	0	0	0
0	0	1.744.970	0	1.744.970	4.635.243
3.065.101	1.113.303	0	0	4.178.404	4.178.404
0	0	0	0	0	4.806
112.196	13.760	38.670	22.137	186.763	328.492
5.168.516	41.922	0	0	5.210.438	5.450.891
319.513	431.044	0	19.645.572	20.396.129	20.419.946
-33.923	112.321	0	0	78.398	78.398
313.912.972	25.088.985	55.192.301	3.549.009	397.743.267	515.747.654
220.813.724	18.537.432	0	0	239.351.156	288.177.552
0	351	0	0	351	351
220.813.724	18.537.783	0	0	239.351.507	288.177.903
11.656.539	1.773.248	0	0	13.429.787	15.638.053
0	47.305	0	0	47.305	107.243
2.772.971	934.363	0	0	3.707.334	3.707.334
36.831	7.886	0	0	44.717	61.641
4.926.903	39.266	0	0	4.966.169	4.966.169
273.444	415.965	0	0	689.409	707.980
-34.853	113.251	0	0	78.398	78.398
224.498.923	19.089.879	0	0	243.588.802	294.681.755
89.414.049	5.999.106	55.192.301	3.549.009	154.154.465	221.065.899
66.062.362	5.723.843	31.802.835	11.630.322	115.219.362	167.881.476

Zastavljena opredmetena osnovna sredstva

Tabela 66: Sredstva, zastavljena kot jamstvo za obveznosti (brez sredstev v najemu) v EUR

	Nabavna vrednost (+)	Popravek vrednosti (-)	Knjigovodska vrednost (=)
Nepremičnine	72.280.673	41.607.047	30.673.627
Oprema	92.784.344	67.086.184	25.698.159
SKUPAJ	165.065.017	108.693.231	56.371.786

Podjetja, ki imajo zastavljena sredstva kot jamstvo za obveznosti, so Impol, d. o. o., Impol Seval, a. d., Alcad, d. o. o., in Impol-Montal, d. o. o.

8. Sredstva v najemu

Tabela 67: Gibanje pravice do uporabe sredstev v letu 2019 v EUR

	Pravica do uporabe nepremičnin - operativni najem - druge družbe	Pravica do uporabe opreme - operativni najem - druge družbe	Skupaj pravica do uporabe - operativni najem	Skupaj pravica do uporabe opreme - finančni najem	Skupaj pravica do uporabe
Nabavna vrednost 31. 12. 2018	0	0	0	1.207.511	1.207.511
Popravki po otvoritveni bilanci	27.287	890.272	917.559	0	917.559
Nabavna vrednost 1. 1. 2019	27.287	890.272	917.559	1.207.511	2.125.070
Neposredna povečanja (+)	259	568.010	568.269	23.452	591.721
Druga zmanjšanja (-)	0	0	0	200.000	200.000
Tečajne razlike (+/-)	0	-2.490	-2.490	0	-2.490
Nabavna vrednost 31. 12. 2019	27.546	1.455.792	1.483.338	1.030.963	2.514.301
Popravek vrednosti 31. 12. 2018	0	0	0	470.743	470.743
Popravki po otvoritveni bilanci	0	0	0	0	0
Popravek vrednosti 1. 1. 2019	0	0	0	470.743	470.743
Amortizacija (+)	5.463	383.233	388.696	90.134	478.829
Druga zmanjšanja (-)	0	0	0	200.000	200.000
Tečajne razlike (+/-)	0	-504	-504	0	-504
Popravek vrednosti 31. 12. 2019	5.463	382.729	388.192	360.876	749.068
Knjigovodska vrednost 31. 12. 2019	22.083	1.073.063	1.095.146	670.087	1.765.233
Knjigovodska vrednost 31. 12. 2018	0	0	0	736.768	736.768

Skupina Impol je sprejela odločitev, da ob prehodu na standard MSRP 16 Najemi dosledno za vse najeme izbere možnost uporabe standarda za nazaj s kumulativnim učinkom začetka uporabe standarda in merjenjem sredstva v znesku, ki je enak izračunani obveznosti iz najema. Za preračun sedanje vrednosti obveznosti iz naslova najemov je bila pri vseh najemih uporabljena 3,00-odstotna letna obrestna mera. Pravica do uporabe sredstva se amortizira, obresti pa se pripišejo k obveznosti.

9. Naložbene nepremičnine

V obravnavanem obdobju so med naložbene nepremičnine uvrščene samo zgradbe s pripadajočimi zemljišči, posedovane, da bi prinašale najemnine.

Tabela 68: Gibanje naložbenih nepremičnin v letu 2019 v EUR

Opis	Zgradbe	SKUPAJ
Nabavna vrednost 31. 12. 2018	5.449.129	5.449.129
Nabavna vrednost 1. 1. 2019	5.449.129	5.449.129
Nabavna vrednost 31. 12. 2019	5.449.129	5.449.129
Popravek vrednosti 31. 12. 2018	3.613.832	3.613.832
Popravek vrednosti 1. 1. 2019	3.613.832	3.613.832
Amortizacija (+)	121.795	121.795
Popravek vrednosti 31. 12. 2019	3.735.627	3.735.627
Knjigovodska vrednost 31. 12. 2019	1.713.502	1.713.502
Knjigovodska vrednost 31. 12. 2018	1.835.298	1.835.298

Tabela 69: Gibanje naložbenih nepremičnin v letu 2018 v EUR

Opis	Zgradbe	SKUPAJ
Nabavna vrednost 31. 12. 2017	5.444.323	5.444.323
Nabavna vrednost 1. 1. 2018	5.444.323	5.444.324
Prenos iz opredmetenih osnovnih sredstev (+)	4.806	4.806
Nabavna vrednost 31. 12. 2018	5.449.129	5.449.129
Popravek vrednosti 31. 12. 2017	3.490.844	3.490.844
Popravek vrednosti 1. 1. 2018	3.490.844	3.490.844
Amortizacija (+)	122.988	122.988
Popravek vrednosti 31. 12. 2018	3.613.832	3.613.832
Knjigovodska vrednost 31. 12. 2018	1.835.297	1.835.298
Knjigovodska vrednost 31. 12. 2017	1.953.479	1.953.479

Ocenjujemo, da knjigovodska vrednost naložbenih nepremičnin ustreza pošteni vrednosti. Knjigovodska vrednost naložbenih nepremičnin, zastavljenih kot jamstvo za obveznosti, je razvidna iz spodnje preglednice.

Z naložbenimi nepremičninami je skupina v letu 2019 ustvarila prihodke v višini 278.152 EUR (v letu 2018 562.756 EUR). S tem povezani stroški amortizacije so v letu 2019 znašali 117.773 EUR (v letu 2018 122.988 EUR).

Zastavljene naložbene nepremičnine skupine Impol na dan 31. 12. 2019

Tabela 70: Zastavljene naložbene nepremičnine na dan 31. 12. 2019 v EUR

	Nabavna vrednost (+)	Popravek vrednosti (-)	Knjigovodska vrednost (=)
Naložbene nepremičnine	5.153.605	3.526.262	1.627.343
SKUPAJ	5.153.605	3.526.262	1.627.343

Zastavljene naložbene nepremičnine ima družba Impol, d. o. o.

10. Dolgoročne finančne naložbe

Tabela 71: Dolgoročne finančne naložbe v EUR

	Nabavna vrednost DFN na dan 31. 12. 2019	Od tega DFN v družbe:		Popravek vrednosti na dan 31. 12. 2019			Knjigovodska vrednost	
		pridružene	druge	Skupaj popravek vrednosti (-) 31. 12. 2019	- od tega pridružene družbe	- od tega druge družbe	31. 12. 2019	31. 12. 2018
		+	+	-	-	-		
Dolgoročne finančne naložbe (+)	1.317.134	639.412	677.722	170.355	34.648	135.707	1.146.779	1.471.897
Kratkoročni del dolgoročnih finančnih naložb (-)	0	0	0	0	0	0	0	-1.122
SKUPAJ DOLGOROČNE FINANČNE NALOŽBE	1.317.134	639.412	677.722	170.355	34.648	135.707	1.146.779	1.470.775
	Nabavna vrednost DFN na dan 31. 12. 2019	Od tega DFN v družbe:		Popravek vrednosti na dan 31. 12. 2019			Knjigovodska vrednost	
		pridružene	druge	Skupaj popravek vrednosti (-) 31. 12. 2019	- od tega pridružene družbe	- od tega druge družbe	31. 12. 2019	31. 12. 2018
Naložbe v delnice in deleže	951.384	639.412	311.972	34.648	34.648	0	916.737	1.123.399
Druge dolgoročne finančne naložbe v kapital	0	0	0	0	0	0	0	0
SKUPAJ dolgoročne finančne naložbe, razen posojil	951.384	639.412	311.972	34.648	34.648	0	916.737	1.123.399
Dolgoročno dana posojila	278.858	0	278.858	135.707	0	135.707	143.151	152.383
Druga dolgoročno vložena sredstva	64.381	0	64.381	0	0	0	64.381	172.482
Dolgoročno dani depoziti	22.511	0	22.511	0	0	0	22.511	22.511
SKUPAJ dolgoročna posojila	365.750	0	365.750	135.707	0	135.707	230.043	347.376
Dolgoročno nevplačani vpoklicani kapital	0	0	0	0	0	0	0	0
SKUPAJ DOLGOROČNE FINANČNE NALOŽBE	1.317.134	639.412	677.722	170.355	34.648	135.707	1.146.779	1.470.775

Dolgoročne finančne naložbe na dan 31. 12. 2019 niso zastavljene kot jamstvo za obveznosti, razen v znesku 22.511 EUR, ki se nanaša na zastavo depozita za zavarovanje garancije banki.

Gibanje dolgoročnih finančnih naložb brez posojil

Tabela 72: Gibanje dolgoročnih finančnih naložb brez posojil v EUR

	Nabavna vrednost 1. 1. 2019	Sprememba zaradi uporabe kapitalne metode vrednotenja	Tečajne razlike	Prodaja	Nabavna vrednost 31. 12. 2019	Popravek vrednosti 1. 1. 2019	Popravek vrednosti 31. 12. 2019	Knjigovodska vrednost 31. 12. 2019	Knjigovodska vrednost 1. 1. 2019
	+	+	+/-	-	=	-	-	=	
Naložbe v kapital pridruženih družb v državi	813.762	127.192	8	336.197	604.765	0	0	604.765	813.762
Naložbe v kapital pridruženih družb v tujini	34.647	0	0	0	34.647	34.647	34.647	0	0
Skupaj pridružene družbe	848.409	127.192	8	336.197	639.412	34.647	34.647	604.765	813.762
Naložbe v kapital drugih družb v državi	188.150	0	0	0	188.150	0	0	188.150	188.150
Naložbe v kapital drugih družb v tujini	121.486	0	2.336	0	123.822	0	0	123.822	121.486
Skupaj druge družbe	309.636	0	2.336	0	311.972	0	0	311.972	309.636
SKUPAJ naložbe v delnice in deleže	1.158.045	127.192	2.344	336.197	951.384	34.647	34.647	916.737	1.123.399

Naložbe v deleže v pridružene družbe

Tabela 73: Naložbe v deleže v pridružene družbe v EUR

Pridružena družba	Delež skupine v kapitalu pridružene družbe	Stanje naložbe 31. 12. 2019 – kapitalna metoda	Popravek vrednosti 31. 12. 2019	Stanje naložbe 31. 12. 2019	Stanje naložbe 31. 12. 2018
		+	-	=	
Simfin, d. o. o.	49,51 %	603.474	0	603.474	492.383
Alcad, d. o. o.*	-	0	0	0	319.959
Brezcarinska cona RS	33,33 %	1.291	0	1.291	1.421
Impol Brazil	50,00 %	34.647	34.647	0	0
SKUPAJ		639.412	34.647	604.765	813.762

*V letu 2019 je skupina Impol od fizične osebe, ki je pred tem posedovala 67,93-odstotni delež, odkupila obravnavani poslovni delež v družbi Alcad, d. o. o., s čimer je skupina Impol postala njen 100-odstotni lastnik. S tem se je naložba v pridružene družbe zmanjšala, Alcad, d. o. o., pa je postal del skupine Impol.

Gibanje dolgoročnih finančnih naložb – posojila

Tabela 74: Gibanje dolgoročnih finančnih naložb – posojila v EUR

	Nabavna vrednost 1. 1. 2019	Nova posojila	Vračila	Tečajne razlike	Nabavna vrednost 31. 12. 2019	Popravek vrednosti 1. 1. 2019	Popravek vrednosti 31. 12. 2019	Knjigovodska vrednost 31. 12. 2019	Knjigovodska vrednost 1. 1. 2019
	+	+	-	+/-	-	=	-	-	=
Dolgoročna posojila drugim	288.090	0	9.932	700	278.858	135.707	135.707	143.151	152.383
Druga dolgoročno vložena sredstva drugim	172.482	34.353	142.455	0	64.381	0	0	64.381	172.482
Dolgoročno dani depoziti drugim	22.511	0	0	0	22.511	0	0	22.511	22.511
SKUPAJ:	483.083	34.353	152.386	700	365.750	135.707	135.707	230.043	347.376

Dolgoročna posojila se v glavnem nanašajo na posojila, dana zaposlenim v skupini Seval in dolgoročno vezane depozite pri bankah. Posojila niso zavarovana.

11. Nekatrkoročna sredstva (skupine za odtujitev) za prodajo

Tabela 75: Nekatrkoročna sredstva (skupine za odtujitev) za prodajo v EUR

	Zemljišča	Zgradbe	Oprema in drugo	Skupaj
Knjigovodska vrednost 31. 12. 2018	0	0	0	0
Knjigovodska vrednost 1. 1. 2019	0	0	0	0
Prenos iz opredmetenih osnovnih sredstev (+)	142.098	412.468	39.171	593.737
Prodaja (-)	142.098	412.468	0	554.567
Knjigovodska vrednost 31. 12. 2019	0	0	39.171	39.171

V primeru zemljišča in zgradbe gre za prodajo hotela s pripadajočim zemljiščem s strani odvisne družbe v Srbiji, v primeru opreme pa za nameravano prodajo opreme, izvzete iz uporabe s strani družbe Impol, d. o. o. Ocenjujemo, da je iztržljiva vrednost te opreme bistveno večja od njene knjigovodske vrednosti.

12. Zaloge

Tabela 76: Zaloge v EUR

	Nabavna vrednost 31. 12. 2019	Knjigovodska vrednost 31. 12. 2019	Knjigovodska vrednost 31. 12. 2018
Surovine in material	117.009.283	117.009.283	133.184.490
Nedokončana proizvodnja in storitve	24.968.136	24.968.136	20.958.730
Proizvodi	17.764.591	17.764.591	15.737.310
Trgovsko blago	3.840.088	3.840.088	4.090.078
Predujmi za zaloge drugim	106.240	106.240	136.773
SKUPAJ	163.688.338	163.688.338	174.107.380

Zaloge na dan 31. 12. 2019 niso zastavljene kot jamstvo za obveznosti.

Zaloge konec leta 2019 so se vrednostno v primerjavi z 31. 12. 2018 zmanjšale za dobrih 10 milijonov EUR, pri čemer je največje zmanjšanje na zalogah surovin in materialov. Razlog je predvsem v znižanju cene aluminija na borzi. Več o tem je zapisanega v poslovnem delu letnega poročila v poglavju Skupina Impol v letu 2019.

Prejeto blago in material na predelavo se kot tuje blago spremlja samo količinsko. Konec leta 2019 je imela skupina za 1.180.524 EUR zalog blaga, danih na konsignacijo.

Odpisi zalog zaradi sprememb njihove kakovosti in vrednosti

Tabela 77: Odpisi zalog zaradi sprememb njihove kakovosti in vrednosti v EUR

Vrsta zalog	2019	2018
Surovine in material	0	21.260
SKUPAJ	0	21.260

Popisni presežki in primanjkljaji

Tabela 78: Popisni presežki in primanjkljaji v EUR

	Skupaj	Presežki	Primanjkljaji (-)
Surovine in material	4.244	4.244	0
Trgovsko blago	64	4.180	-4.116
SKUPAJ	4.308	8.424	-4.116

13. Kratkoročne finančne naložbe

Tabela 79: Kratkoročne finančne naložbe v EUR

	Nabavna vrednost KFN na dan 31. 12. 2019	Od tega KFN v družbe: druge	Popravek vrednosti zaradi oslabitve	Knjigovodska vrednost 31. 12. 2019	Knjigovodska vrednost 31. 12. 2018
	=	+	-	=	
Kratkoročne finančne naložbe (+)	4.405.075	4.405.075	1.818.643	2.586.431	2.099.721
Kratkoročni del dolgoročnih finančnih naložb(+)	0	0	0	0	1.122
SKUPAJ	4.405.075	4.405.075	1.818.643	2.586.431	2.100.843
	Nabavna vrednost KFN na dan 31. 12. 2019	Od tega KFN v družbe: druge	Popravek vrednosti zaradi oslabitve	Knjigovodska vrednost 31. 12. 2019	Knjigovodska vrednost 31. 12. 2018
	=	+	-	=	
Terjatve, kupljene za prodajo	3.567.386	3.567.386	1.551.121	2.016.265	2.023.609
SKUPAJ kratkoročne finančne naložbe, razen posojil	3.567.386	3.567.386	1.551.121	2.016.265	2.023.609
Kratkoročni del dolgoročno danih posojil	0	0	0	0	1.122
Kratkoročno dana posojila	336.759	336.759	267.522	69.237	75.200
Kratkoročni depoziti	500.930	500.930	0	500.930	913
SKUPAJ kratkoročno dana posojila	837.689	837.689	267.522	570.167	77.234
SKUPAJ	4.405.075	4.405.075	1.818.643	2.586.431	2.100.843

Tabela 80: Gibanje kratkoročnih finančnih naložb brez posojil v EUR

	Nabavna vrednost 1. 1. 2019	Nakupi	Prodaja oz. vnovčenje	Tečajne razlike	Nabavna vrednost 31. 12. 2019	Popravek vrednosti 1. 1. 2019	Tečajne razlike	Popravek vrednosti 31. 12. 2019	Knjigovodska vrednost 31. 12. 2019	Knjigovodska vrednost 1. 1. 2019
	+	+	-	+/-	=	-	+/-	-	=	
Terjatve, kupljene za prodajo*	3.580.380	0	0	-12.994	3.567.386	1.556.771	5.650	1.551.121	2.016.265	2.023.609
Terminski posli (hedging)**	0	687.127	687.127	0	0	0	0	0	0	0
Skupaj kratkoročne finančne naložbe (razen posojil)	3.580.380	687.127	687.127	-12.994	3.567.386	1.556.771	5.650	1.551.121	2.016.265	2.023.609

*Finančne naložbe v odkupljene terjatve v znesku 2.016.265 EUR (15.000.000 HRK) se nanašajo na preostanek odkupljenih terjatev, ki jih je odvisna družba Impol-TLM, d. o. o., v letih 2016 in 2017 odkupila od hrvaških bank, ki so jih le-te imele do družb TLM Aluminium in TLM TPP. Namen nakupa je bila pridobitev opredmetenih sredstev družbe TLM Aluminium, d. o. o., v stečaju za izvajanje poslovne dejavnosti na Hrvaškem, kar je bilo v pretežni meri realizirano v letu 2018. Finančne naložbe v odkupljene terjatve v znesku 2.016.265 EUR (15.000.000 HRK) so zavarovane z zastavo premičnin in nepremičnin.

**Nakup in prodaja v znesku 687.127 EUR se nanašata na obračune iz naslova varovanja cene aluminija.

Tabela 81: Gibanje kratkoročnih finančnih naložb – posojila v EUR

	Odplačna vrednost (+) 1. 1. 2019	Nova posojila	Prodaja oziroma vnovčenje	Tečajne razlike	Odplačna vrednost 31. 12. 2019	Popravek vrednosti 1. 1. 2019	Popravek vrednosti 31. 12. 2019	Knjigovodska vrednost 31. 12. 2019	Knjigovodska vrednost 1. 1. 2019
	+	+	-	+/-	=	-	-	=	
Kratkoročna posojila drugim	343.844	119.347	127.059	629	336.760	267.523	267.523	69.237	76.321
Kratkoročno dani depoziti bankam	913	11.000.010	10.500.010	17	500.930	0	0	500.930	913
Skupaj kratkoročne finančne naložbe - posojila	344.757	11.119.357	10.627.069	646	837.690	267.523	267.523	570.167	77.234

Kratkoročne finančne naložbe niso zastavljene kot jamstvo za obveznosti.

14. Kratkoročne poslovne terjatve

Knjigovodske vrednosti vseh terjatev do kupcev in drugih terjatev v materialno pomembnih zneskih ustrezajo njihovi pošteni vrednosti.

Tabela 82: Kratkoročne poslovne terjatve v EUR

	Kratkoročne poslovne terjatve	Kratkoročne poslovne terjatve do družb:		Popravek vrednosti - druge družbe - 31. 12. 2019	31. 12. 2019	31. 12. 2018
		pridruženih	drugih			
	=	+	+	-	=	
Kratkoročne poslovne terjatve do kupcev	73.826.984	10.079	73.816.905	7.497.696	66.329.288	66.476.802
• od tega že zapadle na dan 31. 12. 2019	22.528.407	0	22.528.407	0	22.528.407	22.930.765
Dani kratkoročni predujmi in varščine	632.413	0	632.413	0	632.413	570.063
Kratkoročne terjatve, povezane s finančnimi prihodki	120.917	0	120.917	77.301	43.616	51.052
Kratkoročne terjatve do državnih institucij	9.184.967	0	9.184.967	0	9.184.967	12.607.670
Druge kratkoročne poslovne terjatve	772.038	12	772.026	0	772.038	326.015
SKUPAJ	84.537.319	10.091	84.527.228	7.574.997	76.962.322	80.031.602
Kratkoročne poslovne terjatve do kupcev						
• na domačem trgu	5.143.620					
• na tujem trgu	61.185.668					
SKUPAJ	66.329.288					

Gibanje popravka vrednosti kratkoročnih poslovnih terjatev zaradi oslabitve

Tabela 83: Gibanje popravka vrednosti kratkoročnih poslovnih terjatev zaradi oslabitve v EUR

	2019	Od tega popravek vrednosti kratkoročnih terjatev do drugih družb	2018
Stanje 1. 1. 2019	8.243.171	8.243.171	9.147.496
Tečajne razlike (+/-)	-74.021	-74.021	-89.052
Zmanjšanje popravka vrednosti zaradi plačila terjatev (-)	125.431	125.431	324.116
Zmanjšanje popravka vrednosti zaradi dokončnega odpisa terjatev (-)	653.768	653.768	-1.023.404
Oblikovanje popravkov vrednosti v letu zaradi oslabitve (+)	164.860	164.860	532.248
Prenos oblikovanih popravkov družb v skupini ob akviziciji	20.186	20.186	0
Stanje 31. 12. 2019	7.574.998	7.574.998	8.243.171

Tabela 84: Analiza zapadlih terjatev do kupcev v EUR

	31. 12. 2019	31. 12. 2018
Zapadle v letu 2019	15.115.461	X
Zapadle v letu 2018	54.673	14.948.579
Zapadle v letu 2017	280.722	93.432
Zapadle v letu 2016	66.791	75.951
Zapadle v letu 2015 in prej	7.010.760	7.812.803
SKUPAJ že zapadle terjatve do kupcev	22.528.407	22.930.765

15. Denarna sredstva

Tabela 85: Denarna sredstva v EUR

	31. 12. 2019	31. 12. 2018
Denarna sredstva v blagajni in takoj udenarljivi vrednostni papirji	579.827	491.877
Dobroimetje pri bankah in drugih finančnih institucijah	36.659.648	44.168.672
Denarna sredstva	37.239.475	44.660.549

Depozitov do treh mesecev skupina nima oblikovanih. Dnevni depoziti so vključeni v postavko dobroimetje pri bankah.

Kratkoročne aktivne časovne razmejitev

Tabela 86: Kratkoročne aktivne časovne razmejitev v EUR

	31. 12. 2019	31. 12. 2018
Kratkoročno odloženi stroški oziroma odhodki	541.190	403.670
Kratkoročno nezaračunani prihodki	15.303	15.991
DDV od prejetih predujmov	27.041	27.021
KRATKOROČNE AKTIVNE ČASOVNE RAZMEJITVE	583.534	446.683

16. Kapital

Tabela 87: Kapital v EUR

	31. 12. 2019	31. 12. 2018
Kapital	242.082.787	221.821.679
Kapital neobvladujočemu deležu	22.052.503	20.354.714
Vpoklicani kapital	4.451.540	4.451.540
Osnovni kapital	4.451.540	4.451.540
Kapitalske rezerve	10.751.254	10.751.254
Rezerve iz dobička	7.958.351	7.958.351
Rezerve za lastne delnice in lastne poslovne deleže	506.406	506.406
Lastne delnice in lastni poslovni deleži (kot odbitna postavka)	-506.406	-506.406
Statutarne rezerve	2.225.770	2.225.770
Druge rezerve iz dobička	5.732.581	5.732.581
Rezerve, nastale zaradi vrednotenja po pošteni vrednosti	-860.051	-797.851
Prevedbeni popravek kapitala	345.211	-1.453
Preneseni čisti poslovni izid	175.384.468	145.466.231
Čisti poslovni izid poslovnega leta	21.999.511	33.638.893

Osnovni kapital

Osnovni kapital obvladujoče družbe Impol 2000, d. d., znaša 4.451.540 EUR in je razdeljen na 1.066.767 navadnih imenskih kosovnih delnic.

Rezerve

Rezerve skupine sestavljajo kapitalske rezerve, rezerve iz dobička, rezerve, nastale zaradi vrednotenja po pošteni vrednosti in prevedbeni popravek kapitala. Nobene od navedenih vrst rezerv ni možno uporabiti za izplačilo dividend in drugih udeležb v dobičku.

Kapitalske rezerve

Kapitalske rezerve na dan 31. 12. 2019 znašajo 10.751.254 EUR. V znesku 9.586.803 EUR sestojijo iz vplačanega presežka kapitala in iz 1.164.451 EUR splošnega prevrednotovalnega popravka kapitala.

Rezerve iz dobička

Rezerve iz dobička, ki na dan 31. 12. 2019 znašajo 7.958.351 EUR, sestavljajo lastne delnice (kot odbitna postavka) in pripadajoče rezerve za lastne delnice, statutarne rezerve in druge rezerve iz dobička.

Skupina Impol je imela na dan 31. 12. 2019 v lasti 82.108 lastnih delnic v skupnem znesku 506.406 EUR (kot odbitna postavka kapitala). Gre za delnice obvladujoče družbe Impol 2000, d. d., ki jih imajo v posesti družbe v skupini, in sicer Impol-Montal, d. o. o., (80.482 delnic) in Kadring, d. o. o., (1.626 delnic). Rezerve za lastne delnice so v enakem znesku izkazane v okviru rezerv iz dobička.

Tabela 88: Odkupljene lastne delnice v EUR

	Stanje 1. 1. 2019			Stanje 31. 12. 2019		
	Število	Odstotek	Vrednost	Število	Odstotek	Vrednost
Odkupljene lastne delnice	82.108	7,70 %	506.406	82.108	7,70 %	506.406
SKUPAJ		7,70 %	506.406		7,70 %	506.406

Prevedbeni popravek kapitala

Prevedbeni popravek kapitala na dan 31. 12. 2019 znaša 345.211 EUR in se je v letu 2019 povečal za 346.664 EUR, kar se nanaša na povečanje iz naslova valutnih razlik, ki so nastale pri vključevanju računovodskih izkazov odvisnih podjetij v tujini v konsolidirane računovodske izkaze. V okviru tega povečanja je skupina izkazala pozitivno razliko v znesku 22.492 EUR, ki je nastala zaradi tečajnih razlik pri uskladitvi danih posojil obvladujoče družbe Impol 2000, d. d., družbi Impol-TLM, d. o. o., upošteva MRS 21, in sicer 32. člen, ki zahteva, da se tečajne razlike v zvezi z denarno postavko, ki je del čiste finančne naložbe poročajočega podjetja v poslovanje v tujini na začetku pripoznajo v drugem vseobsegajočem donosu.

Rezerve, nastale zaradi vrednotenja po pošteni vrednosti

Rezerve, nastale zaradi vrednotenja po pošteni vrednosti vsebujejo saldo sprememb vrednosti učinkovitega ščitenja denarnega toka (obrestne zamenjave) v znesku -299.552 EUR, nabrane aktuarske izgube iz naslova obračunanih odpravnin ob upokojitvi v skupnem znesku -628.253 EUR in popravek vrednosti rezerv, nastalih zaradi vrednotenja po pošteni vrednosti za odložene obveznosti za davek v znesku 56.915 EUR (zaradi pozitivnega zneska popravka gre učinkovito za odložene terjatve za davek), kot je razvidno iz tabele.

Tabela 89: Rezerve, nastale zaradi vrednotenja po pošteni vrednosti v EUR

	Stanje 1. 1. 2019	Oblikovanje	Odprava	Stanje 31. 12. 2019
	+/-	+/-	+/-	=
Rezerve, nastale zaradi vrednotenja dolgoročnih finančnih naložb po pošteni vrednosti	-283.544	-16.008	0	-299.552
Aktuarski dobički/izgube, pripoznani iz naslova rezervacij za odpravnine ob upokojitvi	-577.673	-79.388	28.808	-628.253
Popravek vrednosti rezerv, nastalih zaradi vrednotenja po pošteni vrednosti za odložene obveznosti za davek	53.874	3.041	0	56.915
SKUPAJ	-807.344	-92.355	28.808	-870.890
Od tega rezerve nastale zaradi vrednotenja po pošteni vrednosti, ki pripadajo neobvladujočemu deležu	-9.493	-1.970	623	-10.840
Rezerve, nastale zaradi vrednotenja po pošteni vrednosti, ki pripadajo lastnikom obvladujoče družbe	-797.851	-90.384	28.185	-860.051

Izplačilo dividend

V letu 2019 je na podlagi sklepa skupščine delničarjev obvladujoča družba Impol 2000, d. d., izplačala dividende v višini 3,75 EUR bruto na delnico oziroma skupaj 4.000.376 EUR. Ker sta bili med prejemniki dividend tudi družbi Impol-Montal, d. o. o., ki poseduje 80.482 delnic družbe Impol 2000, d. d., in Kadring, d. o. o., ki ima v lasti 1.626 delnic družbe Impol 2000, d. d., je bilo dejansko izplačilo dividend izven skupine 3.692.472 EUR, saj je Impol-Montal, d. o. o., prejel dividendo v višini 301.807 EUR, Kadring, d. o. o., pa 6.097 EUR.

17. Rezervacije in dolgoročne pasivne časovne razmejitve

Tabela 90: Rezervacije in dolgoročne pasivne časovne razmejitve v EUR

	Rezervacije				Dolgoročne pasivne časovne razmejitve		Skupaj
	Rezervacije za jubilejne nagrade	Rezervacije za odpravnine ob upokojitvi	Rezervacije za pokojnine, jubilejne nagrade in odpravnine ob upokojitvi	Druge rezervacije iz naslova dolgoročno vnaprej vračunanih stroškov	Prejete državne podpore	Druge dolgoročne pasivne časovne razmejitve	
Stanje 31. 12. 2018	1.181.796	2.250.821	3.432.616	2.088	471.142	106.356	4.012.202
Stanje 1. 1. 2019	1.181.796	2.250.821	3.432.616	2.088	471.142	106.356	4.012.202
Oblikovanje (+)	168.440	327.517	495.957	0	308.961	0	804.917
Druga povečanja (+)	0	0	0	0	744	18.554	19.298
Vnos rezervacij družb v skupini ob akviziciji	17.089	37.906	54.995	0	0	0	54.995
Koriščenje (-)	72.166	113.350	185.516	0	290.955	0	476.471
Odprava (-)	26.864	16.476	43.340	343	529	48.360	92.572
Tečajne razlike	1.900	2.741	4.641	0	0	0	4.641
Stanje 31. 12. 2019	1.270.194	2.489.158	3.759.353	1.745	489.362	76.550	4.327.010

Ocenjuje se, da drugih rezervacij, razen navedenih, ni treba oblikovati. Vse rezervacije se nanašajo na poslovne subjekte izven skupine. Rezervacije za pozaposlitvene in druge dolgoročne zasluge zaposlenih so oblikovane v višini ocenjenih prihodnjih izplačil za odpravnine in jubilejne nagrade, diskontirane na konec poročevalskega obdobja. V izkazu poslovnega izida se pripoznajo stroški dela in stroški obresti, preračun pozaposlitvenih zaslužkov oziroma nerealiziranih aktuarskih dobičkov ali izgub iz naslova odpravnin pa v drugem vseobsegajočem donosu kapitala.

Izračun rezervacij za odpravnine ob upokojitvi in jubilejne nagrade temelji na aktuarskem modelu, v katerem so bile uporabljene naslednje predpostavke:

- diskontna stopnja, ki izhaja iz podatkov o donosnosti dolgoročnih državnih obveznic v Republiki Sloveniji oziroma Republiki Srbiji,
- trenutno veljavne višine odpravnin in jubilejnih nagrad, določene v internih aktih,
- fluktuacija zaposlenih, ki je odvisna predvsem od njihove starosti,
- smrtnost na osnovi zadnjih razpoložljivih tablic smrtnosti lokalne populacije.

Družba Impol-TLM, d. o. o., je rezervacije za odpravnine in jubilejne nagrade v skladu s hrvaško zakonodajo prvič obračunala v letu 2019.

Med prejetimi državnimi podporami so izkazana sredstva iz naslova odstopljenih prispevkov invalidov in subvencije iz naslova izboljšanja delovnih pogojev invalidov v skupnem znesku 489.362 EUR. Njihovo stanje in gibanje v letu 2019 je predstavljeno v nadaljevanju.

Tabela 91: Prejete državne podpore v EUR

	Odstopljeni prispevki	Sredstva iz naslova odstopljenih prispevkov, namenjena pokritju stroškov amortizacije	Vkalkulirane obresti iz naslova neporabljenih prispevkov	SKUPAJ prejete državne podpore
Stanje 31. 12. 2018	201.792	268.821	529	471.142
Stanje 1. 1. 2019	201.792	268.821	529	471.142
Oblikovanje - odstopljeni prispevki (+)	291.048	0	0	291.048
Oblikovanje - subvencije (+)	17.913	0	0	17.913
Druga povečanja (+)	0	0	744	744
Koriščenje (75 % plač invalidov) (-)	261.265	0	0	261.265
Koriščenje (nabava OS iz odstopljenih prispevkov) (+/-)	-22.844	22.844	0	0
Koriščenje (pokrivanje stroškov amortizacije in neodpisane vrednosti OS ob odpisu) (-)	0	29.691	0	29.691
Odprava obresti iz preteklih let (-)	0	0	529	529
Stanje 31. 12. 2019	226.644	261.974	744	489.362

18. Dolgoročne finančne in poslovne obveznosti

Tabela 92: Dolgoročne finančne in poslovne obveznosti v EUR

	Stanje celotnega dolga 31. 12. 2019	Del, ki zapade v plačilo v letu 2020	31. 12. 2019	31. 12. 2018
	+	-	=	
Dolgoročne finančne obveznosti v zvezi z obveznicami	10.000.000	10.000.000	0	10.000.000
Dolgoročne finančne obveznosti do bank	159.919.376	50.464.479	109.454.897	109.346.146
Dolgoročne finančne obveznosti do drugih (brez obveznosti iz najemov)	98.391	18.545	79.846	98.391
Dolgoročne finančne obveznosti iz naslova najemov (finančni najem do drugih družb)	155.395	110.628	44.767	141.045
Dolgoročne finančne obveznosti iz naslova najemov (operativni najem do drugih družb)	1.104.378	435.222	669.157	0
Druge dolgoročne poslovne obveznosti	106.449	0	106.449	232.805
SKUPAJ dolgoročne finančne in poslovne obveznosti	171.383.989	61.028.874	110.355.116	119.818.387

Tabela 93: Gibanja dolgoročnih finančnih obveznosti - brez obveznosti iz naslova najemov v EUR

	Stanje dolga 1. 1. 2019	Nova posojila	Odplačilo v tekočem letu	Prenos DFO družb v skupini ob akviziciji	Tečajne razlike	Stanje dolga 31. 12. 2019	Od tega del dolgoročne- ga dolga, ki zapade v plačilo v letu 2020	Od tega del, ki zapade v plačilo po 1. 1. 2021
	+	+	-	+	+/-	=	-	=
Dolgoročne finančne obveznosti do bank	109.346.146	55.897.176	5.644.295	138.390	181.959	159.919.376	50.464.479	109.454.897
Dolgoročne finančne obveznosti na podlagi obveznic	10.000.000	0	0		0	10.000.000	10.000.000	0
Dolgoročne finančne obveznosti do drugih	98.391	0	0		0	98.391	18.545	79.846
SKUPAJ	119.444.537	55.897.176	5.644.295	138.390	181.959	170.017.767	60.483.024	109.534.743

Obrestne mere za dolgoročne kredite

Razpon obrestnih mer za dolgoročno prejeta posojila v letu 2019 je bil od 1,75 odstotka fiksno do šestmesečnega EURI-BOR-a + 2,3 odstotka (odvisno od področja, ročnosti, zavarovanj in obsega sodelovanj s kreditodajalci).

Dolgoročne finančne obveznosti so zavarovane s hipotekami, poslovnim deležem, z opremo in z menicami. Dolgoročne finančne obveznosti v višini 109.534.743 EUR so zavarovane. Knjigovodske vrednosti sredstev, ki so dana kot jamstvo za dolgoročne finančne obveznosti, so prikazane v posameznih razkritjih sredstev skupine.

Obveznice

Skupina Impol je v letu 2015 izdala petletne obveznice v višini 50.000.000 EUR z namenom financiranja ciklusa naložb za nadaljnjo dolgoročno rast in razvoj. Z obveznicami se trguje na Ljubljanski borzi od 26. decembra 2015. Obrestna mera znaša 3,8 odstotka letno. Kuponi se izplačujejo letno. Končni datum dospelosti je 19. 10. 2020. Preostala glavnica s pripadajočimi obrestmi zapade v plačilo 19. 10. 2020 v višini glavnice 10.000.000 EUR in s pripadajočimi obrestmi. Kratkoročni del obveznosti iz naslova obveznic, ki zapade v plačilo 19. 10. 2020, je izkazan med kratkoročnimi finančnimi obveznostmi.

Obveznosti iz najemov

Tabela 94: Gibanja dolgoročnih finančnih obveznosti iz naslova najemov v EUR

	Stanje dolga 31. 12. 2018	Popravki po otvorit- veni bilanci	Stanje dolga 1. 1. 2019	Novi najemi	Odplačila v tekočem letu (-)	Tečajne razlike (+/-)	Stanje dolga 31. 12. 2019	Od tega del dolgoročne- ga dolga, ki zapade v plačilo v letu 2020	Od tega del dolgoročne- ga dolga, ki zapade v plačilo po 1. 1. 2021
Dolgoročne finančne obveznosti iz najemov - operativni najem - druge družbe	0	917.559	917.559	566.841	379.443	-578	1.104.378	435.222	669.157
Dolgoročne finančne obveznosti iz najemov - finančni najem - druge družbe	141.045	0	141.045	23.452	9.102	0	155.395	110.628	44.767
SKUPAJ	141.045	917.559	1.058.604	590.293	388.546	-578	1.259.773	545.850	713.924

Pojasnilo o začetni uporabi standarda MSRP 16 Najemi je podano v uvodnem pojasnilu glede standardov poročanja in pri računovodskih usmeritvah. Za preračun obveznosti iz naslova najemov je bila pri vseh najemih uporabljena 3-odstotna letna obrestna mera.

V povezavi z obveznostmi iz naslova najemov znaša najmanjša vsota prihodnjih najemnin in čista sedanja vrednost prihodnjih najemnin po letih, kot sledi v naslednji tabeli.

Tabela 95: Najmanjša vsota prihodnjih najemnin in čista sedanja vrednost prihodnjih najemnin v EUR

	Najmanjša vsota prihodnjih najemnin	Čista sedanja vrednost prihodnjih najemnin
do 1 leta	576.112	543.250
od 1 do 5 let	740.744	713.924
nad 5 let		0
Skupaj	1.316.856	1.257.174

Tabela 96: Ročnost dolgoročnih finančnih in poslovnih obveznosti v EUR

	31. 12. 2019	31. 12. 2018
Zapadle v letu 2020	X	52.058.468
Zapadle v letu 2021	39.651.405	26.766.859
Zapadle v letu 2022	32.889.850	19.067.480
Zapadle v letu 2023	25.104.418	14.173.883
Zapadle v letu 2024	10.587.431	7.751.697
Zapadle v letu 2025 in kasneje	2.122.012	X
Skupaj dolgoročne finančne in poslovne obveznosti	110.355.116	119.818.387

19. Kratkoročne obveznosti

Tabela 97: Kratkoročne obveznosti v EUR

A. Kratkoročne finančne in poslovne obveznosti	31. 12. 2019	31. 12. 2018
Kratkoročne poslovne obveznosti do dobaviteljev na domačem trgu - do pridruženih družb	390.988	875.558
Kratkoročne poslovne obveznosti do dobaviteljev na domačem trgu - do drugih družb	15.512.454	21.281.542
Kratkoročne poslovne obveznosti na tujem trgu do dobaviteljev - do drugih družb	38.869.940	54.082.000
Kratkoročne poslovne obveznosti na podlagi predujmov - do drugih družb	1.364.961	1.328.054
Druge kratkoročne poslovne obveznosti - do pridruženih družb	513	694
Druge kratkoročne poslovne obveznosti - do drugih družb	9.031.098	12.229.876
SKUPAJ kratkoročne poslovne obveznosti:	65.169.954	89.797.723
Kratkoročni del dolgoročnih finančnih obveznosti do bank	50.464.479	43.149.684
Kratkoročni del dolgoročnih finančnih obveznosti (brez obveznosti iz naslova najemov) - druge družbe	18.545	53.422
Kratkoročni del dolgoročnih finančnih obveznosti - obveznice	10.000.000	10.000.000
Kratkoročni del dolgoročnih finančnih obveznosti iz naslova najemov - finančni najem - druge družbe	110.628	117.108
Kratkoročni del dolgoročnih finančnih obveznosti iz naslova najemov - operativni najem - druge družbe	435.222	0
Kratkoročne finančne obveznosti (brez obveznosti iz naslova najemov) - pridružene družbe	500.000	500.000
Kratkoročne finančne obveznosti do bank	23.810.221	29.740.534
Kratkoročne finančne obveznosti (brez obveznosti iz naslova najemov) - druge družbe	7.129.553	7.463.545
Kratkoročne finančne obveznosti v zvezi z razdelitvijo poslovnega izida	33.906	9.784
Kratkoročne finančne obveznosti iz naslova najemov - druge družbe	-2.601	594
SKUPAJ kratkoročne finančne obveznosti	92.499.953	91.034.670
SKUPAJ KRATKOROČNE FINANČNE IN POSLOVNE OBVEZNOSTI	157.669.907	180.832.394

B. Kratkoročne finančne in poslovne obveznosti	31. 12. 2019	31. 12. 2018
Kratkoročne finančne obveznosti	31.471.079	37.714.457
Kratkoročni del dolgoročnih finančnih obveznosti	61.028.874	53.320.213
Skupaj kratkoročne finančne obveznosti	92.499.953	91.034.670
Kratkoročne poslovne obveznosti	65.169.954	89.797.723
Skupaj kratkoročne poslovne obveznosti	65.169.954	89.797.723
SKUPAJ KRATKOROČNE FINANČNE IN POSLOVNE OBVEZNOSTI	157.669.907	180.832.394
C. Kratkoročne poslovne obveznosti	31. 12. 2019	31. 12. 2018
Kratkoročne poslovne obveznosti do dobaviteljev – do pridruženih družb	390.988	875.558
Kratkoročne poslovne obveznosti do dobaviteljev – do drugih družb	54.382.394	75.363.542
SKUPAJ kratkoročne obveznosti do dobaviteljev	54.773.382	76.239.100
• Od tega že zapadle obveznosti na dan bilance	24.026.270	23.603.395
Kratkoročne poslovne obveznosti za predujme	1.364.961	1.328.054
SKUPAJ kratkoročne obveznosti za predujme	1.364.961	1.328.054
Kratkoročne obveznosti do zaposlencev	7.139.880	8.241.953
Kratkoročne obveznosti do države	1.073.746	1.670.480
Kratkoročne obveznosti iz naslova obresti - pridružene družbe	513	694
Kratkoročne obveznosti iz naslova obresti - druge družbe	215.619	203.978
Ostale kratkoročne poslovne obveznosti - druge družbe	601.853	2.113.465
SKUPAJ druge kratkoročne poslovne obveznosti	9.031.611	12.230.570
SKUPAJ KRATKOROČNE POSLOVNE OBVEZNOSTI	65.169.954	89.797.723
Razčlenitev kratkoročnih poslovnih obveznosti iz naslova obresti	31. 12. 2019	31. 12. 2018
Obresti, povezane s finančnimi odhodki iz poslovnih obveznosti	2.553	2.562
Obresti, povezane s finančnimi odhodki iz finančnih obveznosti	213.580	202.110
Skupaj	216.133	204.672

Tabela 98: Gibanje kratkoročnih finančnih obveznosti v EUR (brez obveznosti iz naslova najemov in obveznosti v zvezi z razdelitvijo poslovnega izida)

	Stanje dolga 1. 1. 2019	Nova posojila v tekočem letu (+)	Izmera IFI po pošteni vrednosti	Prenos krat- koročne- ga dela dolgoročnih obveznosti (+)	Prenos KFO družb v skupini ob akviziciji	Tečajne razlike (+/-)	Odplačila v tekočem letu (-)	Stanje krat- koročnega dolga 31. 12. 2019
Kratkoročni del dolgoročnih finančnih obveznosti do bank	43.149.684	0	0	50.464.479	60.170	-58.158	43.151.696	50.464.479
Kratkoročne finančne obveznosti do bank	29.740.534	26.310.222	0	0	0	0	32.240.535	23.810.221
Kratkoročni del dolgoročnih ob- veznosti na podlagi obveznic	10.000.000	0	0	10.000.000	0	0	10.000.000	10.000.000
Poštena vrednost obrestnih zamenjav	283.545	0	16.008	0	0	0	0	299.553
Kratkoročne finančne obveznosti do pridruženih družb	500.000	500.000	0	0	0	0	500.000	500.000
Kratkoročni del dolgoročnih finančnih obveznosti do drugih	53.422	0	0	18.545	0	0	53.422	18.545
Kratkoročne finančne obveznosti do drugih družb	7.180.000	6.830.000	0	0	0	0	7.180.000	6.830.000
SKUPAJ	90.907.185	33.640.222	16.008	60.483.024	60.170	-58.158	93.125.653	91.922.798

Tabela 99: Gibanja kratkoročnih finančnih obveznosti iz naslova najemov v EUR

	Stanje dolga 31. 12. 2018	Stanje dolga 1. 1. 2019	Prenos krat- koročnega dela dolgoročnih PDU	Tečajne razlike (+/-)	Odplačila v te- kočem letu (-)	Stanje krat- koročnega dolga 31. 12. 2019
Kratkoročne finančne obveznosti iz naslova najema (operativni najem)	0	0	435.222	0	2.602	432.620
Kratkoročne finančne obveznosti iz naslova najema (finančni najem)	117.701	117.701	110.630	0	117.701	110.630
SKUPAJ	117.701	117.701	545.852	0	120.303	543.250

Tabela 100: Analiza že zapadlih obveznosti do dobaviteljev v EUR

	31. 12. 2019	31. 12. 2018
Zapadle v letu 2019	20.670.130	X
Zapadle v letu 2018	3.270.478	22.878.195
Zapadle v letu 2017	11.334	591.663
Zapadle v letu 2016	0	53.518
Zapadle v letu 2015 in prej	74.328	80.018
SKUPAJ že zapadle obveznosti do dobaviteljev	24.026.270	23.603.395

Zapadle obveznosti do dobaviteljev iz leta 2018 so posledica še neizvedenih primopredaj v povezavi z opravljenimi remontimi s strani dobaviteljev.

Razpon obrestnih mer za kratkoročna prejeta posojila v 2019 je bil od 1 odstotka fiksno do šestmesečnega EURIBOR-a + 1,05 odstotka.

Kratkoročne obveznosti so zavarovane delno s hipoteko, ostale pa z opremo, menicami in garancijami.

Del kratkoročnih finančnih obveznosti v znesku 81.922.798 EUR je zavarovan, del kratkoročnih finančnih obveznosti v znesku 10.000.000 EUR pa je nezavarovan.

20. Kratkoročne pasivne časovne razmejitev

Tabela 101: Kratkoročne pasivne časovne razmejitve v EUR

	31. 12. 2019	31. 12. 2018
Vnaprej vračunani stroški oziroma odhodki	1.471.912	1.693.456
Kratkoročno odloženi prihodki	43.507	50.815
DDV od danih predujmov	150.589	37.625
SKUPAJ KRATKOROČNE PASIVNE ČASOVNE RAZMEJITVE	1.666.008	1.781.896

Kratkoročne pasivne časovne razmejitve predstavljajo vnaprej vračunane stroške provizij agentom za posle, izvedene v letu 2019, stroške obresti iz naslova izdanih obveznic, natečenih do vključno 31. 12. 2019, vkalkulirane zneske neizkoriščenih dopustov zaposlenih po stanju na dan 31. 12. 2019, odložene prihodke iz naslova obračunanih in neplačanih zamudnih obresti iz poslovanja ter DDV od danih avansov na dan 31. 12. 2019.

21. Pogojne obveze

Skupina ima za 5.808.089 EUR danih garancij predvsem iz naslova dajatev ob uvozu blaga in materiala ter za 42.364 EUR obveznosti iz naslova poračunanega DDV ob začetku stečaja.

Zoper skupino kot toženo stranko so v teku tožbe iz naslova delovnopравnih sporov s strani zaposlenih v skupni višini 413.969 EUR za odškodnine in ostale gospodarske tožbe v višini 119.091 EUR.

Skupina ocenjuje, da razen dveh posameznih manjših zneskov tožbeni zahtevki niso upravičeni, zato za te namene nima oblikovanih kratkoročnih rezervacij. Delovnopравni spori, ki so zavarovani s strani zavarovalnice, niso vključeni med pogojne obveznosti.

22. Poslovne združitev

V letu 2019 je skupina Impol od fizične osebe, ki je posedovala 67,93-odstotni delež, odkupila poslovni delež v družbi Alcad, d. o. o., s čimer je skupina Impol postala njen 100-odstotni lastnik, saj je predhodno že posedovala 32,07-odstotni lastniški delež v družbi Alcad, d. o. o., in jo je uvrščala med pridružene družbe.

Skupina je na dan pridobitve kontrole, tj. 7. 3. 2019, ocenila pošteno vrednosti sredstev, obveznosti in potencialne obveznosti prevzete družbe Alcad, d. o. o., in jih upoštevala pri začetnem obračunavanju poslovne združitve, pri čemer je ugotovila presežek kupnine za delež prevzetega podjetja nad pošteno vrednostjo dobljenega kapitala v višini 942.289 EUR, kot je prikazano v spodnji preglednici.

Tabela 102: Poštena vrednost dobljenega kapitala v EUR

	Poštena vrednost na dan 7. 3. 2019	Knjigovodska vrednost na dan 7. 3. 2019
Sredstva		
Neopredmetena sredstva	73.751	73.751
Nepremičnine	695.370	389.184
Stroji, naprave in oprema	415.143	415.143
Odložene terjatve za davek	33.351	33.351
Poslovne terjatve	423.900	423.900
Kratkoročne aktivne časovne razmejitev	4.970	4.970
Denar in denarni ustrezniki	142.469	142.469
Skupaj sredstva	1.788.954	1.482.768
Obveznosti		
Poslovne obveznosti	181.675	181.675
Finančne obveznosti	198.560	198.560
Rezervacije	54.995	54.995
Kratkoročne pasivne časovne razmejitev	100	100
Skupaj obveznosti	435.330	435.330
Neto sredstva prevzema	1.353.624	1.047.438
Nakupna cena*	2.295.913	
Dobro ime	942.289	

*Nakupna cena: nabavna cena za dodatni 67,93-odstotni delež + poštena vrednost predhodno pridobljenega 32,07-odstotnega deleža.

Ker je bil 32,07-odstotni delež v družbi Alcad, d. o. o., pred prevzemom kontrole obračunan kot naložba v pridruženo podjetje (MRS 28), je bil ta (predhodni) delež za potrebe obračuna prevzema obravnavan, kot da je bil odtujen in na dan prevzema ponovno pridobljen po pošteni vrednosti. Nastala razlika med pošteno in knjigovodsko vrednostjo naložbe v skladu z MRS 28 je bila izkazana v okviru konsolidiranega poslovnega izida (MSRP 3, 42. člen).

23. Finančni instrumenti in finančna tveganja

Finančna tveganja skupine Impol glede na verjetnost in pomembnost zavzemajo visoko mesto, zato tem kategorijam tveganj namenjamo posebno pozornost. V spremljanje in obvladovanje so vključeni oddelek financ in ekonomike, oddelek za risk management in drugi ustrezni oddelki v podjetjih skupine Impol, ki poslujejo zunaj Slovenije.

Likvidnostna tveganja

Pri obvladovanju likvidnostnega tveganja preučujemo, ali je skupina Impol zmožna poravnati tekoče poslovne obveznosti in ali ustvarja dovolj velik denarni tok za poravnavo obveznosti iz financiranja.

Z drsečim tedenskim in mesečnim načrtovanjem denarnih tokov ugotavljamo potrebe po likvidnih sredstvih. Mogoče primanjkljaje denarnih sredstev zagotavljamo s kreditnimi linijami, odprtimi pri bankah, mogoče krajše časovne presežke pa vlagamo v likvidne kratkoročne finančne naložbe.

Uspešno poslovanje nam omogoča dolgoročno plačilno sposobnost in povečanje kapitala.

Dolgoročne finančne obveznosti

Tabela 103: Dolgoročne finančne obveznosti v EUR

	Stanje celotnega dolga 31. 12. 2019	Del, ki zapade v plačilo v letu 2020	31. 12. 2019	31. 12. 2018
	+	-	=	
Dolgoročne finančne obveznosti do bank	159.919.376	50.464.479	109.454.897	109.346.146
Dolgoročne finančne obveznosti v zvezi z obveznicami	10.000.000	10.000.000	0	10.000.000
Dolgoročne finančne obveznosti do drugih (brez obveznosti iz najemov)	98.391	18.545	79.846	98.391
Dolgoročne finančne obveznosti iz naslova najemov (finančni najem do drugih družb)	155.395	110.628	44.767	141.045
Dolgoročne finančne obveznosti iz naslova najemov (operativni najem do drugih družb)	1.104.378	435.222	669.157	0
SKUPAJ dolgoročne finančne obveznosti	171.277.540	61.028.874	110.248.667	119.585.583

Zapadlost dolgoročnih finančnih obveznosti po letih

Tabela 104: Zapadlost dolgoročnih finančnih obveznosti po letih v EUR

	31. 12. 2019	31. 12. 2018
Zapadle v letu 2020	X	52.058.468
Zapadle v letu 2021	39.651.405	26.766.859
Zapadle v letu 2022	32.889.850	19.067.480
Zapadle v letu 2023	25.104.418	14.173.883
Zapadle v letu 2024	10.587.431	7.518.892
Zapadle v letu 2025 in kasneje	2.015.563	X
Skupaj dolgoročne finančne obveznosti	110.248.667	119.585.582

Tabela 105: Kratkoročne finančne in poslovne obveznosti v EUR

	31. 12. 2019	31. 12. 2018
Kratkoročne finančne obveznosti	31.471.079	37.714.457
Kratkoročni del dolgoročnih finančnih obveznosti	61.028.874	53.320.213
Skupaj kratkoročne finančne obveznosti	92.499.953	91.034.670
Kratkoročne poslovne obveznosti	65.169.954	89.797.723
Skupaj kratkoročne poslovne obveznosti	65.169.954	89.797.723
SKUPAJ KRATKOROČNE FINANČNE IN POSLOVNE OBVEZNOSTI	157.669.907	180.832.394

Tveganje sprememb cen aluminija

Prvi cilj skupine je, da uravnava nihanja, da poskuša uskladiti nabave in prodaje ter morebitne neusklajenosti varuje s sklepanjem izvedenih finančnih instrumentov.

Z aktivnostjo terminskega poslovanja smo v letu 2019 ustvarili terminski rezultat 678.901 EUR.

Tabela 106: Terminski rezultat v letu 2019 v EUR

	2019	2018	2017	2016
Finančni prihodki iz terminskih poslov – terminski nakupi/prodaje aluminija	687.345	1.532.937	53.076	88.462
Finančni odhodki iz terminskih poslov – terminski nakupi/prodaje aluminija	8.444	3.095	4.183.264	1.099.525

Poštena vrednost teh finančnih instrumentov na dan 31. 12. 2019 je 299.602 EUR in je izkazana zabilančno. Vpliv potencialnih sprememb sklenjenih terminskih pogodb je nevtralen, saj se vrednosti nevtralizirajo na fizičnem trgu.

Valutna tveganja

Ker v letu 2019 ni bilo večjih nihanj tečaja ameriškega dolarja v primerjavi z evrom, se nismo odločili za varovanje tečajnega tveganja z uporabo izvedenih finančnih instrumentov.

Tabela 107: Finančni prihodki iz terminskih poslov v EUR

	2019	2018	2017	2016
Finančni prihodki iz terminskih poslov	0	515.114	99.999	98.752
Finančni odhodki iz terminskih poslov	0	-13.663	78.686	44.563

Tabela 108: Pregled dolarskih prilivov in odlivov ter odprtih pozicij v družbi Impol, d. o. o., v milijonih dolarjev

	2013	2014	2015	2016	2017	2018	2019
Prilivi	15,0	16,2	18,5	44,0	18,2	55,9	82,6
Odlivi	36,0	45,1	41,5	52,0	66,5	21,9	56,8

Ker skupina deluje v več državah, so odprte terjatve in obveznosti v tujih valutah razdeljene po posameznih državah.

Odprte kratkoročne poslovne terjatve v tujih valutah na dan 31. 12. 2019 za podjetja v Sloveniji:

- USD: 12.833.625
- AUD: 104.245

Odprte kratkoročne poslovne obveznosti v tujih valutah na dan 31. 12. 2019 za podjetja v Sloveniji:

- CHF: 370
- USD: 3.654.957
- HRK: 11.486
- GBP: 17.480

Odprte kratkoročne poslovne terjatve v tujih valutah na dan 31. 12. 2019 za podjetja v Srbiji:

- EUR: 7.987.530
- USD: 3.648.318
- GBP: 17.480

Odprte kratkoročne poslovne obveznosti v tujih valutah na dan 31. 12. 2019 za podjetja v Srbiji:

- EUR: 27.771.634

- GBP: 33.173

Odprte kratkoročne poslovne terjatve v tujih valutah na dan 31. 12. 2019 za podjetja na Hrvaškem:

- EUR: 865.796

Odprte kratkoročne poslovne obveznosti v tujih valutah na dan 31. 12. 2019 za podjetja na Hrvaškem:

- EUR: 6.070.866

Analiza občutljivosti na valutnih parih, katerim smo izpostavljeni v Sloveniji

Neugodna sprememba katerega koli valutnega para za 10 odstotkov bi zmanjšala poslovni izid za največ 751.184 EUR. Največja sprememba se nanaša na valutni par EUR/USD, kjer bi bil ob neugodni spremembi vpliv na poslovni izid 742.767 EUR.

Analiza občutljivosti na valutnih parih, katerim smo izpostavljeni v Srbiji

Neugodna sprememba katerega koli valutnega para za 10 odstotkov bi zmanjšala poslovni izid za največ 259.684.641 RSD, kar znaša po tečaju na dan 31. 12. 2019 NB Srbije 2.344.812 EUR. Največji del se nanaša na valutni par EUR/RSD, kjer bi bil ob neugodni spremembi vpliv na poslovni izid 232.646.818 RSD, kar znaša po tečaju na dan 31. 12. 2019 NB Srbije 1.978.410 EUR.

Analiza občutljivosti na valutnih parih, katerim smo izpostavljeni na Hrvaškem

Neugodna sprememba valutnega para EUR/HKR za 10 odstotkov bi zmanjšala poslovni izid za največ 3.873.915 HKR, kar znaša po tečaju na dan 31. 12. 2019 HNB 520.507 EUR.

Ukrep, ki ga je skupina sprejela za zmanjšanje vpliva tečajnih razlik na poslovni izid v srbskem in hrvaškem delu skupine, je zmanjšanje potrebe po financiranju večjega dela surovine na način, da velik del prodaje v Evropski uniji poteka prek družbe Impol, d. o. o., ki tako daje aluminij na predelavo, s čimer se izloči nevarnost nastajanja večjih tečajnih razlik.

Tabela 109: Prihodki in odhodki iz tečajnih razlik v EUR

	2019	2018
Finančni prihodki iz poslovnih terjatev – tečajne razlike	2.221.300	3.014.731
SKUPAJ prihodki iz tečajnih razlik	2.221.300	3.014.731
Finančni odhodki iz finančnih obveznosti – tečajne razlike	165.876	15.368
Finančni odhodki iz poslovnih obveznosti – tečajne razlike	1.794.054	1.793.762
SKUPAJ odhodki iz tečajnih razlik	1.959.930	1.809.130

Tveganje spremembe obrestnih mer

V primeru, da je medbančna referenčna obrestna mera EURIBOR negativna (manj kot 0-odstotna), banke obračunavajo pogodbene obresti po referenčni obrestni meri EURIBOR 0 odstotkov, povečani za pribitek.

Analiza občutljivosti spremembe obrestnih mer

Skupina Impol je izpostavljena obrestnemu tveganju na delu zadolženosti, ki je vezano na variabilno obrestno mero (variabilni del je vezan na EURIBOR).

Tabela 110: Kratkoročne in dolgoročne finančne obveznosti skupine Impol po fiksni obrestni meri v EUR

	31. 12. 2019	31. 12. 2018
Kratkoročne in dolgoročne finančne obveznosti	40.526.704	40.247.980

Tabela 111: Kratkoročne in dolgoročne finančne obveznosti po variabilni obrestni meri v EUR

	31. 12. 2019	31. 12. 2018
Kratkoročne in dolgoročne finančne obveznosti	162.221.915	170.372.272

Tabela 112: Vrednost finančnih obveznosti, zavarovanih z zamenjavami obrestnih mer v EUR

	31. 12. 2019	31. 12. 2018
Znesek zamenjav obrestnih mer	31.625.000	44.031.250

Tabela 113: Kratkoročne in dolgoročne finančne obveznosti v EUR

	31. 12. 2019	31. 12. 2018
Povišanje obrestne mere za 50 bt	-652.985	-631.705
Povišanje obrestne mere za 100 bt	-1.305.969	-1.263.410
Znižanje obrestne mere za 50 bt	652.985	631.705
Znižanje obrestne mere za 100 bt	1.305.969	1.263.410

Sprememba obrestne mere za 50 ali 100 bazičnih točk na dan poročanja bi povečala/zmanjšala čisti poslovni izid za zneske, navedene v zgornji tabeli. Analiza občutljivosti poslovnega izida pri zadolženosti z variabilno obrestno mero predpostavlja, da vse ostale spremenljivke ostanejo nespremenjene. Pri izračunu so obveznosti po variabilni obrestni meri zmanjšane za celotni znesek zamenjav obrestnih mer. Skupina Impol na poročan datum nima bistvenih zneskov finančnih terjatev, vezanih na variabilno obrestno mero.

Analiza občutljivosti je narejena tudi na predpostavki, da banke dejansko upoštevajo negativno vrednost EURIBOR-a pri izračunu skupne obrestne mere. To pomeni, da bi na dan izračuna 31. 12. 2019, ko je znašal šestmesečni EURIBOR -0,324 in trimesečni EURIBOR -0,383 skupna obrestna mera znašala manj kot obrestna marža.

Poštena vrednost obrestnih zamenjav na dan 31. 12. 2019 v znesku -299.553 EUR je izkazana kot obveznost v okviru kratkoročnih finančnih obveznosti.

Kreditno tveganje

Proces kreditne kontrole zajema bonitetno ocenjevanje kupcev, kar redno izvajamo s pomočjo izbrane kreditne zavarovalnice in tujih zavarovalnih hiš ter s svojim sistemom spremljanja plačilne sposobnosti kupcev.

Skupina ima zavarovane terjatve do kupcev pri kreditnih zavarovalnicah.

Na dan 31. 12. 2019 je s strani zavarovalnic 54.479.662 EUR zavarovanih terjatev do kupcev, kar predstavlja 70,80 odstotkov vseh odprtih terjatev.

Preostanek terjatev, ki niso zavarovane, se spremlja skladno s politiko spremljanja odprtih terjatev in je struktura zapadlosti enaka kot velja za celotne terjatve. Slednje pomeni redno spremljanje bonitetne ocene kupcev, postavljanje internih limitov in spremljanje tveganj v okviru odbora za obvladovanje rizikov.

Pri prikazu zavarovanih terjatev so zajeta samo kvalitetna zavarovanja. Menice in izvršnice niso vključene mednje zaradi nižje stopnje unovčljivosti.

Z rednim spremljanjem odprtih in zapadlih terjatev do kupcev, starostne strukture terjatev in povprečnimi plačilnimi roki ohranjamo kreditno izpostavljenost skupine Impol v sprejemljivih okvirih glede na zaostrene tržne razmere. Politika skupine je, da posamezen kupec ne presega sedmih odstotkov celotne prodaje.

Knjigovodske in poštene vrednosti finančnih instrumentov

Razvrstitev finančnih instrumentov glede na določitev njihove poštene vrednosti na dan 31. 12. 2019 je predstavljena v tabeli.

Tabela 114: Knjigovodske in poštene vrednosti finančnih instrumentov v EUR

	Knjigovodska vrednost	Poštena vrednost	Raven poštene vrednosti
Naložbe v pridružena podjetja	604.765	604.765	3
Dolgoročne finančne naložbe – za prodajo razpoložljiva sredstva	311.972	311.972	3
Dolgoročno dana posojila	230.043	230.043	3
Kratkoročne finančne naložbe - terjatve, kupljene za prodajo	2.016.265	2.016.265	3
Kratkoročna dana posojila	570.166	570.166	3
Kratkoročne poslovne terjatve	76.962.321	76.962.321	3
Denar in denarni ustrezniki	37.239.475	37.239.475	3
Dolgoročne finančne obveznosti	110.248.666	110.248.666	3
Dolgoročne poslovne obveznosti	106.449	106.449	3
Kratkoročne finančne obveznosti (brez obveznic in IFI)	82.200.400	82.200.400	3
Kratkoročne finančne obveznosti na podlagi obveznic*	10.000.000	10.310.000	1
Kratkoročne finančne obveznosti – poštena vrednost IFI (PV obrestnih zamenjav)	299.553	299.553	2
Kratkoročne poslovne obveznosti	65.169.954	65.169.954	3

* Kotirajoče obveznice.

DOGODKI PO DATUMU POROČANJA

V letu 2020 je bila v Srbiji izvedena pripojitev družbe Impol Seval President k družbi Impol Seval.

Svetovna zdravstvena organizacija je v marcu 2020 razglasila pojav širjenja bolezni COVID-19 za pandemijo, katere posledice na poslovanje in organizacijo procesov skupine Impol so vidne že v času priprave letnega poročila. Več o tem je zapisanega v poslovnem delu letnega poročila pod naslovom Dogodki po datumu poročanja.

DRUGA RAZKRITJA

Skupina Impol ima enotni sistem vodenja.

Sestava upravnega odbora:

- Jernej Čokl, predsednik upravnega odbora,
- Vlado Leskovar, namestnik predsednika upravnega odbora,
- Janko Žerjav, član upravnega odbora,
- Milan Cerar, član upravnega odbora,
- Bojan Gril, član upravnega odbora.

Upravni odbor je imenoval dva izvršna direktorja, ki nista člana upravnega odbora:

- Andrej Kolmanič, glavni izvršni direktor,
- Irena Šela, izvršna direktorica za finance in informatiko.

Upravni odbor je imenoval tudi revizijsko komisijo v sestavi:

- Vlado Leskovar, predsednik komisije,
- Bojan Gril, član upravnega odbora,
- Tanja Ahaj, zunanja članica.

Družba nima terjatev do članov organov vodenja in delavcev z individualnimi pogodbami.

Tabela 115: Prejemki članov upravnega odbora, izvršnih direktorjev, direktorjev odvisnih družb, nadzornega sveta in zaposlenih na podlagi individualnih pogodb v skupini Impol za leto 2019 v EUR

	2019	2018
Člani uprav (upravni odbor, izvršni direktorji) oziroma direktorji odvisnih družb	2.830.430	2.831.348
Člani nadzornega sveta družbe Impol Seval in Impol-TLM	90.837	62.402
Zaposleni na podlagi individualnih pogodb	5.649.426	5.766.000
SKUPAJ:	8.570.693	8.659.749

Tabela 116: Znesek (strošek), porabljen za revizorja (ZGD-1, 2. točka, 4. odst. 69. člen) v EUR

	2019	2018
Revidiranje letnega poročila	105.118	107.527
Druge storitve revidiranja	3.150	3.150
SKUPAJ:	108.268	110.677

Razen obvezne letne revizije računovodskih izkazov in zakonsko opredeljenega revizijskega pregleda poročila o odnosih do povezanih družb za družbe v Sloveniji (546. člen ZGD-1) za poslovno leto 2019 revizorji za družbe v skupini Impol niso izvajali nobenih drugih revizijskih ali nerevizijskih storitev.

PODPIS LETNEGA POROČILA ZA LETO 2019 IN NJEGOVIH SESTAVNIH DELOV

Predsednik in člani upravnega odbora ter izvršna direktorja družbe Impol 2000, d. d., smo seznanjeni z vsebino sestavnih delov konsolidiranega letnega poročila skupine in s tem tudi s celotnim letnim poročilom skupine Impol za leto 2019. Z njim se strinjamo in to potrjujemo s svojim podpisom.

Jernej Čokl
(predsednik
upravnega odbora)



Vladimir Leskovar
(namestnik predsednika
upravnega odbora)



Janko Žerjav
(član upravnega odbora)



Milan Cerar
(član upravnega odbora)



Bojan Gril
(član upravnega odbora)



Andrej Kolmanič
(glavni izvršni direktor)



Irena Šela
(izvršna direktorica za finance
in informatiko)



RAČUNOVODSKO
POROČILO
DRUŽBE IMPOL
2000, D. D.
ZA LETO 2019





IZJAVA O ODGOVORNOSTI IZVRŠNIH DIREKTORJEV

Izvršna direktorja sva odgovorna za pripravo letnega poročila družbe Impol 2000, d. d., tako da le-to predstavlja resnično in pošteno sliko premoženjskega stanja družbe Impol 2000, d. d., in izidov poslovanja za leto 2019.

Izvršna direktorja potrjujeva, da so bile dosledno uporabljene ustrezne računovodske usmeritve ter da so bile računovodske ocene izdelane po načelu previdnosti in dobrega gospodarjenja. Potrjujeva, da so računovodski izkazi skupaj s pojasnili izdelani na osnovi predpostavke o nadaljnjem poslovanju družbe ter skladno z veljavno zakonodajo in Mednarodnimi računovodskimi standardi.

Izvršna direktorja sva odgovorna za ustrezno vodeno računovodstvo, sprejem ustreznih ukrepov za zavarovanje premoženja, stalno spremljanje drugih tveganj pri poslovanju, sprejemanje in izvajanje ukrepov za njihovo minimalizacijo ter preprečevanje in odkrivanje prevar in drugih nepravilnosti oziroma nezakonitosti.

Andrej Kolmanič
(glavni izvršni direktor)



Irena Šela
(izvršna direktorica za finance
in informatiko)



Slovenska Bistrica, 17. 4. 2020

IZJAVA UPRAVNEGA ODBORA

Upravni odbor potrjuje računovodske izkaze družbe Impol 2000, d. d., za leto, končano na dan 31. decembra 2019, in uporabljene računovodske usmeritve. To letno poročilo je upravni odbor družbe sprejel in odobril za objavo na svoji seji dne 24. 4. 2020.

Jernej Čokl
(predsednik
upravnega odbora)



Vladimir Leskovar
(namestnik predsednika
upravnega odbora)



Janko Žerjav
(član upravnega odbora)



Milan Cerar
(član upravnega odbora)



Bojan Gril
(član upravnega odbora)



Slovenska Bistrica, 24. 4. 2020

POROČILO NEODVISNEGA REVIZORJA ZA DRUŽBO IMPOL 2000, D. D.



POROČILO NEODVISNEGA REVIZORJA

Delničarjem družbe IMPOL 2000, d.d.,
Slovenska Bistrica

Mnenje

Revidirali smo priložene računovodske izkaze gospodarske družbe IMPOL 2000, d.d., Partizanska ulica 38, Slovenska Bistrica, ki vključujejo bilanco stanja na dan 31. decembra 2019, izkaz poslovnega izida, izkaz drugega vseobsegajočega donosa, izkaz gibanja kapitala in izkaz denarnih tokov za tedaj končano leto ter povzetek bistvenih računovodskih usmeritev in druge pojasnjevalne informacije.

Po našem mnenju priloženi računovodski izkazi v vseh pomembnih pogledih pošteno predstavljajo finančni položaj družbe IMPOL 2000, d.d., Partizanska ulica 38, Slovenska Bistrica, na dan 31. 12. 2019 ter njen poslovni izid in denarne tokove za tedaj končano leto v skladu z Mednarodnimi standardi računovodskega poročanja, kot jih je sprejela EU.

Podlaga za mnenje

Revizijo smo opravili v skladu z Mednarodnimi standardi revidiranja (MSR) in Uredbo (EU) št. 537/2014 Evropskega parlamenta in sveta z dne 16. aprila 2014 o posebnih zahtevah v zvezi z obvezno revizijo subjektov javnega interesa (Uredba). Naše odgovornosti na podlagi teh pravil so opisane v tem poročilu v odstavku »Revizorjeva odgovornost za revizijo računovodskih izkazov«. V skladu s Kodeksom etike za računovodske strokovnjake, ki ga je izdal Odbor za mednarodne standarde etike za računovodske strokovnjake (Kodeks IESBA) ter etičnimi zahtevami, ki se nanašajo na revizijo računovodskih izkazov v Sloveniji, potrjujemo svojo neodvisnost od družbe in, da smo izpolnili vse druge etične zahteve v skladu s temi zahtevami in Kodeksom IESBA.

Verjamemo, da so pridobljeni revizijski dokazi zadostni in ustrezni kot osnova za naše revizijsko mnenje.

Poudarjanje zadeve – dogodki po dnevu bilance stanja

Kot je razkrito v poglavju Pomembnejši dogodki po končanem poslovnem letu, bo imela pandemija novega koronavirusa COVID-19 vpliv na poslovanje družbe IMPOL 2000 d.d. kot krovne družbe Skupine IMPOL v letu 2020. Ker so trenutne razmere v državi kot tudi na zadevnih trgih v tujini še vedno zelo negotove, je družba IMPOL 2000 d.d. v letnem poročilu predstavila variantno različico ocene morebitnega vpliva v letu 2020 nastalih razmer zaradi pandemije na bodoče poslovanje Skupine IMPOL. Slednja predstavlja najboljšo oceno poslovanja v danih razmerah in ob upoštevanju razpoložljivih informacij do dneva priprave letnega poročila. Naše mnenje v povezavi s poudarjeno zadevo ni prilagojeno.

Ključne revizijske zadeve

Ključne revizijske zadeve so tiste zadeve, ki so po naši strokovni presoji najpomembnejše pri reviziji obravnavanih računovodskih izkazov tekočega obdobja. Te zadeve smo upoštevali pri reviziji računovodskih izkazov kot celote in pri pripravi našega mnenja o računovodskih izkazih kot celoti, zato o njih ne podajamo ločenega mnenja. Kot ključno revizijsko zadevo smo obravnavali sledečo zadevo:

Nadomestljiva vrednost finančnih naložb v odvisne družbe

Družba IMPOL 2000, d.d., na dan 31. 12. 2019 izkazuje finančne naložbe v odvisne družbe v skupnem znesku

Naši revizijski postopki so zajemali ocenjevanje primernosti poslovodske presoje in testiranje



126.850 tisoč EUR, kar predstavlja 96% vseh sredstev družbe na bilančni presečni dan. Te naložbe obsegajo:

- dolgoročne finančne naložbe v kapital odvisnih družb v skupnem znesku 73.033 tisoč EUR,
- dolgoročno dana posojila odvisnim družbam v skupnem znesku 44.217 tisoč EUR,
- kratkoročno dana posojila odvisnim družbam v skupnem znesku 9.600 tisoč EUR.

Kot je opisano v poglavju *Uporaba ocen in presoj v okviru računovodskega dela letnega poročila družbe IMPOL 2000 d.d.*, poslovodstvo družbe skladno z določili MRS 36 – *Oslabitev sredstev na dan vsakega poročanja* oceni, ali obstaja kakšno znamenje, da utegne biti sredstvo oslahljeno. Če takšni indici obstajajo, se izvede preizkus oslabitve, da bi se ocenila nadomestljiva vrednost tovrstnih naložb.

Zaradi bistvenosti zgoraj navedenih postavk in potrebe po posebnih strokovnih presojah v povezavi z določanjem nadomestljive vrednosti smo identifikacijo morebitnih znamenj oslabitve in sam preizkus slabitve opredelili kot ključno revizijsko zadevo.

Druge informacije

Za druge informacije je odgovorno poslovodstvo. Druge informacije obsegajo poslovno poročilo, ki je sestavni del letnega poročila skupine IMPOL in družbe IMPOL 2000, d.d., vendar ne vključujejo računovodskih izkazov in našega revizorjevega poročila o njih.

Naše mnenje o računovodskih izkazih se ne nanaša na druge informacije in o njih ne izražamo nobene oblike zagotovila.

V povezavi z opravljeno revizijo računovodskih izkazov je naša odgovornost prebrati druge informacije in pri tem presoditi ali so druge informacije pomembno neskladne z računovodskimi izkazi, zakonskimi zahtevami ali našim poznavanjem, pridobljenim pri revidiranju, ali se kako drugače kažejo kot pomembno napačne. Če na podlagi opravljenega dela zaključimo, da obstaja pomembno napačna navedba drugih informacij, moramo o takih okoliščinah poročati. V zvezi s tem na podlagi opisanih postopkov poročamo, da:

- so druge informacije v vseh pomembnih pogledih usklajene z revidiranimi računovodskimi izkazi;
- so druge informacije pripravljene v skladu z veljavnimi zakoni in predpisi; ter
- na podlagi poznavanja in razumevanja družbe in njenega okolja, ki smo ga pridobil med revizijo, v zvezi z drugimi informacijami nismo ugotovil bistveno napačnih navedb.

Odgovornost poslovodstva in pristojnih za upravljanje za računovodske izkaze

Poslovodstvo je odgovorno za pripravo in pošteno predstavitev teh računovodskih izkazov v skladu z Mednarodnimi standardi računovodskega poročanja, kot jih je sprejela EU, in za tako notranje kontroliranje, kot je v skladu z odločitvijo poslovodstva potrebno, da omogoči pripravo računovodskih izkazov, ki ne vsebujejo pomembno napačne navedbe zaradi prevare ali napake.

ključnih predpostavk, ki jih je poslovodstvo uporabilo pri ugotavljanju morebitnih pokazateljev oslabitve finančnih naložb v odvisne družbe ter pri samem ugotavljanju nadomestljive vrednosti le-teh.

V primerih izvedenih preizkusov slabitev in določitev nadomestljivih vrednosti finančnih naložb, kot je opisano v pojasnilu št. 8 *Dolgoročne finančne naložbe v okviru računovodskega dela letnega poročila družbe IMPOL 2000 d.d.*, so naši revizijski postopki vključevali preverbo primernosti in sprejemljivosti uporabljenih projekcij poslovanja glede na zahteve MRS 36, pregled metodološke primernosti in matematične točnosti uporabljene diskontne mere kot tudi način in obseg sodelovanja s strani pooblaščenega ocenjevalca vrednosti podjetij, ki ga je kot veččaka angažiralo poslovodstvo družbe.

Poslovodstvo je pri pripravi računovodskih izkazov družbe odgovorno za oceno njene sposobnosti, da nadaljuje kot delujoče podjetje, razkritje zadev, povezanih z delujočim podjetjem in uporabo predpostavke delujočega podjetja kot podlago za računovodenja, razen, če namerava poslovodstvo podjetje likvidirati ali zaustaviti poslovanje, ali če nima druge možnosti, kot da napravi eno ali drugo.

Revizijska komisija in upravni odbor sta odgovorna za nadzor nad pripravo računovodskih izkazov in za potrditev revidiranega letnega poročila.

Revizorjeva odgovornost za revizijo računovodskih izkazov

Naši cilji so pridobiti sprejemljivo zagotovilo o tem ali so računovodski izkazi kot celota brez pomembno napačne navedbe zaradi prevare ali napake, in izdati revizorjevo poročilo, ki vključuje naše mnenje. Sprejemljivo zagotovilo je visoka stopnja zagotovila, vendar ni jamstvo, da bo revizija, opravljena v skladu z MSR, vedno odkrila pomembno napačno navedbo, če ta obstaja. Napačne navedbe lahko izhajajo iz prevare ali napake ter se smatrajo za pomembne, če je upravičeno pričakovati, da posamič ali skupaj, vplivajo na gospodarske odločitve uporabnikov, sprejete na podlagi teh računovodskih izkazov.

Med izvajanjem revidiranja v skladu s pravili revidiranja uporabljamo strokovno presojo in ohranjamo poklicno nezaupljivost. Prav tako:

- *prepoznamo in ocenimo tveganja pomembno napačne navedbe v računovodskih izkazih, bodisi zaradi napake ali prevare, oblikujemo in izvajamo revizijske postopke kot odzive na ocenjena tveganja ter pridobivamo zadostne in ustrezne revizijske dokaze, ki zagotavljajo podlago za naše mnenje. Tveganje, da ne bomo odkrili napačne navedbe, ki izvira iz prevare, je višje od tistega, povezanega z napako, saj prevara lahko vključuje skrivne dogovore, ponarejanje, namerno opustitev, napačno razlago ali izogibanje notranjih kontrol;*
- *opravimo postopke preverjanja in razumevanja notranjih kontrol, pomembnih za revizijo z namenom oblikovanja revizijskih postopkov, ki so okoliščinam primerni, vendar ne z namenom izraziti mnenje o učinkovitosti notranjih kontrol družbe;*
- *presodimo ustreznost uporabljenih računovodskih usmeritev in sprejemljivost računovodskih ocen ter z njimi povezanih razkritij posloводства;*
- *na podlagi pridobljenih revizijskih dokazov o obstoju pomembne negotovosti glede dogodkov ali okoliščin, ki zbujejo dvom v sposobnost organizacije, da nadaljuje kot delujoče podjetje, sprejmemo sklep o ustreznosti poslovodske uporabe predpostavke delujočega podjetja, kot podlage računovodenja. Če sprejmemo sklep o obstoju pomembne negotovosti, smo dolžni v revizorjevem poročilu opozoriti na ustrezna razkritja v računovodskih izkazih ali, če so taka razkritja neustrezna, prilagoditi mnenje. Revizorjevi sklepi temeljijo na revizijskih dokazih pridobljenih do datuma izdaje revizorjevega poročila. Vendar kasnejši dogodki ali okoliščine lahko povzročijo prenehanje organizacije kot delujočega podjetja;*
- *ovrednotimo splošno predstavitev, strukturo, vsebino računovodskih izkazov vključno z razkritji, in ali računovodski izkazi predstavljajo zadevne posle in dogodke na način, da je dosežena poštena predstavitev.*

Revizijsko komisijo in upravni odbor med drugim obveščamo o načrtovanem obsegu in času revidiranja in pomembnih revizijskih ugotovitvah, vključno s pomanjkljivostmi notranjih kontrol, ki smo jih zaznali med našo revizijo.

Revizijski komisiji in upravnemu odboru smo prav tako predložili našo izjavo, da smo izpolnili vse etične zahteve v zvezi z neodvisnostjo ter jih obvestili o vseh razmerjih in drugih zahtevah, za katere bi se lahko upravičeno menilo, da vplivajo na našo neodvisnost, in jih seznanili s tem povezanimi ukrepi.

Od vseh zadev, s katerimi smo seznanili revizijsko komisijo in upravni odbor, smo zadeve, ki so bile z vidika revizije računovodskih izkazov za tekoče obdobje najpomembnejše, opredelili kot ključne revizijske zadeve. Omenjene zadeve opišemo v revizorjevem poročilu, razen če zakonska ali regulatorna določila prepovedujejo



javno razkrivanje takšnih zadev oz. če v primeru redkih izrednih okoliščin ugotovimo, da o takšni zadevi v našem poročilu ne bi smeli poročati, ker bi lahko neugodne posledice upravičeno pričakovano pretehtale koristi takšnega razkritja, ki so v javnem interesu.

Poročilo o drugih zakonskih in regulativnih zahtevah

Razkrivanje prejemkov članov organov vodenja in nadzora

Družba IMPOL 2000 d.d. v letnem poročilu ni razkrila informacij o prejemkih posamičnih članov organov vodenja in nadzora, kot to predpisuje peti odstavek 294. člena zakona, ki ureja gospodarske družbe (ZGD-1), pač pa je predpisano zakonsko razkritje zagotovila le na kumulativni ravni vseh članov organov vodenja in nadzora skupaj.

Potrdilo revizijski komisiji

Potrujemo, da je revizorjevo mnenje, vključeno v to revizorjevo poročilo, skladno z dodatnim poročilom revizijski komisiji z dne 24. 4. 2020.

Prepovedane storitve

Potrujemo, da za družbo IMPOL 2000, d.d., Partizanska ulica 38, Slovenska Bistrica, in njene odvisne družbe nismo izvajali nobenih prepovedanih nerevizzijskih storitev iz prvega odstavka 5. člena Uredbe 537/2014, revizijska družba pa je izpolnjevala zahteve po neodvisnosti pri revidiranju.

Druge storitve revizijske družbe

Revizijska družba za družbo IMPOL 2000, d.d., Partizanska ulica 38, Slovenska Bistrica, in njene odvisne družbe poleg revidiranja računovodskih izkazov ni opravljala nobenih drugih storitev, razen tistih, ki so razkrite v letnem poročilu.

Imenovanje revizijske družbe in odgovorni pooblaščen revizor

Delničarji družbe IMPOL 2000, d.d., Partizanska ulica 38, Slovenska Bistrica, so nas na seji skupščine, ki je potekala 19. 7. 2019, imenovali za revizorja ločenih in konsolidiranih računovodskih izkazov družbe IMPOL 2000, d.d., za poslovna leta 2019, 2020 in 2021. Pogodba o revidiranju je bila sklenjena za obdobje 3 let. Obdobje neprekinjenega opravljanja obvezne revizije računovodskih izkazov družbe IMPOL 2000, d.d., Partizanska ulica 38, Slovenska Bistrica, s strani revizijske družbe traja 21 let. Družba IMPOL 2000, d.d., Partizanska ulica 38, Slovenska Bistrica, je postala subjekt javnega interesa z uvrstitvijo izdanih obveznic na organiziran trg vrednostnih papirjev v mesecu decembru 2015.

V imenu revizijske družbe Auditor d.o.o. je za opravljeno revizijo odgovoren Simon Pregl, univ. dipl. ekon., pooblaščen revizor.

AUDITOR
REVIZIJSKA DRUŽBA d.o.o. Ptuj
Murkova 4, Ptuj

24. april 2020

Odgovorni pooblaščen revizor:

Simon Pregl, univ. dipl. ekon.

RAČUNOVODSKI IZKAZI DRUŽBE IMPOL 2000, D. D.

Računovodske usmeritve in pojasnila so sestavni del v nadaljevanju predstavljenih računovodskih izkazov in jih je treba brati v povezavi z njimi.

Izkaz poslovnega izida

Tabela 117: Izkaz poslovnega izida v EUR

Postavka	Pojasnilo	2019	2018
1.	Čisti prihodki od prodaje	25.969.310	27.528.096
a)	Čisti prihodki od prodaje, doseženi na domačem trgu	24.332.454	25.172.823
b)	Čisti prihodki od prodaje, doseženi na tujem trgu	1.636.856	2.355.273
2.	Drugi poslovni prihodki (s prevrednotovalnimi poslovnimi prihodki)	39.789	35.452
3.	Stroški blaga, materiala in storitev	17.026.999	16.408.679
a)	Nabavna vrednost prodanega blaga in materiala ter stroški porabljenega materiala	15.191.787	14.490.931
b)	Stroški storitev	1.835.212	1.917.748
4.	Stroški dela	7.935.670	7.364.218
a)	Stroški plač	5.638.118	5.112.654
b)	Stroški socialnih zavarovanj (posebej izkazani stroški pokojninskih zavarovanj)	950.191	861.036
c)	Drugi stroški dela	1.347.361	1.390.528
5.	Odpisi vrednosti	328.048	177.941
a)	Amortizacija	327.253	161.988
b)	Prevrednotovalni poslovni odhodki pri neopredmetenih sredstvih in opredmetenih osnovnih sredstvih	795	286
c)	Prevrednotovalni poslovni odhodki pri obratnih sredstvih	0	15.667
6.	Drugi poslovni odhodki	277.939	197.982
7.	Finančni prihodki iz deležev	5.852.326	3.413.900
a)	Finančni prihodki iz deležev v družbah v skupini	5.852.326	3.413.900
8.	Finančni prihodki iz danih posojil	562.182	521.381
a)	Finančni prihodki iz danih posojil, danih družbam v skupini	562.096	521.288
b)	Finančni prihodki iz posojil, danih drugim	86	93
9.	Finančni prihodki iz poslovnih terjatev	12.478	25.657
a)	Finančni prihodki iz poslovnih terjatev do drugih	12.478	25.657
10.	Finančni odhodki iz finančnih obveznosti	1.078.259	1.361.808
a)	Finančni odhodki iz posojil, prejetih od družb v skupini	377.749	292.143
b)	Finančni odhodki iz posojil, prejetih od bank	0	5
c)	Finančni odhodki iz izdanih obveznic	684.000	1.064.000
d)	Finančni odhodki iz drugih finančnih obveznosti	3.551	1.893
e)	Finančni odhodki iz najemov od družb v skupini	7.253	0
f)	Finančni odhodki iz najemov od drugih	5.706	3.767
11.	Finančni odhodki iz poslovnih obveznosti	651	225
a)	Finančni odhodki iz obveznosti do dobaviteljev in meničnih obveznosti	0	27
b)	Finančni odhodki iz drugih poslovnih obveznosti	651	198
12.	Davek iz dobička	73.461	518.552
13.	Odloženi davki	-734	12.144
14.	Čisti poslovni izid obračunskega obdobja	5.715.792	5.482.937

Izkaz drugega vseobsegajočega donosa

Tabela 118: Izkaz drugega vseobsegajočega donosa v EUR

	Pojasnilo	2019	2018
Čisti poslovni izid obračunskega obdobja		5.715.792	5.482.937
Spremembe revalorizacijskih rezerv iz prevrednotenja opredmetenih osnovnih sredstev (+/-)		0	0
Spremembe rezerv, nastalih zaradi vrednotenja po pošteni vrednosti (+/-)		0	0
Dobički in izgube, ki izhajajo iz pretvorbe računovodskih izkazov podjetij v tujini (vplivov sprememb deviznih tečajev) (+/-)		0	0
Aktuarski dobički in izgube programov z določenimi zasluži (zasluži zaposlenecv) (+/-)	15	-7.731	-3.076
Druge sestavine vseobsegajočega donosa (+/-)		0	0
Celotni vseobsegajoči donos obračunskega obdobja		5.708.061	5.479.861

Bilanca stanja

Tabela 119: Bilanca stanja v EUR

	Pojasnilo	31. 12. 2019	31. 12. 2018	
A.	Dolgoročna sredstva	118.348.611	120.038.685	
I.	Neopredmetena sredstva in dolgoročne aktivne časovne razmejitev	6	448.943	501.998
1.	Dolgoročne premoženjske pravice		448.943	501.998
II.	Opredmetena osnovna sredstva	7	283.412	219.455
1.	Proizvajalne naprave in stroji		78.787	69.304
2.	Druge naprave in oprema		204.625	150.151
III.	Sredstva v najemu	8	342.424	47.310
1.	Sredstva v najemu od družb v skupini		211.568	0
2.	Sredstva v najemu od drugih družb		130.856	47.310
IV.	Naložbene nepremičnine	9	0	0
V.	Dolgoročne finančne naložbe		117.250.496	119.247.320
1.	Dolgoročne finančne naložbe, razen posojil		73.033.316	70.806.315
a)	Delnice in deleži v družbah v skupini		73.033.316	70.806.315
2.	Dolgoročna posojila		44.217.180	48.441.005
a)	Dolgoročna posojila družbam v skupini		44.217.180	48.441.005
VI.	Dolgoročne poslovne terjatve		0	0
VII.	Odložene terjatve za davek	5	23.336	22.602
B.	Kratkoročna sredstva	14.184.515	10.238.531	
I.	Sredstva (skupine za odtujitev) za prodajo	10	0	0
II.	Zaloge		7.485	11.557
1.	Proizvodi in trgovsko blago	11	7.485	11.557
III.	Kratkoročne finančne naložbe		9.600.000	5.100.000
1.	Kratkoročna posojila		9.600.000	5.100.000
a)	Kratkoročna posojila družbam v skupini	12	9.600.000	5.100.000
IV.	Kratkoročne poslovne terjatve		4.082.269	4.802.573
1.	Kratkoročne poslovne terjatve do družb v skupini		1.216.321	2.296.422
2.	Kratkoročne poslovne terjatve do kupcev		2.340.712	2.330.547
3.	Kratkoročne poslovne terjatve do drugih		525.236	175.604
V.	Denarna sredstva	13	494.761	324.401

	Pojasnilo	31. 12. 2019	31. 12. 2018	
C.	Kratkoročne aktivne časovne razmejitve	13	14.345	4.868
	Sredstva skupaj		132.547.471	130.282.084
A.	Kapital	14	62.933.084	61.225.400
I.	Vpoklicani kapital		4.451.540	4.451.540
1.	Osnovni kapital		4.451.540	4.451.540
II.	Kapitalske rezerve		10.751.254	10.751.254
III.	Rezerve iz dobička		7.958.351	7.958.351
1.	Statutarne rezerve		2.225.770	2.225.770
2.	Druge rezerve iz dobička		5.732.581	5.732.581
IV.	Revalorizacijske rezerve		0	0
V.	Rezerve, nastale zaradi vrednotenja po pošteni vrednosti		- 28.297	- 20.573
VI.	Preneseni čisti poslovni izid		34.084.444	32.601.891
VII.	Čisti poslovni izid poslovnega leta		5.715.792	5.482.937
B.	Rezervacije in dolgoročne pasivne časovne razmejitve	15	273.943	258.488
1.	Rezervacije za pokojnine in podobne obveznosti		273.943	258.488
C.	Dolgoročne obveznosti	16	45.217.178	10.030.828
I.	Dolgoročne finančne obveznosti		45.217.178	10.030.828
1.	Dolgoročne finančne obveznosti do družb v skupini		45.000.000	0
2.	Dolgoročne finančne obveznosti na podlagi obveznic		0	10.000.000
3.	Dolgoročne finančne obveznosti iz najemov		217.178	30.828
a)	Dolgoročne finančne obveznosti iz najemov do družb v skupini		163.404	0
b)	Dolgoročne finančne obveznosti iz najemov do drugih družb		53.774	30.828
II.	Dolgoročne poslovne obveznosti		0	0
III.	Odložene obveznosti za davek		0	0
Č.	Kratkoročne obveznosti	17	23.812.578	58.332.080
I.	Obveznosti, vključene v skupine za odtujitev		0	0
II.	Kratkoročne finančne obveznosti		20.629.237	55.524.591
1.	Kratkoročne finančne obveznosti do družb v skupini		10.500.000	45.499.600
2.	Kratkoročne finančne obveznosti na podlagi obveznic		10.000.000	10.000.000
3.	Druge kratkoročne finančne obveznosti		852	4.778
4.	Kratkoročne finančne obveznosti iz najemov		128.385	20.213
a)	Kratkoročne finančne obveznosti iz najemov do družb v skupini		51.285	0
b)	Kratkoročne finančne obveznosti iz najemov do drugih družb		77.100	20.213
III.	Kratkoročne poslovne obveznosti		3.183.341	2.807.489
1.	Kratkoročne poslovne obveznosti do družb v skupini		1.788.064	203.176
2.	Kratkoročne poslovne obveznosti do dobaviteljev		363.950	395.002
3.	Kratkoročne poslovne obveznosti na podlagi predujmov		20.307	173.456
4.	Druge kratkoročne poslovne obveznosti		1.011.020	2.035.855
D.	Kratkoročne pasivne časovne razmejitve	17	310.688	435.288
	Obveznosti do virov sredstev skupaj		132.547.471	130.282.084

Izkaz gibanja kapitala v letu 2019

Tabela 120: Izkaz gibanja kapitala v letu 2019 v EUR

	Vpoklicani kapital	Kapitalske rezerve	Rezerve iz dobička	
	I	II	III	
	Osnovni kapital		Statutarne rezerve	Druge rezerve iz dobička
	I	II	III/1	III/2
A.1 Stanje konec prejšnjega poročevalskega obdobja (31. 12. 2018)	4.451.540	10.751.254	2.225.770	5.732.581
A.2 Začetno stanje poročevalskega obdobja (1. 1. 2019)	4.451.540	10.751.254	2.225.770	5.732.581
B.1 Spremembe lastniškega kapitala - transakcije z lastniki				
Izplačilo dividend drugim pravnim in fizičnim osebam				
Izplačilo dividend povezanim pravnim osebam				
B.2 Celotni vseobsegajoči donos poročevalskega obdobja				
Vnos čistega poslovnega izida poročevalskega obdobja				
Druge sestavine vseobsegajočega donosa poročevalskega obdobja				
B.3 Spremembe v kapitalu				
Razporeditev preostalega dela čistega dobička primerjalnega poročevalskega obdobja na druge sestavine kapitala				
Razporeditev dela čistega dobička poročevalskega obdobja na druge sestavine kapitala po sklepu organov vodenja in nadzora				
Druge spremembe v kapitalu				
C. Končno stanje poročevalskega obdobja (31. 12. 2019)	4.451.540	10.751.254	2.225.770	5.732.581

Revalorizacijske rezerve	Rezerve, nastale zaradi vrednotenja po pošteni vrednosti	Preneseni čisti poslovni izid	Čisti poslovni izid poslovnega leta	Skupaj kapital
IV	V	VI	VII	VIII
		Preneseni čisti dobiček	Čisti dobiček poslovnega leta	Skupaj kapital
IV	V	VI	VII	VIII
	-20.573	32.601.891	5.482.937	61.225.400
	-20.573	32.601.891	5.482.937	61.225.400
		-4.000.376		-4.000.376
		-3.692.471		-3.692.471
		-307.905		-307.905
	-7.731		5.715.792	5.708.061
			5.715.792	5.715.792
	-7.731			-7.731
	7	5.482.930	-5.482.937	0
		5.482.930	-5.482.937	0
				0
	7	-7		0
	-28.297	34.084.445	5.715.792	62.933.085

Izkaz gibanja kapitala v letu 2018

Tabela 121: Izkaz gibanja kapitala v letu 2018 v EUR

		Vpoklicani kapital	Kapitalske rezerve	Rezerve iz dobička	
		I	II	III	III
		Osnovni kapital		Statutarne rezerve	Druge rezerve iz dobička
		I	II	III/1	III/2
A.1	Stanje konec prejšnjega poročevalskega obdobja (31. 12. 2017)	4.451.540	10.751.254	2.225.770	5.732.581
A.2	Začetno stanje poročevalskega obdobja (1. 1. 2018)	4.451.540	10.751.254	2.225.770	5.732.581
B.1	Spremembe lastniškega kapitala - transakcije z lastniki				
	Izplačilo dividend drugim pravnim in fizičnim osebam				
	Izplačilo dividend povezanim pravnim osebam				
B.2	Celotni vseobsegajoči donos poročevalskega obdobja				
	Vnos čistega poslovnega izida poročevalskega obdobja				
	Druge sestavine vseobsegajočega donosa poročevalskega obdobja				
B.3	Spremembe v kapitalu				
	Razporeditev preostalega dela čistega dobička primerjalnega poročevalskega obdobja na druge sestavine kapitala				
	Razporeditev dela čistega dobička poročevalskega obdobja na druge sestavine kapitala po sklepu organov vodenja in nadzora				
	Druge spremembe v kapitalu				
C.	Končno stanje poročevalskega obdobja (31. 12. 2018)	4.451.540	10.751.254	2.225.770	5.732.581

Revalorizacijske rezerve	Rezerve, nastale zaradi vrednotenja po pošteni vrednosti	Preneseni čisti poslovni izid	Čisti poslovni izid poslovnega leta	Skupaj kapital
IV	V	VI	VII	VIII
Druge rezerve iz dobička		Preneseni čisti dobiček	Čisti dobiček poslovnega leta	Skupaj kapital
IV	V	VI	VII	VIII
	-17.838	32.481.493	3.118.354	58.743.154
	-17.838	32.481.493	3.118.354	58.743.154
		-2.997.615		-2.997.615
		-2.766.892		-2.766.892
		-230.723		-230.723
	-3.076		5.482.937	5.479.861
			5.482.937	5.482.937
	-3.076			-3.076
	341	3.118.013	-3.118.354	0
		3.118.354	-3.118.354	0
				0
	341	-341		0
	-20.573	32.601.891	5.482.937	61.225.400

Izkaz denarnih tokov

Tabela 122: Izkaz denarnih tokov v EUR

Postavka	Pojasnilo	2019	2018
A.	Denarni tokovi pri poslovanju		
a)	Postavke izkaza poslovnega izida	686.726	3.080.304
	Poslovni prihodki (razen za prevrednotenje) in finančni prihodki iz poslovnih terjatev	1 26.000.711	27.581.628
	Poslovni odhodki brez amortizacije (razen za prevrednotenje) in finančni odhodki iz poslovnih obveznosti	2 -25.241.258	-23.970.628
	Davki iz dobička in drugi davki, ki niso zajeti v poslovnih odhodkih	4 -72.727	-530.696
b)	Spremembe čistih obratnih sredstev (in časovnih razmejitev, rezervacij ter odloženih terjatev in obveznosti za davek) poslovnih postavk bilance stanja	983.735	-1.315.443
	Začetne manj končne poslovne terjatve	12 755.903	-1.252.901
	Začetne manj končne aktivne časovne razmejitve	13 -9.477	11.877
	Začetne manj končne odložene terjatve za davek	5 -734	12.144
	Začetne manj končne zaloge	10 4.072	852
	Končni manj začetni poslovni dolgovi	17 333.983	-215.848
	Končne manj začetne pasivne časovne razmejitve in rezervacije	17 -100.012	128.433
c)	Pozitivni ali negativni denarni izid pri poslovanju (a + b)	1.670.461	1.764.861
B.	Denarni tokovi pri investiranju		
a)	Prejemki pri investiranju	11.479.359	8.814.339
	Prejemki od dobljenih obresti in deležev v dobičku drugih, ki se nanašajo na investiranje	3 6.378.910	3.926.552
	Prejemki od odtujitve opredmetenih osnovnih sredstev	449	67.787
	Prejemki od odtujitve dolgoročnih finančnih naložb	0	4.800.000
	Prejemki od odtujitve kratkoročnih finančnih naložb	11 5.100.000	20.000
b)	Izdatki pri investiranju	-7.808.082	-9.222.027
	Izdatki za pridobitev neopredmetenih sredstev	6 -40.881	-128.265
	Izdatki za pridobitev opredmetenih osnovnih sredstev	7 -164.026	-189.432
	Izdatki za pridobitev dolgoročnih finančnih naložb	9 -7.603.175	-8.274.330
	Izdatki za pridobitev kratkoročnih finančnih naložb	0	-630.000
c)	Pozitivni ali negativni denarni izid pri investiranju (a + b)	3.671.277	-407.688
C.	Denarni tokovi pri financiranju		
a)	Prejemki pri financiranju	10.000.400	20.264.328
	Prejemki od povečanja kratkoročnih finančnih obveznosti	17 10.000.400	20.264.328
b)	Izdatki pri financiranju	-15.171.778	-21.862.533
	Izdatki za dane obresti, ki se nanašajo na financiranje	3 -1.032.839	-1.370.062
	Izdatki za odplačila dolgoročnih finančnih obveznosti	16 -114.425	0
	Izdatki za odplačila kratkoročnih finančnih obveznosti	17 -10.020.213	-17.494.409
	Izdatki za izplačila dividend in drugih deležev v dobičku	-4.004.301	-2.998.062
c)	Pozitivni ali negativni denarni izid pri financiranju (a + b)	17 -5.171.378	-1.598.205
D.	Končno stanje denarnih sredstev	494.761	324.401
x)	Denarni izid v obdobju (seštevek denarnih izidov Ac, Bc in Cc)	170.360	-241.032
y)	Začetno stanje denarnih sredstev	324.401	565.433

Pojasnila k računovodskim izkazom

Poročajoča družba

Družba Impol 2000, d. d., (v nadaljevanju družba) s sedežem v Slovenski Bistrici, Partizanska ulica 38, je po Zakonu o gospodarskih družbah velika delniška družba, zavezana k redni letni reviziji. Družba je razvrščena pod šifro dejavnosti 70.100 – upravljanje podjetij. Osnovni kapital družbe v višini 4.451.540 EUR je razdeljen na 1.066.767 navadnih imenskih kosovnih delnic, ki niso uvrščene na organizirani trg vrednostnih papirjev. Delnice so v lasti 827 delničarjev.

V nadaljevanju so predstavljeni računovodski izkazi družbe Impol 2000, d. d., za poslovno leto, ki se je končalo dne 31. 12. 2019.

Uvodno pojasnilo glede standardov poročanja

Računovodski izkazi družbe Impol 2000, d. d., in pojasnila za leto 2019 so pripravljene skladno z Mednarodnimi standardi računovodskega poročanja (v nadaljevanju MSRP), kot jih je sprejela Evropska unija. Do leta 2015 je družba pripravljala računovodske izkaze skladno s Slovenskimi računovodskimi standardi in pojasnila Slovenskega inštituta za revizijo.

Družba Impol 2000, d. d., je zaradi izdaje obveznic, s katerimi se trguje na organiziranem trgu vrednostnih papirjev, za poslovno leto 2019 na podlagi zahtev ZGD-1 zavezana k pripravi konsolidiranega letnega poročila po MSRP. Pripravo posamičnih računovodskih izkazov po MSRP, kot jih je sprejela Evropska unija, je zato (prostovoljno) uvedla tudi družba Impol 2000, d. d.

Izjava o skladnosti z MSRP

Upravni odbor in izvršna direktorja potrjujejo računovodske izkaze za poslovno leto 2019.

Računovodski izkazi družbe Impol 2000, d. d., za poslovno leto 2019 so sestavljeni skladno z Mednarodnimi standardi računovodskega poročanja (MSRP), kot jih je sprejela Evropska unija, ter s pojasnili, ki jih sprejema Odbor za pojasnjevanje mednarodnih standardov računovodskega poročanja (OPMSRP) in jih je sprejela tudi Evropska unija in skladno z določili Zakona o gospodarskih družbah (ZGD-1).

Na dan bilance stanja glede na proces potrjevanja standardov v Evropski uniji v računovodskih usmeritvah družbe Impol 2000, d. d., ni razlik med uporabljenimi MSRP in MSRP, ki jih je sprejela Evropska unija.

Računovodski izkazi so sestavljeni z upoštevanjem predpostavke o delujočem podjetju. Uporabljene računovodske usmeritve so enake kot v preteklih letih.

a) Sprememba obstoječih računovodskih standardov, ki veljajo v tekočem računovodskem obdobju

V tekočem računovodskem obdobju veljajo naslednje spremembe obstoječih standardov, novi standardi in nova pojasnila, ki jih je izdal Odbor za mednarodne računovodske standarde in sprejela Evropska unija:

- spremembe MRS 19 Zasluzki zaposlencev – Sprememba, omejitvev ali poravnava programa, ki jih je Evropska unija sprejela 13. marca 2019 (veljajo za letna obdobja, ki se začnejo 1. januarja 2019 ali pozneje);
- spremembe MRS 28 Finančne naložbe v pridružena podjetja in skupne podvige – Dolgoročni deleži v pridruženih podjetjih in skupnih podvigih, ki jih je Evropska unija sprejela 8. februarja 2019 (veljajo za letna obdobja, ki se začnejo 1. januarja 2019 ali pozneje);
- MSRP 16 Najemi, ki ga je Evropska unija sprejela 31. oktobra 2017 (velja za letna obdobja, ki se začnejo 1. januarja 2019 ali pozneje);
- spremembe MSRP 9 Finančni instrumenti – Elementi predplačila z negativnim nadomestilom, ki jih je Evropska unija sprejela 22. marca 2018 (veljajo za letna obdobja, ki se začnejo 1. januarja 2019 ali pozneje);
- spremembe različnih standardov zaradi izboljšav MSRP (obdobje 2015 - 2017), ki izhajajo iz letnega projekta za izboljšanje MSRP (MSRP 3, MSRP 11, MRS 12 in MRS 23), predvsem z namenom odpravljanja neskladnosti in razlage besedila, ki jih je Evropska unija sprejela 14. marca 2019 (veljajo za letna obdobja, ki se začnejo 1. januarja 2019 ali pozneje);
- OPMSRP 23 Negotovost glede obravnav davka iz dobička, ki ga je Evropska unija sprejela 23. oktobra 2018 (velja za letna obdobja, ki se začnejo 1. januarja 2019 ali pozneje).

Sprejetje teh novih standardov, sprememb k obstoječim standardom in pojasnil ni privedlo do pomembnih sprememb oz. učinkov v okviru računovodskih izkazov družbe Impol 2000, d. d. Učinki vpeljave novega standarda MSRP 16 na bilanco

stanja družbe Impol 2000, d. d., na dan 1. januar 2019 so prikazani v nadaljevanju.

Skladno z novo obravnavo najemov po MSPR 16 je pogodba najemna pogodba oziroma vsebuje najem, če se z njo prenaša pravica do obvladovanja uporabe določenega sredstva za določeno obdobje v zameno za nadomestilo. Za takšne pogodbe novi model od najemnika zahteva, da pripozna sredstvo, ki predstavlja pravico do uporabe, se amortizira, obveznost iz najema pa se obrestuje. V preteklosti je družba Impol 2000, d. d., pripoznala stroške poslovnega najema, namesto tega pa je 1. 1. 2019 pripoznala plačila obveznosti, ki zapadejo iz naslova vsote najemnin, kot pravico do uporabe sredstev iz poslovnega najema.

Z navedeno spremembo standarda se odpravlja dosednji dvojni model obračunavanja najemov, ko organizacija deluje kot najemnik, pri kateri so se finančni najemi izkazali kot sredstvo, poslovni najemi pa kot odhodki na podlagi enakomerne časovne metode za celotno trajanje najema. Namesto tega računovodski standardi od 1. 1. 2019 dalje zahtevajo, da se najemi, kateri ne predstavljajo izjem, ki jih lahko podjetje izbere (kratkoročni najemi in najemi, pri katerih je sredstvo, ki je predmet najema, majhne vrednosti), prikažejo bilančno z uporabo enega samega modela, podobno kot so se obračunavali finančni najemi.

Družba Impol 2000, d. d., je za prehod na novi standard MSRP 16 uporabila prilagojeno retrospektivno metodo s kumulativnim učinkom začetka uporabe tega standarda na datum 1. januar 2019, zato primerljani podatki za leto 2018 niso preračuni, ampak so vse spremembe zaradi prehoda na novi standard izkazane kot prilagoditev začetnega stanja v bilanci stanja na datum začetne uporabe.

Družba Impol 2000, d. d., je uporabila izjeme, ki jih predvideva standard, in sicer za najeme pogodb z majhnimi vrednostmi, in za najeme, katerih trajanje najema se konča prej kot v 12 mesecih od začetne uporabe.

Obveznost iz najema na dan 1. 1. 2019, ki hkrati predstavlja tudi znesek sredstva iz pravice do uporabe, je bila izračunana kot sedanja vrednost še neporavnanih najemnin, diskontirana z uporabo najemnikove predpostavljene obrestne mere za izposojanje na datum prehoda.

Tabela 123: Prikaz vpliva prehoda na postavke sredstev v bilanci stanja v EUR

Knjigovodska vrednost pravic do uporabe sredstev iz najemnih pogodb	Stanje 31. 12. 2018	Prehod na spremenjeno računovodsko obravnavo najemov s 1. 1. 2019	Stanje 1. 1. 2019
Nepremičnine – družbe v skupini	0	264.460	264.460
Oprema – druge družbe	47.310	125.006	172.316
Skupaj pravice do uporabe sredstev iz najemnih pogodb	47.310	389.466	436.776

Tabela 124: Prikaz vpliva prehoda na postavke finančnih obveznosti v bilanci stanja v EUR

Knjigovodska vrednost pravic do uporabe sredstev iz najemnih pogodb	Stanje dolga 31. 12. 2018	Prehod na spremenjeno računovodsko obravnavo najemov s 1. 1. 2019	Stanje dolga 1. 1. 2019
Dolgoročne finančne obveznosti iz naslova pravice do uporabe - operativni najem - družbe v skupini	0	264.460	264.460
Dolgoročne finančne obveznosti iz naslova pravice do uporabe - operativni najem - druge družbe	0	125.006	125.006
Dolgoročne finančne obveznosti iz naslova pravice do uporabe - finančni najem - druge družbe	30.828	0	30.828
Kratkoročne finančne obveznosti iz naslova pravice do uporabe - finančni najem - druge družbe	20.213	0	20.213
SKUPAJ	51.041	389.466	440.507

V družbi Impol 2000, d. d., so se sredstva v najemu in obveznosti iz najema zaradi prehoda na novi standard 1. januarja 2019 povečala za 389.466 EUR.

b) Standardi in spremembe obstoječih standardov, ki jih je izdal Odbor za mednarodne računovodske standarde in sprejela Evropska unija, vendar še niso v veljavi

V nadaljevanju je predstavitev standardov in pojasnil, ki jih je sprejela Evropska unija, vendar do datuma ločenih računovodskih izkazov še niso stopila v veljavo. Družba Impol 2000, d. d., namerava te standarde in pojasnila upoštevati pri pripravi svojih računovodskih izkazov ob njihovi uveljavitvi. Družba Impol 2000, d. d., ni sprejela nobenega od spodaj navedenih standardov oz. pojasnil pred začetkom njihove uporabe.

- Spremembe MRS 1 Predstavljanje računovodskih izkazov in MRS 8 Računovodske usmeritve, spremembe računovodskih ocen in napake – Opredelitev "bistven", ki jih je Evropska unija sprejela 29. novembra 2019 (velja za letna obdobja, ki se začnejo 1. januarja 2020 ali pozneje);
- Spremembe MRSP 9 Finančni instrumenti, MRS 39 Finančni instrumenti: pripoznavanje in merjenje in MSRP 7 Finančni instrumenti: razkritja – Reforma referenčnih obrestnih mer, ki jih je Evropska unija sprejela 15. januarja 2020 (veljajo za letna obdobja, ki se začnejo 1. januarja 2020 ali pozneje);
- Spremembe sklicevanj na konceptualni okvir v MSRP, ki jih je Evropska unija sprejela 29. novembra 2019 (veljajo za letna obdobja, ki se začnejo 1. januarja 2020 ali pozneje).

Družba Impol 2000, d. d., se je odločila, da ne bo sprejela oz. uporabila teh standardov, popravkov in pojasnil, preden stopijo v veljavo. Družba Impol 2000, d. d., predvideva, da uvedba teh novih standardov in sprememb v obdobju začetne uporabe ne bo imela pomembnega vpliva na njene ločene računovodske izkaze.

c) Novi standardi, spremembe standardov in pojasnila, ki jih Evropska unija še ni sprejela

Trenutno se Mednarodni standardi računovodskega poročanja, kot jih je sprejela Evropska unija, ne razlikujejo bistveno od predpisov, ki jih je sprejel Odbor za mednarodne računovodske standarde, z izjemo naslednjih novih standardov, sprememb obstoječih standardov in novih pojasnil, ki v času priprave oz. odobritve računovodskih izkazov za poslovno leto 2019 še niso bili potrjeni za uporabo v Evropski uniji*:

- MSRP 14 Zakonsko predpisani odlog plačila računov (velja za letna obdobja, ki se začnejo 1. januarja 2016 ali pozneje) – Evropska komisija je sklenila, da ne bo pričela postopka potrjevanja tega vmesnega standarda in bo počakala na izdajo njegove končne verzije;
- MSRP 17 Zavarovalne pogodbe (velja za letna obdobja, ki se začnejo 1. januarja 2021 ali pozneje);
- spremembe MSRP 3 Poslovne združitev – Opredelitev poslovnega subjekta (v veljavi za poslovne združitev, pri katerih je datum prevzema enak datumu začetka prvega letnega poročevalskega obdobja, ki se začne 1. januarja 2020 ali pozneje, in pridobitve sredstev, do katerih pride na začetku tega obdobja ali po njem);
- spremembe MSRP 10 Konsolidirani računovodski izkazi in MRS 28 Naložbe v pridružena podjetja in skupne podvige – Prodaja ali prispevanje sredstev med vlagateljem in njegovim pridruženim podjetjem oz. skupnim podvigom in nadaljnje spremembe (datum pričetka veljavnosti je odložen za nedoločen čas do zaključka raziskovalnega projekta v zvezi s kapitalno metodo).

Družba Impol 2000, d. d., ocenjuje morebiten vpliv teh dopolnil in sprememb na njene ločene računovodske izkaze. Kljub navedenemu družba Impol 2000, d. d., predvideva, da uvedba teh novih standardov in sprememb v obdobju začetne uporabe ne bo imela pomembnega vpliva na njene ločene računovodske izkaze.

Podlage za sestavo računovodskih izkazov

Računovodski izkazi družbe Impol 2000, d. d., so pripravljene ob upoštevanju izvirne vrednosti. Skladno z zakonodajo mora družba zagotoviti neodvisno revizijo teh računovodskih izkazov.

Funkcionalna in predstavitevna valuta

Računovodski izkazi v tem poročilu so predstavljeni v evrih (EUR) brez centov, evro pa je tudi funkcijska valuta družbe. Zaradi zaokroževanja vrednostnih podatkov lahko prihaja do nepomembnih razlik pri seštevkih v preglednicah.

Uporaba ocen in presoje

Priprava računovodskih izkazov zahteva, da poslovodstvo poda presoje, ocene in predpostavke, ki vplivajo na uporabo usmeritev in na izkazane vrednosti sredstev in obveznosti, prihodkov ter odhodkov. Ocene in predpostavke temeljijo na

*Navedeni datumi začetka veljavnosti veljajo za MSRP, kot jih je izdal Odbor za mednarodne računovodske standarde.

prejšnjih izkušnjah in mnogih drugih dejavnikih, ki se v danih okoliščinah upoštevajo kot utemeljeni, na podlagi katerih lahko podamo presoje o knjigovodski vrednosti sredstev in obveznosti, ki v drugih virih niso takoj razvidni. Dejanski rezultati lahko od teh ocen odstopajo. Ocene in navedene predpostavke se letno preverjajo. Popravki računovodskih ocen se pripoznajo zgolj za obdobje, v katerem se ocena popravi, če vpliva zgolj na to obdobje, ali pa za obdobje popravka ter prihodnja leta, če popravek vpliva tako na tekoče kot tudi na prihodnja leta.

Ocene in predpostavke so prisotne predvsem pri naslednjih presojah:

- **ocena dobe koristnosti amortizljivih sredstev**

Družba pri ocenjevanju življenjske dobe sredstev upošteva pričakovano fizično izrabljanje, tehnično staranje, gospodarsko stanje ter pričakovane zakonske in druge omejitve uporabe. Družba letno preverja dobo koristnosti pri pomembnejših sredstvih. Uporabljena metoda amortiziranja in doba koristnosti se presodi vsaj ob koncu vsakega poslovnega leta. Če se pričakovani vzorec uporabe bodočih gospodarskih koristi, izvirajočih iz amortizljivega sredstva, pomembno spremeni, se metoda amortiziranja spremeni tako, da ustreza spremenjenemu vzorcu. Taka sprememba se obravnava kot sprememba računovodske ocene.

- **preizkus oslabitve sredstev**

Preizkus oslabitve sredstev poslovodstvo izvaja z namenom zagotovila, da knjigovodska vrednost sredstev ne bi presegla njihove nadomestljive vrednosti. Na dan vsakega poročanja se oceni, ali obstaja kakšno znamenje, da utegne biti sredstvo oslabljeno. Kritične presoje so bile uporabljene pri presoji vrednosti:

- naložb v odvisne družbe (pojasnilo 9),
- naložb v pridružene družbe (pojasnilo 9),
- finančne terjatve (pojasnilo 11),
- ocena poštene vrednosti sredstev (pojasnilo 18).

Vse postavke v računovodskih izkazih predstavljajo nabavno oziroma odplačno vrednost. Vsa sredstva in obveznosti, ki so v računovodskih izkazih merjena ali razkrita po poštenu vrednosti, so razvrščena v hierarhijo poštene vrednosti na podlagi najnižje ravni vhodnih podatkov, ki so pomembni za merjenje celotne poštene vrednosti:

- prva raven zajema kotirane cene (nepriilagojene) na delujočih trgih za enaka sredstva ali obveznosti,
- druga raven zajema vhodne podatke poleg kotiranih cen, vključenih v prvo raven, ki so neposredno (tj. kot cene) ali posredno (tj. kot izpeljani iz cen) zaznavni za sredstvo ali obveznost,
- tretja raven zajema vhodne podatke za sredstva ali obveznosti, ki ne temeljijo na zaznavnih tržnih podatkih.

Družba Impol 2000, d. d., ima vse finančne instrumente razvrščene v tretjo raven (pojasnilo 18), razen kotirajočih obveznic, ki so v skladu z MSRP 13 razvrščene v prvo raven.

- **ocena čiste iztržljive vrednosti zalog trgovskega blaga**

Najmanj na koncu poslovnega leta družba preveri čisto iztržljivo vrednost zalog in potrebo po odpisu zalog. Stroški zalog niso nadomestljivi, če so zaloge poškodovane, če so v celoti ali delno zastarele ali če se njihove prodajne cene zmanjšajo. Stroški zalog tudi niso nadomestljivi, če se povečajo ocenjeni stroški dokončanja ali ocenjeni stroški, ki se bodo pojavili v zvezi s prodajo. Delno odpisovanje zalog pod njihovo izvirno vrednost ali stroške do čiste iztržljive vrednosti je skladno s stališčem, da sredstva ne morejo biti izkazana z večjimi zneski, kot se pričakujejo ob njihovi prodaji ali uporabi. Zaloge se običajno delno odpišejo na čisto iztržljivo vrednost po posameznih postavkah. V letu 2019 do tovrstnih odpisov ni prišlo.

- **ocena udenarjljive vrednosti terjatev**

Najmanj enkrat letno, in sicer pred sestavitvijo letnega obračuna poslovanja, se preveri ustreznost izkazane velikosti posamezne terjatve. Če poslovodstvo na podlagi računovodskih podatkov sklene, da se terjatve, ki niso poravnane v dogovorjenem roku, izkažejo kot dvomljive in sporne, se zanje obračuna popravek njihove vrednosti v breme prevrednotovalnih poslovnih odhodkov v deležu, kot je določeno v sklepu.

Terjatve, starejše od 365 dni, se pripoznajo kot dvomljive terjatve in se zanje, če ni s strani poslovodstva drugače dogovorjeno, sproži sodni postopek (tožba ali izvršba). Terjatve, zoper katere se je sodni postopek že začel, se pripoznajo kot sporne terjatve. Za dvomljive in sporne terjatve se oblikuje popravek njihove vrednosti v breme prevrednotovalnih poslovnih odhodkov.

- **ocena možnosti uporabe odloženih terjatev za davke**

Družba ima oblikovane odložene terjatve za davek iz naslova oblikovanja rezervacij in slabitve terjatev iz poslovanja. Družba ob koncu poslovnega leta preveri višino izkazanih terjatev za odloženi davek. Odložena terjatev za davek se pripozna v primeru verjetnega razpoložljivega prihodnjega čistega dobička, v breme katerega bo v prihodnje mogoče uporabiti odloženo terjatev.

• **ocena oblikovanih rezervacij**

V okviru obvez za določene pozaposliltvene in druge zasluzke so evidentirane sedanja vrednost odpravnin ob upokojitvi in jubilejne nagrade. Pripoznane so na osnovi aktuarskega izracuna. Aktuarski izracun temelji na predpostavkah in ocenah, veljavnih v casu nastanka izracuna, ki se zaradi sprememb v prihodnje lahko razlikujejo od dejanskih predpostavk, ki bodo veljale takrat (diskontne stopnje, ocena fluktuacije zaposlenih, ocena smrtnosti in ocena rasti plac).

Rezervacij za tozbe družba ni oblikovala, ker zoper njo ne poteka nobena tozba oziroma zahtevk.

Pomembne računovodske usmeritve družbe

Računovodske usmeritve, uporabljene pri pripravi računovodskih izkazov, so enake kot pri pripravi računovodskih izkazov za poslovno leto, ki se je končalo 31. decembra 2019.

Posli v tuji valuti

Posli, izraženi v tuji valuti, se preračunajo v ustrezno funkcionalno valuto po menjalnem tečaju na dan posla. Denarna sredstva in obveznosti, izražene v tuji valuti ob koncu poročevalskega obdobja, se preračunajo v funkcionalno valuto po takrat veljavnem menjalnem tečaju ECB, ki ga objavlja Banka Slovenije. Pozitivne ali negativne tečajne razlike so razlike med odplačno vrednostjo v funkcionalni valuti na začetku obdobja, popravljene za višino efektivnih obresti in plačil med obdobjem in odplačno vrednostjo v tuji valuti, preračunano po menjalnem tečaju na koncu obdobja. Nedenarna sredstva in obveznosti, izražene v tuji valuti in izmerjene po pošteni vrednosti, se pretvorijo v funkcionalno valuto po menjalnem tečaju na dan, ko je določena višina poštene vrednosti. Nedenarne postavke, izražene v tuji valuti in izmerjene po izvorni vrednosti, se pretvorijo v funkcionalno valuto po menjalnem tečaju na dan posla. Tečajne razlike se pripoznajo v izkazu poslovnega izida.

Odvisne družbe

Odvisne družbe so družbe, ki jih Impol 2000, d. d., obvladuje. Obvladovanje obstaja, ko ima družba zmožnost odločati o finančnih in poslovnih usmeritvah družbe za pridobivanje koristi iz njenega delovanja.

Naložbe družbe v odvisne družbe so merjene po nabavni vrednosti. Če je delež družbe Impol 2000, d. d., v izgubah večji od njenega deleža, se knjigovodska vrednost deleža družbe zmanjša na nič, delež v nadaljnjih izgubah pa se preneha pripoznavati. Stroški, ki jih družba lahko poveže z nakupom odvisne družbe, povečujejo nabavno vrednost kapitalske naložbe. Udeležba v dobičku odvisne družbe je pripoznana v izkazu poslovnega izida družbe Impol 2000, d. d., ko le-ta pridobi pravičico do izplačila udeležbe.

Več o tem v poslovnem delu letnega poročila pod točko Predstavitev obvladujoče družbe Impol 2000, d. d., in skupine Impol.

Naložbe v pridružene družbe

Pridružene družbe so družbe, kjer ima Impol 2000, d. d., pomemben vpliv, ne obvladuje pa njihove finančne in poslovne usmeritve. Pomemben vpliv obstaja, če je družba lastnica od 20 do 50 odstotkov glasovalnih pravic v drugi družbi. Več o tem v poslovnem delu letnega poročila pod točko Predstavitev obvladujoče družbe Impol 2000, d. d., in skupine Impol.

Naložbe v pridružene družbe se v družbi Impol 2000, d. d., pripoznajo po nabavni vrednosti. Stroški, ki jih družba lahko poveže z nakupom, povečujejo nabavno vrednost naložbe.

Neopredmetena sredstva

Neopredmetena sredstva družbe Impol 2000, d. d., zajemajo druge dolgoročno odložene postavke (IT-programe, programske rešitve). Ob začetnem pripoznanju se ovrednotijo po nabavni vrednosti. Knjigovodska vrednost neopredmetenega sredstva s končno dobo koristnosti se zmanjšuje z amortiziranjem. Kasnejši izdatki v zvezi z neopredmetenimi sredstvi so usredstveni le v primerih, ko povečujejo prihodnje gospodarske koristi. Vsi ostali stroški so prepoznani v poslovnem izidu kot odhodki takoj, ko nastanejo.

Amortizacija se obračuna po metodi enakomernega časovnega amortiziranja ob upoštevanju dobe koristnosti neopredmetenega sredstva. Amortizacija se začne obračunavati, ko je sredstvo razpoložljivo za uporabo.

Stopnje amortiziranja, ki temeljijo na ocenjeni dobi koristnosti za posamezne vrste neopredmetenih sredstev, so predstavljene v spodnji tabeli.

Tabela 125: Uporabljene amortizacijske stopnje za neopredmetena osnovna sredstva

Amortizacijske stopnje, uporabljene v družbi	Stopnja amortizacije v odstotkih	
	Najnižja	Najvišja
Neopredmetena sredstva		
Računalniška programska oprema	10,00 %	50,00 %

Vsaka oslabitev se takoj pripozna v izkazu poslovnega izida in se naknadno ne odpravi.

Opredmetena sredstva

Vsa opredmetena osnovna sredstva družbe so izkazana po modelu nabavne vrednosti. Ob začetnem pripoznanju se izmerijo po nabavni vrednosti, zmanjšani za nabrano amortizacijo in nabrane izgube iz oslabitev. Nabavna vrednost vključuje stroške, ki se lahko neposredno pripišejo pridobitvi posameznega sredstva.

Pomembni deli opredmetenih osnovnih sredstev, ki imajo različne dobe koristnosti, se obračunavajo kot posamezna opredmetena osnovna sredstva.

Stroški izposojanja, ki so neposredno povezani z nakupom, izgradnjo ali izdelavo sredstva v pridobivanju, se pripoznajo kot del nabavne vrednosti takega sredstva.

Pozitivna ali negativna razlika med čisto prodajno vrednostjo in knjigovodsko vrednostjo odtujenega sredstva se pripozna v izkazu poslovnega izida. Stroški zamenjave nekega dela opredmetenega osnovnega sredstva se pripoznajo v knjigovodski vrednosti tega sredstva, če je verjetno, da bodo bodoče gospodarske koristi, povezane z delom tega sredstva, pritekale v družbo in je nabavno vrednost mogoče zanesljivo izmeriti.

Vsi ostali stroški (popravila, vzdrževanje), ki so namenjeni ohranjanju ali obnavljanju prihodnjih gospodarskih koristi, so pripoznani v izkazu poslovnega izida kot odhodki takoj, ko do njih pride. Amortizacija se obračuna po metodi enakomernega časovnega amortiziranja ob upoštevanju dobe koristnosti vsakega posameznega opredmetenega osnovnega sredstva in preostale vrednosti, pri čemer se preostala vrednost določa le za pomembna sredstva. Zemljišča se ne amortizirajo. Amortizacija se začne obračunavati, ko je sredstvo razpoložljivo za uporabo.

Stopnje amortiziranja, ki temeljijo na ocenjeni dobi koristnosti za posamezne vrste opredmetenih osnovnih sredstev, so predstavljene v tabeli.

Tabela 126: Uporabljene amortizacijske stopnje za opredmetena osnovna sredstva

Amortizacijske stopnje, uporabljene v družbi	Stopnja amortizacije v odstotkih	
	Najnižja	Najvišja
Opredmetena osnovna sredstva		
Oprema		
Proizvajalna oprema	20 %	20 %
Pohištvo	20 %	25 %
Računalniška strojna oprema	50 %	50 %
Motorna vozila		
Osebna vozila	20 %	20 %

Sredstva v najemu

Ob podpisu pogodbe se presoja, ali pogodba vsebuje najem v skladu s standardom MSRP 16. Za najem se po tem standardu šteje pogodba, ki za določeno obdobje daje pravico do uporabe določenega sredstva v zameno za plačilo.

MSRP 16 za take pogodbe določa, da najemnik na začetku najema pripozna pravico do uporabe sredstva (sredstvo v najemu) in obveznost iz najema. Pravica do uporabe sredstva se amortizira, obresti pa se pripisejo k obveznosti.

Sredstvo s pravico do uporabe se pripozna na dan začetka najema, tj. ko je sredstvo na voljo za uporabo. Začetno merjenje sredstva zajema znesek začetnega merjenja obveznosti iz najema (diskontirana sedanja vrednost najemnin, ki na ta datum še niso plačane), plačila najemnin, ki so bila izvedena na datum začetka najema ali pred njim, zmanjšana za prejete spodbude na najem in oceno morebitnih stroškov, ki bodo nastali v družbi pri odstranitvi sredstva.

Sredstva se nato merijo po nabavni vrednosti, zmanjšani za nabrano amortizacijo in za izgube zaradi oslabitve, ter se prilagodijo za vsako ponovno merjenje obveznosti iz najema. Sredstvo se amortizira od začetka najema do konca njegove dobe koristnosti oz. do konca trajanja najema, če je to krajše od dobe koristnosti. Če je pogodba sklenjena za nedoločen čas ali se letno samodejno podaljšuje, se uporabijo pričakovane dobe amortiziranja za posamezno skupino sredstev.

Letno se preverjajo znamenja slabitve in v primeru le-teh se ugotavlja nadomestljiva vrednost teh sredstev. V primeru slabitve se ta pripozna v izkazu poslovnega izida v skladu z MRS 36.

Finančni instrumenti

Družba Impol 2000, d. d., ima v svojih izkazih med finančnimi instrumenti izkazane naslednje postavke:

- neizpeljana finančna sredstva,
- neizpeljane finančne obveznosti.

Izpeljanih finančnih instrumentov družba v svojih izkazih nima pripoznanih.

Neizpeljani finančni instrumenti se na začetku pripoznajo po njihovi pošteni vrednosti. Poštena vrednost je znesek, s katerim je mogoče prodati sredstvo ali zamenjati obveznost med dobro obveščenima in voljnima strankama v premišljenem poslu. Po začetnem pripoznanju se neizpeljani finančni instrumenti izmerijo na način, ki je opredeljen v nadaljevanju.

Pri določanju poštene vrednosti finančnih instrumentov se upošteva naslednja hierarhija ravni določanja poštene vrednosti:

- prva raven zajema kotirane cene (nepriprilagojene) na delujočih trgih za enaka sredstva ali obveznosti,
- druga raven zajema vhodne podatke poleg kotiranih cen, vključenih v prvo raven, ki so neposredno (tj. kot cene) ali posredno (tj. kot izpeljani iz cen) zaznavni za sredstvo ali obveznost,
- tretja raven zajema vhodne podatke za sredstva ali obveznosti, ki ne temeljijo na zaznavnih tržnih podatkih.

Kotirne cene se uporabljajo kot osnova za določanje poštene vrednosti finančnih instrumentov. Če finančni instrument ne kotira na organiziranem trgu oziroma se trg ocenjuje kot nedelujoč, se za ocenitev poštene vrednosti finančnega instrumenta uporabi vhodne podatke druge in tretje ravni.

Neizpeljana finančna sredstva

Neizpeljana finančna sredstva družbe Impol 2000, d. d., vključujejo denar in denarne ustreznike, terjatve in posojila ter naložbe. Navedena sredstva se v skladu z MSRP 9 lahko razvrstijo v tri skupine, in sicer:

- finančna sredstva po pošteni vrednosti preko poslovnega izida.
- finančna sredstva, merjena po odplačni vrednosti,
- finančna sredstva, merjena po pošteni vrednosti preko drugega vseobsegajočega donosa.

Osnovo za zgoraj omenjeno razvrstitev predstavljajo poslovni modeli v okviru katerih se posamezno finančno sredstvo upravlja in njegovi pogodbeni denarni tokovi. V skladu z MSRP 9 je razvrščanje in merjenje finančnih sredstev v računovodskih izkazih določeno z izbranim poslovnim modelom v okviru katerega se finančna sredstva upravlja in značilnostmi njihovih pogodbenih denarnih tokov. Ob začetnem pripoznanju se vsako finančno sredstvo razvrsti v enega izmed naslednjih poslovnih modelov:

- model z namenom pridobivanja pogodbenih denarnih tokov (merjenje po odplačni vrednosti),
- model z namenom prodaje in pridobivanja pogodbenih denarnih tokov (merjenje po pošteni vrednosti preko izkaza vseobsegajočega donosa),
- ostali modeli (merjenje po pošteni vrednosti preko izkaza poslovnega izida).

Finančna sredstva po poštenu vrednosti preko poslovnega izida

Finančna sredstva, izmerjena po poštenu vrednosti skozi izkaz poslovnega izida, se začetno izmerijo po poštenu vrednosti, transakcijski stroški pa se ob nakupu izkažejo v izkazu poslovnega izida. V to skupino so razvrščeni finančni instrumenti, ki so namenjeni trgovanju, in finančni instrumenti, ki jih družba Impol 2000, d. d., izmeri po poštenu vrednosti. Dobički in izgube iz naslova teh finančnih instrumentov se razporedijo v izkaz poslovnega izida. Dividende iz naslova finančnih instrumentov, razvrščenih v to skupino, se pripoznajo kot finančni prihodki v izkazu poslovnega izida. Družba Impol 2000, d. d., tovrstnih sredstev nima.

Finančna sredstva, merjena po odplačni vrednosti

Finančna sredstva, merjena po odplačni vrednosti, se izmerijo po odplačni vrednosti po metodi efektivne obrestne mere. Izkazana so v višini neodplačane glavnice, povečane za neodplačane obresti in nadomestila ter zmanjšane za znesek oslabitve.

Finančna sredstva, merjena po poštenu vrednosti preko drugega vseobsegajočega donosa

Finančna sredstva v posesti za trgovanje in finančna sredstva, merjena po poštenu vrednosti preko drugega vseobsegajočega donosa, se po začetnem pripoznanju merijo po poštenu vrednosti. Poštena vrednost temelji na objavljeni tržni ceni na datum poročanja, ki predstavlja najboljšo povpraševanje oziroma, če to ni dostopno, zaključni tečaj. Družba Impol 2000, d. d., tovrstnih sredstev nima.

Posojila in terjatve

Posojila in terjatve so neizpeljana finančna sredstva z nespremenljivimi ali določljivimi plačili, ki ne kotirajo na delujočem trgu. Vključeni so med kratkoročna sredstva, razen za zapadlosti, večje od 12 mesecev po datumu izkaza finančnega položaja. V tem primeru so razvrščeni med dolgoročna sredstva. Posojila in terjatve so v bilanci stanja izkazani med poslovnimi, finančnimi in drugimi terjatvami po odplačni vrednosti z upoštevanjem veljavne obrestne mere.

Poleg zgoraj navedenih finančnih sredstev so v okviru ločenih računovodskih izkazih družbe Impol 2000, d. d., prikazane tudi naložbe v odvisne in pridružene družbe, ki se računovodijo v skladu z MRS 27 po nabavni vrednosti.

Denarna sredstva in denarni ustrezniki

Denar in denarni ustrezniki zajemajo gotovino, bančne depozite do treh mesecev in druge kratkoročne, hitro unovčljive naložbe z originalno dospelostjo treh mesecev ali manj. Izkazani so po nabavni vrednosti. Prekoračitve stanj na bančnih računih so vključene med kratkoročne finančne obveznosti.

Neizpeljane finančne obveznosti

Neizpeljane finančne obveznosti zajemajo poslovne, finančne in druge obveznosti. Finančne obveznosti se na začetku pripoznajo po poštenu vrednosti, povečani za stroške, ki se neposredno pripisujejo poslu. Po začetnem pripoznanju se finančne obveznosti izmerijo po odplačni vrednosti po metodi veljavnih obresti. Finančne obveznosti so uvrščene med dolgoročne obveznosti, razen obveznosti ali dela obveznosti z zapadlostjo, manjšo od 12 mesecev po datumu konsolidiranega izkaza finančnega položaja. Tovrstne obveznosti se izkazujejo med kratkoročnimi obveznostmi.

Zaloge

Zaloge trgovskega blaga družbe Impol 2000, d. d., so ovrednotene po nabavni vrednosti ali čisti iztržljivi vrednosti, in sicer manjši izmed njiju. Čista iztržljiva vrednost je ocenjena prodajna cena, dosežena v rednem poslovanju, znižana za ocenjene stroške dokončanja in ocenjene stroške v zvezi s prodajo.

Nabavno ceno zalog trgovskega blaga sestavljajo nakupna cena, uvozne in druge nevračljive nakupne datjave in neposredni stroški nabave. Pri vrednotenju zalog trgovskega blaga in pri obračunu porabe je uporabljena metoda FIFO. Drugih zalog družba nima. Politika oslabitev zalog je opisana v poglavju Oslabitev sredstev.

Kapital

Osnovni kapital družbe Impol 2000, d. d., na dan 31. 12. 2019 znaša 4.451.540 EUR in je razdeljen na 1.066.767 navadnih imenskih kosovnih delnic.

Kapitalske rezerve družbe Impol 2000, d. d., v skupnem znesku 10.751.254 EUR sestojijo iz vplačanega presežka kapitala v višini 97.090 EUR in 9.489.713 EUR ter iz splošnega prevrednotovalnega popravka kapitala v višini 1.164.451 EUR. Statutarne rezerve v skladu s statutom družbe predstavljajo ½ osnovnega kapitala družbe in znašajo 2.225.770 EUR. Skladno s sklepom skupščine z dne 19. 7. 2019 so bile v letu 2019 izplačane dividende v višini 4.000.376 EUR oziroma 3,75 EUR na delnico. Knjigovodska vrednost delnice na dan 31. 12. 2019 znaša 58,99 EUR na delnico, čisti dobiček na delnico pa 5,36 EUR na delnico.

Rezervacije

Rezervacije se oblikujejo za sedanjo obvezo, ki je posledica preteklega dogodka in je verjetno, da bo za poravnavo obveze potreben odtok dejavnikov, ki omogočajo gospodarske koristi in je mogoče zanesljivo oceniti znesek obveze.

Rezervacije za odpravnine in jubilejne nagrade

Družba je skladno z zakonskimi predpisi, s kolektivno pogodbo in z internim pravilnikom zavezana k plačilu jubilejnih nagrad zaposlenim in odpravnin ob njihovi upokojitvi, za kar so oblikovane dolgoročne rezervacije. Druge pokojninske obveznosti ne obstajajo. Rezervacije so oblikovane v višini ocenjenih bodočih izplačil za odpravnine in jubilejne nagrade, diskontirane na dan izkaza finančnega položaja. Izračun z uporabo aktuarskega modela je narejen za vsakega zaposlenega tako, da so upoštevani stroški odpravnin ob upokojitvi in stroški vseh pričakovanih jubilejnih nagrad do upokojitve. Aktuarski izračun temelji na predpostavkah in ocenah, veljavnih v času izračuna, ki se zaradi sprememb v prihodnje lahko razlikujejo od dejanskih predpostavk, ki bodo veljale takrat. Gre predvsem za določitev diskontne stopnje, ocene fluktuacije zaposlenih, ocene smrtnosti in ocene rasti plač.

Finančne obveznosti iz najemov

Finančne obveznosti iz najema se pripoznajo na datum začetka najema sredstva. Na datum začetka najema se izmeri obveznost iz najema po sedanji vrednosti najemnin, ki še niso plačane. Te najemnine se diskontirajo. Pri poznejšem merjenju finančne obveznosti iz najemov se le-ta poveča za vrednost, ki odraža obresti na obveznosti iz najema, zmanjša za vrednost plačil najemnine in v primeru spremembe pogojev najema ponovno izmeri sedanja vrednost na podlagi ponovne ocene prihodnjih najemnin ali spremembe najema (trajanje najema ali cene najema).

Po datumu začetka najema se finančne obveznosti iz najemov ponovno izmerijo z uporabo nove diskontne stopnje, če se je spremenilo trajanje najema ali vrednost prihodnjih najemnin.

V primeru odpovedi najema ali zmanjšanja se dobiček ali izguba, ki sta povezana z delno ali popolno odpovedjo najema, pripoznata v izkazu poslovnega izida.

Obveznosti iz najema se izkazujejo kot dolgoročna obveznost, razen obveznosti, ki bodo poravnane v obdobju 12 mesecev in so v bilanci stanja izkazane kot kratkoročne obveznosti iz najema.

Oslabitev sredstev

Finančna sredstva

Za finančno sredstvo se šteje, da je oslabiljeno, če obstajajo objektivni dokazi, iz katerih je razvidno, da je zaradi enega ali več dogodkov prišlo do zmanjšanja pričakovanih bodočih denarnih tokov iz naslova tega sredstva. Finančno sredstvo je oslabiljeno, če je njegova knjigovodska vrednost večja kot ocenjena nadomestna vrednost oziroma če obstaja nepristranski dokaz o oslabitvi. Nadomestno vrednost predstavlja sedanjo vrednost pričakovanih denarnih tokov ob upoštevanju veljavne obrestne mere tega instrumenta. Oslabitev se pripozna v izkazu poslovnega izida.

Računovodstvo mora na dan poročanja preveriti ustreznost izkazane velikosti posamezne finančne naložbe. Če kakšna finančna naložba izgublja vrednost (npr. zaradi neuspešnega poslovanja družbe, v kateri je družba kapitalsko udeležena, ali slabše plačilne sposobnosti družbe ipd.), presodi, kolikšen popravek njene začetno izkazane nabavne vrednosti je treba oblikovati v breme prevrednotovalnih finančnih odhodkov. Prav tako mora odgovorna oseba odrediti delni ali celotni odpis finančne naložbe, kakor hitro nastanejo razlogi za to.

Oslabitev terjatev in danih posojil

Oslabitev terjatev se oblikuje na osnovi ocene izterljivosti vsake posamezne terjatve in starostne analize. Če se oceni, da knjigovodska vrednost terjatve presega njeno pošteno, to je udenarljivo vrednost, se terjatev slabi. Terjatve, za katere se domneva, da ne bodo poravnane v rednem roku oziroma v celotnem znesku, se štejejo kot dvomljive, v primeru, da se je začel sodni postopek, pa kot sporne terjatve. Slabitev danih posojil se oceni za vsako posamezno posojilo. Izguba zaradi oslabitve v zvezi s finančnim sredstvom, izkazanem po odplačni vrednosti, se izračuna kot razlika med neodpisano vrednostjo sredstva in pričakovanimi bodočimi denarnimi tokovi, razobrestenimi po izvorni veljavni obrestni meri. Izguba se pripozna v poslovnem izidu obdobja (več o tem še pod poglavjem Ocena udenarljive vrednosti terjatev).

Pri finančnih sredstvih, merjenih po poštenu vrednosti preko drugega vseobsegajočega donosa, se slednja ob začetnem pripoznanju izmerijo po nabavni vrednosti, h kateri se prištejejo še stroški posla, ki izhajajo iz nakupa finančnega sredstva. Dobički in izgube iz naslova teh finančnih instrumentov se nikoli ne razporedijo v izkaz poslovnega izida.

Pri slabitvi finančnih sredstev, merjenih po odplačni vrednosti, se znesek izgube izmeri kot razlika med knjigovodsko vrednostjo finančne naložbe in sedanjo vrednostjo pričakovanih prihodnjih denarnih tokov, diskontiranih po izvorni efektivni obrestni meri. Vrednost izgube se pripozna v poslovnem izidu. Če razlogi za slabitev finančne naložbe prenehajo obstajati, je razveljavitev slabitve finančnega sredstva, izkazanega po odplačni vrednosti, pripoznana v poslovnem izidu.

V primeru finančnih sredstev, merjenih po poštenu vrednosti preko poslovnega izida, se dobički in izgube iz naslova teh finančnih instrumentov razporedijo v izkaz poslovnega izida.

Finančne naložbe v odvisne družbe se v računovodskih izkazih družbe Impol 2000, d. d., obračunavajo po nabavni vrednosti. Družba ob vsakem datumu poročanja preveri preostalo knjigovodsko vrednost z namenom, da ugotovi, ali so prisotni znaki oslabitve. Če takšni znaki obstajajo, se oceni nadomestljiva vrednost sredstva. Nadomestljiva vrednost sredstva ali denar ustvarjajoče enote je njena vrednost pri uporabi ali poštena vrednost, zmanjšana za stroške prodaje, in sicer tista, ki je višja. Pri določanju vrednosti sredstva pri uporabi, se pričakovani prihodnji denarni tokovi diskontirajo na njihovo sedanjo vrednost z uporabo diskontne mere pred obdavčitvijo, ki odraža sprotne tržne ocene časovne vrednosti denarja in tveganja, ki so značilna za sredstvo. Oslabitev sredstva ali denar ustvarjajoče enote se pripozna v primeru, ko knjigovodska vrednost presega nadomestljivo vrednost. Slabitev se izkaže v izkazu poslovnega izida.

Nefinančna sredstva

Opredmetena in neopredmetena sredstva

Ob vsakem datumu poročanja se preveri preostalo knjigovodsko vrednost nefinančnih sredstev, razen odloženih terjatev za davke z namenom, da se ugotovi, ali so prisotni znaki oslabitve. Če takšni znaki obstajajo, se oceni nadomestljivo vrednost sredstva.

Oslabitev sredstva ali denar ustvarjajoče enote se pripozna v primeru, ko njegova knjigovodska vrednost presega njegovo nadomestljivo vrednost. Denar ustvarjajoča enota je najmanjša skupina sredstev, ki ustvarjajo finančne pritoke, v veliki meri neodvisne od finančnih pritokov iz drugih sredstev ali skupin sredstev. Slabitev se izkaže v izkazu poslovnega izida. Nadomestljiva vrednost sredstva ali denar ustvarjajoče enote je njena vrednost pri uporabi ali poštena vrednost, zmanjšana za stroške prodaje, in sicer tista, ki je višja. Pri določanju vrednosti sredstva pri uporabi se pričakovani prihodnji denarni tokovi diskontirajo na njihovo sedanjo vrednost z uporabo diskontne mere pred obdavčitvijo, ki odraža sprotne tržne ocene časovne vrednosti denarja in tveganja, ki so značilna za sredstvo. Izguba zaradi oslabitve dobrega imena se ne odpravlja.

V zvezi z drugimi sredstvi pa se izgubo zaradi oslabitve v preteklih obdobjih ob koncu poročevalskega obdobja ovrednoti in tako ugotovi, ali je prišlo do zmanjšanja izgube ali ta celo ne obstaja več. Izguba zaradi oslabitve se odpravi, če je prišlo do spremembe ocen, na podlagi katerih se določi nadomestljiva vrednost sredstva. Izguba zaradi oslabitve sredstva se odpravi do višine, do katere povečana knjigovodska vrednost sredstva ne preseže knjigovodske vrednosti, ki bi bila ugotovljena po odštetju amortizacijskega odpisa, če pri sredstvu v prejšnjih letih ne bi bila pripoznana izguba zaradi oslabitve.

Zaloge

Zaloge se slabijo, če knjigovodska vrednost presega njihovo čisto iztržljivo vrednost. Dodatno se analizira tudi posamezne vrste zalog po starostni strukturi. Odvisno od skupine zalog se glede na njihovo starost določi vrednost slabitve kot odstotek od njihove vrednosti. Pri slabitvi se upošteva tudi strokovna presoja o možnosti uporabe ali prodaje takšnih zalog. Na-

jmanj na koncu poslovnega leta družba preveri čisto iztržljivo vrednost zalog in potrebo po odpisu zalog. Stroški zalog niso nadomestljivi, če so zaloge poškodovane, če so v celoti ali delno zastarele ali če se njihove prodajne cene zmanjšajo. Stroški zalog tudi niso nadomestljivi, če se povečajo ocenjeni stroški dokončanja ali ocenjeni stroški, ki se bodo pojavili v zvezi s prodajo. Delno odpisovanje zalog pod njihovo izvirno vrednost ali stroške do čiste iztržljive vrednosti je skladno s stališčem, da sredstva ne morejo biti izkazana z večjimi zneski, kot se pričakujejo ob njihovi prodaji ali uporabi. Zaloge se običajno delno odpišejo na čisto iztržljivo vrednost po posameznih postavkah.

Pripoznavanje prihodkov

Prihodki se pripoznajo, če je povečanje gospodarskih koristi v obračunskem obdobju povezano s povečanjem sredstva ali z zmanjšanjem dolga in je povečanje mogoče zanesljivo izmeriti.

Poslovni prihodki se pripoznajo, ko se upravičeno pričakuje, da bodo vodili do prejemkov, če ti niso uresničeni že ob nastanku in jih je mogoče zanesljivo izmeriti. Družba uporablja petstopenjski model pripoznavanja prihodkov skladno z MSRP 15. Identifikaciji pogodbe s kupci sledijo identifikacija ločitvenih izvršitvenih obvez, določitev cene, razporeditev cene na ločene izvršitvene obveze in pripoznavanje prihodkov skladno s predhodnimi koraki. Osnovno načelo je, da pripoznavanje prihodkov odraža prenos blaga in storitev na kupca v znesku, ki odraža nadomestilo, za katerega družba pričakuje, da je do njega upravičena.

Poslovni prihodki družbe Impol 2000, d. d., obsegajo:

- prihodke od prodaje trgovskega blaga, ki se merijo na podlagi prodajnih cen, navedenih v računih ali drugih listinah, zmanjšanih za popuste, odobrene ob prodaji ali kasneje, tudi zaradi zgodnejšega plačila. Prihodki se pripoznajo v izkazu poslovnega izida, ko je podjetje preneslo na kupca pomembna tveganja in koristi, povezane z lastništvom blaga;
- prihodke od opravljenih storitev, razen od opravljenih storitev, ki vodijo do finančnih prihodkov, in se merijo po prodajnih cenah dokončanih storitev. Uporablja se metoda odstotka dokončanosti del na dan bilance stanja;
- druge poslovne prihodke, ki se pojavijo ob odtujitvi nepremičnin, naprav in opreme ter neopredmetenih sredstev, ob odpravi rezervacij, plačilu odpisanih terjatev in drugo.

Finančni prihodki obsegajo prihodke od obresti, naložb, prihodke od dividend in pozitivne tečajne razlike. Prihodki od obresti se praviloma pripoznajo ob njihovem nastanku z uporabo dogovorjene obrestne mere. Prihodki od dividend se pripoznajo na dan, ko je uveljavljena delničarjeva pravica do plačila.

Finančni odhodki obsegajo stroške izposojanja (del stroškov izposojanja se lahko usredstvi v okviru nepremičnin, naprav in opreme) in negativne tečajne razlike.

Davki

Davki vključujejo obveznosti za odmerjeni davek in odloženi davek.

Odmerjeni davek se izkaže v poslovnem izidu, razen v tistem delu, ki se nanaša na postavke, ki se izkazujejo neposredno v drugem vseobsegajočem donosu. Obveznosti za odmerjeni davek temeljijo na obdavčljivem dobičku za poslovno leto. Obdavčljivi dobiček se razlikuje od čistega dobička, poročanega v poslovnem izidu, ker izključuje postavke prihodkov ali odhodkov, ki so obdavčljive ali odbitne v drugih letih, in tudi postavke, ki niso nikoli obdavčljive ali odbitne. Obveznost za odmerjeni davek se izračuna z uporabo davčnih stopenj, ki so veljavne na dan poročanja.

Odloženi davek je v celoti izkazan z uporabo metode obveznosti po izkazu finančnega položaja, pri čemer se upoštevajočasne razlike, ki nastajajo med davčnimi vrednostmi sredstev in obveznosti ter njihovimi knjigovodskimi vrednostmi v računovodskih izkazih. Odloženi davek se določi z uporabo davčnih stopenj, ki so veljavne na dan izkaza finančnega položaja in za katere se pričakuje, da bodo uporabljene, ko se odložena terjatev za davek realizira ali pa se odložena obveznost za davek poravna. Odložena terjatev za davek se pripozna v obsegu, kolikor je verjetno, da bo v prihodnje na razpolago obdavčljivi dobiček, v breme katerega bo v prihodnje mogoče uporabiti odloženo terjatev.

Izkaz denarnih tokov

Izkaz denarnih tokov je za del, ki se nanaša na poslovanje, sestavljen po posredni metodi iz podatkov izkaza finančnega položaja na dan 31. 12. obračunskega leta, izkaza finančnega položaja na dan 31. 12. predhodnega leta in iz dodatnih podatkov, ki so potrebni za prilagoditev pritokov in odtokov ter za ustrezno razčlenitev pomembnejših postavk. Del, ki se nanaša na naložbenje in financiranje, je sestavljen po neposredni metodi. Plačane in prejete zamudne obresti iz naslova poslovnih terjatev se razporedijo med denarne tokove iz poslovanja. Obresti od posojil ter plačane in prejete dividende se razvrstijo med denarne tokove iz financiranja.

Poročanje po odsekih

Ker je narava skupin izdelkov, njihov proizvodni postopek in način distribucije zelo soroden, sta tako družba Impol 2000, d. d., kot tudi skupina Impol opredelili le en odsek poročanja. Pri prikazovanju podatkov po odsekih se upošteva, da je v skupini glavni odsek aluminijaska dejavnost. Ostale dejavnosti imajo nepomemben vpliv na prikazovanje računovodskih podatkov.

Družba Impol 2000, d. d., poroča o prodaji po geografskih območjih. Kot geografska območja so opredeljeni Slovenija, Evropska unija, druge države Evrope in ostali svet.

RAZKRITJA K POSAMEZNYM POSTAVKAM V RAČUNOVODSKIH IZKAZIH

1. Poslovni prihodki

Tabela 127: Poslovni prihodki v EUR

Poslovni prihodki	Poslovni prihodki, ustvarjeni z družbami			2019	2018
	v skupini	pridruženimi	drugimi		
Čisti prihodki od prodaje	10.137.892	425	15.830.993	25.969.310	27.528.096
Drugi poslovni prihodki	0	0	39.789	39.789	35.452
SKUPAJ	10.137.892	425	15.870.782	26.009.099	27.563.548

Tabela 128: Drugi poslovni prihodki v EUR

Drugi poslovni prihodki	2019	2018
Prihodki od odprave rezervacij	20.416	7.330
Drugi prihodki, povezani s poslovnimi učinki (subvencije, dotacije, regresi, kompenzacije, premije ...)	9.395	24.032
Prevrednotovalni poslovni prihodki (iz naslova poslovnih terjatev in prodaje osnovnih sredstev)	9.978	4.090
SKUPAJ	39.789	35.452

Tabela 129: Čisti prihodki od prodaje glede na vrsto blaga oziroma storitve v EUR

Proizvod, blago ali storitev	2019	2018
Prihodki od storitev – domači trg	10.175.524	12.418.991
Prihodki od prodaje trgovskega blaga - domači trg	14.156.930	12.753.832
Prihodki od prodaje trgovskega blaga - tuji trg	1.635.436	2.346.545
Prihodki od storitev - tuji trg	1.420	8.728
SKUPAJ	25.969.310	27.528.096

Tabela 130: Čisti prihodki od prodaje po področnih odsekih v EUR

Čisti prihodki od prodaje po področnih odsekih	2019	2018
Prihodki iz prodaje v Sloveniji	24.332.454	25.172.823
• družbe v skupini	10.137.892	12.380.573
• pridružene družbe	425	294
• druge družbe	14.194.137	12.791.956
Prihodki iz prodaje v EU	505.543	289.429
• družbe v skupini	0	1.078
• druge družbe	505.543	288.351
Prihodki od prodaje v ostali Evropi	1.131.313	2.065.844
• druge družbe	1.131.313	2.065.844
SKUPAJ	25.969.310	27.528.096

2. Poslovni odhodki

Analiza stroškov in odhodkov

Tabela 131: Analiza stroškov in odhodkov v EUR

	Stroški prodajanja	Stroški splošnih dejavnosti	Skupaj 2019	SKUPAJ v letu 2019 nabavljeno pri:			Skupaj 2018
				družbah v skupini	pridruženih družbah	drugih družbah	
Nabavna vrednost prodanega blaga in materiala	15.047.587	0	15.047.587	15.043.515	0	4.072	14.332.393
Stroški materiala	0	144.200	144.200	41.897	0	102.304	158.538
Stroški storitev	647.014	1.188.198	1.835.213	251.569	328.331	1.255.313	1.917.748
Stroški dela	0	7.935.670	7.935.670	0	0	7.935.670	7.364.218
Amortizacija	0	327.253	327.253	52.892	0	274.361	161.988
Prevrednotovalni poslovni odhodki	0	795	795	0	0	795	15.954
Drugi poslovni odhodki	0	277.939	277.939	5.043	0	272.896	197.982
SKUPAJ	15.694.601	9.874.056	25.568.657	15.394.915	328.331	9.845.410	24.148.821

Prevrednotovalni poslovni odhodki

Tabela 132: Prevrednotovalni poslovni odhodki v EUR

	2019	2018
Iz naslova opredmetenih osnovnih sredstev	795	286
Iz naslova poslovnih terjatev	0	15.667
SKUPAJ	795	15.954

Stroški materiala

Tabela 133: Stroški materiala v EUR

	2019	2018
Stroški energije	43.880	44.427
Strošek pisarniškega materiala in strokovne literature	76.720	87.213
Drugi stroški materiala	23.600	26.898
SKUPAJ	144.200	158.538

Stroški storitev

Tabela 134: Stroški storitev v EUR

	2019	2018
Stroški transportnih storitev	35.958	28.113
Stroški najemnin	22.457	168.554
Povračila stroškov zaposlenih	218.788	183.664
Ostali stroški storitev	1.558.010	1.537.417
SKUPAJ	1.835.213	1.917.748

*Strošek najemnin je v letu 2019 v primerjavi z letom 2018 manjši zaradi uporabe standarda MSRP 16 Najemi.

Strošek revizorja

Tabela 135: Znesek (strošek), porabljen za revizorja (ZGD-1, 20. točka 1. odst. 69. člena) v EUR

	2019	2018
Revidiranje letnega poročila	23.622	23.621
SKUPAJ	23.622	23.621

Razen obvezne letne revizije računovodskih izkazov za poslovno leto 2019 revizijska družba ni izvajala nobenih drugih revizijskih ali nerevizijskih storitev.

Stroški dela

Tabela 136: Razčlenitev stroškov dela v EUR

Razčlenitev stroškov dela	2019	2018
Stroški plač	5.638.118	5.112.654
Stroški pokojninskih zavarovanj	539.235	484.444
Stroški drugih socialnih zavarovanj	410.956	376.593
Drugi stroški dela	1.347.361	1.390.528
SKUPAJ	7.935.670	7.364.218

Prejemki organov vodenja in nadzora ter zaposlenih na podlagi individualnih pogodb v EUR	2019	2018
Člani upravnega odbora in izvršna direktorja	1.288.250	1.246.115
Zaposleni na podlagi individualnih pogodb	3.196.857	3.182.322
SKUPAJ	4.485.107	4.428.437

Podatki o izobrazbeni strukturi zaposlenih na dan 31. 12. 2019

Tabela 137: Izobrazbena struktura

Stopnja izobrazbe	Število zaposlenih na dan 31. 12. 2019	Število zaposlenih na dan 31. 12. 2018
DR	3	3
MAG	3	4
UN	41	37
VS	15	14
VIŠ	12	16
S	16	17
KV	13	13
PK	2	3
NK	4	13
SKUPAJ	109	110

Amortizacija

Tabela 138: Amortizacija v EUR

	2019	2018
Amortizacija neopredmetenih OS	93.935	58.887
Amortizacija opredmetenih OS	99.273	103.101
Amortizacija opredmetenih OS iz naslova pravice do uporabe sredstev	134.045	0
Skupaj amortizacija	327.253	161.988

Drugi stroški in odhodki

Tabela 139: Drugi stroški in odhodki v EUR

	2019	2018
Dajatve, neodvisne od poslovanja	216.481	141.202
Donacije	55.339	56.672
Drugi stroški	6.119	108
SKUPAJ	277.939	197.982

3. Finančni prihodki in odhodki

Finančni prihodki iz finančnih naložb

Tabela 140: Finančni prihodki iz finančnih naložb v EUR

	Skupaj 2019	Od tega iz naslova družb		Skupaj 2018
		v skupini	drugih	
Finančni prihodki iz deležev - deleži v dobičku, dividende*	5.852.326	5.852.326	0	3.413.900
Finančni prihodki iz posojil - obresti	562.182	562.096	86	521.381
Finančni prihodki iz poslovnih terjatev - obresti	12.281	0	12.281	25.652
Finančni prihodki iz poslovnih terjatev - tečajne razlike	197	0	197	5
SKUPAJ	6.426.985	6.414.422	12.563	3.960.938

*Deleži v dobičku se nanašajo na udeležbo v dobičku odvisne družbe Impol, d. o. o., in sicer:
- po sklepu skupščine odvisne družbe Impol, d. o. o., z dne 17. 10. 2019 je družbi Impol 2000, d. d., pripadel sorazmerni (97,5387-odstotni) del bilančnega dobička, namenjenega delitvi, v skupni višini 6.000.000 EUR, to je v znesku 5.852.326 EUR.

Finančni odhodki iz finančnih naložb

Tabela 141: Finančni odhodki iz finančnih naložb v EUR

	Skupaj 2019	Od tega iz naslova družb		Skupaj 2018
		v skupini	drugih	
Finančni odhodki iz posojil (brez posojil od bank) - obresti	377.749	377.749	0	292.143
Finančni odhodki iz najemov - obresti (finančni najem)	2.565	0	2.565	3.767
Finančni odhodki iz posojil, prejetih od bank - obresti	0	0	0	5
Finančni odhodki iz izdanih obveznic - obresti	684.000	0	684.000	1.064.000
Finančni odhodki iz drugih finančnih obveznosti - obresti iz naslova rezervacij za odpravnine in jubilejne nagrade	3.550	0	3.550	1.893
Finančni odhodki iz najemov - obresti (operativni najem)	10.394	7.253	3.141	0
Finančni odhodki iz poslovnih obveznosti - obresti	596	0	596	94
Finančni odhodki iz poslovnih obveznosti - tečajne razlike	56	0	56	131
Skupaj	1.078.909	385.002	693.908	1.362.032

Finančni odhodki iz poslovnih obveznosti

Tabela 142: Finančni odhodki iz poslovnih obveznosti v EUR

	Skupaj 2019	Od tega iz naslova družb do drugih		Skupaj 2018
Finančni odhodki iz naslova obveznosti do dobaviteljev - obresti	0	0	0	27
Finančni odhodki iz naslova drugih poslovnih obveznosti - obresti	596	596	596	67
Finančni odhodki iz naslova drugih poslovnih obveznosti - tečajne razlike	56	56	56	131
SKUPAJ	651	651	651	225

4. Davek iz dobička

Tabela 143: Davek iz dobička v EUR

Davek iz dobička	2019	2018
Prihodki, ugotovljeni po računovodskih predpisih	32.436.084	31.524.486
Popravek prihodkov na raven davčno priznanih prihodkov - zmanjšanje (-)	5.868.604	3.420.707
Davčno priznani prihodki	26.567.480	28.103.779
Odhodki, ugotovljeni po računovodskih predpisih (+)	26.647.566	25.510.853
Popravek odhodkov na raven davčno priznanih odhodkov - zmanjšanje (-)	336.115	398.699
Popravek odhodkov na raven davčno priznanih odhodkov - povečanje (+)	0	32.036
Davčno priznani odhodki	26.311.451	25.144.190
RAZLIKA MED DAVČNO PRIZNANIMI PRIHODKI IN ODHODKI	256.029	2.959.589
Sprememba davčne osnove pri spremembah davčne osnove pri spremembah računovodskih usmeritev, popravkih napak in prevrednotenjih (+/-)	-3.869	-1.708
Povečanje davčne osnove za predhodno ugotovljene davčne olajšave (+)	295.430	170.695
DAVČNA OSNOVA	547.590	3.128.576
Zmanjšanje davčne osnove in davčne olajšave (največ do višine davčne osnove) (-)	160.955	399.355
OSNOVA ZA DAVEK	386.636	2.729.221
DAVEK (19 %)	73.461	518.552

Veljavna stopnja davka na dobiček za Slovenijo je v letu 2019 znašala 19 odstotkov (v letu 2018: 19 odstotkov).

5. Terjatve za odloženi davek

Tabela 144: Terjatve za odloženi davek v EUR

Sprememba terjatev in obveznosti za odloženi davek pripoznana:	2019	2018
• v poslovnem izidu (+/-)	734	-12.144
SKUPAJ	734	-12.144

Odložene terjatve za davek so oblikovane za rezervacije za odpravnine in jubilejne nagrade. Pri izračunu je bila upoštevana 19-odstotna stopnja, kolikor bo tudi veljavna stopnja davka na dobiček za Slovenijo v letu 2020.

Gibanje odloženih davkov družbe Impol 2000, d. d.

Tabela 145: Gibanje odloženih davkov družbe Impol 2000, d. d., v EUR

	Oblikovanje rezervacij	Skupaj
Stanje terjatev za odloženi davek 31. 12. 2018	22.602	22.602
Stanje terjatev za odloženi davek 1. 1. 2019	22.602	22.602
Pojav odbitnih začasnih razlik (+)	734	734
Stanje terjatev za odloženi davek 31. 12. 2019	23.336	23.336

Čisti dobiček na delnico

Osnovni čisti dobiček na delnico se izračuna z delitvijo čistega dobička, ki pripada delničarjem, s tehtanim povprečnim številom navadnih delnic, ki so v prometu med letom, pri čemer se izključi povprečno število lastnih delnic.

Tabela 146: Osnovni čisti dobiček na delnico v EUR

	2019	2018
Poslovni izid, ki se nanaša na lastnike obvladujoče družbe	5.715.792	5.482.937
Tehtano povprečje števila navadnih delnic	1.066.767	1.066.767
Osnovni čisti dobiček na delnico (v EUR)	5,36	5,14
Izdane navadne delnice na dan 1. 1.	1.066.767	1.066.767
Učinek lastnih delnic	0	0
Tehtano povprečje števila navadnih delnic 31. 12.	1.066.767	1.066.767

Ker družba nima prednostnih delnic, niti obveznic, ki bi jih bilo mogoče pretvoriti v delnice, je popravljeni dobiček na delnico enak osnovnemu dobičku na delnico.

6. Neopredmetena sredstva in dolgoročne aktivne časovne razmejitve

Tabela 147: Gibanje neopredmetenih sredstev v letu 2019 v EUR

Opis	Dolgoročne premoženjske pravice	Neopredmetena sredstva v pridobivanju	Skupaj
Nabavna vrednost 31. 12. 2018	445.338	137.871	583.209
Popravki po otvoritvi	0	0	0
Nabavna vrednost 1. 1. 2019	445.338	137.871	583.209
Neposredna povečanja - nakupi	0	40.881	40.881
Prenos iz investicij v teku	178.751	-178.751	0
Nabavna vrednost 31. 12. 2019	624.089	0	624.089
Popravek vrednosti 31. 12. 2018	81.211	0	81.211
Popravek po otvoritvi	0	0	0
Popravek vrednosti 1. 1. 2019	81.211	0	81.211
Amortizacija v letu	93.935	0	93.935
Popravek vrednosti 31. 12. 2019	175.146	0	175.146
Knjigovodska vrednost 31. 12. 2019	448.943	0	448.943
Knjigovodska vrednost 31. 12. 2018	364.127	137.871	501.997

Tabela 148: Gibanje neopredmetenih sredstev v letu 2018 v EUR

Opis	Dolgoročne premoženjske pravice	Neopredmetena sredstva v pridobivanju	Skupaj
Nabavna vrednost 31. 12. 2017	23.793	431.151	454.944
Popravki po otvoritvi	0	0	0
Nabavna vrednost 1. 1. 2018	23.793	431.151	454.944
Neposredna povečanja - nakupi	0	128.265	128.265
Prenos iz investicij v teku	421.545	-421.545	0
Nabavna vrednost 31. 12. 2018	445.338	137.871	583.209
Popravek vrednosti 31. 12. 2017	22.325	0	22.325
Popravek po otvoritvi	0	0	0
Popravek vrednosti 1. 1. 2018	22.325	0	22.325
Amortizacija v letu	58.886	0	58.886
Popravek vrednosti 31. 12. 2018	81.211	0	81.211
Knjigovodska vrednost 31. 12. 2018	364.127	137.871	501.997
Knjigovodska vrednost 31. 12. 2017	1.469	431.151	432.619

Izkazana neopredmetena sredstva so last družbe Impol 2000, d. d., in so prosta bremen. Nabavna vrednost neopredmetenih osnovnih sredstev, ki imajo sedanjo vrednost enako nič in so še v uporabi, znaša 18.123 EUR.

7. Opredmetena osnovna sredstva

Tabela 149: Gibanje opredmetenih osnovnih sredstev v letu 2019 v EUR

Opis	Proizvajalne naprave in stroji	Druge naprave in oprema	Oprema in druga OOS v pridobivanju	Skupaj oprema	SKUPAJ
Nabavna vrednost 31. 12. 2018	726.514	407.053	0	1.133.568	1.133.568
Popravki po otvoritvi	0	0	0	0	0
Nabavna vrednost 1. 1. 2019	726.514	407.053	0	1.133.568	1.133.568
Neposredna povečanja - nakupi	0	0	108.343	108.343	108.343
Prenos iz investicij v teku	12.495	151.535	-164.030	0	0
Prenos med družbami v skupini - nakup	0	0	55.688	55.688	55.688
Zmanjšanja - prodaja (-)	0	4.000	0	4.000	4.000
Zmanjšanja - izločitve, druga zmanjšanja (-)	0	24.496	0	24.496	24.496
Nabavna vrednost 31. 12. 2019	739.009	530.092	0	1.269.102	1.269.102
Popravek vrednosti 31. 12. 2018	657.210	256.902	0	914.112	914.112
Popravek po otvoritvi	0	0	0	0	0
Popravek vrednosti 1. 1. 2019	657.210	256.902	0	914.112	914.112
Amortizacija v letu	3.012	96.262	0	99.274	99.274
Neposredna povečanja	0	4	0	4	4
Zmanjšanja - prodaja (-)	0	4.000	0	4.000	4.000
Zmanjšanja - izločitve, druga zmanjšanja (-)	0	23.701	0	23.701	23.701
Prenosi med kategorijami OOS	0	0	0	0	0
Popravek vrednosti 31. 12. 2019	660.222	325.468	0	985.689	985.689
Knjigovodska vrednost 31. 12. 2019	78.787	204.625	0	283.412	283.412
Knjigovodska vrednost 31. 12. 2018*	69.304	150.151	0	219.455	219.455

*Zaradi uporabe standarda MSRP 16 Najemi (več o tem glej v uvodnem pojasnilu glede standardov poročanja) se sredstva v najemu v bilanci stanja ne prikazujejo več med opredmetenimi osnovnimi sredstvi, temveč ločeno v postavki Sredstva v najemu. Zaradi prerazvrstitve so se otvoritvene vrednosti sredstev v finančnem najemu (nabavna vrednost, popravek vrednosti in knjigovodska vrednost na dan 31. 12. 2018) za ustrezen del vrednostno zmanjšale in se ločeno izkazujejo v tabeli Gibanje pravice do uporabe sredstev v letu 2019. Knjigovodska vrednost sredstev v finančnem najemu po stanju na dan 31. 12. 2018 je znašala 47.310 EUR.

Tabela 150: Gibanje opredmetenih osnovnih sredstev v letu 2018 v EUR

Opis	Proizvajalne naprave in stroji	Druge naprave in oprema	Oprema in druga OOS v pridobivanju	Skupaj oprema	SKUPAJ
Nabavna vrednost 31. 12. 2017	1.105.606	344.349		1.449.955	1.449.955
Nabavna vrednost 1. 1. 2018	1.105.606	344.349	0	1.449.955	1.449.955
Neposredna povečanja - nakupi			83.004	83.004	83.004
Prenos iz investicij v teku	54.039	135.393	-189.432	0	0
Prenos med družbami v skupini - nakup			106.428	106.428	106.428
Prenos med družbami v skupini - prodaja (-)	468.452			468.452	468.452
Zmanjšanja - izločitve, druga zmanjšanja (-)	9.220	8.667		17.887	17.887
Prenosi med kategorijami OOS	44.541	33.859		78.400	78.400
Nabavna vrednost 31. 12. 2018	726.514	504.934	0	1.231.448	1.231.448
Popravek vrednosti 31. 12. 2017	1.002.909	198.304		1.201.213	1.201.213
Popravek vrednosti 1. 1. 2018	1.002.909	198.304	0	1.201.213	1.201.213
Amortizacija	30.740	72.837		103.577	103.577
Prenos med družbami v skupini - prodaja (-)	400.906			400.906	400.906
Zmanjšanja - izločitve, druga zmanjšanja (-)	9.220	8.381		17.601	17.601
Prenosi med kategorijami OOS	33.687	44.713		78.400	78.400
Popravek vrednosti 31. 12. 2018	657.210	307.473	0	964.683	964.683
Knjigovodska vrednost 31. 12. 2018	69.304	197.461	0	266.765	266.765
Knjigovodska vrednost 31. 12. 2017	102.697	146.045	0	248.742	248.742

Izkazana opredmetena sredstva so last družbe Impol 2000, d. d., in so prosta bremen. Nabavna vrednost opredmetenih osnovnih sredstev, ki imajo sedanjo vrednost enako nič in so še v uporabi, znaša 871.622 EUR.

8. Sredstva v najemu

Tabela 151: Gibanje pravice do uporabe sredstev v letu 2019 v EUR

Opis	Pravica do uporabe nepremičnin - operativni najem - družbe v skupini	Skupaj pravica do uporabe nepremičnin - operativni najem	Pravica do uporabe opreme - operativni najem - druge družbe	Skupaj pravica do uporabe opreme - operativni najem	Skupaj pravica do uporabe - operativni najem	Pravica do uporabe opreme - finančni najem - druge družbe	Skupaj pravica do uporabe opreme - finančni najem	Skupaj pravica do uporabe
Nabavna vrednost 31. 12. 2018	0	0	0	0	0	97.881	97.881	97.881
Popravki po otvoritveni bilanci	264.460	264.460	125.006	125.006	389.466	0	0	389.466
Nabavna vrednost 1. 1. 2019	264.460	264.460	125.006	125.006	389.466	97.881	97.881	487.346
Neposredna povečanja (+)	0	0	39.693	39.693	39.693	0	0	39.693
Nabavna vrednost 31. 12. 2019	264.460	264.460	164.698	164.698	429.158	97.881	97.881	527.039
Popravek vrednosti 31. 12. 2018	0	0	0	0	0	50.570	50.570	50.570
Popravki po otvoritveni bilanci	0	0	0	0	0	0	0	0
Popravek vrednosti 1. 1. 2019	0	0	0	0	0	50.570	50.570	50.570
Amortizacija (+)	52.892	52.892	61.577	61.577	114.469	19.576	19.576	134.045
Popravek vrednosti 31. 12. 2019	52.892	52.892	61.577	61.577	114.469	70.146	70.146	184.615
Knjigovodska vrednost 31. 12. 2019	211.568	211.568	103.122	103.122	314.690	27.734	27.734	342.424
Knjigovodska vrednost 31. 12. 2018	0	0	0	0	0	47.310	47.310	47.310

Družba Impol 2000, d. d., je sprejela odločitev, da ob prehodu na standard MSRP 16 Najemi dosledno za vse najeme izbere možnost uporabe standarda za nazaj s kumulativnim učinkom začetka uporabe standarda in merjenjem sredstva v znesku, ki je enak izračunani obveznosti iz najema. Za preračun sedanje vrednosti obveznosti iz naslova najemov je bila pri vseh najemih uporabljena 3-odstotna letna obrestna mera. Pravica do uporabe sredstva se amortizira, obresti pa se pripišejo k obveznosti.

Sredstva v finančnem najemu

Knjigovodska vrednost opreme v finančnem najemu znaša na dan 31. 12. 2019 27.735 EUR (31. 12. 2018: 47.310 EUR),

Tabela 152: Pregled vrednosti sredstev v finančnem najemu v EUR na dan 31. 12. 2019

	Nabavna vrednost (+)	Popravek vrednosti (-)	Knjigovodska vrednost (=)
Oprema	97.881	70.146	27.735
SKUPAJ	97.881	70.146	27.735

9. Dolgoročne finančne naložbe

Tabela 153: Pregled vrednosti sredstev v finančnem najemu v EUR na dan 31. 12. 2019

	Nabavna vrednost DFN na dan 31. 12. 2019	Od tega DFN v družbe:		Popravek vrednosti zaradi oslabitve na dan 31. 12.	Knjigovodska vrednost	
		v skupini	pridružene		31. 12. 2019	31. 12. 2018
	=	+	+	-	=	
Naložbe v delnice in deleže	73.067.963	73.033.315	34.648	34.648	73.033.315	70.806.315
SKUPAJ dolgoročne finančne naložbe, razen posojil	73.067.963	73.033.315	34.648	34.648	73.033.315	70.806.315
Dolgoročno dana posojila	44.217.180	44.217.180	0	0	44.217.180	48.441.005
SKUPAJ dolgoročna posojila	44.217.180	44.217.180	0	0	44.217.180	48.441.005
SKUPAJ DOLGOROČNE FINANČNE NALOŽBE	117.285.143	117.250.495	34.648	34.648	117.250.495	119.247.320

V obliki danega poročstva je zastavljena finančna naložba v kapital družbe Impol, d. o. o., (97,5387-odstotni lastniški delež) za obveznosti družbe Impol, d. o. o., do bank. Stanje teh obveznosti družbe Impol, d. o. o., znaša na dan 31. 12. 2019 31.250.000 EUR.

Naložba v družbo Rondal, d. o. o., je bila zastavljena kot jamstvo za obveznosti družbe Impol, d. o. o., po kreditni pogodbi. Impol, d. o. o., je posojilo iz obravnavane pogodbe v letu 2019 poplačal, zato je zastava s tem potekla.

Gibanje naložb v odvisne in pridružene družbe

Tabela 154: Gibanje naložb v odvisne in pridružene družbe v EUR

Naložba v odvisno oz. pridruženo družbo	Nabavna vrednost			Popravek nabavne vrednosti zaradi oslabitve		Knjigovodska vrednost		Lastništvo na dan 31. 12. 2019
	Nabavna vrednost 1. 1. 2019	Nakupi/druška povečanja	Nabavna vrednost 31. 12. 2019	Popravek vrednosti 1. 1. 2019	Popravek vrednosti 31. 12. 2019	31. 12. 2019	1. 1. 2019	
	+	+	=	-	=	=	=	
Impol Servis, d. o. o.	245.037		245.037	0	0	245.037	245.037	100 %
Impol, d. o. o.	67.588.863		67.588.863	0	0	67.588.863	67.588.863	97,54 %
Impol-FinAl, d. o. o.**	1.000.000		1.000.000	0	0	1.000.000	1.000.000	100 %
Rondal, d. o. o.	100.000		100.000	0	0	100.000	100.000	100 %
Impol-TLM, d. o. o.*	1.872.415		1.872.415	0	0	1.872.415	1.872.415	100 %
Alcad, d. o. o.***		2.227.000	2.227.000	0		2.227.000	0	100 %
Skupaj odvisne družbe	70.806.315	2.227.000	73.033.315	0	0	73.033.315	70.806.315	
Impol Brazil Aluminium	34.648		34.648	34.648	34.648	0	0	50 %
Skupaj pridružene družbe	34.648	0	34.648	34.648	34.648	0	0	
SKUPAJ	70.840.963	2.227.000	73.067.963	34.648	34.648	73.033.315	70.806.315	

*V letu 2019 je bila opravljena preveritev nadomestljive vrednosti finančne naložbe v odvisno družbo Impol-TLM, d. o. o., (družba izkazuje na dan 31. 12. 2019 negativni kapital), in sicer preko ocene nadomestljive vrednosti kot vrednosti pri uporabi s strani pooblaščenega ocenjevalca vrednosti podjetij (preizkus oslabitve finančne naložbe, skladno z določili MRS 36). Rezultat ocene vrednosti je bila ugotovitev, da knjigovodska vrednost finančne naložbe v družbo Impol-TLM, d. o. o., ne presega nadomestljive vrednosti finančne naložbe, kot je bila ugotovljena s cenitvijo. Družba posluje v skladu s plani.

**V letu 2019 je bila prav tako izvedena preveritev nadomestljive vrednosti finančne naložbe v odvisno družbo Impol-FinAl, d. o. o., ki jo je družba Impol 2000, d. d., ustanovila v letu 2016, in sicer preko ocene nadomestljive vrednosti kot vrednosti pri uporabi s strani pooblaščenega ocenjevalca vrednosti podjetij (preizkus oslabitve finančne naložbe, skladno z določili MRS 36). Rezultat ocene vrednosti je bila ugotovitev, da knjigovodska vrednost finančne naložbe v družbo Impol-FinAl, d. o. o., ne presega nadomestljive vrednosti finančne naložbe, kot je bila ugotovljena s cenitvijo. Poslovanje glede na opravljene analize in načrte poslovanja utemeljeno pričakuje, da bo naložba v to družbo donosna, na kar kažejo že sklenjene pogodbe s kupci.

***V letu 2019 je družba Impol 2000, d. d., od fizične osebe, ki je pred tem posedovala 67,93-odstotni delež, in družbe Impol, d. o. o., ki je pred tem posedovala 32,07-odstotni delež, odkupila njun poslovni delež v družbi Alcad, d. o. o., s čimer je postala njen 100-odstotni lastnik. Namen nakupa je obvladovanje informatike kot ključnega procesa IKT v celotni skupini Impol. Po stanju na dan 30. 11. 2019 je bila preko cenitve, izvedene s strani pooblaščenega ocenjevalca vrednosti podjetij, preizkušena nadomestljiva vrednost finančne v kapital obravnavane odvisne družbe, ki je bila istočasno podlaga za preizkus dobrega imena, pripoznanega v skupinskih računovodskih izkazih (več o tem v pojasnilu 22. Poslovne združitve v okviru skupinskih računovodskih izkazov). V obeh primerih je bilo ugotovljeno, da s cenitvijo ugotovljena nadomestljiva vrednost kot vrednost pri uporabi presega knjigovodske vrednosti presojanih sredstev.

Dolgoročne finančne naložbe v kapital so v celoti razporejene v skupino finančnih naložb v odvisne in pridružene družbe in so izmerjene po nabavni vrednosti. Družba Impol 2000, d. d., kot obvladujoča družba za zgoraj predstavljene družbe pripravlja konsolidirane računovodske izkaze.

Gibanje danih dolgoročnih posojil

Tabela 155: Gibanje danih dolgoročnih posojil v EUR

	Posojila družbam v skupini	Skupaj
Stanje dolgoročno danih posojil 1. 1. 2019	48.441.005	48.441.005
Nova dolgoročno dana posojila (+)	5.376.175	5.376.175
Prenos kratkoročnega dela dolgoročno danih posojil, ki zapade v letu 2020, med kratkoročne finančne naložbe (-)	9.600.000	9.600.000
Stanje dolgoročno danih posojil 31. 12. 2019	44.217.180	44.217.180

Gre za dolgoročna posojila, dana družbam v skupini v Sloveniji in na Hrvaškem. Vsa posojila so zavarovana z menicami in se obrestujejo po priznani obrestni meri, ki velja za posojilaw med povezanimi osebami povečani za pribitek za ročnost. Razpon obrestne mere je od 0,946 do 1,05-odstotne letne obrestne mere.

Nova posojila v letu 2019 so bila odobrena za naložbe v opredmetena osnovna sredstva, tekoče financiranje poslovanja in

poravnavo zapadlih obrokov dolgoročnih posojil. Pregled stanja dolgoročno danih posojil na dan 31. 12. 2019 po posamičnih družbah v skupini je predstavljen v okviru pojasnila 20. Posli s povezanimi osebami.

Ročnost dolgoročno danih posojil

Tabela 156: Ročnost dolgoročno danih posojil v EUR

	Skupaj 31. 12. 2019	Od tega do družb v skupini	Skupaj 31. 12. 2018
Zapadle v letu 2020	X	X	9.600.000
Zapadle v letu 2021	9.600.000	9.600.000	9.600.000
Zapadle v letu 2022	9.651.000	9.651.000	9.651.000
Zapadle v letu 2023	12.966.180	12.966.180	9.990.005
Zapadle v letu 2024	12.000.000	12.000.000	9.600.000
SKUPAJ dolgoročno dana posojila	44.217.180	44.217.180	48.441.005

10. Zaloge trgovskega blaga

Tabela 157: Zaloge trgovskega blaga v EUR

	31. 12. 2019		31. 12. 2018
	Nabavna vrednost (+)	Knjigovodska vrednost	
Trgovsko blago	7.485	7.485	11.557
SKUPAJ	7.485	7.485	11.557

Družba je na dan 31. 12. 2019 preverila vrednost zalog in ugotovila, da je čista iztržljiva vrednost zalog višja od knjigovodske vrednosti, zato v letu 2019 zalog ni slabila. Zaloge niso zastavljene kot jamstvo za obveznosti.

11. Kratkoročne finančne naložbe

Tabela 158: Kratkoročne finančne naložbe v EUR

	Nabavna vrednost KFN na dan 31. 12. 2019	Od tega KFN v družbe:		Knjigovodska vrednost	
		v skupini		31. 12. 2019	31. 12. 2018
	=	+		=	
Kratkoročni del dolgoročno danih posojil	9.600.000	9.600.000		9.600.000	4.800.000
Kratkoročno dana posojila	0	0		0	300.000
SKUPAJ kratkoročno dana posojila	9.600.000	9.600.000		9.600.000	5.100.000
SKUPAJ KRATKOROČNE FINANČNE NALOŽBE	9.600.000	9.600.000		9.600.000	5.100.000

Gibanje danih posojil

Tabela 159: Gibanje danih posojil v EUR

	Posojila družbam v skupini	Skupaj
Stanje kratkoročno danih posojil 1. 1. 2019	5.100.000	5.100.000
Vračila (-)	5.100.000	5.100.000
Prenos kratkoročnega dela dolgoročno danih posojil, ki zapadejo v letu 2019 iz dolgoročnih finančnih naložb (+)	9.600.000	9.600.000
Stanje kratkoročno danih posojil 31. 12. 2019	9.600.000	9.600.000

V stanju kratkoročno danih posojil na dan 31. 12. 2019 so izkazane terjatve iz naslova dolgoročno danih posojil, in sicer za del, ki zapade v letu 2020. Gre za dve dani posojili, ki se obrestujeta po 1,03- oziroma 1,05-odstotni letni obrestni meri. Vsa dana kratkoročna posojila odvisnim družbam se obrestujejo po priznani obrestni meri, povečani za eno odstotno točko in odstotkom za ročnost. V kolikor bi variabilni del priznane obrestne mere znašal manj kot 0 odstotkov, se uporabi in obračuna pogodbene obresti po variabilnem delu priznane obrestne mere 0 odstotkov, povečanem za pribitek. Posojili sta zavarovani z menicami. Pregled stanja kratkoročno danih posojil na dan 31. 12. 2019 po posamičnih družbah v skupini je predstavljen v okviru pojasnila 20. Posli s povezanimi osebami.

12. Kratkoročne poslovne terjatve

Terjatve ima družba zavarovane preko Coface PKZ zavarovalnice, d. d., v Sloveniji v višini 1.899.566 EUR po stanju na dan 31. 12. 2019 (stanje 31. 12. 2018: 1.899.704 EUR).

Terjatve do kupcev v tujini se preračunajo v domačo valuto po tečaju ECB, ki ga objavlja Banka Slovenije. Tečajna razlika, ki se pojavi do dneva poravnave terjatve ali do dneva bilance stanja, se šteje kot postavka prihodkov ali odhodkov financiranja.

Tabela 160: Kratkoročne poslovne terjatve v EUR

	Kratkoročne poslovne terjatve	Kratkoročne poslovne terjatve do družb:		Popravek vrednosti zaradi oslabitve	31. 12. 2019	31. 12. 2018
		v skupini	drugih			
	=	+	+	-	=	+
Kratkoročne terjatve do kupcev	3.017.181	654.046	2.363.135	22.423	2.994.758	4.100.292
• od tega že zapadle na dan 31. 12. 2019	152.736	130	152.606	0	152.736	395.231
Dani kratkoročni predujmi in varščine	1.031	0	1.031	0	1.031	2.199
Kratkoročne terjatve, povezane s finančnimi prihodki	589.558	562.275	27.283	0	589.558	564.035
Kratkoročne terjatve do državnih institucij	478.605	0	478.605	0	478.605	114.444
Druge kratkoročne poslovne terjatve	18.316	0	18.316	0	18.316	21.603
SKUPAJ kratkoročne poslovne terjatve	4.104.692	1.216.321	2.888.370	22.423	4.082.269	4.802.573

Kratkoročne terjatve, povezane s finančnimi prihodki

Tabela 161: Kratkoročne terjatve, povezane s finančnimi prihodki v EUR

KRATKOROČNE TERJATVE, POVEZANE S FINANČNIMI PRIHODKI	31. 12. 2019	31. 12. 2018
Kratkoročne terjatve za obresti, povezane s finančnimi prihodki iz poslovnih terjatev (kupci) (+)	27.283	37.358
Kratkoročne terjatve za obresti, povezane s finančnimi prihodki iz danih posojil (+)	562.275	526.677
SKUPAJ	589.558	564.035

Tabela 162: Kratkoročne poslovne terjatve na domačem in tujem trgu v EUR

	2019	2018
Kratkoročne poslovne terjatve na domačem trgu	3.374.594	4.161.056
Kratkoročne poslovne terjatve na tujem trgu	707.675	641.517
SKUPAJ	4.082.269	4.802.573

Analiza že zapadlih terjatev do kupcev

Tabela 163: Analiza že zapadlih terjatev do kupcev v EUR

	31. 12. 2019	31. 12. 2018
Zapadle v letu 2019	145.537	X
Zapadle v letu 2018	0	374.582
Zapadle v letu 2017	0	0
Zapadle v letu 2016	3.261	11.729
Zapadle v letu 2015 in prej	3.938	8.920
SKUPAJ že zapadle terjatve do kupcev	152.736	395.231

Gibanje popravka vrednosti kratkoročnih poslovnih terjatev zaradi oslabitve

Tabela 164: Gibanje popravka vrednosti kratkoročnih poslovnih terjatev zaradi oslabitve v EUR

	2019	Od tega povpr. vr. kratk. terjatev do družb: drugih	2018
Stanje 1. 1. 2019	31.951	31.951	52.476
Zmanjšanje popravka vrednosti zaradi plačila terjatev (-)	9.528	9.528	32.353
Zmanjšanje popravka vrednosti zaradi dokončnega odpisa terjatev (-)	0	0	3.839
Oblikovanje popravkov vrednosti v letu zaradi oslabitve (+)	0	0	15.667
Stanje 31. 12. 2019	22.423	22.423	31.951

Do članov upravnega odbora, izvršnih direktorjev in notranjih lastnikov družba na dan 31. 12. 2019 nima izkazanih nobenih terjatev.

13. Denarna sredstva

Tabela 165: Denarna sredstva v EUR

	31. 12. 2019	31. 12. 2018
Denarna sredstva v blagajni in takoj udenarljivi vrednostni papirji	135	471
Dobroimetje pri bankah in drugih finančnih institucijah	494.626	323.930
Denarna sredstva	494.761	324.401

Kratkoročnih depozitov do treh mesecev družba nima, ima pa po stanju na dan 31. 12. 2019 za 149.005 EUR oblikovan t. i. depozit preko noči.

Kratkoročne aktivne časovne razmejitve

Tabela 166: Kratkoročne aktivne časovne razmejitve v EUR

	31. 12. 2019	31. 12. 2018
Kratkoročno odloženi stroški oziroma odhodki	14.242	1.546
DDV od prejetih predujmov	103	3.322
KRATKOROČNE AKTIVNE ČASOVNE RAZMEJITVE	14.344	4.868

Kratkoročno odloženi stroški oziroma odhodki se v glavnem nanašajo na vnaprej plačane stroške strokovne literature in oglaševanja.

14. Kapital

Tabela 167: Kapital v EUR

	31. 12. 2019	31. 12. 2018
Kapital	62.933.084	61.225.400
Vpoklicani kapital	4.451.540	4.451.540
Osnovni kapital	4.451.540	4.451.540
Kapitalske rezerve	10.751.254	10.751.254
Rezerve iz dobička	7.958.351	7.958.351
Statutarne rezerve	2.225.770	2.225.770
Druge rezerve iz dobička	5.732.581	5.732.581
Rezerve, nastale zaradi vrednotenja po pošteni vrednosti	-28.297	-20.573
Preneseni čisti poslovni izid	34.084.444	32.601.891
Čisti poslovni izid poslovnega leta	5.715.792	5.482.937

V letu 2019 je družba Impol 2000, d. d., izplačala dividende v višini 3,75 EUR bruto na delnico oziroma skupaj 4.000.376 EUR.

Tabela 168: Gibanje rezerv, nastalih zaradi vrednotenja po pošteni vrednosti v EUR

	Stanje 31. 12. 2018	Stanje 1. 1. 2019	Oblikovanje (+/-)	Odprava (-/+)	Stanje 31. 12. 2019
Aktuarski dobički/izgube, pripoznani iz naslova rezervacij za odpravnine ob upokojitvi	-20.573	-20.573	-7.731	7	-28.297
SKUPAJ	-20.573	-20.573	-7.731	7	-28.297

Razkritje glede bilančnega dobička

Tabela 169: Bilančni dobiček v EUR

	31. 12. 2019	31. 12. 2018
Čisti poslovni izid obračunskega obdobja	5.715.792	5.482.937
Preneseni čisti dobiček/izguba	34.084.445	32.601.891
Skupaj preneseni čisti dobiček/izguba	39.800.237	38.084.828
Povečanje (dodatno oblikovanje) rezerv iz dobička ločeno	0	0
Bilančni dobiček	39.800.237	38.084.828

Svetovna zdravstvena organizacija je v marcu 2020 razglasila pojav širjenja bolezni COVID-19 za pandemijo. Ta bo svetovnemu gospodarstvu in seveda tudi družbi Impol 2000, d. d., povzročila veliko gospodarsko škodo, ki jo je trenutno še težko oceniti. Zato bo upravni odbor na redni letni skupščini v letu 2020 predlagal sklep, da celotni bilančni dobiček ostane nerazporejen.

Tabela 170: Uporaba bilančnega dobička v EUR

Za dividende delničarjem 0,00 EUR/delnico	0
Za udeležbo UO na osnovi pogodb	0
Nerazporejeni bilančni dobiček poslovnega leta 2019 (v preneseni dobiček)	39.800.237

Bilančni dobiček v višini 39.800.237 EUR ostane nerazporejen.

15. Rezervacije

Tabela 171: Rezervacije v EUR

	Rezervacije za jubilejne nagrade	Rezervacije za odpravnine ob upokojitvi	Rezervacije za poko- jnine, jubilejne na- grade in odpravnine ob upokojitvi	Prejete državne podpore	Skupaj
Stanje 31. 12. 2018	70.638	187.851	258.488	0	258.488
Popravki po otvoritveni bilanci			0	0	0
Stanje 1. 1. 2019	70.638	187.851	258.488	0	258.488
Oblikovanje (+)	3.752	13.178	16.930	6.917	23.847
Koriščenje (-)	1.475	0	1.475	6.917	8.392
Stanje 31. 12. 2019	72.914	201.029	273.943	0	273.943

Tabela 172: Gibanje rezervacij za odpravnine ob upokojitvi in jubilejne nagrade

	Rezervacije za odpravnine ob upokojitvi	Rezervacije za jubilejne nagrade	SKUPAJ
Stanje 31. 12. 2018	187.850	70.638	258.488
Stanje 1. 1. 2019	187.850	70.638	258.488
Stroški obresti (+)	2.622	929	3.551
Stroški preteklega in tekočega službovanja (+/-)	2.826	2.822	5.648
Izplačila zaslužkov (-)	0	-1.475	-1.475
Aktuarski dobički/izgube (preko drugega vseobsegajočega donosa) (+/-)	7.731		7.731
Stanje 31. 12. 2019	201.029	72.914	273.943

Rezervacije za pokojnine, jubilejne nagrade in odpravnine ob upokojitvi do drugih so bile prvič oblikovane v letu 2015. Rezervacije za odpravnine ob upokojitvi in jubilejne nagrade so oblikovane v višini ocenjenih prihodnjih izplačil za odpravnine in jubilejne nagrade, diskontirane na konec poročevalskega obdobja. V izkazu poslovnega izida se pripoznajo stroški dela in stroški obresti, preračun tovrstnih rezervacij oziroma nerealiziranih aktuarskih dobičkov ali izgub iz naslova odpravnin ob upokojitvi pa v drugem vseobsegajočem donosu kapitala.

Izračun rezervacij za pozaposlitvene zasluge in druge dolgoročne zasluge zaposlenih temelji na aktuarskem modelu, v katerem so bile uporabljene naslednje predpostavke:

- letna diskontna stopnja, ki izhaja iz podatkov o donosnosti državnih obveznic Republike Slovenije,
- trenutno veljavne višine odpravnin in jubilejnih nagrad, določene v internih aktih,
- fluktuacija zaposlenih, ki je odvisna predvsem od njihove starosti,
- smrtnost na osnovi zadnjih razpoložljivih tablic smrtnosti lokalne populacije.

Ocenjuje se, da drugih rezervacij, razen navedenih, ni treba oblikovati.

Gibanje prejetih državnih podpor

Tabela 173: Gibanje prejetih državnih podpor

	Odstopljene prispevki	SKUPAJ prejete državne podpore
Stanje 31. 12. 2018	0	0
Stanje 1. 1. 2019	0	0
Oblikovanje - odstopljene prispevki (+)	6.917	6.917
Koriščenje (75 % plač invalidov) (-)	6.917	6.917
Stanje 31. 12. 2019	0	0

16. Dolgoročne finančne in poslovne obveznosti

Tabela 174: Dolgoročne finančne in poslovne obveznosti v EUR

	Stanje celotnega dolga na dan 31. 12. 2019	Del, ki zapade v plačilo v letu 2020	31. 12. 2019	31. 12. 2018
	+	-	=	
Dolgoročne finančne obveznosti v zvezi z obveznicami	10.000.000	10.000.000	0	10.000.000
Dolgoročne finančne obveznosti do družb v skupini (dolgoročno posojilo)	45.000.000	0	45.000.000	0
Dolgoročne finančne obveznosti iz naslova najemov - finančni najem - druge družbe	30.828	21.492	9.336	30.828
Dolgoročne finančne obveznosti iz naslova najemov - operativni najem - družbe v skupini	214.689	51.285	163.404	0
Dolgoročne finančne obveznosti iz naslova najemov - operativni najem - druge družbe	100.044	55.606	44.437	0
SKUPAJ dolgoročne finančne in poslovne obveznosti	55.345.561	10.128.383	45.217.178	10.030.828

	Stanje celotnega dolga 31. 12. 2019	Del, ki zapade v plačilo v letu 2020	31. 12. 2019	31. 12. 2018
	+	-	=	
Dolgoročne finančne obveznosti	55.345.561	10.128.383	45.217.178	10.030.828
Dolgoročne poslovne obveznosti	0	0	0	0
SKUPAJ dolgoročne finančne in poslovne obveznosti	55.345.561	10.128.383	45.217.178	10.030.828

Tabela 175: Ročnost dolgoročnih finančnih in poslovnih obveznosti

	31. 12. 2019	31. 12. 2018
Zapadle v letu 2020	x	10.021.486
Zapadle v letu 2021	80.203	9.342
Zapadle v letu 2022	80.868	0
Zapadle v letu 2023	56.107	0
Zapadle v letu 2024 in kasneje	45.000.000	0
SKUPAJ dolgoročne finančne in poslovne obveznosti	45.217.178	10.030.828

Gibanje dolgoročnih finančnih obveznosti

Tabela 176: Gibanje dolgoročnih finančnih obveznosti (posojila in obveznice) v EUR

Vrsta dolgoročnih finančnih obveznosti	Obrestna mera	Datum zapadlosti	Stanje dolga 1. 1. 2019	Stanje dolga 31. 12. 2019	Nova posojila	Od tega del, ki zapade v plačilo:		Zavarovanje posojila
						v letu 2020	po 1. 1. 2021	
	%		+	=		(-)	=	
Obveznice	3,8	19.10.2020	10.000.000		10.000.000	10.000.000	0	Nezavarovano
Dolgoročno posojilo - družba v skupini	0,646	23.9.2024	0	45.000.000	45.000.000		45.000.000	Menice
SKUPAJ			10.000.000	45.000.000	55.000.000	10.000.000	45.000.000	X

Izdane obveznice

Impol 2000, d. d., je v letu 2015 prvič izdal petletne obveznice v višini 50 milijonov EUR z namenom financiranja ciklusa naložb za nadaljnjo dolgoročno rast in razvoj. Obrestna mera je 3,8-odstotna na leto. Kuponi se izplačujejo letno. Končni datum dospelosti je 19. 10. 2020.

Obveznosti za izdane obveznice se nanašajo na obveznice z oznako IM01. Obveznice je obvladujoča družba izdala v skupni nominalni vrednosti 50.000.000 EUR. Celotna izdaja obveznic obsega 50.000 apoenov po 1.000 EUR.

Tabela 177: Amortizacijski načrt izdanih obveznic v EUR

Št.	Datum dospelost obveznosti	Izplačilo kupona v EUR (obresti)	Izplačilo glavnice v EUR	Skupaj izplačilo v EUR
1	19. 10. 2020	380.000,00	10.000.000,00	10.380.000,00
SKUPAJ		380.000	10.000.000	10.380.000

Obrestna mera za izdane obveznice je nespremenljiva in znaša 3,80 odstotka letno. Z obveznicami se trguje na Ljubljanski borzi od decembra 2015.

Dolgoročna posojila

Dne 24. 9. 2019 je bilo družbi Impol 2000, d.,d., odobreno dolgoročno okvirno posojilo v višini 67 milijonov EUR za pokrivanje obveznosti iz naslova kratkoročnega posojila in financiranje poslovanja. Posojilo, ki je po stanju na dan 31. 12. 2019, črpano v višini 45.000.000 EUR, se obrestuje po priznani obrestni meri, povečani za eno odstotno točko in odstotkom za ročnost in je zavarovano z menico. Posojilo je bilo prejeta s strani odvisne družbe Impol, d. o. o.

Obveznosti iz najemov

Tabela 178: Gibanje dolgoročnih finančnih obveznosti iz naslova najemov v EUR

	Stanje dolga 31. 12. 2018	Popravki po otvorit- veni bilanci (MSRP 16)	Stanje dolga 1. 1. 2019	Novi najemi	Odplačila v tekočem letu (-)	Stanje dolga 31. 12. 2019	Del dol- goročnega dolga, ki zapade v plačilo v naslednjem letu	Stanje dol- goročnega dolga 31. 12. 2019
Dolgoročne finančne obveznosti iz naslova najemov - operativni najem - družbe v skupini	0	264.460	264.460	0	49.771	214.689	51.285	163.404
Dolgoročne finančne obveznosti iz naslova najemov - operativni najem - druge družbe	0	125.006	125.006	39.693	64.655	100.044	55.606	44.437
Dolgoročne finančne obveznosti iz naslova najemov - finančni najem - druge družbe	30.828	0	30.828	0	0	30.823	21.492	9.336
SKUPAJ	30.828	389.466	420.294	39.693	114.426	345.555	128.383	217.178

Pojasnilo o začetni uporabi standarda MSRP 16 Najemi je podano v uvodnem pojasnilu glede standardov poročanja in pri računovodskih usmeritvah. Za preračun obveznosti iz naslova najemov je bila pri vseh najemih uporabljena 3-odstotna letna obrestna mera.

Tabela 179: Ročnost dolgoročnih finančnih obveznosti iz naslova najemov v EUR

Ročnost dolgoročnih finančnih obveznosti iz naslova najemov	Izplačilo glavnice v EUR	
	31. 12. 2019	Skupaj izplačilo v EUR 31. 12. 2018
Zapadle v letu 2020	x	21.486
Zapadle v letu 2021	80.203	9.342
Zapadle v letu 2022	80.868	
Zapadle v letu 2023	56.107	
SKUPAJ dolgoročne finančne obveznosti iz naslova najemov	217.178	30.828

Tabela 180: Najmanjša vsota prihodnjih najemov in sedanja vrednost prihodnjih najemnin

	Najmanjša vsota prihodnjih najemnin	Čista sedanja vrednost prihodnjih najemnin
do 1 leta	137.634	128.384
od 1 do 5 let	226.141	217.178
nad 5 let	0	0
SKUPAJ	363.776	345.563

V letu 2019 družba stroškov izposojanja ni usredstvila (prav tako ne v letu 2018).

17. Kratkoročne obveznosti

Tabela 181: Kratkoročne finančne obveznosti (brez najemov) v EUR

	Stanje dolga 1. 1. 2019	Nova posojila v tekočem letu (+)	Prenos kratkoročne- ga dela dolgoročnih obveznosti (+)	Odplačila v tekočem letu (-)	Stanje krat- koročnega dolga 31. 12. 2019	Stanje krat- koročnega dolga 31. 12. 2018
Kratkoročne finančne obveznosti na podlagi obveznic	10.000.000	0	10.000.000	10.000.000	10.000.000	10.000.000
Kratkoročne finančne obveznosti do družb v skupini (brez obveznosti iz najemov)*	45.499.600	55.500.400	0	90.500.000	10.500.000	45.499.600
SKUPAJ:	55.499.600	55.500.400	10.000.000	100.500.000	20.500.000	55.499.600

*V letu 2019 se je posojilo v višini 45 milijonov EUR poplačalo z novim, dolgoročnim posojilom, prejetim s strani iste odvisne družbe.

Kratkoročna posojila se obrestujejo po priznani obrestni meri, ki velja za povezane osebe, povečani za pribitek za 1 odstotno točko.

Kratkoročna posojila so vsa zavarovana z menicami.

Obrestna mera za izdane obveznice je 3,8 odstotka letno. Gre za nezavarovano obvezo, zadnje izplačilo po amortizacijskem načrtu zapadle v letu 2020.

Tabela 182: Kratkoročne finančne obveznosti iz naslova najemov v EUR

	Stanje dolga 1. 1. 2019	Prenos kratkoročnega dela dolgoročnih finančnih obveznosti iz najemov	Odplačila v tekočem letu (-)	Stanje dolga 31. 12. 2019
Kratkoročne finančne obveznosti iz naslova najemov - operativni najem - družbe v skupini	0	51.285	0	51.285
Kratkoročne finančne obveznosti iz naslova najemov - operativni najem - druge družbe	0	55.606	0	55.606
Kratkoročne finančne obveznosti iz naslova najemov - finančni najem - druge družbe	20.214	21.493	20.214	21.493
SKUPAJ:	20.214	128.384	20.214	128.384

Tabela 183: Kratkoročne finančne in poslovne obveznosti v EUR

	31. 12. 2019	31. 12. 2018
Kratkoročne poslovne obveznosti do dobaviteljev na domačem trgu do družb v skupini	344.722	142.971
Kratkoročne poslovne obveznosti do dobaviteljev na domačem trgu do pridruženih družb	115.633	118.811
Kratkoročne poslovne obveznosti do dobaviteljev na domačem trgu do drugih družb	237.818	268.356
Kratkoročne poslovne obveznosti na tujem trgu do dobaviteljev do drugih družb	10.500	7.835
Kratkoročne poslovne obveznosti na podlagi predujmov do družb v skupini	1.341.267	0
Kratkoročne poslovne obveznosti na podlagi predujmov do drugih družb	20.307	173.456
Druge kratkoročne poslovne obveznosti do družb v skupini	102.074	60.205
Druge kratkoročne poslovne obveznosti do drugih družb	1.011.020	2.035.855
SKUPAJ kratkoročne poslovne obveznosti	3.183.341	2.807.489
Kratkoročni del dolgoročnih finančnih obveznosti - obveznice	10.000.000	10.000.000
Kratkoročni del dolgoročnih finančnih obveznosti iz naslova najemov - finančni najem - druge družbe	21.493	20.209
Kratkoročni del dolgoročnih finančnih obveznosti iz naslova najemov - operativni najem - družbe v skupini	51.285	0
Kratkoročni del dolgoročnih finančnih obveznosti iz naslova najemov - operativni najem - druge družbe	55.606	0
Kratkoročne finančne obveznosti (brez obveznosti iz naslova najemov) - družbe v skupini	10.500.000	45.499.600
Kratkoročne finančne obveznosti v zvezi z razdelitvijo poslovnega izida	852	4.778
Kratkoročne finančne obveznosti iz naslova najemov - druge družbe	0	5
SKUPAJ kratkoročne finančne obveznosti	20.629.237	55.524.592
SKUPAJ kratkoročne finančne in poslovne obveznosti	23.812.578	58.332.080

Tabela 184: Kratkoročne poslovne obveznosti v EUR

	31. 12. 2019	31. 12. 2018
Kratkoročne poslovne obveznosti do dobaviteljev - družbe v skupini	344.722	142.971
Kratkoročne poslovne obveznosti do dobaviteljev - pridružene družbe	115.633	118.811
Kratkoročne poslovne obveznosti do dobaviteljev – druge družbe	248.318	276.191
SKUPAJ kratkoročne obveznosti do dobaviteljev	708.673	537.973
• od tega že zapadle obveznosti na dan bilance	501.105	180.681
Kratkoročne poslovne obveznosti za predujme	1.361.574	173.456
SKUPAJ kratkoročne obveznosti za predujme	1.361.574	173.456
Kratkoročne obveznosti do zaposlencev	934.250	1.199.571
Kratkoročne obveznosti do države	30.466	795.696
Kratkoročne obveznosti iz naslova obresti - družbe v skupini	102.074	60.205
Kratkoročne obveznosti iz naslova obresti - druge družbe	0	10
Ostale kratkoročne poslovne obveznosti - druge družbe	46.304	40.579
SKUPAJ druge kratkoročne poslovne obveznosti	1.113.094	2.096.060
SKUPAJ KRATKOROČNE POSLOVNE OBVEZNOSTI	3.183.341	2.807.489

Tabela 185: Analiza zapadlih obveznosti do dobaviteljev v EUR

	31. 12. 2019	31. 12. 2018
Zapadle v letu 2019	501.105	-
Zapadle v letu 2018	0	180.681
SKUPAJ že zapadle obveznosti do dobaviteljev	501.105	180.681

Kratkoročne finančne obveznosti sestavljajo obveznosti iz naslova dobljenih posojil, katerih rok vračila je krajši od enega leta. Med njimi je vključenih za 10.000.000 EUR obveznosti iz naslova obveznic, kar predstavlja kratkoročni del obveznosti iz naslova izplačila glavnice obveznic, ki zapadejo v plačilo letu 2020, in ostala kratkoročna posojila, prejeta od družb v skupini, v skupnem znesku 10.500.000 EUR, predstavljena v Tabeli: Kratkoročne finančne obveznosti v EUR. Obresti za posojila med družbami v skupini se obračunavajo po priznani obrestni meri, ki velja za posojila med povezanimi osebami, povečani za eno odstotno točko.

Ostale kratkoročne finančne obveznosti se nanašajo na tisti del obveznosti iz naslova najemov, ki zapadejo v letu 2020 (skupaj 128.385 EUR), ter na obveznosti iz naslova neizplačanih dividend (852 EUR).

Vse kratkoročne finančne obveznosti, razen kratkoročnega dela obveznic, obveznosti iz naslova najemov in obveznosti iz naslova neizplačanih dividend, so zavarovane.

Tabela 186: Kratkoročne pasivne časovne razmejitve v EUR

	31. 12. 2019	31. 12. 2018
Vnaprej vračunani stroški oziroma odhodki	283.405	397.912
Kratkoročno odloženi prihodki	27.283	37.358
DDV od danih predujmov	0	18
SKUPAJ KRATKOROČNE PASIVNE ČASOVNE RAZMEJITVE	310.688	435.288

Vnaprej vračunani stroški oz. odhodki se nanašajo na vkalkulirane obresti od izdanih obveznic, ki so nastale od dneva zadnjega izplačila kupona do vključno 31. 12. 2019 in vkalkulirani zneski neizkoriščenih dopustov po stanju na dan 31. 12. 2019.

Kratkoročno odloženi prihodki so oblikovani iz naslova zaračunanih (še neplačanih) obresti iz poslovanja. Ob plačilu se bodo poknjžili med prihodke.

18. Finančni instrumenti in finančna tveganja

Družba Impol 2000, d. d., se v svojem poslovnem procesu srečuje predvsem s tveganji:

Tabela 187: Tveganja

Področje tveganja	Opis tveganja	Način obvladovanja	Izpostavljenost
Likvidnostno tveganje	Pomanjkanje likvidnih sredstev za poravnavanje obveznosti iz poslovanja ali financiranja.	Vnaprej dogovorjene kreditne linije in pripravljane načrtov odlivov in prilivov.	manjša
Tveganje sprememb obrestnih mer	Tveganje v zvezi s spremembami pogojev financiranja in najemanja kreditov.	Spremljanje politike ECB in FED, varovanje z uporabo ustreznih izvedenih finančnih instrumentov – obrestne zamenjave, prehod s fiksne na variabilno obrestno mero.	zmerna
Kreditno tveganje	Tveganje neplačil kupcev.	Zavarovanje terjatev do kupcev – predvsem tujih prek Prve kreditne zavarovalnice in tujih zavarovalnih hiš, spremljanje bonitet kupcev, omejevanje maksimalne izpostavljenosti do posameznih kupcev. S kupci na visoko rizičnih trgih poslovanje le na osnovi avansnih plačil oziroma prvovrstnih bančnih garancij.	zmerna do večja

Likvidnostno tveganje

Pri obvladovanju likvidnostnega tveganja preučujemo, ali je družba zmožna poravnati tekoče poslovne obveznosti in ali ustvarja dovolj velik denarni tok za poravnavo obveznosti iz financiranja.

Z drsečim tedenskim in mesečnim načrtovanjem denarnih tokov ugotavljamo potrebe po likvidnih sredstvih. Mogoče primanjkljaje denarnih sredstev zagotavljamo s kreditnimi linijami, odprtimi pri bankah, in drugimi oblikami financiranja, mogoče krajše časovne presežke pa vlagamo v likvidne kratkoročne finančne naložbe.

Tveganje spremembe obrestnih mer

Družba Impol 2000, d. d., posojil s spremenljivo obrestno mero trenutno nima, zato ni izpostavljena tveganju spremembe obrestnih mer.

Analiza občutljivosti spremembe obrestnih mer:

Družba Impol 2000, d. d., je izpostavljena obrestnemu tveganju na delu zadolženosti, ki je vezano na variabilno obrestno mero (variabilni del je vezan na EURIBOR).

Tabela 188: Kratkoročne in dolgoročne finančne obveznosti po fiksni obrestni meri v EUR

	31. 12. 2019	31. 12. 2018
Finančne obveznosti	10.000.000	20.000.000

Tabela 189: Kratkoročne in dolgoročne finančne obveznosti po variabilni obrestni meri v EUR

	31. 12. 2019	31. 12. 2018
Finančne obveznosti	55.846.415	45.550.642

Tabela 190: Vpliv na spremembo poslovnega izida pri spremembi obrestne mere v EUR

	31. 12. 2019	31. 12. 2018
Povišanje obrestne mere za 50 bt	-279.232	-227.753
Povišanje obrestne mere za 100 bt	-558.464	-455.506
Znižanje obrestne mere za 50 bt	279.232	227.753
Znižanje obrestne mere za 100 bt	558.464	455.506

Sprememba obrestne mere za 50 ali 100 bazičnih točk na dan poročanja bi povečala/zmanjšala čisti poslovni izid za zneske, navedene v zgornji tabeli. Analiza občutljivosti poslovnega izida pri zadolženosti z variabilno obrestno mero predpostavlja, da vse ostale spremenljivke ostanejo nespremenjene.

Analiza občutljivosti je narejena tudi na predpostavki, da banke dejansko upoštevajo negativno vrednost EURIBOR-a pri izračunu skupne obrestne mere. To pomeni, da bi na dan izračuna (31. 12. 2019), ko je šestmesečni EURIBOR znašal -0,324 in trimesečni EURIBOR -0,383 skupna obrestna mera znašala manj kot obrestna marža.

Kreditno tveganje

Proces kreditne kontrole zajema bonitetno ocenjevanje kupcev, kar redno izvajamo s pomočjo Prve kreditne zavarovalnice in tujih zavarovalnih hiš ter s svojim sistemom spremljanja plačilne sposobnosti kupcev. Z rednim spremljanjem odprtih in zapadlih terjatev do kupcev, starostne strukture terjatev in povprečnimi plačilnimi roki ohranjamo kreditno izpostavljenost v sprejemljivih okvirih glede na zaostrene tržne razmere. V letu 2019 so se terjatve do kupcev v primerjavi z letom 2018 zmanjšale. Veliko pozornost namenjamo njihovi sprotni izterjavi. Približno 63 odstotkov terjatev do kupcev imamo zavarovanih pri Coface PKZ zavarovalnici, zato se dnevno spremljajo prodajni limiti.

Knjigovodske in poštene vrednosti finančnih instrumentov

Razvrstitev finančnih instrumentov glede na določitev njihove poštene vrednosti na dan 31. 12. 2019 je prikazana v naslednji tabeli.

Tabela 191: Knjigovodske in poštene vrednosti finančnih instrumentov v EUR

	Knjigovodska vrednost	Poštena vrednost	Raven poštene vrednosti
Dolgoročne naložbe v odvisna podjetja	73.033.315	73.033.315	3
Dolgoročna dana posojila družbam v skupini	44.217.180	44.217.180	3
Kratkoročna dana posojila družbam v skupini	9.600.000	9.600.000	3
Kratkoročne poslovne terjatve	4.082.269	4.082.269	3
Denar in denarni ustrezniki	494.761	494.761	3
Dolgoročne finančne obveznosti	45.217.178	45.217.178	3
Kratkoročne finančne obveznosti	10.629.237	10.629.237	3
Kratkoročne finančne obveznosti na podlagi obveznic*	10.000.000	10.310.000	1
Kratkoročne poslovne obveznosti	3.183.341	3.183.341	3

*Kotirajoče obveznice.

19. Pogojne obveze

Družba Impol 2000, d. d., ima na dan 31. 12. 2019 za 44.904.696 EUR danih poroštev odvisni družbi Impol, d. o. o., iz naslova prejetih dolgoročnih posojil pri bankah. Dano poroštvo v višini 31.250.000 EUR je zavarovano z zastavo 97,5-odstotnega lastniškega deleža v družbi Impol, d. o. o.

Družba Impol 2000, d. d., ima na dan 31. 12. 2019 še za 3.080.000 EUR danih poroštev –plačilne garancije odvisni družbi Impol Seval, a. d., ter za 4.473.001 EUR danih poroštev odvisni družbi Impol-TLM, d. o. o.

Zoper družbo kot toženo stranko je še vedno v teku tožba iz naslova gospodarskega spora v višini 100.000 EUR. Družba ocenjuje, da tožbeni zahtevki ni upravičen, zato za te namene nima oblikovanih kratkoročnih rezervacij.

20. Posli s povezanimi osebami

Tabela 192: Terjatve do družb v skupini na dan 31. 12. 2019 v EUR

	Dolgoročne finančne naložbe	Dolgoročno dana posojila	Kratkoročno dana posojila	Kratkoročne poslovne terjatve	Skupaj
Impol, d. o. o.	67.588.863	0	0	0	67.588.863
Impol FT, d. o. o.	0	0	0	894	894
Impol PCP, d. o. o.	0	0	0	360	360
Impol-TLM, d. o. o.	1.872.415	44.166.180	9.600.000	560.797	56.199.393
Impol-FinAl, d. o. o.	1.000.000	0	0	0	1.000.000
Stampal SB, d. o. o.	0	0	0	648.206	648.206
Alcad, d. o. o.	2.227.000	0	0	0	2.227.000
Kadring, d. o. o.	0	0	0	383	383
Rondal, d. o. o.	100.000	0	0	4.204	104.204
Impol Servis, d. o. o.	245.037	0	0	0	245.037
Štatenberg, d. o. o.	0	51.000	0	1.478	52.478
Skupaj	73.033.315	44.217.180	9.600.000	1.216.321	128.066.816

Tabela 193: Obveznosti do družb v skupini na dan 31. 12. 2019 v EUR

	Dolgoročne finančne obveznosti	Kratkoročne finančne obveznosti	Kratkoročne poslovne obveznosti	Skupaj
Impol, d. o. o.	45.163.404	10.051.285	1.716.064	56.930.753
Impol FT, d. o. o.	0	0	922	922
Impol PCP, d. o. o.	0	0	101	101
Impol Infrastruktura, d. o. o.	0	0	2.804	2.804
Impol-FinAl, d. o. o.	0	0	41.393	41.393
Kadring, d. o. o.	0	0	8.813	8.813
Rondal, d. o. o.	0	500.000	744	500.744
Impol Servis, d.o. o.	0	0	13.988	13.988
Unidel, d. o. o.	0	0	3.235	3.235
Skupaj	45.163.404	10.551.285	1.788.064	57.502.753

Tabela 194: Obveznosti do pridruženih družb na dan 31. 12. 2019 v EUR

	Kratkoročne poslovne obveznosti	Skupaj
Simfin, d. o. o.	115.633	115.633
Skupaj	115.633	115.633

Tabela 195: Prihodki z družbami v skupini v letu 2019 v EUR

	Čisti prihodki od prodaje storitev	Skupaj poslovni prihodki	Finančni prihodki iz deležev	Finančni prihodki iz danih posojil	Skupaj finančni prihodki iz naložb
Impol, d. o. o.	8.857.406	8.857.406	5.852.326	0	5.852.326
Impol FT, d. o. o.	10.476	10.476	0	0	0
Impol PCP, d. o. o.	14.603	14.603	0	0	0
Impol R in R, d. o. o.	3.940	3.940	0	0	0
Impol Infrastruktura, d. o. o.	3.653	3.653	0	0	0
Impol LLT, d. o. o.	3.862	3.862	0	0	0
Impol-TLM, d. o. o.	0	0	0	561.613	561.613
Impol-FinAl, d. o. o.	6.108	6.108	0	0	0
Stampal SB, d. o. o.	1.188.620	1.188.620	0	0	0
Alcad, d. o. o.	3.295	3.295	0	0	0
Kadring, d. o. o.	1.678	1.678	0	0	0
Rondal, d. o. o.	43.514	43.514	0	0	0
Impol Servis, d. o. o.	281	281	0	0	0
Štatenberg, d. o. o.	0	0	0	482	482
Impol Stanovanja, d. o. o.	228	228	0	0	0
Unidel, d. o. o.	228	228	0	0	0
Skupaj	10.137.892	10.137.892	5.852.326	562.096	6.414.422

Tabela 196: Odhodki z družbami v skupini v letu 2019 v EUR

	Nabavna vrednost prodanega blaga in materiala	Stroški storitev	Stroški materiala	Drugi poslovni odhodki	Amortizacija iz naslova pravice do uporabe	Skupaj poslovni odhodki	Finančni odhodki iz obresti	Finančni odhodki iz naslova pravice do uporabe	Skupaj finančni odhodki iz naložb
Impol, d. o. o.	15.043.515	101.750	21.666	5.043	52.892	15.224.866	373.348	7.253	380.602
Impol FT, d. o. o.	0	1.244	799	0	0	2.043	0	0	0
Impol PCP, d. o. o.	0	3.060	0	0	0	3.060	0	0	0
Impol R in R, d. o. o.	0	0	34	0	0	34	0	0	0
Impol Infrastruktura, d. o. o.	0	28.106	0	0	0	28.106	0	0	0
Impol-FinAI, d. o. o.	0	330	0	0	0	330	0	0	0
Alcad, d. o. o.	0	16.480	0	0	0	16.480	0	0	0
Kadring, d. o. o.	0	71.603	9.777	0	0	81.380	0	0	0
Rondal, d. o. o.	0	0	0	0	0	0	4.400	0	4.400
Impol Servis, d. o. o.	0	17.568	2.850	0	0	20.418	0	0	0
Unidel, d. o. o.	0	11.428	6.770	0	0	18.199	0	0	0
Skupaj	15.043.515	251.569	41.897	5.043	52.892	15.394.915	377.749	7.253	385.002

Tabela 197: Prihodki s pridruženimi družbami v letu 2019 v EUR

	Čisti prihodki od prodaje storitev	Skupaj poslovni prihodki
Simfin, d. o. o.	425	425
Skupaj	425	425

Tabela 198: Odhodki s pridruženimi družbami v letu 2019 v EUR

	Stroški storitev	Skupaj poslovni odhodki
Simfin, d. o. o.	321.750	321.750
Alcad, d. o. o.	6.580	6.580
Skupaj	328.331	328.331

Skupni prejemki članov organov vodenja in nadzora v poslovnem letu 2019 (294. člen ZGD-1, 5. odstavek)

Tabela 199: Prejemki članov organov vodenja in nadzora v EUR

Funkcija	Fiksni del prejemkov	Variabilni del prejemkov	Prejemki za poslovanje in druge nagrade	Povračila stroškov	Zavarovalne premije	Skupaj prejemki
UO* in izvršna direktorja	459.753	729.587	92.221	5.372	1.318	1.288.250

*UO - upravni odbor.

V tabeli so prikazani prejemki za koledarsko leto 2019.

Družba nima terjatev do članov organov vodenja in delavcev z individualnimi pogodbami.

DOGODKI PO DATUMU POROČANJA

V začetku marca je v Evropi izbruhnila epidemija koronavirusa. Z namenom učinkovitega obvladovanja tveganj smo v družbi Impol 2000, d. d., sprejeli številne organizacijske ukrepe pri izvajanju poslovanja. Povpraševanje po standardnih aluminijevih izdelkih se je zaradi upada konkurenčne ponudbe sicer začelo povečevati, so se pa zaradi zmanjšane proizvodnje in zaprtja nekaterih logističnih poti pojavile težave pri nabavi. Vsekakor bo koronavirus povzročil veliko gospodarsko škodo, ki jo je trenutno še težko oceniti. Več o tem je zapisanega v poslovnem delu letnega poročila skupine Impol pod Dogodki po datumu poročanja.

Drugih dogodkov, ki bi pomembno vplivali na prikazane računovodske izkaze družbe Impol 2000, d. d., za leto 2019 po datumu poročanja ni bilo.

PODPIS LETNEGA POROČILA ZA LETO 2019 IN NJEGOVIH SESTAVNIH DELOV

Predsednik in člani upravnega odbora ter izvršna direktorja družbe Impol 2000, d. d., smo seznanjeni z vsebino sestavnih delov letnega poročila družbe Impol 2000, d. d., za leto 2019 in s tem tudi s celotnim letnim poročilom družbe Impol 2000, d. d., za leto 2019. Z njim se strinjamo in to potrjujemo s svojim podpisom.

Jernej Čokl
(predsednik
upravnega odbora)



Vladimir Leskovar
(namestnik predsednika
upravnega odbora)



Janko Žerjav
(član upravnega odbora)



Milan Cerar
(član upravnega odbora)



Bojan Gril
(član upravnega odbora)



Andrej Kolmanič
(glavni izvršni direktor)



Irena Šela
(izvršna direktorica za finance
in informatiko)



UPRAVNI ODBOR IN IZVRŠNA DIREKTORJA



Jernej Čokl

*Predsednik
upravnega odbora*



Vladimir Leskovar

*Namestnik predsednika
upravnega odbora*



Janko Žerjav

Član upravnega odbora



Milan Cerar

Član upravnega odbora



Bojan Gril

Član upravnega odbora

IZVRŠNA DIREKTORJA



Andrej Kolmanič

*IMPOL 2000, D. D.
Glavni izvršni direktor
02 845 31 01
andrej.kolmanic@impol.si*



Irena Šela

*IMPOL 2000, D. D.
Izvršna direktorica za finance
in informatiko
02 845 31 05
irena.sela@impol.si*

DIREKTORJI DRUŽB



Andrej Kolmanič

IMPOL 2000, D. D.
Glavni izvršni direktor
02 845 31 01
andrej.kolmanic@impol.si



Irena Šela

IMPOL 2000, D. D.
Izvršna direktorica za finance
in informatiko
02 845 31 05
irena.sela@impol.si



mag. Urh Knuplež

IMPOL PCP, D. O. O.
Direktor družbe
02 845 32 74
urh.knuplez@impol.si



Tomaž Smolar

IMPOL FT, D. O. O.
Direktor družbe
02 845 39 25
tomaz.smolar@impol.si



Jure Čretnik

IMPOL LLT, D. O. O.
Direktor družbe
02 845 37 07
jure.cretnik@impol.si



Ninko Tesić

IMPOL SEVAL, A. D.
Direktor družbe
+381 31 591 100
office@seval.rs



Marjana Lažeta

IMPOL-TLM, D. O. O.
Direktorica družbe
02 845 38 86
marjana.lazeta@impol.si



dr. Varužan Kevorkijan

IMPOL R IN R, D. O. O.
Direktor družbe
02 845 38 41
varuzan.kevorkijan@impol.si



Rafko Atelšek

IMPOL INFRASTRUKTURA, D. O. O.
Direktor družbe
02 845 31 63
rafko.atelsek@impol.si



Matevž Račič

STAMPAL SB, D. O. O.
Direktor družbe
02 805 54 40
matevz.racic@stampal-sb.si



Dominik Strmšek

RONDAL, D. O. O.
Direktor družbe
02 805 56 00
dominik.strmsek@rondal.si



dr. Denis Špelič

ALCAD, D. O. O.
Direktor družbe
02 805 56 55
denic.spelic@alcad.si



Darko Vranešević

IMPOL-FINAL, D. O. O.
Direktor družbe
02 845 33 20
darko.vranesevic@impol.si



Marta Baum

UNIDEL, D. O. O.
Direktorica družbe
02 805 52 30
marta.baum@unidel.si



Nina Potočnik

KADRING, D. O. O.
Direktorica družbe
02 805 52 00
nina.potocnik@kadring.si



Marko Žunec

IMPOL SERVIS, D. O. O.
Direktor družbe
02 845 38 97
marko.zunec@impol.si



Mojca Gričnik

IMPOL STANOVANJA, D. O. O.
Direktorica družbe
02 818 40 88
stanovanja_doo@siol.net

DIREKTORJI PODROČIJ



dr. Peter Cvahte

IMPOL 2000, D. D.
Direktor za tehnološki razvoj
02 845 31 01
peter.cvahte@impol.si



mag. Bojan Kropf

IMPOL 2000, D. D.
Tehnični direktor v diviziji
valjarništvo
02 845 39 25
bojan.kropf@impol.si



Vukašin Dragojevič

IMPOL 2000, D. D.
Direktor za tehnologijo in
tehnološki razvoj v diviziji
stiskalništvo
02 845 37 21
vukasin.dragojevic@impol.si



Jure Stegne

IMPOL PCP, D. O. O.
Pomočnik direktorja za
tehnologijo in tehnološki
razvoj v diviziji stiskalništvo
02 845 37 21
jure.stegne@impol.si



Marina Jelen

IMPOL 2000, D. D.
Direktorica za tehnologijo in
tehnološki razvoj v diviziji
livarništvo
02 845 37 07
marina.jelen@impol.si



dr. Darja Volšak

IMPOL FT, D. O. O.
Direktorica za
tehnologijo in tehnološki
razvoj v diviziji valjarništvo
02 845 38 86
darja.volsak@impol.si



dr. Matej Steinacher

IMPOL, D. O. O.
Vodja projekta v OE razvoj
02 845 31 01
matej.steinacher@impol.si



Barbara Kapun

IMPOL 2000, D. D.
Direktorica za finance
02 845 31 05
barbara.kapun@impol.si



Brigita Juhart Lesnik

IMPOL 2000, D. D.
Direktorica za kadre
02 845 39 17
brigita.juhart@impol.si



Mojca Kolmanič

IMPOL 2000, D. D.
Direktorica za nabavo
02 845 31 65
mojca.kolmanic@impol.si



KAZALO TABEL

Tabela 1: Knjigovodska vrednost delnice družbe Impol 2000, d. d. (krovne družbe skupine Impol) v EUR	14
Tabela 2: Delujoče družbe v skupini Impol	15
Tabela 3: Odvisne družbe, v katerih ima Impol 2000, d. d., neposreden vpliv	16
Tabela 4: Odvisne družbe, v katerih ima Impol 2000, d. d., posreden vpliv	17
Tabela 5: Pridružene družbe, v katerih ima Impol 2000, d. d., posreden vpliv	18
Tabela 6: Pridružene družbe, v katerih ima Impol 2000, d. d., neposreden vpliv	18
Tabela 7: Planirani kazalniki 2020	25
Tabela 8: Pregled največjih delničarjev na dan 31. 12. 2019	29
Tabela 9: Delničarji s kvalificiranim deležem na dan 31. 12. 2019	30
Tabela 10: Pomembnejši dogodki v letu 2019	34
Tabela 11: Pregled rezultatov skupine Impol v milijonih EUR	40
Tabela 12: Najpomembnejši kazalniki	41
Tabela 13: Scenariji zmanjšanja obsega poslovanja zaradi posledic pandemije	42
Tabela 14: Svetovna proizvodnja primarnega aluminija - situacija v juniju 2019	43
Tabela 15: Obseg naložb v milijonih EUR	52
Tabela 16: Deležniki skupine Impol	58
Tabela 17: Emisije CO2 in poraba energentov	61
Tabela 18: Emisije 2019 - letno	62
Tabela 19: Količine in vrste odpadnih voda po lokacijah (GRI 303-1)	62
Tabela 20: Kazalniki racionalne rabe energije, vode in tehničnih plinov	63
Tabela 21: Nevarni odpadki v kg	63
Tabela 22: Glavna tveganja in njihovo obvladovanje	66
Tabela 23: Zaposleni po družbah v skupini Impol na dan 31. 12. 2019	67
Tabela 24: Fluktuacija zaposlenih v skupini Impol	67
Tabela 25: Struktura zaposlenih po spolu v skupini Impol	68
Tabela 26: Izobrazbena in kvalifikacijska struktura	68
Tabela 27: Vrste zaposlitev, pogodbe	68
Tabela 28: Delež zaščitene zaposlenih in invalidov	68
Tabela 29: Izkoriščenost delovnega časa	68
Tabela 30: Usposabljanje in izobraževanje zaposlenih	69
Tabela 31: Število delovnih nezgod in incidentov	69
Tabela 32: Kazalo po standardu poročanja GRI GS (Global Standards) - osnovna opcija (Core)	74
Tabela 33: Vrste tveganj in njihovo obvladovanje s posebnimi ukrepi (poslovna tveganja)	80
Tabela 34: Vrste tveganj in njihovo obvladovanje s posebnimi ukrepi (finančna tveganja)	81
Tabela 35: Vrste tveganj in njihovo obvladovanje s posebnimi ukrepi (operativna tveganja)	82
Tabela 36: Skupinski izkaz poslovnega izida za leto 2019 v EUR	92
Tabela 37: Skupinski izkaz drugega vseobsegajočega donosa v EUR	93
Tabela 38: Skupinska bilanca stanja v EUR	94
Tabela 39: Skupinski izkaz gibanja kapitala v letu 2019 v EUR	96
Tabela 40: Skupinski izkaz gibanja kapitala v letu 2018 v EUR	98
Tabela 41: Skupinski izkaz denarnih tokov v EUR	100
Tabela 42: Prikaz vpliva prehoda na postavke sredstev v skupinski bilanci stanja v EUR	102
Tabela 43: Prikaz vpliva prehoda na postavke finančnih obveznosti v skupinski bilanci stanja v EUR	102

Tabela 44: Referenčni tečaji ECB za preračun postavk bilance stanja	105
Tabela 45: Uporabljeni tečaji za preračun postavk poslovnega izida	105
Tabela 46: Uporabljene amortizacijske stopnje za neopredmetena osnovna sredstva	107
Tabela 47: Uporabljene amortizacijske stopnje za opredmetena osnovna sredstva	108
Tabela 48: Poslovni prihodki v EUR	116
Tabela 49: Čisti prihodki od prodaje po trgih v EUR	117
Tabela 50: Poslovni odhodki v EUR	117
Tabela 51: Razčlenitev stroškov dela v EUR	118
Tabela 52: Finančni prihodki iz finančnih naložb v EUR	118
Tabela 53: Finančni odhodki iz finančnih naložb v EUR	119
Tabela 54: Davek iz dobička v EUR	119
Tabela 55: Pregled obračunanega davka iz dobička po družbah v EUR	120
Tabela 56: Terjatve in obveznosti za odloženi davek v EUR	121
Tabela 57: Gibanje terjatev za odloženi davek – konsolidirano v EUR	121
Tabela 58: Gibanje obveznosti za odloženi davek – konsolidirano v EUR	122
Tabela 59: Čisti dobiček na delnico v EUR	122
Tabela 60: Tehtano povprečje števila navadnih delnic na dan 31. 12. 2019 v EUR	122
Tabela 61: Gibanje neopredmetenih sredstev v letu 2019 v EUR	123
Tabela 62: Gibanje neopredmetenih sredstev v letu 2018 v EUR	124
Tabela 63: Struktura dobrega imena v EUR	124
Tabela 64: Gibanje opredmetenih osnovnih sredstev v letu 2019 v EUR	126
Tabela 65: Gibanje opredmetenih sredstev v letu 2018 v EUR	128
Tabela 66: Sredstva, zastavljena kot jamstvo za obveznosti (brez sredstev v najemu) v EUR	130
Tabela 67: Gibanje pravice do uporabe sredstev v letu 2019 v EUR	130
Tabela 68: Gibanje naložbenih nepremičnin v letu 2019 v EUR	131
Tabela 69: Gibanje naložbenih nepremičnin v letu 2018 v EUR	131
Tabela 70: Zastavljene naložbene nepremičnine na dan 31. 12. 2019 v EUR	131
Tabela 71: Dolgoročne finančne naložbe v EUR	132
Tabela 72: Gibanje dolgoročnih finančnih naložb brez posojil v EUR	133
Tabela 73: Naložbe v deleže v pridružene družbe v EUR	133
Tabela 74: Gibanje dolgoročnih finančnih naložb – posojila v EUR	134
Tabela 75: Nekatorkoročna sredstva (skupine za odtujitev) za prodajo v EUR	134
Tabela 76: Zaloge v EUR	134
Tabela 77: Odpisi zalog zaradi sprememb njihove kakovosti in vrednosti v EUR	135
Tabela 78: Popisni presežki in primanjkljaji v EUR	135
Tabela 79: Kratkoročne finančne naložbe v EUR	135
Tabela 80: Gibanje kratkoročnih finančnih naložb brez posojil v EUR	136
Tabela 81: Gibanje kratkoročnih finančnih naložb – posojila v EUR	136
Tabela 82: Kratkoročne poslovne terjatve v EUR	137
Tabela 83: Gibanje popravka vrednosti kratkoročnih poslovnih terjatev zaradi oslabitve v EUR	137
Tabela 84: Analiza zapadlih terjatev do kupcev v EUR	138
Tabela 85: Denarna sredstva v EUR	138
Tabela 86: Kratkoročne aktivne časovne razmejitve v EUR	138
Tabela 87: Kapital v EUR	139
Tabela 88: Odkupljene lastne delnice v EUR	140
Tabela 89: Rezerve, nastale zaradi vrednotenja po pošteni vrednosti v EUR	140

Tabela 90: Rezervacije in dolgoročne pasivne časovne razmejitve v EUR	141
Tabela 91: Prejete državne podpore v EUR	142
Tabela 92: Dolgoročne finančne in poslovne obveznosti v EUR	142
Tabela 93: Gibanja dolgoročnih finančnih obveznosti - brez obveznosti iz naslova najemov v EUR	143
Tabela 94: Gibanja dolgoročnih finančnih obveznosti iz naslova najemov v EUR	143
Tabela 95: Najmanjša vsota prihodnjih najemnin in čista sedanja vrednost prihodnjih najemnin v EUR	144
Tabela 96: Ročnost dolgoročnih finančnih in poslovnih obveznosti v EUR	144
Tabela 97: Kratkoročne obveznosti v EUR	144
Tabela 98: Gibanje kratkoročnih finančnih obveznosti v EUR (brez obveznosti iz naslova najemov in obveznosti v zvezi z razdelitvijo poslovnega izida)	145
Tabela 99: Gibanja kratkoročnih finančnih obveznosti iz naslova najemov v EUR	146
Tabela 100: Analiza že zapadlih obveznosti do dobaviteljev v EUR	146
Tabela 101: Kratkoročne pasivne časovne razmejitve v EUR	146
Tabela 102: Poštena vrednost dobljenega kapitala v EUR	147
Tabela 103: Dolgoročne finančne obveznosti v EUR	148
Tabela 104: Zapadlost dolgoročnih finančnih obveznosti po letih v EUR	148
Tabela 105: Kratkoročne finančne in poslovne obveznosti v EUR	148
Tabela 106: Terminski rezultat v letu 2019 v EUR	149
Tabela 107: Finančni prihodki iz terminskih poslov v EUR	149
Tabela 108: Pregled dolarskih prilivov in odlivov ter odprtih pozicij v družbi Impol, d. o. o., v milijonih dolarjev	149
Tabela 109: Prihodki in odhodki iz tečajnih razlik v EUR	150
Tabela 110: Kratkoročne in dolgoročne finančne obveznosti skupine Impol po fiksni obrestni meri v EUR	150
Tabela 111: Kratkoročne in dolgoročne finančne obveznosti po variabilni obrestni meri v EUR	150
Tabela 112: Vrednost finančnih obveznosti, zavarovanih z zamenjavami obrestnih mer v EUR	151
Tabela 113: Kratkoročne in dolgoročne finančne obveznosti v EUR	151
Tabela 114: Knjigovodske in poštene vrednosti finančnih instrumentov v EUR	152
Tabela 115: Prejemki članov upravnega odbora, izvršnih direktorjev, direktorjev odvisnih družb, nadzornega sveta in zaposlenih na podlagi individualnih pogodb v skupini Impol za leto 2019 v EUR	153
Tabela 116: Znesek (strošek), porabljen za revizorja (ZGD-1, 2. točka, 4. odst. 69. člen) v EUR	153
Tabela 117: Izkaz poslovnega izida v EUR	161
Tabela 118: Izkaz drugega vseobsegajočega donosa v EUR	162
Tabela 119: Bilanca stanja v EUR	162
Tabela 120: Izkaz gibanja kapitala v letu 2019 v EUR	164
Tabela 121: Izkaz gibanja kapitala v letu 2018 v EUR	166
Tabela 122: Izkaz denarnih tokov v EUR	168
Tabela 123: Prikaz vpliva prehoda na postavke sredstev v bilanci stanja v EUR	170
Tabela 124: Prikaz vpliva prehoda na postavke finančnih obveznosti v bilanci stanja v EUR	170
Tabela 125: Uporabljene amortizacijske stopnje za neopredmetena osnovna sredstva	174
Tabela 126: Uporabljene amortizacijske stopnje za opredmetena osnovna sredstva	174
Tabela 127: Poslovni prihodki v EUR	180
Tabela 128: Drugi poslovni prihodki v EUR	180
Tabela 129: Čisti prihodki od prodaje glede na vrsto blaga oziroma storitve v EUR	180
Tabela 130: Čisti prihodki od prodaje po področnih odsekih v EUR	181
Tabela 131: Analiza stroškov in odhodkov v EUR	181
Tabela 132: Prevrednotovalni poslovni odhodki v EUR	181
Tabela 133: Stroški materiala v EUR	182
Tabela 134: Stroški storitev v EUR	182

Tabela 135: Znesek (strošek), porabljen za revizorja (ZGD-1, 20. točka 1. odst. 69. člena) v EUR	182
Tabela 136: Razčlenitev stroškov dela v EUR	182
Tabela 137: Izobrazbena struktura	183
Tabela 138: Amortizacija v EUR	183
Tabela 139: Drugi stroški in odhodki v EUR	183
Tabela 140: Finančni prihodki iz finančnih naložb v EUR	184
Tabela 141: Finančni odhodki iz finančnih naložb v EUR	184
Tabela 142: Finančni odhodki iz poslovnih obveznosti v EUR	184
Tabela 143: Davek iz dobička v EUR	185
Tabela 144: Terjatve za odloženi davek v EUR	185
Tabela 145: Gibanje odloženih davkov družbe Impol 2000, d. d., v EUR	185
Tabela 146: Osnovni čisti dobiček na delnico v EUR	186
Tabela 147: Gibanje neopredmetenih sredstev v letu 2019 v EUR	186
Tabela 148: Gibanje neopredmetenih sredstev v letu 2018 v EUR	187
Tabela 149: Gibanje opredmetenih osnovnih sredstev v letu 2019 v EUR	187
Tabela 150: Gibanje opredmetenih osnovnih sredstev v letu 2018 v EUR	188
Tabela 151: Gibanje pravice do uporabe sredstev v letu 2019 v EUR	189
Tabela 152: Pregled vrednosti sredstev v finančnem najemu v EUR na dan 31. 12. 2019	190
Tabela 153: Pregled vrednosti sredstev v finančnem najemu v EUR na dan 31. 12. 2019	190
Tabela 154: Gibanje naložb v odvisne in pridružene družbe v EUR	191
Tabela 155: Gibanje danih dolgoročnih posojil v EUR	191
Tabela 156: Ročnost dolgoročno danih posojil v EUR	192
Tabela 157: Zaloge trgovskega blaga v EUR	192
Tabela 158: Kratkoročne finančne naložbe v EUR	192
Tabela 159: Gibanje danih posojil v EUR	193
Tabela 160: Kratkoročne poslovne terjatve v EUR	193
Tabela 161: Kratkoročne terjatve, povezane s finančnimi prihodki v EUR	194
Tabela 162: Kratkoročne poslovne terjatve na domačem in tujem trgu v EUR	194
Tabela 163: Analiza že zapadlih terjatev do kupcev v EUR	194
Tabela 164: Gibanje popravka vrednosti kratkoročnih poslovnih terjatev zaradi oslabitve v EUR	194
Tabela 165: Denarna sredstva v EUR	195
Tabela 166: Kratkoročne aktivne časovne razmejitve v EUR	195
Tabela 167: Kapital v EUR	195
Tabela 168: Gibanje rezerv, nastalih zaradi vrednotenja po pošteni vrednosti v EUR	196
Tabela 169: Bilančni dobiček v EUR	196
Tabela 170: Uporaba bilančnega dobička v EUR	196
Tabela 171: Rezervacije v EUR	196
Tabela 172: Gibanje rezervacij za odpravnine ob upokojitvi in jubilejne nagrade	197
Tabela 173: Gibanje prejetih državnih podpor	197
Tabela 174: Dolgoročne finančne in poslovne obveznosti v EUR	198
Tabela 175: Ročnost dolgoročnih finančnih in poslovnih obveznosti	198
Tabela 176: Gibanje dolgoročnih finančnih obveznosti (posojila in obveznice) v EUR	198
Tabela 177: Amortizacijski načrt izdanih obveznic v EUR	199
Tabela 178: Gibanje dolgoročnih finančnih obveznosti iz naslova najemov v EUR	199
Tabela 179: Ročnost dolgoročnih finančnih obveznosti iz naslova najemov v EUR	200
Tabela 180: Najmanjša vsota prihodnjih najemov in sedanja vrednost prihodnjih najemnin	200

Tabela 181: Kratkoročne finančne obveznosti (brez najemov) v EUR	200
Tabela 182: Kratkoročne finančne obveznosti iz naslova najemov v EUR	201
Tabela 183: Kratkoročne finančne in poslovne obveznosti v EUR	201
Tabela 184: Kratkoročne poslovne obveznosti v EUR	202
Tabela 185: Analiza zapadlih obveznosti do dobaviteljev v EUR	202
Tabela 186: Kratkoročne pasivne časovne razmejitev v EUR	202
Tabela 187: Tveganja	203
Tabela 188: Kratkoročne in dolgoročne finančne obveznosti po fiksni obrestni meri v EUR	203
Tabela 189: Kratkoročne in dolgoročne finančne obveznosti po variabilni obrestni meri v EUR	204
Tabela 190: Vpliv na spremembo poslovnega izida pri spremembi obrestne mere v EUR	204
Tabela 191: Knjižgovodske in poštene vrednosti finančnih instrumentov v EUR	204
Tabela 192: Terjatve do družb v skupini na dan 31. 12. 2019 v EUR	205
Tabela 193: Obveznosti do družb v skupini na dan 31.12.2019 v EUR	206
Tabela 194: Obveznosti do pridruženih družb na dan 31. 12. 2019 v EUR	206
Tabela 195: Prihodki z družbami v skupini v letu 2019 v EUR	206
Tabela 196: Odhodki z družbami v skupini v letu 2019 v EUR	207
Tabela 197: Prihodki s pridruženimi družbami v letu 2019 v EUR	207
Tabela 198: Odhodki s pridruženimi družbami v letu 2019 v EUR	207
Tabela 199: Prejemki članov organov vodenja in nadzora v EUR	208

KAZALO SLIK

Slika 1: Organiziranost skupine Impol	19
Slika 2: Organigram divizijske organiziranosti skupine Impol	21
Slika 3: Gibanje cen aluminija na LME* v letih 2009–2019	38
Slika 4: Prodaja izdelkov po državah v letu 2019	39
Slika 5: Delujoči (working) kapital po letih	39
Slika 6: Delež Impola v porabi proizvedenega aluminija 2019	43
Slika 7: Deleži prodaje po proizvodnih programih	45
Slika 8: Prodaja po področjih v deležu	46
Slika 9: Kupci po tržnih segmentih	46
Slika 10: Trend gibanja prodanih količin izdelkov	47
Slika 11: Sistem povratne zanke	49
Slika 12: Trg aluminija	49
Slika 13: Obseg vlaganj v stalna sredstva	52

Letno poročilo skupine Impol in družbe Impol 2000, d. d., za leto 2019

Uredništvo, oblikovanje in produkcija: Kadring, d. o. o.

Fotografije: Impol

Slovenska Bistrica, april 2020



impol
Aluminium Industry