



Nerevidirano poročilo o poslovanju skupine Krka in družbe Krka v prvem polletju 2020

Novo mesto, julij 2020



Živeti zdravo življenje.

VSEBINA

Uvod	3
Ključni poudarki o poslovanju v prvem polletju 2020	3
Pomembnejši podatki o poslovanju skupine Krka in družbe Krka	4
Podatki o obvladujoči družbi	5
Predstavitev skupine Krka	5
Družbe v skupini Krka	6
Razvojna strategija skupine Krka	7
Poslovno poročilo	9
Finančna tveganja	9
Delničarji in trgovanje z delnico	10
Analiza uspešnosti poslovanja	12
Trženje in prodaja	14
Razvoj in raziskave	26
Vlaganja in naložbe	28
Zaposleni	29
Zgoščeni konsolidirani računovodski izkazi skupine Krka s pojasnili	30
Konsolidirani izkaz finančnega položaja skupine Krka	30
Konsolidirani izkaz poslovnega izida skupine Krka	31
Konsolidirani izkaz drugega vseobsegajočega donosa skupine Krka	32
Konsolidirani izkaz sprememb lastniškega kapitala skupine Krka	33
Izkaz denarnih tokov skupine Krka	35
Poročanje po odsekih skupine Krka	36
Pojasnila k računovodskim izkazom skupine Krka	37
Zgoščeni računovodski izkazi Krke, d. d., Novo mesto s pojasnili	45
Izkaz finančnega položaja Krke, d. d., Novo mesto	45
Izkaz poslovnega izida Krke, d. d., Novo mesto	46
Izkaz drugega vseobsegajočega donosa Krke, d. d., Novo mesto	46
Izkaz sprememb lastniškega kapitala Krke, d. d., Novo mesto	47
Izkaz denarnih tokov Krke, d. d., Novo mesto	49
Poročanje po odsekih Krke, d. d., Novo mesto	50
Pojasnila k računovodskim izkazom Krke, d. d., Novo mesto	51
Izjava o odgovornosti uprave	59

UVOD

Zgoščeni konsolidirani računovodski izkazi skupine Krka in zgoščeni računovodski izkazi Krke, d. d., Novo mesto (v nadaljevanju družba Krka) za prvo polletje 2020 in prvo polletje 2019 niso revidirani, medtem ko so izkazi za celotno leto 2019 revidirani. Družba Krka nima odobrenega kapitala niti pogojnega povečanja osnovnega kapitala.

Pomembnejše spremembe podatkov, ki jih vsebuje prospekt za borzno kotacijo, družba Krka sproti

objavlja v sistemu elektronskega obveščanja Ljubljanske borze SEOnet, v sistemu elektronskega obveščanja Agencije za finančni nadzor na Poljskem (ESPI) in/ali v časopisu Delo. Poročila o poslovanju skupine Krka in družbe Krka so na vpogled na Krkini spletni strani www.krka.si.

Nerevidirano poročilo o poslovanju skupine Krka in družbe Krka v prvem polletju 2020 je nadzorni svet družbe Krka obravnaval na redni seji 29. julija 2020.

Ključni poudarki o poslovanju v prvem polletju 2020

- Skupina Krka je prodala za 801,8 milijona EUR izdelkov in storitev, od tega predstavlja prodaja izdelkov skoraj 99 %.
- Prodaja izdelkov in storitev skupine Krka je bila za 42,5 milijona EUR oziroma 6 % večja kot v enakem lanskem obdobju.
- Na trgih zunaj Slovenije je bilo ustvarjenih 95 % prodaje izdelkov in storitev skupine Krka. Delež izvoza v prodaji izdelkov je bil 96-odstoten.
- Največja absolutna rast prodaje (za 20,2 milijona EUR) je bila dosežena v regiji Vzhodna Evropa, največja relativna rast prodaje (za 8 %) pa v regijah Vzhodna Evropa in Srednja Evropa.
- Krkina največja prodajna regija je bila Vzhodna Evropa s 33,9-odstotnim deležem v skupni prodaji.
- Skupina Krka je ustvarila 216,7 milijona EUR dobička iz poslovanja, kar je 40 % več kot v enakem lanskem obdobju. Dobiček iz poslovanja, povečan za amortizacijo (EBITDA), je znašal 272,9 milijona EUR in je bil 30 % večji kot v enakem lanskem obdobju.
- Čisti dobiček skupine Krka je znašal 160,3 milijona EUR in je bil 15 % večji kot v enakem lanskem obdobju.
- Tečaj delnice družbe Krka na Ljubljanski borzi je 30. 6. 2020 znašal 82,80 EUR, kar je 13,1 % več kot konec leta 2019. Tržna kapitalizacija družbe Krka je znašala 2,7 milijarde EUR.
- Za vlaganja in naložbe je skupina Krka namenila 31,3 milijona EUR, od tega 20,7 milijona EUR v obvladujoči družbi.
- Konec junija 2020 je bilo v skupini Krka 11.658 redno zaposlenih. Skupaj z agencijskimi delavci nas je bilo 12.751.

Pomembnejši podatki o poslovanju skupine Krka in družbe Krka

v tisoč EUR	Skupina Krka			Družba Krka		
	1-6/2020	1-6/2019	Indeks 20/19	1-6/2020	1-6/2019	Indeks 20/19
Prihodki od prodaje	803.753	761.331	106	783.100	673.022	116
Bruto dobiček	482.929	433.765	111	448.276	383.374	117
Dobiček iz poslovanja (EBIT) ¹	216.688	154.537	140	208.563	125.363	166
Dobiček iz poslovanja, povečan za amortizacijo (EBITDA)	272.925	209.688	130	250.376	166.151	151
Čisti dobiček	160.260	139.909	115	155.512	120.286	129
Izdatki za razvoj in raziskave	73.846	74.515	99	74.260	77.131	96
Naložbe	31.270	52.592	59	20.733	41.954	49

v tisoč EUR	30. 6. 2020	31. 12. 2019	Indeks 20/19	30. 6. 2020	31. 12. 2019	Indeks 20/19
Nekratkoročna sredstva	1.007.358	1.041.833	97	1.069.295	1.069.616	100
Kratkoročna sredstva	1.304.835	1.142.785	114	1.207.572	1.060.344	114
Kapital	1.788.341	1.667.516	107	1.803.251	1.664.178	108
Nekratkoročne obveznosti	161.347	160.905	100	121.512	119.789	101
Kratkoročne obveznosti	362.505	356.197	102	352.104	345.993	102

KAZALNIKI	1-6/2020	1-6/2019	1-6/2020	1-6/2019
Bruto marža	60,1 %	57,0 %	57,2 %	57,0 %
EBIT v prihodkih od prodaje	27,0 %	20,3 %	26,6 %	18,6 %
EBITDA v prihodkih od prodaje	34,0 %	27,5 %	32,0 %	24,7 %
Čisti dobiček v prihodkih od prodaje	19,9 %	18,4 %	19,9 %	17,9 %
Donosnost kapitala (ROE) ²	18,5 %	17,3 %	17,9 %	15,0 %
Donosnost sredstev (ROA) ³	14,3 %	13,4 %	14,1 %	12,0 %
Obveznosti/kapital	0,293	0,298	0,263	0,255
Delež izdatkov za razvoj in raziskave v prihodkih od prodaje	9,2 %	9,8 %	9,5 %	11,5 %

ŠTEVILO ZAPOSLENIH	30. 6. 2020	31. 12. 2019	Indeks 20/19	30. 6. 2020	31. 12. 2019	Indeks 20/19
Stanje na dan	11.658	11.696	100	6014	5907	102

PODATKI O DELNICI	1-6/2020	1-6/2019	Indeks 20/19
Skupno število izdanih delnic	32.793.448	32.793.448	100
Dobiček na delnico v EUR ⁴	10,24	8,92	115
Tečaj delnice konec obdobja v EUR ⁵	82,80	62,80	132
Tečaj delnice/dobiček na delnico (P/E)	8,09	7,04	115
Knjigovodska vrednost delnice v EUR ⁶	54,53	51,47	106
Tečaj delnice/knjigovodska vrednost delnice (TV/KV)	1,52	1,22	124
Tržna kapitalizacija v tisoč EUR (ob koncu obdobja)	2.715.297	2.059.429	132

¹ razlika med prihodki in odhodki iz poslovanja

² čisti dobiček, preračunan na celo leto/povprečno stanje lastniškega kapitala v obdobju

³ čisti dobiček, preračunan na celo leto/povprečno stanje sredstev v obdobju

⁴ čisti dobiček večinskih lastnikov skupine Krka, preračunan na celo leto/povprečno število izdanih delnic v obdobju brez lastnih delnic

⁵ tečaj delnice na Ljubljanski borzi

⁶ kapital konec obdobja/skupno število izdanih delnic

Podatki o obvladujoči družbi

Obvladujoča družba skupine Krka je Krka, tovarna zdravil, d. d., Novo mesto.

Sedež Šmarješka cesta 6, 8501 Novo mesto, Slovenija

Telefon 07 331 21 11

Telefaks 07 332 15 37

E-naslov info@krka.biz

Spletne strani www.krka.si

Osnovna dejavnost proizvodnja farmacevtskih preparatov

Šifra dejavnosti 21.200

Leto ustanovitve 1954

Registrski vložek 1/00097/00, Okrožno sodišče Novo mesto

Davčna številka 82646716

Identifikacijska številka za DDV SI82646716

Matična številka 5043611

Osnovni kapital 54.732.264,71 EUR

Število izdanih delnic 32.793.448 navadnih kosovnih imenskih delnic z oznako KRKG. Delnice od leta 1997 kotirajo na Ljubljanski borzi vrednostnih papirjev z oznako KRKG, od aprila 2012 pa tudi na Varšavski borzi z oznako KRK.

Predstavitev skupine Krka

Skupino Krka poleg obvladujoče družbe Krka, d. d., Novo mesto sestavljata odvisni družbi v Sloveniji Terme Krka, d. o. o., Novo mesto in Farma GRS, d. o. o., Novo mesto ter 30 odvisnih družb v tujini. Obvladujoča družba ima 100-odstotni lastniški delež v vseh odvisnih družbah razen v Ningbo Krka Menovo (60 %), v kateri ima 40 % kitajsko podjetje Ningbo Menovo Pharmaceutical Co. Ltd., in v Krki Belgium (95 %), v kateri ima 5-odstotni delež Krkina odvisna družba Krka France.

Skupina Krka se ukvarja z razvojem, proizvodnjo, trženjem in prodajo izdelkov za humano uporabo (zdravil na recept in izdelkov brez recepta), veterinarskih izdelkov in zdraviliško-turističnih storitev.

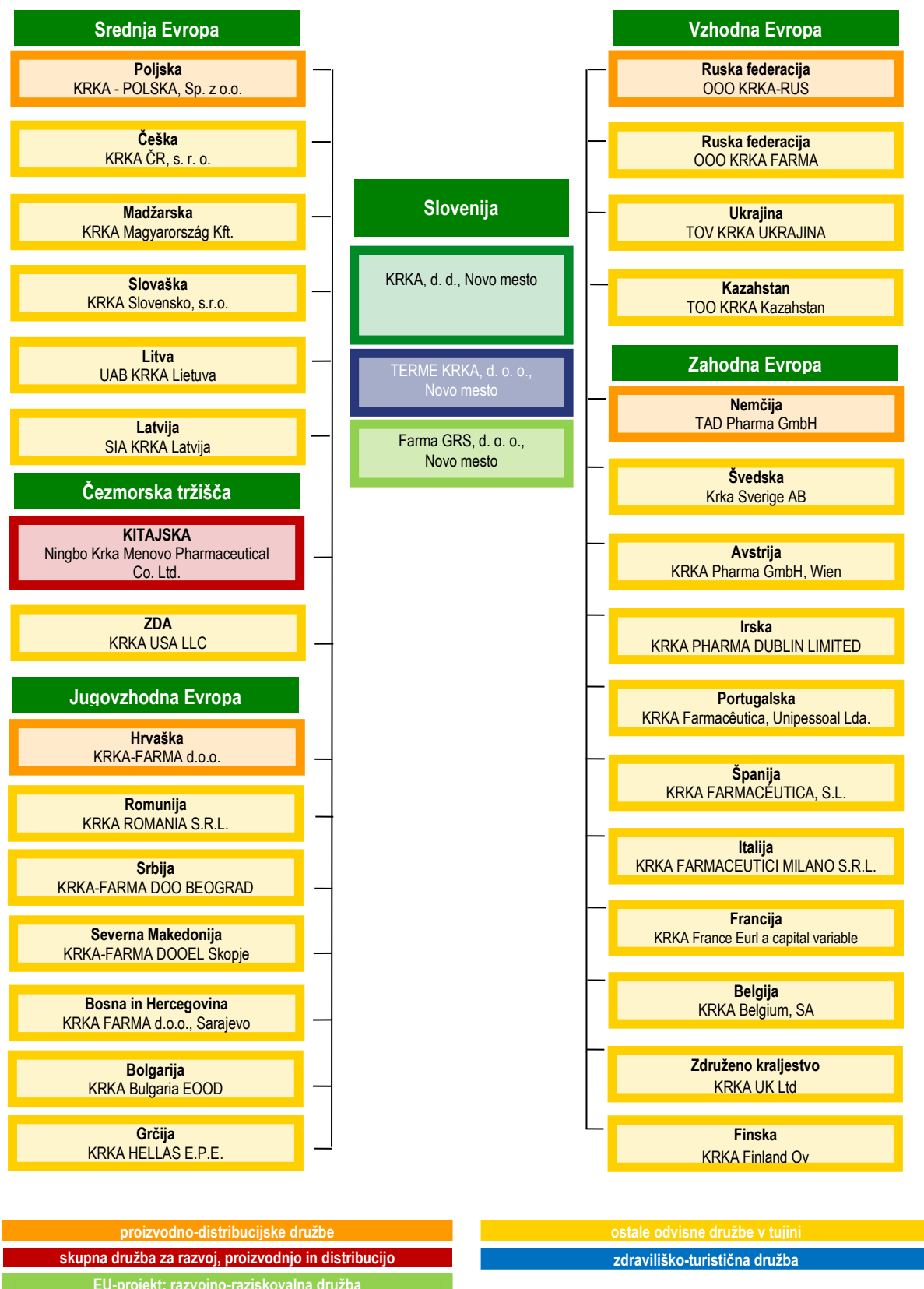
Proizvodnja izdelkov poteka v obvladujoči družbi v Sloveniji in v Krkinih odvisnih družbah v Ruski federaciji, na Poljskem, Hrvaškem, v Nemčiji in na Kitajskem. V navedenih odvisnih družbah, razen

v Krki-Rus v Ruski federaciji, se poleg proizvodnje ukvarjajo tudi s trženjem in prodajo. Ostale odvisne družbe zunaj Slovenije se ukvarjajo s trženjem in/ali prodajo in nimajo proizvodnih zmogljivosti.

Družba Terme Krka, d. o. o., Novo mesto se ukvarja z zdraviliško-turistično dejavnostjo in združuje poslovne enote Terme Dolenjske Toplice, Terme Šmarješke Toplice, Hoteli Otočec in Talaso Strunjan. Družba Terme Krka je lastnica družbe Golf Grad Otočec, d. o. o.

Družba Farma GRS, d. o. o., je bila ustanovljena v partnerstvu podjetij iz farmacevtske in farmacevtsko-procesne dejavnosti, sedaj pa je v 100-odstotni lasti obvladujoče družbe. Razvija nove farmacevtske izdelke in nove tehnološke izdelke za farmacevtsko proizvodnjo ter prispeva k energetsko, okoljsko in poslovno bolj učinkoviti farmacevtski proizvodnji.

Družbe v skupini Krka



Razvojna strategija skupine Krka

Skupina Krka posodablja strategijo razvoja vsaki dve leti. Novembra 2019 je uprava družbe Krka sprejela Strategijo razvoja skupine Krka za obdobje 2020–2024 in jo predstavila nadzornemu svetu.

Uspešnost uresničevanja strateških ciljev spremljamo z merili uspešnosti, ki so določena na ravni skupine Krka, na ravni skupin izdelkov in storitev ter na ravni poslovnih funkcij. Uspešnost meril na ravni skupine

obravnava uprava, uspešnost meril na ravni skupin izdelkov in storitev ter meril na ravni poslovnih funkcij pa pristojni odbori. Ključno vodilo pri upravljanju sistema meril je povečevanje konkurenčnosti celotne skupine in posameznih družb znotraj skupine.

V nadaljevanju so navedeni ključni strateški cilji in usmeritve skupine Krka do leta 2024.

Ključni strateški cilji do leta 2024

- Dosegati količinsko/vrednostno rast prodaje v višini najmanj 5 % povprečno na leto.
- Zagotavljati visoke standarde kakovosti, varnosti in učinkovitosti izdelkov.
- Z učinkovito in optimizirano razvojno-proizvodno verigo pravočasno zagotavljati take količine izdelkov, ki bodo zadoščale za ciljno prodajno rast in bodo v skladu s potrebami trgov.
- Ohraniti usmerjenost v maksimalno dolgoročno dobičkonosnost prodanih izdelkov vse od razvoja in proizvodnje do prodaje končnih izdelkov, vključno z vsemi drugimi funkcijami v skupini Krka.
- Ob organski rasti zagotoviti tudi rast z dolgoročnimi poslovnimi povezavami (vključno z joint ventures) in s prevzemi, kadar gre za poslovno zanimive razpoložljive prevzemne

tarče. Primarna cilja sta pridobivanje novih izdelkov in/ali novih trgov.

- Poleg obstoječe ponudbe izdelkov, ki predstavljajo t. i. zlati standard, v skupni prodaji ohranjati čim večji delež novih izdelkov in delež vertikalno integriranih izdelkov.
- Na izbranih ključnih trgih med prvimi generiki lansirati izbrane izdelke.
- Krepiti konkurenčne prednosti ponudbe izdelkov.
- Izboljšati stroškovno učinkovitost uporabe sredstev.
- Izboljšati stopnjo inovativnosti v vseh poslovnih funkcijah.
- Ostati samostojni.

Ključne strateške usmeritve do leta 2024

- Prednostno se usmeriti na evropske trge, trge Srednje Azije in kitajski trg.
- Čim bolj izkoristiti prodajni potencial v vseh prodajnih regijah (Slovenija, Jugovzhodna Evropa, Vzhodna Evropa, Srednja Evropa, Zahodna Evropa, Čezmorska tržišča).
- Usmeriti se predvsem na ključne trge (Ruska federacija, zahodnoevropski trgi, Poljska, Slovenija, Romunija, Madžarska, Ukrajina, Češka, Slovaška in Hrvaška), h ključnim kupcem in na ključne izdelke.
- Umestiti katerega od trgov regije Čezmorska tržišča med ključne trge.
- Uveljaviti in utrditi se na zahodnoevropskih trgih s poslovanjem prek lastnih odvisnih družb za trženje in prodajo ter z izdelki pod lastnimi blagovnimi znamkami (Krka in TAD Pharma).

- Iskati možnosti za nakup farmacevtskih podjetij ter za poslovne akvizicije in različne oblike dolgoročnih poslovnih povezav (vključno z joint ventures) na izbranih trgih in na ta način pridobiti nove izdelke ter s tem nova terapevtska področja in/ali nove trge.
- Krepiti farmacevtsko-kemijsko dejavnost in povečati ponudbo zdravil na recept na ključnih terapevtskih področjih (bolezni srca in žilja, bolezni prebavil, bolezni osrednjega živčevja in lajšanje bolečine) ter na preostalih področjih (zdravljenje sladkorne bolezni, antiagregacijsko zdravljenje, onkološke bolezni, zdravljenje bolezni sečil) ter hkrati vstopati na nova področja. Na ključnih terapevtskih področjih uvajati tudi inovativne izdelke (inovativna kombinirana zdravila z dvema ali tremi

učinkovinami, nove jakosti in farmacevtske oblike, dostavne sisteme).

- Povečati ponudbo izdelkov brez recepta in veterinarskih izdelkov (predvsem za ljubiteljske živali) na izbranih terapevtskih področjih.
- Še naprej razvijati zdraviliško-turistično dejavnost z možnostjo iskanja strateških partnerjev zunaj skupine Krka.
- Za razvoj in raziskave vsako leto nameniti do 10 % prihodkov od prodaje.
- V partnerskih povezavah začeti razvijati podobna biološka zdravila in kompleksne peptide.
- Krepiti vertikalno integracijo od razvoja izdelka do njegove proizvodnje.
- Zagotavljati stalne vire preskrbe z vhodnimi materiali in optimizirati nabavo, kar bi nam omogočilo stalno zniževati nabavne cene.
- Razvijati generična zdravila in pripraviti ustrezno registracijsko dokumentacijo pred potekom podatkovne zaščite ter pridobiti registracijo pred potekom produktnega patenta oziroma marketinške zaščite.
- Zagotavljati obvladovanje in nadaljnjo rast uveljavljenih izdelkov ob upoštevanju regulatornih novosti s področja varnosti in kakovosti zdravil ter s pridobivanjem dodatnih dovoljenj za promet na novih trgih.
- Obvladovati in povezovati podatke na različnih področjih za zagotavljanje ustreznosti izdelkov.
- Povečevati proizvodnjo ter razvoj določenih učinkovin in končnih izdelkov pri partnerjih (outsourcing).
- Zagotoviti delovanje in izboljševanje integriranega sistema vodenja in sistema kakovosti, ki zagotavljata izdelavo varnih, učinkovitih in kakovostnih izdelkov v skladu s smernicami cGxP in predpisi, ki urejajo področje kakovosti v farmacevtski dejavnosti.
- Stabilno in optimalno vlagati v proizvodne, razvojne in infrastrukturne zmogljivosti.

Cilji poslovanja skupine Krka v letu 2020

- Prodaja izdelkov in storitev bo predvidoma dosegla 1 milijardo 520 milijonov EUR.
- Delež prodaje na trgih zunaj Slovenije bo predvidoma skoraj 94-odstoten.
- Najpomembnejša skupina izdelkov ostajajo zdravila na recept s 83-odstotnim deležem v prodaji.

- Zmanjševati vpliv finančnih tveganj na poslovanje skupine Krka.
- Voditi stabilno politiko dividend ter pri določitvi deleža čistega dobička za izplačilo dividend v posameznem letu upoštevati tudi finančne potrebe skupine Krka za naložbe in prevzeme ter za dividende izplačati najmanj 50 % čistega dobička večinskih lastnikov.
- Nadaljevati digitalizacijo poslovanja z uvajanjem informacijske (digitalne) tehnologije v poslovne procese, kar bi nam omogočilo avtomatizacijo in optimizacijo procesov in postopkov, podpreti oziroma povečati sodelovanje znotraj organizacije in v celotni oskrbovalni verigi ter zagotavljati ustrezne podatke/informacije za poslovno odločanje in našim deležnikom tako ponuditi dodano vrednost.
- Učinkovito in v skladu z regulatornimi standardi upravljati informacijsko tehnologijo ter zagotoviti visoko razpoložljivost (več kot 99-odstotno za ključne informacijske sisteme in storitve) in informacijsko varnost uvedenih informacijskih rešitev.
- Krepiti vse vrste povezav z zunanjimi inštitucijami in podjetji na področju razvoja in na ostalih področjih.
- Krepiti strokovno in stroškovno sinergijo v okviru skupine Krka ter maksimalno izkoristiti konkurenčne prednosti poslovnih okolij, v katerih delujejo Krkine odvisne družbe v tujini.
- Z upravljanjem potencialov sodelavcev v mednarodnem okolju krepiti internacionalizacijo skupine Krka in zagotoviti aktiviranje vseh kadrovskih potencialov.
- Ohranjati ekonomsko, socialno in naravovarstveno odgovornost do okolja, v katerem poslujemo.
- Povečati prepoznavnost in pozitivno podobo skupine Krka.
- Zagotavljati korporativno integriteto ter transparentnost in skladnost poslovanja.

- Načrtujemo dobiček v vrednosti dobrih 210 milijonov EUR.
- Načrtujemo povečanje števila zaposlenih v Sloveniji in tujini, skupaj za 3 %.
- Načrtovane naložbe v vrednosti 134 milijonov EUR bodo namenjene predvsem povečanju in posodobitvi proizvodnih zmogljivosti in infrastrukture.

POSLOVNO POROČILO

Finančna tveganja

Tveganje sprememb deviznih tečajev

Skupina Krka je zaradi razpršenega mednarodnega poslovanja izpostavljena tveganju sprememb deviznih tečajev na nekaterih prodajnih in nabavnih trgih.

Valutna izpostavljenost izhaja iz različne vrednosti sredstev in obveznosti v posamezni valuti v izkazu finančnega položaja skupine ter različne višine poslovnih prihodkov in odhodkov, ki jih ustvarjamo v posameznih valutah.

Odprava valutne izpostavljenosti z naravnimi metodami ostaja Krkina ključna usmeritev pri obvladovanju valutnih tveganj, v omejenem obsegu pa uporabljamo tudi izvedene finančne instrumente. V letu 2020 nadaljujemo politiko delnega zavarovanja tveganja ruskega rublja in ameriškega dolarja s finančnimi instrumenti.

Zaradi pandemije covid-19 smo v prvem polletju 2020 spremljali veliko nestanovitnost tečajev na valutnih trgih. Zaradi negativnega vpliva posledic pandemije na globalno gospodarstvo je padla tudi cena nafte, kar je dodatno oslabilo vrednost ruskega rublja.

Vrednost valut, ki so za Krko pomembnejše, se je znižala predvsem v prvem četrtletju. V drugem

Tveganje sprememb obrestnih mer

Skupina Krka v prvem polletju 2020 ni imela dolgoročnih posojil, zato ni bila izpostavljena tveganju sprememb referenčnih obrestnih mer.

Kreditno tveganje

Ključno kreditno tveganje skupine Krka izhaja iz terjatev do kupcev. To je tveganje, da kupci ob zapadlosti ne bi poravnali svojih obveznosti. V centraliziran proces kreditne kontrole na ravni skupine so vključeni kupci, ki jim Krka na leto proda za več kot 100.000 EUR izdelkov. Takih kupcev je bilo ob koncu polletja več kot 450 in so predstavljali okrog 95 % terjatev do kupcev. Kontrola nad manjšimi kupci, ki predstavljajo okrog 5 % vseh terjatev skupine Krka, se izvaja decentralizirano

četrtletju se je vrednost ruskega rublja okrepila, stabilizirali pa so se tudi tečaji poljskega zlota, romunskega leja, hrvaške kune, madžarskega forinta in češke krone.

Ruski rubelj predstavlja najvišjo valutno izpostavljenost skupine Krka. Od začetka leta do konca prvega polletja se je vrednost ruskega rublja, izražena v evrih, znižala za 12,1 %. Povprečna vrednost ruskega rublja pa je bila v prvem polletju 2020 za 3,8 % nižja kot v enakem obdobju leta 2019. Skupina Krka je iz naslova dolge pozicije v ruskih rubljih v prvem polletju ustvarila negativne tečajne razlike, ki so bile delno nevtralizirane s prihodki iz naslova terminskih pogodb, s katerimi smo zavarovali del izpostavljenosti v rubljih.

V ameriških dolarjih ima skupina Krka presežek obveznosti nad sredstvi in kratko valutno pozicijo. Vpliv spremembe vrednosti ameriškega dolarja je zavarovan z izvedenimi finančnimi instrumenti.

Ob upoštevanju neto tečajnih razlik, prihodkov in odhodkov iz naslova izvedenih finančnih instrumentov, prihodkov in odhodkov iz obresti ter ostalih finančnih prihodkov in odhodkov je bil skupni neto finančni izid prvega polletja 2020 negativen in je znašal -26,4 milijona EUR.

v prodajni mreži in pod stalnim nadzorom matične družbe.

V drugem četrtletju 2020 smo razširili in nadgradili zavarovanje terjatev do kupcev pri kreditni zavarovalnici. Postopoma bomo pri kreditni zavarovalnici zavarovali vse terjatve skupine Krka.

Kljub tveganjem, povezanim s covidom-19, je bil rezultat obvladovanja terjatev v prvem polletju 2020

ugoden. Vrednost terjatev do kupcev je bila kljub rasti prodaje 6 % manjša kot na začetku leta 2020 in 14 % manjša kot ob polletju 2019.

Skupina Krka izkazuje majhno vrednost odpisov in slabitev terjatev, kar je posledica razpršenosti terjatev med veliko število kupcev in prodajnih trgov ter dejstva, da je glavnina terjatev odprta do kupcev, s katerimi ima Krka dolgoletne poslovne izkušnje.

Likvidnostno tveganje

Tveganja, povezana s plačilno sposobnostjo skupine Krka, smo v prvem polletju 2020 uravnavali z učinkovitim kratkoročnim upravljanjem denarnih sredstev. Kratkoročno plačilno sposobnost smo zagotavljali z denarnim tokom iz poslovanja. Dodatnih sredstev iz naslova vnaprej dogovorjenih kratkoročnih revolving in fiksnih posojil pri bankah

Zavarovanje premoženja, odgovornosti in obratovalnega zastoja

Krka je v opazovanem obdobju sklenila zavarovalne pogodbe za zavarovalno leto 2020, konec marca pa je podaljšala zavarovanje odgovornosti uprave in nadzornega sveta. Kljub večjemu obsegu zavarovanega premoženja je zavarovalna premija

Vrednost odpisov in popravki vrednosti terjatev tudi v prvem polletju 2020 ostajajo majhni. Starostna struktura terjatev ostaja stabilna. Delež zapadlih terjatev glede na skupne terjatve do kupcev je tudi ob koncu prvega polletja ostal majhen. Pri unovčevanju terjatev nismo zaznali posebnosti.

v prvem polletju 2020 nismo črpali. Denarni tok iz poslovanja spremljamo z dnevnim, drsečim tedenskim, mesečnim in večmesečnim načrtovanjem. Na bančnih računih odvisnih družb vzdržujemo optimalno stanje denarnih sredstev. Vse obveznosti skupine Krka so bile plačane v dogovorjenih rokih.

rasla počasneje od prodaje, kar je rezultat uspešnih pogajanj in optimizacije zavarovanj. Pri transportnih zavarovanjih smo uvedli elektronske certifikate in brezpapirno komuniciranje ter tako občutno poenostavili administrativne postopke.

Delničarji in trgovanje z delnico

V prvem polletju leta 2020 se je tečaj Krkine delnice na Ljubljanski borzi zvišal za 13,1 %. V tem obdobju se je povečal delež lastnih delnic, medtem ko sta se deleža slovenskih pravnih oseb in skladov ter

mednarodnih vlagateljev zmanjšala. Delež slovenskih fizičnih oseb je ostal nespremenjen. Konec junija 2020 je imela Krka 48.015 delničarjev.

Lastniška struktura (deleži v %)

	30. 6. 2020	31. 12. 2019
Slovenske fizične osebe	38,5	38,5
Slovenski državni holding in Republika Slovenija	16,2	16,2
Kapitalska družba in PPS	10,9	10,9
Slovenske pravne osebe in skladi	7,2	7,6
Mednarodni vlagatelji	22,8	23,0
Lastne delnice	4,4	3,8
Skupaj	100,0	100,0

V prvem polletju 2020 je Krka pridobila 200.720 lastnih delnic.

30. 6. 2020 je imela Krka 1.434.972 lastnih delnic, kar predstavlja 4,376 % osnovnega kapitala.

Deset Krkinih največjih delničarjev na dan 30. 6. 2020

	Država	Število delnic	Delež v kapitalu (v %)	Delež v glasovalnih pravicah (v %)
Kapitalska družba, d. d.	Slovenija	3.493.030	10,65	11,14
Slovenski državni holding, d. d.	Slovenija	2.949.876	9,00	9,41
Republika Slovenija	Slovenija	2.366.016	7,21	7,55
OTP Banka d. d.*	Hrvaška	1.542.360	4,70	4,92
Addiko Bank d.d. Pension Fund 1	Hrvaška	1.197.638	3,65	3,82
Clearstream Banking SA*	Luksemburg	865.087	2,64	2,76
Luka Koper, d. d.	Slovenija	433.970	1,32	1,38
Zavarovalnica Triglav, d. d.	Slovenija	388.300	1,18	1,24
Addiko Bank d.d. Pension Fund 2	Hrvaška	351.594	1,07	1,12
Smallcap World Fund Inc.	ZDA	335.262	1,02	1,07
Skupaj		13.923.133	42,46	44,40

* delnice so na skrbniških računih pri navedenih bankah in so v lasti njihovih strank

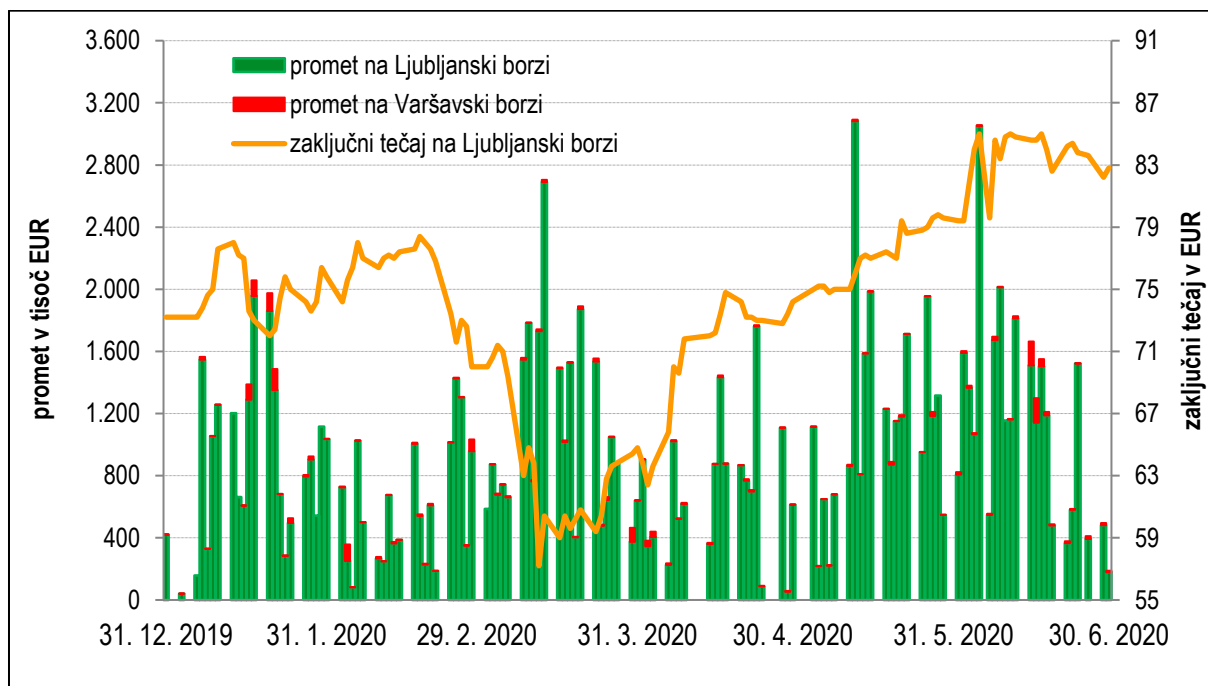
Deset Krkinih največjih delničarjev je imelo 30. 6. 2020 v lasti 13.923.133 delnic, kar je 42,46 % vseh izdanih delnic.

Člani uprave in nadzornega sveta so imeli 30. 6. 2020 v lasti 39.787 delnic družbe Krka, kar je 0,12 % vseh izdanih delnic.

Kapitalski deleži in deleži v glasovalnih pravicah članov uprave in članov nadzornega sveta družbe Krka na dan 30. 6. 2020

	Število delnic	Delež v kapitalu (v %)	Delež v glasovalnih pravicah (v %)
Člani uprave			
Jože Colarič	22.500	0,069	0,072
David Bratož	0	0	0
Aleš Rotar	13.915	0,042	0,044
Vinko Zupančič	120	0	0
Milena Kastelic	505	0,002	0,002
Člani uprave skupaj	37.040	0,113	0,118
Člani nadzornega sveta			
Jože Mermal	0	0	0
Julijana Kristl	230	0,001	0,001
Boris Žnidarič	0	0	0
Andrej Slapar	0	0	0
Borut Jamnik	0	0	0
Mojca Osolnik Videmšek	617	0,002	0,002
Franc Šašek	1400	0,004	0,004
Tomaž Sever	500	0,002	0,002
Mateja Vrečer	0	0	0
Člani nadzornega sveta skupaj	2.747	0,009	0,009

Trgovanje s Krkinimi delnicami v prvem polletju 2020



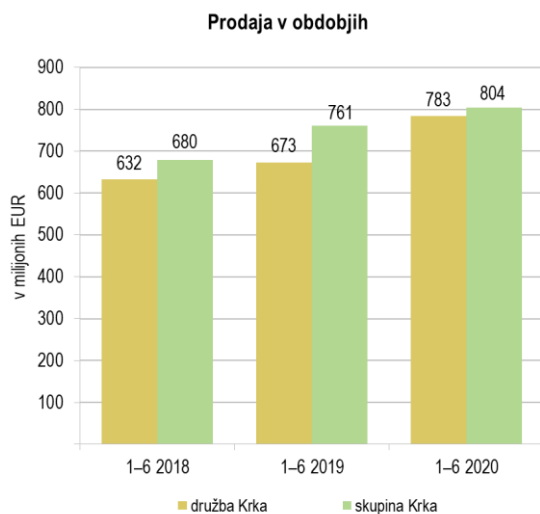
V prvem polletju je bil tečaj delnice na Ljubljanski borzi najvišji v prvi polovici junija, ko je znašal 85,00 EUR, najnižji pa sredi marca, po izbruhu pandemije covid-19, ko je znašal 57,20 EUR. 30. 6. 2020 je tečaj Krkine delnice znašal 82,80 EUR.

Tržna kapitalizacija Krke na Ljubljanski borzi je 30. 6. 2020 znašala 2,7 milijarde EUR. Povprečni dnevni promet s Krkino delnico je v tem obdobju znašal 0,95 milijona EUR. Od aprila 2012 Krkine delnice vzporedno kotirajo tudi na Varšavski borzi.

Analiza uspešnosti poslovanja

V analizo uspešnosti poslovanja so vključeni podatki za skupino Krka in družbo Krka, komentarji pa so večinoma povezani s poslovanjem skupine.

Prihodki



Skupina Krka je ustvarila za 803,8 milijona EUR prodaje, od tega so prihodki na podlagi pogodb s kupci iz naslova prodaje izdelkov in storitev znašali 801,8 milijona EUR. Razliko predstavljajo prihodki na podlagi pogodb s kupci iz naslova prodaje materiala in ostali prihodki od prodaje. Prodaja je bila za 42,4 milijona EUR oziroma 6 % večja kot v enakem lanskem obdobju.

Drugi poslovni prihodki so znašali 6,4 milijona EUR, finančni prihodki pa 12,0 milijonov EUR. Skupaj so prihodki skupine Krke znašali 822,2 milijona EUR, kar je 5 % več kot v primerljivem lanskem obdobju.

V poglavju Trženje in prodaja je predstavljena podrobnejša analiza prodaje izdelkov in storitev po trgih in skupinah.

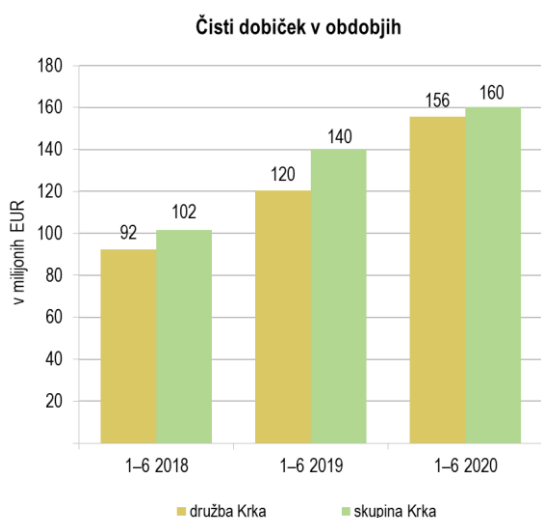
Odhodki

Celotni odhodki skupine Krka so znašali 631,9 milijona EUR, kar je 2 % več kot v enakem lanskem obdobju.

Med poslovnimi odhodki skupine, ki so znašali 593,5 milijona EUR, kar je 3 % manj kot v enakem lanskem obdobju, je bilo za 320,8 milijona EUR proizvodnih stroškov prodanih proizvodov, za 155,9 milijona EUR stroškov prodajanja, za 73,8 milijona EUR stroškov razvijanja in za 42,9 milijona EUR stroškov splošnih dejavnosti.

Proizvajalni stroški prodanih proizvodov so se glede na enako lansko obdobje zmanjšali za 2 %, njihov delež v prihodkih od prodaje pa je bil 39,9-odstoten. Stroški prodajanja so se zmanjšali za 8 %, njihov delež v prihodkih od prodaje je bil 19,4-odstoten. Stroški razvijanja, ki v celoti predstavljajo odhodek obdobja, saj skupina teh stroškov ne kapitalizira, so bili 1 % manjši. Njihov delež v prihodkih od prodaje je bil 9,2-odstoten. Stroški splošnih dejavnosti so bili 6 % večji, njihov delež v prihodkih od prodaje pa je bil 5,3-odstoten.

Izidi poslovanja



Dobiček iz poslovanja skupine Krka v višini 216,7 milijona EUR je bil 40 % večji kot v primerljivem lanskem obdobju.

Dobiček pred davkom je znašal 190,3 milijona EUR in je bil 16 % večji kot v primerljivem lanskem obdobju. Davek iz dobička je znašal 30,0 milijonov EUR, efektivna davčna stopnja pa je bila 15,8-odstotna.

Čisti dobiček skupine Krka v višini 160,3 milijona EUR je bil 15 % večji kot v enakem lanskem obdobju.

Sredstva

Konec prvega polletja 2020 je bila vrednost sredstev skupine Krka 2 milijardi 312,2 milijona EUR, kar je 6 % več kot konec leta 2019.

Nekratkoročna sredstva so predstavljala 43,6 % vseh sredstev, njihov delež pa se je glede na začetek leta zmanjšal za 4,1 odstotne točke. Najpomembnejša postavka nekratkoročnih sredstev v skupni vrednosti 1 milijarde 7,4 milijona EUR so bile nepremičnine, naprave in oprema v vrednosti 826,6 milijona EUR. Njihova vrednost je bila 4 % manjša kot konec leta 2019 in je predstavljala 35,8 % vseh sredstev skupine.

Vrednost neopredmetenih sredstev v višini 107,1 milijona EUR je bila glede na konec leta 2019 2 % manjša.

Kratkoročna sredstva so se v prvem polletju 2020 povečala za 14 % in so znašala 1 milijardo 304,8 milijona EUR. Zaloge so se v tem obdobju povečale za 8 % in so znašale 454,4 milijona EUR. Terjatve so se zmanjšale za 5 % in so znašale 441,8 milijona EUR (od tega so terjatve do kupcev znašale 408,4 milijona EUR in so bile glede na konec leta 2019 6 % manjše).

Kapital in obveznosti

Kapital skupine Krka v višini 1 milijarde 788,3 milijona EUR je bil 7 % večji kot konec leta 2019 in je v virih sredstev predstavljal 77,3-odstotni delež.

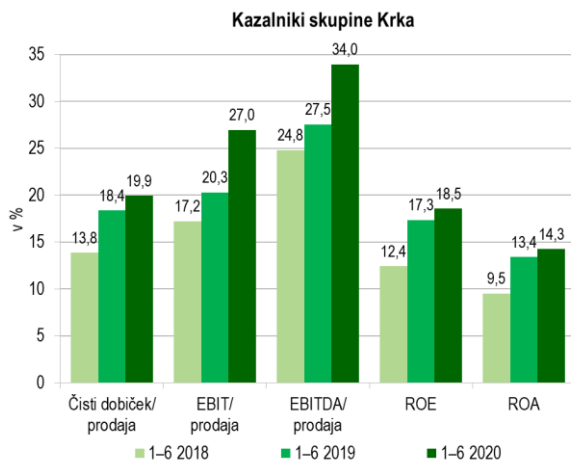
Nekratkoročne obveznosti v višini 161,3 milijona EUR so predstavljale 7,0 % bilančne vsote skupine Krka in so bile na enaki ravni kot konec leta 2019. Rezervacije so znašale 122,4 milijona EUR (od tega je bilo 117,7 milijona EUR rezervacij iz obveznosti

za pozaposlitvene in druge dolgoročne zasluge, 2,1 milijona EUR rezervacij za tožbe in 2,7 milijona EUR ostalih rezervacij) in so bile 2 % večje kot konec leta 2019.

Kratkoročne obveznosti so se glede na konec leta 2019 povečale za 2 % in so znašale 362,5 milijona

EUR oziroma 15,7 % bilančne vsote. Med kratkoročnimi obveznostmi so bile poslovne obveznosti v vrednosti 115,4 milijona EUR 10 % manjše kot konec leta 2019. Obveznosti iz pogodb s kupci v vrednosti 124,9 milijona EUR so bile 1 % večje, druge kratkoročne obveznosti pa 26 % večje in so znašale 104,2 milijona EUR.

Kazalniki poslovanja



Delež čistega dobička v prodaji skupine Krka v prvem polletju 2020 je znašal 19,9 %, delež dobička iz poslovanja (EBIT) 27,0 %, delež dobička iz poslovanja pred amortizacijo (EBITDA) pa 34,0 %.

Donosnost kapitala (ROE), preračunana na celoletno raven, je za skupino Krka znašala 18,5 %, donosnost sredstev (ROA), preračunana na celoletno raven, pa 14,3 %.

Trženje in prodaja

V skupini Krka smo v prvem polletju letošnjega leta ustvarili prodajo v višini 803,8 milijona EUR, kar je 6 % več kot v enakem lanskem obdobju. Od tega znašajo prihodki iz pogodb s kupci iz naslova prodaje izdelkov in storitev 801,8 milijona EUR, kar je prav tako 6 % več kot v enakem lanskem obdobju. Prodaja na trgih zunaj Slovenije je znašala 763,5 milijona EUR in predstavlja 95 % prodaje

skupine Krka. Količinsko smo prodali 8 % več izdelkov kot v enakem lanskem obdobju.

Na prodajo v prvem polletju so vplivale razmere, povezane s covidom-19. V prvem četrtletju smo zaznali povečano povpraševanje po Krkinih izdelkih, ki pa se je ob koncu četrtletja že umirjalo. V drugem četrtletju je bilo povpraševanje na načrtovani in pričakovani ravni.

Prodaja izdelkov in storitev po regijah

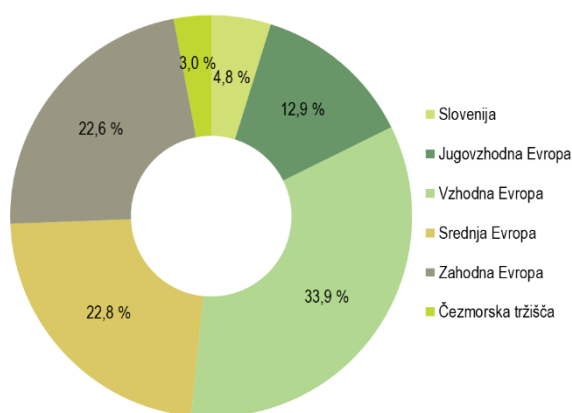
Največjo prodajo v višini 271,7 milijona EUR oziroma 33,9 % celotne prodaje skupine Krka je ustvarila regija Vzhodna Evropa. Sledila ji je regija Srednja Evropa s 182,7 milijona EUR in deležem v višini 22,8 %. Tretja je bila regija Zahodna Evropa s 181,6 milijona EUR oziroma z 22,6 % v prodaji

skupine Krka. V regiji Jugovzhodna Evropa smo prodali za 103,5 milijona EUR (12,9-odstotni delež), v regiji Čezmorska tržišča pa za 24 milijonov EUR (3,0-odstotni delež). Prodaja na domačem trgu je znašala 38,3 milijona EUR, kar je 4,8 % celotne prodaje skupine Krka.

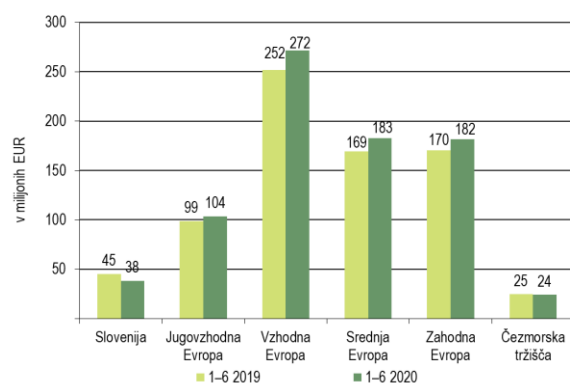
Prodaja izdelkov in storitev po regijah

v tisoč EUR	Skupina Krka			Družba Krka		
	1-6/2020	1-6/2019	Indeks	1-6/2020	1-6/2019	Indeks
Slovenija	38.347	45.000	85	28.355	26.586	107
Jugovzhodna Evropa	103.534	98.709	105	102.817	97.373	106
Vzhodna Evropa	271.688	251.525	108	147.050	140.448	105
Srednja Evropa	182.675	169.108	108	176.834	160.621	110
Zahodna Evropa	181.572	170.443	107	174.515	140.602	124
Čezmorska tržišča	24.031	24.551	98	21.880	22.116	99
Skupaj	801.847	759.336	106	651.451	587.746	111

Struktura prodaje izdelkov in storitev skupine Krka po regijah v prvem polletju 2020



Prodaja izdelkov in storitev skupine Krka po regijah v prvem polletju 2019 in prvem polletju 2020



Slovenija

Na domačem trgu smo prodali za 38,3 milijona EUR izdelkov in storitev. Glavnino prodaje v višini 28,4 milijona EUR smo ob 7-odstotni rasti glede na enako lansko obdobje dosegli z izdelki. Ključna so bila zdravila na recept, ki so z 19,9 milijona EUR in 2-odstotno rastjo predstavljala 70 % prodaje izdelkov. Z 22-odstotnim deležem, 11-odstotno rastjo in prodajo v vrednosti 6,2 milijona EUR so sledili izdelki brez recepta. Prodaja veterinarskih izdelkov je ob 51-odstotni rasti dosegla vrednost 2,3 milijona EUR in prispevala 8-odstotni delež v prodaji izdelkov. Prodaja zdraviliško-turističnih storitev je znašala 10 milijonov EUR in je bila zaradi vpliva covida-19 manjša od dosežene v enakem lanskem obdobju.

K doseženi prodaji izdelkov so največ prispevali promovirani izdelki iz Krkinih ključnih terapevtskih skupin: zdravila za zdravljenje bolezni srca in žilja, bolezni osrednjega živčevja, bolezni prebavil, zdravila za zdravljenje bolečine in sistemsko zdravljenje okužb, izdelki iz prehladne palete in izdelki za razkuževanje.

Med ključnimi blagovnimi znamkami zdravil za zdravljenje bolezni srca in žilja izpostavljammo Prenesso (perindopril), Prenewel (perindopril, indapamid), Amlesso (perindopril, amlodipin) in Amlewel (perindopril, amlodipin, indapamid), s katerimi smo okrepili vodilni tržni položaj in Krkino prepoznavnost na trgu antihipertenzivov. Med statini smo okrepili vodilni tržni položaj zdravila Sorvasta (rosuvastatin) in ponudbo dopolnili s kombinacijo Sorvitimb (rosuvastatin, ezetimib). Med zdravili za zdravljenje bolečine smo največ pozornosti namenili analgetikoma Doreta (tramadol, paracetamol) in Nalgesin forte (naproksen). Na področju zdravljenja bolezni osrednjega živčevja smo utrjevali prepoznavnost novolansiranega antipsihotika Parnido (paliperidon) in antidepresiva Dulsevia (duloksetin). Paleto zdravil s področja urologije smo obogatili z novim zdravilom Dutamyz (dutasterid, tamsulozin) in novo koncentracijo izdelka Tadilecto (tadalafil).

Najbolje prodajana zdravila na recept so bila Sorvasta (rosuvastatin), Nalgesin forte (naproksen),

Prenewel (perindopril, indapamid), Nolpaza (pantoprazol), Prenessa (perindopril) in Doreta (tramadol, paracetamol). Prodajno vodilni izdelki brez recepta so bili poleg izdelkov z magnezijem Magnezij Krka in Magnesol še Nalgesin S (naproksen), skupina izdelkov Daleron in izdelki blagovne znamke Septolete. Med veterinarskimi izdelki je bilo po prodaji vodilno razkužilo Ecocid S,

Jugovzhodna Evropa

V prvih šestih mesecih leta 2020 smo na trgih regije Jugovzhodna Evropa prodali za 103,5 milijona EUR izdelkov, kar je 5 % več kot v enakem lanskem obdobju. Rast smo beležili na vseh trgih regije, k prodaji pa sta največ prispevala ključna trga Romunija in Hrvaška.

V **Romuniji**, ki je Krkin ključni in vodilni regijski trg, smo ustvarili prodajo v vrednosti 30,4 milijona EUR, kar je 4 % več kot v lanskem prvem polletju. Smo drugi med tujimi generičnimi ponudniki zdravil na recept, s katerimi dosegamo več kot 6-odstotni količinski tržni delež. Krkina najbolje prodajana izdelka v tem obdobju, Atoris (atorvastatin) in Co-Prenessa (perindopril, indapamid), sta iz skupine zdravil za zdravljenje bolezni srca in žilja. Sledita Doreta (tramadol, paracetamol) in Roswera (rosuvastatin). Pri izdelkih brez recepta smo ob zaostrenih razmerah na trgu zabeležili manjši padec prodaje. Vrednostno smo prodali največ Bilobila (izvleček ginka), med prodajno pomembnejše izdelke pa uvrščamo še Nalgesin (naproksen), izdelke blagovne znamke Herbion, Septanazal (ksilometazolin, dekspantenol) ter novi izdelek Vitamin D3 (holekalciferol). Prodaja veterinarskih izdelkov je za 14 % preseгла prodajo v enakem obdobju lanskega leta. Rast prodaje veterinarskih izdelkov je rezultat uspešne prodaje Ecocida S, izdelkov za rejne živali z vodilnim Enroxilom (enrofloksacin) ter izdelkov za zdravljenje ljubitelskih živali, med katerimi izpostavljam Milprazon (milbemicin oksim, prazikvantel) in izdelke blagovne znamke Fypryst.

Na **Hrvaškem**, ki je prav tako Krkin ključni trg, je prodaja dosegla 18,1 milijona EUR, kar je za 1 % več kot v enakem lanskem obdobju. Krka se uvršča na četrto mesto med vsemi ponudniki generičnih zdravil in na drugo mesto med proizvajalci zdravil za veterinarsko uporabo. Največ smo prodali zdravil na recept, med katerimi izpostavljam Atoris (atorvastatin), Co-Perinevo (perindopril, indapamid), Helex (alprazolam), Emanero (esomeprazol), Roswero (rosuvastatin), Valsacombi (valsartan,

sledila sta skupina izdelkov Fypryst, Fypryst combo (fipronil, S-metopren) in vitaminsko-mineralni izdelek Grovit.

V obdobju epidemije covid-19 smo ustaljene marketinško-prodajne aktivnosti krepili z digitalno komunikacijo.

hidroklorotiazid), Co-Dalnevo (perindopril, amlodipin, indapamid) in Dalnevo (perindopril, amlodipin). Največjo absolutno rast smo dosegli s Co-Dalnevo (perindopril, amlodipin, indapamid) in Doreto (tramadol, paracetamol). Med izdelki brez recepta, katerih prodaja je bila 6 % manjša kot v preteklem letu, smo prodali največ Nalgesina (naproksen) in izdelkov blagovne znamke Septolete. Veterinarskih izdelkov smo prodali 7 % več kot v enakem lanskem obdobju, največ izdelkov blagovne znamke Fypryst, Enroxil (enrofloksacin), Ecocid in Tuloxin (tulatromicin).

V **Srbiji** je prodaja dosegla 14,4 milijona EUR, kar predstavlja 7-odstotno rast glede na enako lansko obdobje. Delež zdravil na recept je znašal 85 %, njihova prodaja pa se je povečala za 8 %. Največ smo prodali Nolpaze (pantoprazol), Roxere (rosuvastatin), Co-Amlesse (perindopril, amlodipin, indapamid), Atorisa (atorvastatin), Co-Prenesse (perindopril, indapamid), Amprila (ramipril), Valsacorja (valsartan) in Valsacombija (valsartan, hidroklorotiazid). Največjo absolutno rast smo dosegli s Co-Amlesso (perindopril, amlodipin, indapamid) in Nolpazo (pantoprazol). Prodaja izdelkov brez recepta je bila 16 % manjša kot v enakem lanskem obdobju, ključni pa so bili Bilobil (izvleček ginka), Nalgesin (naproksen) in izdelki blagovnih znamk Septolete in Herbion. Veterinarskih izdelkov smo prodali 35 % več kot v enakem lanskem obdobju. Najbolj prodajani so bili izdelki blagovne znamke Fypryst ter Enroxil (enrofloksacin), Calfoset in Dehinel.

V **Bolgariji** smo dosegli 2-odstotno rast. K prodaji v vrednosti 11,8 milijona EUR so največ prispevala zdravila na recept, zlasti Co-Valsacor (valsartan, hidroklorotiazid), s katerim pri bolnikih dosegamo 85-odstotni tržni delež, in Valsacor (valsartan), kjer ta delež znaša 76 %, Roswera (rosuvastatin), Co-Amlessa (perindopiril, amlodipin, indapamid), Nolpaza (pantoprazol), Co-Prenessa (perindopiril, indapamid) ter Wamlox (amlodipin, valsartan). Prodaja izdelkov brez recepta je bila vrednostno

nekoliko manjša kot v lanskem prvem polletju, prodaja veterinarskih izdelkov pa se je povečala za 20 %.

V **Severni Makedoniji** smo ustvarili prodajo v vrednosti 11,5 milijona EUR, kar predstavlja nekaj več kot 7-odstotno rast glede na enako lansko obdobje. Krka ohranja prvo mesto med tujimi ponudniki generičnih zdravil na tem trgu. K prodaji so največ prispevala zdravila na recept, s katerimi smo dosegli 7-odstotno rast, s 85-odstotnim deležem v prodaji pa ostajajo vodilna izdelčna skupina. Prodajno najpomembnejša zdravila na recept so bila Roswera (rosuvastatin), Nolpaza (pantoprazol), Enap (enalapril), Lorista (losartan), Atoris (atorvastatin) in Tanyz (tamsulozin). Rast prodaje izdelkov brez recepta je bila 7-odstotna, vodilni pa so bili izdelki blagovne znamke Daleron, Bilobil (izvleček ginka), Septanazal (ksilometazolin, deksipantenol) in izdelki blagovne znamke Herbion. Rast smo beležili tudi pri veterinarskih izdelkih, med katerimi so se najbolje prodajali izdelki blagovnih znamk Fypryst, Ecocid in Enroxil (enrofloksacin).

V **Bosni in Hercegovini** smo dosegli 9-odstotno rast. K prodaji v vrednosti 11,2 milijona EUR so

Vzhodna Evropa

Prodaja izdelkov v regiji Vzhodna Evropa je dosegla 271,7 milijona EUR, kar je 8 % več kot v enakem lanskem obdobju. Ključna je bila rast v Ruski federaciji, vodilnem trgu, na katerem smo dosegli največjo absolutno rast prodaje. Največje relativne rasti smo dosegli v Gruziji, Tadžikistanu in Kirgizistanu. Prodaja v Armeniji, Kazahstanu in Mongoliji ni dosegla prodaje iz lanskega prvega polletja. Prodajno rast smo dosegli tako z zdravili na recept kot z veterinarskimi izdelki, ne pa tudi z izdelki brez recepta.

V **Ruski federaciji**, ki je Krkin ključni in največji posamični trg, smo s prodajo izdelkov v vrednosti 180,2 milijona EUR za 8 % presežili prodajo v enakem lanskem obdobju. Krka se v Ruski federaciji uvršča med vodilne ponudnike generičnih zdravil.

Z zdravili na recept, ki so prispevala 86 % prodaje v Ruski federaciji, smo dosegli 11-odstotno rast. Najbolje prodajana zdravila so bila Lorista (losartan), Valsacor (valsartan), Atoris (atorvastatin), Lorista H/HD (losartan, hidroklorotiazid), Nolpaza (pantoprazol), Perineva (perindopril), Valsacor H/HD (valsartan, hidroklorotiazid), Co-Perineva

največ prispevala zdravila na recept in izdelki brez recepta. Krka ohranja prvo mesto med tujimi generičnimi ponudniki zdravil na tem trgu. Najbolje prodajana zdravila na recept so bila Enap H/HL (enalapril, hidroklorotiazid), Roswera (rosuvastatin), Lexaurin (bromazepam), Enap (enalapril), Atoris (atorvastatin), Naklofen (diklofenak) in Nolpaza (pantoprazol). Prodaja izdelkov brez recepta je bila nekoliko manjša kot v enakem obdobju lanskega leta, največ pa smo prodali Nalgescina (naproksen) in izdelkov blagovne znamke Septotele. Rast prodaje smo dosegli tudi z veterinarskimi izdelki, zlasti izdelki blagovne znamke Fypryst.

Krka se še naprej uvršča med vodilne ponudnike zdravil na **Kosovu**, kjer je prodaja znašala 3,7 milijona EUR (6-odstotna rast). V **Albaniji** smo prodali za 1,5 milijona EUR izdelkov, kar je 20 % več kot v enakem lanskem obdobju. Največ so prispevala zdravila na recept, med njimi Ultop (omeprazol), Nolpaza (pantoprazol) in Atoris (atorvastatin).

V **Črni gori** smo prodali za 1,0 milijon EUR izdelkov, kar je 24 % več kot v enakem lanskem obdobju.

(perindopril, indapamid), Vamloset (valsartan, amlodipin), Roxera (rosuvastatin), Zyllt (klopidogrel), Enap (enalapril), Co-Dalneva (perindopril, amlodipin, indapamid), Enap H/HL (enalapril, hidroklorotiazid) in Nolicin (norfloksacin). Največjo absolutno in relativno rast smo dosegli z družinama izdelkov Valsacor/Vamloset in Perineva/Dalneva. Uspešno smo lansirali zdravilo Roxatenz-inda (perindopril, indapamid, rosuvastatin). Krka je vodilni ponudnik zdravil na recept v lekarniškem segmentu in utrjuje položaj vodilnega ponudnika zdravil za zdravljenje boleznih srca in žilja v Ruski federaciji.

Med izdelki brez recepta so bile v ospredju Septotele total (benzidamin in cetilpiridin), izdelki blagovne znamke Herbion in Nalgescin (naproksen). Uspešni smo bili tudi z izdelkoma Sleepzone (doksilamin) in Panatus (butamirat), ki smo ju na trg uvedli v zadnjem obdobju. Med veterinarskimi izdelki, katerih prodaja se je povečala za 13 %, so se najbolje prodajali Trisulfon (sulfamonometoksin, trimetoprim), Floron (florfenikol), Ecocid in Milprazon (milbemicin oksim, prazikvantel).

Zaradi stalnega povečevanja proizvodnih zmogljivosti smo v družbi Krka-Rus v prvem polletju

proizvedli že 80 % vseh izdelkov, ki smo jih prodali v Ruski federaciji. S tem smo utrdili status domačega proizvajalca.

V **Ukrajini**, ki je prav tako Krkin ključni trg, smo prodali za 37,1 milijona EUR izdelkov in dosegli 3-odstotno rast glede na enako lansko obdobje. S stopnjo rasti, ki je presegla količinsko dinamiko rasti ukrajinskega trga zdravil, smo okrepili Krkin tržni delež. Vrednostno se uvrščamo na tretje mesto med tujimi ponudniki generičnih zdravil. Ključna je bila rast vodilne skupine zdravil na recept. Prodajno so bila v ospredju zdravila za zdravljenje visokega krvnega tlaka ter bolezni srca in žilja, med njimi Co-Prenessa (perindopril, indapamid), Co-Amlessa (perindopril, amlodipin, indapamid) in Nolpaza (pantoprazol).

Najbolje prodajani izdelki brez recepta so bili izdelki blagovnih znamk Herbion ter Nalgesin (naproksen) in Duovit. Prodaja veterinarskih izdelkov se je povečala za 55 %.

Območje B

V prvem polletju letošnjega leta smo na območju B, kamor spadajo Belorusija, Mongolija, Azerbajdžan in Armenija, prodali za 20,2 milijona EUR izdelkov ter v primerjavi z enakim lanskim obdobjem dosegli 13-odstotno rast.

V **Belorusiji** smo v prvih šestih mesecih prodali za 10,6 milijona EUR, kar je 30 % več kot v enakem lanskem obdobju. Po razpoložljivih podatkih se uvrščamo na drugo mesto med tujimi generičnimi ponudniki zdravil na tem trgu. V ključni skupini zdravil na recept smo prodajo povečali za 29 %, glavnino prodaje pa smo dosegli s Co-Amlesso (perindopril, amlodipin, indapamid), Nolpazo (pantoprazol) in Loristo H/HD (losartan, hidroklorotiazid). Najbolje prodajani izdelki brez recepta so bili Septotele total (benzidamin, cetilpiridin) in izdelki blagovne znamke Herbion.

V **Mongoliji** smo prodali za 4,4 milijona EUR, kar predstavlja 4-odstotni padec glede na enako lansko obdobje. Kljub temu ohranjamo mesto med vodilnimi ponudniki zdravil. Pri zdravilih na recept smo dosegli raven lanske polletne prodaje, pri izdelkih brez recepta pa smo prodali 19 % manj. Prodajno vodilni zdravili ostajata Nolpaza (pantoprazol) in Lorista (losartan). V prvem polletju smo začeli tržiti izdelek Dilaxa (celekoksib). Pri izdelkih brez recepta so bile prodajno v ospredju Bilobil, Nalgesin (naproksen) in Septotele.

V **Azerbajdžanu** smo dosegli 8-odstotno rast prodaje zdravil na recept in kljub padcu prodaje izdelkov brez recepta zabeležili skupno 6-odstotno rast prodaje, ki je znašala 2,9 milijona EUR. Ključna zdravila na recept so bila Dexamethason (deksametazon), Co-Amlessa (perindopril, amlodipin, indapamid), Amlessa (perindopril, amlodipin), Enap (enalapril), Co-Prenessa (perindopril, indapamid), Nolpaza (pantoprazol), Atoris (atorvastatin) in Lorista H/HD (losartan, hidroklorotiazid).

V **Armeniji** je prodaja dosegla 2,3 milijona EUR in za 3 % zaostala za prodajo v enakem lanskem obdobju. Največji delež v skupni prodaji so prispevala zdravila na recept, med njimi Co-Amlessa (perindopril, amlodipin, indapamid), Kaptopril (kaptopril) in Atoris (atorvastatin).

Območje K

Prodaja na območju K, ki zajema Kazahstan, Moldavijo in Kirgizistan, je v prvem polletju 2020 dosegla 16,0 milijonov EUR, kar glede na enako lansko obdobje predstavlja 3-odstotno rast. Na največjem trgu, Kazahstanu, je prodaja padla, na preostalih dveh trgih pa se je povečala, najbolj v Kirgizistanu.

V **Kazahstanu** je prodaja dosegla 8,0 milijonov EUR, kar je 7 % manj kot v primerljivem lanskem obdobju. Glavnino, 72 % prodaje, smo ustvarili z zdravili na recept. Vodilna so bila Atoris (atorvastatin), Enap (enalapril), Nolpaza (pantoprazol), Valsacor (valsartan) in Valodip (valsartan, amlodipin). Izdelki brez recepta so prispevali 25 % prodaje. Najbolje prodajani so bili izdelki blagovnih znamk Herbion, Duovit in Pikovit.

V **Moldaviji** smo prodali za 5,5 milijona EUR izdelkov, kar je 8 % več kot v primerljivem lanskem obdobju. Največji, 75-odstotni delež prodaje so predstavljala zdravila na recept, kjer smo zabeležili 13-odstotno rast. Prodajno najbolj uspešni izdelki so bili Lorista (losartan), Ampril (ramipril) in Valsacor (valsartan), pri katerem smo zabeležili najvišjo absolutno rast med vsemi našimi izdelki. Pri zdravilih brez recepta so bili prodajno v ospredju Septanazal (ksilometazolin, deksipantenol) ter izdelki blagovne znamke Septotele.

V **Kirgizistanu** smo prodali za 2,5 milijona EUR izdelkov, kar je 37 % več kot v enakem lanskem obdobju. Največji, 75-odstotni delež prodaje so prispevala zdravila na recept, med katerimi so bili

vodilni izdelki Lorista (losartan), Atoris (atorvastatin) in Zyllt (klopidogrel). Med izdelki brez recepta so bili prodajno v ospredju izdelki blagovnih znamk Pikovit, Septolete in Herbion.

Območje U

Na območju U, ki zajema trge Uzbekistana, Gruzije, Tadžikistana in Turkmenistana, smo prodali za 18,2 milijona EUR izdelkov in prodajo v primerljivem lanskem obdobju presegli za 18 %. Rast smo dosegli na vseh trgih, najvišjo v Gruziji, najnižjo pa v Uzbekistanu, kjer je bila vrednost prodaje najvišja in je predstavljala 68 % prodaje vsega območja.

V **Uzbekistanu** je prodaja dosegla 12,5 milijona EUR (8-odstotna rast). V ospredju so bila zdravila na recept, med njimi Amlessa (perindopril, amlodipin), Lorista (losartan) in Roswera (rosuvastatin). Med izdelki brez recepta so bili najbolj prodajani izdelki blagovnih znamk Septolete, Pikovit in Herbion.

Srednja Evropa

Prodaja na trgih v regiji Srednja Evropa je dosegla 182,7 milijona EUR, kar je 8 % več kot v enakem lanskem obdobju. Največjo absolutno rast smo dosegli na Poljskem, relativno pa v Estoniji. Prodajo smo povečali tudi na ostalih trgih v regiji razen na Slovaškem in Madžarskem.

Poljska ostaja Krkin vodilni ključni trg v regiji. S prodajo v vrednosti 85,9 milijona EUR, ki je za 8 % presegla prodajo v primerljivem lanskem obdobju, se uvrščamo na četrto mesto med tujimi generičnimi ponudniki zdravil na poljskem trgu.

Najhitreje je rasla prodaja zdravil na recept. Nadpovprečno dinamiko rasti nam je uspelo doseči na večini ključnih terapevtskih področij, tudi po zaslugi uspešne prodaje novejših izdelkov, ki smo jih na trg uvedli v preteklih letih. Vrednostno je bil ključen prispevek zdravil na reimbursnem seznamu, med katerimi izpostavljam Valsacor (valsartan) in Co-Valsacor (valsartan, hidroklorotiazid), Atoris (atorvastatin), Roswero (rosuvastatin), Doreto (tramadol, paracetamol), Toluro (telmisartan) in Tolucombi (telmisartan, hidroklorotiazid), Karbis (kandesartan) in Karbicombi (kandesartan, hidroklorotiazid). Na seznamu zdravil na recept za bolnike, starejše od 75 let, ostajamo med vodilnimi proizvajalci.

V **Gruziji** smo prodali za 3,3 milijona EUR izdelkov in dosegli 51-odstotno rast. Ključna je bila prodaja zdravil na recept, med katerimi izpostavljam Loristo H/HD (losartan, hidroklorotiazid), Co-Amlesso (perindopril, amlodipin, indapamid), Roswero (rosuvastatin) in Enap H/HL (enalapril, hidroklorotiazid). Med izdelki brez recepta so bili najbolj prodajani izdelki blagovnih znamk Nalgesin (naproksen) in Septolete.

V **Tadžikistanu** smo dosegli prodajo v višini 1,3 milijona EUR, kar predstavlja 42-odstotno rast glede na enako lansko obdobje. V ospredju so bila zdravila na recept, predvsem Dexametazon (deksametazon) in Tadol (tramadol). Med zdravili brez recepta in tudi sicer pa smo prodali največ izdelkov blagovne znamke Pikovit.

V **Turkmenistanu** smo prodali za 1,1 milijona EUR izdelkov, kar predstavlja 34-odstotno rast v primerjavi z enakim lanskim obdobjem. Prodajno vodilna izdelka sta bila Nolpaza (pantoprazol) pri zdravilih na recept ter izdelki blagovnih znamk Herbion in Pikovit pri izdelkih brez recepta.

Prodaja izdelkov brez recepta je bila 14 % manjša kot v primerljivem lanskem obdobju. Vodilni so bili izdelki blagovne znamke Septolete in Bilobil (izvleček ginka). Z veterinarskimi izdelki smo dosegli prodajo v vrednosti 3,6 milijona EUR, kar je v primerjavi z enakim lanskim obdobjem 17 % več. Najbolje prodajani so bili izdelki blagovne znamke Fypryst, sledili pa so jim Floron (florfenikol), izdelki blagovne znamke Dehinel, Milprazon (milbemicin oksim, prazikvantel) ter Enroxil (enrofloksacin).

Na **Madžarskem**, ki je Krkin ključni trg, smo s 25,9 milijona EUR za 5 % zaostali za prodajo v primerljivem lanskem obdobju. Glavnino so prispevala zdravila na recept, predvsem Co-Prenessa (perindopril, indapamid), Roxera (rosuvastatin), Valsacor (valsartan), Co-Valsacor (valsartan, hidroklorotiazid), Atoris (atorvastatin), Zyllt (klopidogrel), Emozul (esomeprazol), Co-Dalnessa (perindopril, amlodipin, indapamid) in Nolpaza (pantoprazol).

Izdelkov brez recepta smo prodali manj kot v enakem lanskem obdobju. Najbolje prodajani izdelki so bili Venter (sukralfat), Bilobil (izvleček ginka) in izdelki blagovne znamke Herbion. Veterinarski izdelki so k skupni prodaji prispevali 1,1 milijona EUR. V ospredju so bili izdelki blagovne

znamke Fypryst, Milprazon (milbemicin oksim, prazikvantel) in Entemulin (tiamulin).

Na **Češkem**, ki je prav tako Krkin ključni trg, na njem pa smo na petem mestu med vsemi generičnimi ponudniki zdravil, smo prodali za 25,8 milijona EUR izdelkov, kar je 9 % več kot v lanskem prvem polletju. Vodilno vlogo so ohranila zdravila na recept, zlasti Lexaurin (bromazepam), Atoris (atorvastatin), Valsacombi (valsartan, hidroklorotiazid), Prenewel (perindopril, indapamid) in Sorvasta (rosuvastatin). Sledili so Tonanda (perindopril, amlodipin, indapamid), Emanera (esomeprazol), Doreta (tramadol, paracetamol), Asentra (sertralin) in Valsacor (valsartan).

Prodaja izdelkov brez recepta je bil manjša kot v primerljivem lanskem obdobju. Najpomembnejši ostajajo Nalgesin S (naproksen) in izdelki blagovne znamke Septotele. Prodaja veterinarskih izdelkov se je povečala za 20 %, v ospredju pa so bili izdelki blagovnih znamk Fypryst in Dehinel.

Na **Slovaškem** smo prodali za 19,6 milijona EUR izdelkov in zabeležili 3-odstotni padec ter se uvrstili na tretje mesto med vsemi generičnimi ponudniki zdravil na tem trgu. Največji so prispevala zdravila na recept, predvsem Nolpaza (pantoprazol), Co-Prenessa (perindopril, indapamid), Atoris (atorvastatin), Prenessa (perindopril), Co-Amlessa (perindopril, amlodipin, indapamid), Lexaurin (bromazepam), Valsacor (valsartan), Co-Valsacor (valsartan, hidroklorotiazid), Amlessa (perindopril, amlodipin) in Doreta (tramadol, paracetamol).

Prodaja izdelkov brez recepta se je zmanjšala. Največ so k prodaji prispevali Nalgesin S (naproksen), Flebaven (diosmin) in izdelki blagovne znamke Septotele. Pri prodaji veterinarskih izdelkov smo zabeležili 41-odstotno rast. Ključni so bili izdelki blagovne znamke Fypryst, Enroxil (enrofloksacin) ter Milprazon (milbemicin oksim, prazikvantel).

Zahodna Evropa

Zahodnoevropske trge v celoti obravnavamo kot Krkin ključni trg. Po rekordni prodaji v prvem četrtletju leta 2020, ki je bila posledica večjega povpraševanja distributerjev po Krkinih izdelkih in nadpovprečno velike prodaje v marcu, smo v drugem četrtletju prodali za 7,1 milijona EUR manj kot v prvem, a še vedno 1 % več kot v drugem četrtletju lani. Prodaja v regiji je tako v prvem polletju leta 2020 dosegla 181,6 milijona EUR in 7-odstotno rast glede

V **Litvi** smo ob 38-odstotni rasti dosegli 12,0 milijonov EUR prodaje. Zdravila na recept so prispevala 86 %, ključna med njimi pa so bila Valsacombi (valsartan, hidroklorotiazid), Valsacor (valsartan), Roswera (rosuvastatin), Nolpaza (pantoprazol) in Atoris (atorvastatin). Prodaja izdelkov brez recepta je bila 32 % večja, ključna izdelka pa sta bila Nalgesin S (naproksen) in Septabene (benzidamin, cetilpiridinijev klorid). Prodaja veterinarskih izdelkov se je povečala za 13 %. V ospredju so bili izdelki blagovne znamke Fypryst in Milprazon (milbemicin oksim, prazikvantel).

V **Latviji** smo prodajo v vrednosti 7,2 milijona EUR glede na enako lansko obdobje povečali za 22 %. Največji delež prodaje so prispevala zdravila na recept, med katerimi so bila ključna Co-Amlessa (perindopril, amlodipin, indapamid), Rosuvastatin Krka (rosuvastatin), Prenewel (perindopril, indapamid), Atoris (atorvastatin) in Nolpaza (pantoprazol). Prodaja izdelkov brez recepta je znašala 0,9 milijona EUR in je za 39 % preseгла prodajo v primerljivem lanskem obdobju. Vodilni izdelki brez recepta so bili Daleron COLD3 (paracetamol, psevdoefedrin, dekstrometorfan), Septabene (benzidamin, cetilpiridinijev klorid) in Septanazal (ksilometazolin, deksipantenol). Prodaja veterinarskih izdelkov se je povečala za 26 %, ključni pa so bili izdelki blagovne znamke Fypryst.

V **Estoniji** je prodaja v višini 6,2 milijona EUR za 62 % preseгла prodajo v enakem lanskem obdobju. Ponovno je bil ključen prispevek zdravil na recept, med katerimi so se najbolje prodajala Darunavir Krka (darunavir), Co-Prenessa (perindopril, indapamid), Roswera (rosuvastatin), Atoris (atorvastatin), Co-Dalnessa (perindopril, amlodipin, indapamid), Prenessa (perindopril) in Escadra (esomeprazol). Med izdelki brez recepta smo prodali največ izdelkov blagovne znamke Septotele, med veterinarskimi izdelki pa izdelkov blagovne znamke Fypryst.

na primerljivo lansko obdobje. Povečali smo jo na vseh zahodnoevropskih trgih razen v Združenem kraljestvu in Španiji. Največ smo prodali v Nemčiji, Skandinaviji in Španiji. Največjo absolutno prodajno rast smo dosegli v Nemčiji, relativno pa v državah Beneluksa. Prodaja pod lastno blagovno znamko prek Krkinih odvisnih družb se je povečala za 5 %, njen delež v skupni prodaji v regiji pa je znašal 74 %. Prodaja prek nepovezanih podjetij je znašala

47,5 milijona EUR in je bila 11 % večja kot v primerljivem lanskem obdobju.

V vodilni skupini zdravil na recept, ki je prispevala 92 % prodaje, smo dosegli 7-odstotno rast. Največjo absolutno rast prodaje smo dosegli v Nemčiji, Franciji in Beneluksu. Najpomembnejša so bila zdravila z valsartanom, esomeprazolom, kandesartanom in venlafaksinom. Prodaja veterinarskih izdelkov je bila 11 % manjša kot v enakem obdobju lanskega leta, predvsem zaradi 33 % manjše prodaje nepovezanim podjetjem. Prodaja veterinarskih izdelkov prek lastne prodajne mreže se je povečala za 17 % in je predstavljala že 59 % celotne prodaje veterinarskih izdelkov v regiji. Vodilni ostajajo izdelki s kombinacijo milbemicina in prazikvantela. Prodaja izdelkov brez recepta se je povečala za 60 % in je predstavljala nekaj manj kot 2 % prodaje regije. Največjo prodajo smo dosegli z izdelki blagovne znamke Septotele.

Nemčija s prodajo v vrednosti 47,9 milijona EUR ostaja največji trg v regiji. K 18-odstotni rasti je prispevala predvsem dobra prodaja sodobnih zdravil za zdravljenje zvišanega krvnega tlaka. V ospredju so bila zdravila na recept, predvsem kombinacija valsartana in amlodipina ter valsartana, amlodipina in hidroklorotiazida ter zdravila s kandesartanom, venlafaksinom in esomeprazolom. Na nemškem trgu zdravil ohranjamo vodilni generični položaj med ponudniki sartanov.

V **Skandinaviji** smo ob 5-odstotni rasti dosegli prodajo v vrednosti 32,3 milijona EUR. Vodilni trg ostaja Švedska, sledijo Danska, Finska, Norveška in Islandija, kjer smo dosegli največjo, 30-odstotno rast. Prodajo prek odvisne družbe Krka Sverige smo povečali za 5 %, prek odvisne družbe Krka Finland pa za 7 %. Skupno je delež prodaje prek odvisnih družb dosegel 97 % celotne prodaje na tem trgu. Najbolje prodajana so bila zdravila z losartanom, venlafaksinom, sertralinom in esomeprazolom. Na Norveškem ohranjamo vodilni položaj s številnimi zdravili, med katerimi izpostavljamo zdravila z esomeprazolom, valsartanom in enalaprilom.

V **Španiji** smo prodali za 21,8 milijona EUR izdelkov, kar je 13 % manj kot v enakem obdobju lanskega leta. Prek odvisne družbe Krka Farmaceutica smo glavnilno prodaje ustvarili prek razpisov v Andaluziji. Delež prodaje izdelkov prek odvisne družbe je dosegel 73 % Krkine prodaje na tem trgu. Najbolj uspešni smo bili z zdravili z bisoprololom, donepezilom, kvetiapiinom in pramipeksolom.

V **Italiji** se je vrednost prodaje glede na enako lansko obdobje povečala za 7 % in dosegla 18,2 milijona EUR. Odvisna družba Krka Farmaceutici Milano je dosegla 1-odstotno rast in je prispevala dvotretjinski delež. Prodajo prek odvisne družbe smo povečali pri vseh skupinah izdelkov. Največ smo prodali zdravil s klopidogrelom, pantoprazolom, gliklazidom in kvetiapiinom.

V **Franciji** smo v prvi polovici leta prodali za 17,5 milijona EUR izdelkov, kar je 22 % več kot v enakem lanskem obdobju. Glavnino prodaje smo ustvarili prek nepovezanih podjetij, predvsem z zdravili z esomeprazolom, klopidogrelom in gliklazidom. Prodaja prek odvisne družbe Krka France je v prvi polovici letošnjega leta dosegla 19-odstotno vrednostno rast, kar predstavlja 29 % celotne vrednostne prodaje na francoskem trgu. Prodajno so bila v ospredju zdravila s tadafafilom in dasatinibom ter veterinarski izdelek milbemicin v kombinaciji s prazikvantelom.

Na **Portugalskem**, kjer 65 % celotne prodaje dosegamo z izdelki pod lastnimi blagovnimi znamkami, smo zabeležili 11-odstotno rast in prodajo v vrednosti 14,2 milijona EUR. S tem smo na portugalskem generičnem farmacevtskem trgu ohranili več kot 5-odstotni tržni delež. Med vodilnimi zdravili na recept izpostavljamo zdravila z esomeprazolom, olanzapinom in darunavirjem ter kombinacijo perindopрила in indapamida.

V državah **Beneluksa** je prodaja znašala 8,7 milijona EUR in dosegla 59-odstotno rast. K temu je največ prispevalo uspešno poslovanje odvisne družbe Krka Belgium, ki je svojo prodajo povečala za 84 %. Prodajno so najbolj izstopala zdravila z esomeprazolom, valsartanom, venlafaksinom in klopidogrelom.

V **Združenem kraljestvu** je bila prodaja v vrednosti 6,7 milijona EUR za 43 % manjša glede na primerljivo lansko obdobje. Ključen je bil prispevek zdravil na recept, predvsem s perindoprilom, irbesartanom in losartanom. Prodaja prek odvisne družbe Krka UK se je povečala za 25 %.

Na **Irskem** smo prodali za 5,1 milijona EUR izdelkov, kar je 9 % več kot v primerljivem lanskem obdobju. Prodaja prek odvisne družbe Krka Pharma Dublin se je povečala za 7 % in je predstavljala 88 % na trgu dosežene prodaje. Ostajamo med vodilnimi ponudniki zdravil z valsartanom, esomeprazolom,

tadalafilom, venlafaksinom, duloksetinom in pregabalinom.

Prodaja v **Avstriji** je ob 8-odstotni rasti dosegla 4,9 milijona EUR. Največ smo prodali zdravil s pregabalinom, duloksetinom in valsartanom.

Čezmorska tržišča

Na trgih regije Čezmorska tržišča smo prodali za 24,0 milijonov EUR izdelkov, kar je 2 % manj kot v enakem lanskem obdobju. Glavnino je prispevala prodaja zdravil na recept, ki jih na večini trgov tržimo pod lastnimi blagovnimi znamkami.

Na trgih **Dalnega vzhoda in Afrike** smo s prodajo v vrednosti 13,8 milijona EUR zabeležili 26-odstotno rast. Največ smo prodali v Republiki Južni Afriki, sledili so Vietnam, Malezija, Gana in Kitajska. Najbolje prodajani izdelki so bili Lanzul (lansoprazol), Kamiren (doksazosin), Doreta (tramadol, paracetamol), Tenox (amlodipin) in Palprostes (izvleček palmeta).

Na trgih **Srednjega vzhoda** se pri poslovanju še naprej srečujemo z izzivi, ki jih prinašajo gospodarske razmere na tem območju. Dosegli smo

V **ostalih evropskih državah** smo večinoma poslovali prek nepovezanih podjetij. Prodaja je dosegla 4,2 milijona EUR, kar je 31 % več kot v enakem obdobju lanskega leta.

prodajo v vrednosti 9,5 milijona EUR, kar je 27 % manj kot v enakem lanskem obdobju. V Iranu smo prodali manj kot v enakem lanskem obdobju, na vseh ostalih trgih pa se je prodaja povečala. Največji trgi poleg Irana so bili še Irak, Savdska Arabija, Libanon in Jemen. Najbolje prodajana zdravila so bila Asentra (sertralin), Zyllt (klopidogrel), Emanera (esomeprazol) in Yasnal (donepezil).

Najmanjša regijska prodajna pisarna zajema trge obeh **Amerik**. Na srednjeameriških trgih smo ustvarili prodajo v vrednosti 0,8 milijona EUR, kar je 29 % več kot v enakem lanskem obdobju. Najbolje prodajana zdravila so bila Valsaden (valsartan, hidroklorotiazid), Valsacor (valsartan), Yasnal (donepezil) in Rawel (indapamid).

Prodaja izdelkov in storitev po skupinah

V strukturi prodaje skupine Krka v obdobju januar–junij 2020 so s 94,0-odstotnim deležem najpomembnejši izdelki za humano uporabo. Največjo prodajo v skupini Krka s 86,3-odstotnim deležem predstavljajo zdravila na recept, sledijo izdelki brez recepta in veterinarski izdelki.

Prodaja zdravil na recept je bila 8 % večja kot v enakem obdobju preteklega leta, prav tako tudi

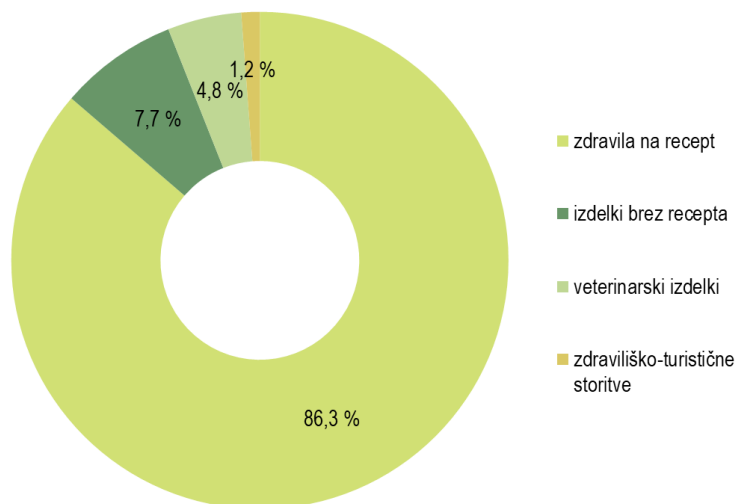
prodaja veterinarskih izdelkov, medtem ko je bila prodaja izdelkov brez recepta 2 % manjša.

Prodaja zdraviliško-turističnih storitev je k celotni prodaji skupine Krka prispevala 1,2 % in je bila zaradi epidemije covid-19 v primerjavi z enakim lanskim obdobjem 46 % manjša.

Prodaja izdelkov in storitev po skupinah

v tisoč EUR	Skupina Krka			Družba Krka		
	1–6/2020	1–6/2019	Indeks	1–6/2020	1–6/2019	Indeks
Izdelki za humano uporabo	753.174	705.099	107	615.299	555.284	111
– zdravila na recept	691.680	642.562	108	558.580	500.880	112
– izdelki brez recepta	61.494	62.537	98	56.719	54.404	104
Veterinarski izdelki	38.680	35.822	108	36.152	32.462	111
Zdraviliško-turistične storitve	9.993	18.415	54			
Skupaj	801.847	759.336	106	651.451	587.746	111

Struktura prodaje izdelkov in storitev skupine Krka po skupinah v prvem polletju 2020



Zdravila na recept

Skupina Krka je prodala za 691,7 milijona EUR zdravil na recept in dosegla 8-odstotno rast.

Prodaja se je povečala v regijah Vzhodna Evropa (za 10 %), Srednja Evropa (za 9 %), Zahodna Evropa (za 7 %), Jugovzhodna Evropa (za 5 %) in Slovenija (za 2 %).

Na Krkinih največjih trgih se je prodaja povečala v Nemčiji (za 17 %), Ruski federaciji (za 11 %) in na Poljskem (za 8 %).

Na drugih večjih trgih se je prodaja zdravil na recept v primerjavi z enakim lanskim obdobjem povečala na Češkem (za 10 %), v Italiji (za 9 %), Skandinaviji (za 5 %), Romuniji (za 4 %), Ukrajini in Sloveniji (za 2 %) ter na Hrvaškem (za 1 %).

Med srednje velikimi trgi je bila rast prodaje največja v državah Beneluksa (za 72 %), Litvi (za 41 %), Franciji (za 37 %), Belorusiji (za 29 %), Latviji (za 19 %), Bosni in Hercegovini (za 13 %), na Portugalskem (za 12 %) in Irskem (za 11 %).

Med manjšimi trgi je bila največja rast prodaje Krkinih zdravil na recept dosežena v Estoniji (za 74 %), Gruziji (za 61 %), Tadžikistanu (za 38 %), Črni gori (za 27 %), Kirgizistanu (za 26 %) in Albaniji (za 21 %).

Med vodilnih deset zdravil na recept po prodaji se uvrščajo skupine zdravil z valsartanom (Valsacor, Valsacombi*, Vamloset*, Co-Vamloset*, Valarox*), perindoprilom (Prenessa*, Co-Prenessa*, Amlessa*, Co-Amlessa*, Roxiper*), losartanom (Lorista*, Lorista H*, Lorista HD*, Tenloris*), atorvastatinom (Atoris), pantoprazolom (Nolpaza*), rosuvastatinom (Roswera*, Co-Roswera*), esomeprazolom (Emanera*), enalaprilom (Enap, Enap H, Enap HL, Elnap*), kandesartanom (Kabis*, Karbicombi*, Kandoset*) in tramadolom (Doreta*, Tadol*).

Največja absolutna rast prodaje v primerjavi z enakim lanskim obdobjem je bila dosežena pri zdravilih Vamloset* (valsartan, amlodipin), Co-Vamloset* (valsartan, amlodipin, hidroklorotiazid), Alventa* (venlafaksin), Co-Amlessa* (perindopril, amlodipin, indapamid), Emanera* (esomeprazol), Gliclada* (gliklazid), Asentra (sertralin), Co-Prenessa* (perindopril, indapamid), Doreta* (tramadol, paracetamol) in Prenessa* (perindopril) ter pri novem zdravilu dasatinib.

V prvi polovici leta 2020 smo kot povsem nova zdravila v naši ponudbi lansirali:

- Camlocor* (kandesartan, amlodipin) za zdravljenje zvišanega krvnega tlaka v Nemčiji in na Poljskem;
- Roxampex* (perindopril, amlodipin, rosuvastatin) za sočasno zdravljenje zvišanega krvnega tlaka in hiperlipidemije v Litvi in Latviji;
- Nolibeto* (neбиволol) za zdravljenje zvišanega krvnega tlaka in srčnega popuščanja na Češkem, Slovaškem, v Skandinaviji in Španiji;
- Dasatinib za zdravljenje novotvorb v Nemčiji, Skandinaviji, Franciji, na Portugalskem, Slovaškem in v Avstriji;

Izdelki brez recepta

Prodali smo za 61,5 milijona EUR izdelkov brez recepta, kar je 2 % manj kot v enakem obdobju lanskega leta.

Prodaja se je v primerjavi z enakim obdobjem lanskega leta povečala v regijah Zahodna Evropa (za 60 %) in Slovenija (za 11 %), na podobni ravni kot v enakem lanskem obdobju je ostala v regiji

- Erlotinib za zdravljenje novotvorb v Nemčiji, Skandinaviji in Franciji;
- Sidarso* (silodosin) za zdravljenje benigne hiperplazije prostate v Nemčiji, Španiji, Italiji, Estoniji, na Portugalskem in Slovaškem;
- Tadusto* (dutasterid, tamsulozin) za zdravljenje benigne hiperplazije prostate v Nemčiji, Sloveniji, Litvi, Latviji, Estoniji, na Madžarskem, Češkem in Slovaškem.

Več zdravil smo lansirali na novi trgih:

- Roxiper* (perindopril, indapamid, rosuvastatin) v Bolgariji, Estoniji in Ruski federaciji;
- Co-Roswero* (rosuvastatin, ezetimib) v Sloveniji, Litvi, Estoniji in na Portugalskem;
- Co-Amlesso* (perindopril, amlodipin, indapamid) v Mongoliji;
- Wamlox* (valsartan, amlodipin) na Češkem, v Severni Makedoniji in Albaniji;
- Valtricom* (valsartan, amlodipin, hidroklorotiazid) na Češkem, Slovaškem, v Avstriji, Gruziji in Severni Makedoniji;
- Lortenzo* (losartan, amlodipin) v Mongoliji in Kirgizistanu;
- Eliskardio* (prasugrel) v Sloveniji;
- Aplerio* (eplerenon) v Severni Makedoniji;
- Dilaxo* (celekoksib) v Mongoliji;
- Kventiax* (kvetiapin), Zalasto (olanzapin) in Torendo* (risperidon) v Ukrajini;
- Entecavir v Franciji, Beneluksu, Sloveniji in Romuniji;
- Tamsulozin v Franciji, Španiji, Skandinaviji in Italiji;
- Febuksostat na Češkem in
- Deksametazon na Madžarskem.

Glede na epidemiološko situacijo smo v prvi polovici letošnjega leta na večini trgov vsaj del obdobja izvajali marketinške aktivnosti prek komunikacije na daljavo in tudi v omejenem obsegu.

Jugovzhodna Evropa, v ostalih regijah pa se je zmanjšala.

V regiji Vzhodna Evropa, kjer ustvarimo polovico celotne prodaje izdelkov brez recepta, je bila prodaja 5 % manjša. Povečala se je v Belorusiji (za 31 %), Armeniji (za 9 %), Uzbekistanu (za 27 %), Kirgizistanu (za 85 %), Tadžikistanu (za 49 %),

Turkmenistanu (za 77 %) in Ukrajini (za 1 %), zmanjšala pa na največjem trgu, v Ruski federaciji, (za 16 %) in na nekaterih drugih trgih.

V regiji Jugovzhodna Evropa je bila prodaja večja na Kosovu (za 52 %), v Severni Makedoniji (za 7 %) in Albaniji (za 11 %), na ostalih trgih pa se je zmanjšala. V regiji Srednja Evropa se je prodaja povečala le v baltških državah, v regiji Zahodna

Veterinarski izdelki

Prodaja veterinarskih izdelkov je dosegla 38,7 milijona EUR in za 8 % presegla prodajo v enakem lanskem obdobju.

Povečala se je v regijah Slovenija (za 51 %), Srednja Evropa (za 20 %), Jugovzhodna Evropa in Vzhodna Evropa (za 17 %), zmanjšala pa se je v regiji Zahodna Evropa.

Med velikimi trgi se je prodaja povečala na Poljskem (za 17 %), v Ruski federaciji (za 13 %), Združenem kraljestvu (za 10 %), Beneluxu (za 20 %) in Nemčiji (za 5 %). Med ostalimi večjimi trgi se je povečala

Zdraviliško-turistične storitve

Skupina Terme Krka je v prvem polletju ustvarila 10,0 milijonov EUR prodaje, kar je 54 % prodaje v enakem lanskem obdobju. Padec prodaje je posledica ukrepov, ki jih je sprejela vlada Republike Slovenije, da bi zajezila širjenje covid-19. Zaradi teh ukrepov je skupina Terme Krka za dva meseca in pol zaprla hotele.

Evropa pa je bila največja rast prodaje dosežena v Franciji, Nemčiji in na Portugalskem.

Vodilne blagovne znamke med izdelki brez recepta so Septolete*, Nalgesin* (naproksen), Herbion*, Bilobil, Pikovit in Daleron* (paracetamol). K rasti prodaje so največ prispevali Daleron* (paracetamol), Nalgesin* (naproksen) in Pikovit.

na Češkem (za 20 %), v Romuniji (za 14 %), na Hrvaškem (za 7 %) in v Srbiji (za 35 %).

Med izdelki so bili po prodaji vodilni Fypryst* (fipronil) vključno s kombinacijami, Milprazon* (milbemicin oksim, prazikvantel), Floron* (florfenikol), Enroxil* (enrofloksacin) in razkužilo Ecocid* S.

Več kot polovico prodaje predstavljajo izdelki za ljubiteljske živali. V prvem polletju smo to skupino izdelkov dopolnili z novim antiparazitikom Prinocate* (imidakloprid, moksidektin), ki smo ga lansirali v Združenem kraljestvu in Nemčiji.

Ustvarjenih je bilo 83.056 nočitev. Največ, 34 %, v Talaso Strunjan, sledijo Terme Dolenjske Toplice s 33-odstotnim deležem in Terme Šmarješke Toplice z 31-odstotnim deležem. Prevladovali so domači gosti.

* Z zvezdico označeni izdelki se na posameznih trgih pojavljajo pod različnimi blagovnimi znamkami.

Razvoj in raziskave

V prvem polletju 2020 smo registrirali 4 nove izdelke v 13 farmacevtskih oblikah in jakostih. Med zdravili na recept smo registrirali **Xerdoxo/Rivarolto** (rivaroksaban), kombinirano zdravilo **Olsitri** (olmesartan, amlodipin, hidroklorotiazid) in **Erlotinib**

Zdravila na recept

Na novem, klinično in prodajno pomembnem področju antitrombotikov smo pridobili registracijo za zdravilo **Xerdoxo/Rivarolto** (rivaroksaban) v obliki filmsko obloženih tablet v štirih jakostih, ki se sočasno z drugimi zdravili uporablja za preprečevanje aterotrombotičnih dogodkov pri odraslih bolnikih z različnimi krvno-žilnimi boleznimi. Z registracijo smo pripravili temelje za lansiranje izdelka na izbranih trgih konec leta 2020. Učinkovito in varno zdravljenje z najsodobnejšimi antikoagulanti pomembno izboljša kakovost življenja bolnikov z boleznimi srca in žilja.

Krkino ponudbo zdravil za bolezen srca in žilja smo dopolnili z novim kombiniranim zdravilom **Olsitri** (olmesartan, amlodipin, hidroklorotiazid) v obliki filmsko obloženih tablet v petih jakostih. Zaključili smo registracijski postopek in pridobili vse odločbe, na podlagi katerih lahko po poteku tržne zaščite kot prvi generik vstopimo na trge. Zdravilo je namenjeno uravnavanju visokega krvnega tlaka pri bolnikih z rezistentno hipertenzijo.

Registrirali smo onkološko zdravilo **Erlotinib Krka** (erlotinib) v obliki filmsko obloženih tablet v treh jakostih. Namenjeno je zdravljenju zahtevnih bolnikov z nedrobnoceličnim pljučnim rakom, v kombinaciji z dodatnim zdravilom pa tudi za zdravljenje raka trebušne slinavke. Zdravilo je rezultat lastnega razvoja in raziskav, na izbranih trgih smo ga lansirali takoj po padcu patenta. Proizvodnja že poteka v Jastrebarskem na Hrvaškem, v sodobnem oddelku za proizvodnjo izdelkov z visoko aktivnimi učinkovinami.

V evropskih državah smo pridobili nove registracije za uveljavljene izdelke. Na Madžarskem smo v skupini zdravil za bolezen srca in žilja pridobili dodatno dovoljenje za promet z zdravilom **Kandaset** (kandesartan, amlodipin) v obliki tablet. Na Irskem in Portugalskem smo zaključili registracijski postopek za kombinirano zdravilo **Amlodipine/Valsartan/Hydrochlorothiazide Krka** (amlodipin, valsartan, hidroklorotiazid) v obliki

Krka (erlotinib), med izdelki brez recepta pa novo farmacevtsko obliko izdelka **B-complex**.

Na trgih v vseh regijah smo pridobivali dodatna dovoljenja za promet s Krkinimi izdelki.

filmsko obloženih tablet. Na Hrvaškem smo registrirali **Roxiper** (perindopril, indapamid, rosuvastatin). Na Malti pa smo registrirali zdravilo za zdravljenje erektilne disfunkcije **Tadagis** (tadalafil) in zdravilo za zniževanje holesterola v krvi **Ezoleto** (ezetimib). Na Islandiji smo pridobili registracijo za **Doxazosin Krka** (doksazosin) v obliki tablet s podaljšanim sproščanjem za zdravljenje benigne hiperplazije prostate, z decentraliziranim postopkom pa smo registrirali analgetik **Daleron/Paracetamol Krka** v obliki tablet v dveh jakostih.

Na trgih regije Vzhodna Evropa smo registrirali uveljavljena zdravila s ključnih terapevtskih področij. V različnih državah smo z novimi registracijami dopolnili predvsem ponudbo zdravil za bolezen srca in žilja in zdravil za bolezen osrednjega živčevja ter skupino protivirusnih zdravil.

V Ruski federaciji smo registrirali antipsihotik **Kventiax** (kvetiapin) v obliki tablet s podaljšanim sproščanjem, kombinirano zdravilo za bolezen srca in žilja **Valraxet** (valsartan, rosuvastatin) v obliki filmsko obloženih tablet in zdravilo za zdravljenje okužb s HIV **Tenofovir + Emtricitabin – KRKA** (emtricitabin, dizoproksiltenofovirat) v obliki filmsko obloženih tablet.

V Ukrajini smo registrirali še en izdelek iz skupine zdravil za bolezen osrednjega živčevja, in sicer **Kventiax** (kvetiapin) v obliki tablet s podaljšanim sproščanjem. Tako smo dopolnili ponudbo registriranih zdravil iz te terapevtske skupine, s katero smo na ukrajinski trg vstopili letos. Registrirali smo tudi kombinirano zdravilo za bolezen srca in žilja **Co-Valodip** (amlodipin, valsartan, hidroklorotiazid) v obliki filmsko obloženih tablet.

V Belorusiji smo registrirali kombinirani zdravili za bolezen srca in žilja **Co-Valodip** (amlodipin, valsartan, hidroklorotiazid) v obliki filmsko obloženih tablet in **Valarox** (valsartan, rosuvastatin) v obliki filmsko obloženih tablet.

V Azerbajdžanu smo registrirali dodatno jakost antidepresiva **Duloxenta** (duloksetin) v obliki gastrorezistentnih tablet, analgetik **Naklofen Duo** (diklofenak) v obliki gastrorezistentnih kapsul in zdravilo za bolezni srca in žilja **Amiokordin** (amiodaron) v obliki raztopine za injiciranje.

V Armeniji smo registrirali zdravili za zdravljenje bolezni osrednjega živčevja **Torendo** (risperidon) v obliki filmsko obloženih tablet in **Zalasta** (olanzapin) v obliki tablet.

V Mongoliji smo pridobili registracijo za kombinirano zdravilo za bolezni srca in žilja **Lortenza** (losartan, amlodipin) v obliki filmsko obloženih tablet. Zdravilo za zdravljenje erektilnih motenj **Vizarsin** (sildenafil) v obliki filmsko obloženih tablet in orodisperzibilnih tablet smo registrirali v Kirgizistanu, analgetik **Nalgessin** (naproksen) v obliki filmsko obloženih tablet pa v Uzbekistanu.

V Kazahstanu smo registrirali zdravilo za zdravljenje bolezni srca in žilja **Co-Valodip** (amlodipin, valsartan, hidroklorotiazid) v obliki filmsko obloženih tablet.

Kombinirani zdravili **Lortenza** (losartan, amlodipin) v obliki filmsko obloženih in **Co-Amlessa** (perindopril, amlodipin, indapamid) v obliki tablet smo registrirali v Tadžikistanu.

V jugovzhodni Evropi smo zaključili registracijske postopke za izdelke iz različnih terapevtskih skupin. V Srbiji smo registrirali zdravilo za bolezni srca in žilja **Valtricom** (amlodipin, valsartan, hidroklorotiazid) v obliki filmsko obloženih tablet, antidiabetik **Glypviso** (vildagliptin) v obliki tablet in zdravilo za želodčne

Izdelki brez recepta

Z novo formulacijo izdelka **B-complex** (tiamin, riboflavin, piridoksin, cianokobalamin, kalcijev pantotemat, nikotinamid) v obliki filmsko obloženih tablet smo prenovili uveljavljeni izdelek. V Sloveniji smo ga registrirali kot zdravilo in je edini registrirani izdelek s tako kombinacijo vitaminov B. Registriran je za preprečevanje in zdravljenje hipovitaminoze B in avitaminoze B pri povečani porabi in moteni absorpciji ter hujših oblikah pomanjkanja vitaminov B. Je sopotnik bolnikov z nevralgijami in je del podpornega zdravljenja bolnikov z rakom. Registriran je tudi v Bosni in Hercegovini.

težave **Zulbex** (rabeprazol) v obliki gastrorezistentnih tablet.

V Severni Makedoniji smo pridobili registracijo za dodatno jakost zdravila za zdravljenje bolezni osrednjega živčevja **Helax** (alprazolam) v obliki tablet. V Bosni in Hercegovini smo zaključili registracijski postopek za zdravilo za zdravljenje nespečnosti **Calmesan forte** (doksilamin) v obliki filmsko obloženih tablet.

V Črni gori smo registrirali kombinirano zdravilo za bolezni srca in žilja **Wamlox** (amlodipin, valsartan) v obliki filmsko obloženih tablet, zdravilo s protivnetnim delovanjem **Etoxib** (etorikoksib) v obliki filmsko obloženih tablet, onkološko zdravilo **Meaxin** (imatinib) v obliki filmsko obloženih tablet in analgetik **Tramadol Krka** (tramadol) v obliki trdih kapsul, na Kosovu pa zdravilo za zdravljenje povečane prostate **Dutrys** (dutasterid) v obliki mehkih kapsul.

Nadaljujemo vstopanje v države v regiji Čezmorski trgi, kjer smo pridobili registracije za vrsto Krkinih uveljavljenih zdravil. Med njimi so zdravila za bolezni srca in žilja **Roswera** (rosuvastatin) v obliki filmsko obloženih tablet, **simvastatin** v obliki filmsko obloženih tablet in **amlodipin** v obliki tablet. Pridobili smo tudi registracijo za izdelke iz ostalih terapevtskih skupin, in sicer za **ropinirol** v obliki tablet s podaljšanim sproščanjem, **Etoxib** (etorikoksib) v obliki filmsko obloženih tablet, **Aclexa** (celekoksib) v obliki trdih kapsul, **paliperidon** v obliki tablet s podaljšanim sproščanjem, **montelukast** v obliki filmsko obloženih tablet in **Yasnal** (donepezil) v obliki orodisperzibilnih tablet.

V Srbiji, Severni Makedoniji, Bosni in Hercegovini ter na Kosovu smo registrirali tudi **Herbion bršljan** (suhi ekstrakt lista navadnega bršljana) v obliki pastil in zagotovili podlago za pravočasno lansiranje.

V regiji Čezmorska tržišča smo na novih trgih registrirali **Septotele total** v obliki pastil z okusom po limoni in medu, **Duovit** v obliki obloženih tablet in **Pikovit** v obliki obloženih tablet.

Veterinarski izdelki

V prvem polletju 2020 smo veterinarske izdelke ključnih blagovnih znamk začeli uvajati na novih trgih.

Doxatib (doksiciklin) v obliki peroralnega praška v jakosti 500 mg/g za zdravljenje okužb dihal pri prašičih in piščancih smo registrirali v Ruski federaciji.

Tuloxin (tulatromicin) v obliki raztopine za injiciranje v jakosti 100 mg/ml za zdravljenje dihalnih okužb pri govedu in prašičih ter nalezljive šepavosti ovac smo registrirali v Bosni in Hercegovini.

Vlaganja in naložbe

V prvem polletju 2020 smo v skupini Krka za naložbe namenili 31,3 milijona EUR, od tega 20,7 milijona EUR v obvladujoči družbi. Vlagali smo predvsem v razvoj, povečanje in tehnološko posodobitev proizvodnje, zagotavljanje kakovosti in lastne proizvodno-distribucijske centre po svetu.

Zaradi vpliva covida-19 na gradbeno dejavnost so bile naložbe v tem obdobju manjše od predvidenih. Načrtovane naložbe si bomo do konca leta prizadevali izpeljati v čim večjem obsegu.

V Ločni v Novem mestu smo zgradili večnamensko skladišče in tako pridobili dodatne površine za skladiščenje vhodnih materialov in končnih izdelkov. S tem smo povečali fleksibilnost proizvodnje ter izboljšali razpoložljivost izdelkov in oskrbo trgov. V začetku leta smo pridobili dovoljenje JAZMP, s čimer so bili v celoti izpolnjeni pogoji za obratovanje. Za naložbo smo porabili nekaj več kot 34 milijonov EUR.

V Ločni je tudi sodoben obrat za proizvodnjo trdnih oblik zdravil Notol 2. Zaradi vse večjih potreb po širitvi zmogljivosti zanj nabavljamo dodatno tehnološko opremo. Nadaljujemo tudi opremljanje nove pakirnice, ki smo ga začeli v letu 2019. Naložba je ocenjena na 41 milijonov EUR. Ko bo Notol 2 tehnološko opremljen, bomo v njem lahko proizvedli 5 milijard in zapakirali 8 milijard tablet na leto.

V proizvodnem obratu v Ljutomeru bomo z nakupom visoko zmogljive pakirne linije zagotovili dodatne zmogljivosti za pakiranje pastil in tablet. Vrednost naložbe je ocenjena na 4,4 milijona EUR.

V Ruski federaciji smo registrirali Otoxolan (marbofloksacin, klotrimazol, deksametazon) v obliki ušesnih kapljic za pse. Namenjen je zdravljenju bakterijskih in glivičnih vnetij zunanjega ušesa.

V Kazahstanu, Bosni in Hercegovini in Severni Makedoniji smo registrirali **Catobevit** (butafosfan, cianokobalamin) v obliki raztopine za injiciranje. Mineralno-vitaminski tonik je namenjen zdravljenju in preprečevanju presnovnih in reprodukcijskih motenj pri govedu, konjih, psih in mačkah.

V Krškem smo junija 2019 začeli graditi skladišče surovin za kemijsko in farmacevtsko proizvodnjo. Urejeno bo po smernicah tehničnih pravil za ločeno skladiščenje nevarnih snovi (TRGS). 8,2 milijona EUR vreden objekt je zgrajen, junija smo opravili preglede objekta, nabava opreme pa že poteka.

V obvladujoči družbi potekajo tudi manjše naložbe v posodobitev obrata Notol, obrata za proizvodnjo trdnih oblik (OTO) in obrata Beta. Skupna vrednost posodobitev sistemov in naprav je ocenjena na 5,5 milijona EUR.

Med najpomembnejšimi naložbami v Krkinih odvisnih družbah v tujini je tovarna Krka-Rus na industrijskem območju mesta Istra na severozahodu Moskve. V njej proizvedemo 80 % izdelkov, ki jih prodamo v Ruski federaciji, kjer imamo status domačega proizvajalca. V naslednjih letih bomo povečali proizvodne in laboratorijske zmogljivosti. Naložba je ocenjena na 33 milijonov EUR.

Konec leta 2017 smo v Ningbu na Kitajskem z lokalnim partnerjem Menovo ustanovili skupno podjetje Ningbo Krka Menovo. Za dolgoročno najete proizvodne prostore smo v Evropski uniji pridobili certifikat dobre proizvodne prakse. Konec leta 2018 smo začeli komercialno proizvajati prvi izdelek za trge zunaj Kitajske, hkrati pa smo vložili vso potrebno registracijsko dokumentacijo, da ga bomo lahko začeli prodajati tudi na kitajskem trgu. V letu 2019 smo prostore dodatno opremili s proizvodno opremo in opremo za zagotavljanje kakovosti ter začeli proizvajati več izdelkov za trge zunaj Kitajske. Z nabavo opreme nadaljujemo tudi v letu 2020.

Zaposleni

V skupini Krka je bilo konec prvega polletja 11.658 zaposlenih, od tega v tujini 5579, kar je slabih 48 % vseh zaposlenih. 52 % jih ima najmanj univerzitetno izobrazbo, 203 so doktorji znanosti.

Skupaj z agencijskimi delavci je bilo v skupini Krka 12.751 zaposlenih.

Število in struktura zaposlenih glede na izobrazbo v skupini Krka

	30. 6. 2020		31. 12. 2019	
	Število zaposlenih	Delež (v %)	Število zaposlenih	Delež (v %)
Doktorji znanosti	203	1,7	198	1,7
Magistri znanosti	390	3,3	388	3,3
Univerzitetna izobrazba	5.440	46,7	5.518	47,2
Visokostrokovna izobrazba	1.708	14,7	1.700	14,5
Višješolska izobrazba	299	2,6	290	2,5
Srednješolska izobrazba, V. stopnja	2.559	21,9	2.497	21,3
Drugo	1.059	9,1	1.105	9,5
Skupina Krka	11.658	100,0	11.696	100,0

S štipendiranjem zagotavljamo kontinuiran prihod novih talentiranih sodelavcev. Konec junija smo imeli 111 štipendistov, pretežno s področja farmacije in kemije, štipendije pa podelimo tudi študentom z drugih, za Krko zanimivih področij. Letos smo podelili 25 novih štipendij. Sistem razvoja kadrov in zagotavljanja nasledstev omogoča, da večina ključnih strokovnih in vodstvenih kadrov prihaja iz skupine Krka.

Vlagamo tudi v znanje in razvoj zaposlenih. Doma in v tujini se dodatno izobražujejo na svojih strokovnih

področjih ter na področju kakovosti, vodenja, informatike in osebnega razvoja, vključujejo se tudi v tečaje tujih jezikov. Izobraževanje večinoma organiziramo sami, prilagajamo pa ga potrebam zaposlenih, tehnološkemu procesu, razmeram na trgih in razvojnim potrebam skupine Krka. Nenehno ga posodabljam in uvajamo nove oblike, ki so prilagojene sodobnemu načinu dela.

Ob Krkini podpori je konec junija študiralo 146 zaposlenih, od tega 46 na podiplomski stopnji.

ZGOŠČENI KONSOLIDIRANI RAČUNOVODSKI IZKAZI SKUPINE KRKA S POJASNILI

Konsolidirani izkaz finančnega položaja skupine Krka

v tisoč EUR	30. 6. 2020	31. 12. 2019	Indeks
Sredstva			
Nepremičnine, naprave in oprema	826.635	862.848	96
Neopredmetena sredstva	107.098	109.082	98
Dana posojila	11.243	10.908	103
Finančne naložbe	9.247	9.681	96
Odložene terjatve za davek	52.645	48.825	108
Druga nekratkoročna sredstva	490	489	100
Nekratkoročna sredstva skupaj	1.007.358	1.041.833	97
Sredstva, namenjena prodaji	41	41	100
Zaloge	454.449	421.578	108
Sredstva iz pogodb s kupci	498	1.874	27
Terjatve do kupcev	408.359	434.695	94
Druge terjatve	33.475	31.924	105
Dana posojila	49.677	31.832	156
Finančne naložbe	0	2.174	0
Denar in denarni ustrezniki	358.336	218.667	164
Kratkoročna sredstva skupaj	1.304.835	1.142.785	114
Sredstva skupaj	2.312.193	2.184.618	106
Kapital			
Osnovni kapital	54.732	54.732	100
Lastne delnice	-89.861	-73.774	122
Rezerve	122.633	129.871	94
Zadržani dobički	1.698.633	1.553.489	109
Kapital, pripisan lastnikom kapitala v obvladujoči družbi, skupaj	1.786.137	1.664.318	107
Neobvladujoči deleži v okviru kapitala	2.204	3.198	69
Kapital skupaj	1.788.341	1.667.516	107
Obveznosti			
Rezervacije	122.443	120.403	102
Odloženi prihodki	8.294	8.709	95
Poslovne obveznosti	10.006	10.000	100
Obveznosti iz najemov	9.265	10.201	91
Odložene obveznosti za davek	11.339	11.592	98
Nekratkoročne obveznosti skupaj	161.347	160.905	100
Poslovne obveznosti	115.356	128.574	90
Prejeta posojila	0	3	0
Obveznosti iz najemov	2.590	2.799	93
Obveznosti za davek od dobička	15.483	18.824	82
Obveznosti iz pogodb s kupci	124.909	123.312	101
Druge kratkoročne obveznosti	104.167	82.685	126
Kratkoročne obveznosti skupaj	362.505	356.197	102
Obveznosti skupaj	523.852	517.102	101
Kapital in obveznosti skupaj	2.312.193	2.184.618	106

Konsolidirani izkaz poslovnega izida skupine Krka

v tisoč EUR	1–6/2020	1–6/2019	Indeks
Prihodki od prodaje:	803.753	761.331	106
– prihodki iz pogodb s kupci	802.406	759.532	106
– ostali prihodki od prodaje	1.347	1.799	75
Proizvajalni stroški prodanih proizvodov	–320.824	–327.566	98
Bruto dobiček	482.929	433.765	111
Drugi poslovni prihodki	6.440	6.087	106
Stroški prodavanja	–155.939	–170.182	92
– od tega neto slabitve in odpisi terjatev	–4	–468	
Stroški razvijanja	–73.846	–74.515	99
Stroški splošnih dejavnosti	–42.896	–40.618	106
Dobiček iz poslovanja	216.688	154.537	140
Finančni prihodki	11.960	18.582	64
Finančni odhodki	–38.373	–9.205	417
Neto finančni izid	–26.413	9.377	
Dobiček pred davkom	190.275	163.914	116
Davek iz dobička	–30.015	–24.005	125
Čisti dobiček	160.260	139.909	115
Od tega:			
– lastniki kapitala obvladujoče družbe	161.124	140.132	115
– neobvladujoči deleži	–864	–223	387
Osnovni dobiček na delnico* (v EUR)	5,12	4,46	115
Popravljeni dobiček na delnico** (v EUR)	5,12	4,46	115

* čisti dobiček/povprečno število izdanih delnic v obdobju brez lastnih delnic

** Vse delnice, ki jih je izdala obvladujoča družba, so navadne imenske delnice, zato je popravljeni dobiček na delnico enak osnovnemu dobičku na delnico.

Konsolidirani izkaz drugega vseobsegajočega donosa skupine Krka

v tisoč EUR	1-6/2020	1-6/2019	Indeks
Čisti dobiček	160.260	139.909	115
Drugi vseobsegajoči donosi v obdobju			
Drugi vseobsegajoči donosi v obdobju, ki bodo v prihodnje pripoznani v izkazu poslovnega izida			
Prevedbena rezerva	-22.989	15.467	
Čisti drugi vseobsegajoči donosi v obdobju, ki bodo v prihodnje pripoznani v izkazu poslovnega izida	-22.989	15.467	
Drugi vseobsegajoči donosi v obdobju, ki v prihodnje ne bodo pripoznani v izkazu poslovnega izida			
Sprememba poštene vrednosti finančnih sredstev, na razpolago za prodajo	-434	-76	571
Preračun pozaposlitvenih zaslužkov	-3	0	
Vpliv odloženih davkov	82	14	586
Čisti drugi vseobsegajoči donosi v obdobju, ki v prihodnje ne bodo pripoznani v izkazu poslovnega izida	-355	-62	573
Drugi vseobsegajoči donosi v obdobju skupaj (po davku)	-23.344	15.405	
Vseobsegajoči donosi v obdobju skupaj (po davku)	136.916	155.314	88
Od tega:			
- lastniki kapitala obvladujoče družbe	137.801	155.521	89
- neobvladujoči deleži	-885	-206	430

Konsolidirani izkaz sprememb lastniškega kapitala skupine Krka

v tisoč EUR	Osnovni kapital	Lastne delnice	Rezerve						Zadržani dobiček			Kapital, pripisan lastnikom kapitala v obvladujoči družbi, skupaj	Neobvladujoči deleži v okviru kapitala	Kapital skupaj
			Rezerve za lastne delnice	Kapitalske rezerve	Zakonske rezerve	Statutarne rezerve	Rezerva za pošteno vrednost	Prevedbena rezerva	Druge rezerve iz dobička	Preneseni dobiček	Dobiček v obdobju			
Stanje 1. 1. 2020	54.732	-73.774	73.774	105.897	14.990	30.000	-26.925	-67.865	1.211.292	118.350	223.847	1.664.318	3.198	1.667.516
Vnos čistega dobička	0	0	0	0	0	0	0	0	0	0	161.124	161.124	-864	160.260
Drugi vseobsegajoči donosi v obdobju skupaj (po davku)	0	0	0	0	0	0	-357	-22.968	0	2	0	-23.323	-21	-23.344
Vseobsegajoči donosi v obdobju skupaj (po davku)	0	0	0	0	0	0	-357	-22.968	0	2	161.124	137.801	-885	136.916
Transakcije z lastniki, evidentirane v kapitalu														
Prenos dobička preteklih obdobj v preneseni dobiček	0	0	0	0	0	0	0	0	0	223.847	-223.847	0	0	0
Nakup deleža v Farma GRS	0	0	0	0	0	0	0	0	0	105	0	105	-109	-4
Nakup lastnih delnic	0	-16.087	0	0	0	0	0	0	0	0	0	-16.087	0	-16.087
Oblikovanje rezerv za lastne delnice	0	0	16.087	0	0	0	0	0	0	0	-16.087	0	0	0
Transakcije z lastniki, evidentirane v kapitalu skupaj	0	-16.087	16.087	0	0	0	0	0	0	223.952	-239.934	-15.982	-109	-16.091
Stanje 30. 6. 2020	54.732	-89.861	89.861	105.897	14.990	30.000	-27.282	-90.833	1.211.292	342.304	145.037	1.786.137	2.204	1.788.341

v tisoč EUR	Osnovni kapital	Lastne delnice	Rezerve						Zadržani dobiček			Kapital, pripisan lastnikom kapitala v obvladujoči družbi, skupaj	Neobvladujoči deleži v okviru kapitala	Kapital skupaj
			Rezerve za lastne delnice	Kapitalske rezerve	Zakonske rezerve	Statutarne rezerve	Rezerva za pošteno vrednost	Prevedbena rezerva	Druge rezerve iz dobička	Preneseni dobiček	Dobiček v obdobju			
Stanje 1. 1. 2019	54.732	-52.076	52.076	105.897	14.990	30.000	-11.918	-86.983	1.167.388	100.332	163.097	1.537.535	2.735	1.540.270
Vnos čistega dobička	0	0	0	0	0	0	0	0	0	0	140.132	140.132	-223	139.909
Drugi vseobsegajoči donosi v obdobju skupaj (po davku)	0	0	0	0	0	0	-62	15.451	0	0	0	15.389	17	15.406
Vseobsegajoči donosi v obdobju skupaj (po davku)	0	0	0	0	0	0	-62	15.451	0	0	140.132	155.521	-206	155.315
Transakcije z lastniki, evidentirane v kapitalu														
Prenos dobička preteklih obdobj v preneseni dobiček	0	0	0	0	0	0	0	0	0	163.097	-163.097	0	0	0
Nakup lastnih delnic	0	-7.841	0	0	0	0	0	0	0	0	0	-7.841	0	-7.841
Oblikovanje rezerv za lastne delnice	0	0	7.841	0	0	0	0	0	0	0	-7.841	0	0	0
Transakcije z lastniki, evidentirane v kapitalu skupaj	0	-7.841	7.841	0	0	0	0	0	0	163.097	-170.938	-7.841	0	-7.841
Stanje 30. 6. 2019	54.732	-59.917	59.917	105.897	14.990	30.000	-11.980	-71.532	1.167.388	263.429	132.291	1.685.215	2.529	1.687.744

Konsolidirani izkaz denarnih tokov skupine Krka

v tisoč EUR	1–6/2020	1–6/2019
DENARNI TOKOVI PRI POSLOVANJU		
Čisti dobiček	160.260	139.909
Prilagoditve za:	71.304	94.427
– amortizacijo	56.237	55.151
– tečajne razlike	9.918	6.937
– prihodke od naložbenja	–12.262	–1.528
– odhodke od naložbenja	6.342	8.275
– prihodki od obresti in ostali finančni prihodki	–65	–13
– odhodke za obresti in ostale finančne odhodke	955	1.600
– davek iz dobička	30.015	24.005
Dobiček iz poslovanja pred spremembami čistih kratkoročnih sredstev	231.564	234.336
Sprememba stanja poslovnih terjatev	27.060	–41.750
Sprememba stanja zalog	–32.871	–14.833
Sprememba stanja poslovnih dolgov	1.019	1.223
Sprememba stanja rezervacij	1.320	794
Sprememba stanja odloženih prihodkov	–415	–547
Sprememba stanja drugih kratkoročnih obveznosti	18.915	15.058
Plačani davek iz dobička	–38.592	–16.558
Čisti denarni tok iz poslovanja	208.000	177.723
DENARNI TOKOVI PRI NALOŽBENJU		
Prejete obresti	257	319
Prejete dividende	0	299
Prejemki od odtujitve nepremičnin, naprav in opreme	1.079	1.086
Pridobitev neopredmetenih sredstev	–1.560	–1.411
Nakup nepremičnin, naprav in opreme	–41.882	–47.749
Nakup odvisnih družb in deleža manjšinskih lastnikov brez pridobljenih finančnih sredstev	–4	0
Dana nekratkoročna posojila	–1.264	–1.255
Prejeta odplačila danih nekratkoročnih posojil	952	1.044
Izdatki za pridobitev nekratkoročnih finančnih naložb	–31	–24
Prejemki od prodaje nekratkoročnih finančnih naložb	28	22
Izdatki iz naslova kratkoročnih finančnih naložb in posojil	–15.710	–7.114
Izdatki iz naslova izvedenih finančnih instrumentov	–3.418	0
Prejemki iz naslova izvedenih finančnih instrumentov	11.642	0
Čisti denarni tok iz naložbenja	–49.911	–54.783
DENARNI TOKOVI PRI FINANCIRANJU		
Izdatki za dane obresti	–88	–220
Izdatki iz naslova najemov	–1.523	–1.492
Izdatki iz naslova kratkoročnih finančnih posojil	–3	0
Izdatki za izplačila dividend in drugih deležev v dobičku	0	–2
Nakup lastnih delnic	–16.087	–7.841
Čisti denarni tok iz financiranja	–17.701	–9.555
Čisto povečanje denarnih sredstev in njihovih ustreznikov	140.388	113.385
Denarna sredstva in njihovi ustrezniki na začetku obdobja	218.667	117.801
Učinki sprememb menjalnih tečajev na denarna sredstva in njihove ustreznike	–719	–1.203
Končno stanje denarnih sredstev in njihovih ustreznikov	358.336	229.983

Poročanje po odsekih skupine Krka

v tisoč EUR	Evropska unija		Jugovzhodna Evropa		Vzhodna Evropa		Ostalo		Izločitve		Skupaj	
	1-6/2020	1-6/2019	1-6/2020	1-6/2019	1-6/2020	1-6/2019	1-6/2020	1-6/2019	1-6/2020	1-6/2019	1-6/2020	1-6/2019
Prihodki od prodaje zunaj skupine:	453.216	429.829	43.245	39.944	271.739	251.578	35.553	39.980	0	0	803.753	761.331
– prihodki iz pogodb s kupci	451.944	428.286	43.245	39.944	271.696	251.531	35.521	39.771	0	0	802.406	759.532
– ostali prihodki od prodaje	1.272	1.543	0	0	43	47	32	209	0	0	1.347	1.799
Prodaja znotraj skupine	143.543	117.426	25.064	23.357	175.205	115.814	1.510	909	-345.322	-257.506	0	0
Drugi poslovni prihodki	4.662	4.895	26	9	1.752	1.183	0	0	0	0	6.440	6.087
Stroški poslovanja	-358.267	-357.114	-26.506	-27.794	-183.379	-198.609	-25.353	-29.364	0	0	-593.505	-612.881
Stroški poslovanja znotraj skupine	-198.631	-187.015	-26.531	-25.376	-326.145	-261.421	-5.782	-2.181	557.089	475.993	0	0
Dobiček iz poslovanja	99.611	77.610	16.765	12.159	90.112	54.152	10.200	10.616	0	0	216.688	154.537
Prihodki od obresti	83	159	0	0	157	158	17	3	0	0	257	320
Prihodki od obresti znotraj skupine	253	224	0	0	3	2	4	4	-260	-230	0	0
Odhodki za obresti	-80	-236	-8	-22	-78	-213	-2	-16	0	0	-168	-487
Odhodki za obresti znotraj skupine	-158	-151	0	0	-6	-43	-1	-2	165	196	0	0
Neto finančni izid	-6.123	-680	346	-245	-20.199	11.793	-437	-1.491	0	0	-26.413	9.377
Davek iz dobička	-14.179	-12.127	-2.258	-1.602	-12.290	-9.180	-1.288	-1.096	0	0	-30.015	-24.005
Čisti dobiček	79.309	64.803	14.853	10.312	57.623	56.765	8.475	8.029	0	0	160.260	139.909
Naložbe	24.131	45.756	99	149	4.073	4.331	2.967	2.356	0	0	31.270	52.592
Amortizacija nepremičnin, naprav in opreme	36.592	35.561	1.021	1.039	12.915	13.197	834	565	0	0	51.362	50.362
Amortizacija – pravica do uporabe sredstev	1.005	921	54	44	308	287	58	49	-6	-8	1.419	1.293
Amortizacija neopredmetenih sredstev	2.164	2.141	153	160	1.021	1.046	118	149	0	0	3.456	3.496
	30. 6. 2020	31. 12. 2019	30. 6. 2020	31. 12. 2019	30. 6. 2020	31. 12. 2019	30. 6. 2020	31. 12. 2019	30. 6. 2020	31. 12. 2019	30. 6. 2020	31. 12. 2019
Sredstva skupaj	1.800.545	1.649.671	53.343	47.494	422.029	451.371	36.276	36.082	0	0	2.312.193	2.184.618
Dobro ime	42.644	42.644	0	0	0	0	0	0	0	0	42.644	42.644
Blagovna znamka	36.223	36.659	0	0	0	0	0	0	0	0	36.223	36.659
Obveznosti skupaj	359.758	358.417	14.335	13.685	115.570	116.143	34.189	28.857	0	0	523.852	517.102

Pojasnila h konsolidiranim računovodskim izkazom skupine Krka

Stroški po naravnih vrstah

593.505 tisoč EUR

v tisoč EUR	1–6/2020	1–6/2019	Indeks
Stroški blaga in materiala	227.881	212.604	107
Stroški storitev	111.491	127.687	87
Stroški dela	214.965	205.562	105
Amortizacija	56.237	55.151	102
Odpisi in popravki vrednosti zalog	10.307	8.843	117
Neto slabitve in odpisi terjatev	–4	–468	1
Drugi poslovni odhodki	18.569	18.982	98
Stroški skupaj	639.446	628.361	102
Sprememba vrednosti zalog nedokončane proizvodnje in končnih izdelkov	–45.941	–15.480	297
Skupaj	593.505	612.881	97

Stroški dela

214.965 tisoč EUR

v tisoč EUR	1–6/2020	1–6/2019	Indeks
Stroški bruto plač in nadomestil	164.948	158.757	104
Stroški prispevkov socialnih zavarovanj	13.175	12.968	102
Stroški prispevkov pokojninskih zavarovanj	21.517	20.890	103
Davek na izplačane plače	449	508	88
Pozaposlitveni in drugi dolgoročni zaslužki	3.302	2.563	129
Drugi stroški dela	11.574	9.876	117
Stroški dela skupaj	214.965	205.562	105

Drugi poslovni odhodki

18.569 tisoč EUR

v tisoč EUR	1–6/2020	1–6/2019	Indeks
Donacije in pomoči za humanitarne in druge namene	476	743	64
Izdatki za varstvo okolja	2.530	2.161	117
Druge dajatve	12.894	13.007	99
Izguba pri prodaji nepremičnin, naprav in opreme ter neopredmetenih sredstev	778	698	111
Ostali poslovni odhodki	1.891	2.373	80
Drugi poslovni odhodki skupaj	18.569	18.982	98

Med druge dajatve so vključene dajatve (claw-back ipd.), ki so se v zadnjih obdobjih pojavile na nekaterih trgih, na katerih posluje skupina Krka.

Finančni prihodki in odhodki

v tisoč EUR	1–6/2020	1–6/2019	Indeks
Neto tečajne razlike	0	17.951	0
Prihodki od obresti	257	320	80
Prihodki iz izvedenih finančnih instrumentov	11.642	0	
– realizirani prihodki	11.642	0	
Prihodki iz dividend in drugih deležev v dobičku	0	299	0
Drugi finančni prihodki	61	12	508
Finančni prihodki skupaj	11.960	18.582	64
Neto tečajne razlike	–31.348	0	
Odhodki za obresti	–168	–487	34
– plačane obresti	–18	–110	16
– obresti iz najemov	–150	–377	40
Odhodki iz izvedenih finančnih instrumentov	–6.052	–7.577	80
– realizirani odhodki	–3.418	0	
– sprememba poštene vrednosti	–2.634	–7.577	35
Drugi finančni odhodki	–805	–1.141	71
Finančni odhodki skupaj	–38.373	–9.205	417
Neto finančni izid	–26.413	9.377	

Davek iz dobička

30.015 tisoč EUR

Odmerjeni davek iz dobička znaša 34.378 tisoč EUR, kar predstavlja 18,1 % dobička pred davkom. Ob upoštevanju odloženega davka v vrednosti

–4.363 tisoč EUR je davek kot odhodek v izkazu poslovnega izida 30.015 tisoč EUR. Efektivna davčna stopnja znaša 15,8 %.

Nepremičnine, naprave in oprema

826.635 tisoč EUR

v tisoč EUR	30. 6. 2020	31. 12. 2019	Indeks
Zemljišča	40.281	39.796	101
Zgradbe	386.437	402.275	96
Oprema	349.273	361.743	97
Nepremičnine, naprave in oprema v pridobivanju	34.990	43.113	81
Predujmi za nepremičnine, naprave in opremo	4.025	3.082	131
Pravica do uporabe sredstva	11.629	12.839	91
Nepremičnine, naprave in oprema skupaj	826.635	862.848	96

Vrednost nepremičnin, naprav in opreme predstavlja 36 % bilančne vsote skupine. Krkine večje naložbe so opisane v poslovnem delu poročila v poglavju Vlaganja in naložbe.

Neopredmetena sredstva

107.098 tisoč EUR

v tisoč EUR	30. 6. 2020	31. 12. 2019	Indeks
Dobro ime	42.644	42.644	100
Blagovna znamka	36.223	36.659	99
Premoženjske pravice	23.861	25.683	93
Neopredmetena sredstva v pridobivanju	4.370	4.096	107
Neopredmetena sredstva skupaj	107.098	109.082	98

Dana posojila

60.920 tisoč EUR

v tisoč EUR	30. 6. 2020	31. 12. 2019	Indeks
Nekratkoročno dana posojila	11.243	10.908	103
– posojila, dana drugim	11.243	10.908	103
Kratkoročno dana posojila	49.677	31.832	156
– del nekratkoročnega posojila, ki zapade v prihodnjem letu	1.529	1.669	92
– posojila, dana drugim	48.148	30.163	160
Dana posojila skupaj	60.920	42.740	143

Nekratkoročno dana posojila predstavljajo 18 % vseh danih posojil.

daje svojim zaposlenim, namenjena pa so predvsem za nakup oziroma obnovo stanovanj.

Med nekratkoročno danimi posojili drugim so posojila, ki jih skupina Krka v skladu z internimi akti

Med kratkoročnimi posojili drugim je za 47.995 tisoč EUR bančnih depozitov obvladujoče družbe, vezanih za več kot 90 dni.

Finančne naložbe

9.247 tisoč EUR

v tisoč EUR	30. 6. 2020	31. 12. 2019	Indeks
Nekratkoročne finančne naložbe	9.247	9.681	96
– finančna sredstva po pošteni vrednosti prek drugega vseobsegajočega donosa (kapitalski instrumenti)	9.247	9.681	96
Kratkoročne finančne naložbe, vključno z izvedenimi finančnimi instrumenti	0	2.174	0
– finančna sredstva po pošteni vrednosti prek izkaza poslovnega izida	0	2.174	0
Finančne naložbe skupaj	9.247	11.855	78

Med finančnimi sredstvi, na razpolago za prodajo, je za 789 tisoč EUR delnic in deležev v Sloveniji in za 8.458 tisoč EUR delnic in deležev v tujini.

Zaloge

454.449 tisoč EUR

v tisoč EUR	30. 6. 2020	31. 12. 2019	Indeks
Material	178.917	188.018	95
Nedokončana proizvodnja	106.708	97.371	110
Končni izdelki	153.311	122.206	125
Trgovsko blago	11.523	9.640	120
Predujmi za zaloge	3.990	4.343	92
Zaloge skupaj	454.449	421.578	108

Terjatve do kupcev in druge terjatve

441.834 tisoč EUR

v tisoč EUR	30. 6. 2020	31. 12. 2019	Indeks
Kratkoročne terjatve do kupcev	408.359	434.695	94
– kratkoročne terjatve do kupcev	409.924	434.991	94
– kratkoročno odloženi prihodki iz pogodb s kupci	-1.565	-296	529
Kratkoročne terjatve do drugih	33.475	31.924	105
Terjatve skupaj	441.834	466.619	95

Denar in denarni ustrezniki

358.336 tisoč EUR

v tisoč EUR	30. 6. 2020	31. 12. 2019	Indeks
Gotovina v blagajni	70	56	125
Denarna sredstva v banki	358.266	218.611	164
Denar in denarni ustrezniki skupaj	358.336	218.667	164

Kapital

1.788.341 tisoč EUR

v tisoč EUR	30. 6. 2020	31. 12. 2019	Indeks
Osnovni kapital	54.732	54.732	100
Lastne delnice	-89.861	-73.774	122
Rezerve	122.633	129.871	94
– rezerve za lastne delnice	89.861	73.774	122
– kapitalske rezerve	105.897	105.897	100
– zakonske rezerve	14.990	14.990	100
– statutarne rezerve	30.000	30.000	100
– rezerva za pošteno vrednost	-27.282	-26.925	101
– prevedbena rezerva	-90.833	-67.865	134
Zadržani dobički	1.698.633	1.553.489	109
Kapital, pripisan lastnikom kapitala v obvladujoči družbi, skupaj	1.786.137	1.664.318	107
Neobvladujoči deleži v okviru kapitala	2.204	3.198	69
Kapital skupaj	1.788.341	1.667.516	107

Poslovne obveznosti

125.362 tisoč EUR

v tisoč EUR	30. 6. 2020	31. 12. 2019	Indeks
Nekratkoročne poslovne obveznosti	10.006	10.000	100
Kratkoročne poslovne obveznosti	115.356	128.574	90
Obveznosti do dobaviteljev v Sloveniji	41.456	45.633	91
Obveznosti do dobaviteljev zunaj Slovenije	73.900	82.941	89
Poslovne obveznosti skupaj	125.362	138.574	90

Večino nekratkoročnih poslovnih obveznosti predstavljajo obveznosti do Evropske komisije. Ta je leta 2014 ugotovila, da naj bi Krka kršila določbo 101. člena Pogodbe o delovanju EU in s tem povzročila izkrivljanje konkurence na trgu perindoprila v EU, zato je Krki naložila plačilo kazni v višini 10.000 tisoč EUR. Krka je izrečeno kazen plačala v roku, ki ga je določila Komisija. Ker pa je menila, da s svojim ravnanjem ni kršila pravil konkurenčnega prava, je zoper odločbo vložila tožbo

na Splošno sodišče EU, ki je decembra 2018 odločilo v korist Krke. Odločba Splošnega sodišča še ni pravnomočna. Komisija je zoper odločbo v pritožbenem roku vložila pritožbo, o kateri bo odločalo Evropsko sodišče. Komisija je sicer Krki v začetku leta 2019 vrnila plačano kazen v višini 10.000 tisoč EUR, vendar je Krka v skladu s strokovno pravno oceno prihodke iz tega naslova odložila. Za omenjeni znesek je oblikovala nekratkoročne obveznosti.

Rezervacije

122.443 tisoč EUR

v tisoč EUR	30. 6. 2020	31. 12. 2019	Indeks
Rezervacije za tožbe	2.114	2.114	100
Obveznosti za zaposlitvene in druge dolgoročne zasluge	117.671	115.889	102
Ostale rezervacije	2.658	2.400	111
Rezervacije skupaj	122.443	120.403	102

Odloženi prihodki

8.294 tisoč EUR

v tisoč EUR	30. 6. 2020	31. 12. 2019	Indeks
Sredstva, prejeta iz Evropskega sklada za regionalni razvoj in iz proračuna Republike Slovenije, za projekt Proizvodnja farmacevtskih izdelkov v novi tovarni Notal 2	1.450	1.584	92
Sredstva, prejeta iz proračuna za zdravilišči Dolenjske Toplice in Šmarješke Toplice ter za Golf Grad Otočec	3.454	3.517	98
Sredstva, prejeta iz Evropskega sklada za regionalni razvoj za razvoj novih tehnologij (projekt FBD)	29	57	51
Sredstva, pridobljena iz Evropskega sklada za regionalni razvoj za vzpostavitev energetskega informacijskega sistema (GEN-I)	1	1	100
Sredstva, prejeta iz Evropskega sklada za regionalni razvoj za razvojne centre slovenskega gospodarstva	3.246	3.532	92
Nepovratna finančna pomoč	101	5	2.020
Brezplačno pridobljene nepremičnine, naprave in oprema	13	13	100
Odloženi prihodki skupaj	8.294	8.709	95

Projekta Razvojni centri slovenskega gospodarstva in FBD sofinancira EU s sredstvi Evropskega sklada za regionalni razvoj. Izvajata se v okviru Operativnega programa krepitve regionalnih

razvojnih potencialov za obdobje 2007–2013, 1. razvojne prioritete: Konkurenčnost podjetij in raziskovalna odličnost; prednostne usmeritve 1.1:

Izboljšanje konkurenčnih sposobnosti podjetij in raziskovalna odličnost.

Kratkoročne obveznosti iz pogodb s kupci

124.909 tisoč EUR

v tisoč EUR	30. 6. 2020	31. 12. 2019	Indeks
Obveznost povračila	121.516	117.456	103
– bonusi in količinski popusti	120.680	114.411	105
– pravica do vračila	836	3.045	27
Obveznost iz pogodb	3.393	5.856	58
– obveznost iz pogodb – predujmi ostalih kupcev	3.393	5.856	58
Kratkoročne obveznosti iz pogodb s kupci skupaj	124.909	123.312	101

Druge kratkoročne obveznosti

104.167 tisoč EUR

v tisoč EUR	30. 6. 2020	31. 12. 2019	Indeks
Obveznosti do zaposlenih – bruto plače, drugi prejemki in dajatve	59.383	59.150	100
Izvedeni finančni instrumenti	5.215	2.582	202
Drugo	39.569	20.953	189
Druge kratkoročne obveznosti skupaj	104.167	82.685	126

Pogojne obveznosti

16.521 tisoč EUR

v tisoč EUR	30. 6. 2020	31. 12. 2019	Indeks
Dane garancije	15.901	15.934	100
Drugo	620	620	100
Pogojne obveznosti skupaj	16.521	16.554	100

Poštena vrednost

v tisoč EUR	30. 6. 2020		31. 12. 2019	
	Knjigovodska vrednost	Poštena vrednost	Knjigovodska vrednost	Poštena vrednost
Nekratkoročno dana posojila	11.243	11.243	10.908	10.908
Finančna sredstva po poštenu vrednosti prek drugega vseobsegajočega donosa (kapitalski instrumenti)	9.247	9.247	9.681	9.681
Kratkoročno dana posojila	49.677	49.677	31.832	31.832
Kratkoročne finančne naložbe	0	0	2.174	2.174
– finančna sredstva po poštenu vrednosti prek izkaza poslovnega izida	0	0	2.174	2.174
Terjatve do kupcev	408.359	408.359	434.695	434.695
Denar in denarni ustrezniki	358.336	358.336	218.667	218.667
Prejeta kratkoročna posojila	0	0	–3	–3
Nekratkoročne poslovne obveznosti	–10.006	–10.006	–10.000	–10.000
Obveznosti iz najemov	–11.855	–11.855	–13.000	–13.000
Kratkoročne obveznosti do dobaviteljev brez predujmov	–115.231	–115.231	–128.560	–128.560
Kratkoročne obveznosti iz pogodb s kupci brez predujmov	–120.680	–120.680	–114.411	–114.411
Ostale kratkoročne obveznosti brez obveznosti do države in zaposlenih ter predujmov	–29.538	–29.538	–14.421	–14.421
Druge kratkoročne obveznosti	–5.215	–5.215	–2.582	–2.582
– izvedeni finančni instrumenti	–5.215	–5.215	–2.582	–2.582
Skupaj	544.337	544.337	424.980	424.980

Sredstva in obveznosti glede na izračun njihove poštene vrednosti uvrščamo v tri ravni:

- 1. raven – sredstva po tržni ceni;
- 2. raven – sredstva, ki se ne uvrščajo v 1. raven, njihova vrednost pa je določena neposredno ali posredno na podlagi primerljivih tržnih podatkov;
- 3. raven – sredstva, katerih vrednosti ni mogoče pridobiti iz tržnih podatkov.

Poštena vrednost sredstev

v tisoč EUR	30. 6. 2020				31. 12. 2019			
	1. raven	2. raven	3. raven	Skupaj	1. raven	2. raven	3. raven	Skupaj
Sredstva, merjena po pošteni vrednosti								
Finančna sredstva po pošteni vrednosti prek drugega vseobsegajočega donosa (kapitalski instrumenti)	7.859	0	1.388	9.247	8.294	0	1.387	9.681
Finančna sredstva po pošteni vrednosti prek izkaza poslovnega izida	0	0	0	0	2.174	0	0	2.174
Sredstva, merjena po pošteni vrednosti, skupaj	7.859	0	1.388	9.247	10.468	0	1.387	11.855
Sredstva, za katera je poštena vrednost razkrita								
Nekratkoročno dana posojila	0	0	11.243	11.243	0	0	10.908	10.908
Kratkoročno dana posojila	0	0	49.677	49.677	0	0	31.832	31.832
Terjatve do kupcev	0	0	408.359	408.359	0	0	434.695	434.695
Denar in denarni ustrezniki	0	0	358.336	358.336	0	0	218.667	218.667
Sredstva, za katera je poštena vrednost razkrita, skupaj	0	0	827.615	827.615	0	0	696.102	696.102
Skupaj	7.859	0	829.003	836.862	10.468	0	697.489	707.957

Poštena vrednost obveznosti

v tisoč EUR	30. 6. 2020				31. 12. 2019			
	1. raven	2. raven	3. raven	Skupaj	1. raven	2. raven	3. raven	Skupaj
Obveznosti, merjene po pošteni vrednosti								
Izvedeni finančni instrumenti	0	0	5.215	5.215	0	0	2.582	2.582
Obveznosti, merjene po pošteni vrednosti, skupaj	0	0	5.215	5.215	0	0	2.582	2.582
Obveznosti, za katere je poštena vrednost razkrita								
Nekratkoročne poslovne obveznosti	0	0	10.006	10.006	0	0	10.000	10.000
Obveznosti iz najemov	0	0	11.855	11.855	0	0	13.000	13.000
Kratkoročne obveznosti do dobaviteljev brez predujmov	0	0	115.231	115.231	0	0	128.560	128.560
Kratkoročne obveznosti iz pogodb s kupci brez predujmov	0	0	120.680	120.680	0	0	114.411	114.411
Ostale kratkoročne obveznosti brez obveznosti do države in zaposlenih ter predujmov	0	0	29.538	29.538	0	0	14.421	14.421
Obveznosti, za katere je poštena vrednost razkrita, skupaj	0	0	287.310	287.310	0	0	280.395	280.395
Skupaj	0	0	292.525	292.525	0	0	282.977	282.977

ZGOŠČENI RAČUNOVODSKI IZKAZI KRKE, D. D., NOVO MESTO S POJASNILI

Izkaz finančnega položaja Krke, d. d., Novo mesto

v tisoč EUR	30. 6. 2020	31. 12. 2019	Indeks
Sredstva			
Nepremičnine, naprave in oprema	593.286	613.210	97
Neopredmetena sredstva	27.036	28.410	95
Naložbe v odvisne družbe	329.339	329.335	100
Poslovne terjatve do odvisnih družb	60.794	39.491	154
Dana posojila	36.145	36.223	100
Finančne naložbe	9.246	9.680	96
Odložene terjatve za davek	13.369	13.187	101
Druga nekratkoročna sredstva	80	80	100
Nekratkoročna sredstva skupaj	1.069.295	1.069.616	100
Sredstva, namenjena prodaji	41	41	100
Zaloge	384.146	367.007	105
Sredstva iz pogodb s kupci	0	565	0
Terjatve do kupcev	418.918	443.840	94
Druge terjatve	16.435	18.011	91
Dana posojila	56.116	35.644	157
Denar in denarni ustrezniki	331.916	195.236	170
Kratkoročna sredstva skupaj	1.207.572	1.060.344	114
Sredstva skupaj	2.276.867	2.129.960	107
Kapital			
Osnovni kapital	54.732	54.732	100
Lastne delnice	-89.861	-73.774	122
Rezerve	216.792	201.057	108
Zadržani dobički	1.621.588	1.482.163	109
Kapital skupaj	1.803.251	1.664.178	108
Obveznosti			
Rezervacije	107.720	105.677	102
Odloženi prihodki	1.590	1.659	96
Poslovne obveznosti	10.000	10.000	100
Obveznosti iz najemov	2.202	2.453	90
Nekratkoročne obveznosti skupaj	121.512	119.789	101
Poslovne obveznosti	160.563	182.423	88
Prejeta posojila	88.023	73.033	121
Obveznosti iz najemov	607	640	95
Obveznosti za davek iz dobička	13.784	16.668	83
Obveznosti iz pogodb s kupci	12.699	14.609	87
Druge kratkoročne obveznosti	76.428	58.620	130
Kratkoročne obveznosti skupaj	352.104	345.993	102
Obveznosti skupaj	473.616	465.782	102
Kapital in obveznosti skupaj	2.276.867	2.129.960	107

Izkaz poslovnega izida Krke, d. d., Novo mesto

v tisoč EUR	1–6/2020	1–6/2019	Indeks
Prihodki iz prodaje:	783.100	673.022	116
– prihodki iz pogodb s kupci	780.226	669.694	117
– ostali prihodki iz prodaje	2.874	3.328	86
Proizvajalni stroški prodanih proizvodov	–334.824	–289.648	116
Bruto dobiček	448.276	383.374	117
Drugi poslovni prihodki	1.766	2.414	73
Stroški prodavanja	–130.412	–149.383	87
– od tega neto slabitve in odpisi terjatev	–169	–350	48
Stroški razvijanja	–74.260	–77.131	96
Stroški splošnih dejavnosti	–36.807	–33.911	109
Dobiček iz poslovanja	208.563	125.363	166
Finančni prihodki	11.875	20.016	59
Finančni odhodki	–36.791	–9.000	409
Neto finančni izid	–24.916	11.016	
Dobiček pred davkom	183.647	136.379	135
Davek iz dobička	–28.135	–16.093	175
Čisti dobiček	155.512	120.286	129
Osnovni dobiček na delnico (v EUR)	4,94	3,83	129
Popravljeni dobiček na delnico (v EUR)	4,94	3,83	129

* čisti dobiček/povprečno število izdanih delnic v obdobju brez lastnih delnic

** Vse delnice, ki jih je izdala družba, so navadne imenske delnice, zato je popravljeni dobiček na delnico enak osnovnemu dobičku na delnico.

Izkaz drugega vseobsegajočega donosa Krke, d. d., Novo mesto

v tisoč EUR	1–6/2020	1–6/2019	Indeks
Čisti dobiček	155.512	120.286	129
Drugi vseobsegajoči donosi v obdobju			
Drugi vseobsegajoči donosi v obdobju, ki v prihodnje ne bodo pripoznani v izkazu poslovnega izida			
Sprememba poštene vrednosti finančnih sredstev, na razpolago za prodajo	–434	–76	571
Vpliv odloženih davkov	82	14	586
Čisti drugi vseobsegajoči donosi v obdobju, ki v prihodnje ne bodo pripoznani v izkazu poslovnega izida	–352	–62	568
Drugi vseobsegajoči donosi v obdobju skupaj (po davku)	–352	–62	568
Vseobsegajoči donosi v obdobju skupaj (po davku)	155.160	120.224	129

Izkaz sprememb lastniškega kapitala Krke, d. d., Novo mesto

v tisoč EUR	Osnovni kapital	Lastne delnice	Rezerve					Zadržani dobiček			Kapital skupaj
			Rezerve za lastne delnice	Kapitalske rezerve	Zakonske rezerve	Statutarne rezerve	Rezerva za pošteno vrednost	Druge rezerve iz dobička	Preneseni dobiček	Dobiček v obdobju	
Stanje 1. 1. 2020	54.732	-73.774	73.774	105.897	14.990	30.000	-23.604	1.211.292	43.158	227.713	1.664.178
Vnos čistega dobička	0	0	0	0	0	0	0	0	0	155.512	155.512
Drugi vseobsegajoči donosi v obdobju skupaj (po davku)	0	0	0	0	0	0	-352	0	0	0	-352
Vseobsegajoči donosi v obdobju skupaj (po davku)	0	0	0	0	0	0	-352	0	0	155.512	155.160
Transakcije z lastniki, evidentirane v kapitalu											
Prenos dobička preteklih obdobj v preneseni dobiček	0	0	0	0	0	0	0	0	227.713	-227.713	0
Nakup lastnih delnic	0	-16.087	0	0	0	0	0	0	0	0	-16.087
Oblikovanje rezerv za lastne delnice	0	0	16.087	0	0	0	0	0	0	-16.087	0
Transakcije z lastniki, evidentirane v kapitalu, skupaj	0	-16.087	16.087	0	0	0	0	0	227.713	-243.800	-16.087
Stanje 30. 6. 2020	54.732	-89.861	89.861	105.897	14.990	30.000	-23.956	1.211.292	270.871	139.425	1.803.251

v tisoč EUR	Osnovni kapital	Lastne delnice	Rezerve					Zadržani dobiček			Kapital skupaj
			Rezerve za lastne delnice	Kapitalske rezerve	Zakonske rezerve	Statutarne rezerve	Rezerva za pošteno vrednost	Druge rezerve iz dobička	Preneseni dobiček	Dobiček v obdobju	
Stanje 1. 1. 2019	54.732	-52.076	52.076	105.897	14.990	30.000	-10.175	1.167.388	37.627	151.841	1.552.300
Vnos čistega dobička	0	0	0	0	0	0	0	0	0	120.286	120.286
Drugi vseobsegajoči donosi v obdobju skupaj (po davku)	0	0	0	0	0	0	-62	0	0	0	-62
Vseobsegajoči donosi v obdobju skupaj (po davku)	0	0	0	0	0	0	-62	0	0	120.286	120.224
Transakcije z lastniki, evidentirane v kapitalu											
Prenos dobička preteklih obdobj v preneseni dobiček	0	0	0	0	0	0	0	0	151.841	-151.841	0
Nakup lastnih delnic	0	-7.841	0	0	0	0	0	0	0	0	-7.841
Oblikovanje rezerv za lastne delnice	0	0	7.841	0	0	0	0	0	0	-7.841	0
Transakcije z lastniki, evidentirane v kapitalu, skupaj	0	-7.841	7.841	0	0	0	0	0	151.841	-159.682	-7.841
Stanje 30. 6. 2019	54.732	-59.917	59.917	105.897	14.990	30.000	-10.237	1.167.388	189.468	112.445	1.664.683

Izkaz denarnih tokov Krke, d. d., Novo mesto

v tisoč EUR	1–6/2020	1–6/2019
DENARNI TOKOVI PRI POSLOVANJU		
Čisti dobiček	155.512	120.286
Prilagoditve za:	65.781	64.767
– amortizacijo	41.813	40.788
– tečajne razlike	640	870
– prihodke od naložbenja	–11.996	–2.578
– odhodke od naložbenja	6.153	8.171
–prihodke od obresti in ostale finančne prihodke	–6	0
– odhodke za obresti in ostale finančne odhodke	1.042	1.423
– davek od dobička	28.135	16.093
Dobiček iz poslovanja pred spremembami čistih kratkoročnih sredstev	221.293	185.053
Sprememba stanja poslovnih terjatev	5.300	–40.461
Sprememba stanja zalog	–17.139	–12.719
Sprememba stanja poslovnih dolgov	–10.923	24.365
Sprememba stanja rezervacij	1.326	840
Sprememba stanja odloženih prihodkov	–69	–187
Sprememba stanja drugih kratkoročnih obveznosti	15.175	–7.380
Plačani davek od dobička	–31.119	–9.661
Čisti denarni tok iz poslovanja	183.844	139.850
DENARNI TOKOVI PRI NALOŽBENJU		
Prejete obresti	233	322
Prejete dividende	0	299
Prejeti dobički odvisnih družb	500	1.489
Prejemki od odtujitve nepremičnin, naprav in opreme	615	–283
Pridobitev neopredmetenih sredstev	–1.413	–1.289
Nakup nepremičnin, naprav in opreme	–32.492	–36.986
Nakup odvisnih družb in deleža manjšinskih lastnikov brez pridobljenih finančnih sredstev	–4	0
Dana nekratkoročna posojila	–1.228	–2.398
Prejeta odplačila danih nekratkoročnih posojil	2.856	–19.578
Izdatki za pridobitev nekratkoročnih finančnih naložb	–22	–36
Prejemki od prodaje nekratkoročnih finančnih naložb	19	22
Izdatki/prejemki iz naslova kratkoročnih finančnih naložb	–22.040	16.580
Izdatki iz naslova izvedenih finančnih instrumentov	–3.418	0
Prejemki iz naslova izvedenih finančnih instrumentov	11.642	0
Čisti denarni tok iz naložbenja	–44.752	–41.858
DENARNI TOKOVI PRI FINANCIRANJU		
Izdatki za dane obresti	–272	–331
Izdatki/prejemki iz naslova kratkoročnih posojil	15.039	21.002
Izdatki iz naslova najemov	–362	–340
Izdatki za izplačila dividend in drugih deležev v dobičku	0	–2
Nakup lastnih delnic	–16.087	–7.841
Čisti denarni tok iz financiranja	–1.682	12.488
Čisto povečanje denarnih sredstev in njihovih ustreznikov	137.410	110.480
Denarna sredstva in njihovi ustrezniki na začetku leta	195.236	98.474
Učinki sprememb menjalnih tečajev na denarna sredstva in njihove ustreznike	–730	–1.161
Končno stanje denarnih sredstev in njihovih ustreznikov	331.916	207.793

Poročanje po odsekih Krke, d. d., Novo mesto

v tisoč EUR	Evropska unija		Jugovzhodna Evropa		Vzhodna Evropa		Ostalo		Skupaj	
	1-6/2020	1-6/2019	1-6/2020	1-6/2019	1-6/2020	1-6/2019	1-6/2020	1-6/2019	1-6/2020	1-6/2019
Prihodki od prodaje:	442.498	386.580	42.587	39.227	265.946	210.622	32.069	36.593	783.100	673.022
– prihodki iz pogodb s kupci	439.668	383.479	42.587	39.227	265.934	210.605	32.037	36.383	780.226	669.694
– ostali prihodki od prodaje	2.830	3.101	0	0	12	17	32	210	2.874	3.328
Drugi poslovni prihodki	1.764	2.414	0	0	2	0	0	0	1.766	2.414
Stroški poslovanja	-341.570	-322.651	-25.966	-26.644	-186.207	-172.706	-22.560	-28.072	-576.303	-550.073
Dobiček iz poslovanja	102.692	66.343	16.621	12.583	79.741	37.916	9.509	8.521	208.563	125.363
Prihodki od obresti	226	263	0	0	6	43	1	2	233	308
Odhodki za obresti	-277	-331	-1	-5	-6	-15	-5	-13	-289	-364
Neto finančni izid	-5.412	470	485	460	-19.403	11.612	-586	-1.526	-24.916	11.016
Davek iz dobička	-13.853	-8.516	-2.242	-1.615	-10.757	-4.867	-1.283	-1.095	-28.135	-16.093
Čisti dobiček	83.427	58.297	14.864	11.428	49.581	44.661	7.640	5.900	155.512	120.286
Naložbe	20.733	41.954	0	0	0	0	0	0	20.733	41.954
Amortizacija nepremičnin, naprav in opreme	28.823	27.604	867	893	8.440	8.764	567	501	38.697	37.762
Amortizacija – pravica do uporabe sredstev	243	233	7	7	73	76	5	4	328	320
Amortizacija neopredmetenih sredstev	1.575	1.554	152	158	947	847	114	147	2.788	2.706
	30. 6. 2020	31. 12. 2019	30. 6. 2020	31. 12. 2019	30. 6. 2020	31. 12. 2019	30. 6. 2020	31. 12. 2019	30. 6. 2020	31. 12. 2019
Sredstva skupaj	1.691.024	1.520.973	51.886	46.681	499.902	527.174	34.055	35.132	2.276.867	2.129.960
Obveznosti skupaj	324.637	308.857	13.487	13.564	105.409	117.280	30.083	26.081	473.616	465.782

Pojasnila k računovodskim izkazom Krke, d. d., Novo mesto

Stroški po naravnih vrstah

576.303 tisoč EUR

v tisoč EUR	1-6/2020	1-6/2019	Indeks
Stroški blaga in materiala	248.704	197.513	126
Stroški storitev	154.326	178.253	87
Stroški dela	143.451	131.213	109
Amortizacija	41.813	40.788	103
Odpisi in popravki vrednosti zalog	5.072	4.723	107
Neto slabitve in odpisi terjatev	-169	-350	48
Drugi poslovni odhodki	13.399	13.252	101
Stroški skupaj	606.596	565.392	107
Sprememba vrednosti zalog nedokončane proizvodnje in končnih izdelkov	-30.293	-15.319	198
Skupaj	576.303	550.073	105

Stroški dela

143.451 tisoč EUR

v tisoč EUR	1-6/2020	1-6/2019	Indeks
Stroški bruto plač in nadomestil	109.547	101.410	108
Stroški prispevkov socialnih zavarovanj	8.746	8.196	107
Stroški prispevkov pokojninskih zavarovanj	13.213	12.196	108
Pozaposlitveni in drugi dolgoročni zaslužki	3.045	2.302	132
Drugi stroški dela	8.900	7.109	125
Stroški dela skupaj	143.451	131.213	109

Drugi poslovni odhodki

13.399 tisoč EUR

v tisoč EUR	1-6/2020	1-6/2019	Indeks
Donacije in pomoči za humanitarne in druge namene	410	576	71
Izdatki za varstvo okolja	1.836	1.372	134
Druge dajatve	9.231	9.265	100
Izguba pri prodaji in odpisi nepremičnin, naprav in opreme ter neopredmetenih sredstev	590	593	99
Ostali poslovni odhodki	1.332	1.446	92
Drugi poslovni odhodki skupaj	13.399	13.252	101

Med druge dajatve so vključene dajatve (claw-back ipd.), ki so se v zadnjih obdobjih pojavile na več trgih, na katerih posluje družba Krka.

Finančni prihodki in odhodki

v tisoč EUR	1-6/2020	1-6/2019	Indeks
Neto tečajne razlike	0	17.894	0
Prihodki od obresti	233	308	76
Prihodki iz izvedenih finančnih instrumentov	11.642	0	
– realizirani prihodki	11.642	0	
Prihodki iz dividend in drugih deležev v dobičku	0	1.814	0
– dividende	0	299	0
– dobički odvisnih družb v skupini	0	1.515	0
Finančni prihodki skupaj	11.875	20.016	59
Neto tečajne razlike	-29.692	0	
Odhodki za obresti	-289	-364	79
– plačane obresti	-263	-312	84
– obresti iz najemov	-26	-52	50
Odhodki iz izvedenih finančnih instrumentov	-6.051	-7.577	80
– realizirani odhodki	-3.417	0	
– sprememba poštene vrednosti	-2.634	-7.577	35
Drugi finančni odhodki	-759	-1.059	72
Finančni odhodki skupaj	-36.791	-9.000	409
Neto finančni izid	-24.916	11.016	

Davek iz dobička

28.135 tisoč EUR

Odmerjeni davek iz dobička znaša 28.234 tisoč EUR, kar predstavlja 15,4 % dobička pred davkom. Ob upoštevanju odloženega davka v vrednosti

-99 tisoč EUR znaša davek kot odhodek v izkazu poslovnega izida 28.135 tisoč EUR. Efektivna davčna stopnja je znašala 15,3 %.

Nepremičnine, naprave in oprema

593.286 tisoč EUR

v tisoč EUR	30. 6. 2020	31. 12. 2019	Indeks
Zemljišča	27.677	27.074	102
Zgradbe	258.463	265.858	97
Oprema	278.369	284.938	98
Nepremičnine, naprave in oprema v pridobivanju	22.865	31.473	73
Predujmi za nepremičnine, naprave in opremo	3.050	769	397
Pravica do uporabe sredstev	2.862	3.098	92
Nepremičnine, naprave in oprema skupaj	593.286	613.210	97

Vrednost nepremičnin, naprav in opreme predstavlja 26 % bilančne vsote družbe. Krkine večje naložbe so opisane v poslovnem delu poročila v poglavju Vlaganja in naložbe.

Neopredmetena sredstva

27.036 tisoč EUR

v tisoč EUR	30. 6. 2020	31. 12. 2019	Indeks
Premoženjske pravice	22.691	24.348	93
Neopredmetena sredstva v pridobivanju	4.345	4.062	107
Neopredmetena sredstva skupaj	27.036	28.410	95

Neopredmetena sredstva vključujejo registracijsko dokumentacijo za nova zdravila in programsko opremo.

Dana posojila

92.261 tisoč EUR

v tisoč EUR	30. 6. 2020	31. 12. 2019	Indeks
Nekratkoročno dana posojila	36.145	36.223	100
– posojila, dana odvisnim družbam	25.150	25.600	98
– posojila, dana drugim	10.995	10.623	104
Kratkoročno dana posojila	56.116	35.644	157
– del nekratkoročnega posojila, ki zapade v prihodnjem letu	3.480	5.031	69
– posojila, dana odvisnim družbam	4.554	462	986
– posojila, dana drugim	48.069	30.137	160
– kratkoročne terjatve za obresti	13	14	93
Dana posojila skupaj	92.261	71.867	128

Nekratkoročno dana posojila predstavljajo 39 % vseh danih posojil.

svojim zaposlenim, namenjena pa so predvsem za nakup oziroma obnovo stanovanj.

Med nekratkoročno danimi posojili drugim so posojila, ki jih družba v skladu z internimi akti daje

Med kratkoročnimi posojili drugim je za 47.995 tisoč EUR bančnih depozitov, vezanih za več kot 90 dni.

Finančne naložbe

9.246 tisoč EUR

v tisoč EUR	30. 6. 2020	31. 12. 2019	Indeks
Nekratkoročne finančne naložbe	9.246	9.680	96
– finančna sredstva po pošteni vrednosti prek drugega vseobsegajočega donosa (kapitalski instrumenti)	9.246	9.680	96
Finančne naložbe skupaj	9.246	9.680	96

Med finančnimi sredstvi, na razpolago za prodajo, je za 788 tisoč EUR delnic in deležev v Sloveniji in za 8.458 tisoč EUR delnic in deležev v tujini.

Zaloge

384.146 tisoč EUR

v tisoč EUR	30. 6. 2020	31. 12. 2019	Indeks
Material	168.924	179.168	94
Nedokončana proizvodnja	93.593	89.492	105
Končni izdelki	107.083	83.800	128
Trgovsko blago	10.690	10.296	104
Predujmi za zaloge	3.856	4.251	91
Zaloge skupaj	384.146	367.007	105

Terjatve do kupcev in druge terjatve

435.353 tisoč EUR

v tisoč EUR	30. 6. 2020	31. 12. 2019	Indeks
Kratkoročne terjatve do kupcev	418.918	443.840	94
– kratkoročne terjatve do odvisnih družb	242.773	257.674	94
– kratkoročne terjatve do kupcev zunaj skupine	177.710	186.420	95
– kratkoročno odloženi prihodki iz pogodb s kupci	-1.565	-254	616
Kratkoročne terjatve iz naslova dividend – odvisne družbe	0	500	0
Kratkoročne terjatve do drugih	16.435	17.511	94
Terjatve skupaj	435.353	461.851	94

Denar in denarni ustrezniki

331.916 tisoč EUR

v tisoč EUR	30. 6. 2020	31. 12. 2019	Indeks
Denarna sredstva v banki	331.916	195.236	170
Denar in denarni ustrezniki skupaj	331.916	195.236	170

Kapital

1.803.251 tisoč EUR

v tisoč EUR	30. 6. 2020	31. 12. 2019	Indeks
Osnovni kapital	54.732	54.732	100
Lastne delnice	-89.861	-73.774	122
Rezerve	216.792	201.057	108
– rezerve za lastne delnice	89.861	73.774	122
– kapitalne rezerve	105.897	105.897	100
– zakonske rezerve	14.990	14.990	100
– statutarne rezerve	30.000	30.000	100
– rezerva za pošteno vrednost	-23.956	-23.604	101
Zadržani dobički	1.621.588	1.482.163	109
Kapital skupaj	1.803.251	1.664.178	108

Poslovne obveznosti

170.563 tisoč EUR

v tisoč EUR	30. 6. 2020	31. 12. 2019	Indeks
Nekratkoročne poslovne obveznosti	10.000	10.000	100
Kratkoročne poslovne obveznosti	160.563	182.423	88
Obveznosti do odvisnih družb	78.578	91.030	86
Obveznosti do dobaviteljev v Sloveniji	38.313	40.660	94
Obveznosti do dobaviteljev zunaj Slovenije	43.672	50.733	86
Poslovne obveznosti skupaj	170.563	192.423	89

Nekratkoročne poslovne obveznosti predstavljajo obveznosti do Evropske komisije. Ta je leta 2014 ugotovila, da naj bi Krka kršila določbo 101. člena Pogodbe o delovanju EU in s tem povzročila izkrivljanje konkurence na trgu perindopriila v EU, zato je Krki naložila plačilo kazni v višini 10.000 tisoč EUR. Krka je izrečeno kazen plačala v roku, ki ga je določila Komisija. Ker pa je menila, da s svojim ravnanjem ni kršila pravil konkurenčnega prava, je zoper odločbo vložila tožbo na Splošno sodišče EU,

ki je decembra 2018 odločilo v korist Krke. Odločba Splošnega sodišča še ni pravomočna. Komisija je zoper odločbo v pritožbenem roku vložila pritožbo, o kateri bo odločalo Evropsko sodišče. Komisija je sicer Krki v začetku leta 2019 vrnila plačano kazen v višini 10.000 tisoč EUR, vendar je Krka v skladu s strokovno pravno oceno prihodke iz tega naslova odložila. Za omenjeni znesek je oblikovala nekratkoročne obveznosti.

Rezervacije

107.720 tisoč EUR

v tisoč EUR	30. 6. 2020	31. 12. 2019	Indeks
Rezervacije za tožbe	2.100	2.100	100
Obveznosti za pozaposlitvene in druge dolgoročne zasluge	105.620	103.577	102
Rezervacije skupaj	107.720	105.677	102

Odloženi prihodki

1.590 tisoč EUR

v tisoč EUR	30. 6. 2020	31. 12. 2019	Indeks
Sredstva, prejeta iz Evropskega sklada za regionalni razvoj in iz proračuna Republike Slovenije, za projekt Proizvodnja farmacevtskih izdelkov v novi tovarni Notol 2	1.450	1.584	92
Sredstva, prejeta iz Evropskega sklada za regionalni razvoj za razvoj novih tehnologij (projekt FBD)	29	57	51
Sredstva, pridobljena iz Evropskega sklada za regionalni razvoj za vzpostavitev energetskega informacijskega sistema (GEN-I)	1	1	100
Nepovratna finančna pomoč	101	5	2020
Brezplačno pridobljene nepremičnine, naprave in oprema	9	12	75
Odloženi prihodki skupaj	1.590	1.659	96

Projekt FBD sofinancira EU s sredstvi Evropskega sklada za regionalni razvoj. Izvaja se v okviru Operativnega programa krepitve regionalnih razvojnih potencialov za obdobje

2007–2013, 1. razvojne prioritete: Konkurenčnost podjetij in raziskovalna odličnost; prednostne usmeritve 1.1: Izboljšanje konkurenčnih sposobnosti podjetij in raziskovalna odličnost.

Prejeta posojila

88.023 tisoč EUR

v tisoč EUR	30. 6. 2020	31. 12. 2019	Indeks
Kratkoročna posojila	88.023	73.033	121
– posojila, prejeta od odvisnih družb	87.924	72.961	121
– kratkoročne obveznosti za obresti	99	72	138
Posojila skupaj	88.023	73.033	121

Kratkoročne obveznosti iz pogodb s kupci

12.699 tisoč EUR

v tisoč EUR	30. 6. 2020	31. 12. 2019	Indeks
Obveznost povračila	10.782	10.823	100
– bonusi in količinski popusti	10.782	10.823	100
Obveznosti iz pogodb	1.917	3.786	51
– obveznosti iz pogodb – predujmi drugih kupcev	1.917	3.786	51
Skupaj kratkoročne obveznosti iz pogodb s kupci	12.699	14.609	87

Druge kratkoročne obveznosti

76.428 tisoč EUR

v tisoč EUR	30. 6. 2020	31. 12. 2019	Indeks
Obveznosti do zaposlenih – bruto plače, drugi prejemki in dajatve	45.957	47.546	97
Izvedeni finančni instrumenti	5.215	2.582	202
Drugo	25.256	8.492	297
Druge kratkoročne obveznosti skupaj	76.428	58.620	130

Pogojne obveznosti

14.914 tisoč EUR

v tisoč EUR	30. 6. 2020	31. 12. 2019	Indeks
Dane garancije	14.294	14.295	100
Drugo	620	620	100
Pogojne obveznosti skupaj	14.914	14.915	100

Poštena vrednost

v tisoč EUR	30. 6. 2020		31. 12. 2019	
	Knjigovodska vrednost	Poštena vrednost	Knjigovodska vrednost	Poštena vrednost
Poslovne terjatve do odvisnih družb	60.794	60.794	39.491	39.491
Nekratkoročno dana posojila	36.145	36.145	36.223	36.223
Finančna sredstva po poštenu vrednosti prek drugega vseobsegajoče donosa (kapitalski instrumenti)	9.246	9.246	9.680	9.680
Kratkoročno dana posojila	56.116	56.116	35.644	35.644
Terjatve do kupcev	418.918	418.918	443.840	443.840
Denar in denarni ustrezniki	331.916	331.916	195.236	195.236
Prejeta kratkoročna posojila	-88.023	-88.023	-73.033	-73.033
Nekratkoročne poslovne obveznosti	-10.000	-10.000	-10.000	-10.000
Obveznosti iz najemov	-2.809	-2.809	-3.093	-3.093
Kratkoročne obveznosti do dobaviteljev in odvisnih družb brez predujmov	-160.438	-160.438	-182.409	-182.409
Obveznosti iz pogodb s kupci brez predujmov	-10.782	-10.782	-10.823	-10.823
Ostale obveznosti brez obveznosti do države in zaposlenih ter predujmov	-1.872	-1.872	-2.058	-2.058
Druge kratkoročne obveznosti	-5.215	-5.215	-2.582	-2.582
- izvedeni finančni instrumenti	-5.215	-5.215	-2.582	-2.582
Skupaj	633.996	633.996	476.116	476.116

Sredstva in obveznosti glede na izračun njihove poštene vrednosti uvrščamo v tri ravni:

- 1. raven – sredstva po tržni ceni;
- 2. raven – sredstva, ki se ne uvrščajo v 1. raven, njihova vrednost pa je določena neposredno ali posredno na podlagi primerljivih tržnih podatkov;
- 3. raven – sredstva, katerih vrednosti ni mogoče pridobiti iz tržnih podatkov.

Poštena vrednost sredstev

v tisoč EUR	30. 6. 2020				31. 12. 2019			
	1. raven	2. raven	3. raven	Skupaj	1. raven	2. raven	3. raven	Skupaj
Sredstva, merjena po poštenu vrednosti								
Finančna sredstva po poštenu vrednosti prek drugega vseobsegajoče donosa (kapitalski instrumenti)	7.859	0	1.387	9.246	8.294	0	1.386	9.680
Sredstva, merjena po poštenu vrednosti, skupaj	7.859	0	1.387	9.246	8.294	0	1.386	9.680
Sredstva, za katera je poštena vrednost razkrita								
Poslovne terjatve do odvisnih družb	0	0	60.794	60.794	0	0	39.491	39.491
Nekratkoročno dana posojila	0	0	36.145	36.145	0	0	36.223	36.223
Kratkoročno dana posojila	0	0	56.116	56.116	0	0	35.644	35.644
Terjatve do kupcev	0	0	418.918	418.918	0	0	443.840	443.840
Denar in denarni ustrezniki	0	0	331.916	331.916	0	0	195.236	195.236
Sredstva, za katera je poštena vrednost razkrita, skupaj	0	0	903.889	903.889	0	0	750.434	750.434
Skupaj	7.859	0	905.276	913.135	8.294	0	751.820	760.114

Poštena vrednost obveznosti

v tisoč EUR	30. 6. 2020				31. 12. 2019			
	1. raven	2. raven	3. raven	Skupaj	1. raven	2. raven	3. raven	Skupaj
Obveznosti, merjene po poštenu vrednosti								
Izvedeni finančni instrumenti	0	0	5.215	5.215	0	0	2.582	2.582
Obveznosti, merjene po poštenu vrednosti, skupaj	0	0	5.215	5.215	0	0	2.582	2.582
Obveznosti, za katere je poštena vrednost razkrita								
Prejeta kratkoročna posojila	0	0	88.023	88.023	0	0	73.033	73.033
Nekratkoročne poslovne obveznosti	0	0	10.000	10.000	0	0	10.000	10.000
Obveznosti iz najemov	0	0	2.809	2.809	0	0	3.093	3.093
Kratkoročne obveznosti do dobaviteljev in odvisnih družb brez predujmov	0	0	160.438	160.438	0	0	182.409	182.409
Obveznosti iz pogodb s kupci brez predujmov	0	0	10.782	10.782	0	0	10.823	10.823
Ostale obveznosti brez obveznosti do države in zaposlenih ter predujmov	0	0	1.872	1.872	0	0	2.058	2.058
Obveznosti, za katere je poštena vrednost razkrita, skupaj	0	0	273.924	273.924	0	0	281.416	281.416
Skupaj	0	0	279.139	279.139	0	0	283.998	283.998

IZJAVA O ODGOVORNOSTI UPRAVE

Uprava Krke, d. d., Novo mesto izjavlja, da so zgoščeni konsolidirani računovodski izkazi skupine Krka in zgoščeni računovodski izkazi družbe Krka za obdobje, ki se je končalo 30. junija 2020, pripravljene tako, da dajejo resničen in pošten prikaz premoženjskega stanja in poslovnih izidov družbe Krka in skupine Krka. Pri pripravi zgoščenih izkazov za prvo polletje 2020 so bile upoštevane enake računovodske usmeritve kot pri pripravi letnih računovodskih izkazov družbe Krka in skupine Krka za leto 2019.

Zgoščeni izkazi za obdobje, ki se je končalo 30. junija 2020, so pripravljene v skladu z *MRS 34 – Medletno računovodsko poročanje* in jih je treba brati

Novo mesto, 15. julij 2020

v povezavi z letnimi računovodskimi izkazi, pripravljenimi za poslovno leto, ki se je končalo 31. decembra 2019.

Uprava je odgovorna za izvajanje ukrepov, s katerimi zagotavlja ohranjanje vrednosti premoženja družbe Krka in skupine Krka, ter za preprečevanje in odkrivanje prevar in drugih nepravilnosti.

Uprava izjavlja, da so družbe v skupini Krka med seboj poslovale na osnovi sklenjenih kupoprodajnih pogodb, pri čemer so bile uporabljene tržne cene izdelkov in storitev. Pomembnih poslov z ostalimi povezanimi osebami ni bilo.



Jože Colarič
predsednik uprave in generalni direktor



dr. Aleš Rotar
član uprave



dr. Vinko Zupančič
član uprave



David Bratož
član uprave



Milena Kastelic
članica uprave – delavska direktorica