

Nerevidirano poročilo o poslovanju

Melamin d.d. Kočevje

za obdobje januar-junij 2020

Kočevje, 31.7.2020

Kazalo

UVOD	3
KLJUČNI Poudarki o poslovanju za prvo polletje 2020	3
POMEMBNEJŠI Podatki o poslovanju družbe Melamin	4
Predstavitev družbe Melamin	4
Upravljanje družbe	5
Razvojna strategija družbe Melamin	7
POSLOVNO POROČILO	7
Upravljanje s tveganji	7
Delničarji in trgovanje z delnico	12
Analiza uspešnosti poslovanja	14
Prodaja	16
Nabava	17
Razvoj	17
Vlaganja in naložbe	17
Zaposleni	18
RAČUNOVODSKI IZKAZI MELAMIN D.D. KOČEVJE	19
Bilanca stanja	19
Izkaz poslovnega izida	20
Izkaz denarnih tokov - različica II	21
Izkaz gibanja kapitala	22
Izkaz drugega vseobsegajočega donosa	23
Pojasnila k računovodskim izkazom	23
IZJAVA O ODGOVORNOSTI UPRAVE	35

Uvod

Računovodski izkazi Melamina d.d. Kočevje za prvo polletje 2020 in prvo polletje 2019 niso revidirani, medtem ko so izkazi za celotno leto 2019 revidirani. Družba Melamin nima odobrenega kapitala niti pogojnega povečanja osnovnega kapitala.

Pomembnejše spremembe podatkov družba Melamin objavlja v sistemu elektronskega obveščanja Ljubljanske borze SEOnet. Poročila o poslovanju družbe Melamin so na vpogled na Melaminovi strani www.melamin.si. Nadzorni svet družbe Melamin d.d. Kočevje se je na korespondenčni seji med 20.7. in 24.7.2020 seznanil s poslovanjem družbe v obdobju 1-6 2020.

Ključni poudarki o poslovanju za prvo polletje 2020

Družba Melamin d.d. Kočevje je v obdobju od 1.1.2020 do 30.6.2020 poslovala pozitivno. Prilagajala se je razmeram na trgu z izvajanjem vseh potrebnih aktivnosti za doseganje načrtovanih ciljev in obvladovanje celovite kakovosti poslovanja.

Za prvo polletje ugotavljamo, da so razmere, povezane s covid-19, v drugi četrtini leta vplivale na naše poslovanje z manjšim povpraševanjem po izdelkih in s tem tudi na padec prodaje.

Vrednost prodaje v višini 22,590 mio EUR je za 14 % nižja kot v istem obdobju preteklega leta in 12 % pod letnim načrtom, ki smo ga za to obdobje predvidevali v višini 25,628 mio EUR.

Na trgih zunaj Slovenije je bilo ustvarjenih 83 % prodaje izdelkov in storitev.

Največja prodajna regija je Srednja Evropa s 32,6-odstotnim deležem.

Dobiček iz poslovanja je za 24 % manjši kot v enakem lanskem obdobju.

Tečaj delnice družbe Melamin d.d. Kočevje na Ljubljanski borzi je 30.6.2020 znašal 57,0 EUR kar je 3,6% več kot konec leta 2019.

Za vlaganja in naložbe je Melamin namenil 2,405 mio EUR.

Konec junija 2020 je bilo v Melaminu 186 redno zaposlenih, kar je za 5 več kot konec leta 2019.

Po razglasitvi pandemije s covidom-19 je družba Melamin d.d. Kočevje sprejela vse potrebne ukrepe za zavezitev širitve okužbe, da bi zaščitili zdrave zaposlenih in poslovali neprekinjeno.

Da bi zmanjšali zdravstveno tveganje, smo upoštevali priporočila pristojnih organov za obvladovanje epidemije. Procese smo prilagodili tako, da je bila zagotovljena socialna distanca, pri delu smo uporabljali zaščitna sredstva. Pristojna služba je za zaposlene pripravila vrsto navodil in priporočil za izvajanje delovnih procesov in odgovorno obnašanje tako v podjetju kot doma.

Da bi tveganje dodatno zmanjšali, smo v obdobju od 16. marca do 31. maja za 6% zaposlenih omogočili delo od doma z dostopom do IT-sistemov in storitev. Delo v proizvodnih obratih je potekalo brez zastojev, ravno tako distribucija. Prodajni procesi so se izvajali izključno z uporabo e-orodij. Večina zaposlenih je bila prisotna na delovnih mestih. Upoštevali so se strogi varnostni ukrepi za preprečevanje okužb in zmanjšanje vpliva novega virusa.

Nabava surovin in repromateriala je tudi v času epidemije potekala relativno normalno.

V logistiki ni bilo nepremostljivih težav, le v določenih primerih so se nekoliko, a v sprejemljivih okvirih, podaljšali dobavni roki pri uporabi kopenskih in pomorskih transportnih poti.

Razvoj dogodkov, povezanih s širitvijo okužb, njenimi posledicami in s tem povezanimi ukrepi, je še vedno nepredvidljiv, zato vodstvo družbe pozorno spremlja dogajanje.

Na podlagi Zakona o interventnih ukrepih za zavezitev epidemije covid-19 in omilitve njenih posledic za državljane in gospodarstvo (ZIUZEOP) je bil Melamin deležen oprostitve plačila prispevkov za pokojninsko in invalidsko zavarovanje, refundacije bolniške v breme podjetja ter je istočasno zaposlenim izplačal krizni dodatek. Neto učinek prejema je 179.676 EUR.

Pomembnejši podatki o poslovanju družbe Melamin

Postavke v EUR	1-6 2020	1-6 2019	2019	IND 1/2
	1	2	3	
Čisti prihodki od prodaje	22.589.986	26.353.533	49.432.215	86
Stroški blaga, materiala in storitev	16.285.236	19.141.414	36.662.122	85
Poslovni izid iz poslovanja pred amortizacijo in odpisi (EBITDA)	3.630.519	3.940.563	7.481.882	92
EBITDA marža = EBITDA/čisti prihodki od prodaje	16,07	14,95	15,14	107
Poslovni izid iz poslovanja (EBIT)	1.270.293	1.676.174	3.204.661	76
Donosnost prodaje = EBIT/čisti prihodki od prodaje	5,62	6,36	6,48	88
Čisti poslovni izid (E)	1.145.010	1.664.525	3.161.349	69
Celotna gospodarnost = prihodki/odhodki	1,06	1,07	1,07	99
Sredstva	50.190.780	50.212.536	51.426.122	100
Kapital	29.900.254	28.440.458	29.227.139	105
Razmerje med kapitalom in sredstvi (Equity Ratio)	59,57	56,64	56,83	105
Knjigovodska vrednost delnice	72,26	65,71	69,26	110
Vlaganja v investicije	2.405.297	4.749.483	8.312.505	51
Število zaposlenih 30.6./31.12	186	181	183	103
Dodana vrednost	6.943.668	7.021.937	13.802.278	99
Dodana vrednost na zaposlenega	38.600	39.275	77.602	98
Donosnost kapitala (ROE = čisti dobiček/povprečni kapital)	3,9%	6,1%	11,7	64
Donosnost sredstev (ROA = čisti dobiček/povprečna sredstva)	2,3%	3,4%	6,4	68

Predstavitev družbe Melamin

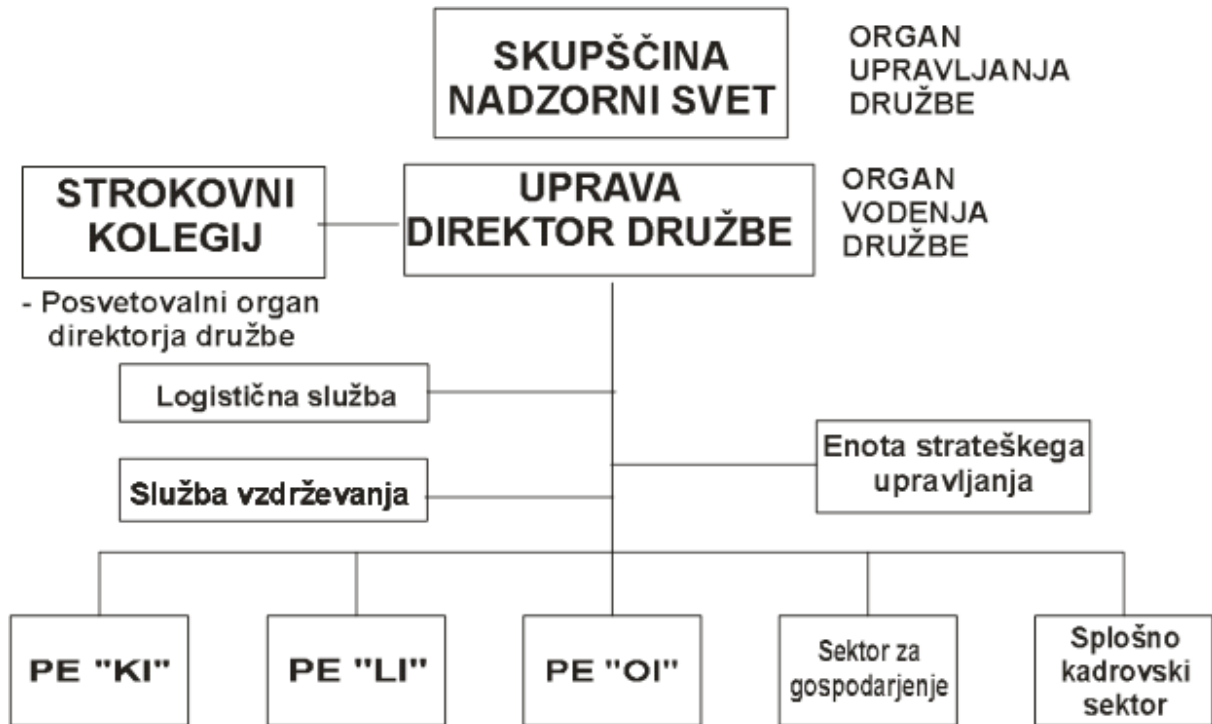
- Polni naziv in naslov: Melamin kemična tovarna d.d. Kočevje, Tomšičeva 9, 1330 Kočevje, Slovenija
- Skrajšani naziv: Melamin d.d. Kočevje
- telefon: 01/895 93 00
- faks: 01/895 94 80
- internetni naslov: www.melamin.si
- e-mail: info@melamin.si
- Melamin je bil ustanovljen 14. septembra 1954
- delniška družba: registracija 18. junij 1996, okrožno sodišče v Ljubljani, sklep SRG št.96/02488
- matična številka podjetja: 5034043
- šifra dejavnosti: 20.160
- davčna številka: 25398687
- velikost: velika gospodarska družba
- število zaposlenih na dan 30.6.2020 je 186.

Dejavnost družbe je:

- proizvodnja plastičnih mas v primarni obliki
- proizvodnja kritnih barv, lakov in podobnih premazov, tiskarskih barv in kitov
- proizvodnja drugih kemičnih izdelkov
- proizvodnja sredstev za lepljenje
- proizvodnja plošč, folij, cevi in profilov iz plastičnih mas
- trgovina na debelo z izdelki široke porabe
- trgovina na debelo z oblačili in obutvijo
- trgovina na debelo s kemičnimi proizvodi
- trgovina na drobno z obutvijo in usnjenimi izdelki
- trgovina na drobno z barvami, laki in drugimi kemičnimi sredstvi
- oskrba s paro in toplo vodo

- raziskovanje in eksperimentalni razvoj na področju naravoslovja in tehnologije
- tehnično preizkušanje in analiziranje
- proizvodnja električne energije v termoelektrarnah, jedrskih elektrarnah
- druga proizvodnja električne energije
- prenos električne energije
- trgovanje z električno energijo.

Organiziranost družbe



Upravljanje družbe

Družba Melamin d.d. Kočevje deluje na podlagi in v skladu z zakonskimi določili in s statutom družbe, kateri predstavlja temeljni akt organizacije in poslovanja. Vpeljan je tako imenovani dvotirni sistem upravljanja, za katerega je značilno, da družbo vodi uprava, njeno delovanje pa nadzoruje nadzorni svet.

Organi družbe so: skupščina, nadzorni svet in uprava.

Skupščina

Skupščina delničarjev Melamin d.d. Kočevje je organ družbe, v katerem delničarji uveljavljajo in uresničujejo svoje pravice v zadevah družbe. Skliče se najmanj enkrat letno, sklic pa je objavljen najmanj 30 dni pred zasedanjem v sistemu elektronskega obveščanja Ljubljanske borze, d.d., SEOnet. Sklic skupščine, dnevni red, predlogi za sprejemanje sklepov z utemeljitvijo ter sklepi skupščine so objavljeni tudi na spletni strani družbe www.melamin.si.

Nadzorni svet

Nadzorni svet družbe je tričlanski, pri čemer dva člana z večino oddanih glasov imenuje skupščina, enega pa svet delavcev. Predstavnika lastnikov sta bila imenovana 18.12.2016, predstavnik zaposlenih pa 23.12.2016 za dobo štirih let in so po preteku mandata lahko ponovno izvoljeni. Nadzorni svet sestavljajo:

Samo Vidmar, univ. dipl. prav.
Ksenija Poljanec, doktor kemije
Tatjana Strnad, dipl. inž. kem. tehnol.

predsednik
namestnica predsednika
članica, predstavnica zaposlenih

Nadzorni svet izvaja svoje naloge v skladu z zakonom, statutom in Poslovnikom o delu nadzornega sveta. Glavna pristojnost in odgovornost je nadzor nad vodenjem poslov. Ustaljena praksa nadzornega sveta je zasedanje na rednih sejah. V obdobju od januarja do junija 2020 so bile izvedene tri redne seje.

Člani nadzornega sveta so prejeli prejemke na podlagi zakona, statuta, sklepa skupščine in Poslovnika o delu nadzornega sveta.

Revizijska komisija

Nadzorni svet družbe je imenoval revizijsko komisijo nadzornega sveta za kvalitetno izvajanje nadzorne funkcije v okviru družbe. Revizijska komisija se je v polletju 2020 sestala enkrat.

Revizijska komisija nadzornega sveta na dan objave poročila deluje v naslednji sestavi:

Ksenija Poljanec, doktor kemije	predsednica
Samo Vidmar, univ. dipl. prav.	član
Jadranka Golob, univ. dipl. ekon.	članica

Uprava družbe

Uprava družbe Melamin d.d. Kočevje je enočlanska.

Za direktorja družbe je imenovan Srečko Štefanič, univ. dipl. kem., zaposlen v družbi od leta 1988. Družbo vodi že od prvega imenovanja 1. julija 1999. Zadnje imenovanje je bilo na seji nadzornega sveta z dne 15.2.2019 z mandatom od 1. julija 2019 za dobo pet let.

Odgovornost in pristojnost uprave sta urejeni z zakonom in statutom družbe, ki ne uvaja nobenih posebnosti glede na zakonsko ureditev.

Področje nagrajevanja je urejeno z individualno pogodbo z direktorjem družbe, kjer sta predpisana tako fiksni kot variabilni del.

Skladno z zakonom in statutom uprava redno, izčrpno in pravočasno seznanja nadzorni svet o vseh bistvenih elementih tekočega poslovanja, zadevah s področja načrtovanja poslovne politike ter o drugih načelnih vprašanih poslovanja.

Sistem notranjih kontrol in upravljanje tveganj, revizija

Za učinkovito in uspešno poslovno odločanje so nujne kakovostne informacije. Za zagotavljanje računovodskih informacij je odgovorna uprava družbe, glavni namen revizije pa je kar najbolj zmanjšati tveganja, ki se pojavijo pri njihovi pripravi.

V Melaminu d.d. Kočevje slednje uresničujemo z uporabo jasnih računovodskih usmeritev, z obsežnimi razkritji in pojasnili, s pravočasno pripravo in vsebinsko zasnovano izkazov, ki so primerni za poslovno poročanje, z rednim nadziranjem procesa računovodstva in drugih poslovnih procesov v postopkih revizije. Posebno pozornost posvečamo prodajnim podatkom, ustvarjeni dodani vrednosti, produktivnosti proizvodnih enot in računovodskim izkazom. Menimo, da je obstoječi sistem notranjih kontrol zadosten in da zagotavlja uspešno in učinkovito doseganje zastavljenih ciljev, zakonito delovanje in pregledno poročanje.

Zunanjo revizijo izvaja pooblaščen revizijska družba, ki poleg redne letne revizije računovodskih izkazov zagotavlja posredovanje strokovnih opozoril in napotkov za obvladovanje vseh vrst tveganj. Leto 2019 in tudi za leto 2020 in 2021 (na podlagi sklepa 27. Skupščine) nam je in bo opravila revizijo revizijska hiša Ernst & Young d.o.o..

Izjava o upravljanju družbe Melamin d.d. Kočevje in izjava o spoštovanju Kodeksa

Uprava in nadzorni svet družbe Melamin d.d. Kočevje izjavljata, da je bilo v obdobju od objave izjave v letnem poročilu 2019 upravljanje družbe skladno z ZGD, ZTFI, Pravili Ljubljanske borze ter drugimi veljavnimi predpisi. Družba je sledila usmeritvam Kodeksa upravljanja javnih delniških družb.

Razvojna strategija družbe Melamin

Uprava družbe Melamin je decembra 2019 sprejela strategijo razvoja za obdobje 2020 in jo predstavila nadzornemu svetu.

Uspešnost uresničevanja strateških ciljev spremljamo z merili uspešnosti, ki so določena na ravni družbe. Uspešnost meril obravnava uprava in kolegij družbe.

Ključne strateške usmeritve

Postavljena vizija se bo dosegla s pospešenim investiranjem v nove tehnologije po najugodnejših možnih cenah. Delež investicij se bo gibal med 6 - 8 % letne realizacije podjetja. Pri tem je potrebno ostati fleksibilen in s potencialnim vključevanjem strateških partnerjev, raziskovalnih skupin in inštitutov omogočiti rast podjetja, nove zaposlitve v regiji ter ohraniti blagovno znamko.

Okrepile se bodo prodajne aktivnosti s tesnimi povezavami z novimi agenti ali ekskluzivnimi zastopniki na trgih EU, deželah bivše SZ, na Bližnjem vzhodu in ZDA. Vzpostavila se bodo lastna predstavništva na oddaljenejših trgih, kjer bi zaradi boljšega servisa in stalne prisotnosti predviden povečan obseg prodaje to opravičil.

Predvsem pri produktih z višjo dodano vrednostjo, ki predstavljajo »core business«, kot so visoko zaetrene smole na bazi HMM, bomo načrtno razvijali lastno blagovno znamko. Z dobavitelji ključnih surovin se bodo sklepale dolgoročne pogodbe. Povečalo se bo vlaganje v razvoj in raziskave na vsaj 3 % od prodaje.

Družba bo še naprej skupaj s poslovnim partnerjem iz Nemčije podpirala razvoj in optimizacijo proizvodnega programa na bazi melaminskih flisov v hčerinskem podjetju smartMELAMINE.

Opredelitev temeljnih ciljev rasti

V naslednjih letih namerava podjetje Melamin d.d. Kočevje doseči naslednje cilje:

- širitev proizvodnje
- proizvodnja novih izdelkov
- nastop na novih trgih
- pridobitev novih kupcev
- povečanje tržnega deleža
- dolgoročna stabilna rast
- povečanje števila zaposlenih
- povečanje dodane vrednosti na zaposlenega
- povečanje čistih prihodkov od prodaje
- povečanje čistega poslovnega izida
- povečanje čistega poslovnega izida na zaposlenega

Poslovno poročilo

Upravljanje s tveganji

Finančno upravljanje

Melamin d.d. Kočevje je v prvem polletju 2020 izvajal sprejeto finančno politiko do bank in finančnih institucij s ciljem optimiziranja upravljanja denarnih sredstev. Eden ključnih ciljev finančnega upravljanja je bilo ustvarjanje pozitivnega denarnega toka iz poslovanja in ohranjanje finančne stabilnosti prek deleža kapitala v virih sredstev.

Upravljanje finančnih tveganj

Pri procesu upravljanja finančnih tveganj smo se ob osredotočenosti na tveganja plačilne sposobnosti še naprej osredotočali na posojilna, valutna in obrestna tveganja. Primarni finančni instrumenti, uporabljeni v računovodskih izkazih družbe Melamin d.d. Kočevje, zajemajo še denar in denarne ustreznike, poslovne in druge terjatve, obveznosti do dobaviteljev in druge obveznosti iz poslovanja, finančne naložbe ter najeta posojila.

Obrestno tveganje

Obrestno tveganje je tveganje negativnega vpliva spremembe tržnih obrestnih mer na poslovanje družbe Melamin d.d. Kočevje. Obrestna struktura aktivnih in pasivnih bilančnih postavk ni usklajena, saj ima družba Melamin d.d. Kočevje več prejetih posojil kot obrestovanih naložb. Izpostavljenost obrestnemu tveganju za Melamin d.d. Kočevje pomeni neugodno gibanje (dvig) spremenljive obrestne mere v primeru prejetih posojil. Večina dolgoročnih posojil se obrestuje z variabilno obrestno mero, ki je vezana na eno-, tri-, ali šestmesečni EURIBOR. Vodstvo družbe Melamin d.d. Kočevje ocenjuje, da obrestno tveganje obstaja, vendar je bilo v tem obdobju tveganje majhno.

Likvidnostno tveganje

Temeljna funkcija finančnega upravljanja je gotovo zagotavljanje plačilne sposobnosti, ki omogoča nemoten potek vsega preostalega poslovanja družbe Melamin d.d. Kočevje. Ocenjujemo, da je naše likvidnostno tveganje nizko. Nizko tveganje kratkoročne plačilne sposobnosti je pri poslovanju družbe Melamin d.d. Kočevje rezultat učinkovitega upravljanja denarnih sredstev, ustreznih posojilnih linij za kratkoročno uravnavanje denarnih tokov ter dostopa do potrebnih finančnih virov.

Ustvarjanje pozitivnega denarnega toka iz poslovanja je bil ključni cilj družbe Melamin d.d. Kočevje. Nizko je tudi tveganje glede dolgoročne plačilne sposobnosti družbe Melamin d.d. Kočevje, kar je rezultat dolgoletnega uspešnega poslovanja, konzervativne politike glede strukture virov sredstev, sposobnosti ustvarjanja denarnih tokov s poslovanjem ter posojilne sposobnosti.

Kreditno tveganje

Družba Melamin d.d. Kočevje ima veliko število kupcev, predvsem pravnih oseb. Postopki upravljanja terjatev so določeni, zato ocenjujemo, da je posojilno tveganje obvladljivo.

Družba Melamin d.d. Kočevje redno spremlja stanje terjatev do kupcev z namenom, da se izpostavljenost tveganju zaradi nepoplačanih terjatev ne bi dvignila nad sprejemljiv nivo.

Slabša likvidnosti naših kupcev je predvsem na območju Balkana in Bližnjega vzhoda, vendar smo tveganja, povezana z neizpolnitvijo medsebojnih obveznosti poslovnih partnerjev, obvladovali z naslednjimi ukrepi:

- zavarovanje terjatev iz poslovanja pri zavarovalnici,
- dodatno zavarovanje bolj tveganih terjatev do kupcev s finančnimi instrumenti (bančnimi garancijami, dokumentarnimi akreditivi) in pravnimi instrumenti (vpis hipotek, pridržki lastninske pravice, izvršnice),
- redno smo preverjali bonitete vseh novih in obstoječih partnerjev,
- sistematično smo izterjevali terjatve.

Glede na navedene ukrepe in glede na to, da je imela družba Melamin d.d. Kočevje ob koncu polletja 2020 večino svojih terjatev do kupcev zavarovanih, vodstvo ocenjuje, da je izpostavljenost posojilnim tveganjem obvladljivo.

Valutno tveganje

Večino prodaje in nabave družba Melamin d.d. Kočevje opravi na evrskem območju oziroma se pogodbe sklepajo v evrih. Poslovanja izven evro območja je malo. Izpostavljenost družbe Melamin d.d. Kočevje valutnim tveganjem ocenjujemo kot majhno.

Poslovna tveganja

Zunanja tveganja

Izpostavljenost zunanjim tveganjem delno zmanjšujejo partnerski odnosi s kupci, kvalitetni izdelki in redne dobave. K zmerni izpostavljenosti tovrstnim tveganjem pripomore tudi razmeroma uravnotežena prodaja po posameznih prodajnih področjih in obdobjih v letu.

Premoženjska tveganja

Družba Melamin d.d. Kočevje svoja najpomembnejša premoženjska tveganja (požarno, potresno, strojelomno, transportno), tveganje proizvajalčeve odgovornosti, tveganje civilne odgovornosti ter

tveganja nezgod zaposlenih na službenih poteh in delovnem mestu sistematično prenaša na zavarovalnice.

Prodajna tveganja

Prodajna tveganja so tveganja strategije trženja, ki jo izvaja podjetje, kot so upravljanje blagovnih znamk, cenovna politika, distribucijska mreža, promocijske aktivnosti in drugo. K temu sodi tudi tveganje večje pogajalske moči velikih industrijskih kupcev. V družbi Melamin d.d. Kočevje prodajna tveganja omejujemo z ustreznimi trženjskimi postopki, razpršenostjo kupcev in trgov, različnostjo izdelkov, razvojem novih in kvalitetnih izdelkov, ki omogočajo vstop na nove trge in panoge, ter s sistematičnim spremljanjem in primerjalnimi analizami relevantnih panog (konkurentov in kupcev) in z upoštevanjem standardov na področju obvladovanja kakovosti, varnosti, okolja in zdravja. Ocenjujemo, da je izpostavljenost tovrstnim tveganjem zmerna.

Nabavna tveganja

Nabavna tveganja lahko razdelimo na:

- tveganja povišanja cen surovin,
- tveganja zaradi zamud oziroma nedobav,
- tveganja zaradi nekakovosti surovin.

V zadnjih letih doživljamo nihanja cen surovin, predvsem zaradi občutnih sprememb cen nafte in zemeljskega plina kot glavne osnove za večino naših surovin. Pri naših izdelkih pogosto uporabljamo surovine, ki jih proizvaja omejeno število proizvajalcev. V ekstremnih primerih je ustrezen dobavitelj lahko le eden ali dva. To zmanjšuje naše nabavne možnosti in povzroča tudi tveganja za zagotovitev nemotene oskrbe s surovinami.

Omenjena tveganja zmanjšujemo s trdnimi pogodbenimi in partnerskimi dogovori z dobavitelji, nakupi v ugodnih časovnih obdobjih, stalnim ocenjevanjem in z izborom dobaviteljev, nenehnim iskanjem novih nabavnih virov, optimizacijami proizvodnih receptur. Z naštetimi ukrepi ter visokimi standardi, ki jih postavljamo za naše dobavitelje in vhodne surovine, vsekakor zmanjšujemo naša tveganja, ki pa se jim v celoti ni mogoče izogniti. Najpomembnejši trendi, zaradi katerih prihaja do nabavnih tveganj, so izrazito globalni in na njih težko vplivamo. Zato smo prav nabavnim tveganjem dokaj izpostavljeni.

Naložbena tveganja

Naložbena tveganja ocenjujemo kot zmerna ne glede na zaostreno okoljevarstveno zakonodajo na področju Evropske Unije. S stalnim spremljanjem trendov znotraj EU in prilagajanjem novim zahtevam na osnovi lastnih razvojnih rešitev sledimo spremembam na trgu EU kot tudi spremembam na trgih izven Evropske skupnosti.

Poudarek pri razvojnih naložbah je razvoj novih izdelkov z višjo dodano vrednostjo. Pred vsako odločitvijo za izvedbo naložbenega projekta izvedemo temeljite presoje upravičenosti tako s stališča ekonomike naložbe kot drugih strateških oziroma sinergijskih učinkov naložbe.

Produktna tveganja

Osredotočeni smo na obvladovanje tveganj, ki lahko privedejo do reklamacij naših izdelkov na trgu ter v skrajnem primeru do odpovedi oziroma produktne odgovornosti proizvajalca. Produktna tveganja omejujemo z ustreznimi sistemi razvoja in zagotavljanja kakovosti v okviru proizvodnih, prodajnih in poprodajnih postopkov. Tovrstna tveganja dodatno zmanjšujemo z zavarovanjem produktne odgovornosti. Vzpostavljen imamo sistem vodenja, ki vključuje zahteve standardov ISO 9001/2015 in ISO 1400:2015. Omenjeni sistemi omogočajo nadzor postopkov, ciljno vodenje in spremljanje ciljev ter sistematično skrb za nenehne izboljšave, tehnološko opremljenost in posodabljanje opreme. Produktna tveganja obvladujemo tudi z aktivnim spremljanjem zakonodaje in standardov povezanih z našimi produkti. Z namenom zmanjševanja produktnih tveganj zagotavljamo, kjer to kupci želijo, izpolnjevanje posebnih standardov, pri posameznih produktih pa skladnost dokazujemo tudi s posebnimi certifikati.

Pri izdelkih PE Lesna industrija smo tako pridobili FSC certifikat in kupcem lahko dobavljamo melafilme v skladu z vsemi zahtevami FSC Standarda. Pri superplastifikatorjih, namenjenih gradbeni industriji, smo pridobili certifikat po standardu SIST EN 934 – 1. del, 2. del in 6. del. Kupcem s področja avtomobilske industrije zagotavljamo delno implementacijo zahtev standarda IATF 16949: Quality management system for organizations in the automotive industry.

Pri ključnih izdelkih produktna in tudi proizvodna tveganja obvladujemo z zaščito intelektualne lastnine s patenti in na tak način zagotavljamo dolgotrajno možnost proizvodnje teh izdelkov.

Ocenjujemo, da je izpostavljenost produktnim tveganjem zmerna.

Proizvodna tveganja

Stalno odgovorno izvajamo procedure proizvodnih in poslovnih procesov, ki jih periodično tudi čim bolj objektivno preverjamo prek zunanjih presoj v skladu z mednarodnimi ISO standardi (ISO 9001, ISO 14001).

V okviru sistema vodenja družba redno prepoznava in analizira tveganja, ki izvirajo iz posameznih proizvodnih procesov in so bistvena za doseganje ciljev družbe. Pri prepoznavanju in ocenjevanju proizvodnih tveganj je velik poudarek na zagotavljanju kakovosti proizvodnih procesov in izdelkov, na ustreznem ravnanju z okoljem ter možnih izrednih razmerah.

Družba Melamin d.d. Kočevje vlaga veliko energije in sredstev v preventivne ukrepe za zmanjševanje proizvodnih tveganj in preprečevanje kritičnih situacij. Med te ukrepe sodijo: stalno izobraževanje vseh zaposlenih, organizacijski in tehnični ukrepi za preprečevanje napak in odpravljanje potencialnih nevarnosti, preventivno vzdrževanje in upoštevanje načela stalnega uvajanja novih pozitivnih rešitev za zmanjševanje tveganj.

Z namenom zmanjševanja proizvodnih tveganj in zagotavljanja obratovalne zanesljivosti zagotavljamo preventivno vzdrževanje in odpravljanje napak z lastno službo vzdrževanja, poleg tega pa imamo stalne pogodbe s ključnimi zunanjimi partnerji, ki zagotavljajo kvalitetno odpravo morebitnih napak in preventivno vzdrževanje.

Večina proizvodnih linij omogoča proizvodnjo različnih tipov izdelkov in tako zagotavlja manjše tveganje za naše kupce.

Strateško pa obvladujemo zmerna proizvodna tveganja tudi s pomočjo zagotavljanja varnostnih kapacitet ključnih vhodnih materialov in izdelkov.

Velik poudarek pri obvladovanju proizvodnih tveganj je namenjen tudi energetskim sistemom, ki zagotavljajo ustrezne količine in kvaliteto energije (para, hladilna voda, komprimiran zrak, dušik...).

Proizvodna in energetska tveganja zmanjšujemo tudi s tehničnimi izboljšavami in stalnim investiranjem v procese, aktivnim spremljanjem zakonodaje, standardov in novih tehnoloških praks ter prenosom le-teh v prakso.

Z namenom boljšega obvladovanja proizvodnih tveganj družba oz. njeni strokovni delavci sodelujejo v različnih stanovskih in drugih združenjih (npr. Združenje kemijske industrije, CEFIC, inženirska zbornica ipd.) in v različnih mednarodnih razvojnih projektih.

Ocenjujemo, da je izpostavljenost proizvodnim tveganjem zmerna.

Okoljska tveganja

Za družbo Melamin so okoljska tveganja izredno pomembna že zaradi njene dejavnosti. Poleg tega je družba na področju okoljskih tveganj izpostavljena tako posebnim zakonodajnim zahtevam kot tudi zahtevam zainteresiranih strani.

Tveganja, ki so povezana z ustreznim ravnanjem z okoljem, družba obvladuje s sprotnim in rednim spremljanjem zakonodajnih zahtev. Aktivno se vključujemo v različne iniciative, da pravočasno prepoznavamo nove zahteve in se jim lahko prilagodimo (npr. skupina za Program odgovornega ravnanja in skupina za REACH v okviru GZS, redno sodelovanje s sekcijo za okolje pri GZS, sodelovanje s proizvajalci smol – CEFIC).

Preko letnega pregledovanja skladnosti delovanja z veljavnimi zakonodajnimi zahtevami ter predvidenimi spremembami družba preventivno skrbi tako za organizacijske kot tudi tehnične ukrepe za zmanjševanje tveganj. O ukrepih redno komunicira z zaposlenimi, jih informira o okoljskih tveganjih in jih usposablja za ustrežnejše ukrepanje.

Z namenom zmanjševanja okoljskih tveganj družba v fazi razvoja novih izdelkov in investicij pregleda tudi okoljske vidike in določi ukrepe za obvladovanje le-teh. Na tak način preventivno zmanjšuje ranljivost družbe zaradi okoljskih tveganj, istočasno pa v tej fazi usmerja razvoj izdelkov in investiranje v iskanje okoljskih priložnosti.

Z namenom zmanjševanja tveganj povezanih s pričakovanji in zahtevami zainteresiranih strani družba pripravlja letno poročilo o ključnih parametrih – Poročilo o odgovornem ravnanju in ga posreduje ključnim javnostim, na zahtevo pa tudi vsem posameznikom. Na tak način skuša povečati občutek varnosti in informiranost zlasti okoliških prebivalcev.

Poleg tega družba pripravlja tudi občasne dneve odprtih vrat in odpira vrata zlasti mlajšim generacijam (šole).

Družba pregleduje tudi tveganja povezana z naravnimi nesrečami, na katere sicer nima vpliva (npr. potresi, poplave in druge ujme). Ta tveganja obvladuje prednostno v fazi projektiranja in investiranja, ko jih sistematsko pregleduje in upošteva možne preventivne ukrepe, v nadaljevanju pa spremlja učinkovitost ukrepov.

Del okoljskih tveganj so tudi tveganja za kemijske nesreče, kar-družba stalno nadzoruje v skladu z veljavno zakonodajo in okoljevarstvenim dovoljenjem. Družba pred vsakim posegom, ki bi lahko zaradi uporabe nevarnih snovi povzročil kemijsko nesrečo, po postopku določenem v sistemu obvladovanja varnosti pregleda vse možne nevarnosti in posledice ter oceni tveganja za njihov nastanek. Pred samo izvedbo mora družba določiti ukrepe, s katerimi bo tveganja zmanjšala do te mere, da so le-ta sprejemljiva. V primeru, da to ni možno, se spremembe ne izvede. Na tak način se sistematsko in preventivno zmanjšuje tveganje za večjo kemijsko nesrečo.

Z namenom zmanjšanja tveganja za nesrečo družba skrbi za zadostno število delavcev – prostovoljnih gasilcev in njihovo redno usposabljanje.

Z namenom zmanjševanja okoljskih tveganj družba redno usposablja tudi zunanje izvajalce in na tak način zmanjšuje tveganja, da bi zaradi njihovega nestrokovnega dela prišlo do onesnaženj okolja, nesreč pri delu in kemijskih nesreč.

Čeprav v družbi poteka kemijska proizvodnja, ki predstavlja z vidika okolja tveganje, ocenjujemo, da je zaradi vpeljanih in utečenih preventivnih ukrepov izpostavljenost okoljskim tveganjem zmerna.

Regulatorna tveganja

Z namenom zmanjševanja regulatornih tveganj družba sistematično spremlja zakonodajne zahteve in zahteve standardov na vseh področjih delovanja. Na ključnih področjih družba deluje proaktivno; odgovorne osebe iz družbe sodelujejo v različnih zunanjih strokovnih združenjih in tako že vnaprej pridobivajo informacije o novih regulatornih zahtevah. Prav tako se aktivno vključujemo v javne razprave o spremembah zakonodaje.

Družba s pravočasnim vključevanjem novih regulatornih zahtev zmanjšuje tveganja, da bi le-te povzročile večje težave pri stabilnem delovanju družbe.

Kadrovska tveganja

Zaradi gospodarske rasti in povečanega zaposlovanja lahko v prihodnosti pride do tveganj pri zaposlovanju določenega strokovnega kadra v našem okolju.

Sodelujemo tudi na kariernih sejmih in dnevih odprtih vrat, kjer promoviramo potrebe po novih kadrih v naši družbi. Prav tako izvajamo lastno študentsko politiko v sodelovanju z Javnim skladom RS za štipendiranje in Razvojnim centrom Novo mesto za pridobivanje potrebnih kadrov.

Zaposlenim nudimo primerno plačo in stimulatívno nagrajevanje, dinamično in kreativno delo z možnostjo napredovanja in stalnega sodelovanja s fakultetami in inštituti, tako doma kot v tujini. Velik poudarek dajemo tudi stalnemu izobraževanju in usposabljanju vseh zaposlenih v družbi ter skrbimo za ustrezno delovno okolje.

Ocenjujemo da je to tveganje relativno nizko.

Tveganje zaradi pandemije Covid-19

Družba je za obvladovanje posledic pandemije Covid-19 uvedla vrsto ukrepov, kjer je za osnovo vzela tudi navodila NIJZ. Družba stalno spremlja potek bolezni v državah, kjer se nahajajo njeni dobavitelji in kupci. Z razpršenostjo mreže tako dobaviteljev kot kupcev družba v veliki meri zmanjšuje tveganje za zmanjšanje prodaje in eventuelne nezmožnosti dobav ključnih surovin. Družba zagotavlja ves čas tudi potrebna zaščitna sredstva, ki jih delno tudi sama proizvaja za svoje delavce, v primeru razkužil pa tudi za ključne javne ustanove v občini. Ko bo mogoče, bo družba po svojih najboljših močeh skušala pridobiti in organizirati cepljenje proti korona virusu za svoje zaposlene. Družba med drugim tudi zaradi lažjega obvladovanja posledic pandemije stalno spremlja objavljene ustrezne javne razpise za investiranje v nove programe kot tudi za financiranje svoje obstoječe dejavnosti in se nanje tudi redno prijavlja. Družba preko svoje hčerinske družbe uvaja tudi proizvodnjo filtrnega materiala za proizvodnjo zaščitnih mask proti korona virusu v duhu omogočanja samooskrbe Slovenije z ustreznimi certificiranimi materiali za zaščitna sredstva.

Druga tveganja

Družba spremlja tudi druga tveganja, ki bi lahko povzročila težave pri delovanju družbe. Glede na možnosti in obseg tveganj določa ukrepe in spremlja njihovo učinkovitost.

Z namenom zmanjševanja informacijskih tveganj družba dolgoročno sodeluje s preverjenimi zunanjimi partnerji. Družba skrbi za varno računalniško infrastrukturo in ustrezno usposobljenost zaposlenih, ki delajo s pomembnimi informacijami.

Tveganja povezana z lokalnim okoljem (npr. prometna infrastruktura (cesta, železnica, pristanišče), energetska infrastruktura (električna energija), komunalna infrastruktura (voda, odpadna voda, odpadki) družba obvladuje z dobrim sodelovanjem z lokalno skupnostjo, državo in izvajalci dejavnosti. V fazi prostorskih planiranj in investicij v infrastrukturo skušamo pridobiti čim boljše možnosti za razvoj družbe, prav tako pa tudi informacije o realnih možnostih za nadaljnje delovanje.

Varnostna tveganja obvladujemo z dolgoročnim sodelovanjem z zunanjim izvajalcem službe varovanja. Poleg tega na lokaciji izvajamo tudi tehnično varovanje celotne lokacije. Ker pa se zavedamo, da imajo na tem področju vpliv zaposleni, skrbimo za stabilno kadrovsko strukturo zaposlenih in dvig zavesti in odgovornosti vseh zaposlenih.

Delničarji in trgovanje z delnico

Osnovni podatki o delnici družbe Melamin d.d. Kočevje na 30.6.2020

Osnovni podatki o delnici	
Oznaka	MKOG
Kotacija	Standardna kotacija Ljubljanske borze
Osnovni kapital (v EUR)	1.875.966,24
Število navadnih imenskih kosovnih delnic	449.872
Število lastnih delnic	36.108
Število delničarjev na 30.6.2020	138

Lastniška struktura in največji delničarji

V delniški knjigi Melamin d.d. Kočevje je bilo 30.6.2020 vpisanih 138 delničarjev, kar je 2 manj kot konec leta 2019.

Prvih deset največjih lastnikov družbe Melamin d.d. Kočevje je imelo na dan 30.6.2020 v lasti 395.762 delnic, kar predstavlja skupaj 87,97 % vseh delnic družbe.

Deset največjih delničarjev, število njihovih delnic ter lastniški deleži

zap.št.	Deset največjih delničarjev	število delnic 30.06.2020	delež v cel.kap.	število delnic 31.12.2019	delež v cel.kap.
1.	NFD Holding d.d.; Ljubljana – v stečaju	137.767	30,62	137.767	30,62
2.	Sinacta d.o.o.; Ljubljana	77.427	17,21	85.659	19,04
3.	ZENIT-T d.o.o.; Kamnik	38.325	8,52	38.325	8,52
4.	Melamin d.d. Kočevje	36.108	8,03	27.876	6,20
5.	LUGA AUDIT&CONSULT; Lugano	32.241	7,17	32.241	7,17
6.	ENOOP d.o.o.; Vipava	22.634	5,03	22.634	5,03
7.	NLB skladi-Slovenija mešani; Ljubljana	17.039	3,79	17.000	3,78
8.	Kritni sklad prva+zajamčeni; Ljubljana	12.658	2,81	12.658	2,81
9.	Štefanič Srečko; Kočevje	11.563	2,57	11.563	2,57
10.	Ambrož Roman; Ljubljana	10.000	2,22	10.000	2,22
	Skupaj prvih 10	395.762	87,97	395.723	87,96
	Vsi ostali	54.110	12,03	54.149	12,04
	SKUPNO ŠTEVILO DELNIC	449.872	100	449.872	100

Delnice v lasti uprave in nadzornega sveta Melamin d.d. Kočevje

zap.št.	Lastnik delnic	število delnic 30.6.2020	delež v cel.kap.	število delnic 31.12.2019	delež v cel.kap.
1.	Uprava: Srečko Štefanič	11.563	2,57	11.563	2,57
2.	Nadzorni svet: Poljanec Ksenija	3.000	0,67	3.000	0,67
	SKUPAJ	14.563	3,24	14.563	3,24

Trgovanje z delnico in pomembnejši finančni podatki o delnici

Tečaj delnice Melamin d.d. Kočevje z oznako MKOG ja na zadnji trgovni dan v juniju 2020 znašal 57,0 evrov, tržna kapitalizacija družbe pa 25.642.704 EUR. V prvem polletju 2020 je tečaj zabeležil 3,6-odstotni dvig vrednosti (glede na zadnji trgovni dan v letu 2019). V istem obdobju se je vrednost indeksa Ljubljanske borze SBITOP, ki predstavlja gibanje cen največjih in najlikvidnejših delnic na organiziranem trgu Ljubljanske borze zmanjšala za 8,8 %.

Statistika trgovanja z MKOG na Ljubljanski borzi v obdobju

Zaključni tečaj v EUR	1-6 2020	1-6 2019
Najvišji dnevni	57,50	60,00
Najnižji dnevni	57,00	52,50
Povprečni	57,28	55,76
Promet v EUR	1-6 2020	1-6 2019
Skupni v obdobju	480.047,00	68.681,00
Najvišji dnevni	469.224,00	47.541,00
Najnižji dnevni	969,00	160,50

Vir: Ljubljanska borza, arhiv tečajev

Pomembnejši finančni podatki o delnici

Opis	30.06.2020	31.12.2019	IND 20/19
Število izdanih delnic ob koncu obdobja	449.872	449.872	100
Število lasnih delnic ob koncu obdobja	36.108	27.876	130
Število delničarjev ob koncu obdobja	138	140	99
Tržni tečaj delnice na zadnji trgovni dan v obdobju (EUR)	57,0	55,0	104
Najvišji tečaj (EUR)	57,5	60,0	96
Najnižji tečaj (EUR)	57,0	52,5	109
Skupen promet v obdobju na Borzi (v EUR)	480.047	1.707.591	28
Knjigovodska vrednost delnice* (EUR)	72,26	69,26	104
Čisti dobiček/izguba na delnico** (EUR)	2,77	7,49	37
Dividenda izplačana v letu (EUR)	0	2,3	0
Razmerje tržna/knjigovodska vrednost	0,79	0,79	99
Kapitalska donosnost delnice v obdobju v %*	4%	-8%	-50
Dividendna donosnost**	4%	4%	100

* Kapitalska donosnost delnice je izračunana kot (tečaj na zadnji trgovni dan v obdobju-tečaj na zadnji trgovni dan v predhodnem obdobju)/tečaj na zadnji trgovni dan v predhodnem obdobju.

** Dividendna donosnost je izračunana kot razmerje med zadnjo izplačano dividendo na delnico in zaključnim tečajem delnice na zadnji trgovni dan.

Obveščanje delničarjev in poročanje

Pomembne informacije o poslovanju družbe Melamin d.d. Kočevje objavljamo na spletnih straneh Ljubljanske borze v sklopu sistema elektronskega obveščanja SEOnet (<http://seonet.ljse.si>) in na spletnih straneh družbe (<http://www.melamin.si>).

Letna in polletna poročila o poslovanju, kot ena ključnih orodij v odnosu do finančnih in drugih delov javnosti, so prav tako dostopna na spletni strani SEOnet in na spletnih straneh družbe. Vsi poslovni in drugi dogodki se objavljajo skladno z veljavno zakonodajo.

Analiza uspešnosti poslovanja

Načrt za leto 2020

Načrtovana vrednost prodaje je 50,569 mio EUR oziroma 1 % več kot v letu 2019. Predviden je celotni dobiček pred obdavčenjem v višini 2,198 mio EUR. Načrtujemo, da bomo na tujem trgu prodali 86 % vseh naših izdelkov.

Za leto 2020 načrtujemo investicije v višini 8 mio EUR. Glavna investicijska vlaganja bodo v proizvodnjo ter v razvoj in raziskave PE Kemična industrija in v preurejanje logistične infrastrukture.

Načrtujemo, da bo v Melaminu d.d. Kočevje na koncu poslovnega leta 2020 zaposlenih 181 delavcev.

Kazalniki	Načrt
% čistih prihodkov od prodaje na tujih trgih v prihodkih	84%
% amortizacije v odhodkih	10%
Celotna gospodarnost (prihodki/odhodki)	5%
% donosnost prodaje (čisti dobiček/čisti prihodki *100)	4%
ROE (Return of equity)	7%
Prihodki na zaposlenega v EUR (čisti prih. od prod./povpr. št. zaposlenih.)	277.851
Stroški dela na zaposlenega v EUR (str.dela/povprečno št. zaposlenih)	36.333
Plače na zaposlenega v EUR (plače/povprečno.št.zap.)	27.931
Čisti dobiček na zaposlenega v EUR (čisti dob./povprečno. št. zaposlenih)	12.077
Bruto dodana vrednost na zaposlenega v EUR (bruto dod. vred./povp. št. zap.)	74.437

Analiza uresničevanja letnega načrta za prvo polletje 2020

Čisti prihodki iz prodaje so v prvem polletju 2020 znašali 22,590 mio EUR, kar je 14 % manj kot v lanskem enakem obdobju in 12 % manj kot smo načrtovali. Zmanjšanje je predvsem posledica razširitve pandemije Covid-19 po vsem svetu, le delno pa posledica padca cen surovin in posledično znižanja cen končnih izdelkov.

Prihodki na domačem trgu so v primerjavi s prvim polletjem preteklega leta manjši za 15 % in za 20 % od načrtovanega.

Prihodki na tujih trgih pa so v primerjavi s prvim polletjem preteklega leta nižji za 14 % in 11 % od načrtovanega. Ti prihodki znašajo 82,7 % doseženega prihodka od poslovanja. V strukturi prihodkov od prodaje predstavlja 23 % delež država Italija, 16 % Nemčija in 14 % Slovenija.

Vlaganja v investicije so znašala 2,405 mio EUR, od tega 57 % v opremo in 43 % v nepremičnine.

Poslovni izid pred obrestmi, davki, amortizacijo in odpisi vrednosti (EBITDA) je bil glede na lansko primerljivo obdobje nižji za 8 %, EBITDA marža pa se je zvišala z lanskim 14,95 % na 16,07 % in za 13 % presega načrtovano.

Poslovni izid iz poslovanja (EBIT) v prvem polletju 2020 v višini 1,27 mio EUR je za 24 % nižji kot v enakem obdobju lani. EBIT marža se je znižala z lanskih 6,36% na 5,62 % in za 9 % presega načrtovano.

Finančni izid je negativen v višini 34.202 EUR, drugi odhodki pa znašajo 4.897 EUR.

Čisti poslovni izid znaša 1,145 mio EUR. Dosežena je profitna marža v višini 5,07 % in je za 20 % nižja v primerjavi z enakim obdobjem lani, ter 9 % višja od načrtovane.

Kategorije izida v EUR

Postavke v EUR	1-6 2020	1-6 2019	IND 20/19	Načrt 1-6 2020	IND 20/N
Čisti prihodki od prodaje	22.589.986	26.353.533	86	25.627.650	88
Poslovni izid iz poslovanja pred amortizacijo in odpisi (EBITDA)	3.630.519	3.940.563	92	3.656.165	99
EBITDA marža = EBITDA/čisti prihodki od prodaje v %	16,07	14,95	107	14,27	113
Poslovni izid iz poslovanja (EBIT)	1.270.293	1.676.174	76	1.320.378	96
Donosnost prodaje = EBIT/čisti prihodki od prodaje v %	5,62	6,36	88	5,15	109
Finančni izid	-34.202	-10.231	334	-32.537	105
Izredni izid	-4.897	-1.418	345	0	0
Poslovni izid obračunskega obdobja (EBT)	1.231.194	1.664.525	74	1.287.841	96
Davek	86.184	0	0	90.149	0
Čisti poslovni izid (E)	1.145.010	1.664.525	69	1.197.692	96
Profitna marža = E/čisti prihodki od prodaje v %	5,07%	6,32%	80	4,67%	109

Dodana vrednost na zaposlenega je v prvem polletju 2020 glede na enako obdobje lani nižja za 2 % in znaša 38.600 EUR, ter je za 4 % višja od načrtovane.

Dodana vrednost v EUR

Postavke v EUR	1-6 2020	1-6 2019	IND 20/19	Načrt 1-6 2020	IND 20/N
Poslovni prihodki	23.346.714	26.252.231	89	25.627.650	91
Stroški blaga, materiala in storitev	-16.285.236	-19.141.414	85	-18.867.708	86
Drugi poslovni odhodki	-117.810	-105.221	112	-92.000	128
Dodana vrednost	6.943.668	7.005.596	99	6.667.942	104
Dodana vrednost na zaposlenega	38.600	39.275	98	37.067	104

Družba Melamin d.d. Kočevje je bila likvidna, solventna in je tekoče poravnala svoje obveznosti. Ima ugodno kapitalno sestavo.

Sredstva družbe so v primerjavi s stanjem na dan 31.12.2019 nižja za 2 %. Dolgoročna sredstva so se zvišala za 1 % in zvišal se je delež v sestavi sredstev iz 66,1 % na 68,1 %. Kratkoročna sredstva so nižja za 7 % in njihov delež se je v strukturi znižal iz 33,1 % na 31,4 %.

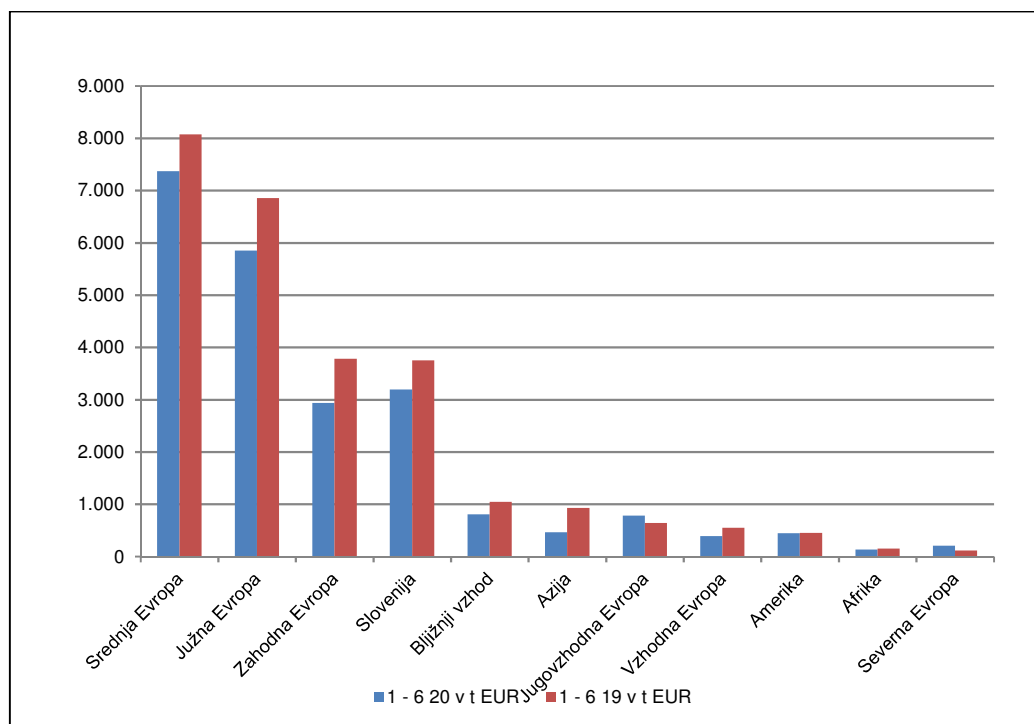
Obseg kapitala je glede na konec leta 2019 višji za 2 % in njegov delež se je zvišal iz 56,8 % na 59,6%. Rezervacije in dolgoročne pasivne časovne razmejitve so se glede na konec leta 2019 znižale za 4 %. Dolgoročne obveznosti so se glede na konec leta 2019 povečale za 1 % in njihov delež v sestavi sredstev se je povečal iz 13,5 % na 14,0 %, kratkoročne obveznosti so se znižale za 15 %, njihov delež v sestavi sredstev pa se je znižal iz 21,9 % na 19,0%.

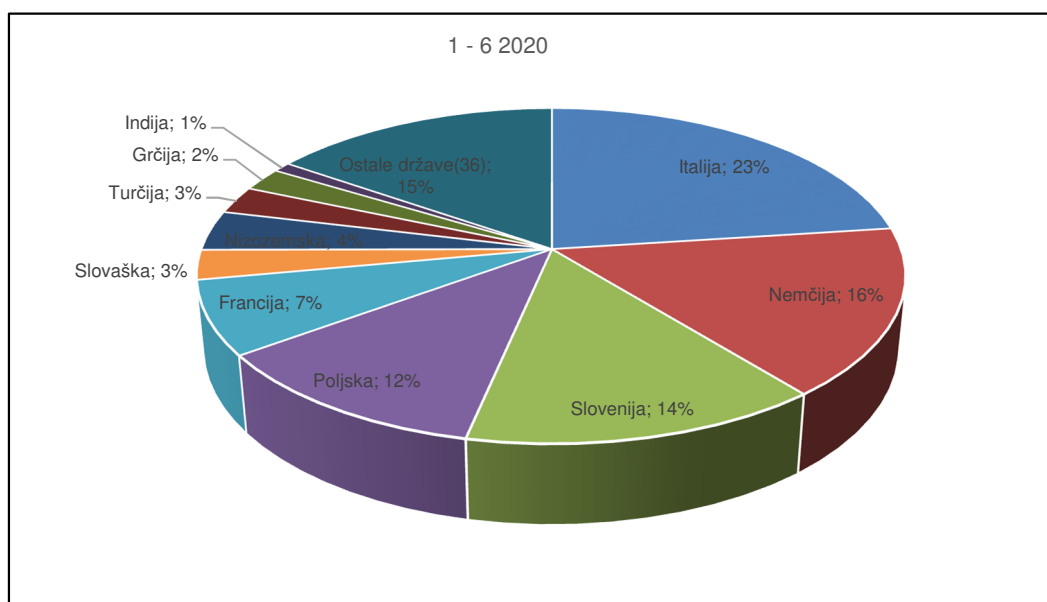
Finančni položaj v EUR

Postavka	30.06.2020	struk. 2020	31.12.2019	struk. 2019	IND 20/19
Dolgoročna sredstva	34.199.217	68,1%	34.001.406	66,1%	101
Kratkoročna sredstva	15.748.318	31,4%	17.010.046	33,1%	93
Kratkoročne aktivne časovne razmejitve	243.245	0,5%	414.670	0,8%	59
Sredstva	50.190.780	100,0%	51.426.122	100,0%	98
Kapital	29.900.254	59,6%	29.227.139	56,8%	102
Rezervacije in dolgoročne pasivne časovne razmejitve	3.372.069	6,7%	3.520.132	6,8%	96
Dolgoročne obveznosti	7.015.694	14,0%	6.941.221	13,5%	101
Kratkoročne obveznosti	9.555.407	19,0%	11.256.895	21,9%	85
Kratkoročne pasivne časovne razmejitve	347.356	0,7%	480.735	0,9%	72
Obveznost do virov sredstev	50.190.780	100,0%	51.426.122	100,0%	98

Prodaja

Družba Melamin d.d. Kočevje je v prvem polletju 2020 ustvarila 22,6 mio EUR čistih prihodkov iz prodaje, kar je 14 % manj kot v enakem obdobju leta 2019. Od tega predstavlja 14 % prihodkov ustvarjenih v Sloveniji in 86 % na tujih trgih.





Nabava

Oskrba s surovinami in reprodukcijskimi materiali je v prvi polovici leta kljub nastopu pandemije Covid-19 potekala dokaj nemoteno. Surovine za proizvodnjo smol zajemajo več kot štiri petine vseh proizvodnih stroškov. Rast cen teh surovin je nekoliko padla v primerjavi z preteklim polletjem, kar je vidno tudi na poslovnem izidu.

Cene ostalih reprodukcijskih materialov uspešno obvladujemo. Periodično preverjamo tržne cene in iščemo nove ustrezne dobavitelje.

Skladnost nabavljenih materialov zagotavljamo z doslednim izvajanjem postopkov za ugotavljanje sposobnosti (doseganje predpisanih specifikacij) in zmogljivosti dobaviteljev (glede doseganja količin in dobavnih rokov). Periodično, najmanj enkrat letno, preverjamo sposobnost dobaviteljev glede zagotavljanja zahtevane kakovosti in izpolnjevanja komercialnih kriterijev ter jih uvrščamo na osnovi doseženih rezultatov.

Razvoj

Razvojno delo vsebuje poleg razvoja novih izdelkov in tehnologij tudi področje optimizacije in modifikacije obstoječih izdelkov in procesov. Veliko pozornosti smo usmerili tudi svetovanju kupcem pri prilagajanju njihovih tehnologij okoljskim in varnostnim zahtevam pri uporabi naših izdelkov. Tudi v prvem polletju 2020 se nadaljujejo različni RR projekti, ki so sofinancirani iz javnih sredstev na podlagi javnih razpisov. Trenutno so to trije projekti.

Vlaganja in naložbe

V prvem polletju 2020 je Melamin za naložbe namenil 2,405 mio EUR. Vlagalo se je v razvoj, povečanje in tehnološko posodobitev proizvodnje.

Največji del naložbe v tem obdobju je investicija v parno turbino za soproizvodnjo elektrike iz obnovljivih virov v višini 1,383 mio EUR. V mesecu juliju se predvideva testiranje in zagon turbine.

Zaradi vpliva covida-19 na gradbeno dejavnost so bile naložbe v tem obdobju manjše od predvidenih.

Zaposleni

Število zaposlenih v družbi Melamin d.d. Kočevje je na dan 30.6.2020 znašalo 186, kar je za 5 več kot na dan 31.12.2019. V polletnem obdobju je odšel v pokoj oziroma dal odpoved delovnega razmerja 1 zaposleni, na novo pa so se zaposlili 4 delavci.

V spodnji tabeli je prikazano gibanje števila zaposlenih po strokovni izobrazbi na dan 30.6.2020 v primerjavi s stanjem na dan 31.12.2019.

Zaposleni po strokovni izobrazbi:	30.06.2020	31.12.2019	IND 20/19
I - nekvificirani	4	4	100
II- polkvalifikacija	3	3	100
III-kvalifikacija intern.	8	8	100
IV- kvalifikacija	43	44	98
V - srednja izobrazba	64	62	103
VI- višja izobrazba	18	18	100
VII-visoka in univ.iz.	41	39	105
magisterij	3	3	100
doktorat	2	2	100
SKUPAJ	186	183	102

Izobraževanje in usposabljanje zaposlenih

Usposabljanja zaposlenih tečejo v skladu s planom usposabljanja za leto 2020. Izvajajo se vsa usposabljanja z namenom obnove in poglobljanja znanj, vezanih na predpise in standarde na področju varovanja okolja, varstva pri delu, itd.

Zadovoljstvo zaposlenih

Zavedamo se, da je za razvoj družbe pomemben vsak zaposleni. Želimo si, da bi vsak sodeloval pri načrtovanju in uresničevanju svojega osebnega razvoja ter prispeval k uresničevanju pričakovanih družbe. Zato je dvig zadovoljstva zaposlenih ena izmed pomembnejših nalog vodstva.

Družba v celoti realizira vse obveznosti do delavcev, navedene v podjetniški kolektivni pogodbi.

S postavljanjem in doseganjem višjih standardov urejenosti delovnega okolja, uvajanjem novih, prijaznejših tehnologij ter z izvajanjem Izjave o varnosti z oceno tveganja izboljšujemo tudi delovne pogoje in na ta način vplivamo na zadovoljstvo zaposlenih.

Zdravstvena preventiva je zagotovljena s spremljanjem zdravstvenega stanja zaposlenih, preventivnimi pregledi in omogočanjem letovanja v počitniških kapacitetah. Družba prav tako omogoča možnost vadbe v telovadnici, na igriščih, organizira predavanja na temo zdravega življenjskega sloga, vse z namenom, da prispeva k zdravju in dobremu počutju zaposlenih.

Zaposlenim, ki so pri delodajalcu več kot leto dni, je omogočen pristop k prostovoljnemu dodatnemu pokojninskemu zavarovanju, v okviru katerega družba prispeva mesečno dogovorjeni delež od bruto plače zaposlenega.

Računovodski izkazi Melamin d.d. Kočevje

Bilanca stanja

v EUR brez centov

Postavka	30.06.2020	31.12.2019	IND 20/19
SREDSTVA	50.190.780	51.426.122	98
A. Dolgoročna sredstva	34.199.217	34.001.406	101
I. Neopredmetena sredstva in dolgoročne aktivne časovne razmejitve	2.477	15.003	17
1. dolgoročne premoženjske pravice	2.477	15.003	17
II. Opredmetena osnovna sredstva	31.669.449	31.659.147	100
1. Zemljišča in zgradbe	9.663.866	8.528.462	113
a) zemljišča	2.080.321	2.096.952	99
b) zgradbe	7.583.545	6.431.510	118
2. Proizvajalne naprave in stroji	15.633.674	17.042.871	92
3. Druge naprave in oprema	235.070	260.978	90
4. Opredmetena osnovna sredstva, ki se pridobivajo	6.136.839	5.826.836	105
a) predujmi za pridobitev opredmetenih osnovnih sredstev	290.370	286.382	101
b) opredmetena osnovna sredstva v gradnji in izdelavi	5.846.469	5.540.454	106
III. Dolgoročne finančne naložbe	2.263.500	2.263.500	100
IV. Dolgoročno dana posojila	200.000	0	0
V. Dolgoročne poslovne terjatve	762	727	105
VI. Odložene terjatve za davek	63.029	63.029	100
B. Kratkoročna sredstva	15.748.318	17.010.046	93
I. Zaloge	5.275.574	5.324.502	99
1. Material	2.582.574	2.511.874	103
2. Nedokončana proizvodnja	1.019.886	992.511	103
3. Proizvodi in trgovsko blago	1.655.916	1.772.768	93
4. Predujmi za zaloge	17.198	47.349	36
II. Kratkoročne finančne naložbe	8.000	8.000	100
1. Druge kratkoročne finančne naložbe	8.000	8.000	100
III. Kratkoročne poslovne terjatve	10.289.156	11.475.708	90
1. kratkoročne poslovne terjatve do kupcev	9.800.164	10.961.080	89
2. kratkoročne poslovne terjatve do drugih	488.992	514.628	95
IV. Denarna sredstva	175.588	201.836	87
C. Kratkoročne aktivne časovne razmejitve	243.245	414.670	59
OBVEZNOSTI DO VIROV SREDSTEV	50.190.780	51.426.122	98
A. Kapital	29.900.254	29.227.139	102
I. Vpoklicani kapital	1.875.966	1.875.966	100
1. Osnovni kapital	1.875.966	1.875.966	100
II. Kapitalske rezerve	5.480.284	5.480.284	100
III. Rezerve iz dobička	16.228.951	16.700.846	97
1. Zakonske rezerve	5.345.261	5.345.261	100
2. Rezerve za lastne delnice in lastne poslovne deleže	2.120.533	1.648.638	129
3. Lastne delnice in lastni poslovni deleži	-2.120.533	-1.648.638	129
4. Druge rezerve iz dobička	10.883.690	11.355.585	96
IV. Rezerve, nastale zaradi vrednotenja po pošteni vrednosti	-250.380	-250.380	100
V. Preneseni čisti poslovni izid	5.420.423	3.839.749	141
VI. Čisti poslovni izid poslovnega leta	1.145.010	1.580.674	72
B. Rezervacije in dolgoročne pasivne časovne razmejitve	3.372.069	3.520.132	96
1. Rezervacije za pokojnine in podobne obv.	819.601	790.576	104
2. Druge rezervacije	830.616	830.616	100
3. Dolgoročne pasivne časovne razmejitve	1.721.852	1.898.940	91
C. Dolgoročne obveznosti	7.015.694	6.941.221	101
I. Dolgoročne finančne obveznosti do bank	6.278.562	6.278.562	100
II. Druge dolgoročne finančne obveznosti	700.332	625.859	112
III. Dolgoročne poslovne obveznosti	36.800	36.800	100
Č. Kratkoročne obveznosti	9.555.407	11.256.895	85
I. Kratkoročne finančne obveznosti do bank	2.716.330	2.198.354	124
Ia. Druge kratkoročne finančne obveznosti	92.498	168.426	55
II. Kratkoročne poslovne obveznosti	6.746.579	8.890.115	76
1. kratkoročne poslovne obveznosti do dobaviteljev	6.037.703	7.994.756	76
2. kratkoročne poslovne obveznosti do drugih	708.876	895.359	79
D. Kratkoročne pasivne časovne razmejitve	347.356	480.735	72

Izkaz poslovnega izida

v EUR brez centov

	Postavka	1-6 2020	1-6 2019	IND 20/19
1.	Čisti prihodki od prodaje	22.589.986	26.353.533	86
	na domačem trgu	3.139.392	3.699.350	85
	na tujem trgu	19.297.238	22.520.823	86
	blago in material na domačem trgu	57.783	52.483	110
	blago in material na tujem trgu	95.573	80.877	118
2.	Sprememba vrednosti zalog proiz.in nedok.proizvodnje	-89.477	-362.008	25
3.	Usredstveni lastni proizvodi in storitve	0	0	
4.	Drugi poslovni prihodki	846.205	260.706	325
	prevrednotovalni poslovni prihodki	27.785	95.171	29
	prihodki od porabe rezervacij	0	0	0
	drugi prihodki	818.420	165.535	494
5.	Stroški blaga,materiala in storitev	16.285.236	19.141.414	85
	nabavna vrednost prodanega blaga in materiala	86.218	92.062	94
	stroški porabljenega materiala	12.983.158	16.500.755	79
	stroški storitev	3.215.860	2.548.597	126
6.	Stroški dela	3.313.149	3.080.652	108
	stroški plač	2.441.080	2.348.483	104
	stroški socialnih zavarovanj	173.950	160.548	108
	stroški pokojninskih zavarovanj	285.269	265.217	108
	drugi stroški dela	412.850	306.404	135
7.	Odpisi vrednosti	2.360.226	2.248.770	105
	amortizacija	2.343.208	2.131.437	110
	prevrednotovalni poslovni odhodki osnovnih sredstev	17.018	117.333	15
8.	Drugi poslovni odhodki	117.810	105.221	112
	Poslovni izid iz poslovanja	1.270.293	1.676.174	76
9.	Finančni prihodki iz poslovnih terjatev	19.150	51.650	37
10.	Finančni odhodki iz oslavitve in odpisov finančnih naložb	0	0	0
11.	Finančni odhodki iz finančnih obveznosti	36.211	29.974	121
	finančni odhodki iz posojil, prejetih od bank	36.211	29.974	121
12.	Finančni odhodki iz poslovnih obveznosti do dobaviteljev	17.141	31.907	54
13.	Finančni izid	-34.202	-10.231	334
14.	Drugi prihodki	965	3.916	25
15.	Drugi odhodki	5.862	5.334	0
16.	Poslovni izid obračunskega obdobja	1.231.194	1.664.525	74
17.	Davek od dobička	86.184	0	0
18.	Odloženi davek	0	0	0
19.	Čisti poslovni izid obračunskega obdobja	1.145.010	1.664.525	69

Izkaz denarnih tokov - različica II

v EUR brez centov

	1-6 2020	1-6 2019
A. DENARNI TOKOVI PRI POSLOVANJU		
a) Postavke izkaza poslovnega izida	3.588.742	4.005.403
Poslovni prihodki in finančni prihodki iz poslovnih terjatev	23.365.864	26.215.855
Poslovni odhodki brez amortizacije in finančni odhodki iz poslov. obveznosti	-19.690.938	-22.210.452
Davki iz dobička in drugi davki, ki niso zajeti v poslovnih odhodkih	-86.184	0
b) Spremembe čistih obratnih sredstev poslovnih postavk bilance stanja	-1.018.108	-609.531
Začetne manj končne poslovne terjatve	1.186.517	-2.489.317
Začetne manj končne aktivne časovne razmejitve	171.425	185.485
Začetne manj končne odložene terjatve za davek	0	0
Začetne manj končne zaloge	48.928	716.869
Končni manj začetni poslovni dolgovi	-2.143.536	1.073.334
Končne manj začetne pasivne časovne razmejitve in rezervacije	-281.442	-95.902
c) Pozitivni ali negativni denarni izid pri poslovanju (a + b)	2.570.634	3.395.872
B. DENARNI TOKOVI PRI INVESTIRANJU		
a) Prejemki pri investiranju	0	125.922
Prejemki od odtujitve opredmetenih osnovnih sredstev	0	91.942
Prejemki od dobljenih dividend	0	0
Prejemki od odtujitve kratkoročnih finančnih naložb	0	33.980
b) Izdatki pri investiranju	-2.605.297	-5.686.283
Izdatki za pridobitev neopredmetenih sredstev	0	0
Izdatki za pridobitev opredmetenih osnovnih sredstev	-2.405.297	-5.536.283
Izdatki za pridobitev finančnih naložb	-200.000	-150.000
c) Pozitivni ali negativni denarni izid pri investiranju(a + b)	-2.605.297	-5.560.361
C. DENARNI TOKOVI PRI FINANCIRANJU		
a) Prejemki pri financiranju	516.521	2.381.858
Prejemki od vplačanega kapitala	0	0
Prejemki od povečanja finančnih obveznosti	516.521	2.381.858
b) Izdatki pri financiranju	-508.106	-1.719.342
Izdatki za dane obresti, ki se nanašajo na financiranje	-36.211	-46.499
Izdatki za odplačila finančnih obveznosti	0	-646.298
Izdatki za vračila kapitala	-471.895	-31.031
Izdatki za izplačila dividend in drugih deležev v dobičku	0	-995.514
c) Pozitivni ali negativni denarni izid pri financiranju (a + b)	8.415	662.516
Č. KONČNO STANJE DENARNIH SREDSTEV	175.588	108.185
Denarni izid v obdobju (Ac + Bc + Cc)	-26.248	-1.501.973
Začetno stanje denarnih sredstev	201.836	1.610.158

Izkaz gibanja kapitala

Leto 2020 (30.6.2020)

v EUR brez centov

Postavke	I Vpoklicani kapital	II Kapitalne rezerve	III Rezerve iz dobička				V Rezerve, nastale zaradi vrednotenja po pošteni vrednosti	VI Preneseni čisti dobiček	VII Čisti poslovni izid poslovnega leta	VIII Skupaj
	1. Osnovni kapital		1. Zakonske rezerve	2. Rezerve za lastne delnice	3. Lastne delnice (kot odbitna postavka)	4. Druge rezerve iz dobička		1. Preneseni čisti dobiček	1. Čisti dobiček poslovnega leta	
A.1. Stanje 01.01.2020	1.875.966	5.480.284	5.345.261	1.648.638	-1.648.638	11.355.586	-250.380	3.839.748	1.580.674	29.227.139
B 1. Spremembe lastniškega kapitala - transakcije z lastniki	0	0	0	0	-471.895	0	0	0	0	-471.895
a) Nakup lastnih delnic	0	0	0	0	-471.895	0	0	0	0	-471.895
B 2. Celotni vseobsegajoči donos poročevalskega obdobja	0	0	0	0	0	0	0	0	1.145.010	1.145.010
a) vnos čistega poslovnega izida poročevalskega obdobja	0	0	0	0	0	0	0	0	1.145.010	1.145.010
B.3 Spremembe v kapitalu	0	0	0	471.895	0	-471.895	0	1.580.674	-1.580.674	0
b) nerazporejen čisti dobiček preteklega leta	0	0	0	0	0	0	0	1.580.674	-1.580.674	0
c) Oblikovanje rezervacij za lastne delnice	0	0	0	471.895	0	-471.895	0	0	0	0
C. Stanje 30.6.2020	1.875.966	5.480.284	5.345.261	2.120.533	-2.120.533	10.883.691	-250.380	5.420.422	1.145.010	29.900.254

Leto 2019

v EUR brez centov

Postavke	I Vpoklicani kapital	II Kapitalne rezerve	III Rezerve iz dobička				V Rezerve, nastale zaradi vrednotenja po pošteni vrednosti	VI Preneseni čisti dobiček	VII Čisti poslovni izid poslovnega leta	VIII Skupaj
	1. Osnovni kapital		1. Zakonske rezerve	2. Rezerve za lastne delnice	3. Lastne delnice (kot odbitna postavka)	4. Druge rezerve iz dobička		1. Preneseni čisti dobiček	1. Čisti dobiček poslovnega leta	
A.1. Stanje 01.01.2019	1.875.966	5.480.284	5.345.261	1.027.671	-1.027.671	10.395.878	-141.718	4.050.605	796.201	27.802.477
B 1. Spremembe lastniškega kapitala - transakcije z lastniki	0	0	0	0	-620.967	0	0	-995.514	0	-1.616.481
a) Nakup lastnih delnic	0	0	0	0	-620.967	0	0	0	0	-620.967
c) Izplačilo dividend	0	0	0	0	0	0	0	-995.514	0	-995.514
B 2. Celotni vseobsegajoči donos poročevalskega obdobja	0	0	0	0	0	0	-108.662	-11.544	3.161.349	3.041.143
a) vnos čistega poslovnega izida poročevalskega obdobja	0	0	0	0	0	0	0	0	3.161.349	3.161.349
b) spremembe presežka aktuarski izračun rezervacij	0	0	0	0	0	0	-108.662	-11.544	0	-120.206
B.3 Spremembe v kapitalu	0	0	0	620.967	0	959.708	0	796.201	-2.371.817	0
a) razporeditev preostalega dela čistega dobička poročevalskega obdobja na druge sestavine kapitala po sklepu organov vodenja in nadzornega sveta	0	0	0	0	0	1.580.675	0	0	-1.580.675	0
b) razporeditev dela čistega dobička za oblikovanje dodatnih rezerv po sklepu skupščine	0	0	0	0	0	0	0	796.201	-796.201	0
c) Oblikovanje rezervacij za lastne delnice	0	0	0	620.967	0	-620.967	0	0	0	0
C. Stanje 31.12.2019	1.875.966	5.480.284	5.345.261	1.648.638	-1.648.638	11.355.586	-250.380	3.839.748	1.580.674	29.227.139

Izkaz drugega vseobsegajočega donosa

v EUR brez centov

	Postavka	1-6 2020	1-6 2019
19.	Čisti poslovni izid obračunskega obdobja	1.145.010	1.664.525
21.	Spremembe rezerv nastalih zaradi vrednotenja po poštenu vrednosti	0	-31.032
	Celotni vseobsegajoči donos obrač. obdobja (19+21)	1.145.010	1.633.493

Pojasnila k računovodskim izkazom

Računovodski izkazi družbe Melamin d.d. Kočevje so nerevidirani in pripravljani v skladu z Zakonom o gospodarskih družbah (ZGD-) in v skladu z računovodskimi in poročevalskimi zahtevami Slovenskih računovodskih standardov. Temeljni namen SRS je upoštevati splošno mednarodno računovodsko prakso (zlasti Mednarodne računovodske standarde), finančno pojmovanje kapitala in zahtevo po realni ohranitvi kapitala.

Družba je pri svojem poslovanju upoštevala temeljni računovodski predpostavki:

- upoštevanje nastanka poslovnih dogodkov in
- upoštevanje časovne neomejenosti delovanja.

Pri oblikovanju računovodskih usmeritev so upoštevane kakovostne značilnosti računovodskih izkazov: razumljivost, ustreznost, zanesljivost in primerljivost.

Bilanca stanja

Družba za namene poročanja sestavlja izkaz stanja po SRS 20.4.

Sredstva

Neopredmetena in opredmetena dolgoročna sredstva

Tabela št.1: Neopredmetena dolgoročna sredstva v EUR brez centov

Postavka	30.06.2020	31.12.2019	IND 20/19
Dolgoročne premoženjske pravice	2.477	15.003	17

Dolgoročne premoženjske pravice se nanašajo na licence in računalniške programe.

Družba ima dovoljenje za izpuščanje toplogrednih plinov in iz tega naslova dodeljene emisijske kupone Agencije Republike Slovenije za obdobje od 2013 do 2020. Število brezplačno pridobljenih kuponov je 52.619. Kuponi so vrednoteni po vrednosti 1 EUR. V obdobju od leta 2013 do junija 2020 je bilo porabljenih 50.142 kuponov. Od tega je bilo 31.842 kuponov porabljenih za emisije CO₂, 18.300 kuponov pa je bilo prodanih.

Tabela št. 2: Opredmetena osnovna sredstva v EUR brez centov

Postavka	30.06.2020	31.12.2019	IND 20/19
Zemljišča	2.080.321	2.096.952	99
Zgradbe	7.583.545	6.431.510	118
Oprema, od tega:	15.868.744	17.303.849	92
• proizvodne naprave in stroji	15.633.674	17.042.871	92
• druge naprave in oprema	235.070	260.978	90
Osnovna sredstva v pridobivanju	6.136.839	5.826.836	105
• od tega predujmi za osnovna sredstva	290.370	286.382	101
Skupaj	31.669.449	31.659.147	100

Uporabljene amortizacijske stopnje neopredmetenih in opredmetenih sredstev v prvem polletju 2020 so ostale enake glede na leto 2019 in se gibljejo od 1,0 % do 33,3 %.

Stopnja amortizacije	neopred. sredstva	zidane stavbe	program. oprema	strojna oprema	transportna vozila	osebna vozila	druga opred. os. sredstva
najnižja %	10	1,8	10	25	10	15,5	1
najvišja %	20	6	33,3	33,3	25	15,5	33,3

Osnovna sredstva v pridobivanju v vrednosti 6.136.839 EUR na dan 30.6.2020 vsebujejo investicijski projekt »Parna turbina za soproizvodnjo elektrike iz obnovljivih virov v višini 4.224.153 EUR na katero se delno nanaša tudi odprt predjem v višini 196.710 EUR, ureditev laboratorijev v višini 1.086.600 EUR.

V prvem polletju 2020 so se aktivirala osnovna sredstva v vrednosti 2.099.282 EUR: sanacija objekta Klas v višini 935.986 EUR, cisternsko skladišče v višini 377.172 EUR, menjava zemljišča, kjer je bil neto učinek negativen v višini 16.632 EUR, itd. Pridobljena osnovna sredstva v polletju 2020 so bila financirana z lastnimi sredstvi.

Osnovna sredstva so obremenjena z zastavno pravico v višini 7.159.749 EUR.

Dolgoročne finančne naložbe in druge poslovne terjatve

Tabela št. 3: Dolgoročne finančne naložbe in druge poslovne terjatve v EUR brez centov

Postavka	30.06.2020	31.12.2019	IND 20/19
Dolgoročne naložbe	2.263.500	2.263.500	100
Dolgoročna posojila	200.000	0	0
Druge poslovne terjatve	762	727	105
Skupaj	2.464.262	2.264.227	109

Dolgoročna naložba v vrednosti 1.000 EUR (1/22) je ustanovitveni vložek v zavod »Center odličnosti PoliMat«.

Družba Melamin d.d. Kočevje je z družbo Ostthüringische Materialprüfgesellschaft für Textil und Kunststoffe GmbH (skrajšan naziv OMPG), Rudolstadt, Nemčija, 4.6.2015 ustanovila družbo z omejeno odgovornostjo Melafilis, podjetje za proizvodnjo melaminskih flisov, d.o.o., s sedežem Tomšičeva 9, 1330 Kočevje. Dne 29.3.2016 se je družba preimenovala v smartMELAMINE, proizvodnja melaminskih flisov d.o.o., Kočevje.

Vsak od družbenikov ima vložek v družbi v višini 1.012.500 EUR in dane kapitalske rezerve v višini 1.250.000 EUR.

Strojna linija smartMELAMINE d.o.o. je postavljena in na njej potekajo funkcionalna testiranja opreme in produktna testiranja. Na liniji se izvajajo popravljiva in dodelavna dela. Uspešnost proizvodnje je 25% predvsem zato, ker v večini primerov zaradi optimiranja linije nastajajo nekurantni izdelki slabše kakovosti. Potencialne nove kupce, ki testirajo materiale v industrijskem merilu predvsem za namene toplotne in zvočne izolacije ter protipožarne zaščite, je epidemija tudi začasno zaustavila, vendar pa se je odprla nova priložnost za filtrni material za zaščitne maske. Za ta material so se dosegli zahtevani parametri glede učinkovitosti ter permeabilnosti za kirurške maske in tudi ustrezen OEKO-TEX® standard.

V prvem polletju 2020 je za rešitev likvidnostnih težav vsak od ustanoviteljev družbe nakazal enakovredni znesek dolgoročnega posojila v višini 200.000 EUR.

Zaloge

Tabela št. 4: Zaloge

v EUR brez centov

Postavka	30.06.2020	31.12.2019	IND 20/19
1. Zaloge surovin in materiala	2.582.574	2.511.874	103
osnovni material	2.003.727	2.021.152	99
pomožni material, materiala za vzdrževanje	275.440	220.249	125
drobni inventar in embalaža	303.407	270.473	112
2. Zaloge nedok.proizv., proizvodov in blaga	2.675.802	2.765.279	97
nedokončana proizvodnja	1.019.886	992.511	103
gotovi proizvodi	1.030.594	1.108.284	93
proizvodi v tujem skladišču	577.263	528.738	109
proizvodi na poti kupcem	0	116.325	0
proizvodi v dodelavi	48.059	19.421	247
3. Preujmi za zaloge	17.198	47.349	36
Skupaj	5.275.574	5.324.502	99

Vrednost zalog v prvem polletju 2020 se je v primerjavi s preteklim letom zmanjšala za 1 %, v strukturi sredstev pa predstavlja 11 %. V sestavi zalog imajo 49 % delež zaloge surovin in materiala. Za najpomembnejše surovine in proizvode ima družba določene varnostne zaloge. Zaloge niso zastavljene.

Kratkoročne finančne naložbe

Tabela št. 5: Kratkoročna finančna sredstva

v EUR brez centov

Postavka	30.06.2020	31.12.2019	IND 20/19
Kratkoročne finančne naložbe - depozit	8.000	8.000	100

Ročnost depozita je nad tri mesece.

Kratkoročne poslovne terjatve

Tabela št. 6: Poslovne terjatve

v EUR brez centov

Postavka	30.06.2020	31.12.2019	IND 20/19
Kratkoročne poslovne terjatve - kupci	9.800.164	10.961.080	89
• kupci v državi	1.642.375	1.576.346	104
• kupci v tujini	8.157.789	9.384.734	87
Druge kratkoročne terjatve	488.992	514.628	95
Skupaj	10.289.156	11.475.708	90

Poslovne terjatve so se v primerjavi s preteklim letom zmanjšale za 10 %. Valutna izpostavljenost je majhna. Delež poslovnih terjatev v USD je 2,7 %. Zavarovanih odprtih terjatev do kupcev je 84 %. Poslovne terjatve niso dane v zavarovanje.

Tabela št. 7: Starostna analiza terjatev do kupcev

v EUR brez centov

Postavka	30.06.2020	31.12.2019	IND 20/19
Nezapadle terjatve do kupcev	6.925.716	7.792.947	89
Zapadle do 30 dni	2.244.088	2.762.546	81
Zapadle nad 30 dni	193.289	207.607	93
Zapadle nad 60 dni	295.075	37.204	793
Zapadle nad 90 dni	78.441	120.643	65
Zapadle nad 120 dni	63.555	40.133	158
Skupaj	9.800.164	10.961.080	89

Analiza v tabeli št. 7 ne vsebuje spornih terjatev do kupcev, ki znašajo 171.133 EUR. Druge kratkoročne terjatve do drugih v skupni višini 488.992 EUR se nanašajo na terjatve do države iz naslova vračila davka na dodano vrednost v vrednosti 173.039 EUR, davka na dodano vrednost priznanega v naslednjem mesecu v višini 97.175 EUR, ter terjatev do nepovratnih sredstev v vrednosti 191.838 EUR.

Tabela št. 8: Pregled popravkov vrednosti terjatev do kupcev v EUR brez centov

Postavka	Bruto vrednost	Popravek vrednosti	Čista vrednost 30.6.2020
Kratkoročne poslovne terjatve do kupcev v državi	1.778.793	-136.418	1.642.375
Kratkoročne poslovne terjatve do kupcev v tujini	8.192.504	-34.715	8.157.789
Skupaj	9.971.297	-171.133	9.800.164

Popravek vrednosti se je v primerjavi s stanjem na dan 31.12.2019 zmanjšal za 119.263 EUR. Opravljen je bil izbris iz sodnega registra nad družbo Lesna TIP tovarna ivernih plošč Otiški vrh d.o.o. – v stečaju.

Denarna sredstva

Tabela št. 9: Denarna sredstva v EUR brez centov

Postavka	30.06.2020	31.12.2019	IND 20/19
Gotovina v blagajni	143	1.408	10
Denarna sredstva na računih	175.445	200.428	88
Skupaj	175.588	201.836	87

Družba nima odobrenega kredita na osnovi limita na transakcijskem računu.

Aktivne časovne razmejitve

Tabela št. 10: Aktivne časovne razmejitve v EUR brez centov

Postavka	30.06.2020	31.12.2019	IND 20/19
Aktivne časovne razmejitve	243.245	414.670	59

Obveznosti do virov sredstev

Kapital

Osnovni kapital

Osnovni kapital na dan 30.6.2020 sestavlja 449.872 navadnih imenskih delnic z nominalno vrednostjo 4,17 EUR in v vrednosti 1.875.966 EUR predstavlja v strukturi kapitala 6 %. Delnice MELAMIN d.d. Kočevje (pod oznako MKOG) kotirajo v standardni kotaciji Ljubljanske borze.

Tabela št. 10: Kapital

v EUR brez centov

Postavka	30.06.2020	31.12.2019	IND 20/19
Vpoklicani kapital	1.875.966	1.875.966	100
Osnovni kapital	1.875.966	1.875.966	100
Kapitalske rezerve	5.480.284	5.480.284	100
Rezerve iz dobička	16.228.951	16.700.846	97
Zakonske rezerve	5.345.261	5.345.261	100
Rezerve za lastne delnice in lastne poslovne deleže	2.120.533	1.648.638	129
Lastne delnice in lastni poslovni deleži	-2.120.533	-1.648.638	129
Druge rezerve iz dobička	10.883.690	11.355.585	96
Rezerve, nastale zaradi vrednotenja po poštenu vrednosti	-250.380	-250.380	100
Preneseni čisti poslovni izid	5.420.423	3.839.749	141
Čisti poslovni izid poslovnega leta	1.145.010	1.580.674	72
Kapital skupaj	29.900.254	29.227.139	102

Vrednost kapitala znaša 29.900.254 EUR. V virih financiranja predstavlja kapital 60 % in je v primerjavi s preteklim letom večji za 2%.

Knjigovodska vrednost delnice znaša 72,26 EUR in je izračunana kot razmerje med celotnim kapitalom in celotnim številom delnic, zmanjšanim za število lastnih delnic.

Dobiček na delnico znaša 2,77 EUR in je izračunan kot razmerje med celotnim čistim dobičkom poslovnega obdobja in celotnim številom delnic, zmanjšanim za število lastnih delnic.

Rezerve družbe Melamin d.d. Kočevje sestavljajo kapitalske rezerve in rezerve iz dobička. Kapitalske rezerve znašajo 5.480.284 EUR in vsebujejo vplačan presežek kapitala v višini 1.937.679 EUR, vplačila nad knjigovodsko vrednostjo pri odtujitvi lastnih delnic v višini 70.832 EUR, znesek iz poenostavljenega zmanjšanja osnovnega kapitala z umikom lastnih delnic v višini 1.231.189 ter splošni prevrednotovalni popravek kapitala v višini 2.240.584 EUR. Kapitalske rezerve se v polletju 2020 niso spremenile.

Rezerve iz dobička so sestavljene iz zakonskih rezerv v višini 5.345.261 EUR .

V prvem polletju 2020 je družba opravila nakup 8.232 lastnih delnic v višini 471.895 EUR. Skupno število lastnih delnic je 36.108 v višini 2.120.533 EUR.

Zadržani dobički

Zadržani dobički v višini 5.420.423 EUR so še nerazporejeni. Skupščina družbe bo sklicana v drugi polovici leta 2020.

Rezervacije in dolgoročne PČR

Tabela št. 11: Rezervacije in dolgoročne PČR

v EUR brez centov

Postavka	30.06.2020	31.12.2019	IND 20/19
Dolgoročne rezervacije za pokojnine in jubilejne nag.	819.601	790.576	104
Druge rezervacije - razgradnje	830.616	830.616	100
Državne podpore skupaj :	1.721.852	1.898.940	91
* emisijski kuponi	2.477	15.003	17
* ministrstvo za infrastrukturo in prostor -kotlovnica	550.693	624.118	88
* MGRT za R10 in R11	1.140.829	1.217.739	94
* MGRT za Pilotno demonstracijski center	11.853	10.080	118
* Podjetniški sklad za tehnološko linijo	16.000	32.000	50
Skupaj	3.372.069	3.520.132	96

V prvem polletju vrednost rezervacij za razgradnjo in ponovno vzpostavitev prvotnega stanja družba ni prilagajala.

Dolgoročne državne podpore so se zmanjšale za 177.088 EUR. Nanašajo se na odložene prihodke za osnovna sredstva dobljena na javnih razpisih in se knjigovodsko zmanjšujejo v obdobju amortizacije osnovnih sredstev oziroma iz drugih vrst stroškov.

V prvem polletju 2020 so bile črane rezervacije za upokožitev v višini 8.308 EUR in jubilejne nagrade v višini 4.667 EUR.

Dolgoročne obveznosti

Tabela št. 12: Dolgoročne obveznosti

v EUR brez centov

Postavka	30.06.2020	31.12.2019	IND 20/19
Dolgoročne finančne obveznosti do bank	6.278.562	6.278.562	100
Druge dolgoročne finančne obveznosti	700.332	625.859	112
Druge dolgoročne poslovne obveznosti	36.800	36.800	100
Skupaj	7.015.694	6.941.221	101

Višina obveznosti z dospelostjo daljšo od petih let je 2.375.912 EUR. Posojila so zavarovana s hipotekami na osnovna sredstva in garancijo Podjetniškega sklada. Vsi pridobljeni krediti so v EUR in so vezani na obrestno mero EURIBOR in pribitek v višini od 0,00 do 3,65 %. Dolgoročne obveznosti do bank so se v primerjavi s preteklim letom povečale za 1 %. V strukturi obveznosti do virov sredstev predstavljajo dolgoročne obveznosti 14 %. Druge dolgoročne finančne obveznosti so iz naslova najemov.

Kratkoročne finančne in poslovne obveznosti

Tabela št. 13: Kratkoročne finančne in poslovne obveznosti

v EUR brez centov

Postavka	30.06.2020	31.12.2019	IND 20/19
Kratkoročne finančne obveznosti do bank	2.716.330	2.198.354	124
Druge kratkoročne finančne obveznosti	92.498	168.426	0
Kratkoročne poslovne obvez. na podlagi predujmov	10.439	103.053	10
Kratkoročne poslovne obveznosti do dobaviteljev	6.027.264	7.891.703	76
Kratkoročne poslovne obvez. do drugih	708.876	895.359	79
Skupaj	9.555.407	11.256.895	85

V kratkoročnih finančnih obveznostih do bank je del dolgoročnih kreditov v znesku 721.901 EUR z ročnostjo 2020, obveznosti za obresti iz naslova teh kreditov v višini 4.429 EUR in revolving kredit v višini 1.990.000 EUR.

Tabela št. 14: **Kratkoročne poslovne obveznosti do dobaviteljev** v EUR brez centov

Postavka	30.06.2020	31.12.2019	IND 20/19
Kratkoročne obveznosti do dobaviteljev v državi	1.680.532	1.530.068	110
Kratkoročne obveznosti do dobaviteljev v tujini	4.346.732	6.361.635	68
Skupaj	6.027.264	7.891.703	76

Obveznosti do dobaviteljev so se v primerjavi s preteklim letom zmanjšale za 24 %. Vse obveznosti so izkazane v EUR.

Tabela št. 15: **Starostna analiza obveznosti do dobaviteljev** v EUR brez centov

Postavka	30.06.2020	31.12.2019	IND 20/19
Nezapadle obveznosti do dobaviteljev	5.203.565	6.813.864	76
Zapadle do 30 dni	785.081	936.475	84
Zapadle nad 30 dni	1.200	19.300	6
Zapadle nad 60 dni	48.505	61.179	79
Zapadle nad 90 dni	0	60.885	0
Zapadle nad 120 dni	-11.087	0	0
Skupaj	6.027.264	7.891.703	76

Tabela št. 16 :**Kratkoročne finančne in poslovne obveznosti do drugih** v EUR brez centov

Postavka	30.06.2020	31.12.2019	IND 20/19
Kratkoročne poslovne obveznosti do zaposlenih	441.555	753.048	59
Kratkoročne poslovne obvez. do državnih institucij	119.467	21.734	550
Druge kratkoročne obveznosti	147.854	120.577	0
Skupaj	708.876	895.359	79

Pasivne časovne razmejitev

Tabela št. 17: **Pasivne časovne razmejitev** v EUR brez centov

Postavka	30.06.2020	31.12.2019	IND 20/19
Vračunani stroški	334.948	311.932	107
Odloženi prihodki	12.408	168.803	7
Skupaj pasivne časovne razmejitev	347.356	480.735	72

Izkaz poslovnega izida

Družba za namene poročanja sestavlja izkaz poslovnega izida in izkaz drugega vseobsegajočega donosa po različici I SRS 21.6 in SRS 21.8.

Členitev postavk v poslovnem izidu je skladna s SRS in drugimi davčnimi predpisi. V izkazu poslovnega izida in izkazu drugega vseobsegajočega donosa so resnično in pošteno prikazane sestavine izkazov za obdobje, za katero se sestavljata.

Celotni vseobsegajoči donos so spremembe kapitala v obdobju 1 – 6 2020, razen tistih, ki so posledica poslov z lastniki.

Prihodki in odhodki v tuji valuti so v izkazu poslovnega izida in izkazu drugega vseobsegajočega donosa preračunani v domačo valuto po tečaju ECB objavljenem na straneh Banke Slovenije na dan poslovnega dogodka.

Družba nima področnih in območnih odsekov.

Čisti prihodki od prodaje

Tabela št. 18: Čisti prihodki od prodaje

v EUR brez centov

Postavka	1 - 6 2020	1 - 6 2019	IND 20/19
Prihodki od prodaje proizvodov in storitev v Sloveniji:	3.139.392	3.699.350	85
prodaja proizvodov	2.943.510	3.569.486	82
prodaja storitev	195.882	129.864	151
Prihodki od prodaje proizvodov in storitev v tujini :	19.297.238	22.520.823	86
prodaja proizvodov	19.267.848	22.482.975	86
prodaja storitev	29.390	37.848	78
Prihodki od prodaje blaga in materiala v Sloveniji	57.783	52.483	110
Prihodki od prodaje blaga in materiala v tujini	95.573	80.877	118
Skupaj	22.589.986	26.353.533	86

Prihodki od prodaje proizvodov in storitev na domačem trgu so se v primerjavi s preteklim obdobjem zmanjšali za 15 %, v tujini pa za 14 %. Delež prihodkov od prodaje na tujem trgu predstavlja v prihodkih od poslovanja 85 %.

Sprememba vrednosti zalog proizvodov in nedokončane proizvodnje

Tabela št. 19: Sprememba vrednosti zalog

v EUR brez centov

Postavka	1 - 6 2020	1 - 6 2019	IND 20/19
Sprememba vrednosti zalog proizv. in nedok. proizvodnje	-89.477	-362.008	25

Drugi poslovni prihodki

Tabela št. 20: Drugi poslovni prihodki

v EUR brez centov

Postavka	1 - 6 2020	1 - 6 2019	IND 20/19
Drugi prihodki, povezani s poslovnimi učinki:	818.420	165.535	494
Ministrstvo za infrastrukturo in prostor – kotlovnica na biomaso	73.426	73.426	100
Podjetniški sklad – tehnološka linija melaminskih pen	16.000	16.000	100
Ministrstvo za gospodarski razvoj in tehnologijo- pro RMB	0	-511	0
Ministrstvo za izobraževanje, znanost in šport – pro. NMP TRL 3-6	12.150	14.410	84
Ministrstvo za izobraževanje, znanost in šport – pro. BamBi	55.501	-2.258	-2458
Ministrstvo za gospodarski razvoj in tehnologijo – pro.PDC	100.668	0	0
Ministrstvo za gospodarski razvoj in tehnologijo(Pokolpje) - R10 in R11	76.910	0	0
Ministrstvo za izobraževanje, znanost in šport – Všeckam in Grem	868	0	0
Javni sklad RS za razvoj kadrov in štipendije	10.952	3.109	352
Državna pomoč - trošarina za električno energijo za velike porabnike	7.087	3.889	182
JSRIPS ASI Kohezijski sklad-javno izobraževanje starejših	2.500	0	0
ZZS sofinanciranje volontersko delo	0	493	0
RS emisijski kuponi	179.928	0	0
Prejete odškodnine od zavarovalnic	0	32.310	0
Najemnine	27.738	24.667	112
ZPIZ2 156 čl. Delavci star. Od 660 let op.pl. PIZ 2,66%	2.510	0	0
ZUTD 39.čl.zap. Za nedol. čas -2 leti op.prispevek za azposlovnaje	116	0	0
ZIUZEOP oprostitev prispevka ZPIZ 24,35%	239.527	0	0
ZIUZEOP refundacija izolacije	1.748	0	0
ZIUZEOP refundacija bolniške v breme podjetja	10.791	0	0
Prevrednotovalni poslovni prihodki:	27.785	95.171	0
Prihodki od prodaje osnovnih sredstev	0	91.943	0
Prihodki od odpisanih terjatev	27.568	2.807	982
Ostali prihodki	217	421	52

Drugi prihodki so se povečali zaradi nepovratnih sredstev iz naslova MGRT Pilotni demonstracijski center, prodaje emisijskih kuponov in pa pomoči države po ZIUZEOP v višini 252.066 EUR.

Stroški po funkcionalnih skupinah

Tabela št. 21: Stroški po funkcionalnih skupinah

v EUR brez centov

Postavka	1 - 6 2020	1 - 6 2019	IND 20/19
Vrednost prodanih poslovnih učinkov	19.720.218	22.469.685	88
Stroški splošnih dejavnosti	1.220.768	1.133.017	108
Stroški prodajanja	1.207.894	1.218.030	99

Stroški po naravnih vrstah

Tabela št. 22: Stroški

v EUR brez centov

Postavka	1 - 6 2020	1 - 6 2019	IND 20/19
Nabavna vrednost prodanega blaga in materiala	86.218	92.062	94
Stroški materiala	12.983.158	16.500.755	79
Stroški storitev	3.215.860	2.548.597	126
Stroški dela	3.313.149	3.080.652	108
Amortizacija	2.343.208	2.131.437	110
Prevrednotovalni poslovni odhodki	17.018	132.952	13
Drugi stroški	117.810	105.221	112
Skupaj	22.076.421	24.591.676	90

V sestavi stroškov predstavlja najvišji delež strošek materiala, ki znaša 59 % vseh stroškov. Ti stroški so v primerjavi s preteklim obdobjem manjši za 21 %.

Stroški storitev v strukturi stroškov znašajo 15 % in so v primerjavi s preteklim obdobjem višji za 26 %. Strošek se je povečal predvsem zaradi rušitvenih del starih objektov.

Delež stroškov dela v sestavi vseh stroškov predstavlja 15 % in je v primerjavi s preteklim obdobjem višji za 8 %. Na povišanje je vplivalo povišanje plač v začetku leta za 4 % in pa izplačan krizni dodatek v skladu z ZIUZEOP v višini 72.390 EUR.

Strošek amortizacije znaša v strukturi stroškov 11 % in je v primerjavi s preteklim letom višji za 10 %.

Tabela št. 23: Stroški storitev

v EUR brez centov

Postavka	1 - 6 2020	1 - 6 2019	IND 20/19
Stroški storitev pri izdelavi proizvodov	101.212	53.844	188
Stroški prevoznih storitev	945.361	941.428	100
Stroški storitev v zvezi z vzdrževanjem	1.082.780	523.770	207
Stroški najemnin	38.109	20.744	184
Stroški intelektualnih in osebnih storitev	257.282	236.766	109
Stroški revizije	6.125	4.752	129
Povračila stroškov zaposlencev v zvezi z delom	16.563	38.101	43
Stroški sejmov, reklame in reprezentance	16.673	23.684	70
Stroški bančnih storitev ter zavarovalnih premij	138.531	131.218	106
Stroški drugih storitev	613.224	574.290	107
Skupaj	3.215.860	2.548.597	126

Stroški drugih storitev zajemajo predvsem komunalne stroške in stroške odvoza odpadkov v višini 218.673 EUR (v istem obdobju lani 186.792 EUR).

Revizijo v družbi Melamin d.d. Kočevje bo na podlagi sklepa 27. redne skupščine z dne 26.6.2019 opravila revizijska hiša Ernst&Young, revizija, poslovno svetovanje d.o.o., Ljubljana. V kalkuliran je strošek revizije v višini 6.125 EUR.

Tabela št. 24: Stroški dela

v EUR brez centov

Postavka	1 - 6 2020	1 - 6 2019	IND 20/19
Stroški plač in nadomestil	2.441.080	2.348.483	104
Stroški socialnih zavarovanj	173.950	160.548	108
Stroški pokojninskih zavarovanj	285.569	265.217	108
Drugi stroški dela	340.460	306.404	111
ZIUZEOP Krizni dodatek zaposlenim	72.390	0	0
Skupaj	3.313.449	3.080.652	108

Tabela št. 25: Drugi poslovni odhodki

v EUR brez centov

Postavka	1 - 6 2020	1 - 6 2019	IND 20/19
Dotacije in pomoči za humanitarne in druge namene	8.587	15.895	54
Izdatki za varstvo okolja	25.036	20.179	124
Druge dajatve	30.167	25.913	116
Štipendije in nagrade dijakom in študentom	44.313	24.890	178
Ostali poslovni odhodki	9.707	18.344	53
Drugi poslovni odhodki	117.810	105.221	112

Finančni prihodki in odhodki

Tabela št. 26: Finančni prihodki in odhodki

v EUR brez centov

Postavka	1 - 6 2020	1 - 6 2019	IND 20/19
Neto tečajne razlike	4.493	722	622
Prihodki od obresti	867	685	
Prihodki od obresti danih posojil	230	0	
Prihodki iz finančnih instrumentov prodaja deleža v GB	0	33.980	
Drugi finančni prihodki	789	644	123
Finančni prihodki skupaj	6.379	36.031	18
Neto tečajne razlike	0	0	0
Odhodki za obresti prejetih posojil	-36.211	-29.974	121
Odhodki za obresti od najema	-4.370	-16.225	27
Drugi finančni odhodki	0	-63	0
Finančni odhodki skupaj	-40.581	-46.262	88
Neto finančni izid	-34.202	-10.231	334

Čisti izid obračunskega obdobja

Tabela št. 27: Čisti poslovni izid

v EUR brez centov

Postavka	1 - 6 2020	1 - 6 2019	IND 20/19
Dobiček/izguba iz poslovanja	1.270.293	1.676.174	76
Dobiček iz financiranja	-34.202	-10.231	334
Dobiček iz drugega poslovanja	-4.897	-1.418	345
Davek iz dobička	-86.184	0	
Čisti poslovni izid obračunskega obdobja	1.145.010	1.664.525	69

Poslovni izid je v primerjavi s preteklim obdobjem manjši za 24 %.

Posli s povezanimi osebami v 1. polletju 2020

Transakcije s povezano družbo smartMELAMINE d.o.o.

v EUR brez centov

Postavka	1 - 6 2020	1 - 6 2019	IND 20/19
Prodaja	316.808	159.153	199
Nakupi	232.031	184.384	126
Stanje terjatev na dan 30.06	130.212	23.703	549
Stanje obveznosti na dan 30.06.	42.636	48.160	89

Izjava o odgovornosti uprave

Direktor družbe (enočlanska uprava) v skladu s 60. a členom Zakona o gospodarskih družbah zagotavlja, da je poročilo družbe Melamin d.d. Kočevje za obdobje januar-junij 2020 pripravljeno v skladu z veljavnim ZGD in Slovenskimi računovodskimi standardi, ki jih objavi Slovenski inštitut za revizijo in da podatki predstavljajo resnično in pošteno sliko premoženja družbe.

Direktor družbe potrjuje, da je v polletno poslovno poročilo Melamina d.d. Kočevje vključen pošten prikaz razvoja in izidov poslovanja družbe ter njenega finančnega poslovanja, vključno z opisom bistvenih vrst tveganj, ki jim je družba kot celota izpostavljena.

Direktor družbe po svojem najboljšem vedenju potrjuje, da je povzetek računovodskega poročila za obdobje januar-junij 2020 sestavljen v skladu z ustreznim okvirom računovodskega poročanja ter da daje resničen in pošten prikaz sredstev in obveznosti, finančnega poslovanja in poslovnega izida družbe. Pri pripravi povzetka polletnih izkazov so bile uporabljene enake računovodske usmeritve kot pri pripravi revidiranih letnih računovodskih izkazov družbe Melamin d.d. Kočevje za leto 2019.

Kočevje, 31.7.2020

Uprava – direktor družbe

Srečko Štefanič, univ.dipl.kem.

