



Zavarovalnica Triglav, d.d.
Miklošičeva cesta 19, 1000 Ljubljana

triglav

www.triglav.eu
www.triglav.si

Nerevidirano medletno poročilo o poslovanju Skupine Triglav in Zavarovalnice Triglav, d.d., za obdobje od 1. 1. 2020 do 30. 6. 2020



ČLANI UPRAVE:

Predsednik: Andrej Slapar

Člani uprave: Uroš Ivanc

Tadej Čoroli

Barbara Smolnikar

David Benedek

Marica Makoter

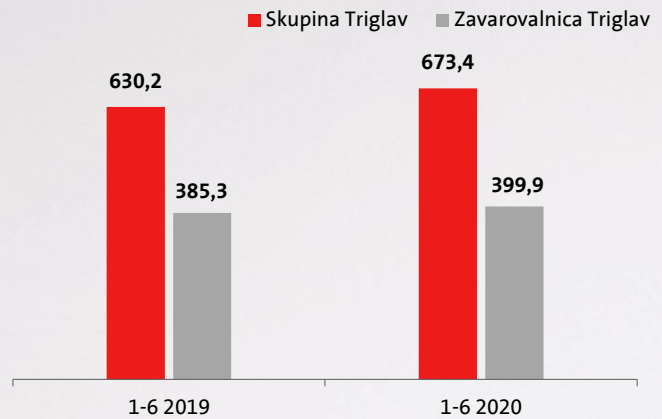
Ljubljana, avgust 2020

Bonitetna ocena

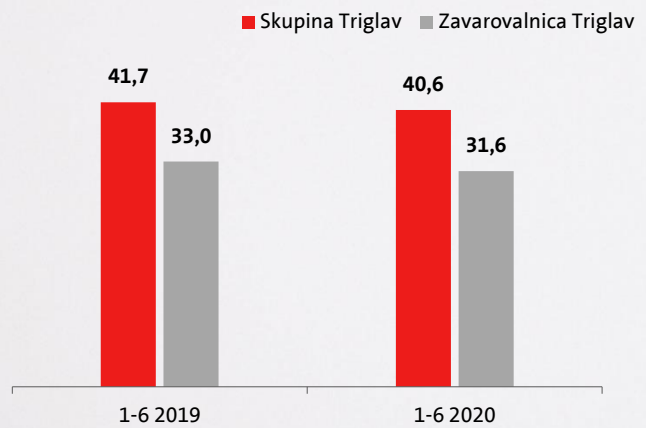
"A"

Skupine Triglav
s stabilno
srednjeročno
napovedjo

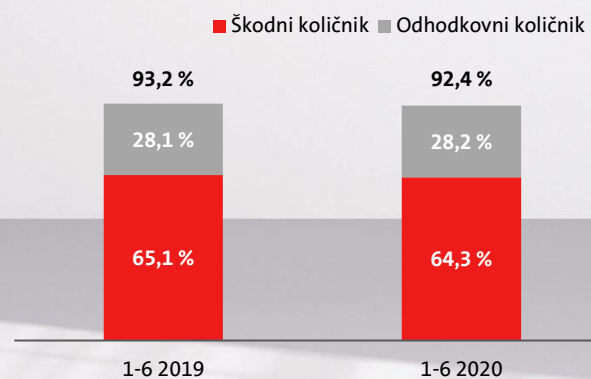
Obračunana kosmata zavarovalna, sozavarovalna in pozavarovalna premija v milijonih EUR



Poslovni izid pred obdavčitvijo v milijonih EUR



Kombinirani količnik Skupine Triglav



Spoštovane delničarke in delničarji, cenjeni partnerji in zaposleni!



Naše poslovanje je v prvi polovici leta potekalo v zaostrenih razmerah, ki jih je povzročila pandemija COVID-19 na globalnem nivoju. V Skupini Triglav smo prednostno poskrbeli za varovanje zdravja zaposlenih, strank, partnerjev in drugih naših deležnikov, kar ostaja naša skrb tudi v prihodnje. V teh zahtevnih časih smo ostali zvesti tudi naši trajnostni naravnosti in povezanosti z okoljem, v katerem delujemo, kar smo med drugim izrazili z donacijami zdravstvenemu osebju in drugim izvajalcem na terenu med pandemijo.

Ob razglasitvi epidemije na naših trgih smo uspešno aktivirali načrt neprekinjenega poslovanja. Zadovoljni smo, kako hitro in učinkovito smo se bili sposobni prilagoditi spremembam. Strankam smo nudili koriščenje naših storitev z uporabo že razvitih strateških rešitev (na primer vsekanalni prodajni pristop, digitalne ter druge rešitve za poslovanje na daljavo), kar je bilo z njihove strani dobro sprejeto. Te razmere so dale dodaten zagon tudi drugim načrtovanim razvojnim aktivnostim in ocenjujemo, da smo v tem času dosegli viden korak v smeri digitalne transformacije Skupine.

Naše poslovanje ostaja dobičkonosno, kakor je načrtovano v naši strategiji. V prvi polovici leta smo ustvarili 40,6 milijona evrov konsolidiranega dobička pred obdavčitvijo. Njegovo 3-odstotno znižanje glede na enako obdobje lani je predvsem posledica poslabšanega stanja na finančnih trgih ter delno tudi množičnih škodnih (potres v Zagrebu, neurja s točo v Sloveniji) in drugih enkratnih dogodkov (povišanje rezervacij zaradi odločbe Vrhovnega sodišča Republike Hrvaške).

Učinek premijskega dela poslovanja na polletni rezultat je bil pozitiven, kombinirani količnik Skupine ob polletju pa je znašal ugodnih 92,4 odstotka. Obračunali smo 7 odstotkov več zavarovalne premije kot lani (673,4 milijona evrov), povprečna premijska rast na slovenskem zavarovalnem trgu je bila 4-odstotna, na trgih zunaj Slovenije 8-odstotna. Nadaljevali smo z organsko rastjo zavarovalne premije na trgih zunaj Slovenije in njen delež v skupni premiji ob polletju povečali na 18,3 odstotka. Premijsko rast smo dosegli v vseh treh segmentih zavarovanj, in sicer 17-odstotno rast pri zdravstvenih zavarovanjih, 6-odstotno pri premoženjskih ter 3-odstotno pri življenjskih in pokojninskih zavarovanjih.

Razmere, povzročene s pandemijo COVID-19, redno spremljamo in ocenjujemo učinke na poslovanje Skupine. Ocenjujemo, da bosta letna zavarovalna premija in kombinirani količnik Skupine dosegla načrtovane vrednosti (okoli 1,2 milijarde evrov in pod 95 odstotkov), medtem ko bo letni dobiček pred obdavčitvijo, ki je bil prvotno načrtovan med 95 in 105 milijoni evrov, verjetno nižji za 10 do 25 odstotkov od načrtovanega.

Naše poslanstvo je, da ustvarjamo varnejšo prihodnost. Ta namen našega obstoja aktivno udejanjamo tudi letos, ko v teh izrednih razmerah obeležujemo 120 letnico Triglava. Ob strani nam stojijo naši deležniki, za kar se jim zahvaljujemo - strankam za zaupanje, delničarjem za podporo, partnerjem za sodelovanje ter ekipi zaposlenih za trud, predanost in energijo.

Andrej Slapar

predsednik Uprave Zavarovalnice Triglav

Kazalo

Poslovno poročilo

| | | |
|----|---|----|
| 1. | Pomembnejši podatki o poslovanju v prvem polletju leta 2020 | 6 |
| 2. | Upravljanje Skupine Triglav | 14 |
| 3. | Delnica in delničarji Zavarovalnice Triglav | 16 |
| 4. | Poslovanje v obdobju od 1. 1. 2020 do 30. 6. 2020..... | 22 |
| 5. | Finančni rezultat in finančni položaj..... | 42 |
| 6. | Upravljanje tveganj | 51 |
| 7. | Upravljanje človeških virov v Skupini Triglav..... | 53 |

POSLOVNO POROČILO

1. Pomembnejši podatki o poslovanju v prvem polletju leta 2020

1.1 Podatki o poslovanju Skupine Triglav

| | v milijonih EUR | | |
|--|--------------------|---------------------|-------------------------|
| | 1-6 2020 | 1-6 2019 | Indeks 2020/2019 |
| Obračunana kosmata zavarovalna, sozavarovalna in pozavarovalna premija | 673,4 | 630,2 | 107 |
| Čisti prihodki od zavarovalnih premij | 523,1 | 491,8 | 106 |
| Obračunani kosmati zneski škod* | 330,8 | 334,8 | 99 |
| Čisti odhodki za škode | 338,3 | 330,1 | 102 |
| Kosmati obratovalni stroški zavarovalne dejavnosti | 133,5 | 133,3 | 100 |
| Poslovni izid pred obdavčitvijo | 40,6 | 41,7 | 97 |
| Čisti poslovni izid | 33,5 | 34,7 | 97 |
| Čisti poslovni izid lastnikov obvladujoče družbe | 33,4 | 34,6 | 96 |
| | 30. 6. 2020 | 31. 12. 2019 | Indeks 2020/2019 |
| Stanje zavarovalno-tehničnih rezervacij | 3.008,2 | 2.878,9 | 104 |
| Kapital | 814,7 | 792,0 | 103 |
| Kapital lastnikov obvladujoče družbe | 812,2 | 789,5 | 103 |
| Število zaposlenih | 5.231 | 5.281 | 99 |

* Obračunani kosmati zneski škod vključujejo obračunane kosmate zneske škod iz aktivnega pozavarovanja

Ključni kazalniki poslovanja Skupine Triglav

| | 1-6 2020 | 1-6 2019 |
|--|----------|----------|
| Anualizirana dobičkonosnost kapitala | 8,5 % | 9,6 % |
| Škodni količnik | 64,3 % | 65,1 % |
| Odhodkovni količnik | 28,2 % | 28,1 % |
| Kombinirani količnik | 92,4 % | 93,2 % |
| Razmerje med kosmatimi obratovalnimi stroški in obračunano kosmato zavarovalno premijo | 19,8 % | 21,2 % |

1.2 Podatki o poslovanju Zavarovalnice Triglav

| | v milijonih EUR | | |
|--|--------------------|---------------------|-------------------------|
| | 1-6 2020 | 1-6 2019 | Indeks 2020/2019 |
| Obračunana kosmata zavarovalna, sozavarovalna in pozavarovalna premija | 399,9 | 385,3 | 104 |
| Čisti prihodki od zavarovalnih premij | 283,2 | 276,5 | 102 |
| Obračunani kosmati zneski škod* | 194,2 | 191,9 | 101 |
| Čisti odhodki za škode | 187,8 | 182,8 | 103 |
| Kosmati obratovalni stroški | 88,7 | 90,1 | 98 |
| Poslovni izid pred obdavčitvijo | 31,6 | 33,0 | 96 |
| Čisti poslovni izid | 26,4 | 27,6 | 96 |
| | 30. 6. 2020 | 31. 12. 2019 | Indeks 2020/2019 |
| Stanje zavarovalno-tehničnih rezervacij | 2.200,1 | 2.149,0 | 102 |
| Kapital | 605,2 | 580,5 | 104 |
| Število zaposlenih | 2.245 | 2.253 | 100 |

* Obračunani kosmati zneski škod vključujejo obračunane kosmate zneske škod iz aktivnega pozavarovanja

Ključni kazalniki poslovanja Zavarovalnice Triglav

| | 1-6 2020 | 1-6 2019 |
|--|----------|----------|
| Anualizirana dobičkonosnost kapitala | 9,1 % | 10,3 % |
| Škodni količnik | 55,5 % | 58,5 % |
| Odhodkovni količnik | 32,1 % | 30,3 % |
| Kombinirani količnik | 87,6 % | 88,8 % |
| Razmerje med kosmatimi obratovalnimi stroški in obračunano kosmato zavarovalno premijo | 22,2 % | 23,4 % |

1.3 Poslovanje Skupine Triglav v letu 2020 v spremenjenih poslovnih razmerah

Skupina je v prvi polovici leta redno spremljala vplive pandemije COVID-19 na razmere in načrtovano poslovanje. Aprila letos je na podlagi izvedenih analiz scenarijev objavila verjetne vplive na načrtovane kategorije poslovanja na letnem nivoju.

Ob polletnih rezultatih še vedno ugotavljamo visoko stopnjo negotovosti glede vpliva pandemije na gospodarstvo ter mednarodne finančne trge, ki ostajajo visoko volatilni. Upošteva je navedeno smo ponovno preučili podlage in predpostavke načrta za 2020 na osnovi katerih ocenjujemo:

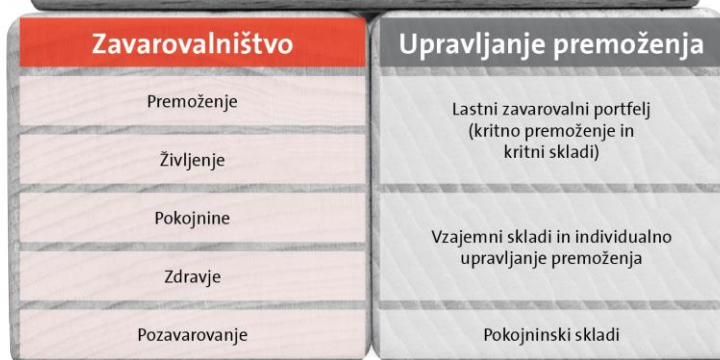
- **Zavarovalna premija** – ocenjujemo, da bo njen obseg znašal v okviru prvotno načrtovanega, torej okoli 1,2 milijarde evrov.
- **Kombinirani količnik** – ocenjujemo, da bo njegova vrednost ostala pod 95 odstotkov, kot je bilo prvotno načrtovano.
- Visoka stopnja negotovosti nam v letošnjem letu onemogoča zanesljivo ocenjevanje doseganja letnega načrta **dobička pred obdavčitvijo**, ki smo ga prvotno načrtovali v višini med 95 in 105 milijonov evrov. Ostajamo pri oceni iz aprila 2020, da se bo dobiček pred obdavčitvijo znižal za 10 do 25 odstotkov od načrtovanega.

Ocenjujemo, da je zavarovalni in naložbeni portfelj Skupine dovolj odporen ter kapitalaska pozicija ustrezna, da se Skupina Triglav lahko uspešno sooča s tveganji, ki izhajajo iz razmer pandemije COVID-19.

1.4 Dejavnosti, trgi in položaj Skupine Triglav

Skupina Triglav je vodilna zavarovalno-finančna skupina v Sloveniji in regiji Adria ter ena vodilnih v jugovzhodni Evropi. Poslujemo na sedmih trgih v šestih državah, preko partnerskega povezovanja s tujimi družbami za zavarovalno posredovanje in zastopanje ter pozavarovanja pa poslujemo v širšem mednarodnem okolju.

Strateški dejavnosti



Zavarovalništvo je najboljšežnejša strateška dejavnost Skupine Triglav. Izvajamo premoženjska, življenjska, zdravstvena in pokojninska zavarovanja ter pozavarovalno dejavnost.

Zavarovalniški del Skupine Triglav sestavljajo:

- **v Sloveniji:** Zavarovalnica Triglav, d.d., Triglav, Zdravstvena zavarovalnica, d.d., Pozavarovalnica Triglav Re, d.d., in Triglav, pokojninska družba, d.d.,
- **zunaj Slovenije:** osem zavarovalnic na Hrvaškem, v Srbiji, Črni gori, Bosni in Hercegovini ter Severni Makedoniji.

Dejavnost **upravljanja premoženja** v Skupini Triglav izvajajo življenjske zavarovalnice in pokojninske družbe ter Triglav Skladi, d.o.o., Triglav, Upravljanje nepremičnin, d.d., in Triglav, d.o.o. Obsega varčevanje prek zavarovalnih storitev Skupine in vlaganje v naše vzajemne in pokojninske sklade.

Družbe v Skupini Triglav, ki izvajajo temeljni dejavnosti Skupine oziroma te dejavnosti podpirajo

| | Zavarovalništvo | Upravljanje premoženja | Drugo |
|-----------------------------|--|---|--|
| Slovenija | <ul style="list-style-type: none"> ▪ Zavarovalnica Triglav, d.d. ▪ Pozavarovalnica Triglav Re, d.d. ▪ Triglav, Zdravstvena zavarovalnica, d.d. ▪ Triglav, pokojninska družba, d.d. | <ul style="list-style-type: none"> ▪ Triglav Skladi, d.o.o. ▪ Triglav, Upravljanje nepremičnin, d.d. ▪ Triglav, d.o.o | <ul style="list-style-type: none"> ▪ Triglav INT, d.d. ▪ Triglav Svetovanje, d.o.o. ▪ Triglav Avtoservis, d.o.o. ▪ Triglavko, d.o.o. |
| Hrvaška | <ul style="list-style-type: none"> ▪ Triglav Osiguranje, d.d., Zagreb | | <ul style="list-style-type: none"> ▪ Triglav Savjetovanje, d.o.o. |
| Srbija | <ul style="list-style-type: none"> ▪ Triglav Osiguranje, a.d.o., Beograd | | <ul style="list-style-type: none"> ▪ Triglav Savetovanje, d.o.o. |
| Črna gora | <ul style="list-style-type: none"> ▪ Lovćen Osiguranje, a.d., Podgorica ▪ Lovćen životna osiguranja, a.d., Podgorica | | <ul style="list-style-type: none"> ▪ Lovćen auto, d.o.o. |
| Bosna in Hercegovina | <ul style="list-style-type: none"> ▪ Triglav Osiguranje, d.d., Sarajevo ▪ Triglav Osiguranje, a.d., Banja Luka | <ul style="list-style-type: none"> ▪ PROF-IN, d.o.o. ▪ Društvo za upravljanje Evropskim dobrovoljnim penzijskim fondom, a.d, Banja Luka | <ul style="list-style-type: none"> ▪ Triglav Savjetovanje, d.o.o. ▪ Autocentar BH, d.o.o. |
| Severna Makedonija | <ul style="list-style-type: none"> ▪ Triglav Osiguruvanje, a.d., Skopje ▪ Triglav Osiguruvanje Život, a.d., Skopje | <ul style="list-style-type: none"> ▪ Triglav penzisko društvo, a.d., Skopje | |

1.5 Sestava Skupine Triglav

Skupino Triglav na 30. 6. 2020 sestavlja 39 družb, in sicer poleg matične družbe še 30 odvisnih in 8 pridruženih družb.

Skupina Triglav na 30. 6. 2020

Obvladujoča družba:

- Zavarovalnica Triglav, d.d.

Odvisne družbe:

- Pozavarovalnica Triglav Re, d.d., Ljubljana
- Triglav, Zdravstvena zavarovalnica, d.d., Koper
- Triglav, pokojninska družba, d.d., Ljubljana
- Triglav INT, holdinška družba, d.d., Ljubljana
 - Triglav Osiguranje, d.d., Zagreb
 - Triglav Osiguranje, a.d.o., Beograd
 - Lovćen Osiguranje, a.d., Podgorica
 - Lovćen životna osiguranja, a.d., Podgorica
 - Lovćen auto, d.o.o., Podgorica
 - Triglav Osiguranje, d.d., Sarajevo
 - Autocentar BH, d.o.o., Sarajevo
 - Sarajevostan, d.o.o., Sarajevo
 - Triglav Osiguranje, a.d., Banja Luka
 - Triglav Osiguruvanje, a.d., Skopje
 - Triglav Osiguruvanje Život, a.d., Skopje
- Triglav Skladi, družba za upravljanje, d.o.o., Ljubljana
 - PROF-IN, d.o.o., Sarajevo
- Triglav Svetovanje, zavarovalno zastopanje, d.o.o., Domžale
 - Triglav Savjetovanje, d.o.o., Zagreb
 - Triglav Savetovanje, d.o.o., Beograd
 - Triglav Savjetovanje, d.o.o., Sarajevo
- Triglav Avtoservis, družba za storitve in trgovino, d.o.o., Ljubljana
- Triglav, Upravljanje nepremičnin, d.d., Ljubljana
 - Triglav upravljanje nekretninama, d.o.o., Zagreb
 - Triglav upravljanje nekretninama, d.o.o., Podgorica
 - Hotel Grad Podvin, d.o.o., Ljubljana
 - HGP Rest, investicije, d.o.o., Ljubljana
 - HGP Grad, investicije, d.o.o., Ljubljana
- Triglav penzisko društvo, a.d., Skopje
- Vse bo v redu, Zavod Zavarovalnice Triglav za družbeno odgovorne aktivnosti

Pridružene družbe:

- Triglavko, zavarovalno zastopniška družba, d.o.o., Ljubljana
- TRIGAL, upravljanje naložb in svetovalne storitve, d.o.o., Ljubljana
 - Ljubljanica, finančne storitve, d.o.o., Ljubljana
 - ALFI PD, d.o.o., Ljubljana
- Nama, trgovsko podjetje, d.d., Ljubljana
- Društvo za upravljanje Evropskim dobrovoljnim penzijskim fondom, a.d., Banja Luka
- ZTSR, dejavnost holdingov, d.o.o., Ljubljana
 - Diagnostični center Bled, d.o.o., Bled

-
- MTC Fontana, d.o.o., Maribor
 - Medi Cons, d.o.o., Bled
 - Gastromedica, d.o.o., Murska Sobota
 - Internistična GE ambulanta, d.o.o., Bled
 - Cardial, d.o.o., Ljubljana
-

Spremembe v Skupini Triglav v prvem polletju leta 2020:

- Hrvaški regulator (HANFA) je zavrnil izdajo soglasja za pridobitev večinskega deleža Skupine Triglav v hrvaški pokojninski zavarovalnici Raiffeisen Mirovinsko osiguravajuče društvo. To je bil eden od odložnih pogojev za veljavnost pogodbe, ki jo je aprila 2018 sklenila družba Triglav INT, holdinška družba, d.d., s prodajalcem Raiffeisen Bank Austria, d.d., Zagreb.
- Družba Triglav INT, d.d., je od neobvladujočih lastnikov v prvem polletju leta 2020 odkupila skupno 0,26-odstotni delež v družbi Triglav Osiguruvanje, a.d., Skopje, in s tem postala njena 80,68-odstotna lastnica. Nakupna vrednost je znašala 2.014.932 makedonskih denarjev oz. 32.729 evrov.
- Zavarovalnica Triglav je dokapitalizirala svojo pridruženo družbo ZTSR, d.o.o., z denarnim vložkom v višini 13,5 milijona evrov in obdržala 50,0-odstotni lastniški delež.
- Družba ZTSR, d.o.o., v kateri imata Zavarovalnica Triglav, d.d., in Sava Re, d.d., vsaka po 50-odstotni lastniški delež, je 19. 3. 2020 zaključila lani začet postopek nakupa izvajalca zdravstvenih storitev Diagnostični center Bled, d.o.o.
- Družba Lovćen Osiguranje, a.d., je dokapitalizirala svojo odvisno družbo Lovćen Auto, d.d., z denarnim vložkom v višini 300.000 evrov in obdržala 100-odstotni lastniški delež.
- Družba Triglav INT, d.d., je dokapitalizirala svojo odvisno družbo Triglav Osiguranje, a.d., Banja Luka z denarnim vložkom v višini 3.912.000 konvertibilnih mark oz. 2.000.174 evrov in s tem obdržala 100-odstotni lastniški delež.

Podrobneje o spremembah v Skupini poročamo v poglavju 2.7 računovodskega poročila.

1.6 Strategija Skupine Triglav

Strategija Skupine Triglav za obdobje 2019 do 2022 sledi smeri krepitev sodobne, digitalne in dinamične zavarovalno-finančne skupine, ki ostaja vodilna tako v Sloveniji kot v širši regiji.

POSŁANSTVO

Ustvarjamo varnejšo prihodnost.

VREDNOTE

- **ODZIVNOST:** Odzovemo se takoj in učinkovito.
- **ENOSTAVNOST:** Smo enostavni in transparentni.
- **ZANESLJIVOST:** Uresničujemo obljubljeni.

VIZIJA SKUPINE TRIGLAV

Z osredotočenostjo na stranko dinamično razvijamo nove načine poslovanja, ki so temelj našega odgovornega dolgoročnega razvoja, ter hkrati poslujemo dobičkonosno in varno.

- V regiji jugovzhodne Evrope smo prepoznavni kot vodilni ponudnik inovativnih in celovitih zavarovalno-storitvenih produktov ter upravljanja premoženja.

- Smo največji po prihodkih in najboljši po zadovoljstvu strank.
- Stranke prepoznavajo naše produkte in storitve, ki jih ponujamo vsekanalno, kot enostavne in zaželene.
- Naša glavna konkurenčna prednost je izkušnja naših strank.
- Dinamično razvijamo nove načine poslovanja, ki so del vodilnih trendov na področju digitalizacije.
- Dobro smo umeščeni v dinamične mreže poslovnih ekosistemov.
- Učinkovito obvladujemo tveganja in zagotavljamo finančno stabilnost Skupine.
- Dobičkonosnost kapitala (ROE) presega 10 odstotkov v celotnem strateškem obdobju.
- Ohranjamo samostojno bonitetno oceno »A« priznane bonitetne agencije.
- Sistem upravljanja in vodenja Skupine je urejen in učinkovit.
- Naši procesi so vitki, enostavni, tehnološko napredni in stroškovno učinkoviti.
- Zavzeti in visoko strokovni zaposleni so temelj naše kulture odprtosti in sodelovanja ter našega trajnostno naravnane in do vseh deležnikov odgovornega razvoja.

KLJUČNE STRATEŠKE USMERITVE

Ključne strateške usmeritve

Dolgoročna stabilnost poslovanja in povečevanje vrednosti Skupine Triglav

Osredotočenost na stranko in razvoj povezanih storitev

Sprememba organizacije in kulture v sodelovalno in agilno

Uresničevanje strategije Skupine Triglav v prvem polletju leta 2020

Skladno s strategijo Skupine Triglav smo v prvi polovici letošnjega leta uresničili številen nabor aktivnosti, ki smo jih načrtovali za to obdobje, kljub temu, da je obdobje zaznamovala pandemija COVID-19. K izpolnjevanju zastavljenih kratkoročnih ciljev smo pristopali še bolj pozitivno in intenzivno ter sodelovalno in odgovorno.

S posameznimi aktivnostmi in izvedenimi ukrepi smo:

- podpirali usmeritev dolgoročne stabilnosti poslovanja in obvladovanja tveganj,
- krepili poslovno upravljanje in prenašali dobre prakse med družbami na ravni Skupine,
- prilagodili izvajanje procesov digitalnemu načinu dela in poslovanju,
- razvijali ter prenavljali produkte in storitve,
- nadgradili odnose s strankami ter na ta način izboljševali izkušnjo strank,
- krepili prodajna in trženjskega sodelovanja, na ravni Skupine in eksterno z vključevanjem novih sodelovanj/partnerstev,
- dosegali sinergije na področju informatike,
- komunicirali in preverjali razumevanje ter udejanjanje strategije,
- prilagajali notranjo organiziranost glede na spremembe v okolju in krepili ugled matične družbe kot tudi Skupine Triglav.

Izpolnjevanje strategije smo v preučevanem obdobju preverili z ovrednotenjem uspešnosti njene realizacije. Učinkovita strateška kontrola, katere cilj je doseči izpolnjevanje strategije, je potekala v smeri ugotavljanja, kako uspešno sledimo začrtani poti. Posamezne strateške pobude in

aktivnosti smo, v skladu z dinamičnim pristopom, preverili in dopolnili glede na spremembe, ki so nastale v notranjem in zunanjem okolju.

Ocena izvajanja in uresničevanja strategije v vseh treh načrtanih strateških usmeritvah je v prvem polletju 2020 pozitivna in spodbudna. Izbor pomembnejših rezultatov in prispevek k uresničevanju posamezne usmeritve je razviden v nadaljevanju.

1. Dolgoročna stabilnost poslovanja in povečevanje vrednosti Skupine Triglav

- V prvem polletju 2020 smo na ravni Skupine Triglav povečali vrednost zbrane kosmate zavarovalne premije za 7 odstotkov ter dosegli dobiček pred obdavčitvijo v višini 40,6 milijona evrov, kar je 3 odstotke manj kot v lanskem primerljivem obdobju.
- Osredotočeni smo bili k zasledovanju ciljev na področju finančne stabilnosti, kapitalne ustreznosti in dobičkonosnosti poslovanja, tako na ravni posamezne družbe kot na ravni Skupine: s sprotnim analiziranjem vpliva pandemije COVID-19 smo presojali učinke na poslovanje ter sprejemali ukrepe.
- Izvajali smo aktivnosti za izkoriščanje priložnosti na novih ciljnih trgih: sklenili smo nova partnerstva in nadgradili obstoječa partnerstva na različnih področjih.
- Izvajali smo aktivnosti, katerih cilj je dosegati učinke sinergije na ravni Skupine in krepiti konkurenčni položaj vsake posamezne družbe v Skupini.
- Skrbeli smo za stroškovno učinkovitost in zagotavljanje učinkovitega sistema upravljanja s tveganji in kapitalom ter bilanco, tako na ravni posamezne družbe kot Skupine.

2. Osredotočenost na stranko in razvoj povezanih storitev

- Procese in način dela smo prilagajali novo nastalim izrednim razmeram v okolju (pandemija Covid-19): ves čas smo neprekinjeno poslovali ter učinkovito prilagodili poslovanje na daljavo. S tem smo prispevali k doseganju višje ravni digitalizacije in tako še povečali zadovoljstvo strank.
- Iskali smo nove možnosti na področju povezanih storitev kot nadgrajevali že obstoječe, s ciljem, da strankam nudimo celovito in individualizirano obravnavo.
- Izvajali smo prenavo obstoječih in razvijali nove produkte: strankam smo ponudili še širšo izbiro zavarovanj, z osredotočenostjo na življenjska in zdravstvena zavarovanja.
- Nadgrajevali smo razvoj bonitetnega sistema strank in sistema skrbništva strank ter okrepili model asistenčne pomoči, kar strankam prinaša še širši, dodatni nabor storitev.
- Krepili smo sodobne načine in poti komuniciranja tako z obstoječimi kot potencialnimi strankami, s ciljem zagotavljanja visoke odzivnosti, zanesljivosti in transparentnosti poslovanja.
- Izvajali smo skrbne preglede na področju skladnosti poslovanja, še posebej na področju varstva osebnih podatkov v času izrednih razmer.

3. Sprememba organizacije in kulture v sodelovalno in agilno

- Pri našem delovanju smo podpirali ključne vrednote (odzivnost, enostavnost in zanesljivost), še posebej je bila izpostavljena odzivnost v odnosu do vseh naših deležnikov.
 - Pomembno smo okrepili digitalne sposobnosti sodelavcev in na ta način uveljavljali filozofijo agilnosti in naravnosti k spremembam.
 - Z različnimi aktivnostmi smo spodbujali medgeneracijsko sodelovanje, timsko delo in prenos znanja ter krepili naravnost k zdravemu načinu življenja in dela, kar je bilo v času izrednih razmer še bolj izpostavljeno.
 - Usmerjeni smo bili h krepitvi naše osrednje kompetence, ki je za leto 2020 odgovornost, in k uresničevanju zelene organizacijske kulture.
 - Nadaljevali smo razvoj in krepitev sposobnosti sodelavcev, še posebej vodstvenih veščin, s pomočjo sistema individualnega in skupinskega coachinga, ter spodbujali interno mobilnost sodelavcev v Skupini.
-

1.7 Pomembni dogodki v obravnavanem obdobju


Pomembnejši dogodki v prvem polletju 2020 so bili:

- Poslovanje Skupine Triglav je v prvi polovici leta potekalo pod vplivom razmer pandemije COVID-19. Aktiviran je bil načrt neprekinjenega poslovanja ter sprejeti vsi potrebni ukrepi za zamejevanje okužb, varovanje zaposlenih, strank in drugih deležnikov ter zagotavljanje izvajanja ključnih poslovnih procesov. Razmere, povzročene s pandemijo, redno spremljamo in ocenjujemo učinke na poslovanje Skupine, saj poslovno okolje še vedno ostaja negotovo in volatilno. Na podlagi ponovne preveritve predpostavk in podlag načrta za 2020 ocenjujemo, da je zavarovalni in naložbeni portfelj Skupine Triglav dovolj odporen ter kapitalska pozicija ustrezna, da se lahko uspešno sooča s povečanimi tveganji, ki izhajajo iz razmer pandemije COVID-19. Podrobneje v točkah *1.3 Poslovanje Skupine Triglav v letu 2020 v spremenjenih poslovnih razmerah* in *6.1 Upravljanje tveganj*.
- Na poslovanje Skupine Triglav v prvem polletju so vplivali množični škodni dogodki, predvsem potres v Zagrebu. Podrobneje v točki *4.1 Makroekonomsko okolje in vpliv okolja na poslovanje*.
- Delničarji so sprejeli predlagani sklep Uprave in Nadzornega sveta, da bilančni dobiček za leto 2019 ostane nerazporejen. Podrobneje v točkah *2.1 Skupščina delničarjev* in *3.5 Dividendna politika*.
- Skupščina delničarjev je ponovno imenovala Igorja Stebernaka za člana Nadzornega sveta, predstavnika delničarjev. Podrobneje v točki *2.3 Sestava Nadzornega sveta*.
- Nataša Damjanovič, članica Nadzornega sveta Zavarovalnice Triglav, je 18. 6. 2020 podala odstopno izjavo s funkcije članice Nadzornega sveta Zavarovalnice Triglav. Podrobneje v točki *2.3 Sestava Nadzornega sveta*.
- Dne 29. 7. 2020 je osrednji del Slovenije zajelo močnejše neurje z vetrom, točo in obilico padavin. Največ škode je bilo povzročeno zaradi toče na avtomobilih in objektih severno od Ljubljane (Domžale, Vir, Rodica, Trzin, Kamnik). Pričakujemo več tisoč škodnih primerov, vendar skupne višine nastale zavarovane škode trenutno še ne moremo oceniti. Množični škodni dogodek bo vplival na poslovne izkaze v naslednjem poročevalskem obdobju, vendar ocenjujemo, da zaradi učinkovite pozavarovalne zaščite ne bo bistveno vplival na izpolnitev celoletnega načrta poslovnega izida.

2. Upravljanje Skupine Triglav

Upravljanje zavarovalnice poteka po dvotirnem sistemu. Organi upravljanja so: **Skupščina družbe**, **Uprava** in **Nadzorni svet**. Delujejo skladno z zakoni in drugimi predpisi, Statutom ter svojimi poslovniki. Statut družbe je objavljen na spletnem mestu www.triglav.eu.

Dvotirno upravljanje Zavarovalnice Triglav



Delovanje Skupščine, Uprave in Nadzornega sveta je podrobneje opisano v *poglavju 5. Izjava o upravljanju* Letnega poročila Skupine Triglav in Zavarovalnice Triglav, d.d., za leto 2019.

2.1 Skupščina delničarjev

V prvem polletju 2020 so se delničarji Zavarovalnice Triglav sestali na 45. skupščini, ki je potekala 2. 6. 2020. Delničarji so zastopali 18.884.305 delnic oziroma 83,06 odstotka vseh delnic, iz katerih so lahko na dan skupščine uresničevali glasovalno pravico.

- Delničarji so se seznanili z Letnim poročilom Skupine Triglav in Zavarovalnice Triglav, d.d., za leto 2019 s poročilom neodvisnega revizorja in z Letnim poročilom o notranjem revidiranju za leto 2019.
- Seznanili so se s Poročilom Nadzornega sveta Zavarovalnice Triglav, d.d., o preveritvi Letnega poročila Skupine Triglav in Zavarovalnice Triglav za leto 2019 in z Mnenjem Nadzornega sveta Zavarovalnice Triglav, d.d., k Letnemu poročilu Službe notranje revizije pri Zavarovalnici triglav, d.d., o notranjem revidiranju za leto 2019.
- Prav tako so se seznanili s Predstavitvijo politike prejemkov članov organov vodenja in nadzora Zavarovalnice Triglav, d.d., ter politike prejemkov članov organov vodenja za tri največje odvisne družbe v Skupini Triglav za leto 2019.
- Delničarji so sprejeli predlagani sklep Uprave in Nadzornega sveta, da bilančni dobiček, ki je 31. 12. 2019 znašal 60.543.474,97 evra, ostane nerazporejen. Uprava in Nadzorni svet sta pripravila predlog skladno s pozivom Agencije za zavarovalni nadzor glede izplačila dividend s ciljem zagotavljanja srednjeročno vzdržnega doseganja ciljne kapitalske ustreznosti Skupine Triglav, kakor določa dividendna politika zavarovalnice (podrobneje v točki 3.5 *Dividendna politika*).
- Delničarji so Upravi in Nadzornemu svetu podelili razrešnico za poslovno leto 2019.

- Skupščina se je seznanila s potekom mandata članu Nadzornega sveta Igorju Stebernaku, predstavniku delničarjev, in ga ponovno imenovala za mandatno obdobje štirih let, ki je začelo teči 3. 6. 2020.
- Skupščina se je seznanila z imenovanjem novih članov Nadzornega sveta, predstavnikov delavcev.

VZMD je na skupščini napovedalo izpodbojno tožbo na vse sprejete sklepe.

Podrobne informacije o sklepih skupščine so objavljene na spletni strani družbe www.triglav.eu.

2.2 Predstavitev Uprave

Upravo Zavarovalnice Triglav so na 30. 6. 2020 sestavljali:

- Andrej Slapar, predsednik,
- Uroš Ivanc, član,
- Tadej Čoroli, član,
- Barbara Smolnikar, članica,
- David Benedek, član,
- Marica Makoter, članica.

2.3 Sestava Nadzornega sveta

Sestava Nadzornega sveta Zavarovalnice Triglav na 30. 6. 2020:

- predstavniki delničarjev:
 - Igor Stebernak, član,
 - Andrej Andoljšek, namestnik predsednika,
 - Mario Gobbo, član,
 - Nataša Damjanovič, članica,
 - Žiga Škerjanec, član,
 - Milan Tomaževič, član,
- predstavniki delavcev:
 - Peter Celar, član,
 - Branko Gorjan, član,
 - Igor Zupan, član.

Dne 2. 6. 2020 je potekel mandat članu Nadzornega sveta Igorju Stebernaku, predstavniku delničarjev. Delničarji Zavarovalnice Triglav so ga ponovno imenovali za mandatno obdobje štirih let, ki je začelo teči 3. 6. 2020.

Nataša Damjanovič, članica Nadzornega sveta Zavarovalnice Triglav, je 18. 6. 2020 podala odstopno izjavo s funkcije članice Nadzornega sveta Zavarovalnice Triglav zaradi zavez, povezanih z njeno novo zaposlitvijo. Odstop prične učinkovati in ji mandat preneha z iztekom trimesečnega odpovednega roka skladno z 2. odstavkom 21. člena Statuta Zavarovalnice Triglav, d.d., to je 18. 9. 2020, oziroma prej, če bo pred iztekom odpovednega roka imenovan nov član Nadzornega sveta.

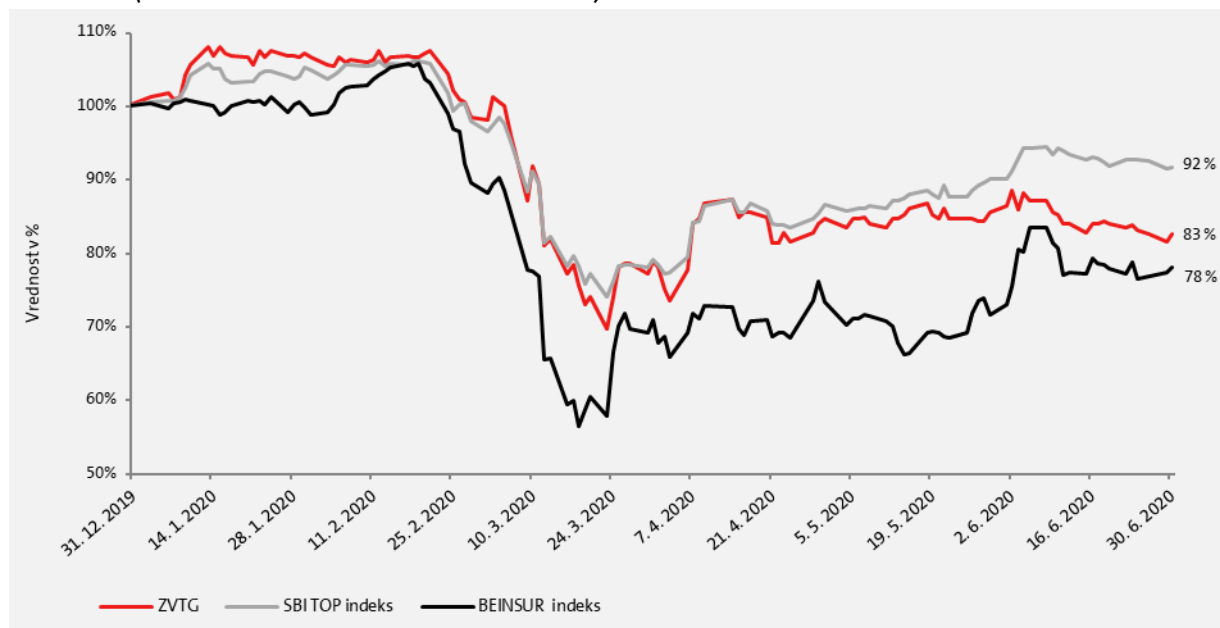
3. Delnica in delničarji Zavarovalnice Triglav

3.1 Delnica Zavarovalnice Triglav

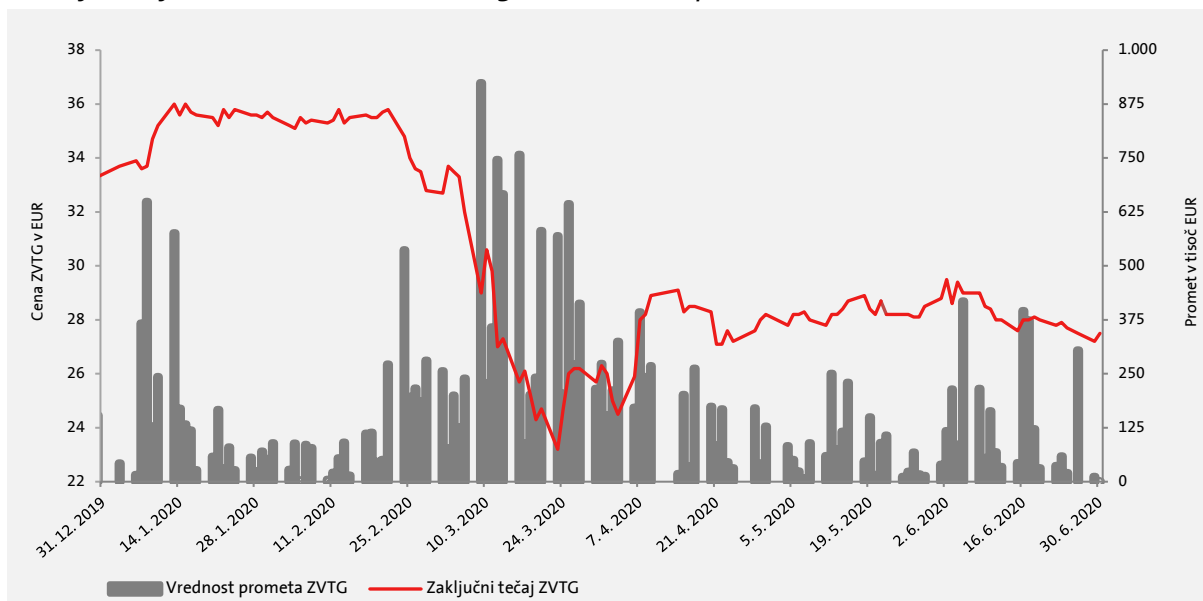
Pandemija novega koronavirusa je v februarju povzročila zlom delniških trgov na globalnem nivoju in vplivala tudi na Ljubljansko borzo in vrednost delnice Zavarovalnice Triglav. Ta se je v nekaj tednih skokovito znižala in 23. 3. 2020 dosegla najnižjo vrednost 23,2 evra oz. 35 odstotkov manj od vrednosti na izhodiščni dan pred zlomom 21. 2. 2020. Padeč vrednosti slovenskega borznega indeksa SBI TOP je v tem obdobju znašal 30 odstotkov, znižanje sektorskega indeksa BEINSUR pa je bilo kar 44-odstotno (indeks sestavlja 33 delnic zavarovalnic na globalnem nivoju). Od aprila do konca polletja sta na trgovanje in tečaj delnice Zavarovalnice vplivala poziva slovenskega regulatorja zavarovalnega sektorja glede izplačila dividend za leto 2019 ter skupščina delničarjev (podrobneje v *točki 1.5*). V prvem polletju je delnica izgubila 17 odstotkov svoje izhodiščne vrednosti z dne 31. 12. 2019, medtem ko se je sektorski indeks BEINSUR v istem obdobju znižal za 22 odstotkov, slovenski borzni indeks SBI TOP pa za 8 odstotkov.

Delnica Zavarovalnice Triglav tudi letos ostaja ena od treh najbolj likvidnih delnic na Ljubljanski borzi. Povprečni dnevni promet z njo je v prvih šestih mesecih leta znašal 174 tisoč evrov, kar je 28 odstotkov več od njenega lanskega celoletnega dnevnega povprečja. Tretjino celotnega prometa z delnico je opravil njen vzdrževalec likvidnosti. Z vidika tržne kapitalizacije je bila Zavarovalnica Triglav ob polletju četrta največja slovenska borzna družba (625 milijonov evrov).

Prikaz relativne spremembe tečaja delnic ZVTG ter indeksov SBI TOP in BEINSUR v prvem polletju leta 2020 (izhodiščni datum 31. 12. 2019 = 100)



Gibanje tečaja delnice Zavarovalnice Triglav (leva os) in prometa v evrih (desna os)



V Zavarovalnici Triglav smo zavezani k transparentnemu delovanju in obveščanju naših delničarjev, investitorjev in analitikov. To se nam zdi še toliko bolj pomembno v razmerah, s katerimi se soočamo v letošnjem letu. Vse ključne informacije redno objavljamo v slovenskem in angleškem jeziku ter hranimo na naši spletni strani www.triglav.eu. V razmerah pandemije smo aktivnosti odnosov z investitorji prilagodili danim omejitvam in stiku na daljavo. Poudarek dajemo sestankom preko videokonferenc (webcast) Ljubljanske borze, za vsa pojasnila pa smo našim investitorjem na voljo preko elektronske pošte in konferenčnih klicev.

Osnovni podatki o delnici Zavarovalnice Triglav v prvem polletju leta 2020 (podatki v evrih)

| Postavke | 30. 6. 2020 |
|--|------------------------------------|
| Najvišji zaključni tečaj | 36,00 |
| Najnižji zaključni tečaj | 23,20 |
| Zaključni tečaj ob koncu obdobja | 27,50 |
| Knjigovodska vrednost delnice (matična družba)* | 26,62 |
| Knjigovodska vrednost delnice (konsolidirani podatki)* | 35,73 |
| Čisti dobiček na delnico (konsolidirani podatki)** | 1,47 |
| Tržna kapitalizacija | 625.216.570 |
| Povprečni dnevni promet | 173.640 |
| Število delnic | 22.735.148 |
| Odstotek delnic v prostem pretoku*** | 30,81 % |
| Borza trgovanja | Ljubljanska borza - LJSE |
| ISIN koda | SI0021111651 |
| Oznaka delnice | ZVTG |
| Bloomberg | ZVTG SV |
| Reuters | ZVTG.LJ |
| Bonitetna ocena (S&P Global Ratings, AM Best) | »A«, stabilna srednjeročna napoved |

* Pri izračunu knjigovodske vrednosti delnice (matična družba) sta upoštevana kapital matične družbe in število delnic na dan, pri knjigovodski vrednosti delnice (konsolidirani podatki) pa kapital lastnikov obvladujoče družbe Skupine Triglav in število delnic na dan.

** Pri izračunu čistega dobička na delnico (konsolidirani podatki) sta upoštevana čisti poslovni izid Skupine Triglav in tehtano povprečno število delnic.

*** Od skupnega števila delnic so odštete delnice v lasti delničarjev s 5 in več odstotnim lastništvom.

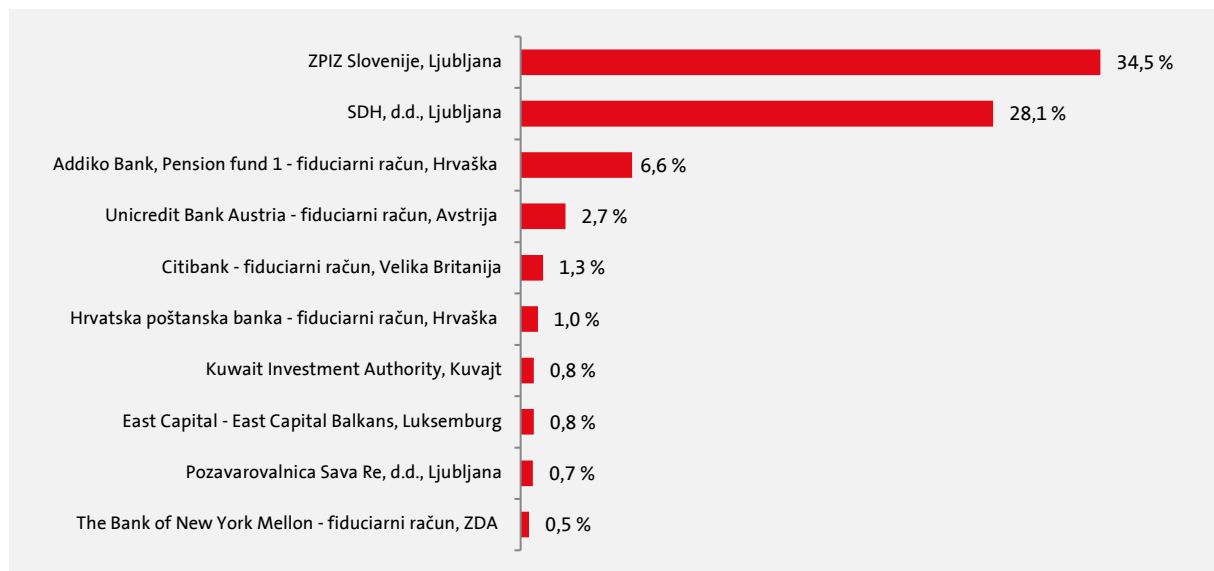
3.2 Kapital

Osnovni kapital Zavarovalnice Triglav je ostal nespremenjen, na dan 30. 6. 2020 je znašal 73.701.391,79 evra. Razdeljen je na 22.735.148 navadnih imenskih kosovnih delnic istega razreda, izdane so v nematerializirani obliki in so prosto prenosljive. Vsaka ima enak delež in pripadajoč znesek v osnovnem kapitalu. Vse so vplačane v celoti. Ena delnica imetniku zagotavlja pravico do enega glasu na skupščini, sorazmerne dividende iz dobička, namenjenega izplačilu dividend, in v primeru stečaja oziroma likvidacije sorazmeren delež ostanka stečajne ali likvidacijske mase po poplačilu prednostnih delničarjev.

3.3 Lastniška struktura

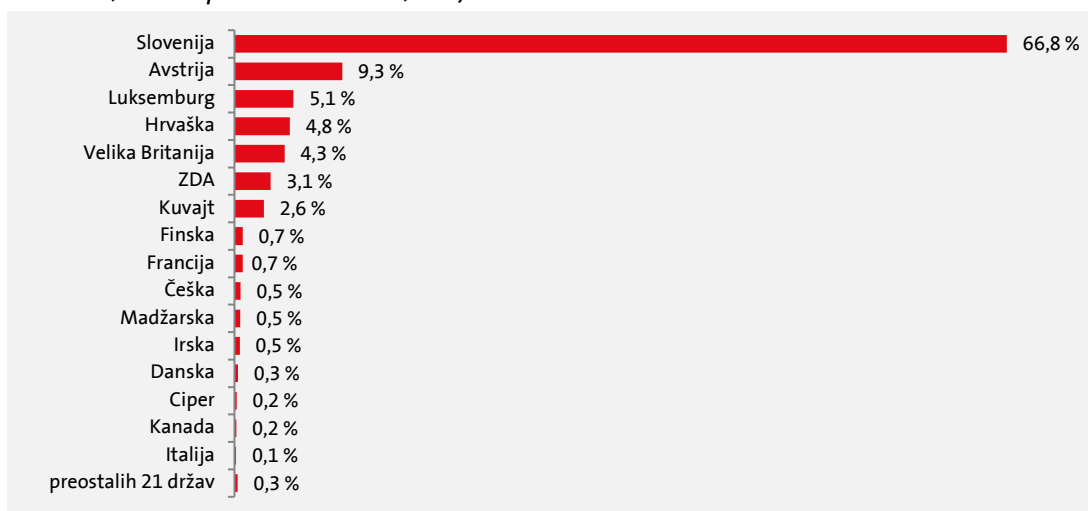
V primerjavi s koncem leta 2019 se sestava desetih največjih delničarjev Zavarovalnice ni spremenila in tudi ne njihov skupni lastniški delež, ki znaša 77 odstotkov. Največja delničarja sta ohranila nespremenjena deleža, nekateri ostali največji delničarji pa so minimalno prilagodili višino svojih deležev.

Deset največjih delničarjev Zavarovalnice Triglav na 30. 6. 2020 (delež v %)



30,8-odstotni delež delnic Zavarovalnice Triglav je v prostem obtoku, torej v lasti delničarjev z manj kot 5-odstotnim lastniškim deležem. Delež je stabilen in lastništvo teh delnic je mednarodno razpršeno med delničarje iz 37 držav.

Struktura manjšinskih delničarjev Zavarovalnice Triglav po državi izvora na 30. 6. 2020 (delež v delnicah, ki so v prostem obtoku, v %)



Po podatkih delniške knjige je imela Zavarovalnica Triglav ob koncu junija 13.168 delničarjev. V njihovi strukturi ni bilo pomembnejših sprememb z vidika države izvora delničarja in statusa pravne oz. fizične osebe. Za 0,5 odstotne točke se je povečal delež lastništva slovenskih delničarjev, od tega večinoma fizičnih oseb, ki letos tudi povečano in aktivno trgujejo z delnicami Zavarovalnice. Mednarodni delničarji so imeli ob polletju v lasti 17 odstotkov delnic. Gre za 57 mednarodnih institucionalnih investitorjev, od tega je 25 vpisnikov s fiduciarnimi računi z delnicami strank.

Struktura delničarjev Zavarovalnice Triglav na 30. 6. 2020

| | Vseh | Domačih | Mednarodnih | Pravnih | Fizičnih |
|-----------------------------|------------|------------|-------------|------------|-----------|
| Število delnic | 22.735.148 | 18.901.297 | 3.833.851 | 20.055.646 | 2.679.502 |
| Število delničarjev | 13.168 | 12.801 | 367 | 485 | 12.683 |
| Število delnic - delež | 100,00 % | 83,1 % | 16,9 % | 88,2 % | 11,8 % |
| Število delničarjev - delež | 100,00 % | 97,2 % | 2,8 % | 3,7 % | 96,3 % |

Skupno število delnic v lasti članov Uprave in Nadzornega sveta zavarovalnice je znašalo 5.688 delnic, enako kot ob koncu leta 2019.

3.4 Bonitetna ocena

Skupino Triglav, njeno matično družbo Zavarovalnico Triglav ter hčerinsko družbo Pozavarovalnico Triglav Re, ocenjujeta dve priznani bonitetni agenciji, S&P Global Ratings (v nadaljevanju S&P) in AM Best. Skupina Triglav s strani obeh razpolaga s **samostojno bonitetno oceno »A« s stabilno srednjeročno napovedjo.**

3.5 Dividendna politika

Izvajanje dividendne politike Zavarovalnice Triglav je podrejeno srednjeročno vzdržnemu doseganju ciljne kapitalske ustreznosti Skupine Triglav, ki je razvidna v spodnjem prikazu.

Strateški cilji upravljanja s kapitalom in kriteriji dividendne politike

| | | |
|-----------|--|---|
| > 250 % | Presežna kapitalna ustreznost | Možnost agresivnejše rasti obsega poslovanja in presoja sprememb poslovne strategije |
| 200–250 % | Ciljna kapitalna ustreznost | Izvajanje rednih aktivnosti upravljanja tveganj |
| 150–200 % | Podoptimalna raven kapitalne ustreznosti | Analiziranje možnih srednje in dolgoročnih ukrepov za izboljšanje kapitalne ustreznosti in poudarjeno spremljanje tveganj |
| 130–150 % | Opozorilna raven kapitalne ustreznosti | Izvajanje ukrepov za izboljšanje kapitalne ustreznosti |
| < 130 % | Nezadostna kapitalna ustreznost | |

Dividendna politika Zavarovalnice Triglav določa: »Zavarovalnica Triglav izvaja atraktivno in vzdržno dividendno politiko. Delež konsolidiranega čistega dobička preteklega leta, ki je namenjen izplačilu dividend, znaša najmanj 50 odstotkov, pri čemer si bo zavarovalnica prizadevala izplačati delničarjem dividendo, ki ni nižja od dividende preteklega leta. Kot do sedaj bo tudi v bodoče njeno izvajanje podrejeno srednjeročno vzdržnemu doseganju ciljne kapitalne ustreznosti Skupine Triglav. Predlog Uprave in Nadzornega sveta glede vsakoletne delitve bilančnega dobička zavarovalnice bo tako uravnoteženo upošteval tri cilje: preudarno upravljanje s kapitalom Skupine Triglav in zagotavljanje njene finančne stabilnosti, reinvestiranje čistih dobičkov v izvajanje strategije rasti in razvoja Skupine Triglav ter izplačevanje privlačne dividende delničarjem.«

V zadnjih petih letih (izplačila v 2015 – 2019) je višina bruto dividende na delnico Zavarovalnice Triglav znašala 2,5 evra. Delež konsolidiranega čistega dobička, izplačanega za dividende, se je gibal od 64 do 82 odstotkov, njegovo petletno povprečje pa je znašalo 70 odstotkov.

Zavarovalnica Triglav tudi v zahtevnih razmerah leta 2020 ne spreminja dividendne politike, ki uravnoteženo zasleduje zgoraj navedene cilje. Uprava in Nadzorni svet pa sta pri svojem predlogu uporabe bilančnega dobička za 2019 v višini 60,5 milijona evrov ravnala skladno s pozivoma regulatorja slovenskega zavarovalnega trga. Ta je v razmerah pandemije izdal zavarovalnicam dva poziva, ki sta tudi skladna s priporočili in ukrepi evropskih regulatorjev oz. organov (EIOPA in IAIS) za zagotovitev solventnosti in kapitalne ustreznosti zavarovalnic na območju Evropske Unije. Ta je s prvim pozval zavarovalnice, da naj do 1. 10. 2020 ne izplačujejo dividend iz bilančnega dobička, kot tudi ne prevzemajo nepreklicne zaveze za izplačilo dividend. V drugem je navedel, da od njihovih delničarjev pričakuje zadržanje izplačila dividend najmanj do 1. 10. 2020. Uprava in Nadzorni svet Zavarovalnice Triglav sta skladno s tem predlagala Skupščini delničarjev z dne 2. 6. 2020, da bilančni dobiček ostane nerazporejen in s tem namenjen za bodoče dividende delničarjev ali za druge namene skladno s sklepom skupščine. Delničarji so predlagan sklep sprejeli.

3.6 Obveznice

Zavarovalnica Triglav ima izdano podrejeno obveznico, ki se všteva v njeno kapitalsko ustreznost. Izdana je bila v letu 2019 kot del rednega upravljanja kapitala Skupine, s katerim Zavarovalnica zagotavlja optimalno sestavo kapitala in stroškovno učinkovitost. Z njo je nadomestila obveznico, ki je zapadla 21. 3. 2020.

Obveznica Zavarovalnice Triglav

| ISIN | XS1980276858 |
|--|--|
| Tip obveznice | Podrejena (Tier 2), izdana v skladu z regulativo Solventnost II |
| Velikost izdaje v EUR | 50.000.000 |
| Valuta | EUR |
| Kuponska obrestna mera in plačilo | Fiksna 4,375 % letno do prvega datuma odpoklica, letno plačilo Kasneje variabilna, vezana na 3-mesečni Euribor + 4,845 % (enaka originalnemu kreditnemu pribitku + 1 odstotna točka), četrletno plačilo |
| Datum prvega odpoklica | 22. 10. 2029 |
| Datum dospelja | 22. 10. 2049 |
| Ročnost v letih | 30,5 |
| Organiziran trg | Luksemburška borza |
| Bonitetna ocena obveznice | BBB+ (S&P) |

4. Poslovanje v obdobju od 1. 1. 2020 do 30. 6. 2020

4.1 Makroekonomsko okolje in vpliv okolja na poslovanje

Leto 2020 bo v znamenju pandemije COVID-19 in njenih zgodovinskih posledic. Močan upad aktivnosti globalnega gospodarstva, ki smo ga beležili v marcu in predvsem v aprilu, je razkril vso razsežnost recesije. Padli so kazalniki zaupanja med podjetji, njihovih naročil in posledično tudi industrijske proizvodnje. Silovito se je skrčila mednarodna menjava. Ravno tako je upadlo vzdušje in potrošnja gospodinjestev. Kljub obsežnim vladnim svežnjem gospodarskih spodbud širom sveta, se je nezaposlenost pričela zviševati, posebej izrazit porast brezposelnih so zabeležili v ZDA, manjši v Evropi. Ob postopnem odpravljanju ukrepov za zajezitev širjenja bolezni so se proti koncu drugega četrtertletja razmere le pričele počasi in negotovo normalizirati. V začetku junija je večina držav Evropske unije ponovno odprla meje. Evropska komisija je v svoji poletni publikaciji za evrsko območje napovedala 8,7-odstotni padec in 6,1-odstotno rast gospodarstva letos in prihodnje leto. Podobno makroekonomsko sliko in dinamiko rasti bo po napovedih imelo slovensko gospodarstvo. UMAR je v junijski publikaciji namreč napovedal 7,6-odstotni padec, ki mu bo sledila 4,5-odstotna rast. Inflacija bo tako v evrskem območju kot v Sloveniji ostala letos blizu nič odstotkov in se naslednje leto povzpela do blizu enega odstotka. V napovedih ustanove poudarjajo visoko stopnjo negotovosti, povezanih predvsem z bodočim razvojem pandemije in množično uporabo učinkovitega zdravila ali cepiva.

Finančne trge je, poleg pandemije, opazneje zaznamoval tudi zgodovinski padec in negativna vrednost terminskih cen nafte v aprilu, množični izbruh protestov v ZDA v maju ter nenadnje obsežen poseg gospodarskih politik skozi celotno obdobje širjenja bolezni. Ameriška centralna banka FED je v prvem četrtertletju v dveh korakih znižala razpon ključne obrestne mere na raven med 0,0 in 0,25 odstotka ter med drugim obljubila neomejen odkup državnih obveznic. V juniju je nakazala pričakovanje, da razpona ključne obrestne mere vsaj še dve leti ne bo spreminjala. Evropska centralna banka ECB, ki politike obrestnih mere in njenih izgledov ni spremenila, je sprejela več kvantitativnih ukrepov. Najodmevnejši je bil v marcu sprejeti program odkupa obveznic v času pandemije (PEPP), ki ga je na junijskem zasedanju še povečala. Da bi zajezile krizo, so se s fiskalnimi ukrepi odzvale tudi vlade, a bodo te s časom izkazale skokovito povečanje proračunskih izdatkov in javnega dolga. Pozornost je pritegnil tudi obsežni evropski sklad za obnovo, katerega podrobnosti so še vedno predmet meddržavnega usklajevanja. Zahtevana donosnost desetletne nemške obveznice je v začetku marca zaradi naglega umika investorjev v najbolj varne naložbe in močnega padca cene nafte dosegla znotraj dneva celo zgodovinskih -0,91 odstotka. V nadaljevanju se je gibala blizu njene končne vrednosti -0,46 odstotka, kar je sicer za 0,27-odstotne točke pod izhodiščem leta. Po močnem dvigu so se v drugem četrtertletju leta znižale zahtevane donosnosti obveznic s slabšo bonitetno oceno, opazneje predvsem italijanskih obveznic. Ravno tako so se znižale zahtevane donosnosti slovenskih obveznic. Zahtevana donosnost 10-letne obveznice je dosegla 0,38 odstotka, kar je kljub temu 10 bazičnih točk višje kot ob koncu preteklega leta. Indeksi podjetniških obveznic in delniških trgov so visoke izgube iz prvega v drugem četrtertletju skoraj v večji meri izničili. Ameriški S&P in nemški DAX, ki sta od začetka leta do sredine marca izgubila prek 30 odstotkov vrednosti, sta do konca polletja zabeležila relativno nizko, 4,0- oz. 7,1-odstotno izgubo. Nekoliko višjo, 8,2-odstotno izgubo je v istem obdobju zabeležil slovenski SBI.

Na poslovanje Skupine Triglav so vplivali množični škodni dogodki v skupni ocenjeni vrednosti 12,2 milijona evrov. Ocenjujemo, da je potres v Zagrebu konec marca povzročil za 6,7 milijona evrov bruto škod, neurja s točo v Sloveniji v prvi polovici februarja za 5,0 milijona evrov škod (od tega je bilo prijavljenih in likvidiranih 3,3 milijona evrov škod) in toča v makedonski in hrvaški zavarovalnici za 540 tisoč evrov škod na posevkih.

Informacija o vplivu pandemije in stanju na finančnih trgih je podrobneje opisana v poglavju 6. *Upravljanje tveganj.*

4.2 Zavarovalniški trg in položaj družb Skupine Triglav v prvem polletju leta 2020

Na slovenskem zavarovalnem trgu deluje 13 zavarovalnic, 5 tujih podružnic in 2 pozavarovalni družbi, ki so članice Slovenskega zavarovalnega združenja (v nadaljevanju SZZ). Zavarovalnica Generali je 3. 1. 2020 prevzela Adriatic Slovenico. Zavarovalnica NLB Vita, življenjska zavarovalnica se je preimenovala v Vita, življenjska zavarovalnica.

Zavarovalnice so v prvem polletju letošnjega leta zbrale za **4,7 odstotka več** obračunane kosmate zavarovalne, sozavarovalne in pozavarovalne premije (pri izračunu ne upoštevamo internih prenosov sredstev v izplačilo pokojninskih rent) ali 1.389,7 milijona evrov. **Premoženjska zavarovalna premija** je dosegla 6,9-odstotno rast in 74,8-odstotni delež. Brez upoštevanja **zdravstvenih zavarovanj**, pri katerih je bilo povečanje premije višje (11,9-odstotno), bi bila rast premoženjske premije 4,8-odstotna. Največ so k povečanju premije premoženjskih zavarovanj prispevala zdravstvena in ožja premoženjska zavarovanja (zavarovanje požara in elementarnih nesreč ter druga premoženjska zavarovanja). Premija **življenjskih zavarovanj** se je znižala za 1,4 odstotka zaradi nižje premije življenjskih in naložbenih življenjskih zavarovanj.

Slovenski zavarovalni trg ostaja močno koncentriran, saj imajo 4 največje zavarovalnice 76,5-odstotni delež. Vodilno mesto ima z 28,8-odstotnim tržnim deležem (29,0 odstotkov v enakem obdobju lani) **Zavarovalnica Triglav**, drugo pa Zavarovalnica Sava (19,2-odstotni tržni delež). **Skupina Triglav** (matična družba, Triglav, Zdravstvena zavarovalnica in Triglav, pokojninska družba) je tržni delež povečala za 0,4-odstotne točke na 37,0 odstotkov.

Zavarovalnice Skupine Triglav so ob koncu prvega polletja 2020 dosegle 37,0-odstotni tržni delež na slovenskem zavarovalnem trgu.

Tržni deleži **Skupine Triglav** po segmentih:

- premoženjska zavarovanja (brez zdravstvenih zavarovanj): 43,8 odstotka (zmanjšanje za 0,1 odstotne točke),
- življenjska zavarovanja: 29,8 odstotka (povečanje za 0,7 odstotne točke),
- zdravstvena zavarovanja: 30,1 odstotka (povečanje za 1,4 odstotne točke).

Gibanje tržnih deležev **Zavarovalnice Triglav** po segmentih:

- premoženjska zavarovanja: 30,0 odstotka (zmanjšanje za 0,7 odstotne točke),
- življenjska zavarovanja: 25,2 odstotka (povečanje za 0,6 odstotne točke).

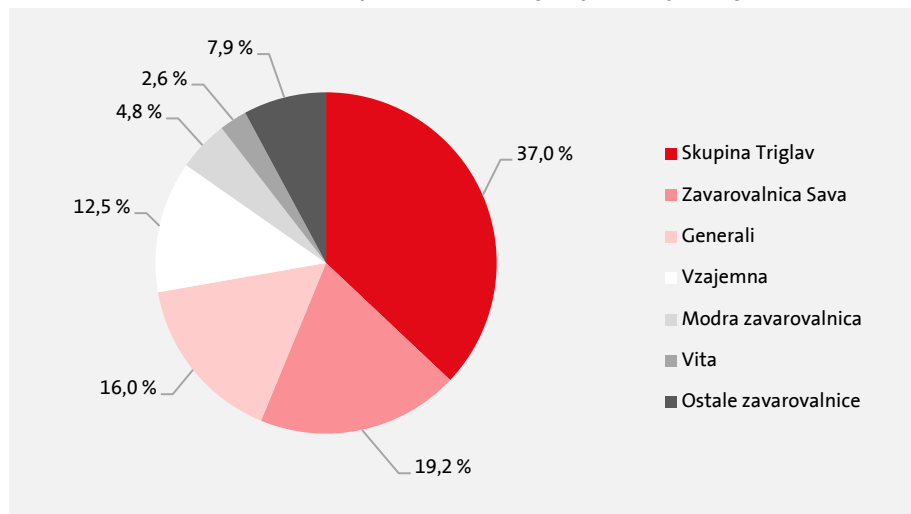
Gibanje tržnega deleža **Triglav, Zdravstvene zavarovalnice**:

- zdravstvena zavarovanja: 29,9 odstotka (povečanje za 1,3 odstotne točke).

Gibanje tržnega deleža **Triglav, pokojninske družbe**:

- prostovoljna dodatna pokojninska zavarovanja: 19,7-odstotni delež (vodilno mesto).

Tržni delež zavarovalnic v Republiki Sloveniji v prvem polletju leta 2020



Vir: Slovensko zavarovalno združenje

Gibanje tržnih deležev in položaj na trgih zavarovalnic Skupine Triglav v prvem polletju leta 2020

| Trg | Tržni delež | Gibanje tržnega deleža | | Mesto 2020 | Mesto 2019 |
|--------------------------|-------------|------------------------|----------------------|------------|------------|
| Slovenija | 37,0 % | ↑ | + 0,4-odstotne točke | 1 | 1 |
| Hrvaška | 5,6 % | ↑ | + 0,6-odstotne točke | 7 | 8 |
| Srbija* | 7,3 % | ↑ | + 0,6-odstotne točke | 5 | 5 |
| Črna gora | 38,9 % | ↑ | + 0,1-odstotne točke | 1 | 1 |
| Bosna in Hercegovina** | 7,8 % | ↑ | + 0,1-odstotne točke | 6 | 6 |
| - Federacija BiH | 10,2 % | ↑ | + 1,5-odstotne točke | 5 | 7 |
| - Republika srbska**/*** | 5,5 % | ↑ | +0,2-odstotne točke | 8 | 9 |
| Severna Makedonija* | 12,7 % | ↓ | - 1,4-odstotne točke | 1 | 1 |

* Podatki za obdobje 1-3 2020

** Podatki za obdobje 1-12 2019

*** Upoštevana tržna deleža Triglav Osiguranja, Banja Luka in podružnice Triglav Osiguranja, Sarajevo

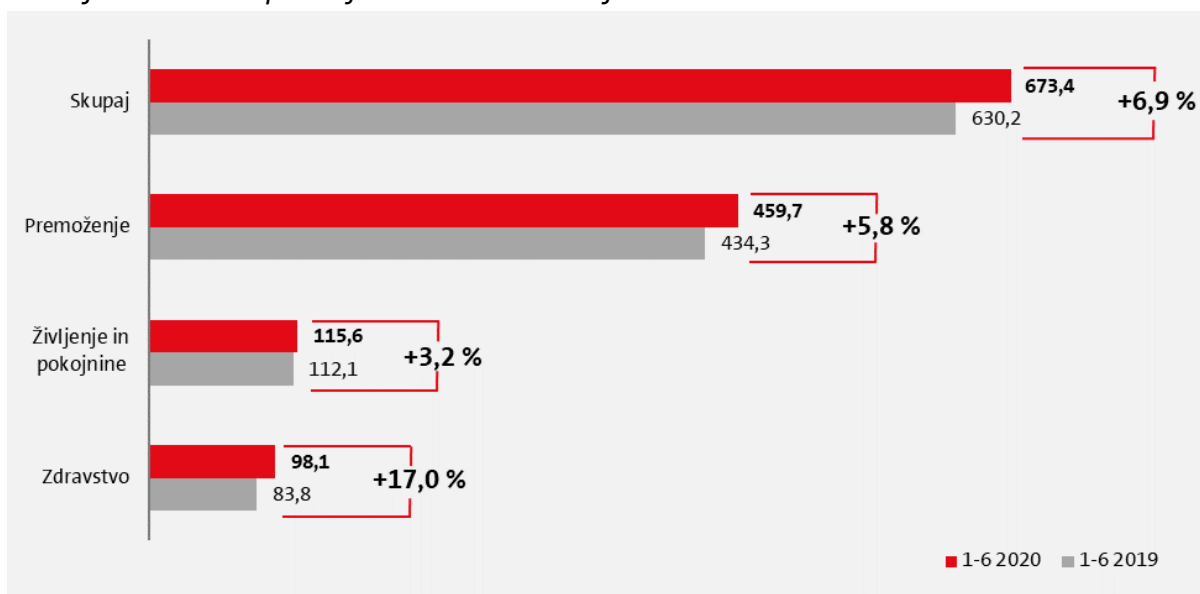
4.3 Obračunana kosmata zavarovalna, sozavarovalna in pozavarovalna premija

Skupina Triglav je zbrala 673,4 milijona evrov konsolidirane kosmate zavarovalne, sozavarovalne in pozavarovalne premije, kar je 7 odstotkov več kot v enakem obdobju lani. Vpliv pandemije COVID-19 se je odrazil v spremembi strukture zavarovalne premije in znižanju premije oz. nižji rasti premije nekaterih zavarovalnih vrst (podrobneje v nadaljevanju). Gibanje premije po segmentih:

Skupina Triglav je dosegla 7-odstotno rast kosmate zavarovalne, sozavarovalne in pozavarovalne premije.

- **premoženjska zavarovanja:** 459,7 milijona evrov (indeks 106),
- **življenjska in pokojninska zavarovanja:** 115,6 milijona evrov (indeks 103),
- **zdravstvena zavarovanja:** 98,1 milijona evrov (indeks 117).

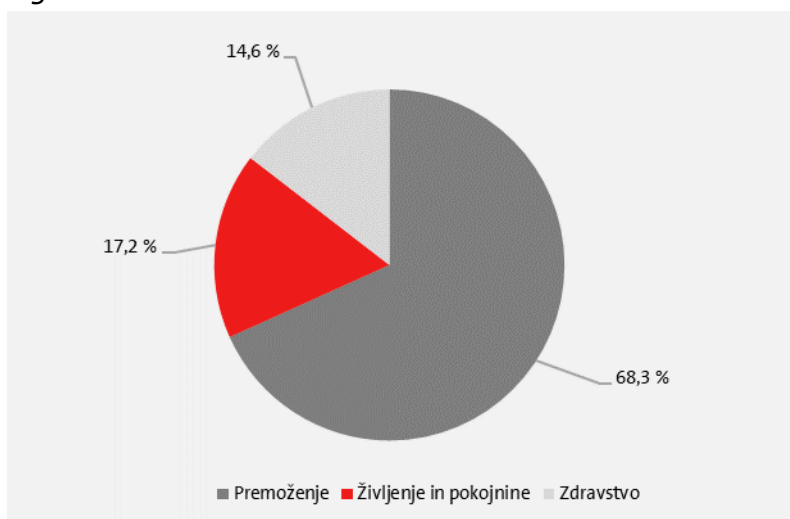
Obračunana konsolidirana kosmata zavarovalna, sozavarovalna in pozavarovalna premija v obdobju 1-6 2020 in primerjava z enakim obdobjem v letu 2019



V sestavi konsolidirane zavarovalne premije se je povečal delež zdravstvenih zavarovanj, zmanjšala pa deleža premoženjskih ter življenjskih in pokojninskih zavarovanj:

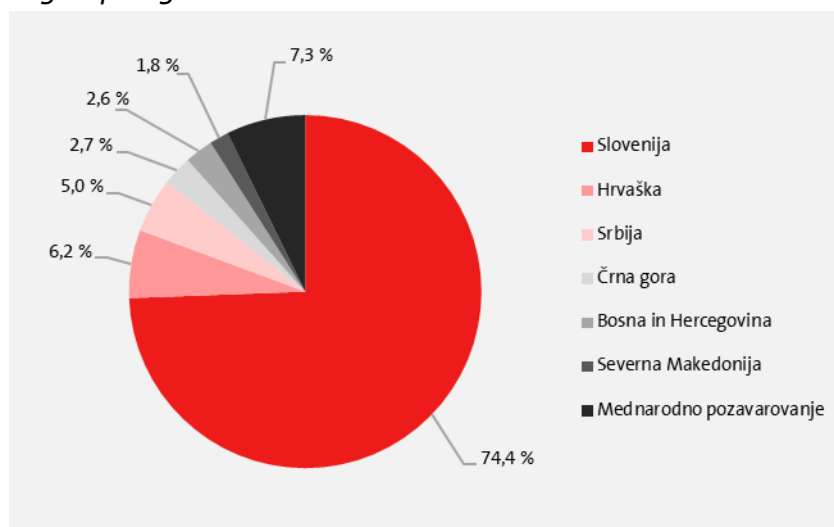
- premoženjska zavarovanja: 68,3-odstotni delež (v obdobju 1-6 2019: 68,9 odstotka),
- življenjska in pokojninska zavarovanja: 17,2-odstotni delež (v obdobju 1-6 2019: 17,8 odstotka) in
- zdravstvena zavarovanja: 14,6-odstotni delež (v obdobju 1-6 2019: 13,3 odstotka).

Sestava konsolidirane zavarovalne, sozavarovalne in pozavarovalne premije Skupine Triglav po segmentih



Skupina Triglav še naprej povečuje **delež zavarovalne premije, obračunane na trgih zunaj Slovenije**, ki se je v primerjavi z enakim obdobjem lani povečal za 0,2 odstotne točke. Na slovenskem zavarovalnem trgu smo zbrali 74,4 odstotka konsolidirane kosmate zavarovalne premije, na trgih zunaj Slovenije 18,3 odstotka, medtem ko premija mednarodnega pozavarovanja predstavlja 7,3 odstotka zavarovalne premije.

Sestava konsolidirane kosmate zavarovalne, sozavarovalne in pozavarovalne premije Skupine Triglav po trgih



Obračunana konsolidirana kosmata zavarovalna, sozavarovalna in pozavarovalna premija po trgih Skupine Triglav

| Država | Obračunana kosmata zavarovalna premija | | Indeks | Delež | |
|--------------------------|--|--------------------|-----------------------|----------------|----------------|
| | 1-6 2020 | 1-6 2019 | 1-6 2020/ 1-6 2019 | 1-6 2020 | 1-6 2019 |
| Slovenija | 501.098.528 | 482.164.115 | 104 | 74,4 % | 76,5 % |
| Hrvaška | 42.017.086 | 38.996.939 | 108 | 6,2 % | 6,2 % |
| Srbija | 33.907.534 | 29.950.999 | 113 | 5,0 % | 4,8 % |
| Črna gora | 18.078.952 | 18.083.062 | 100 | 2,7 % | 2,9 % |
| Bosna in Hercegovina | 17.444.085 | 15.232.694 | 115 | 2,6 % | 2,4 % |
| Severna Makedonija | 11.895.289 | 11.806.662 | 101 | 1,8 % | 1,9 % |
| Mednarodno pozavarovanje | 48.948.828 | 33.982.865 | 144 | 7,3 % | 5,4 % |
| Skupaj | 673.390.302 | 630.217.336 | 107 | 100,0 % | 100,0 % |

Rast zavarovalne premije smo dosegli na večini zavarovalnih trgov, le na črnogorskem trgu je premija ostala približno na ravni preteklega leta (pregled po zavarovalnih družbah je v spodnji tabeli). Na slovenskem zavarovalnem trgu je bila rast premije 4-odstotna, na trgih zunaj Slovenije pa 8-odstotna. Zavarovalnice Skupine Triglav (brez Pozavarovalnice Triglav Re) so obračunale 638,1 milijona evrov nekonsolidirane kosmate zavarovalne premije, kar je 6 odstotkov več kot v enakem obdobju lani.

Večji obseg poslovanja in visoka rast kosmate pozavarovalne premije je dosegla Pozavarovalnica Triglav Re. Obračunala je 114,6 milijona evrov kosmate pozavarovalne premije, kar je 22 odstotkov več kot leto prej. Pozavarovalnica je najbolj povečala obseg poslovanja pri zavarovanju drugih škodnih zavarovanjih (posli z družbami zunaj Skupine), zavarovanju plovil (visoka rast pri poslih zunaj Skupine) ter pri avtomobilskih zavarovanjih (zavarovanje odgovornosti pri uporabi motornih vozil in zavarovanje kopenskih motornih vozil pri poslih s Skupino Triglav). Pri poslih zunaj Skupine Triglav je bila rast premije 44-odstotna, kar je posledica organske rasti obnovljenih poslov iz preteklega leta, povečanja deležev v nekaterih pogodbah in deloma tudi spremembe metodologije (vsa premija neproporcionalnih pogodb se poknjiži v celoti, rezervira pa se ustrezna prenosna premija). Najvišjo premijsko rast je pozavarovalnica dosegla na trgih Japonske, Izraela, Hong Konga in Avstralije. Pri poslih s Skupino Triglav je bila rast premije 9-odstotna.

Obračunana kosmata zavarovalna, sozavarovalna in pozavarovalna premija v obdobju 1-6 2020 po zavarovalnicah Skupine Triglav

| Zavarovalnica | Obračunana kosmata zavarovalna premija | | | Indeks | | Delež | |
|--------------------------------------|--|------------------------|--------------------|------------|------------------------|------------|----------------|
| | Premoženje | Življenje in pokojnine | Skupaj | Premoženje | Življenje in pokojnine | Skupaj | 1-6 2020 |
| Zavarovalnica Triglav* | 311.785.082 | 88.081.037 | 399.866.119 | 105 | 101 | 104 | 62,7 % |
| Triglav, Zdravstvena zavarovalnica | 98.604.336 | | 98.604.336 | 117 | 0 | 117 | 15,5 % |
| Triglav, pokojninska družba | | 16.222.995 | 16.222.995 | 0 | 99 | 99 | 2,5 % |
| Triglav Osiguranje, Zagreb | 38.106.488 | 3.911.084 | 42.017.572 | 109 | 98 | 108 | 6,6 % |
| Triglav Osiguranje, Beograd | 30.910.034 | 2.997.681 | 33.907.715 | 110 | 153 | 113 | 5,3 % |
| Lovćen Osiguranje, Podgorica | 15.976.345 | | 15.976.345 | 97 | 0 | 97 | 2,5 % |
| Triglav Osiguranje, Sarajevo | 9.078.795 | 5.488.415 | 14.567.210 | 103 | 150 | 117 | 2,3 % |
| Triglav Osiguranje, Banja Luka | 2.914.979 | | 2.914.979 | 103 | 0 | 103 | 0,5 % |
| Triglav Osigurvanje, Skopje | 11.472.793 | | 11.472.793 | 100 | 0 | 100 | 1,8 % |
| Lovćen životna osiguranja, Podgorica | | 2.102.607 | 2.102.607 | 0 | 131 | 131 | 0,3 % |
| Triglav Osigurvanje Život, Skopje | | 422.496 | 422.496 | 0 | 146 | 146 | 0,1 % |
| Skupaj | 518.848.852 | 119.226.315 | 638.075.167 | 107 | 104 | 106 | 100,0 % |
| Pozavarovalnica Triglav Re | 114.605.105 | | 114.605.105 | 122 | 0 | 122 | |
| Izločitev v konsolidaciji | -75.699.224 | -3.590.746 | -79.289.970 | 124 | 124 | 124 | |
| Skupaj konsolidirano | 557.754.733 | 115.635.569 | 673.390.302 | 108 | 103 | 107 | |

* Podatki že vsebujejo predkonsolidacijske prilagoditve

4.3.1 Premoženjska zavarovanja

V segmentu **premoženjskih zavarovanj** so zavarovalnice Skupine Triglav obračunale 7 odstotkov več nekonsolidirane zavarovalne premije kot v enakem obdobju lani ali 518,8 milijona evrov. Rast zavarovalne premije smo beležili v večini zavarovalnih skupin premoženjskih zavarovanj, izjema so nezgodna in kreditna zavarovanja.

Delež premije **avtomobilskih zavarovanj** (zavarovanje avtomobilskega kaska in zavarovanje avtomobilske odgovornosti), največje zavarovalne skupine v celotni zbrani premiji (28,9-odstotni delež), se je zmanjšal za 1,3 odstotne točke, rast premije pa je bila 2-odstotna. Pri **zavarovanju avtomobilske odgovornosti** je bilo zbrane ravno tako za 2 odstotka več zavarovalne premije kot preteklo leto oz. 97,4 milijona evrov. Predvsem zaradi posledic pandemije je večina zavarovalnic beležila upad zavarovalne premije, izjema sta le matična družba in Triglav Osiguranje, Beograd. 7-odstotna rast v Zavarovalnici Triglav je bila dosežena predvsem z uspešno prodajo korporativnim strankam, upad premije pa so beležila zavarovanja fizičnih oseb.

Pri **zavarovanju avtomobilskega kaska** smo zbrali 87,0 milijona evrov zavarovalne premije ali 1 odstotek več kot preteklo leto. Večina zavarovalnica je beležila upad zavarovalne premije zaradi neobnove zavarovanj oz. manjšim obsegom zavarovanosti nekaterih večjih zavarovancev in manjše prodaje novih avtomobilov. Visoko rast je dosegla zavarovalnica Triglav Osiguranje, Beograd (indeks 111) z uspešno prodajo preko lizing hiš in agencij ter uspešno prodajo večjim zavarovancem. Matična družba je dosegla 4-odstotno rast.

Premija **ožjih premoženjskih zavarovanj** (zavarovanje požara in elementarnih nesreč ter drugo škodno zavarovanje) se je povišala kar za 13 odstotkov na 136,4 milijona evrov, s čimer se je povišal tudi njihov delež v sestavi celotne premije na 21,4 odstotka. Pri drugih škodnih zavarovanjih smo dosegli 16-odstotno rast, pri zavarovanju požara in elementarnih nesreč pa 8-odstotno. Vse zavarovalnice so dosegle visoko premijsko rast, najvišjo so s pridobitvijo novih zavarovancev in z razširitvijo obsega zavarovanosti pri obstoječih dosegli Triglav Osiguranje, Zagreb (indeks 144), Lovćen Osiguranje in Triglav Osiguranje, Sarajevo (indeks 128) ter Triglav Osigurvanje, Skopje (indeks 127). Hrvaška zavarovalnica je poleg tega dosegla premijsko rast zavarovanj živali ter zavarovanj posevkov in plodov. Matična družba (77-odstotni delež v sestavi premije) je predvsem s pridobitvijo novih zavarovancev in projektov, razširitvijo obsega

zavarovanosti ter deloma drugačno dinamiko obračuna zavarovalne premije dosela 8-odstotno rast.

V zavarovalni vrsti **zdravstveno zavarovanje** smo zbrali za 103,3 milijona evrov premije in dosegli 17-odstotno rast. Večino, 98,6 milijona evrov, je zbrala Triglav, Zdravstvena zavarovalnica, ki je obseg premije prav tako povečala za 17 odstotkov, predvsem zaradi lanskega povišanja povprečne premije. Večino njene premije predstavlja dopolnilno zdravstveno zavarovanje, uspešna pa je bila tudi pri trženju dodatnih zdravstvenih zavarovanj. Visoko rast premije je dosegla tudi večina preostalih zavarovalnic, ki tržijo zdravstvena zavarovanja.

V zavarovalni vrsti **splošno zavarovanje odgovornosti** smo obračunali 32,1 milijona evrov premije in dosegli 5-odstotno rast. Zavarovalnica Triglav ima v sestavi premije 77-odstotni delež in je zbrala 3 odstotke več premije kot preteklo leto (visoka rast pri zavarovanju odgovornosti za izdelke in zavarovanju posameznih poklicnih odgovornosti). S pridobitvijo novih zavarovancev in z razširitvijo obsega zavarovanosti pri obstoječih, je rast zavarovalne premije dosegla večina preostalih zavarovalnic.

Nezgodna zavarovanja imajo z 20,4 milijona evrov obračunane zavarovalne premije 3,2-odstotni delež v sestavi celotne zbrane premije. Premija je bila za 4 odstotke nižja kot preteklo leto. Razen Triglav Osigurovanja, Skopje (indeks 110), so upad premije beležile vse preostale zavarovalnice.

Premija **kreditnih zavarovanj** je znašala 12,0 milijona evrov (1,9-odstotni delež v sestavi premije) in se je znižala za 21 odstotkov. Premija Zavarovalnice Triglav (74-odstotni delež) se je znižala za 25 odstotkov. Glavni razlog za tako gibanje je predvsem manjši obseg zavarovanj potrošniških kreditov, na kar so vplivali ukrepi Banke Slovenije za omejitve odobravanja posojil prebivalstvu, sprememba kreditne politike nekaterih bank in posledice pandemije (manjše kreditiranje preko bank). Upad premije sta beležili tudi zavarovalnici Triglav Osiguranje, Zagreb (manjši obseg kreditov pri zavarovancu zaradi pandemije) in Lovćen Osiguranje (upad premije zavarovanj kreditotjemalcev za primer izgube zaposlitve, smrti zaradi nezgode ali invalidnosti).

Premija **ostalih premoženjskih zavarovanj** (4,7-odstotni strukturni delež) v višini 30,1 milijona evrov se je povišala za 9 odstotkov. Visoko rast zavarovalne premije sta dosegla Triglav Osiguranje, Zagreb (indeks 143) in Triglav Osigurovanje, Skopje (indeks 117). Zavarovalnica Triglav Osiguranje, Zagreb je visoko rast dosegla predvsem z uspešnim sodelovanjem z eno od agencij pri zavarovanju plovil in s pridobitvijo novih zavarovancev pri zavarovanju kavcijskih zavarovanj. Triglav Osigurovanje, Skopje je dober rezultat dosegel predvsem s pridobitvijo novih zavarovancev in razširitvijo obsega zavarovanosti pri obstoječih pri zavarovanju raznih finančnih izgub.

4.3.2 Življenjska in pokojninska zavarovanja

Zavarovalnice Skupine Triglav so obračunale 119,2 milijona evrov nekonsolidirane kosmate zavarovalne premije **življenjskih in pokojninskih zavarovanj**. Kljub temu, da je bilo zaradi pandemije sklepanje novih življenjskih zavarovanj v drugi polovici meseca marca in aprilu otežkočeno (prodaja se je vršila le v bankah), je bila rast premije 4-odstotna. V skupni obračunani nekonsolidirani kosmati zavarovalni premiji imajo življenjska in pokojninska zavarovanja 18,7-odstotni delež, ki je za 0,5 odstotne točke nižji kot preteklo leto.

Premija **življenjskih zavarovanj** (klasična življenjska, rentna, pokojninska rentna in prostovoljna pokojninska zavarovanja) se je prav tako povišala za 4 odstotke. S 53,6 milijoni evrov predstavlja 45,0-odstotni delež v premiji segmenta življenjskih in pokojninskih zavarovanj. Visoko rast premije so dosegle zavarovalnice Triglav Osiguranje, Sarajevo (uspešna prodaja po bančni in agencijski prodajni poti), Triglav Osiguranje, Beograd (uspešna prodaja po bančni prodajni poti),

Lovčen životna osiguranja (uspešna prodaja kolektivnih kreditnih zavarovanj za primer smrti po bančni prodajni poti) in Triglav Osiguruvanje Život, Skopje (uspešna prodaja notranje prodajne poti). Premija matične družbe je bila 3 odstotke nižja kot leto prej.

Premija **naložbenih življenjskih zavarovanj** (življenjsko zavarovanje, vezano na enote investicijskih skladov) je bila za 4 odstotke višja kot preteklo leto. S 57,3 milijoni evrov ta zavarovanja predstavljajo 48,0 odstotka celotne obračunane zavarovalne premije skupine življenjskih in pokojninskih zavarovanj. Zavarovalnica Triglav je dosegla 6-odstotno rast, Triglav Osiguranje, Zagreb pa 7-odstotno (povečana prodaja prek ene od bank). Premija Triglav, pokojninske družbe je bila 1 odstotek nižja.

Pri **zavarovanjih s kapitalizacijo izplačil** (prostovoljna dodatna pokojninska zavarovanja) smo obračunali 8,4 milijona evrov ali 7,0 odstotka premije skupine življenjskih in pokojninskih zavarovanj. Vzrok za 2-odstotno rast so večja vplačila premije prostovoljnih dodatnih pokojninskih zavarovanj v matični družbi.

Nekonsolidirana obračunana kosmata zavarovalna, sozavarovalna in pozavarovalna premija zavarovalnic Skupine Triglav (brez Pozavarovalnice Triglav Re) po zavarovalnih skupinah

| Zavarovalna skupina | Obračunana kosmata zavarovalna premija | | Indeks | Delež |
|--|--|--------------------|-----------------------|----------------|
| | 1-6 2020 | 1-6 2019 | 1-6 2020/ 1-6 2019 | 1-6 2020 |
| Nezgodno zavarovanje | 20.433.225 | 21.296.314 | 96 | 3,2 % |
| Zdravstveno zavarovanje | 103.341.841 | 88.328.852 | 117 | 16,2 % |
| Zavarovanje avtomobilskega kaska | 87.044.575 | 86.298.835 | 101 | 13,6 % |
| Ožja premoženjska zavarovanja | 136.416.986 | 120.667.166 | 113 | 21,4 % |
| Zavarovanje avtomobilske odgovornosti | 97.401.895 | 95.104.728 | 102 | 15,3 % |
| Splošno zavarovanje odgovornosti | 32.125.770 | 30.713.346 | 105 | 5,0 % |
| Kreditno zavarovanje | 11.957.940 | 15.123.553 | 79 | 1,9 % |
| Ostala premoženjska zavarovanja | 30.126.618 | 27.532.953 | 109 | 4,7 % |
| Premoženjska zavarovanja | 518.848.850 | 485.065.747 | 107 | 81,3 % |
| Življenjsko zavarovanje | 53.601.304 | 51.541.106 | 104 | 8,4 % |
| Življenjsko zavarovanje, vezano na enote investicijskih skladov* | 57.261.060 | 55.256.146 | 104 | 9,0 % |
| Zavarovanje s kapitalizacijo izplačil | 8.363.953 | 8.206.157 | 102 | 1,3 % |
| Življenjska in pokojninska zavarovanja | 119.226.317 | 115.003.409 | 104 | 18,7 % |
| Skupaj | 638.075.167 | 600.069.156 | 106 | 100,0 % |

* Premija Triglav, pokojninske družbe, se po opredelitvi AZN upošteva v zavarovalni skupini življenjsko zavarovanje, vezano na enote investicijskih skladov.

Obračunana kosmata zavarovalna, sozavarovalna in pozavarovalna premija Zavarovalnice Triglav po zavarovalnih skupinah

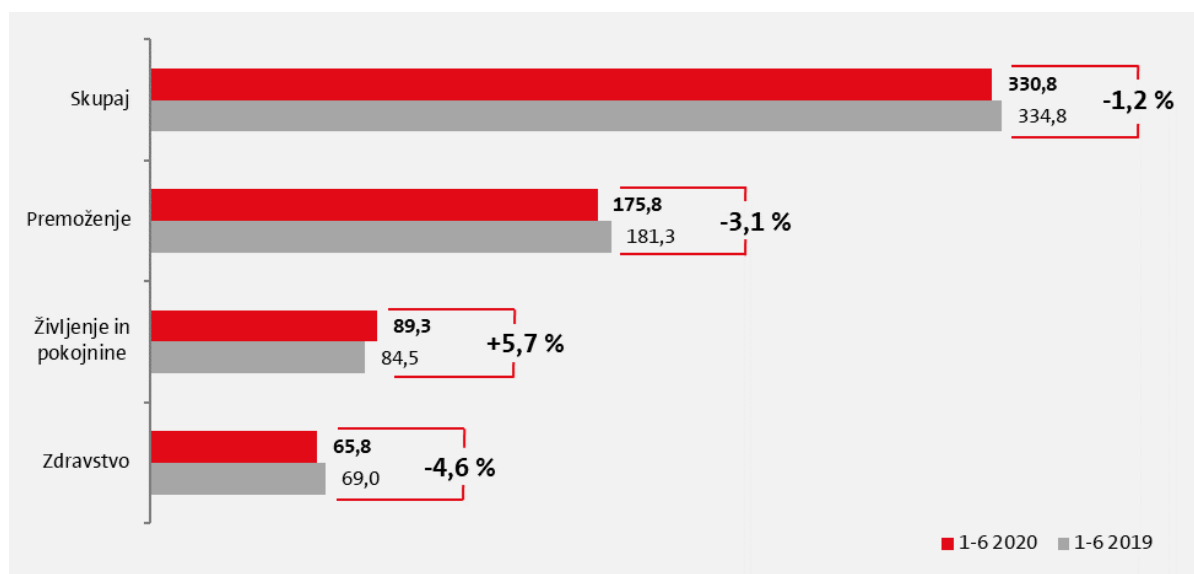
| Zavarovalna skupina | Obračunana kosmata zavarovalna premija | | Indeks | Delež |
|---|--|--------------------|-----------------------|----------------|
| | 1-6 2020 | 1-6 2019 | 1-6 2020/ 1-6 2019 | 1-6 2020 |
| Nezgodno zavarovanje | 13.854.567 | 14.195.894 | 98 | 3,5 % |
| Zdravstveno zavarovanje | 624.004 | 353.643 | 176 | 0,2 % |
| Zavarovanje avtomobilskega kaska | 74.203.092 | 71.643.167 | 104 | 18,6 % |
| Ožja premoženjska zavarovanja | 104.739.861 | 96.585.239 | 108 | 26,2 % |
| Zavarovanje avtomobilske odgovornosti | 63.546.371 | 59.399.285 | 107 | 15,9 % |
| Splošno zavarovanje odgovornosti | 25.101.207 | 24.271.979 | 103 | 6,3 % |
| Kreditno zavarovanje | 8.856.846 | 11.844.707 | 75 | 2,2 % |
| Ostala premoženjska zavarovanja | 20.850.790 | 19.872.405 | 105 | 5,2 % |
| Premoženjska zavarovanja | 311.776.738 | 298.166.319 | 105 | 78,0 % |
| Življenjsko zavarovanje | 40.221.176 | 41.486.710 | 97 | 10,1 % |
| Življenjsko zavarovanje, vezano na enote investicijskih skladov | 39.495.908 | 37.416.993 | 106 | 9,9 % |
| Zavarovanje s kapitalizacijo izplačil | 8.363.953 | 8.206.157 | 102 | 2,1 % |
| Življenjska in pokojninska zavarovanja | 88.081.037 | 87.109.860 | 101 | 22,0 % |
| Skupaj | 399.857.775 | 385.276.179 | 104 | 100,0 % |

4.4 Obračunani kosmati zneski škod

Konsolidirani kosmati zneski škod Skupine Triglav (vključujejo cenilne stroške, prihodke od uveljavljenih regresnih terjatev in obračunane kosmate zneske škod iz aktivnega pozavarovanja) so bili za 1 odstotek nižji kot v enakem obdobju lani in so dosegli 330,8 milijona evrov. Za 6 odstotkov so se povečali v skupini življenjskih in pokojninskih zavarovanj, kjer so dosegli 89,3 milijona evrov. V skupini premoženjskih zavarovanj so se kosmati zneski škod znižali za 3 odstotke na 175,8 milijona evrov predvsem zaradi manj nastalih in prijavljenih škod, v skupini zdravstvenih zavarovanj pa so se znižali za 5 odstotkov na 65,8 milijona evrov zaradi manjšega izvajanja zdravstvenih storitev.

Kosmati zneski škod so bili za 1 odstotek nižji kot preteklo leto.

Obračunani konsolidirani kosmati zneski škod v obdobju 1-6 2020 in primerjava z obdobjem 1-6 2019



Nekonsolidirani kosmati zneski škod zavarovalnic Skupine Triglav (brez Pozavarovalnice Triglav Re) so se znižali za 2 odstotka in so znašali 313,2 milijona evrov. Večina zavarovalnic je beležila upad kosmatih zneskov škod, rast so beležile le Triglav Osiguruvanje Život, Skopje (indeks 2.951), Triglav Osiguranje, Beograd (indeks 118) in matična družba (indeks 101).

Pozavarovalnica Triglav Re je obračunala za 33,6 milijona evrov kosmatih zneskov škod, kar je 12 odstotkov več kot preteklo leto. Pri poslih s Skupino Triglav je bila rast kosmatih zneskov škod 19-odstotna, pri poslih zunaj Skupine pa 8-odstotna. Na višje kosmate zneske škod v Skupini je vplivalo predvsem izplačilo večje škode iz zavarovanja splošne odgovornosti pri fakultativni pogodbi z matično družbo. Na povišanje kosmatih zneskov škod pri poslih zunaj Skupine pa je najbolj vplivalo izplačilo škod pri zavarovanju plovil na južnokorejskem trgu in izplačilo večjih škod zavarovanj avtomobilskega kaska pri francoski premoženjski pogodbi.

Obračunani kosmati zneski škod v obdobju 1-6 2020 po zavarovalnicah Skupine Triglav

| Zavarovalnica | Obračunani kosmati zneski škod | | | Indeks | | | Delež |
|--------------------------------------|--------------------------------|------------------------|--------------------|------------|------------------------|-----------|----------------|
| | Premoženje | Življenje in pokojnine | Skupaj | Premoženje | Življenje in pokojnine | Skupaj | 1-6 2020 |
| Zavarovalnica Triglav* | 115.878.485 | 78.287.984 | 194.166.469 | 97 | 108 | 101 | 62,0 % |
| Triglav, Zdravstvena zavarovalnica | 65.735.929 | | 65.735.929 | 95 | 0 | 95 | 21,0 % |
| Triglav, pokojninska družba | | 7.281.527 | 7.281.527 | 0 | 97 | 97 | 2,3 % |
| Triglav Osiguranje, Zagreb | 14.210.580 | 2.490.281 | 16.700.861 | 77 | 85 | 78 | 5,3 % |
| Triglav Osiguranje, Beograd | 10.053.896 | 1.735.975 | 11.789.871 | 121 | 104 | 118 | 3,8 % |
| Lovćen Osiguranje, Podgorica | 6.882.897 | | 6.882.897 | 97 | 0 | 97 | 2,2 % |
| Triglav Osiguranje, Sarajevo | 3.153.399 | 1.350.244 | 4.503.643 | 59 | 128 | 70 | 1,4 % |
| Triglav Osiguranje, Banja Luka | 700.270 | | 700.270 | 81 | 0 | 81 | 0,2 % |
| Triglav Osiguruvanje, Skopje | 4.062.167 | | 4.062.167 | 87 | 0 | 87 | 1,3 % |
| Lovćen životna osiguranja, Podgorica | | 1.196.890 | 1.196.890 | 0 | 94 | 94 | 0,4 % |
| Triglav Osiguruvanje Život, Skopje | | 177.463 | 177.463 | 0 | 2.951 | 2.951 | 0,1 % |
| Skupaj | 220.677.623 | 92.520.364 | 313.197.987 | 95 | 106 | 98 | 100,0 % |
| Pozavarovalnica Triglav Re | 33.567.098 | | 33.567.098 | 112 | 0 | 112 | |
| Izločitev v konsolidaciji | -12.716.225 | -3.245.607 | -15.961.832 | 98 | 128 | 103 | |
| Skupaj konsolidirano | 241.528.496 | 89.274.757 | 330.803.253 | 96 | 106 | 99 | |

* Podatki že vsebujejo predkonsolidacijske prilagoditve.

4.4.1 Premoženjska zavarovanja

Nekonsolidirani kosmati zneski škod **premoženjskih zavarovanj** so dosegli 220,7 milijona evrov in so bili v primerjavi z letom prej nižji za 5 odstotkov. Na poslovni rezultat so vplivali nekateri večji škodni dogodki, o čemer podrobneje poročamo v poglavju 4.1 *Makroekonomska okolje in vpliv okolja na poslovanje*.

Vrednost kosmatih zneskov škod **zdravstvenih zavarovanj** se je zmanjšala za 4 odstotke na 67,6 milijona evrov (21,6-odstotni delež v sestavi kosmatih zneskov škod). Večino, 65,7 milijona evrov, predstavljajo kosmati zneski škod Triglav, Zdravstvene zavarovalnice, ki so beležili 5-odstotno znižanje. Glavni razlog za njihovo znižanje je v zmanjšanju števila opravljenih zdravstvenih storitev tako v okviru dopolnilnega kot dodatnih zdravstvenih zavarovanj zaradi pandemije. Odhodki iz izravnalne sheme so se znižali za 3 odstotke na 3,1 milijona evrov.

Kosmati zneski škod v skupini **zavarovanje avtomobilske odgovornosti** so znašali 44,1 milijona evrov in so bili 8 odstotkov nižji kot v enakem obdobju lani. Predstavljali so 14,1 odstotka vseh kosmatih zneskov škod, obračunanih v Skupini. Pandemija je vplivala na manjše število prijavljenih škod in zato so vse zavarovalnice, razen Triglav Osiguranja, Beograd (indeks 108), beležile upad kosmatih zneskov škod.

Pri **zavarovanju avtomobilskega kaska** so bili kosmati zneski škod 11 odstotkov nižji kot leto prej in so dosegli 42,2 milijona evrov. Predstavljali so 13,5 odstotka vseh kosmatih zneskov škod, obračunanih v Skupini. Tudi v tej zavarovalni skupini je večina zavarovalnic beležila upad kosmatih zneskov škod zaradi manjšega števila prijavljenih škod. Rast je imela le zavarovalnica Triglav Osiguranje, Beograd (indeks 133) zaradi večjega obsega portfelja.

Obseg kosmatih zneskov škod **ožjih premoženjskih zavarovanj** je bil za 6 odstotkov manjši kot preteklo leto in je znašal 33,6 milijona evrov (10,7-odstotni delež v strukturi kosmatih zneskov škod). Največje znižanje sta zaradi lanskih izplačil večjih škod beležili zavarovalnici Triglav Osiguranje, Sarajevo (indeks 20) in Triglav Osiguranje, Zagreb (indeks 58). Tudi večina preostalih zavarovalnic je beležila znižanje kosmatih zneskov škod.

Pri **splošnem zavarovanju odgovornosti** smo izplačali 9,4 milijona evrov škod, kar je 8 odstotkov več kot leto prej. Na njihovo rast je najbolj vplivalo 8-odstotno povečanje kosmatih zneskov škod matične družbe (predstavljajo 90 odstotkov škod Skupine v tej zavarovalni vrsti) zaradi izplačila

večje škode zavarovanja odgovornosti uprave in nadzornega sveta. Kosmati zneski škod so se povečali tudi pri Lovćen Osiguranju in Triglav Osiguranju, Sarajevo.

Kosmati zneski škod **nezgodnih zavarovanj** so bili nižji za 23 odstotkov in so dosegli 8,9 milijona evrov. K znižanju škod so najbolj prispevali nižji kosmati zneski škod v Zavarovalnici Triglav (zmanjšanje izplačil pri kolektivnih nezgodnih zavarovanjih in zavarovanjih AO-plus), Triglav Osiguranju, Sarajevo (nižja rast škod kolektivnih nezgodnih zavarovanj) in Lovćen Osiguranju (manjša izplačila pri nezgodnem zavarovanju upokojencev in nezgodnem zavarovanju poklicnih odgovornosti).

Kosmati zneski škod **kreditnih zavarovanj** so bili višji kar za 77 odstotkov in so dosegli 4,2 milijona evrov. Kosmati zneski škod so se močno povečali v Zavarovalnici Triglav (indeks 148), ki predstavlja večino škod v tej zavarovalni vrsti (75 odstotkov), v Triglav Osiguranju, Beograd in Triglav Osiguranju, Zagreb. Pri matični družbi je bila rast predvsem posledica višjih izplačil pri zavarovanju izvoznih kreditov in terjatev v notranji trgovini (rast škod v mednarodnih programih, ki se izvajajo v odvisnih družbah) ter pri zavarovanju potrošniških kreditov in kreditov malemu gospodarstvu (v enakem obdobju lani je bil škodni rezultat zelo ugoden).

Obseg kosmatih zneskov škod **ostalih premoženjskih zavarovanj** je bil višji za 20 odstotkov in je znašal 10,6 milijona evrov. Večina zavarovalnic je imela visoko rast kosmatih zneskov škod, izjema sta Triglav Osiguranje, Zagreb (indeks 67) in Triglav Osiguranje, Sarajevo (indeks 92). Največ so k visoki rasti prispevali kosmati zneski škod matične družbe (visoka rast škod avtomobilske asistencije), Lovćen Osiguranja (rast škod zavarovanj plovil) in Triglav Osiguranja, Beograd (rast škod zavarovanj pomoči in zavarovanj plovil zaradi nekaterih večjih likvidiranih škod).

4.4.2 Življenjska in pokojninska zavarovanja

V skupini **življenjskih in pokojninskih zavarovanj** so se nekonsolidirani kosmati zneski škod povišali za 6 odstotkov na 92,5 milijona evrov. Povečal se je tudi njihov delež v sestavi celotnih nekonsolidiranih zneskov škod, in sicer za 2,4 odstotne točke na 29,5 odstotka.

Največji del škodnega zneska predstavljajo **življenjska zavarovanja** (klasična življenjska, rentna, pokojninska rentna in prostovoljna pokojninska zavarovanja). Dosegla so 62,1 milijona evrov, kar je 32 odstotkov več kot preteklo leto. Visoko rast kosmatih zneskov škod so imele Zavarovalnica Triglav (zaradi akcije izplačil matematičnih rezervacij na kapitaliziranih policah klasičnih življenjskih zavarovanj in izplačil zaradi odkupov zavarovanj), Triglav Osiguranje, Sarajevo in Triglav Osiguruvanje Život, Skopje (večja izplačila zaradi doživetij).

Kosmatih zneskov škod **življenjskih zavarovanj, vezanih na enote investicijskih skladov** je bilo za 27,5 milijona evrov škod ali 26 odstotkov manj kot leto prej. Manjša izplačila zaradi odkupov zavarovanj in doživetij so poglobitni razlog za znižanje v matični družbi (indeks 68), v Triglav Osiguranju, Zagreb (indeks 88) pa manjša izplačila zaradi doživetij. Kosmati zneski škod Triglav, pokojninske družbe so bili nižji za 3 odstotke.

Pri **zavarovanjih s kapitalizacijo izplačil** (prostovoljna dodatna pokojninska zavarovanja) so bili kosmati zneski škod nižji za 7 odstotkov. Na znižanje so vplivala predvsem manjša izplačila zaradi prenosov zavarovanj v matični družbi.

Nekonsolidirani obračunani kosmati zneski škod zavarovalnic Skupine Triglav (brez Pozavarovalnice Triglav Re) po zavarovalnih skupinah

| Zavarovalna skupina | Obračunani kosmati zneski škod | | Indeks | Delež |
|--|--------------------------------|--------------------|-----------------------|----------------|
| | 1-6 2020 | 1-6 2019 | 1-6 2020/ 1-6 2019 | 1-6 2020 |
| Nezgodno zavarovanje | 8.947.386 | 11.685.700 | 77 | 2,9 % |
| Zdravstveno zavarovanje | 67.603.932 | 70.575.066 | 96 | 21,6 % |
| Zavarovanje avtomobilskega kaska | 42.238.945 | 47.204.510 | 89 | 13,5 % |
| Ožja premoženjska zavarovanja | 33.635.019 | 35.816.401 | 94 | 10,7 % |
| Zavarovanje avtomobilske odgovornosti | 44.140.216 | 47.993.196 | 92 | 14,1 % |
| Splošno zavarovanje odgovornosti | 9.353.367 | 8.668.570 | 108 | 3,0 % |
| Kreditno zavarovanje | 4.165.048 | 2.354.065 | 177 | 1,3 % |
| Ostala premoženjska zavarovanja | 10.593.712 | 8.814.479 | 120 | 3,4 % |
| Premoženjska zavarovanja | 220.677.625 | 233.111.987 | 95 | 70,5 % |
| Življenjsko zavarovanje | 62.059.771 | 46.888.706 | 132 | 19,8 % |
| Življenjsko zavarovanje, vezano na enote investicijskih skladov* | 27.541.659 | 36.976.429 | 74 | 8,8 % |
| Zavarovanje s kapitalizacijo izplačil | 2.918.933 | 3.137.899 | 93 | 0,9 % |
| Življenjska in pokojninska zavarovanja | 92.520.363 | 87.003.034 | 106 | 29,5 % |
| Skupaj | 313.197.988 | 320.115.021 | 98 | 100,0 % |

*Obračunani kosmati zneski škod Triglav, pokojninske družbe se po opredelitvi AZN upoštevajo v zavarovalni skupini življenjsko zavarovanje, vezano na enote investicijskih skladov.

Obračunani kosmati zneski škod Zavarovalnice Triglav v obdobju po zavarovalnih skupinah

| Zavarovalna skupina | Obračunani kosmati zneski škod | | Indeks | Delež |
|---|--------------------------------|--------------------|-----------------------|----------------|
| | 1-6 2020 | 1-6 2019 | 1-6 2020/ 1-6 2019 | 1-6 2020 |
| Nezgodno zavarovanje | 4.807.030 | 6.843.558 | 70 | 2,5 % |
| Zdravstveno zavarovanje | 55.977 | 92.682 | 60 | 0,0 % |
| Zavarovanje avtomobilskega kaska | 35.010.301 | 38.594.322 | 91 | 18,0 % |
| Ožja premoženjska zavarovanja | 27.013.418 | 24.643.125 | 110 | 13,9 % |
| Zavarovanje avtomobilske odgovornosti | 29.571.750 | 32.654.595 | 91 | 15,2 % |
| Splošno zavarovanje odgovornosti | 8.439.890 | 7.840.922 | 108 | 4,3 % |
| Kreditno zavarovanje | 3.134.665 | 2.120.533 | 148 | 1,6 % |
| Ostala premoženjska zavarovanja | 7.845.455 | 6.523.517 | 120 | 4,0 % |
| Premoženjska zavarovanja | 115.878.486 | 119.313.254 | 97 | 59,7 % |
| Življenjsko zavarovanje | 55.722.822 | 40.667.566 | 137 | 28,7 % |
| Življenjsko zavarovanje, vezano na enote investicijskih skladov | 19.646.228 | 28.794.044 | 68 | 10,1 % |
| Zavarovanje s kapitalizacijo izplačil | 2.918.933 | 3.137.899 | 93 | 1,5 % |
| Življenjska in pokojninska zavarovanja | 78.287.983 | 72.599.509 | 108 | 40,3 % |
| Skupaj | 194.166.469 | 191.912.763 | 101 | 100,0 % |

4.5 Kosmati obratovalni stroški

Skupni konsolidirani kosmati obratovalni stroški Skupine Triglav so bili 1 odstotek višji kot leto prej in so dosegli 148,4 milijona evrov. **Stroški zavarovalne dejavnosti** so znašali 133,5 milijona evrov in so ostali približno na ravni preteklega leta (indeks 100). Delež obratovalnih stroškov zavarovalne dejavnosti v obračunani kosmati zavarovalni premiji se je znižal za 1,3 odstotne točke in znaša 19,8 odstotka. Obratovalni stroški po posameznih segmentih zavarovanj so se povečali pri **življenjskih in pokojninskih zavarovanjih** za 5 odstotkov (19,6 milijona evrov), pri **premoženjskih zavarovanjih** so ostali približno na ravni preteklega leta (106,5 milijona evrov), pri **zdravstvenih zavarovanjih** pa so bili nižji za 14 odstotkov (7,5 milijona evrov).

Delež obratovalnih stroškov zavarovalne dejavnosti v zavarovalni premiji se je znižal na 19,8 odstotka.

Stroški nezavarovalne dejavnosti so se povišali za 6 odstotkov na 14,9 milijona evrov, predvsem zaradi krepitve dejavnosti upravljanja premoženja (pripojitev družbe ALTA Skladi družbi Triglav Skladi in ustanovitev družbe Triglav penzisko društvo, Skopje).

Stroški pridobivanja zavarovanj (provizije) so se povišali za 6 odstotkov na 27,2 milijona evrov, na kar je najbolj vplivalo njihovo povečanje v Triglav Osiguranju, Zagreb, Triglav Osiguranju, Sarajevo in Lovćen Osiguranju. Višji stroški pridobivanja zavarovanj odražajo predvsem večje število sklenjenih zavarovanj in povečan obseg zavarovalne premije, sklenjene preko zunanjih prodajnih poti (zavarovalni posredniki, agencije in banke). Na 14-odstotno rast stroškov amortizacije v vrednosti 10,0 milijona evrov, so vplivali predvsem višji stroški amortizacije računalniške opreme v matični družbi in višji stroški amortizacije Triglav Skladov zaradi pripojitve ALTA Skladov.

Največji, 50,7-odstotni delež v sestavi stroškov imajo stroški dela. Dosegli so 79,2 milijona evrov ali 3 odstotke več kot preteklo leto. Razlogi so predvsem v povečanju števila zaposlenih v Triglav Osiguranju, Beograd, pripojitvi družbe ALTA Skladi Triglav Skladom ter višjih stroških dela v Zavarovalnici Triglav. V matični družbi je na njihovo rast vplivala sprememba plačnega modela, prezaposlitev večine zaposlenih iz odvisne družbe Triglav INT v matično družbo in višja izplačila zavarovalnim zastopnikom zaradi večje prodaje zavarovanj. Stroški storitev fizičnih oseb, ki ne opravljajo dejavnosti, so bili 13 odstotkov nižji. V strukturi stroškov imajo le 0,3-odstotni delež in so znašali 526 tisoč evrov. Drugi obratovalni stroški so se znižali za 8 odstotkov na 39,4 milijona evrov. Med njimi so se najbolj znižali stroški reprezentance, reklame in sejmov ter povračila stroškov v zvezi z delom, povišali pa stroški plačilnega prometa in bančnih storitev (povečanje v Triglav Skladih zaradi pripojitve ALTA Skladov) ter stroški materiala in energije (predvsem zaradi nabave zaščitnih sredstev).

V sestavi skupnih kosmatih obratovalnih stroškov zavarovalne dejavnosti, razporejenih po funkcionalnih skupinah, zavzemajo največji, 60,2-odstotni delež stroški pridobivanja zavarovanj. Drugi obratovalni stroški predstavljajo 27,9-, cenilni stroški 10,2- in stroški upravljanja sredstev 1,7-odstotni delež.

Kosmati obratovalni stroški Skupine Triglav v obdobju 1-6 2020 po naravnih vrstah

| Naravne vrste | Kosmati obratovalni stroški | | Indeks | Delež |
|--|-----------------------------|--------------------|-----------------------|----------------|
| | 1-6 2020 | 1-6 2019 | 1-6 2020/ 1-6 2019 | 1-6 2020 |
| Stroški pridobivanja zavarovanj (provizije) | 27.192.563 | 25.679.541 | 106 | 17,4 % |
| Nabavna vrednost prodanega blaga | 4.756 | 160.274 | 3 | 0,0 % |
| Amortizacija sredstev, potrebnih za obratovanje | 10.022.089 | 8.796.776 | 114 | 6,4 % |
| Stroški dela | 79.224.205 | 77.196.593 | 103 | 50,7 % |
| - plače zaposlenih | 54.345.525 | 52.559.736 | 103 | 34,7 % |
| - stroški socialnega in pokojninskega zavarovanja | 12.077.488 | 11.930.661 | 101 | 7,7 % |
| - drugi stroški dela | 12.801.192 | 12.706.196 | 101 | 8,2 % |
| Stroški storitev fizičnih oseb, ki ne opravljajo dejavnosti skupaj z dajatvami | 526.320 | 602.946 | 87 | 0,3 % |
| Drugi obratovalni stroški | 39.437.246 | 42.891.444 | 92 | 25,2 % |
| - stroški reprezentance, reklame, sejmov | 7.076.171 | 8.707.425 | 81 | 4,5 % |
| - stroški materiala in energije | 4.245.059 | 3.959.244 | 107 | 2,7 % |
| - stroški storitev vzdrževanja | 7.161.882 | 7.355.842 | 97 | 4,6 % |
| - povračila stroškov v zvezi z delom | 1.668.038 | 2.895.333 | 58 | 1,1 % |
| - stroški intelektualnih in osebnih storitev | 2.371.271 | 2.602.857 | 91 | 1,5 % |
| - dajatve, ki niso odvisne od poslovnega izida razen zavarovanj | 1.485.992 | 1.788.676 | 83 | 1,0 % |
| - stroški storitev prometa in zvez | 2.450.753 | 2.725.877 | 90 | 1,6 % |
| - stroški zavarovalnih premij | 604.882 | 692.129 | 87 | 0,4 % |
| - stroški plačilnega prometa in bančnih storitev | 4.616.510 | 3.585.665 | 129 | 3,0 % |
| - najemnine in zakupnine | 2.180.050 | 2.115.703 | 103 | 1,4 % |
| - stroški storitev strokovnega izobraževanja | 397.471 | 684.004 | 58 | 0,3 % |
| - ostali stroški storitev | 5.179.167 | 5.772.069 | 90 | 3,3 % |
| - dolgoročne rezervacije za zaposlene | 0 | 6.620 | 0 | 0,0 % |
| Skupaj | 156.407.179 | 155.327.574 | 101 | 100,0 % |
| Izločitve v konsolidaciji | -7.960.124 | -7.994.132 | 100 | |
| Skupaj konsolidirano | 148.447.055 | 147.333.442 | 101 | |

Kosmati obratovalni stroški Zavarovalnice Triglav v obdobju 1-6 2020 po naravnih vrstah

| Naravne vrste | Kosmati obratovalni stroški | | Indeks | Delež |
|--|-----------------------------|-------------------|-----------------------|----------------|
| | 1-6 2020 | 1-6 2019 | 1-6 2020/ 1-6 2019 | 1-6 2020 |
| Stroški pridobivanja zavarovanj (provizije) | 13.818.397 | 14.594.607 | 95 | 15,6 % |
| Amortizacija sredstev, potrebnih za obratovanje | 5.869.916 | 5.399.835 | 109 | 6,6 % |
| Stroški dela | 52.130.932 | 51.204.718 | 102 | 58,7 % |
| - plače zaposlenih | 35.843.021 | 34.772.625 | 103 | 40,4 % |
| - stroški socialnega in pokojninskega zavarovanja | 5.988.535 | 5.905.610 | 101 | 6,7 % |
| - drugi stroški dela | 10.299.376 | 10.526.483 | 98 | 11,6 % |
| Stroški storitev fizičnih oseb, ki ne opravljajo dejavnosti skupaj z dajatvami | 105.678 | 159.678 | 66 | 0,1 % |
| Drugi obratovalni stroški | 16.809.070 | 18.779.883 | 90 | 18,9 % |
| - stroški reprezentance, reklame, sejmov | 2.793.192 | 3.636.104 | 77 | 3,1 % |
| - stroški materiala in energije | 1.866.396 | 1.667.506 | 112 | 2,1 % |
| - stroški storitev vzdrževanja | 4.197.956 | 4.528.303 | 93 | 4,7 % |
| - povračila stroškov v zvezi z delom | 1.148.122 | 1.756.241 | 65 | 1,3 % |
| - stroški intelektualnih in osebnih storitev | 809.683 | 733.065 | 110 | 0,9 % |
| - dajatve, ki niso odvisne od poslovnega izida razen zavarovanj | 501.985 | 847.068 | 59 | 0,6 % |
| - stroški storitev prometa in zvez | 1.339.726 | 1.501.725 | 89 | 1,5 % |
| - stroški zavarovalnih premij | 174.037 | 286.852 | 61 | 0,2 % |
| - stroški plačilnega prometa in bančnih storitev | 674.167 | 861.540 | 78 | 0,8 % |
| - najemnine in zakupnine | 1.377.421 | 1.140.606 | 121 | 1,6 % |
| - stroški storitev strokovnega izobraževanja | 244.259 | 405.263 | 60 | 0,3 % |
| - ostali stroški storitev | 1.682.126 | 1.415.610 | 119 | 1,9 % |
| Skupaj | 88.733.993 | 90.138.721 | 98 | 100,0 % |

4.6 Pozavarovanje

Skupina Triglav je v prvem polletju letošnjega leta v zunanjo izravnavo odvedla 93,7 milijona evrov pozavarovalne in sozavarovalne premije, kar je 22 odstotkov več v primerjavi z enakim obdobjem lani. Na višjo rast pozavarovalne premije je vplival predvsem povečan obseg premije premoženjskih zavarovanj in aktivnih pozavarovanj. Pozavarovalna premija predstavlja 13,9 odstotka skupne obračunane kosmate zavarovalne in sozavarovalne premije. Iz naslova pozavarovanja smo prejeli za 15,8 milijona evrov obračunanih deležev pozavarovateljev v kosmatih škodah (indeks 110).

Zavarovalnica Triglav je v zunanjo izravnavo odvedla 79,4 milijona evrov pozavarovalne in sozavarovalne premije, kar je 16 odstotkov več kot v enakem obdobju lani. Pozavarovalna premija predstavlja 19,8 odstotka skupne obračunane kosmate zavarovalne premije. Iz naslova pozavarovanja in sozavarovanja smo prejeli 16,0 milijona evrov obračunanih deležev pozavarovateljev in sozavarovateljev v kosmatih škodah (indeks 129).

4.7 Zavarovalno-tehnične rezervacije

Kosmate zavarovalno-tehnične rezervacije so osnova za uravnoteženo poslovanje in zagotavljanje dolgoročne varnosti zavarovancev. V **Skupini Triglav** smo jih ob koncu prvega polletja 2020 oblikovali za 3.008,2 milijona evrov, kar je 4 odstotke več kot konec leta 2019. Obseg kosmatih zavarovalno-tehničnih rezervacij se je povečal pri

Skupni obseg kosmatih zavarovalno-tehničnih rezervacij Skupine Triglav je znašal 3.008,2 milijona evrov.

premoženjskih (indeks 113) in pri **zdravstvenih zavarovanjih** (indeks 178), pri **življenjskih in pokojninskih zavarovanjih** pa je ostal približno na enaki ravni kot ob koncu leta 2019 (indeks 100). **Zavarovalnica Triglav** je ob koncu prvega polletja oblikovala za 2.200,1 milijona evrov kosmatih zavarovalno-tehničnih rezervacij, kar je 2 odstotka več kot ob koncu leta 2019.

Primerjava posameznih vrst rezervacij **Skupine Triglav** na 30. 6. 2020 v primerjavi s stanjem ob koncu leta 2019 pokaže:

- **Kosmate prenosne premije** so za 27 odstotkov višje in oblikovane v višini 423,3 milijona evrov. Z enako stopnjo rasti (indeks 127) se je prenosna premija premoženjskih zavarovanj povišala na 419,1 milijona evrov, pri zdravstvenih zavarovanj za 14 odstotkov na 3,8 milijona evrov ter pri življenjskih in pokojninskih zavarovanjih za 3 odstotke na 456 tisoč evrov. Gibanje kosmate prenosne premije je usklajeno z gibanjem in trajanjem obračunane kosmate zavarovalne premije in naravo prevzetih rizikov.
- **Kosmate škodne rezervacije** so se povišale za 5 odstotkov in obsegajo 644,0 milijona evrov. Oblikovane so za pokritje škod, ki so nastale v preteklosti, vendar do konca obračunskega obdobja še niso bile rešene. Škodnih rezervacij je bilo pri premoženjskih zavarovanj za 605,8 milijona evrov (indeks 104), pri življenjskih in pokojninskih zavarovanjih za 22,1 milijona evrov (indeks 106) in pri zdravstvenih zavarovanjih za 16,1 milijona evrov (indeks 111).
- **Matematične rezervacije** so znašale 1.880,0 milijona evrov in so ostale približno na enaki ravni kot ob koncu leta 2019 (indeks 100). Matematične rezervacije kritnega sklada življenjskih zavarovanj so znašale 1.415,7 milijona evrov (indeks 101), zavarovalno-tehnične rezervacije v korist življenjskih zavarovancev, ki prevzemajo naložbeno tveganje, pa so znašale 464,3 milijona evrov. Znižale so se za 4 odstotke zaradi padca vrednosti naložb, na katere je vezano premoženje teh zavarovanj.
- **Rezervacije za bonuse in popuste** so se zaradi dodatno oblikovanih rezervacij zaradi pandemije povišale za 21 odstotkov in dosegle 23,9 milijona evrov.

- **Druge zavarovalno-tehnične rezervacije** so se povišale za 69 odstotkov na 37,0 milijona evrov, pri čemer je imela največje povečanje Triglav, Zdravstvena zavarovalnica (indeks 496). Povišanje je predvsem posledica dodatno oblikovanih rezervacij za neiztekle nevarnosti zaradi pandemije.

Kosmate zavarovalno-tehnične rezervacije Skupine Triglav na 30. 6. 2020

| | Kosmate zavarovalno-tehnične rezervacije | | Indeks |
|--|--|----------------------|------------|
| | 30. 6. 2020 | 31. 12. 2019 | 2020/2019 |
| Prenosne premije | 423.345.988 | 332.510.935 | 127 |
| Matematične rezervacije | 1.880.022.569 | 1.889.382.583 | 100 |
| Škodne rezervacije | 643.960.590 | 615.398.744 | 105 |
| Rezervacije za bonuse in popuste | 23.895.727 | 19.683.771 | 121 |
| Druge zavarovalno-tehnične rezervacije | 37.013.633 | 21.894.138 | 169 |
| Skupaj | 3.008.238.507 | 2.878.870.171 | 104 |

Kosmate zavarovalno-tehnične rezervacije Zavarovalnice Triglav na 30. 6. 2020

| | Kosmate zavarovalno-tehnične rezervacije | | Indeks |
|--|--|----------------------|------------|
| | 30. 6. 2020 | 31. 12. 2019 | 2020/2019 |
| Prenosne premije | 296.264.879 | 232.791.056 | 127 |
| Matematične rezervacije | 1.438.059.341 | 1.455.824.397 | 99 |
| Škodne rezervacije | 429.763.311 | 428.320.763 | 100 |
| Rezervacije za bonuse in popuste | 23.215.232 | 19.065.148 | 122 |
| Druge zavarovalno-tehnične rezervacije | 12.787.473 | 13.012.868 | 98 |
| Skupaj | 2.200.090.236 | 2.149.014.232 | 102 |

4.8 Struktura naložb

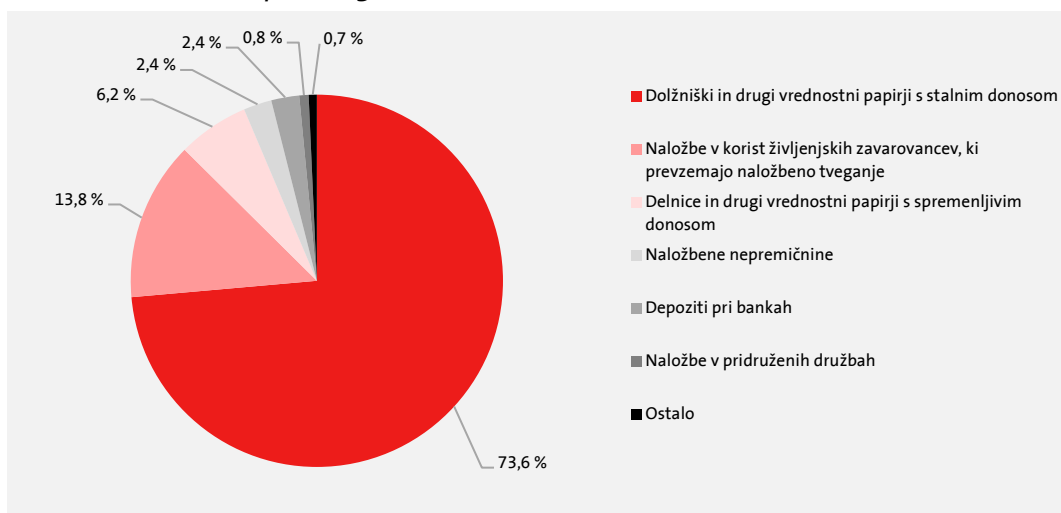
Skupina Triglav v letošnjih zahtevnih razmerah pandemije in stanja finančnih trgov nadaljuje izvajanje razmeroma konzervativne naložbene politike, ki ob zagotavljanju ustrezne donosnosti v ospredje postavlja varnost in likvidnost naložb. Sestavo portfelja ohranja podobno konzervativno usmerjeno kot ob koncu leta 2019, pri tem pa aktivno izvaja manjše prilagoditve deležev posameznih naložbenih razredov z namenom ohranitve tako ustrezne diverzifikacije kot ustrezne varnosti celotnega naložbenega portfelja. V prvi polovici leta smo za 33 odstotkov previdnostno povišali delež denarnih sredstev (na 30. 6. 2020 znašajo 101,0 milijona evrov), ki sicer niso prikazana kot del finančnih naložb. Največji, 73,6-odstotni delež v portfelju finančnih naložb imajo obveznice, ki so investirane na razvitih trgih. Večinoma imajo visoko bonitetno oceno, saj ima 88,1 odstotka obvezniških naložb oceno »BBB« in več.

Finančne naložbe **Skupine Triglav**, vključno z naložbenimi nepremičninami in naložbami v pridružene družbe, so konec prvega polletja 2020 znašale 3.317,1 milijona evrov. Njihova vrednost se je v prvem četrtletju letos zmanjšala za 5 odstotkov, v drugem četrtletju, po umiritvi »pandemijskega« šoka na finančnih trgih pa vrnila na približno enako vrednost kot je bila ob koncu leta 2019 (indeks 100). V sestavi vseh sredstev Skupine Triglav se je njihov delež zmanjšal za 3,0 odstotne točke na 81,2 odstotka.

Finančne naložbe (vključno z naložbenimi nepremičninami in naložbami v pridružene družbe) Skupine Triglav na 30. 6. 2020 in na 31. 12. 2019

| | Finančne naložbe | | Indeks | Delež | |
|---|----------------------|----------------------|------------|----------------|----------------|
| | 30. 6. 2020 | 31. 12. 2019 | 2020/2019 | 30. 6. 2020 | 31. 12. 2019 |
| Naložbene nepremičnine | 81.099.529 | 79.921.480 | 101 | 2,4 % | 2,4 % |
| Naložbe v pridruženih družbah | 26.809.503 | 13.154.379 | 204 | 0,8 % | 0,4 % |
| Delnice in drugi vrednostni papirji s spremenljivim donosom | 205.344.578 | 207.202.683 | 99 | 6,2 % | 6,3 % |
| Dolžniški in drugi vrednostni papirji s stalnim donosom | 2.441.224.290 | 2.423.949.186 | 101 | 73,6 % | 73,1 % |
| Dana posojila | 5.389.413 | 5.161.148 | 104 | 0,2 % | 0,2 % |
| Depoziti pri bankah | 80.599.401 | 88.402.963 | 91 | 2,4 % | 2,7 % |
| Ostale finančne naložbe | 6.663.593 | 6.712.517 | 99 | 0,2 % | 0,2 % |
| Finančne naložbe pozavarovalnic iz naslova pozavarovalnih pogodb pri cedentih | 11.037.581 | 8.602.454 | 128 | 0,3 % | 0,3 % |
| Izvedeni finančni instrumenti | 289.518 | 0 | 0 | 0,0 % | 0,0 % |
| Naložbe v korist življenjskih zavarovancev, ki prevzemajo naložbeno tveganje | 458.637.555 | 482.031.288 | 95 | 13,8 % | 14,5 % |
| Skupaj | 3.317.094.961 | 3.315.138.098 | 100 | 100,0 % | 100,0 % |

Struktura naložb Skupine Triglav na 30. 6. 2020



Vrednost največjega naložbenega razreda - dolžniških in drugih vrednostnih papirjev s stalnim donosom - se je povečala za 1 odstotek, njihov delež v celotnem portfelju pa za 0,5 odstotne točke na 73,6 odstotka. Delež delniških naložb, vključno z naložbami v sklade, se je zmanjšal za 0,1 odstotne točke na 6,2 odstotka. Delež naložb v pridružene družbe se je povečal za 0,4 odstotne točke zaradi dokapitalizacije družbe ZTSR, ki je bila posledica prevzema družbe Diagnostni center Bled. Delež naložb v korist zavarovancev, ki prevzemajo naložbeno tveganje, se je predvsem zaradi padca tečajev zmanjšal za 0,7 odstotnih točk. Deleži ostalih vrst finančnih naložb se niso bistveno spremenili.

Podrobnejšo sestavo obvezniškega in delniškega portfelja predstavljamo v nadaljevanju.

Največji, 59,3-odstotni delež v obvezniškem portfelju Skupine **po sektorju izdajatelja** predstavljajo državne obveznice. V primerjavi s koncem leta 2019 se njihov delež ni bistveno spremenil, njihov obseg pa je večji za 1 odstotek. Sledijo finančne obveznice z 20,9- in podjetniške obveznice z 19,8-odstotnim deležem.

Pregled dolžniških vrednostnih papirjev Skupine Triglav po sektorju izdajatelja

| Sektor izdajatelja | Dolžniški vrednostni papirji | | Indeks | Delež | |
|--------------------|------------------------------|----------------------|------------|----------------|----------------|
| | 30. 6. 2020 | 31. 12. 2019 | 2020/2019 | 30. 6. 2020 | 31. 12. 2019 |
| Državne | 1.446.470.247 | 1.429.886.787 | 101 | 59,3 % | 59,0 % |
| Finančne | 510.369.200 | 517.025.272 | 99 | 20,9 % | 21,3 % |
| Podjetniške | 483.352.226 | 475.884.757 | 102 | 19,8 % | 19,6 % |
| Strukturirane | 1.032.617 | 1.152.369 | 90 | 0,0 % | 0,0 % |
| Skupaj | 2.441.224.291 | 2.423.949.186 | 101 | 100,0 % | 100,0 % |

Opomba: Podatki ne vključujejo naložb v korist življenjskih zavarovancev, ki prevzemajo naložbeno tveganje.

Naložbeni obvezniški portfelj Skupine je kvaliteten, investiran je globalno in v dolžniške vrednostne papirje z **visoko bonitetno oceno**. Kar 88,1 odstotka dolžniških vrednostnih papirjev v portfelju je v investicijskem bonitetnem naložbenem razredu z bonitetno oceno najmanj »BBB« (ob koncu leta 2019 87,5 odstotka).

Pregled dolžniških vrednostnih papirjev Skupine Triglav glede na bonitetno oceno

| Bonitetna ocena | Dolžniški vrednostni papirji | | Indeks | Delež | |
|-----------------|------------------------------|----------------------|------------|----------------|----------------|
| | 30. 6. 2020 | 31. 12. 2019 | 2020/2019 | 30. 6. 2020 | 31. 12. 2019 |
| AAA | 275.891.404 | 247.171.318 | 112 | 11,3 % | 10,2 % |
| AA | 339.723.432 | 329.308.659 | 103 | 13,9 % | 13,6 % |
| A | 741.657.994 | 761.757.966 | 97 | 30,4 % | 31,4 % |
| BBB | 792.857.245 | 782.946.517 | 101 | 32,5 % | 32,3 % |
| Nižje od BBB | 204.202.653 | 187.505.686 | 109 | 8,4 % | 7,7 % |
| Brez ocene | 86.891.562 | 115.259.039 | 75 | 3,6 % | 4,8 % |
| Skupaj | 2.441.224.291 | 2.423.949.186 | 101 | 100,0 % | 100,0 % |

Opomba: Podatki ne vključujejo naložb v korist življenjskih zavarovancev, ki prevzemajo naložbeno tveganje.

Po **državi izdajatelja** dolžniških vrednostnih papirjev prevladujejo izdajatelji iz držav z visokimi bonitetnimi ocenami, kar Skupini zagotavlja ustrezno varnost in likvidnost. Določene spremembe izpostavljenosti do posameznih držav so posledica cenovnih nihanj in taktičnih prilagoditev nekaterih pozicij.

Pregled dolžniških vrednostnih papirjev Skupine Triglav po državi izdajatelja

| Država izdajatelja | Dolžniški vrednostni papirji | | Indeks | Delež | |
|---------------------------------|------------------------------|----------------------|------------|----------------|----------------|
| | 30. 6. 2020 | 31. 12. 2019 | 2020/2019 | 30. 6. 2020 | 31. 12. 2019 |
| Slovenija | 400.682.041 | 432.899.974 | 93 | 16,4 % | 17,9 % |
| Nemčija | 265.225.841 | 174.349.263 | 152 | 10,9 % | 7,2 % |
| Francija | 188.090.417 | 236.839.255 | 79 | 7,7 % | 9,8 % |
| Španija | 158.719.701 | 128.363.769 | 124 | 6,5 % | 5,3 % |
| ZDA | 128.604.096 | 108.397.196 | 119 | 5,3 % | 4,5 % |
| Italija | 112.865.802 | 138.469.634 | 82 | 4,6 % | 5,7 % |
| Nizozemska | 110.425.005 | 167.277.688 | 66 | 4,5 % | 6,9 % |
| Hrvaška | 104.692.920 | 103.869.838 | 101 | 4,3 % | 4,3 % |
| Mednarodne finančne institucije | 84.464.244 | 60.596.923 | 139 | 3,5 % | 2,5 % |
| Avstrija | 72.376.782 | 33.634.748 | 215 | 3,0 % | 1,4 % |
| Drugo | 815.077.443 | 839.250.897 | 97 | 33,4 % | 34,6 % |
| Skupaj | 2.441.224.291 | 2.423.949.186 | 101 | 100,0 % | 100,0 % |

Opomba: Podatki ne vključujejo naložb v korist življenjskih zavarovancev, ki prevzemajo naložbeno tveganje.

Delniške naložbe, ki vključujejo delnice in druge vrednostne papirje s spremenljivim donosom ter naložbe v pridružene družbe, predstavljajo 7,0-odstotni delež celotnega portfelja Skupine, kar je 0,4 odstotne točke več kot ob koncu leta 2019. Njihova vrednost je višja za 5 odstotkov, predvsem zaradi dokapitalizacije družbe ZTSR in popravka vrednosti delniških naložb. Med delniške naložbe spada tudi kategorija *Drugi skladi*, ki vsebuje predvsem alternativne sklade. Njen delež se povečuje in predstavlja 25,8 odstotka delniških naložb.

Struktura delniških naložb Skupine Triglav

| Vrsta delniške naložbe | Delniške naložbe | | Indeks | Delež | |
|------------------------|--------------------|--------------------|------------|----------------|----------------|
| | 30. 6. 2020 | 31. 12. 2019 | 2020/2019 | 30. 6. 2020 | 31. 12. 2019 |
| Delnice | 95.998.254 | 79.449.680 | 121 | 41,4 % | 36,1 % |
| Delniški skladi | 50.836.439 | 56.504.953 | 90 | 21,9 % | 25,6 % |
| Obvezniški skladi | 21.893.771 | 17.653.170 | 124 | 9,4 % | 8,0 % |
| Denarni skladi | 3.443.416 | 11.117.584 | 31 | 1,5 % | 5,0 % |
| Drugi skladi | 59.982.201 | 55.631.676 | 108 | 25,8 % | 25,2 % |
| Skupaj | 232.154.081 | 220.357.062 | 105 | 100,0 % | 100,0 % |

Delniške naložbe Skupine Triglav po geografskih regijah

| Geografska regija | Delniške naložbe | | Indeks | Delež | |
|---------------------|--------------------|--------------------|------------|----------------|----------------|
| | 30. 6. 2020 | 31. 12. 2019 | 2020/2019 | 30. 6. 2020 | 31. 12. 2019 |
| Slovenija | 86.624.211 | 69.483.453 | 125 | 37,3 % | 31,5 % |
| Razviti trgi | 124.888.576 | 130.100.465 | 96 | 53,8 % | 59,0 % |
| Razvijajoči se trgi | 12.817.845 | 13.094.408 | 98 | 5,5 % | 5,9 % |
| Balkan | 7.823.449 | 7.678.736 | 102 | 3,4 % | 3,5 % |
| Skupaj | 232.154.081 | 220.357.062 | 105 | 100,0 % | 100,0 % |

V Zavarovalnici Triglav so finančne naložbe, vključno z naložbenimi nepremičninami, znašale 2.528,3 milijona evrov in so bile za 1 odstotek nižje kot ob koncu leta 2019.

Finančne naložbe (vključno z naložbenimi nepremičninami in naložbami v odvisne in pridružene družbe) Zavarovalnice Triglav na 30. 6. 2020 in na 31. 12. 2019

| | Finančne naložbe | | Indeks | Delež | |
|--|----------------------|----------------------|-----------|----------------|----------------|
| | 30. 6. 2020 | 31. 12. 2019 | 2020/2019 | 30. 6. 2020 | 31. 12. 2019 |
| Naložbene nepremičnine | 45.651.438 | 46.091.135 | 99 | 1,8 % | 1,8 % |
| Naložbe v odvisnih in pridruženih družbah | 166.492.692 | 152.992.693 | 109 | 6,6 % | 6,0 % |
| Delnice in drugi vrednostni papirji s spremenljivim donosom | 114.565.958 | 107.310.068 | 107 | 4,5 % | 4,2 % |
| Dolžniški in drugi vrednostni papirji s stalnim donosom | 1.749.907.459 | 1.760.076.254 | 99 | 69,2 % | 69,2 % |
| Dana posojila | 10.644.972 | 10.726.466 | 99 | 0,4 % | 0,4 % |
| Depoziti pri bankah | 29.999.536 | 30.229.076 | 99 | 1,2 % | 1,2 % |
| Ostale finančne naložbe | 3.845.817 | 3.865.518 | 99 | 0,2 % | 0,2 % |
| Izvedeni finančni instrumenti | 289.518 | 0 | 0 | 0,0 % | 0,0 % |
| Naložbe v korist življenjskih zavarovancev, ki prevzemajo naložbena tveganja | 406.930.889 | 433.758.610 | 94 | 16,1 % | 17,0 % |
| Skupaj | 2.528.328.279 | 2.545.049.820 | 99 | 100,0 % | 100,0 % |

4.9 Upravljanje premoženja strank

Upravljanje premoženja v Skupini Triglav v širšem pomenu zajema upravljanje lastnih zavarovalnih portfeljev matične družbe (kritno premoženje in kritni skladi), varčevanje strank prek zavarovalnih storitev življenjskih in pokojninskih zavarovalnic Skupine, upravljanje naložb s strani družbe Triglav ter upravljanje premoženja strank v vzajemnih skladih in individualno s strani družbe Triglav Skladi. Vrednost sredstev Skupine Triglav ob koncu prvega polletja 2020 in primerjava s stanjem ob koncu leta 2019:

- lastni zavarovalni portfelj: 2.858 milijona evrov (indeks 104),
- vzajemni skladi in individualno upravljanje premoženja: 1.062 milijona evrov (indeks 96).

Upravljanje premoženja v vzajemnih skladih in individualno

V Sloveniji je ob koncu junija 2020 delovalo 5 družb za upravljanje premoženja, ki so v vzajemnih skladih upravljale 2,9 milijarde evrov čiste vrednosti sredstev, kar je 5 odstotkov manj kot ob

koncu leta 2019. Na zmanjšanje obsega sredstev je vplival padec vrednosti delnic na borzah in povečanje negotovosti, kar je vplivalo na obnašanje vlagateljev. Vrednost individualnega premoženja, ki so ga upravljale družbe za upravljanje, je ob koncu prvega polletja znašala 1,2 milijarde evrov in je bila v primerjavi s koncem leta 2019 višja za 22 odstotkov.

Triglav Skladi so s 34,1-odstotnim tržnim deležem utrdili vodilno mesto med družbami za upravljanje v segmentu slovenskih vzajemnih skladov (ob koncu leta 2019 so imeli 33,9-odstotni delež). V segmentu individualnega upravljanja premoženja pa znaša tržni delež 6,8 odstotka in je za 1,5 odstotne točke nižji kot ob koncu leta 2019.

Odvisna družba Triglav Skladi upravlja 36 vzajemnih skladov in 10 naložbenih kombinacij v okviru dveh krovnih skladov (Triglav vzajemni skladi in Alta). Prav tako na Hrvaškem upravlja 3 investicijske sklade in izvaja storitve individualnega upravljanja premoženja strank. V Bosni in Hercegovini ima družba lastniški delež v družbi za upravljanje PROF-IN. Ob koncu prvega polletja so Triglav Skladi v vzajemnih skladih upravljali 979,4 milijona evrov ali 4 odstotke manj kot ob koncu leta 2019. Na višino premoženja v upravljanju so vplivale predvsem razmere na kapitalskih trgih. Zaradi kapitalskih trgov se je vrednost čistih sredstev v upravljanju znižala za 51,1 milijona evrov, zaradi neto prilivov pa se je povečala za 11,4 milijona evrov. Sredstva individualnega upravljanja premoženja so ostala na približno enaki ravni kot so bila ob koncu leta 2019 in so znašala 82,5 milijona evrov (neto prilivi so znašali 4,7 milijona evrov, učinek trga pa je bil negativen v enakem znesku).

5. Finančni rezultat in finančni položaj

5.1 Finančni rezultat

Skupina Triglav je v prvem polletju letošnjega leta dosegla **40,6 milijona evrov dobička pred obdavčitvijo**, kar je 3 odstotke manj kot v enakem obdobju lani. Na znižanje poslovnega izida so vplivali predvsem nižji donosi od naložb in množični škodni dogodki (podrobneje o tem poročamo v točki 4.1 *Makroekonomska okolje in vpliv okolja na poslovanje*). Čisti poslovni izid je znašal **33,5 milijona evrov**, kar je ravno tako 3 odstotke manj kot preteklo leto. Čista analizirana dobičkonosnost kapitala je bila 8,5-odstotna in za 1,1 odstotne točke nižja kot leto prej.

Skupina Triglav je v prvem polletju dosegla 40,6 milijona evrov dobička pred obdavčitvijo.

Zavarovalnica Triglav je dosegla 31,6 milijona evrov **poslovnega izida pred obdavčitvijo**, kar je 4 odstotke manj kot v enakem obdobju lani. Čisti poslovni izid se je prav tako znižal za 4 odstotke, na 26,4 milijona evrov.

Kombinirani količnik Skupine Triglav je znašal 92,4 odstotka. V primerjavi z enakim obdobjem lani je bil 0,7 odstotne točke nižji, kar je predvsem posledica višje rasti čistih prihodkov od zavarovalnih premij in nižje rasti obratovalnih stroškov. Kazalnik izkazuje dobičkonosnost poslovanja premoženjskih in zdravstvenih zavarovanj. Njegova vrednost pod 100 odraža pozitivno poslovanje premoženjskih in zdravstvenih zavarovanj iz osnovne dejavnosti, brez donosov iz naložb.

Pregled kombiniranih količnikov premoženjskih zavarovanj v Skupini Triglav in po posameznih zavarovalnicah

| Zavarovalnica | 1-6 2020 | 1-6 2019 | Sprememba |
|------------------------------------|---------------|---------------|------------------|
| Zavarovalnica Triglav | 87,6 % | 88,8 % | -1,1 o.t. |
| Triglav, Zdravstvena zavarovalnica | 95,8 % | 101,5 % | -5,7 o.t. |
| Pozavarovalnica Triglav Re | 97,3 % | 93,4 % | 3,9 o.t. |
| Triglav Osiguranje, Zagreb | 119,8 %* | 103,2 % | 16,6 o.t. |
| Triglav Osiguranje, Beograd | 84,4 % | 96,0 % | -11,6 o.t. |
| Lovćen Osiguranje, Podgorica | 90,8 % | 93,6 % | -2,8 o.t. |
| Triglav Osiguranje, Sarajevo | 92,7 % | 99,0 % | -6,3 o.t. |
| Triglav Osiguranje, Banja Luka | 97,9 % | 108,3 % | -10,5 o.t. |
| Triglav Osiguruvanje, Skopje | 99,4 % | 104,5 % | -5,0 o.t. |
| Skupina Triglav | 92,4 % | 93,2 % | -0,7 o.t. |

*Visoka rast kombiniranega količnika Triglav Osiguranja, Zagreb je, poleg potresa, predvsem posledica povečanja škodnih rezervacij zaradi odločbe Vrhovnega sodišča Republike Hrvaške, na osnovi katere se spreminjajo kriteriji in zneski za opredelitev višine denarnega nadomestila za nematerialne škode.

Čisti prihodki od zavarovalnih premij so bili večji za 6 odstotkov in so dosegli 523,1 milijona evrov. Čisti prihodki od zdravstvenih zavarovalnih premij so se povečali za 17 odstotkov, od premoženjskih za 5 odstotkov, od življenjskih in pokojninskih zavarovalnih premij pa za 2 odstotka. Čiste prihodke od zavarovalnih premij sestavljajo obračunane kosmate zavarovalne premije v višini 673,4 milijona evrov (indeks 107), zmanjšane za obračunano zavarovalno premijo, oddano v pozavarovanje in sozavarovanje, v višini 93,7 milijona evrov (indeks 122) ter popravljene za spremembo čiste prenosne premije v vrednosti -56,7 milijona evrov (indeks 92).

Čisti odhodki za škode so bili višji za 2 odstotka in so dosegli 338,2 milijona evrov. Pri zdravstvenih zavarovanjih so se znižali za 5 odstotkov predvsem zaradi znižanja obračunanih kosmatih zneskov škod (podrobneje v poglavju 4.4.1). Pri življenjskih in pokojninskih

zavarovanjih so bili čisti odhodki za škode višji za 7 odstotkov, pri premoženjskih zavarovanjih pa za 4 odstotke. Čiste odhodke za škode sestavljajo obračunani kosmati zneski škod v višini 330,8 milijona evrov (indeks 99), ki so zmanjšani za obračunane deleže pozavarovateljev in sozavarovateljev v kosmatih škodah v višini 15,8 milijona evrov (indeks 110), popravljeni za spremembo škodnih rezervacij v višini 20,1 milijona evrov (preteklo leto 6,4 milijona evrov) in višji za odhodke iz izravnalne sheme dopolnilnih zdravstvenih zavarovanj v vrednosti 3,1 milijona evrov (indeks 97).

Prihodki od naložb, vključno s prihodki od naložb v povezanih družbah, so se znižali za 53 odstotkov in so znašali 48,2 milijona evrov. Prihodki od naložb v povezanih družbah so znašali 360 tisoč evrov in so bili nižji za 64 odstotkov, prihodki od naložb pa so se znižali za 53 odstotkov na 47,8 milijona evrov. Pri tem so bili prihodki od obresti nižji za 18 odstotkov in so dosegli 22,3 milijona evrov, dobički od prodaje naložb pa so se povišali za 40 odstotkov na 16,7 milijona evrov, kar je posledica aktivne politike upravljanja naložb in usklajevanja z novimi naložbenimi politikami, ki v kar največji meri zasledujejo denarne tokove na strani obveznosti. Drugi prihodki od naložb so se znižali na 8,8 milijona evrov (v enakem obdobju lani 63,4 milijona evrov). Drugi prihodki od naložb vključujejo spremembe poštene vrednosti v višini 4,1 milijona evrov (preteklo leto 16,2 milijona evrov), druge finančne prihodke v vrednosti 2,8 milijona evrov (indeks 87), dividende v višini 648 tisoč evrov (indeks 73) in čiste neiztržene dobičke naložb življenjskih zavarovancev, ki prevzemajo naložbeno tveganje, ki so znašali 1,3 milijona evrov (lani 43,1 milijona evrov). Ti so se znižali predvsem zaradi visokih popravkov na delniških skladih, na katera je vezana večina naložb zavarovancev v omenjenih zavarovanjih.

Odhodki od naložb, vključno z odhodki od naložb v povezanih družbah, so se povišali na 53,4 milijona evrov (v enakem obdobju preteklega leta so znašali 9,1 milijona evrov). Od tega so odhodki od naložb v povezanih družbah znašali 175 tisoč evrov, odhodki od naložb pa 53,2 milijona evrov (lani 9,0 milijona evrov). Pri tem so izgube od prodaje znašale 4,3 milijona evrov (indeks 98), oslabitve delniških naložb 973 tisoč evrov (indeks 409) in drugi odhodki naložb 47,9 milijona evrov (lani 4,4 milijona evrov). Drugi odhodki naložb vključujejo čiste neiztržene izgube naložb življenjskih zavarovancev, ki prevzemajo naložbeno tveganje, ki so dosegle 29,0 milijona evrov (preteklo leto 156 tisoč evrov), spremembe poštene vrednosti v višini 13,1 milijona evrov (preteklo leto 1,4 milijona evrov) in druge finančne odhodke v višini 5,8 milijona evrov (indeks 206).

Donosi od naložb Skupine Triglav (brez donosov naložb življenjskih zavarovancev, ki prevzemajo naložbeno tveganje) predstavljajo razliko med prihodki in odhodki od finančnih sredstev. Dosegli so 24,0 milijona evrov (lani v enakem obdobju 47,5 milijona evrov). Razlogi za nižji donos so tako pri prihodkih kot odhodkih od naložb. Največji del znižanja lahko pojasnimo z višjimi neto odhodki iz naslova spremembe poštene vrednosti in nižjimi neto obrestnimi prihodki.

Donosi od naložb so se znižali predvsem zaradi višjih neto odhodkov iz naslova spremembe poštene vrednosti in nižjih neto obrestnih prihodkov.

Donosi od finančnih naložb vplivajo tudi na višino zavarovalno-tehničnih rezervacij ter na poslovni izid Skupine. **Poslovni izid iz finančnih naložb** pred obdavčitvijo je opredeljen v *tabeli Struktura poslovnega izida pred obdavčitvijo*.

Sprememba drugih zavarovalno-tehničnih rezervacij je znašala 25,4 milijona evrov in bila nižja kot preteklo leto (48,1 milijona evrov), predvsem zaradi znižanja matematičnih rezervacij (10,6 milijona evrov). V okviru drugih zavarovalno-tehničnih rezervacij pa so zaradi pandemije povišale rezervacije za neiztekle nevarnosti zdravstvenih zavarovanj (14,7 milijona evrov). **Sprememba zavarovalno-tehničnih rezervacij zavarovancev, ki prevzemajo naložbeno tveganje,** je dosegla -20,2 milijona evrov (41,3 milijona evrov v enakem obdobju lani) zaradi znižanja vrednosti naložb, na katere je vezano premoženje teh zavarovanj. **Odhodki za bonuse in popuste**

v vrednosti 9,5 milijona evrov so se povišali za 68 odstotkov zaradi dodatno oblikovanih rezervacij zaradi pandemije COVID-19.

Obratovalni stroški (stroški pridobivanja zavarovanj in drugi obratovalni stroški) so znašali 117,7 milijona evrov in so se znižali za 1 odstotek. Pri tem so bili stroški pridobivanja zavarovanj višji za 1 odstotek, drugi obratovalni stroški pa so se znižali za 4 odstotke. Povečanje skupnih obratovalnih stroškov zavarovalne dejavnosti (vse funkcionalne skupine stroškov) je zaostalo za rastjo obračunane kosmate zavarovalne premije, kar je znižalo delež stroškov v premiji za 1,3 odstotne točke na 19,8 odstotka.

Drugi zavarovalni prihodki, brez prihodkov od provizij (znašali so 7,4 milijona evrov), so bili nižji za 5 odstotkov predvsem zaradi nižjih prihodkov od obresti regresnih terjatev v matični družbi in lanskega odpravka oslabitev terjatev v Lovčen Osiguranju. **Drugi zavarovalni odhodki**, brez odhodkov od provizij, so dosegli 15,3 milijona evrov in so bili višji za 61 odstotkov predvsem zaradi višjih sredstev za preventivo v matični družbi (nakup zaščitnih sredstev) in oddanih provizij na aktivnih poslih v Pozavarovalnici Triglav Re. **Neto prihodki od provizij** so znašali 1,4 milijona evrov in so se povišali za 25 odstotkov.

Drugi prihodki so se povišali za 9 odstotkov, predvsem zaradi pripojitve ALTA Skladov družbi Triglav Skladi, in so dosegli 19,3 milijona evrov. Tudi na 9-odstotno povišanje **drugih odhodkov** (19,4 milijona evrov) so vplivali predvsem višji drugi odhodki v družbi Triglav Skladi zaradi pripojitve ALTA Skladov in pa višji odhodki za obresti od izdanih obveznic v matični družbi (podrobneje v točki 3.6 *Obveznice*).

Posamezne postavke konsolidiranega izkaza poslovnega izida Skupine Triglav v obdobju 1-6 2020

| | 1-6 2020 | 1-6 2019 | Indeks |
|---|-------------------|-------------------|-----------|
| Čisti prihodki od zavarovalnih premij | 523.073.694 | 491.794.282 | 106 |
| Prihodki od naložb, vključno s prihodki od naložb v povezanih družbah | 48.194.384 | 103.481.549 | 47 |
| Drugi zavarovalni prihodki | 24.944.982 | 20.562.809 | 121 |
| Drugi prihodki | 19.267.365 | 17.669.816 | 109 |
| Čisti odhodki za škode | 338.251.747 | 330.061.096 | 102 |
| Sprememba drugih zavarovalno-tehničnih rezervacij (brez NT) | 25.425.664 | 48.141.551 | 53 |
| Sprememba zavarovalno-tehničnih rezervacij zavarovancev, ki prevzemajo naložbeno tveganje | -20.198.745 | 41.330.772 | |
| Odhodki za bonuse in popuste | 9.537.868 | 5.667.944 | 168 |
| Obratovalni stroški | 117.682.546 | 118.594.995 | 99 |
| Odhodki od naložb, vključno z odhodki od naložb v povezane družbe | 53.359.503 | 9.096.811 | 587 |
| Drugi zavarovalni odhodki | 31.436.622 | 21.145.008 | 149 |
| Drugi odhodki | 19.422.799 | 17.779.423 | 109 |
| Poslovni izid pred obdavčitvijo | 40.562.421 | 41.690.856 | 97 |
| Davek od dohodka | 7.064.192 | 6.982.106 | 101 |
| Čisti poslovni izid obračunskega obdobja | 33.498.229 | 34.708.750 | 97 |

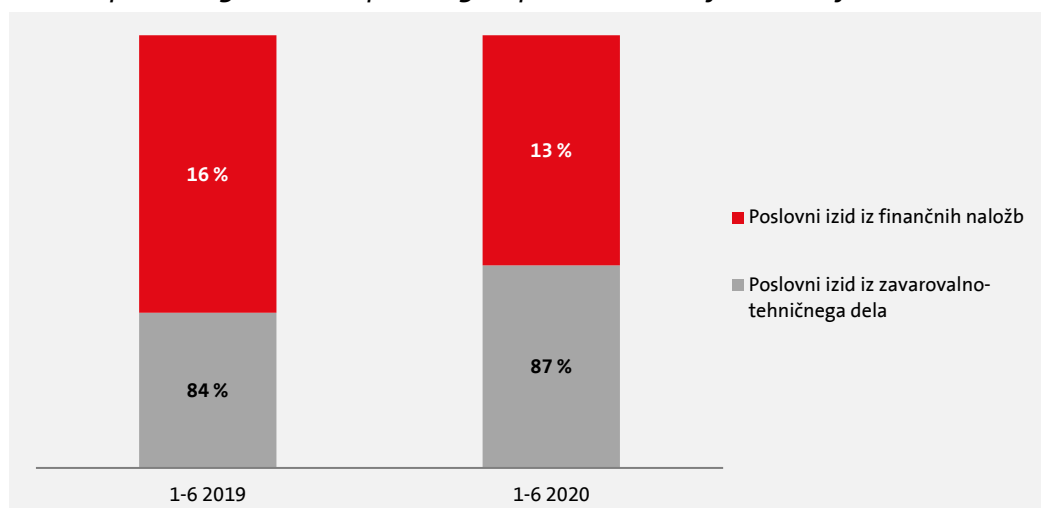
Struktura poslovnega izida Skupine Triglav pred obdavčitvijo*

| | 1-6 2020 | | | | 1-6 2019 | | | |
|--|------------|------------------------|-----------|-------------------|------------|------------------------|-----------|-------------------|
| | Premoženje | Življenje in pokojnine | Zdravstvo | Skupaj | Premoženje | Življenje in pokojnine | Zdravstvo | Skupaj |
| Poslovni izid iz zavarovalno-tehničnega dela | 25.528.915 | 4.277.881 | 4.808.979 | 34.615.775 | 26.313.373 | 7.583.207 | -448.094 | 33.448.486 |
| Poslovni izid iz finančnih naložb | 8.970.636 | -3.975.077 | 313.710 | 5.309.269 | 10.932.859 | -4.928.813 | 378.452 | 6.382.498 |
| Poslovni izid zavarovalne dejavnosti pred obdavčitvijo | 34.499.551 | 302.804 | 5.122.689 | 39.925.044 | 37.246.232 | 2.654.394 | -69.642 | 39.830.984 |
| Poslovni izid nezavarovalne dejavnosti | | | | 637.377 | | | | 1.859.872 |
| Poslovni izid pred obdavčitvijo skupaj | | | | 40.562.421 | | | | 41.690.856 |

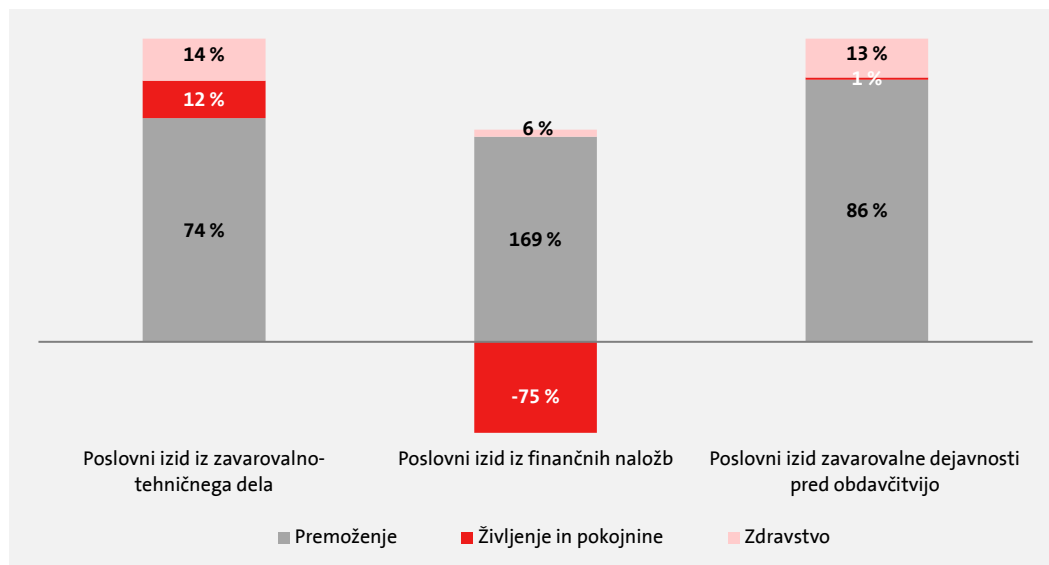
*Dobiček iz donosa od finančnih naložb je zmanjšan za donos, ki ga zavarovalnice Skupine zagotavljajo zavarovalcem življenjskih zavarovanj v obliki zagotovljenega donosa, določenega v zavarovalnih pogodbah. Dodatno je donos od finančnih naložb zmanjšan tudi za višino povečanja matematičnih rezervacij zaradi znižanja interno določene maksimalne obrestne mere, ki se uporablja za vrednotenje obveznosti življenjskih zavarovanj.

Do poslabšanja poslovnega izida pred obdavčitvijo premoženjskih zavarovanj Skupine Triglav v prvem polletju leta 2020 v primerjavi z enakim obdobjem lani je prišlo predvsem zaradi nižjih dobičkov od prodaje finančnih sredstev in nižjih obrestnih prihodkov. Na nekoliko nižji poslovni izid premoženjskih zavarovanj iz zavarovalno-tehničnega dela so vplivali predvsem višji odhodki za bonuse in popuste zaradi dodatno oblikovanih rezervacij zaradi pandemije in povišanja škodnih rezervacij zaradi odločbe Vrhovnega sodišča Republike Hrvaške, na osnovi katere se spreminjajo kriteriji in zneski za opredelitev višine denarnega nadomestila za nematerialne škode. Poslovni izid pred obdavčitvijo zdravstvenih zavarovanj se je izboljšal predvsem zaradi višje rasti čistih prihodkov od zavarovalnih premij in nižjih obratovalnih stroškov. Glavni razlog nižjega poslovnega izida Skupine Triglav pred obdavčitvijo življenjskih in pokojninskih zavarovanj je oblikovanje rezervacij iz naslova testa ustreznosti rezervacij za Triglav, pokojninsko družbo v višini 3,1 milijona evrov. V matični družbi so bili donosi finančnih naložb za 3,6 milijona evrov višji kot v enakem obdobju lani. Dodatno pa je Zavarovalnica znižala interno določeno maksimalno obrestno mero, ki jo uporablja za vrednotenje obveznosti življenjskih zavarovanj iz 2,7 na 2,4 odstotka, zaradi česar je prišlo do povišanja matematičnih rezervacij za 15,4 milijona evrov. To je trenutna ocena na osnovi razpoložljivih informacij. S tem je zavarovalnica oblikovala za 3,1 milijona evrov več dodatnih rezervacij kot v enakem obdobju lani. Ob nekoliko slabšem zavarovalno-tehničnem rezultatu je tako izid poslovanja življenjskih zavarovanj Zavarovalnice Triglav na nivoju lanskega leta. Nekoliko boljše so v prvem polletju leta 2020 na področju življenjskih zavarovanj poslovale ostale družbe Skupine Triglav, saj je bil njihov izid poslovanja za 0,5 milijona evrov višji v primerjavi z enakim obdobjem lani.

Sestava poslovnega izida Skupine Triglav pred obdavčitvijo v obdobjih 1-6 2020 in 1-6 2019



Sestava poslovnega izida Skupine Triglav pred obdavčitvijo po segmentih v obdobju 1-6 2020



Posamezne postavke izkaza poslovnega izida Zavarovalnice Triglav v obdobju 1-6 2020

| | 1-6 2020 | 1-6 2019 | Indeks |
|---|-------------------|-------------------|-----------|
| Čisti prihodki od zavarovalnih premij | 283.210.102 | 276.540.639 | 102 |
| Prihodki od naložb, vključno s prihodki od naložb v povezanih družbah | 32.662.419 | 77.907.444 | 42 |
| Drugi zavarovalni prihodki | 20.732.938 | 17.558.628 | 118 |
| Drugi prihodki | 3.686.177 | 5.496.821 | 67 |
| Čisti odhodki za škode | 187.831.876 | 182.843.532 | 103 |
| Sprememba drugih zavarovalno-tehničnih rezervacij | 4.866.528 | 25.960.392 | 19 |
| Sprememba zavarovalno-tehničnih rezervacij zavarovancev, ki prevzemajo naložbeno tveganje | -23.335.482 | 34.844.420 | |
| Odhodki za bonuse in popuste | 8.606.232 | 4.587.409 | 188 |
| Obratovalni stroški | 76.631.015 | 78.911.681 | 97 |
| Odhodki od naložb, vključno z odhodki od naložb v povezane družbe | 37.213.496 | 6.963.044 | 534 |
| Drugi zavarovalni odhodki | 13.445.292 | 7.460.876 | 180 |
| Drugi odhodki | 3.450.282 | 2.931.078 | 118 |
| Poslovni izid pred obdavčitvijo | 31.582.395 | 33.001.101 | 96 |
| Odhodek za davek | 5.224.635 | 5.431.697 | 96 |
| Čisti poslovni izid obračunskega obdobja | 26.357.760 | 27.569.404 | 96 |

5.2 Finančni položaj

Bilančna vsota Skupine Triglav je bila ob koncu prvega polletja 2020 za 4 odstotke višja kot ob koncu leta 2019 in je znašala 4.085,5 milijona evrov.

Celotna vrednost kapitala je ob koncu prvega polletja 2020 dosegla 814,7 milijona evrov in je bila za 3 odstotke višja kot ob koncu leta 2019 predvsem zaradi povišanja zadržanega čistega poslovnega izida. Delež kapitala v bilančni vsoti se je zmanjšal za 0,2 odstotne točke, na 19,9 odstotka. Kapital lastnikov obvladujoče družbe se je ravno tako povišal za 3 odstotke na 812,2 milijona evrov. Neobvladujoči delež kapitala se je povečal za 1 odstotek na 2,5 milijona evrov. Osnovni delniški kapital v višini 73,7 milijona evrov je ostal nespremenjen in je razdeljen na 22.735.148 navadnih delnic. Zaradi zmanjšanja vrednosti finančnih sredstev, razpoložljivih za prodajo, se je **presežek iz prevrednotenja** znižal za 12 odstotkov, na 74,2 milijona evrov. **Kapitalske rezerve** v višini 50,3 milijona evrov so ostale na enaki ravni kot so bile ob koncu leta 2019 (indeks 100).

Celotna vrednost kapitala je dosegla 3-odstotno rast in je ob koncu prvega polletja 2020 znašala 814,7 milijona evrov.

Rezerve iz dobička v višini 354,7 milijona evrov se v primerjavi s koncem leta 2019 niso spremenile (indeks 100). Obsegajo druge rezerve iz dobička v vrednosti 334,3 milijona evrov, zakonske in statutarne rezerve v višini 19,8 milijona evrov in varnostno rezervo v višini 640 tisoč evrov. **Bilančni dobiček** je dosegel 262,7 milijona evrov in se je povečal za 15 odstotkov. Poleg čistega poslovnega izida poslovnega leta v višini 33,4 milijona evrov (indeks 53) vključuje tudi 229,3 milijona evrov zadržanega čistega poslovnega izida (indeks 138). Zadržani čisti poslovni izid se je povečal za 63,4 milijona evrov zaradi prenosa čistega poslovnega izida preteklega leta.

Zaradi zapadlosti 10-letne podrejene obveznice so se **podrejene obveznosti** so znižale za 24 odstotkov na 49,4 milijona evrov.

Kosmate zavarovalno-tehnične rezervacije so bile višje za 4 odstotke in so dosegle 3.008,2 milijona evrov. Njihov delež v bilančni vsoti se je povečal za 0,5 odstotne točke na 73,6 odstotka. Matematične rezervacije v višini 1.880,0 milijona evrov so ostale na enaki ravni kot so bile ob koncu leta 2019 (indeks 100). Povečale so se kosmate škodne rezervacije (indeks 105), rezervacije za kosmate prenosne premije (indeks 127) ter druge zavarovalno-tehnične rezervacije (indeks 146). Podrobneje o zavarovalno-tehničnih rezervacijah poročamo v *poglavju 4.7*.

Druge finančne obveznosti v višini 15,8 milijona evrov so se zaradi višjih kratkoročnih obveznosti iz financiranja v Zavarovalnici Triglav, ki se nanašajo na obveznosti pri nakupu vrednostnih papirjev, povišale za 749 odstotkov. Njihov delež v bilančni vsoti je le 0,4-odstoten.

Obveznosti iz poslovanja so bile za 20 odstotkov višje kot ob koncu leta 2019 in so dosegle 80,5 milijona evrov (2,0-odstotni delež v bilančni vsoti). Na njihovo rast je najbolj vplivalo povečanje obveznosti iz sozavarovanja in pozavarovanja, na 57,7 milijona evrov (indeks 139).

Obveznosti iz najemov so znašale 9,6 milijona evrov in so bile za 12 odstotkov nižje kot ob koncu leta 2019. Med njimi znašajo dolgoročne obveznosti iz najemov 9,4 milijona evrov, kratkoročne obveznosti pa 251 tisoč evrov.

Druge rezervacije v višini 18,7 milijona evrov so ostale približno na enaki ravni kot so bile ob koncu leta 2019 (indeks 100). **Odložene obveznosti za davek** so dosegle 21,3 milijona evrov in so bile za 5 odstotkov nižje kot ob koncu leta 2019, predvsem zaradi znižanja presežka iz prevrednotenja naložb, od katerih se obračuna odloženi davek. **Ostale obveznosti** so bile nižje za 17 odstotkov in so znašale 67,2 milijona evrov.

Finančne naložbe Skupine Triglav v pridružene družbe so se predvsem zaradi dokapitalizacije družbe ZTSR v višini 13,5 milijona evrov povečale za 104 odstotke in so znašale 26,8 milijona evrov.

Finančne naložbe, ki predstavljajo 67,3 odstotka vseh sredstev, so ostale približno na enaki ravni kot so bile ob koncu leta 2019 (indeks 100) in znašajo 2.750,5 milijona evrov. Največji del so predstavljale naložbe, razpoložljive za prodajo, ki so dosegle 1.988,2 milijona evrov. Naložb, vrednotenih po pošteni vrednosti prek poslovnega izida, je bilo za 490,2 milijona evrov, naložbe v posesti do zapadlosti so znašale 164,8 milijona evrov, naložbe v depozite in posojila pa 107,4 milijona evrov. **Sredstva zavarovancev, ki prevzemajo naložbeno tveganje**, so dosegla 458,6 milijona evrov in so se zmanjšala za 5 odstotkov. Podrobneje o strukturi finančnih naložb poročamo v *poglavju 4.8*.

Naložbene nepremičnine so bile višje za 1 odstotek in so znašale 81,1 milijona evrov.

Terjatve in odložene terjatve za davek so se v primerjavi s koncem leta 2019 povečale za 40 odstotkov na 290,0 milijona evrov (7,1-odstotni delež v sestavi sredstev). Največji delež med njimi predstavljajo terjatve iz neposrednih zavarovalnih poslov, ki so znašale 162,8 milijona

evrov (indeks 154), vendar so v primerjavi s stanjem na 30. 6. 2019 beležile 7-odstotno rast. Terjatve iz sozavarovanja in pozavarovanja so dosegle 81,7 milijona evrov (indeks 141), druge terjatve 30,2 milijona evrov (indeks 102) in terjatve za odmerjeni davek 2,8 milijona evrov (indeks 220). Odložene terjatve za davek so znašale 12,5 milijona evrov (indeks 100).

Znesek zavarovalno-tehničnih rezervacij, prenesen pozavarovateljem iz pozavarovalnih pogodb, je znašal 136,4 milijona evrov in je bil višji za 33 odstotkov. Sredstva iz pozavarovalnih pogodb iz škodnih rezervacij povišala za 14 odstotkov, na 74,2 milijona evrov, sredstva iz prenosnih premij pa za 65 odstotkov, na 60,9 milijona evrov.

Opredmetena osnovna sredstva v višini 111,5 milijona evrov so bila za 2 odstotka nižja kot ob koncu leta 2019. **Neopredmetena sredstva** v vrednosti 112,1 milijona evrov so bila višja za 10 odstotkov predvsem zaradi rasti dolgoročno odloženih stroškov pridobivanja zavarovanj.

Nekratkoročna sredstva, namenjena za prodajo, v višini 0,8 milijona evrov so se znižala za 80 odstotkov zaradi prodaje zemljišč in nepremičnin družbe Triglav, Upravljanje nepremičnin.

Pravica do uporabe sredstev se je znižala za 11 odstotkov na 9,7 milijona evrov. Med njimi je pravica do uporabe zemljišč in zgradb znašala 7,9 milijona evrov (indeks 88), pravica do uporabe vozil 1,7 milijona evrov (indeks 92) in pravica do uporabe ostalih sredstev 121 tisoč evrov (indeks 84).

Denar in denarni ustrezniki so znašali 101,0 milijona evrov (indeks 133) in **druga sredstva** 6,8 milijona evrov (indeks 121). **Zunajbilančne postavke** so oblikovane v višini 199,6 milijona evrov (indeks 97).

Posamezne postavke konsolidirane bilance stanja Skupine Triglav na 30. 6. 2020

| | 30. 6. 2020 | 31. 12. 2019 | Indeks |
|---|----------------------|----------------------|------------|
| SREDSTVA | 4.085.494.868 | 3.936.999.820 | 104 |
| Neopredmetena sredstva | 112.079.944 | 101.725.725 | 110 |
| Opredmetena osnovna sredstva | 111.508.378 | 114.072.290 | 98 |
| Nekratkoročna sredstva, namenjena za prodajo | 844.243 | 4.164.221 | 20 |
| Naložbene nepremičnine | 81.099.529 | 79.921.480 | 101 |
| Pravica do uporabe sredstev | 9.734.842 | 10.937.925 | 89 |
| Finančne naložbe v pridruženih družbah | 26.809.503 | 13.154.379 | 204 |
| Finančne naložbe | 2.750.548.374 | 2.740.030.952 | 100 |
| Sredstva zavarovancev, ki prevzemajo naložbeno tveganje | 458.637.556 | 482.031.288 | 95 |
| Znesek zavarovalno-tehničnih rezervacij, prenesen pozavarovateljem | 136.419.946 | 102.747.806 | 133 |
| Terjatve in odložene terjatve za davek | 289.982.107 | 206.697.830 | 140 |
| Druge sredstva | 6.841.395 | 5.646.149 | 121 |
| Denar in denarni ustrezniki | 100.989.051 | 75.869.775 | 133 |
| <i>Zunajbilančne postavke</i> | <i>199.564.608</i> | <i>205.911.992</i> | <i>97</i> |
| KAPITAL IN OBVEZNOSTI | 4.085.494.868 | 3.936.999.820 | 104 |
| Kapital | 814.695.617 | 791.951.788 | 103 |
| Podrejene obveznosti | 49.398.569 | 64.847.293 | 76 |
| Zavarovalno-tehnične rezervacije | 2.543.931.148 | 2.393.927.336 | 106 |
| Zavarovalno-tehnične rezervacije v korist življenjskih zavarovancev, ki prevzemajo naložbeno tveganje | 464.307.359 | 484.942.835 | 96 |
| Druge rezervacije | 18.710.710 | 18.623.446 | 100 |
| Odložene obveznosti za davek | 21.305.757 | 22.516.692 | 95 |
| Druge finančne obveznosti | 15.835.352 | 1.864.414 | 849 |
| Obveznosti iz poslovanja | 80.512.787 | 66.872.331 | 120 |
| Obveznosti iz najemov | 9.601.592 | 10.915.678 | 88 |
| Ostale obveznosti | 67.195.977 | 80.538.008 | 83 |
| <i>Zunajbilančne postavke</i> | <i>199.564.608</i> | <i>205.911.992</i> | <i>97</i> |

Posamezne postavke bilance stanja Zavarovalnice Triglav na 30. 6. 2020

| | 30. 6. 2020 | 31. 12. 2019 | Indeks |
|---|----------------------|----------------------|------------|
| SREDSTVA | 2.958.486.898 | 2.901.140.141 | 102 |
| Neopredmetena sredstva | 70.355.898 | 61.924.273 | 114 |
| Opredmetena osnovna sredstva | 67.136.473 | 68.305.684 | 98 |
| Naložbene nepremičnine | 45.651.438 | 46.091.135 | 99 |
| Pravica do uporabe sredstev | 3.821.378 | 4.106.316 | 93 |
| Finančne naložbe v odvisnih in pridruženih družbah | 166.492.692 | 152.992.692 | 109 |
| Finančne naložbe | 1.909.253.260 | 1.912.207.382 | 100 |
| Sredstva zavarovancev, ki prevzemajo naložbeno tveganje | 406.930.888 | 433.758.610 | 94 |
| Znesek zavarovalno-tehničnih rezervacij, prenesen pozavarovateljem | 108.351.416 | 98.433.270 | 110 |
| Terjatve in odložene terjatve za davek | 143.755.008 | 93.715.998 | 153 |
| Druga sredstva | 3.790.119 | 3.492.671 | 109 |
| Denar in denarni ustrezniki | 32.948.326 | 26.112.112 | 126 |
| <i>Zunajbilančne postavke</i> | <i>99.175.557</i> | <i>107.689.690</i> | <i>92</i> |
| KAPITAL IN OBVEZNOSTI | 2.958.486.898 | 2.901.140.141 | 102 |
| Kapital | 605.245.620 | 580.480.275 | 104 |
| Podrejene obveznosti | 49.398.569 | 69.999.451 | 71 |
| Zavarovalno-tehnične rezervacije | 1.787.904.383 | 1.713.421.521 | 104 |
| Zavarovalno-tehnične rezervacije v korist življenjskih zavarovancev, ki prevzemajo naložbeno tveganje | 412.185.852 | 435.592.711 | 95 |
| Druge rezervacije | 12.958.684 | 12.625.260 | 103 |
| Odložene obveznosti za davek | 5.744.333 | 5.706.679 | 101 |
| Druge finančne obveznosti | 14.478.654 | 1.640.125 | 887 |
| Obveznosti iz poslovanja | 30.776.883 | 31.912.738 | 96 |
| Obveznosti iz najemov | 3.940.011 | 4.166.278 | 95 |
| Ostale obveznosti | 35.863.910 | 45.595.103 | 79 |
| <i>Zunajbilančne postavke</i> | <i>99.175.557</i> | <i>107.689.690</i> | <i>92</i> |

6. Upravljanje tveganj

6.1 Upravljanje tveganj

Poslovanje Skupine Triglav je v prvi polovici leta potekalo pod vplivom razmer pandemije COVID-19. Skupina je redno ocenjevala vplive razmer na gospodarstvo in finančne trge ter posledično na svoje poslovanje. Skupina se je pravočasno in ustrezno odzvala na situacijo in o tem obveščala javnost. Aktiviran je bil načrt neprekinjenega poslovanja ter sprejeti vsi potrebni ukrepi za zamejevanje okužb, varovanje zaposlenih, strank in drugih deležnikov ter zagotavljanje izvajanja ključnih poslovnih procesov.

Na ravni zavarovalnega sektorja v Evropski uniji so bili zaradi povečane nestanovitnosti na finančnih trgih zaznani padci kapitalne ustreznosti zavarovalnic, in sicer v povprečju za 20 odstotnih točk (v razponu od 10 do 40 odstotnih točk)¹, kar po ocenah sovпада tudi z učinki na ravni Skupine. Po ponovni preučitvi podlag in predpostavk ocenjujemo, da je zavarovalni in naložbeni portfelj Skupine dovolj odporen ter kapitalna pozicija ustrezna, da se lahko uspešno sooča s povečanimi tveganji, ki izhajajo iz razmer pandemije COVID-19. Skladno s predvidevanji o postopnem izboljševanju razmer v poslovnem okolju Skupine za naslednja leta predvidevamo tudi postopno izboljševanje kapitalne ustreznosti na ravni Skupine.

Skupina redno spremlja tudi likvidnostno pozicijo in jo skrbno upravlja. Posebna pozornost se namenja tako načrtovanju predvidenih odlivov in prilivov kot tudi spremljanju likvidnosti na finančnih trgih. Ta se je v marcu 2020 zmanjšala, vendar pa se je nato že v aprilu umirila do te mere, da se pri trgovanju s finančnimi instrumenti v celotnem obdobju do 30. 6. 2020 ni več zaznavalo težav in povečanih cenovnih razmikov med ponudbo in povpraševanjem pri nakupih oz. prodajah finančnih instrumentov, kot je to veljalo v marcu. Trenutna likvidnost je torej precej boljša kot ob nastanku pandemije. Temu sledi tudi gibanje kreditnih pribitkov, kjer je opazno zniževanje. Kljub temu pa so kreditni pribitki še vedno nekoliko višji kot pred krizo. Skupina bo tudi v prihodnje skrbno spremljala likvidnostno tveganje in razpolagala z zadostnim obsegom likvidnih finančnih sredstev, da bo lahko še naprej nemoteno izpolnjevala vse svoje obveznosti.

Kljub izrednim razmeram v prvem polletju 2020 se v Skupini Triglav ni realiziralo nobeno materialno operativno tveganje, povezano s pandemijo COVID-19. Skupina je uspešno premagala tudi izzive postopnega vzpostavljanja delovanja na čas pred pričetkom kriznih razmer in postopnega vračanja zaposlenih na lokacije družb, od upoštevanju zaščitnih ukrepov ter ukrepov držav, ki so bili sprejeti na tem področju. Zaposleni so se postopoma vračali na delovna mesta, razen tistih, pri katerih je obstajal sum okužbe, karantena ali pa so v rizični skupini. Z jasnimi in ažurnimi navodili za zaposlene in preventivnim delovanjem je bilo zagotovljeno, da okužba s COVID-19 ni bila prenesena v delovno okolje.

Na podlagi dosedanje situacije izhaja, da se je Skupina uspešno prilagodila izrednim razmeram in v času kritične situacije zaradi nastanka pandemije zagotavljala nemoteno poslovanje, v okviru tega pa uspešno obvladovala tudi povečana operativna tveganja. Z zavedanjem, da so ta tveganja še vedno aktualna, kar se kaže tudi s širjenjem okužb po nekaterih državah, kjer posluje Skupina Triglav, bo Skupina še naprej zagotavljala redno spremljanje situacije ter na tej podlagi izvajala ustrezne aktivnosti in ažurno sprejemala potrebne dodatne ukrepe.

¹ European Insurers: Capitalization Appears Resilient Under Solvency II, Somewhat Less Under Our Capital Model; maj 2020; <https://www.spglobal.com/ratings/en/research/articles/200113-solvency-ii-2020-review-could-disrupt-insurers-solvency-ratios-11302181>

6.2 Notranja revizija

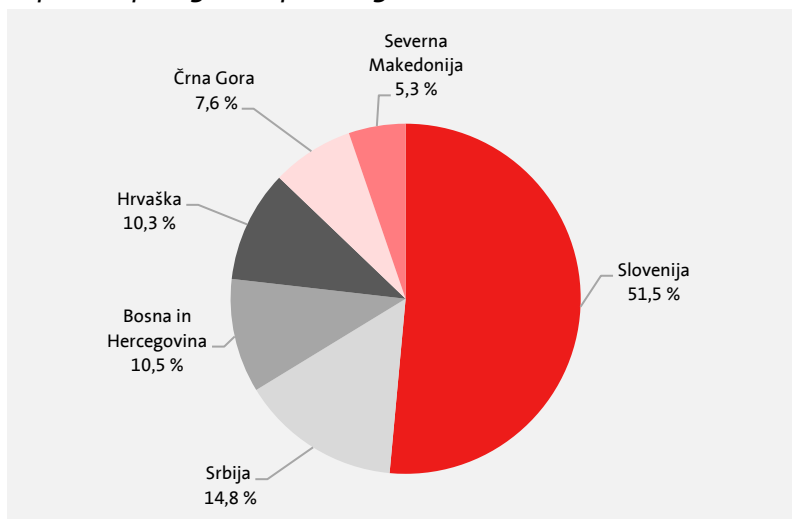
Služba notranje revizije je v prvem polletju 2020 delovala skladno s svojim letnim načrtom dela. Izvajala je notranjerevizijske preglede na različnih področjih poslovanja Zavarovalnice in v nekaterih odvisnih družbah ter o izsledkih poročala vodstvu revidiranih področij in Upravi zavarovalnice.

Poleg tega je Služba spremljala uresničevanje priporočil notranjih in zunanjih revizorjev, izvajala svetovalne aktivnosti in nekatere druge naloge ter spremljala sprejete ukrepe Zavarovalnice za obvladovanje tveganj v spremenjenih okoliščinah poslovanja zaradi pandemije. O svojem delu je poročala Upravi, Revizijski komisiji in Nadzornemu svetu zavarovalnice.

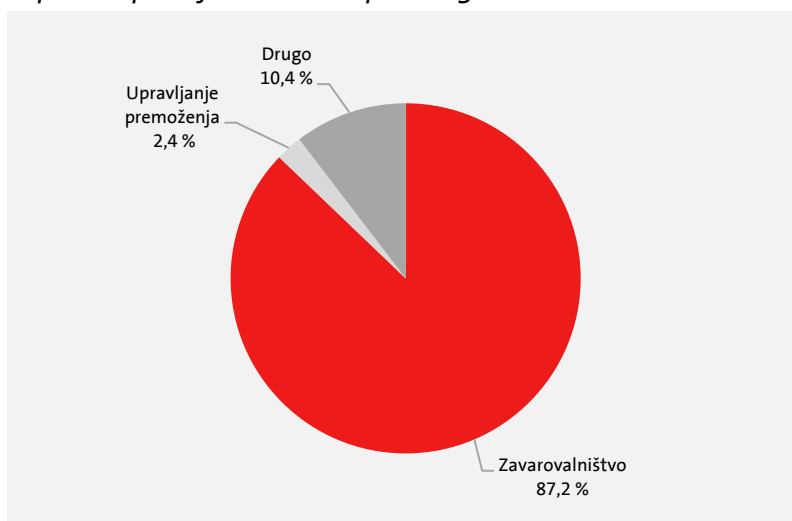
7. Upravljanje človeških virov v Skupini Triglav

Ob koncu prvega polletja 2020 je bilo v Skupini Triglav 5.231 zaposlenih, kar je 50 manj kot ob koncu leta 2019. Število se je najbolj zmanjšalo v Triglav Osiguranju, Beograd, in Triglav Osiguruvanju, Skopje.

Zaposleni po trgih Skupine Triglav na 30. 6. 2020



Zaposleni po dejavnostih Skupine Triglav na 30. 6. 2020



RAČUNOVODSKO POROČILO

Kazalo

Računovodsko poročilo

| | |
|---|----|
| Izjava o odgovornosti posloводства | 56 |
| 1. Računovodski izkazi..... | 57 |
| 2. Izbrana pojasnila k računovodskim izkazom | 63 |
| 2.1 Izjava o skladnosti..... | 63 |
| 2.2 Pomembne računovodske usmeritve in ocene ter vpliv pandemije COVID - 19 | 63 |
| 2.3 Sezonskost poslovanja..... | 64 |
| 2.4 Segmentna analiza poslovanja Skupine Triglav..... | 65 |
| 2.5 Segmentna analiza poslovanja Zavarovalnice Triglav, d.d..... | 74 |
| 2.6 Opis pomembnih bilančnih postavk | 77 |
| 2.7 Spremembe v kapitalskih deležih odvisnih družb in poslovne združitve | 84 |
| 2.8 Posli s povezanimi osebami..... | 85 |
| 2.9 Pomembni dogodki po datumu poročanja..... | 90 |

Izjava o odgovornosti posloводства

Uprava potrjuje računovodske izkaze za obdobje od 1. 1. 2020 do 30. 6. 2020 in uporabljene računovodske usmeritve ter pojasnila k računovodskim izkazom.

Uprava je odgovorna za pripravo medletnega poročila tako, da le-to predstavlja resničen in pošten prikaz sredstev in obveznosti, finančnega položaja in poslovnega izida Skupine Triglav in Zavarovalnice Triglav, d.d., za obdobje od 1. 1. 2020 do 30. 6. 2020 v skladu z MRS 34 – Medletno poročanje.

Uprava potrjuje, da so bile dosledno uporabljene ustrezne računovodske usmeritve ter da so bile računovodske ocene izdelane po načelu previdnosti in dobrega gospodarjenja. Uprava tudi potrjuje, da so računovodski izkazi skupaj s pojasnili izdelani na osnovi predpostavke o nadaljnjem poslovanju ter v skladu z veljavno zakonodajo in z Mednarodnimi standardi računovodskega poročanja, ki jih je sprejela EU.

Uprava potrjuje, da je v poslovno poročilo Skupine Triglav in Zavarovalnice Triglav, d.d., za obdobje od 1. 1. 2020 do 30. 6. 2020 vključen pošten prikaz razvoja in izidov poslovanja ter finančnega položaja, vključno z opisom bistvenih vrst tveganj, ki so jim Zavarovalnica Triglav, d.d., kot obvladujoča družba in njene odvisne družbe, vključene v konsolidacijo, kot celota izpostavljene.

Uprava je tudi odgovorna za ustrezno vodeno računovodstvo, za sprejem ustreznih ukrepov za zavarovanje premoženja ter za preprečevanje in odkrivanje prevar in drugih nepravilnosti oziroma nezakonnosti.

Andrej Slapar
Predsednik Uprave

Barbara Smolnikar
Članica Uprave

Uroš Ivanc
Član Uprave

David Benedek
Član Uprave

Tadej Čoroli
Član Uprave

Marica Makoter
Članica Uprave

Ljubljana, 10. 8. 2020

1. Računovodski izkazi

| IZKAZ FINANČNEGA POLOŽAJA | v EUR | | | |
|---|----------------------|----------------------|-----------------------|----------------------|
| | Skupina Triglav | | Zavarovalnica Triglav | |
| | 30. 6. 2020 | 31. 12. 2019 | 30. 6. 2020 | 31. 12. 2019 |
| SREDSTVA | 4.085.494.868 | 3.936.999.820 | 2.958.486.898 | 2.901.140.141 |
| Neopredmetena sredstva | 112.079.944 | 101.725.725 | 70.355.898 | 61.924.273 |
| Opredmetena osnovna sredstva | 111.508.378 | 114.072.290 | 67.136.473 | 68.305.684 |
| Nekratkoročna sredstva, namenjena za prodajo | 844.243 | 4.164.221 | 0 | 0 |
| Odložene terjatve za davek | 12.452.657 | 12.462.082 | 0 | 0 |
| Naložbene nepremičnine | 81.099.529 | 79.921.480 | 45.651.438 | 46.091.135 |
| Pravica do uporabe sredstev | 9.734.842 | 10.937.925 | 3.821.378 | 4.106.316 |
| Finančne naložbe v odvisnih družbah | 0 | 0 | 134.938.667 | 134.938.667 |
| Finančne naložbe v pridruženih družbah | 26.809.503 | 13.154.379 | 31.554.026 | 18.054.026 |
| - obračunane z uporabo kapitalske metode | 26.809.503 | 13.154.379 | 0 | 0 |
| - vrednotene po pošteni vrednosti | 0 | 0 | 31.554.026 | 18.054.026 |
| Finančne naložbe | 2.750.548.374 | 2.740.030.952 | 1.909.253.260 | 1.912.207.382 |
| - v posojila in depozite | 107.403.093 | 112.578.151 | 48.733.025 | 49.049.847 |
| - v posesti do zapadlosti | 164.757.028 | 186.109.072 | 143.090.948 | 150.469.553 |
| - razpoložljive za prodajo | 1.988.209.269 | 1.826.940.416 | 1.516.324.091 | 1.382.802.069 |
| - vrednotene po pošteni vrednosti preko poslovnega izida | 490.178.984 | 614.403.313 | 201.105.196 | 329.885.913 |
| Sredstva zavarovancev, ki prevzemajo naložbeno tveganje | 458.637.556 | 482.031.288 | 406.930.888 | 433.758.610 |
| Znesek zavarovalno-tehničnih rezervacij, prenesen pozavarovateljem | 136.419.946 | 102.747.806 | 108.351.416 | 98.433.270 |
| Terjatve | 277.529.450 | 194.235.748 | 143.755.009 | 93.715.995 |
| - terjatve iz neposrednih zavarovalnih poslov | 162.800.093 | 105.459.829 | 110.122.654 | 68.401.137 |
| - terjatve iz pozavarovanja in sozavarovanja | 81.739.272 | 57.989.502 | 24.722.830 | 17.219.677 |
| - terjatve za odmerjeni davek | 2.819.282 | 1.281.349 | 585.130 | 0 |
| - druge terjatve | 30.170.803 | 29.505.068 | 8.324.395 | 8.095.181 |
| Druga sredstva | 6.841.395 | 5.646.149 | 3.790.119 | 3.492.671 |
| Denar in denarni ustrezniki | 100.989.051 | 75.869.775 | 32.948.326 | 26.112.112 |
| <i>Zunajbilančne postavke</i> | <i>199.564.608</i> | <i>205.911.992</i> | <i>99.175.557</i> | <i>107.689.690</i> |
| KAPITAL IN OBVEZNOSTI | 4.085.494.868 | 3.936.999.820 | 2.958.486.898 | 2.901.140.141 |
| Kapital | 814.695.617 | 791.951.788 | 605.245.620 | 580.480.275 |
| Kapital lastnikov obvladujoče družbe | 812.244.530 | 789.526.123 | 605.245.620 | 580.480.275 |
| - osnovni kapital | 73.701.392 | 73.701.392 | 73.701.392 | 73.701.392 |
| - kapitalske rezerve | 50.276.841 | 50.276.637 | 53.412.884 | 53.412.884 |
| - rezerve iz dobička | 354.734.274 | 354.734.274 | 338.962.643 | 338.962.643 |
| - rezerve za lastne delnice | 364.680 | 364.680 | 0 | 0 |
| - lastne delnice | -364.680 | -364.680 | 0 | 0 |
| - presežek iz prevrednotenja | 74.247.041 | 84.099.924 | 52.267.466 | 53.859.881 |
| - zadržani čisti poslovni izid | 229.300.995 | 165.896.170 | 60.543.475 | 9.929.059 |
| - čisti poslovni izid poslovnega leta | 33.351.336 | 63.404.824 | 26.357.760 | 50.614.416 |
| - prevedbeni popravek kapitala | -3.367.349 | -2.587.098 | 0 | 0 |
| Neobvladujoči deleži kapitala | 2.451.087 | 2.425.665 | 0 | 0 |
| Podrejene obveznosti | 49.398.569 | 64.847.293 | 49.398.569 | 69.999.451 |
| Zavarovalno-tehnične rezervacije | 2.543.931.148 | 2.393.927.336 | 1.787.904.383 | 1.713.421.521 |
| - prenosne premije | 423.345.988 | 332.510.935 | 296.264.878 | 232.791.056 |
| - matematične rezervacije | 1.415.715.210 | 1.404.439.748 | 1.025.873.489 | 1.020.231.686 |
| - škodne rezervacije | 643.960.590 | 615.398.744 | 429.763.311 | 428.320.763 |
| - druge zavarovalno-tehnične rezervacije | 60.909.360 | 41.577.909 | 36.002.705 | 32.078.016 |
| Zavarovalno-tehnične rezervacije v korist življenjskih zavarovancev, ki prevzemajo naložbeno tveganje | 464.307.359 | 484.942.835 | 412.185.852 | 435.592.711 |
| Rezervacije za zaposlence | 16.011.437 | 15.873.046 | 12.121.519 | 11.892.449 |
| Druge rezervacije | 2.699.273 | 2.750.400 | 837.164 | 732.811 |
| Odložene obveznosti za davek | 21.305.757 | 22.516.692 | 5.744.333 | 5.706.679 |
| Druge finančne obveznosti | 15.835.352 | 1.864.413 | 14.478.654 | 1.640.125 |
| Obveznosti iz poslovanja | 80.512.787 | 66.872.331 | 30.776.883 | 31.912.738 |
| - obveznosti iz neposrednih zavarovalnih poslov | 20.986.089 | 21.558.544 | 13.387.321 | 14.239.495 |
| - obveznosti iz pozavarovanja in sozavarovanja | 57.720.823 | 41.548.913 | 17.389.562 | 15.309.075 |
| - obveznosti za odmerjeni davek | 1.805.875 | 3.764.874 | 0 | 2.364.168 |
| Obveznosti iz najemov | 9.601.592 | 10.915.678 | 3.940.011 | 4.166.278 |
| Ostale obveznosti | 67.195.977 | 80.538.008 | 35.853.910 | 45.595.103 |
| <i>Zunajbilančne postavke</i> | <i>199.564.608</i> | <i>205.911.992</i> | <i>99.175.557</i> | <i>107.689.690</i> |

| IZKAZ POSLOVNEGA IZIDA | Skupina Triglav | | Zavarovalnica Triglav | |
|---|--------------------|--------------------|-----------------------|--------------------|
| | 1-6 2020 | 1-6 2019 | 1-6 2020 | 1-6 2019 |
| ČISTI PRIHODKI OD ZAVAROVALNIH PREMIJ | 523.073.694 | 491.794.282 | 283.210.102 | 276.540.639 |
| - obračunane kosmate zavarovalne premije | 673.390.302 | 630.217.336 | 399.857.776 | 385.276.178 |
| - obračunana premija oddana v pozavarovanje in sozavarovanje | -93.650.435 | -76.713.559 | -79.351.935 | -68.471.673 |
| - sprememba prenosnih premij | -56.666.173 | -61.709.495 | -37.295.739 | -40.263.866 |
| PRIHODKI OD NALOŽB V POVEZANIH DRUŽBAH | 359.749 | 1.000.797 | 154.339 | 3.461.022 |
| - dobiček iz naložb v kapital pridruženih in skupaj obvladovanih družb, obračunan z uporabo kapitalske metode | 359.749 | 440.383 | 0 | 0 |
| - drugi prihodki od naložb v povezane družbe | 0 | 560.414 | 154.339 | 3.461.022 |
| PRIHODKI OD NALOŽB | 47.834.635 | 102.480.752 | 32.508.079 | 74.446.423 |
| - prihodki od obresti, izračunani z uporabo metode efektivnih obrestnih mer | 22.293.271 | 27.147.842 | 14.114.641 | 18.023.490 |
| - dobički pri odtujitvah naložb | 16.725.011 | 11.904.378 | 14.717.169 | 9.324.020 |
| - drugi prihodki od naložb | 8.816.353 | 63.428.532 | 3.676.269 | 47.098.913 |
| DRUGI ZAVAROVALNI PRIHODKI | 24.944.982 | 20.562.809 | 20.732.938 | 17.558.628 |
| - prihodki od provizij | 17.560.087 | 12.778.293 | 16.872.789 | 12.003.294 |
| - drugi prihodki od zavarovalnih poslov | 7.384.895 | 7.784.516 | 3.860.149 | 5.555.334 |
| DRUGI PRIHODKI | 19.267.365 | 17.669.816 | 3.686.177 | 5.496.821 |
| ČISTI ODHODKI ZA ŠKODE | 338.251.747 | 330.061.096 | 187.831.876 | 182.843.532 |
| - obračunani kosmati zneski škod | 330.803.253 | 334.767.628 | 194.166.468 | 191.912.764 |
| - obračunani deleži pozavarovateljev in sozavarovateljev | -15.816.939 | -14.391.578 | -16.043.195 | -12.446.485 |
| - sprememba škodnih rezervacij | 20.116.706 | 6.449.352 | 9.708.603 | 3.377.253 |
| - odhodki iz izravnalne sheme dopolnilnih zdravstvenih zavarovanj | 3.148.727 | 3.235.694 | 0 | 0 |
| SPREMEMBA DRUGIH ZAVAROVALNO-TEHNIČNIH REZERVACIJ (brez NT) | 25.425.664 | 48.141.551 | 4.866.528 | 25.960.392 |
| SPREMEMBA ZAVAROVALNO-TEHNIČNIH REZERVACIJ ZAVAROVANCEV, KI PREVZEMAJO NALOŽBENO TVEGANJE | -20.198.745 | 41.330.772 | -23.335.482 | 34.844.420 |
| ODHODKI ZA BONUSSE IN POPUSTE | 9.537.868 | 5.667.944 | 8.606.232 | 4.587.409 |
| OBRATOVALNI STROŠKI | 117.682.546 | 118.594.995 | 76.631.015 | 78.911.681 |
| - stroški pridobivanja zavarovanj | 80.419.621 | 79.578.966 | 56.161.298 | 56.089.341 |
| - drugi obratovalni stroški | 37.262.925 | 39.016.029 | 20.469.717 | 22.822.340 |
| ODHODKI OD NALOŽB V POVEZANE DRUŽBE | 174.747 | 81.865 | 7.002 | 17 |
| - izguba iz naložb v kapital pridruženih in skupaj obvladovanih družb, obračunana z uporabo kapitalske metode | 174.747 | 81.865 | 0 | 0 |
| - drugi finančni odhodki | 0 | 0 | 7.002 | 17 |
| ODHODKI NALOŽB | 53.184.756 | 9.014.946 | 37.206.495 | 6.963.027 |
| - oslabitve naložb | 972.868 | 237.909 | 972.868 | 189.397 |
| - izgube pri odtujitvah naložb | 4.294.708 | 4.377.036 | 3.362.817 | 4.329.596 |
| - drugi odhodki naložb | 47.917.180 | 4.400.001 | 32.870.810 | 2.444.034 |
| DRUGI ZAVAROVALNI ODHODKI | 31.436.622 | 21.145.008 | 13.445.292 | 7.460.876 |
| DRUGI ODHODKI | 19.422.799 | 17.779.423 | 3.450.282 | 2.931.078 |
| - odhodki financiranja | 1.564.115 | 1.053.503 | 1.413.509 | 1.036.120 |
| - drugi odhodki | 17.858.684 | 16.725.920 | 2.036.773 | 1.894.958 |
| POSLOVNI IZID PRED OBDAVČITVIJO | 40.562.421 | 41.690.856 | 31.582.395 | 33.001.101 |
| Odhodek za davek | 7.064.192 | 6.982.106 | 5.224.635 | 5.431.697 |
| ČISTI POSLOVNI IZID OBRAČUNSKEGA OBDOBJA | 33.498.229 | 34.708.750 | 26.357.760 | 27.569.404 |
| Dobiček na delnico | 1,47 | 1,53 | - | - |
| Čisti poslovni izid lastnikov obvladujoče družbe | 33.351.336 | 34.597.515 | - | - |
| Čisti poslovni izid neobvladujočih deležev | 146.893 | 111.235 | - | - |

IZKAZ DRUGEGA VSEOBSEGAJOČEGA DONOSA

| | Skupina Triglav | | Zavarovalnica Triglav | |
|--|--------------------|-------------------|-----------------------|-------------------|
| | 1-6 2020 | 1-6 2019 | 1-6 2020 | 1-6 2019 |
| Čisti dobiček obdobja po obdavčitvi | 33.498.229 | 34.708.750 | 26.357.760 | 27.569.404 |
| Drugi vseobsegajoči donos po obdavčitvi | -10.721.670 | 21.508.549 | -1.592.415 | 12.200.390 |
| Postavke, ki v kasnejših obdobjih ne bodo prerazvrščene v poslovni izid | 0 | 894 | 0 | 0 |
| Aktuarski čisti dobički/izgube v zvezi s pokojninskimi načrti z določenimi zaslužki | 0 | 894 | 0 | 0 |
| Postavke, ki bodo v kasnejših obdobjih lahko prerazvrščene v poslovni izid | -10.721.670 | 21.507.655 | -1.592.415 | 12.200.390 |
| Čisti dobički / izgube iz ponovne izmere finančnega sredstva, razpoložljivega za prodajo | -10.485.160 | 42.110.263 | -1.237.423 | 31.586.667 |
| - dobički / izgube, pripoznani v presežku iz prevrednotenja | -2.182.058 | 48.078.800 | 5.900.677 | 37.148.634 |
| - prenos dobičkov / izgub iz presežka iz prevrednotenja v poslovni izid | -8.303.102 | -5.968.537 | -7.138.100 | -5.561.967 |
| Čisti dobički / izgube v zvezi z nekratkoročnimi sredstvi za prodajo | 0 | -111.130 | 0 | 0 |
| Obveznosti iz zavarovalnih pogodb z diskrecijsko pravico | -509.962 | -13.699.161 | -509.961 | -13.689.145 |
| Prevedbeni popravek kapitala | -789.130 | 213.853 | 0 | 0 |
| Davek od postavk, ki bodo v kasnejših obdobjih lahko prerazvrščene v poslovni izid | 1.062.582 | -7.006.170 | 154.969 | -5.697.132 |
| VSEOBSEGAJOČI DONOS OBDOBJA PO OBDAVČITVI | 22.776.559 | 56.217.300 | 24.765.345 | 39.769.794 |
| Delež obvladujočih lastnikov | 22.718.202 | 56.042.782 | - | - |
| Neobvladujoči delež | 58.357 | 174.518 | - | - |

| SKUPINSKI IZKAZ SPREMEMB LASTNIŠKEGA KAPITALA | Osnovni kapital | Kapitalske rezerve | Rezerve iz dobička | | | | | Presežek iz prevrednotenja | Zadržani čisti poslovni izid | Čisti poslovni izid | Prevedbeni popravek kapitala | Skupaj kapital lastnikov obvladujoče družbe | Kapital neobvladujočih lastnikov | SKUPAJ | |
|--|--------------------|-----------------------|----------------------|--------------------------------------|---------------------------------|--|------------------------------------|-------------------------------|---------------------------------|------------------------|------------------------------------|--|--|------------------|--------------------------------|
| | | | Varnostna rezerva | Zakonske in statutarne rezerve | Rezerve za lastne delnice | Lastne delnice (odbitna postavka) | Rezerve za kreditna tveganja | | | | | | | | Druge rezerve iz dobička |
| Stanje na 1. 1. 2020 | 73.701.392 | 50.276.637 | 640.339 | 19.793.935 | 364.680 | -364.680 | 0 | 334.300.000 | 84.099.924 | 165.896.170 | 63.404.824 | -2.587.098 | 789.526.123 | 2.425.665 | 791.951.788 |
| Vseobsegajoči donos v obdobju od 1. 1. 2020 do 30. 6. 2020 | 0 | 0 | 0 | 0 | 0 | 0 | 0 | 0 | -9.852.883 | 0 | 33.351.336 | -780.251 | 22.718.202 | 58.357 | 22.776.559 |
| a) Čisti poslovni izid | 0 | 0 | 0 | 0 | 0 | 0 | 0 | 0 | 0 | 0 | 33.351.336 | 0 | 33.351.336 | 146.893 | 33.498.229 |
| b) Drugi vseobsegajoči donos | 0 | 0 | 0 | 0 | 0 | 0 | 0 | 0 | -9.852.883 | 0 | 0 | -780.251 | -10.633.134 | -88.536 | -10.721.670 |
| Razporeditev čistega dobička v zadržani čisti poslovni izid | 0 | 0 | 0 | 0 | 0 | 0 | 0 | 0 | 0 | 63.404.824 | -63.404.824 | 0 | 0 | 0 | 0 |
| Sprememba skupine | 0 | 204 | 0 | 0 | 0 | 0 | 0 | 0 | 0 | 0 | 0 | 0 | 204 | -32.935 | -32.731 |
| Stanje na 30. 6. 2020 | 73.701.392 | 50.276.841 | 640.339 | 19.793.935 | 364.680 | -364.680 | 0 | 334.300.000 | 74.247.041 | 229.300.995 | 33.351.336 | -3.367.349 | 812.244.530 | 2.451.087 | 814.695.617 |
| Stanje na 1. 1. 2019 | 73.701.392 | 50.206.540 | 599.088 | 19.221.613 | 364.680 | -364.680 | 763 | 314.300.000 | 66.237.889 | 142.483.579 | 80.533.643 | -2.717.701 | 744.566.806 | 2.295.999 | 746.862.805 |
| Vseobsegajoči donos v obdobju od 1. 1. 2019 do 30. 6. 2019 | 0 | 0 | 0 | 0 | 0 | 0 | 0 | 0 | 21.232.171 | 0 | 34.597.516 | 213.097 | 56.042.782 | 174.518 | 56.217.300 |
| a) Čisti poslovni izid | 0 | 0 | 0 | 0 | 0 | 0 | 0 | 0 | 0 | 0 | 34.597.516 | 0 | 34.597.516 | 111.235 | 34.708.751 |
| b) Drugi vseobsegajoči donos | 0 | 0 | 0 | 0 | 0 | 0 | 0 | 0 | 21.232.171 | 0 | 0 | 213.097 | 21.445.268 | 63.281 | 21.508.549 |
| Oblikovanje rezerv iz dobička | 0 | 0 | 40.602 | 0 | 0 | 0 | 0 | 0 | 0 | -40.602 | 0 | 0 | 0 | 0 | 0 |
| Izplačilo dividend | 0 | 0 | 0 | 0 | 0 | 0 | 0 | 0 | 0 | -56.777.148 | 0 | 0 | -56.777.148 | 0 | -56.777.148 |
| Razporeditev čistega dobička v zadržani čisti poslovni izid | 0 | 0 | 0 | 0 | 0 | 0 | 0 | 0 | 0 | 80.533.642 | -80.533.642 | 0 | 0 | 0 | 0 |
| Sprememba skupine | 0 | 459 | 0 | 0 | 0 | 0 | 0 | 0 | 0 | 0 | 0 | 0 | 459 | -7.192 | -6.733 |
| Stanje na 30. 6. 2019 | 73.701.392 | 50.206.999 | 639.690 | 19.221.613 | 364.680 | -364.680 | 763 | 314.300.000 | 87.470.060 | 166.199.471 | 34.597.516 | -2.504.603 | 743.832.902 | 2.463.323 | 746.296.225 |

v EUR

| IZKAZ SPREMENB LASTNIŠKEGA KAPITALA ZAVAROVALNICE TRIGLAV | Osnovni kapital | Kapitalske rezerve | Rezerve iz dobička | | Presežek iz prevrednotenja | Zadržani čisti poslovni izid | Čisti poslovni izid | SKUPAJ KAPITAL |
|---|-------------------|--------------------|--------------------------------|--------------------------|----------------------------|------------------------------|---------------------|--------------------|
| | | | Zakonske in statutarne rezerve | Druge rezerve iz dobička | | | | |
| Stanje na 1. 1. 2020 | 73.701.392 | 53.412.884 | 4.662.643 | 334.300.000 | 53.859.881 | 9.929.059 | 50.614.416 | 580.480.275 |
| Vseobsegajoči donos v obdobju od 1. 1. 2020 do 30. 6. 2020 | 0 | 0 | 0 | 0 | -1.592.415 | 0 | 26.357.760 | 24.765.345 |
| a) Čisti poslovni izid | 0 | 0 | 0 | 0 | 0 | 0 | 26.357.760 | 26.357.760 |
| b) Drugi vseobsegajoči donos | 0 | 0 | 0 | 0 | -1.592.415 | 0 | 0 | -1.592.415 |
| Razporeditev čistega dobička v zadržani čisti poslovni izid | 0 | 0 | 0 | 0 | 0 | 50.614.416 | -50.614.416 | 0 |
| Stanje na 30. 6. 2020 | 73.701.392 | 53.412.884 | 4.662.643 | 334.300.000 | 52.267.466 | 60.543.475 | 26.357.760 | 605.245.620 |
| Stanje na 1. 1. 2019 | 73.701.392 | 53.412.884 | 4.662.643 | 314.300.000 | 47.260.189 | 1.239.764 | 65.543.864 | 560.120.736 |
| Vseobsegajoči donos v obdobju od 1. 1. 2019 do 30. 6. 2019 | 0 | 0 | 0 | 0 | 12.200.390 | 0 | 27.569.404 | 39.769.794 |
| a) Čisti poslovni izid | 0 | 0 | 0 | 0 | 0 | 0 | 27.569.404 | 27.569.404 |
| b) Drugi vseobsegajoči donos | 0 | 0 | 0 | 0 | 12.200.390 | 0 | 0 | 12.200.390 |
| Razporeditev čistega dobička v zadržani čisti poslovni izid | 0 | 0 | 0 | 0 | 0 | 65.543.864 | -65.543.864 | 0 |
| Izplačilo dividend | 0 | 0 | 0 | 0 | 0 | -56.837.870 | 0 | -56.837.870 |
| Stanje na 30. 6. 2019 | 73.701.392 | 53.412.884 | 4.662.643 | 314.300.000 | 59.460.579 | 9.945.758 | 27.569.404 | 543.052.660 |

| IZKAZ DENARNIH TOKOV | | Skupina Triglav | | Zavarovalnica Triglav | |
|----------------------|--|---------------------|---------------------|-----------------------|---------------------|
| | | 1-6 2020 | 1-6 2019 | 1-6 2020 | 1-6 2019 |
| v EUR | | | | | |
| A. | DENARNI TOKOVI PRI POSLOVANJU | | | | |
| | Postavke izkaza poslovnega izida | 133.670.180 | 112.053.609 | 69.108.896 | 65.857.680 |
| | Obračunane čiste zavarovalne premije v obdobju | 607.612.010 | 573.801.024 | 320.505.842 | 316.804.505 |
| | Prihodki naložb (razen finančnih prihodkov) | 13.480.056 | 14.266.714 | 4.969.891 | 5.991.295 |
| | Drugi poslovni prihodki (razen za prevrednotenje in brez zmanjšanja rezervacij) in finančni prihodki iz poslovnih terjatev | 16.326.806 | 18.753.195 | 4.806.947 | 5.154.709 |
| | Obračunani čisti zneski škod v obdobju | -326.533.100 | -323.032.598 | -178.123.273 | -179.466.279 |
| | Obračunani stroški bonusov in popustov | -5.328.246 | -5.569.369 | -4.456.148 | -4.587.409 |
| | Čisti obratovalni stroški brez stroškov amortizacije in brez spremembe v razmejenih stroških pridobivanja zavarovanj | -125.164.787 | -124.278.936 | -61.255.479 | -63.413.979 |
| | Odhodki naložb (brez amortizacije in finančnih odhodkov) | -10.236.672 | -3.687.649 | -3.895.782 | -2.465.543 |
| | Drugi poslovni odhodki brez amortizacije (razen za prevrednotenje in brez povečanja rezervacij) | -26.711.909 | -26.943.386 | -5.461.792 | -3.709.659 |
| | Davki iz dobička in drugi davki, ki niso zajeti v poslovnih odhodkih | -9.773.978 | -11.255.386 | -7.981.310 | -8.449.960 |
| | Spremembe čistih obratnih sredstev poslovnih postavk bilance stanja | -83.532.892 | -72.161.306 | -61.129.150 | -44.911.376 |
| | Začetne manj končne terjatve iz neposrednih zavarovanj | -54.938.578 | -53.033.211 | -43.047.963 | -41.242.972 |
| | Začetne manj končne terjatve iz pozavarovanj | -33.437.237 | -19.245.605 | -7.503.153 | -24.422 |
| | Začetne manj končne druge terjatve iz (po)zavarovalnih poslov | -16.775.021 | -13.374.267 | -1.923.085 | -2.181.297 |
| | Začetne manj končne druge terjatve in sredstva | -3.051.447 | -6.452.755 | -531.263 | 996.767 |
| | Začetne manj končne odložene terjatve za davek | -1.044.427 | -1.543.851 | 0 | 0 |
| | Začetne manj končne zaloge | -41.384 | -155.805 | -50.408 | -110.910 |
| | Končni manj začetni dolgovi iz neposrednih zavarovanj | -112.291 | 513.362 | -852.174 | 1.238.495 |
| | Končni manj začetni dolgovi iz pozavarovanj | 17.521.743 | 11.163.577 | 2.080.487 | 5.327.339 |
| | Končni manj začetni drugi poslovni dolgovi | -787.335 | -1.780.559 | -291.538 | 9.857 |
| | Končne manj začetne ostale obveznosti (razen prenosnih premij) | 10.998.264 | 7.987.537 | -9.010.053 | -8.924.233 |
| | Končne manj začetne odložene obveznosti za davek | -1.865.179 | 3.760.271 | 0 | 0 |
| | Prebitek prejemkov pri poslovanju ali prebitek izdatkov pri poslovanju | 50.137.288 | 39.892.303 | 7.979.746 | 20.946.304 |
| B. | DENARNI TOKOVI PRI NALOŽBENJU | | | | |
| | Prejemki pri naložbenju | 857.619.693 | 577.465.982 | 720.781.353 | 449.728.777 |
| | Prejemki od obresti, ki se nanašajo na naložbenje | 25.447.484 | 30.144.775 | 17.532.127 | 21.727.452 |
| | Prejemki od dividend in deležev iz dobička drugih | 1.161.024 | 1.973.956 | 324.365 | 4.493.806 |
| | Prejemki od odtujitve opredmetenih osnovnih sredstev | 261.231 | 2.641.003 | 171.626 | 1.106.814 |
| | Prejemki od odtujitve finančnih naložb | 830.749.954 | 542.706.248 | 702.753.235 | 422.400.705 |
| | - Prejemki od odtujitve odvisnih družb ali drugih družb | 0 | 2.276.104 | 0 | 0 |
| | - Drugi prejemki od odtujitve finančnih naložb | 830.749.954 | 540.430.144 | 702.753.235 | 422.400.705 |
| | Izdatki pri naložbenju | -858.916.760 | -577.740.002 | -699.541.857 | -434.284.970 |
| | Izdatki za pridobitev neopredmetenih sredstev | -4.553.545 | -2.382.720 | -3.299.111 | -1.374.929 |
| | Izdatki za pridobitev opredmetenih osnovnih sredstev | -3.184.013 | -10.482.057 | -1.507.185 | -5.193.990 |
| | Izdatki za pridobitev finančnih naložb | -851.179.202 | -564.875.225 | -694.735.561 | -427.716.051 |
| | - Izdatki za pridobitev odvisnih družb ali drugih družb | -13.532.729 | -1.101.402 | -13.500.000 | -4.094.671 |
| | - Drugi izdatki za pridobitev finančnih naložb | -837.646.473 | -563.773.823 | -681.235.561 | -423.621.380 |
| | Prebitek prejemkov pri naložbenju ali prebitek izdatkov pri naložbenju | -1.297.067 | -274.020 | 21.239.496 | 15.443.807 |
| C. | DENARNI TOKOVI PRI FINANCIRANJU | | | | |
| | Prejemki pri financiranju | 0 | 49.367.159 | 0 | 49.367.159 |
| | Prejemki od dobljenih dolgoročnih posojil in izdaje obveznic | 0 | 49.367.159 | 0 | 49.367.159 |
| | Izdatki pri financiranju | -23.655.269 | -58.866.445 | -22.383.028 | -58.522.584 |
| | Izdatki za dane obresti | -1.468.409 | -1.263.465 | -1.259.532 | -1.263.465 |
| | Izdatki za odplačila dolgoročnih finančnih obveznosti | -20.628.000 | 0 | -20.628.000 | 0 |
| | Izdatki za odplačila kratkoročnih finančnih obveznosti | -1.558.860 | -825.409 | -495.496 | -420.822 |
| | Izdatki za izplačila dividend in drugih deležev v dobičku | 0 | -56.777.571 | 0 | -56.838.297 |
| | Prebitek prejemkov pri financiranju ali prebitek izdatkov pri financiranju | -23.655.269 | -9.499.286 | -22.383.028 | -9.155.425 |
| Č. | Končno stanje denarnih sredstev in njihovih ustreznikov | 100.989.051 | 100.605.490 | 32.948.326 | 45.233.173 |
| D1. | Denarni izid v obdobju | 25.184.952 | 30.118.997 | 6.836.214 | 27.234.686 |
| D2. | Zunanji prevzem | 0 | 2.862.910 | 0 | 0 |
| D3. | Tečajne razlike | -65.676 | 21.923 | 0 | 0 |
| E. | Začetno stanje denarnih sredstev in njihovih ustreznikov | 75.869.775 | 67.601.660 | 26.112.112 | 17.998.487 |

2. Izbrana pojasnila k računovodskim izkazom

2.1 Izjava o skladnosti

Računovodsko poročilo za obdobje od 1. 1. 2020 do 30. 6. 2020 je pripravljeno v skladu z MRS 34 – Medletno poročanje.

Posamični in konsolidirani računovodski izkazi Zavarovalnice so na podlagi zahtev lokalne zakonodaje pripravljene v skladu z Mednarodnimi standardi računovodskega poročanja, kot jih je sprejela Evropska unija (v nadaljevanju »MSRP«). Odvisne družbe, kjer ima Zavarovalnica neposredno ali posredno več kot polovico glasovalnih pravic, so polno konsolidirane.

Z namenom pridobivanja pravih informacij o finančnem položaju in rezultatih poslovanja celotne Skupine Triglav, je potrebno posamične računovodske izkaze Zavarovalnice obravnavati skupaj s konsolidiranimi računovodskimi izkazi.

Računovodski izkazi za obdobje od 1. 1. 2020 do 30. 6. 2020 niso revidirani.

2.2 Pomembne računovodske usmeritve in ocene ter vpliv pandemije COVID - 19

Zaradi pandemije COVID-19, ki je povzročila pomemben vpliv na ekonomske in finančne trge, smo dodatno preverjali ustreznost računovodskih usmeritev, ocen in predpostavk, ki smo jih uporabljali v letu 2019, ter ocenili vpliv na finančni položaj, denarne tokove in poslovni izid. Podrobnosti so navedene v nadaljevanju.

Upravljanje tveganj in preverba predpostavk delujočega podjetja

Narejena je bila ocena sposobnosti Skupine in Zavarovalnice glede nadaljnega poslovanja kot delujočega podjetja zaradi pandemije COVID - 19. V poglavju Upravljanje tveganj so predstavljene vse predpostavke, negotovosti, pomembne presoje ter ocena pričakovanih vplivov na likvidnost, dobičkonosnost in kapitalsko ustreznost. Na osnovi vseh predstavljenih izračunov lahko potrdimo, da je predpostavka delujočega podjetja ustrezna.

Oslabitev nefinančnih sredstev

V okviru neopredmetenih sredstev smo preverili vrednost dobrega imena. Pri preizkusu vrednosti smo testirali znamenja oslabitve (t.j. neto denarne prilive v primerjavi s planom ter diskontni faktor), kar je pokazalo, da na 30. 6. 2020 ni potrebe po oslabitvi dobrega imena.

Preverjali smo vrednost nepremičnin za lastno dejavnost in naložbenih nepremičnin. Omejitve zaradi razglasitve pandemije COVID - 19 so imele vpliv tudi na nepremičninski trg, ki je bil precej neaktiven in posledično je na razpolago premajhno število kvalitetnih podatkov za oceno vpliva COVID - 19 na oceno vrednosti nepremičnin. Zato na 30. 6. 2020 nismo pripoznali nobenih oslabitev nepremičnin. Enako velja za pravice do uporabe sredstev.

Oslabitve in merjenje poštene vrednosti finančnih sredstev

V obdobju od 1. 1. do 30. 6. 2020 ni prišlo do tako pomembnih sprememb na finančnih trgih, zaradi katerih bi spreminjali merjenje finančnih sredstev, posebej glede ustreznosti poštenih vrednosti finančnih instrumentov in morebitne oslabitve kapitalskih instrumentov, ki so pripoznani kot sredstva, razpoložljiva za prodajo. Na osnovi kriterijev, ki smo jih uporabljali v letu 2019, smo pripoznali oslabitve finančnih naložb, razpoložljivih za prodajo samo v Zavarovalnici v višini 973 tisoč evrov.

Pri terjatvah smo preverili ustreznost kriterijev za oblikovanje popravkov vrednosti. Ker ni prišlo do pomembnega porasta zapadlih terjatev, smo ocenili, da so kriteriji, ki smo jih uporabljali v letu 2019, ustrezni. V prvih šestih mesecih letošnjega leta smo v Skupini pripoznali izgube zaradi oslabitve terjatev v višini 4,4 milijona evrov in v Zavarovalnici Triglav v višini 2,4 milijona evrov.

Pri ostalih sredstvih ni bilo pripoznanih izgub zaradi oslabitve.

Spremembe računovodskih ocen in ostale preverbe

- Zaradi sprememb na finančnih trgih smo preverjali ustreznost izračuna matematičnih rezervacij in v Zavarovalnici znižali interno določeno maksimalno obrestno mero, ki jo uporabljamo za vrednotenje obveznosti življenjskih zavarovanj z 2,7 odstotka na 2,4 odstotka. Zaradi tega je prišlo do povišanja matematičnih rezervacij za 15,4 milijona evrov. To je trenutna ocena na osnovi razpoložljivih informacij. Dogajanja na finančnih trgih bomo tudi v prihodnje redno spremljali in ustrezno korigirali obrestno mero.
- Zavarovalnica je sprejela odločitev, da bo zaradi omejitve aktivnosti v času izrednih razmer COVID - 19 prilagodila merila in pogoje za izplačilo izrednega bonusa zavarovancem za premijo za zavarovalni vrsti odgovornosti in avtomobilska zavarovanja. Zato smo na dan 30. 6. 2020 oblikovali dodatne rezervacije za bonuse v višini 4,2 milijona evrov.
- Zaradi COVID – 19 so se rezervacije za neiztekle nevarnosti za zdravstvena zavarovanja povečale za 14,7 milijona evrov.
- Pri izračunu odhodkov za davek smo preverili ustreznost efektivne davčne stopnje preteklega leta. Ker ni pomembnih odstopanj, smo v letošnjem letu uporabili enako stopnjo.

2.3 Sezonskost poslovanja

Zavarovalnica nima značilne sezonske dejavnosti. V prvih mesecih leta je obseg kosmate zavarovalne premije pri premoženjskih zavarovanjih nekoliko večji kot v preostalem delu leta, ker se pri pravnih osebah zavarovanja sklepajo v začetku leta (začetek skadence v začetku poslovnega leta).

2.4 Segmentna analiza poslovanja Skupine Triglav

Poslovodstvo spremlja poslovanje Skupine Triglav glede na področja poslovanja (premoženje, življenje, zdravstvo, nezavarovalna dejavnost) in območja poslovanja (ločeno za Slovenijo in ostale države). V nadaljevanju sta prikazana skupinski izkaz finančnega položaja in skupinski izkaz poslovnega izida, ločeno po področjih in območjih poslovanja.

SKUPINSKI IZKAZ FINANČNEGA POLOŽAJA PO POSLOVNIH
SEGMENTIH

30. 6. 2020

| | Premoženje | Življenje | Zdravstvo | Drugo | SKUPAJ NEKONSOLIDIRANO | Izločitve | SKUPAJ KONSOLIDIRANO |
|---|----------------------|----------------------|-------------------|--------------------|---------------------------|---------------------|-------------------------|
| SREDSTVA | 2.063.903.478 | 2.102.464.350 | 90.098.569 | 199.433.362 | 4.455.899.759 | -370.404.891 | 4.085.494.868 |
| Neopredmetena sredstva | 84.984.712 | 5.110.828 | 1.184.754 | 20.799.650 | 112.079.944 | 0 | 112.079.944 |
| Opredmetena osnovna sredstva | 94.010.468 | 10.161.726 | 1.367.685 | 5.968.499 | 111.508.378 | 0 | 111.508.378 |
| Nekratkoročna sredstva, namenjena za prodajo | 0 | 0 | 0 | 844.243 | 844.243 | 0 | 844.243 |
| Odložene terjatve za davek | 11.562.331 | 295.576 | 272.739 | 322.011 | 12.452.657 | 0 | 12.452.657 |
| Naložbene nepremičnine | 47.935.637 | 1.842.770 | 0 | 27.298.107 | 77.076.514 | 4.023.015 | 81.099.529 |
| Pravica do uporabe sredstev | 9.845.491 | 722.575 | 859.351 | 2.096.144 | 13.523.561 | -3.788.719 | 9.734.842 |
| Finančne naložbe v odvisnih družbah | 127.662.699 | 15.104.174 | 0 | 74.007.959 | 216.774.832 | -216.774.832 | 0 |
| Finančne naložbe v pridruženih družbah | 26.328.553 | 480.950 | 0 | 0 | 26.809.503 | 0 | 26.809.503 |
| Finančne naložbe | 1.083.272.922 | 1.568.845.130 | 71.020.404 | 36.311.162 | 2.759.449.618 | -8.901.244 | 2.750.548.374 |
| - v posojila in depozite | 81.412.639 | 29.088.361 | 0 | 5.803.337 | 116.304.337 | -8.901.244 | 107.403.093 |
| - v posesti do zapadlosti | 0 | 164.757.028 | 0 | 0 | 164.757.028 | 0 | 164.757.028 |
| - razpoložljive za prodajo | 999.282.783 | 887.398.257 | 71.020.404 | 30.507.825 | 1.988.209.269 | 0 | 1.988.209.269 |
| - vrednotene po pošteni vrednosti preko poslovnega izida | 2.577.500 | 487.601.484 | 0 | 0 | 490.178.984 | 0 | 490.178.984 |
| Sredstva zavarovancev, ki prevzemajo naložbeno tveganje | 0 | 458.637.556 | 0 | 0 | 458.637.556 | 0 | 458.637.556 |
| Znesek zavarovalno-tehničnih rezervacij, prenesen pozavarovateljem | 229.150.438 | 1.308.887 | 1.977.484 | 0 | 232.436.809 | -96.016.863 | 136.419.946 |
| Terjatve | 302.525.649 | 2.463.335 | 8.015.439 | 13.363.174 | 326.367.597 | -48.838.147 | 277.529.450 |
| - terjatve iz neposrednih zavarovalnih poslov | 156.516.266 | 858.458 | 5.583.319 | 39.670 | 162.997.713 | -197.620 | 162.800.093 |
| - terjatve iz pozavarovanja in sozavarovanja | 129.328.947 | 83.781 | 167.495 | 0 | 129.580.223 | -47.840.951 | 81.739.272 |
| - terjatve za odmerjeni davek | 744.790 | 49.095 | 0 | 2.025.397 | 2.819.282 | 0 | 2.819.282 |
| - druge terjatve | 15.935.646 | 1.472.001 | 2.264.625 | 11.298.107 | 30.970.379 | -799.576 | 30.170.803 |
| Druga sredstva | 5.338.772 | 745.107 | 181.881 | 683.736 | 6.949.496 | -108.101 | 6.841.395 |
| Denar in denarni ustrezniki | 41.285.806 | 36.745.736 | 5.218.832 | 17.738.677 | 100.989.051 | 0 | 100.989.051 |
| KAPITAL IN OBVEZNOSTI | 2.063.903.478 | 2.102.464.350 | 90.098.569 | 199.433.362 | 4.455.899.759 | -370.404.891 | 4.085.494.868 |
| Kapital | 650.393.077 | 161.038.359 | 38.148.766 | 179.897.595 | 1.029.477.797 | -214.782.180 | 814.695.617 |
| Kapital lastnikov obvladujoče družbe | 650.393.077 | 161.038.359 | 38.148.766 | 179.897.595 | 1.029.477.797 | -217.233.267 | 812.244.530 |
| - osnovni kapital | 115.741.097 | 48.491.866 | 25.822.144 | 103.268.383 | 293.323.490 | -219.622.098 | 73.701.392 |
| - kapitalne rezerve | 43.511.478 | 13.658.827 | 0 | 20.596.489 | 77.766.794 | -27.489.953 | 50.276.841 |
| - rezerve iz dobička | 304.336.478 | 47.223.257 | 759.573 | 1.692.535 | 354.011.843 | 722.431 | 354.734.274 |
| - rezerve za lastne delnice | 0 | 0 | 0 | 364.680 | 364.680 | 0 | 364.680 |
| - lastne delnice | 0 | 0 | 0 | 0 | 0 | -364.680 | -364.680 |
| - presežek iz prevrednotenja | 51.765.703 | 10.175.611 | 961.366 | 12.452.500 | 75.355.180 | -1.108.139 | 74.247.041 |
| - zadržani čisti poslovni izid | 108.001.382 | 40.766.593 | 7.030.922 | 39.589.851 | 195.388.748 | 33.912.247 | 229.300.995 |
| - čisti poslovni izid poslovnega leta | 29.172.907 | 1.818.816 | 3.574.761 | 2.007.787 | 36.574.271 | -3.222.935 | 33.351.336 |
| - prevedbeni popravek kapitala | -2.135.968 | -1.096.611 | 0 | -74.630 | -3.307.209 | -60.140 | -3.367.349 |
| Neobvladujoči deleži kapitala | 0 | 0 | 0 | 0 | 0 | 2.451.087 | 2.451.087 |
| Podrejene obveznosti | 49.398.569 | 0 | 1.500.000 | 0 | 50.898.569 | -1.500.000 | 49.398.569 |
| Zavarovalno-tehnične rezervacije | 1.152.159.734 | 1.447.989.288 | 38.542.382 | 0 | 2.638.691.404 | -94.760.256 | 2.543.931.148 |
| - prenosne premije | 454.804.747 | 492.598 | 3.978.604 | 0 | 459.275.949 | -35.929.961 | 423.345.988 |
| - matematične rezervacije | 0 | 1.412.601.710 | 0 | 0 | 1.412.601.710 | 3.113.500 | 1.415.715.210 |
| - škodne rezervacije | 666.208.582 | 22.057.324 | 16.114.765 | 0 | 704.380.671 | -60.420.081 | 643.960.590 |
| - druge zavarovalno-tehnične rezervacije | 31.146.405 | 12.837.656 | 18.449.013 | 0 | 62.433.074 | -1.523.714 | 60.909.360 |
| Zavarovalno-tehnične rezervacije v korist življenjskih zavarovancev, ki prevzemajo naložbeno tveganje | 0 | 464.307.359 | 0 | 0 | 464.307.359 | 0 | 464.307.359 |
| Rezervacije za zaposlence | 12.431.382 | 2.300.122 | 628.812 | 651.121 | 16.011.437 | 0 | 16.011.437 |
| Druge rezervacije | 1.424.409 | 153.282 | 76.069 | 1.045.513 | 2.699.273 | 0 | 2.699.273 |
| Odložene obveznosti za davek | 12.312.803 | 4.932.869 | 0 | 4.071.735 | 21.317.407 | -11.650 | 21.305.757 |
| Druge finančne obveznosti | 11.579.634 | 4.089.152 | 49.292 | 1.385.114 | 17.103.192 | -1.267.840 | 15.835.352 |
| Obveznosti iz poslovanja | 112.085.971 | 9.783.187 | 5.026.495 | 75.935 | 126.971.588 | -46.458.801 | 80.512.787 |
| - obveznosti iz neposrednih zavarovalnih poslov | 8.713.745 | 9.504.415 | 3.193.309 | 0 | 21.411.469 | -425.380 | 20.986.089 |
| - obveznosti iz pozavarovanja in sozavarovanja | 103.283.338 | 243.886 | 227.020 | 0 | 103.754.244 | -46.033.421 | 57.720.823 |
| - obveznosti za odmerjeni davek | 88.888 | 34.886 | 1.606.166 | 75.935 | 1.805.875 | 0 | 1.805.875 |
| Obveznosti iz najemov | 9.701.735 | 681.366 | 866.930 | 2.249.286 | 13.499.317 | -3.897.725 | 9.601.592 |
| Ostale obveznosti | 52.416.164 | 7.189.366 | 5.259.823 | 10.057.063 | 74.922.416 | -7.726.439 | 67.195.977 |

**SKUPINSKI IZKAZ FINANČNEGA POLOŽAJA PO
POSLOVNIH SEGMENTIH**

31. 12. 2019

| | Premoženje | Življenje | Zdravstvo | Drugo | SKUPAJ NEKONSOLIDIRANO | Izločitve | SKUPAJ KONSOLIDIRANO |
|--|----------------------|----------------------|-------------------|--------------------|---------------------------|---------------------|-------------------------|
| SREDSTVA | 1.886.331.447 | 2.127.584.025 | 69.867.321 | 200.898.657 | 4.284.681.450 | -347.681.630 | 3.936.999.820 |
| Neopredmetena sredstva | 73.873.704 | 4.960.073 | 1.410.073 | 21.481.875 | 101.725.725 | 0 | 101.725.725 |
| Opredmetena osnovna sredstva | 95.558.447 | 10.287.688 | 1.330.907 | 6.895.248 | 114.072.290 | 0 | 114.072.290 |
| Nekratkoročna sredstva, namenjena za prodajo | 0 | 0 | 0 | 4.164.221 | 4.164.221 | 0 | 4.164.221 |
| Odložene terjatve za davek | 11.673.552 | 286.682 | 179.837 | 322.011 | 12.462.082 | 0 | 12.462.082 |
| Naložbene nepremičnine | 48.371.952 | 1.867.050 | 0 | 25.659.463 | 75.898.465 | 4.023.015 | 79.921.480 |
| Pravica do uporabe sredstev | 11.003.727 | 818.995 | 813.973 | 2.416.991 | 15.053.686 | -4.115.761 | 10.937.925 |
| Finančne naložbe v odvisnih družbah | 127.367.858 | 15.104.174 | 0 | 72.875.056 | 215.347.088 | -215.347.088 | 0 |
| Finančne naložbe v pridruženih družbah | 12.628.315 | 526.064 | 0 | 0 | 13.154.379 | 0 | 13.154.379 |
| Finančne naložbe | 1.081.648.504 | 1.572.636.846 | 57.376.656 | 42.720.774 | 2.754.382.780 | -14.351.828 | 2.740.030.952 |
| - v posojila in depozite | 82.447.820 | 28.035.356 | 108 | 11.294.539 | 121.777.823 | -9.199.672 | 112.578.151 |
| - v posesti do zapadlosti | 0 | 186.109.072 | 0 | 0 | 186.109.072 | 0 | 186.109.072 |
| - razpoložljive za prodajo | 938.892.715 | 803.897.253 | 57.376.548 | 31.426.235 | 1.831.592.751 | -4.652.335 | 1.826.940.416 |
| - vrednotene po pošteni vrednosti preko poslovnega izida | 60.307.969 | 554.595.165 | 0 | 0 | 614.903.134 | -499.821 | 614.403.313 |
| Sredstva zavarovalncev, ki prevzemajo naložbeno tveganje | 0 | 482.031.288 | 0 | 0 | 482.031.288 | 0 | 482.031.288 |
| Znesek zavarovalno-tehničnih rezervacij, prenesen pozavarovateljem | 174.939.813 | 372.098 | 1.977.798 | 0 | 177.289.709 | -74.541.903 | 102.747.806 |
| Terjatve | 218.205.416 | 3.401.672 | 6.225.706 | 9.702.838 | 237.535.632 | -43.299.884 | 194.235.748 |
| - terjatve iz neposrednih zavarovalnih poslov | 98.750.207 | 940.602 | 5.904.061 | 39.889 | 105.634.759 | -174.930 | 105.459.829 |
| - terjatve iz pozavarovanja in sozavarovanja | 98.989.542 | 212.839 | 191.854 | 0 | 99.394.235 | -41.404.733 | 57.989.502 |
| - terjatve za odmerjeni davek | 194.416 | 1.172 | 0 | 1.085.761 | 1.281.349 | 0 | 1.281.349 |
| - druge terjatve | 20.271.251 | 2.247.059 | 129.791 | 8.577.188 | 31.225.289 | -1.720.221 | 29.505.068 |
| Druga sredstva | 4.718.106 | 74.106 | 60.856 | 841.262 | 5.694.330 | -48.181 | 5.646.149 |
| Denar in denarni ustrezniki | 26.342.053 | 35.217.289 | 491.515 | 13.818.918 | 75.869.775 | 0 | 75.869.775 |
| KAPITAL IN OBVEZNOSTI | 1.886.331.447 | 2.127.584.025 | 69.867.321 | 200.898.657 | 4.284.681.450 | -347.681.630 | 3.936.999.820 |
| Kapital | 624.320.880 | 163.093.029 | 34.970.059 | 179.818.228 | 1.002.202.196 | -210.250.408 | 791.951.788 |
| Kapital lastnikov obvladujoče družbe | 624.320.880 | 163.093.029 | 34.970.059 | 179.818.228 | 1.002.202.196 | -212.676.073 | 789.526.123 |
| - osnovni kapital | 114.718.513 | 48.491.866 | 25.822.144 | 104.271.537 | 293.304.060 | -219.602.668 | 73.701.392 |
| - kapitalske rezerve | 43.118.794 | 13.658.827 | 0 | 20.596.489 | 77.374.110 | -27.097.473 | 50.276.637 |
| - rezerve iz dobička | 304.169.128 | 47.203.902 | 759.573 | 1.737.217 | 353.869.820 | 864.454 | 354.734.274 |
| - rezerve za lastne delnice | 0 | 0 | 0 | 0 | 0 | 364.680 | 364.680 |
| - lastne delnice | 0 | 0 | 0 | 0 | 0 | -364.680 | -364.680 |
| - presežek iz prevrednotenja | 56.592.416 | 13.594.911 | 1.357.420 | 13.742.971 | 85.287.718 | -1.187.794 | 84.099.924 |
| - zadržani čisti poslovni izid | 63.783.256 | 26.125.799 | 4.385.242 | 35.792.884 | 130.087.181 | 35.808.989 | 165.896.170 |
| - čisti poslovni izid poslovnega leta | 43.800.570 | 14.660.149 | 2.645.680 | 3.713.810 | 64.820.209 | -1.415.385 | 63.404.824 |
| - prevedbeni popravek kapitala | -1.861.797 | -642.425 | 0 | -36.680 | -2.540.902 | -46.196 | -2.587.098 |
| Neobvladujoči deleži kapitala | 0 | 0 | 0 | 0 | 0 | 2.425.665 | 2.425.665 |
| Podrejene obveznosti | 60.160.065 | 9.839.385 | 1.500.000 | 0 | 71.499.450 | -6.652.157 | 64.847.293 |
| Zavarovalno-tehnične rezervacije | 1.008.682.231 | 1.438.237.510 | 21.698.247 | 0 | 2.468.617.988 | -74.690.652 | 2.393.927.336 |
| - prenosne premije | 343.950.574 | 443.779 | 3.436.474 | 0 | 347.830.827 | -15.319.892 | 332.510.935 |
| - matematične rezervacije | 0 | 1.404.439.748 | 0 | 0 | 1.404.439.748 | 0 | 1.404.439.748 |
| - škodne rezervacije | 637.832.876 | 20.761.018 | 14.541.924 | 0 | 673.135.818 | -57.737.074 | 615.398.744 |
| - druge zavarovalno-tehnične rezervacije | 26.898.781 | 12.592.965 | 3.719.849 | 0 | 43.211.595 | -1.633.686 | 41.577.909 |
| Zavarovalno-tehnične rezervacije v korist življenjskih zavarovalncev, ki prevzemajo naložbeno tveganje | 0 | 484.942.835 | 0 | 0 | 484.942.835 | 0 | 484.942.835 |
| Rezervacije za zaposlenca | 12.308.513 | 2.265.686 | 628.812 | 670.035 | 15.873.046 | 0 | 15.873.046 |
| Druge rezervacije | 1.377.941 | 127.805 | 130.334 | 1.114.320 | 2.750.400 | 0 | 2.750.400 |
| Odložene obveznosti za davek | 13.090.239 | 5.030.501 | 0 | 4.407.808 | 22.528.548 | -11.856 | 22.516.692 |
| Druge finančne obveznosti | 1.746.437 | 25.699 | 98.854 | 1.189.450 | 3.060.440 | -1.196.027 | 1.864.413 |
| Obveznosti iz poslovanja | 91.801.534 | 11.691.145 | 5.348.431 | 138.345 | 108.979.455 | -42.107.124 | 66.872.331 |
| - obveznosti iz neposrednih zavarovalnih poslov | 6.784.884 | 11.128.658 | 4.346.780 | 0 | 22.260.322 | -701.778 | 21.558.544 |
| - obveznosti iz pozavarovanja in sozavarovanja | 82.218.277 | 532.812 | 203.170 | 0 | 82.954.259 | -41.405.346 | 41.548.913 |
| - obveznosti za odmerjeni davek | 2.798.373 | 29.675 | 798.481 | 138.345 | 3.764.874 | 0 | 3.764.874 |
| Obveznosti iz najemov | 10.997.796 | 794.424 | 819.669 | 2.491.774 | 15.103.663 | -4.187.985 | 10.915.678 |
| Ostale obveznosti | 61.845.811 | 11.536.007 | 4.672.915 | 11.068.697 | 89.123.430 | -8.585.422 | 80.538.008 |

**SKUPINSKI IZKAZ FINANČNEGA POLOŽAJA PO OBMOČJIH
POSLOVANJA**

| | | | 30. 6. 2020 | | SKUPAJ KONSOLIDIRANO |
|---|----------------------|--------------------|----------------------|---------------------|-------------------------|
| | Slovenija | Tujina | NEKONSOLIDIRANO | Izločitve | |
| SREDSTVA | 3.960.104.575 | 495.795.184 | 4.455.899.759 | -370.404.891 | 4.085.494.868 |
| Neopredmetena sredstva | 93.824.812 | 18.255.132 | 112.079.944 | 0 | 112.079.944 |
| Opredmetena osnovna sredstva | 71.777.302 | 39.731.076 | 111.508.378 | 0 | 111.508.378 |
| Nekratkoročna sredstva, namenjena za prodajo | 697.725 | 146.518 | 844.243 | 0 | 844.243 |
| Odložene terjatve za davek | 12.041.441 | 411.216 | 12.452.657 | 0 | 12.452.657 |
| Naložbene nepremičnine | 70.414.022 | 6.662.492 | 77.076.514 | 4.023.015 | 81.099.529 |
| Pravica do uporabe sredstev | 6.285.697 | 7.237.864 | 13.523.561 | -3.788.719 | 9.734.842 |
| Finančne naložbe v odvisnih družbah | 210.718.717 | 6.056.115 | 216.774.832 | -216.774.832 | 0 |
| Finančne naložbe v pridruženih družbah | 26.809.503 | 0 | 26.809.503 | 0 | 26.809.503 |
| Finančne naložbe | 2.520.733.775 | 238.715.843 | 2.759.449.618 | -8.901.244 | 2.750.548.374 |
| - v posojila in depozite | 71.630.726 | 44.673.611 | 116.304.337 | -8.901.244 | 107.403.093 |
| - v posesti do zapadlosti | 156.433.553 | 8.323.475 | 164.757.028 | 0 | 164.757.028 |
| - razpoložljive za prodajo | 1.805.891.127 | 182.318.142 | 1.988.209.269 | 0 | 1.988.209.269 |
| - vrednotene po pošteni vrednosti preko poslovnega izida | 486.778.369 | 3.400.615 | 490.178.984 | 0 | 490.178.984 |
| Sredstva zavarovancev, ki prevzemajo naložbeno tveganje | 438.330.843 | 20.306.713 | 458.637.556 | 0 | 458.637.556 |
| Znesek zavarovalno-tehničnih rezervacij, prenesen pozavarovateljem | 173.397.765 | 59.039.044 | 232.436.809 | -96.016.863 | 136.419.946 |
| Terjatve | 260.968.261 | 65.399.336 | 326.367.597 | -48.838.147 | 277.529.450 |
| - terjatve iz neposrednih zavarovalnih poslov | 115.706.219 | 47.291.494 | 162.997.713 | -197.620 | 162.800.093 |
| - terjatve iz pozavarovanja in sozavarovanja | 121.738.912 | 7.841.311 | 129.580.223 | -47.840.951 | 81.739.272 |
| - terjatve za odmerjeni davek | 2.551.493 | 267.789 | 2.819.282 | 0 | 2.819.282 |
| - druge terjatve | 20.971.637 | 9.998.742 | 30.970.379 | -799.576 | 30.170.803 |
| Druga sredstva | 4.580.093 | 2.369.403 | 6.949.496 | -108.101 | 6.841.395 |
| Denar in denarni ustrezniki | 69.524.619 | 31.464.432 | 100.989.051 | 0 | 100.989.051 |
| KAPITAL IN OBVEZNOSTI | 3.960.104.575 | 495.795.184 | 4.455.899.759 | -370.404.891 | 4.085.494.868 |
| Kapital | 910.420.228 | 119.057.569 | 1.029.477.797 | -214.782.180 | 814.695.617 |
| Kapital lastnikov obvladujoče družbe | 910.420.228 | 119.057.569 | 1.029.477.797 | -217.233.267 | 812.244.530 |
| - osnovni kapital | 192.452.158 | 100.871.332 | 293.323.490 | -219.622.098 | 73.701.392 |
| - kapitalske rezerve | 75.746.998 | 2.019.796 | 77.766.794 | -27.489.953 | 50.276.841 |
| - rezerve iz dobička | 343.392.459 | 10.619.384 | 354.011.843 | 722.431 | 354.734.274 |
| - rezerve za lastne delnice | 364.680 | 0 | 364.680 | 0 | 364.680 |
| - lastne delnice | 0 | 0 | 0 | -364.680 | -364.680 |
| - presežek iz prevrednotenja | 67.851.044 | 7.504.136 | 75.355.180 | -1.108.139 | 74.247.041 |
| - zadržani čisti poslovni izid | 196.199.706 | -810.958 | 195.388.748 | 33.912.247 | 229.300.995 |
| - čisti poslovni izid poslovnega leta | 34.413.183 | 2.161.088 | 36.574.271 | -3.222.935 | 33.351.336 |
| - prevedbeni popravek kapitala | 0 | -3.307.209 | -3.307.209 | -60.140 | -3.367.349 |
| Neobvladujoči deleži kapitala | 0 | 0 | 0 | 2.451.087 | 2.451.087 |
| Podrejene obveznosti | 50.898.569 | 0 | 50.898.569 | -1.500.000 | 49.398.569 |
| Zavarovalno-tehnične rezervacije | 2.348.079.099 | 290.612.305 | 2.638.691.404 | -94.760.256 | 2.543.931.148 |
| - prenosne premije | 360.410.788 | 98.865.161 | 459.275.949 | -35.929.961 | 423.345.988 |
| - matematične rezervacije | 1.337.255.735 | 75.345.975 | 1.412.601.710 | 3.113.500 | 1.415.715.210 |
| - škodne rezervacije | 591.596.370 | 112.784.301 | 704.380.671 | -60.420.081 | 643.960.590 |
| - druge zavarovalno-tehnične rezervacije | 58.816.206 | 3.616.868 | 62.433.074 | -1.523.714 | 60.909.360 |
| Zavarovalno-tehnične rezervacije v korist življenjskih zavarovancev, ki prevzemajo naložbeno tveganje | 444.360.077 | 19.947.282 | 464.307.359 | 0 | 464.307.359 |
| Rezervacije za zaposlenca | 13.576.794 | 2.434.643 | 16.011.437 | 0 | 16.011.437 |
| Druge rezervacije | 1.722.550 | 976.723 | 2.699.273 | 0 | 2.699.273 |
| Odložene obveznosti za davek | 19.829.714 | 1.487.693 | 21.317.407 | -11.650 | 21.305.757 |
| Druge finančne obveznosti | 15.683.469 | 1.419.723 | 17.103.192 | -1.267.840 | 15.835.352 |
| Obveznosti iz poslovanja | 95.607.026 | 31.364.562 | 126.971.588 | -46.458.801 | 80.512.787 |
| - obveznosti iz neposrednih zavarovalnih poslov | 17.156.766 | 4.254.703 | 21.411.469 | -425.380 | 20.986.089 |
| - obveznosti iz pozavarovanja in sozavarovanja | 76.804.583 | 26.949.661 | 103.754.244 | -46.033.421 | 57.720.823 |
| - obveznosti za odmerjeni davek | 1.645.677 | 160.198 | 1.805.875 | 0 | 1.805.875 |
| Obveznosti iz najemov | 6.485.649 | 7.013.668 | 13.499.317 | -3.897.725 | 9.601.592 |
| Ostale obveznosti | 53.441.400 | 21.481.016 | 74.922.416 | -7.726.439 | 67.195.977 |

**SKUPINSKI IZKAZ FINANČNEGA POLOŽAJA PO OBMOČJIH
POSLOVANJA**

| | | | 31. 12. 2019 | | SKUPAJ KONSOLIDIRANO |
|---|----------------------|--------------------|----------------------|---------------------|-------------------------|
| | Slovenija | Tujina | NEKONSOLIDIRANO | Izločitve | |
| SREDSTVA | 3.838.569.798 | 446.111.652 | 4.284.681.450 | -347.681.630 | 3.936.999.820 |
| Neopredmetena sredstva | 86.275.221 | 15.450.504 | 101.725.725 | 0 | 101.725.725 |
| Opredmetena osnovna sredstva | 72.964.687 | 41.107.603 | 114.072.290 | 0 | 114.072.290 |
| Nekratkoročna sredstva, namenjena za prodajo | 4.015.117 | 149.104 | 4.164.221 | 0 | 4.164.221 |
| Odložene terjatve za davek | 12.141.162 | 320.920 | 12.462.082 | 0 | 12.462.082 |
| Naložbene nepremičnine | 69.084.866 | 6.813.599 | 75.898.465 | 4.023.015 | 79.921.480 |
| Pravica do uporabe sredstev | 6.838.989 | 8.214.697 | 15.053.686 | -4.115.761 | 10.937.925 |
| Finančne naložbe v odvisnih družbah | 209.585.814 | 5.761.274 | 215.347.088 | -215.347.088 | 0 |
| Finančne naložbe v pridruženih družbah | 13.154.379 | 0 | 13.154.379 | 0 | 13.154.379 |
| Finančne naložbe | 2.513.307.413 | 241.075.367 | 2.754.382.780 | -14.351.828 | 2.740.030.952 |
| - v posojila in depozite | 74.692.193 | 47.085.630 | 121.777.823 | -9.199.672 | 112.578.151 |
| - v posesti do zapadlosti | 166.255.014 | 19.854.058 | 186.109.072 | 0 | 186.109.072 |
| - razpoložljive za prodajo | 1.663.388.304 | 168.204.447 | 1.831.592.751 | -4.652.335 | 1.826.940.416 |
| - vrednotene po pošteni vrednosti preko poslovnega izida | 608.971.902 | 5.931.232 | 614.903.134 | -499.821 | 614.403.313 |
| Sredstva zavarovancev, ki prevzemajo naložbeno tveganje | 460.427.633 | 21.603.655 | 482.031.288 | 0 | 482.031.288 |
| Znesek zavarovalno-tehničnih rezervacij, prenesen pozavarovateljem | 150.961.953 | 26.327.756 | 177.289.709 | -74.541.903 | 102.747.806 |
| Terjatve | 181.409.391 | 56.126.241 | 237.535.632 | -43.299.884 | 194.235.748 |
| - terjatve iz neposrednih zavarovalnih poslov | 74.305.445 | 31.329.314 | 105.634.759 | -174.930 | 105.459.829 |
| - terjatve iz pozavarovanja in sozavarovanja | 84.833.856 | 14.560.379 | 99.394.235 | -41.404.733 | 57.989.502 |
| - terjatve za odmerjeni davek | 1.067.973 | 213.376 | 1.281.349 | 0 | 1.281.349 |
| - druge terjatve | 21.202.117 | 10.023.172 | 31.225.289 | -1.720.221 | 29.505.068 |
| Druga sredstva | 4.099.703 | 1.594.627 | 5.694.330 | -48.181 | 5.646.149 |
| Denar in denarni ustrezniki | 54.303.470 | 21.566.305 | 75.869.775 | 0 | 75.869.775 |
| KAPITAL IN OBVEZNOSTI | 3.838.569.798 | 446.111.652 | 4.284.681.450 | -347.681.630 | 3.936.999.820 |
| Kapital | 881.561.015 | 120.641.181 | 1.002.202.196 | -210.250.408 | 791.951.788 |
| Kapital lastnikov obvladujoče družbe | 881.561.015 | 120.641.181 | 1.002.202.196 | -212.676.073 | 789.526.123 |
| - osnovni kapital | 192.452.158 | 100.851.902 | 293.304.060 | -219.602.668 | 73.701.392 |
| - kapitalne rezerve | 75.746.998 | 1.627.112 | 77.374.110 | -27.097.473 | 50.276.637 |
| - rezerve iz dobička | 343.392.459 | 10.477.361 | 353.869.820 | 864.454 | 354.734.274 |
| - rezerve za lastne delnice | 0 | 0 | 0 | 364.680 | 364.680 |
| - lastne delnice | 0 | 0 | 0 | -364.680 | -364.680 |
| - presežek iz prevrednotenja | 73.405.014 | 11.882.704 | 85.287.718 | -1.187.794 | 84.099.924 |
| - zadržani čisti poslovni izid | 133.037.893 | -2.950.712 | 130.087.181 | 35.808.989 | 165.896.170 |
| - čisti poslovni izid poslovnega leta | 63.526.493 | 1.293.716 | 64.820.209 | -1.415.385 | 63.404.824 |
| - prevedbeni popravek kapitala | 0 | -2.540.902 | -2.540.902 | -46.196 | -2.587.098 |
| Neobvladujoči deleži kapitala | 0 | 0 | 0 | 2.425.665 | 2.425.665 |
| Podrejene obveznosti | 71.499.450 | 0 | 71.499.450 | -6.652.157 | 64.847.293 |
| Zavarovalno-tehnične rezervacije | 2.223.254.495 | 245.363.493 | 2.468.617.988 | -74.690.652 | 2.393.927.336 |
| - prenosne premije | 263.723.691 | 84.107.136 | 347.830.827 | -15.319.892 | 332.510.935 |
| - matematične rezervacije | 1.332.983.430 | 71.456.318 | 1.404.439.748 | 0 | 1.404.439.748 |
| - škodne rezervacije | 586.682.208 | 86.453.610 | 673.135.818 | -57.737.074 | 615.398.744 |
| - druge zavarovalno-tehnične rezervacije | 39.865.166 | 3.346.429 | 43.211.595 | -1.633.686 | 41.577.909 |
| Zavarovalno-tehnične rezervacije v korist življenjskih zavarovancev, ki prevzemajo naložbeno tveganje | 463.586.629 | 21.356.205 | 484.942.835 | 0 | 484.942.835 |
| Rezervacije za zaposlence | 13.354.845 | 2.518.201 | 15.873.046 | 0 | 15.873.046 |
| Druge rezervacije | 1.628.428 | 1.121.972 | 2.750.400 | 0 | 2.750.400 |
| Odložene obveznosti za davek | 20.596.705 | 1.931.843 | 22.528.548 | -11.856 | 22.516.692 |
| Druge finančne obveznosti | 1.777.384 | 1.283.056 | 3.060.440 | -1.196.027 | 1.864.413 |
| Obveznosti iz poslovanja | 84.924.626 | 24.054.829 | 108.979.455 | -42.107.124 | 66.872.331 |
| - obveznosti iz neposrednih zavarovalnih poslov | 19.009.220 | 3.251.102 | 22.260.322 | -701.778 | 21.558.544 |
| - obveznosti iz pozavarovanja in sozavarovanja | 62.416.891 | 20.537.368 | 82.954.259 | -41.405.346 | 41.548.913 |
| - obveznosti za odmerjeni davek | 3.498.515 | 266.359 | 3.764.874 | 0 | 3.764.874 |
| Obveznosti iz najemov | 6.940.044 | 8.163.619 | 15.103.663 | -4.187.985 | 10.915.678 |
| Ostale obveznosti | 69.446.177 | 19.677.253 | 89.123.430 | -8.585.422 | 80.538.008 |

SKUPINSKI IZKAZ POSLOVNEGA IZIDA PO POSLOVNIH SEGMENTIH

| | 1-6 2020 | | | | SKUPAJ |
|---|--------------------|--------------------|-------------------|-------------------|--------------------|
| | Premoženje | Življenje | Zdravstvo | Drugo | |
| ČISTI PRIHODKI OD ZAVAROVALNIH PREMIJ | 311.532.094 | 113.995.363 | 97.546.237 | 0 | 523.073.694 |
| - obračunane kosmate zavarovalne premije | 459.704.134 | 115.635.569 | 98.050.599 | 0 | 673.390.302 |
| - obračunana premija oddana v pozavarovanje in sozavarovanje | -92.055.506 | -1.594.929 | 0 | 0 | -93.650.435 |
| - sprememba prenosnih premij | -56.116.534 | -45.277 | -504.362 | 0 | -56.666.173 |
| PRIHODKI OD NALOŽB V POVEZANIH DRUŽBAH | 329.871 | 0 | 0 | 29.878 | 359.749 |
| - dobiček iz naložb v kapital pridruženih in skupaj obvladovanih družb, obračunan z uporabo kapitalske metode | 329.871 | 0 | 0 | 29.878 | 359.749 |
| - drugi prihodki od naložb v povezane družbe | 0 | 0 | 0 | 0 | 0 |
| PRIHODKI OD NALOŽB | 14.106.731 | 33.346.357 | 345.027 | 36.520 | 47.834.635 |
| - prihodki od obresti, izračunani z uporabo metode učinkovitih obrestnih mer | 7.198.336 | 14.787.787 | 307.010 | 138 | 22.293.271 |
| - dobički pri odtujitvah naložb | 5.819.371 | 10.867.623 | 38.017 | 0 | 16.725.011 |
| - drugi prihodki od naložb | 1.089.024 | 7.690.947 | 0 | 36.382 | 8.816.353 |
| DRUGI ZAVAROVALNI PRIHODKI | 24.382.433 | 535.728 | 26.821 | 0 | 24.944.982 |
| - prihodki od provizij | 17.054.523 | 505.564 | 0 | 0 | 17.560.087 |
| - drugi prihodki od zavarovalnih poslov | 7.327.910 | 30.164 | 26.821 | 0 | 7.384.895 |
| DRUGI PRIHODKI | 3.272.810 | 30.081 | 74.266 | 15.890.208 | 19.267.365 |
| ČISTI ODHODKI ZA ŠKODE | 177.533.022 | 90.242.663 | 70.476.062 | 0 | 338.251.747 |
| - obračunani kosmati zneski škod | 175.770.292 | 89.274.757 | 65.758.204 | 0 | 330.803.253 |
| - obračunani deleži pozavarovateljev in sozavarovateljev | -15.500.684 | -316.514 | 259 | 0 | -15.816.939 |
| - sprememba škodnih rezervacij | 17.263.414 | 1.284.420 | 1.568.872 | 0 | 20.116.706 |
| - odhodki iz izravnalne sheme dopolnilnih zdravstvenih zavarovanj | 0 | 0 | 3.148.727 | 0 | 3.148.727 |
| SPREMEMBA DRUGIH ZAVAROVALNO-TEHNIČNIH REZERVACIJ (brez NT) | 132.229 | 10.564.271 | 14.729.164 | 0 | 25.425.664 |
| SPREMEMBA ZAVAROVALNO-TEHNIČNIH REZERVACIJ ZAVAROVANCEV, KI PREVZEMAJO NALOŽBENO TVEGANJE | 0 | -20.198.745 | 0 | 0 | -20.198.745 |
| ODHODKI ZA BONUS E IN POPUSTE | 9.533.841 | 4.027 | 0 | 0 | 9.537.868 |
| OBRATOVALNI STROŠKI | 92.762.268 | 17.814.577 | 7.105.701 | 0 | 117.682.546 |
| - stroški pridobivanja zavarovanj | 67.683.471 | 10.727.362 | 2.008.788 | 0 | 80.419.621 |
| - drugi obratovalni stroški | 25.078.797 | 7.087.215 | 5.096.913 | 0 | 37.262.925 |
| ODHODKI OD NALOŽB V POVEZANE DRUŽBE | 129.633 | 45.114 | 0 | 0 | 174.747 |
| - izguba iz naložb v kapital pridruženih in skupaj obvladovanih družb, obračunana z uporabo kapitalske metode | 129.633 | 45.114 | 0 | 0 | 174.747 |
| - drugi finančni odhodki | 0 | 0 | 0 | 0 | 0 |
| ODHODKI NALOŽB | 5.336.333 | 47.812.691 | 31.317 | 4.415 | 53.184.756 |
| - oslabitve naložb | 902.644 | 70.224 | 0 | 0 | 972.868 |
| - izgube pri odtujitvah naložb | 812.940 | 3.481.768 | 0 | 0 | 4.294.708 |
| - drugi odhodki naložb | 3.620.749 | 44.260.699 | 31.317 | 4.415 | 47.917.180 |
| DRUGI ZAVAROVALNI ODHODKI | 29.806.432 | 1.130.325 | 499.865 | 0 | 31.436.622 |
| DRUGI ODHODKI | 3.890.630 | 189.802 | 27.553 | 15.314.814 | 19.422.799 |
| - odhodki financiranja | 1.335.129 | 138.633 | 0 | 90.353 | 1.564.115 |
| - drugi odhodki | 2.555.501 | 51.169 | 27.553 | 15.224.461 | 17.858.684 |
| POSLOVNI IZID PRED OBDAVČITVIJO | 34.499.551 | 302.804 | 5.122.689 | 637.377 | 40.562.421 |
| Odhodek za davek | 5.557.283 | 144.257 | 807.685 | 554.967 | 7.064.192 |
| ČISTI POSLOVNI IZID OBRAČUNSKEGA OBDOBJA | 28.942.268 | 158.547 | 4.315.004 | 82.410 | 33.498.229 |
| Čisti poslovni izid lastnikov obvladujoče družbe | 28.791.806 | 152.887 | 4.315.004 | 91.639 | 33.351.336 |
| Čisti poslovni izid neobvladujočih deležev | 150.462 | 5.660 | 0 | -9.229 | 146.893 |

SKUPINSKI IZKAZ POSLOVNEGA IZIDA PO POSLOVNIH SEGMENTIH

| | 1-6 2019 | | | | SKUPAJ |
|---|--------------------|--------------------|-------------------|-------------------|--------------------|
| | Premoženje | Življenje | Zdravstvo | Drugo | |
| ČISTI PRIHODKI OD ZAVAROVALNIH PREMIJ | 296.717.956 | 111.999.859 | 83.076.467 | 0 | 491.794.282 |
| - obračunane kosmate zavarovalne premije | 434.312.264 | 112.098.877 | 83.806.195 | 0 | 630.217.336 |
| - obračunana premija oddana v pozavarovanje in sozavarovanje | -76.681.796 | -31.763 | 0 | 0 | -76.713.559 |
| - sprememba prenosnih premij | -60.912.512 | -67.255 | -729.728 | 0 | -61.709.495 |
| PRIHODKI OD NALOŽB V POVEZANIH DRUŽBAH | 266.124 | 0 | 0 | 734.673 | 1.000.797 |
| - dobiček iz naložb v kapital pridruženih in skupaj obvladovanih družb, obračunan z uporabo kapitalske metode | 266.124 | 0 | 0 | 174.259 | 440.383 |
| - drugi prihodki od naložb v povezane družbe | 0 | 0 | 0 | 560.414 | 560.414 |
| PRIHODKI OD NALOŽB | 15.055.063 | 85.781.954 | 424.262 | 1.219.473 | 102.480.752 |
| - prihodki od obresti, izračunani z uporabo metode učinkovitih obrestnih mer | 8.105.861 | 18.721.131 | 316.355 | 4.495 | 27.147.842 |
| - dobički pri odtujitvah naložb | 5.490.800 | 5.129.517 | 106.592 | 1.177.469 | 11.904.378 |
| - drugi prihodki od naložb | 1.458.402 | 61.931.306 | 1.315 | 37.509 | 63.428.532 |
| DRUGI ZAVAROVALNI PRIHODKI | 20.475.838 | 67.999 | 18.972 | 0 | 20.562.809 |
| - prihodki od provizij | 12.747.123 | 31.170 | 0 | 0 | 12.778.293 |
| - drugi prihodki od zavarovalnih poslov | 7.728.715 | 36.829 | 18.972 | 0 | 7.784.516 |
| DRUGI PRIHODKI | 3.156.949 | 301.637 | 2.945 | 14.208.285 | 17.669.816 |
| ČISTI ODHODKI ZA ŠKODE | 170.865.545 | 84.697.256 | 74.498.295 | 0 | 330.061.096 |
| - obračunani kosmati zneski škod | 181.347.137 | 84.468.518 | 68.951.973 | 0 | 334.767.628 |
| - obračunani deleži pozavarovateljev in sozavarovateljev | -14.391.578 | 0 | 0 | 0 | -14.391.578 |
| - sprememba škodnih rezervacij | 3.909.986 | 228.738 | 2.310.628 | 0 | 6.449.352 |
| - odhodki iz izravnalne sheme dopolnilnih zdravstvenih zavarovanj | 0 | 0 | 3.235.694 | 0 | 3.235.694 |
| SPREMEMBA DRUGIH ZAVAROVALNO-TEHNIČNIH REZERVACIJ (brez NT) | 1.391.749 | 46.425.636 | 324.166 | 0 | 48.141.551 |
| SPREMEMBA ZAVAROVALNO-TEHNIČNIH REZERVACIJ ZAVAROVANCEV, KI PREVZEMAJO NALOŽBENO TVEGANJE | 0 | 41.330.772 | 0 | 0 | 41.330.772 |
| ODHODKI ZA BONUS E IN POPUSTE | 5.655.125 | 12.819 | 0 | 0 | 5.667.944 |
| OBRATOVALNI STROŠKI | 93.162.985 | 17.102.313 | 8.329.697 | 0 | 118.594.995 |
| - stroški pridobivanja zavarovanj | 66.233.669 | 9.951.743 | 3.393.554 | 0 | 79.578.966 |
| - drugi obratovalni stroški | 26.929.316 | 7.150.570 | 4.936.143 | 0 | 39.016.029 |
| ODHODKI OD NALOŽB V POVEZANE DRUŽBE | 43.436 | 38.429 | 0 | 0 | 81.865 |
| - izguba iz naložb v kapital pridruženih in skupaj obvladovanih družb, obračunana z uporabo kapitalske metode | 43.436 | 38.429 | 0 | 0 | 81.865 |
| - drugi finančni odhodki | 0 | 0 | 0 | 0 | 0 |
| ODHODKI NALOŽB | 4.344.892 | 4.621.672 | 45.810 | 2.572 | 9.014.946 |
| - oslabitve naložb | 136.934 | 100.975 | 0 | 0 | 237.909 |
| - izgube pri odtujitvah naložb | 2.098.403 | 2.278.633 | 0 | 0 | 4.377.036 |
| - drugi odhodki naložb | 2.109.555 | 2.242.064 | 45.810 | 2.572 | 4.400.001 |
| DRUGI ZAVAROVALNI ODHODKI | 19.796.932 | 933.093 | 414.983 | 0 | 21.145.008 |
| DRUGI ODHODKI | 3.165.034 | 335.065 | -20.663 | 14.299.987 | 17.779.423 |
| - odhodki financiranja | 696.775 | 279.568 | 0 | 77.160 | 1.053.503 |
| - drugi odhodki | 2.468.259 | 55.497 | -20.663 | 14.222.827 | 16.725.920 |
| POSLOVNI IZID PRED OBDAVČITVIJO | 37.246.232 | 2.654.394 | -69.642 | 1.859.872 | 41.690.856 |
| Odhodek za davek | 6.150.209 | 173.056 | 0 | 658.841 | 6.982.106 |
| ČISTI POSLOVNI IZID OBRAČUNSKEGA OBDOBJA | 31.096.023 | 2.481.338 | -69.642 | 1.201.031 | 34.708.750 |
| Čisti poslovni izid lastnikov obvladujoče družbe | 30.985.917 | 2.474.639 | -69.642 | 1.206.601 | 34.597.515 |
| Čisti poslovni izid neobvladujočih deležev | 110.106 | 6.699 | 0 | -5.570 | 111.235 |

SKUPINSKI IZKAZ POSLOVNEGA IZIDA PO OBMOČJIH POSLOVANJA

| | 1-6 2020 | | |
|---|--------------------|-------------------|--------------------|
| | Slovenija | Tujina | SKUPAJ |
| ČISTI PRIHODKI OD ZAVAROVALNIH PREMIJ | 426.436.544 | 96.637.150 | 523.073.694 |
| - obračunane kosmate zavarovalne premije | 550.047.356 | 123.342.946 | 673.390.302 |
| - obračunana premija oddana v pozavarovanje in sozavarovanje | -75.326.621 | -18.323.814 | -93.650.435 |
| - sprememba prenosnih premij | -48.284.191 | -8.381.982 | -56.666.173 |
| PRIHODKI OD NALOŽB V POVEZANIH DRUŽBAH | 359.749 | 0 | 359.749 |
| - dobiček iz naložb v kapital pridruženih in skupaj obvladovanih družb, obračunan z uporabo kapitalske metode | 359.749 | 0 | 359.749 |
| - drugi prihodki od naložb v povezane družbe | 0 | 0 | 0 |
| PRIHODKI OD NALOŽB | 42.860.922 | 4.973.713 | 47.834.635 |
| - prihodki od obresti, izračunani z uporabo metode učinkovitih obrestnih mer | 19.040.168 | 3.253.103 | 22.293.271 |
| - dobički pri odtujitvah naložb | 16.543.817 | 181.194 | 16.725.011 |
| - drugi prihodki od naložb | 7.276.937 | 1.539.416 | 8.816.353 |
| DRUGI ZAVAROVALNI PRIHODKI | 20.274.380 | 4.670.602 | 24.944.982 |
| - prihodki od provizij | 14.432.604 | 3.127.483 | 17.560.087 |
| - drugi prihodki od zavarovalnih poslov | 5.841.776 | 1.543.119 | 7.384.895 |
| DRUGI PRIHODKI | 15.799.911 | 3.467.454 | 19.267.365 |
| ČISTI ODHODKI ZA ŠKODE | 281.912.238 | 56.339.509 | 338.251.747 |
| - obračunani kosmati zneski škod | 284.843.387 | 45.959.866 | 330.803.253 |
| - obračunani deleži pozavarovateljev in sozavarovateljev | -12.750.654 | -3.066.285 | -15.816.939 |
| - sprememba škodnih rezervacij | 6.670.778 | 13.445.928 | 20.116.706 |
| - odhodki iz izravnalne sheme dopolnilnih zdravstvenih zavarovanj | 3.148.727 | 0 | 3.148.727 |
| SPREMEMBA DRUGIH ZAVAROVALNO-TEHNIČNIH REZERVACIJ (brez NT) | 21.338.907 | 4.086.757 | 25.425.664 |
| SPREMEMBA ZAVAROVALNO-TEHNIČNIH REZERVACIJ ZAVAROVANCEV, KI PREVZEMAJO NALOŽBENO TVEGANJE | -19.155.177 | -1.043.568 | -20.198.745 |
| ODHODKI ZA BONUS E IN POPUSTE | 8.610.004 | 927.864 | 9.537.868 |
| OBRATOVALNI STROŠKI | 83.508.897 | 34.173.649 | 117.682.546 |
| - stroški pridobivanja zavarovanj | 56.604.165 | 23.815.456 | 80.419.621 |
| - drugi obratovalni stroški | 26.904.732 | 10.358.193 | 37.262.925 |
| ODHODKI OD NALOŽB V POVEZANE DRUŽBE | 174.747 | 0 | 174.747 |
| - izguba iz naložb v kapital pridruženih in skupaj obvladovanih družb, obračunana z uporabo kapitalske metode | 174.747 | 0 | 174.747 |
| - drugi finančni odhodki | 0 | 0 | 0 |
| ODHODKI NALOŽB | 50.978.575 | 2.206.181 | 53.184.756 |
| - oslabitve naložb | 972.868 | 0 | 972.868 |
| - izgube pri odtujitvah naložb | 4.275.721 | 18.987 | 4.294.708 |
| - drugi odhodki naložb | 45.729.986 | 2.187.194 | 47.917.180 |
| DRUGI ZAVAROVALNI ODHODKI | 27.219.720 | 4.216.902 | 31.436.622 |
| DRUGI ODHODKI | 14.527.407 | 4.895.392 | 19.422.799 |
| - odhodki financiranja | 1.372.029 | 192.086 | 1.564.115 |
| - drugi odhodki | 13.155.378 | 4.703.306 | 17.858.684 |
| POSLOVNI IZID PRED OBDAVČITVIJO | 36.616.188 | 3.946.233 | 40.562.421 |
| Odhodek za davek | 6.847.192 | 217.000 | 7.064.192 |
| ČISTI POSLOVNI IZID OBRAČUNSKEGA OBDOBJA | 29.768.996 | 3.729.233 | 33.498.229 |
| Čisti poslovni izid lastnikov obvladujoče družbe | 29.768.996 | 3.582.340 | 33.351.336 |
| Čisti poslovni izid neobvladujočih deležev | 0 | 146.893 | 146.893 |

SKUPINSKI IZKAZ POSLOVNEGA IZIDA PO OBMOČJIH POSLOVANJA

| | 1-6 2019 | | |
|---|--------------------|-------------------|--------------------|
| | Slovenija | Tujina | SKUPAJ |
| ČISTI PRIHODKI OD ZAVAROVALNIH PREMIJ | 405.557.555 | 86.236.727 | 491.794.282 |
| - obračunane kosmate zavarovalne premije | 516.146.980 | 114.070.356 | 630.217.336 |
| - obračunana premija oddana v pozavarovanje in sozavarovanje | -62.699.849 | -14.013.710 | -76.713.559 |
| - sprememba prenosnih premij | -47.889.576 | -13.819.919 | -61.709.495 |
| PRIHODKI OD NALOŽB V POVEZANIH DRUŽBAH | 1.000.797 | 0 | 1.000.797 |
| - dobiček iz naložb v kapital pridruženih in skupaj obvladovanih družb, obračunan z uporabo kapitalske metode | 440.383 | 0 | 440.383 |
| - drugi prihodki od naložb v povezane družbe | 560.414 | 0 | 560.414 |
| PRIHODKI OD NALOŽB | 94.434.023 | 8.046.729 | 102.480.752 |
| - prihodki od obresti, izračunani z uporabo metode učinkovitih obrestnih mer | 23.473.571 | 3.674.271 | 27.147.842 |
| - dobički pri odtujitvah naložb | 10.978.690 | 925.688 | 11.904.378 |
| - drugi prihodki od naložb | 59.981.762 | 3.446.770 | 63.428.532 |
| DRUGI ZAVAROVALNI PRIHODKI | 16.216.116 | 4.346.693 | 20.562.809 |
| - prihodki od provizij | 11.187.817 | 1.590.476 | 12.778.293 |
| - drugi prihodki od zavarovalnih poslov | 5.028.299 | 2.756.217 | 7.784.516 |
| DRUGI PRIHODKI | 14.281.249 | 3.388.567 | 17.669.816 |
| ČISTI ODHODKI ZA ŠKODE | 280.593.825 | 49.467.271 | 330.061.096 |
| - obračunani kosmati zneski škod | 283.070.669 | 51.696.959 | 334.767.628 |
| - obračunani deleži pozavarovateljev in sozavarovateljev | -10.755.287 | -3.636.291 | -14.391.578 |
| - sprememba škodnih rezervacij | 5.042.749 | 1.406.603 | 6.449.352 |
| - odhodki iz izravnalne sheme dopolnilnih zdravstvenih zavarovanj | 3.235.694 | 0 | 3.235.694 |
| SPREMEMBA DRUGIH ZAVAROVALNO-TEHNIČNIH REZERVACIJ (brez NT) | 44.442.031 | 3.699.520 | 48.141.551 |
| SPREMEMBA ZAVAROVALNO-TEHNIČNIH REZERVACIJ ZAVAROVANCEV, KI PREVZEMAJO NALOŽBENO TVEGANJE | 38.692.148 | 2.638.624 | 41.330.772 |
| ODHODKI ZA BONUS E IN POPUSTE | 4.586.934 | 1.081.010 | 5.667.944 |
| OBRATOVALNI STROŠKI | 87.284.718 | 31.310.277 | 118.594.995 |
| - stroški pridobivanja zavarovanj | 58.118.056 | 21.460.910 | 79.578.966 |
| - drugi obratovalni stroški | 29.166.662 | 9.849.367 | 39.016.029 |
| ODHODKI OD NALOŽB V POVEZANE DRUŽBE | 81.865 | 0 | 81.865 |
| - izguba iz naložb v kapital pridruženih in skupaj obvladovanih družb, obračunana z uporabo kapitalske metode | 81.865 | 0 | 81.865 |
| - drugi finančni odhodki | 0 | 0 | 0 |
| ODHODKI NALOŽB | 8.442.464 | 572.482 | 9.014.946 |
| - oslabitve naložb | 189.398 | 48.511 | 237.909 |
| - izgube pri odtujitvah naložb | 4.377.036 | 0 | 4.377.036 |
| - drugi odhodki naložb | 3.876.030 | 523.971 | 4.400.001 |
| DRUGI ZAVAROVALNI ODHODKI | 18.253.431 | 2.891.577 | 21.145.008 |
| DRUGI ODHODKI | 12.864.953 | 4.914.470 | 17.779.423 |
| - odhodki financiranja | 947.116 | 106.387 | 1.053.503 |
| - drugi odhodki | 11.917.837 | 4.808.083 | 16.725.920 |
| POSLOVNI IZID PRED OBDAVČITVIJO | 36.247.371 | 5.443.485 | 41.690.856 |
| Odhodek za davek | 6.934.015 | 48.091 | 6.982.106 |
| ČISTI POSLOVNI IZID OBRAČUNSKEGA OBDOBJA | 29.313.356 | 5.395.394 | 34.708.750 |
| Čisti poslovni izid lastnikov obvladujoče družbe | 29.321.598 | 5.275.917 | 34.597.515 |
| Čisti poslovni izid neobvladujočih deležev | -8.242 | 119.477 | 111.235 |

2.5 Segmentna analiza poslovanja Zavarovalnice Triglav, d.d.

Glede na to, da Zavarovalnica posluje pretežno na območju Republike Slovenije, poslovodstvo ne obravnava območne analize poslovanja. Poslovodstvo spremlja poslovanje Zavarovalnice glede na področja poslovanja, to so premoženjska in življenjska zavarovanja. V nadaljevanju sta prikazani izkaz finančnega položaja in izkaz poslovnega izida po področjih poslovanja.

IZKAZ FINANČNEGA POLOŽAJA

| | 30. 6. 2020 | | | 31. 12. 2019 | | |
|---|----------------------|----------------------|----------------------|----------------------|----------------------|----------------------|
| | Premoženje | Življenje | SKUPAJ | Premoženje | Življenje | SKUPAJ |
| SREDSTVA | 1.377.516.295 | 1.595.018.857 | 2.972.535.152 | 1.296.007.131 | 1.624.857.608 | 2.920.864.739 |
| Neopredmetena sredstva | 65.368.032 | 4.987.866 | 70.355.898 | 57.101.033 | 4.823.240 | 61.924.273 |
| Opredmetena osnovna sredstva | 59.084.797 | 8.051.676 | 67.136.473 | 60.163.552 | 8.142.132 | 68.305.684 |
| Odložene terjatve za davek | 11.212.655 | 256.262 | 11.468.917 | 11.414.866 | 246.674 | 11.661.540 |
| Naložbene nepremičnine | 44.804.373 | 847.065 | 45.651.438 | 45.233.734 | 857.401 | 46.091.135 |
| Pravica do uporabe sredstev | 3.821.378 | 0 | 3.821.378 | 4.106.316 | 0 | 4.106.316 |
| Finančne naložbe v odvisnih družbah | 121.792.669 | 13.145.998 | 134.938.667 | 121.792.669 | 13.145.998 | 134.938.667 |
| Finančne naložbe v pridruženih družbah | 31.554.026 | 0 | 31.554.026 | 18.054.026 | 0 | 18.054.026 |
| Finančne naložbe | 762.080.645 | 1.147.172.615 | 1.909.253.260 | 763.048.943 | 1.149.158.439 | 1.912.207.382 |
| - v posojila in depozite | 42.133.673 | 6.599.352 | 48.733.025 | 42.585.064 | 6.464.783 | 49.049.847 |
| - v posesti do zapadlosti | 0 | 143.090.948 | 143.090.948 | 0 | 150.469.553 | 150.469.553 |
| - razpoložljive za prodajo | 719.657.455 | 796.666.636 | 1.516.324.091 | 663.894.901 | 718.907.168 | 1.382.802.069 |
| - vrednotene po pošteni vrednosti preko poslovnega izida | 289.517 | 200.815.679 | 201.105.196 | 56.568.978 | 273.316.935 | 329.885.913 |
| Sredstva zavarovancev, ki prevzemajo naložbeno tveganje | 0 | 406.930.888 | 406.930.888 | 0 | 433.758.610 | 433.758.610 |
| Znesek zavarovalno-tehničnih rezervacij, prenesen pozavarovateljem | 108.342.122 | 9.294 | 108.351.416 | 98.415.614 | 17.656 | 98.433.270 |
| Terjatve | 144.844.606 | 1.489.740 | 146.334.346 | 99.996.693 | 1.782.360 | 101.779.053 |
| - terjatve iz neposrednih zavarovalnih poslov | 109.763.014 | 359.640 | 110.122.654 | 68.028.729 | 372.408 | 68.401.137 |
| - terjatve iz pozavarovanja in sozavarovanja | 24.722.830 | 0 | 24.722.830 | 17.218.816 | 861 | 17.219.677 |
| - terjatve za odmerjeni davek | 585.130 | 0 | 585.130 | 0 | 0 | 0 |
| - druge terjatve | 9.773.632 | 1.130.100 | 10.903.732 | 14.749.148 | 1.409.091 | 16.158.239 |
| Druga sredstva | 3.657.751 | 132.368 | 3.790.119 | 3.443.061 | 49.610 | 3.492.671 |
| Denar in denarni ustrezniki | 20.953.241 | 11.995.085 | 32.948.326 | 13.236.624 | 12.875.488 | 26.112.112 |
| KAPITAL IN OBVEZNOSTI | 1.377.516.295 | 1.595.018.857 | 2.972.535.152 | 1.296.007.131 | 1.624.857.608 | 2.920.864.739 |
| Kapital | 503.184.580 | 102.061.040 | 605.245.620 | 478.889.482 | 101.590.793 | 580.480.275 |
| - osnovni kapital | 51.340.540 | 22.360.852 | 73.701.392 | 51.340.540 | 22.360.852 | 73.701.392 |
| - kapitalne rezerve | 40.344.978 | 13.067.907 | 53.412.884 | 40.344.978 | 13.067.907 | 53.412.884 |
| - rezerve iz dobička | 293.448.752 | 45.513.891 | 338.962.643 | 293.448.752 | 45.513.891 | 338.962.643 |
| - presežek iz prevrednotenja | 46.108.221 | 6.159.244 | 52.267.466 | 47.533.632 | 6.326.248 | 53.859.881 |
| - zadržani čisti poslovni izid | 46.221.580 | 14.321.895 | 60.543.475 | 9.931.936 | -2.877 | 9.929.059 |
| - čisti poslovni izid poslovnega leta | 25.720.509 | 637.251 | 26.357.760 | 36.289.644 | 14.324.772 | 50.614.416 |
| Podrejene obveznosti | 49.398.569 | 0 | 49.398.569 | 60.160.066 | 9.839.385 | 69.999.451 |
| Zavarovalno-tehnične rezervacije | 730.879.409 | 1.057.024.974 | 1.787.904.383 | 662.915.656 | 1.050.505.865 | 1.713.421.521 |
| - prenosne premije | 295.819.628 | 445.250 | 296.264.878 | 232.398.752 | 392.304 | 232.791.056 |
| - matematične rezervacije | 0 | 1.025.873.489 | 1.025.873.489 | 0 | 1.020.231.686 | 1.020.231.686 |
| - škodne rezervacije | 409.355.913 | 20.407.398 | 429.763.311 | 408.984.759 | 19.336.004 | 428.320.763 |
| - druge zavarovalno-tehnične rezervacije | 25.703.868 | 10.298.837 | 36.002.705 | 21.532.145 | 10.545.871 | 32.078.016 |
| Zavarovalno-tehnične rezervacije v korist življenjskih zavarovancev, ki prevzemajo naložbeno tveganje | 0 | 412.185.852 | 412.185.852 | 0 | 435.592.711 | 435.592.711 |
| Rezervacije za zaposlene | 10.018.361 | 2.103.158 | 12.121.519 | 9.826.388 | 2.066.061 | 11.892.449 |
| Druge rezervacije | 725.464 | 111.700 | 837.164 | 621.111 | 111.700 | 732.811 |
| Odložene obveznosti za davek | 11.009.032 | 6.204.218 | 17.213.250 | 11.343.388 | 6.024.831 | 17.368.219 |
| Druge finančne obveznosti | 10.572.952 | 3.905.702 | 14.478.654 | 1.638.375 | 1.750 | 1.640.125 |
| Obveznosti iz poslovanja | 22.995.179 | 7.781.704 | 30.776.883 | 22.317.389 | 9.595.349 | 31.912.738 |
| - obveznosti iz neposrednih zavarovalnih poslov | 5.563.323 | 7.823.998 | 13.387.321 | 4.651.168 | 9.588.327 | 14.239.495 |
| - obveznosti iz pozavarovanja in sozavarovanja | 17.431.856 | -42.294 | 17.389.562 | 15.302.053 | 7.022 | 15.309.075 |
| - obveznosti za odmerjeni davek | 0 | 0 | 0 | 2.364.168 | 0 | 2.364.168 |
| Obveznosti iz najemov | 3.940.011 | 0 | 3.940.011 | 4.166.278 | 0 | 4.166.278 |
| Ostale obveznosti | 34.792.738 | 3.640.509 | 38.433.247 | 44.128.998 | 9.529.163 | 53.658.161 |

IZKAZ POSLOVNEGA IZIDA

| | 1-6 2020 | | | 1-6 2019 | | |
|---|--------------------|--------------------|--------------------|--------------------|-------------------|--------------------|
| | Premoženje | Življenje | SKUPAJ | Premoženje | Življenje | SKUPAJ |
| ČISTI PRIHODKI OD ZAVAROVALNIH PREMIJ | 195.627.927 | 87.582.175 | 283.210.102 | 189.842.093 | 86.698.546 | 276.540.639 |
| - obračunane kosmate zavarovalne premije | 311.776.739 | 88.081.037 | 399.857.776 | 298.166.319 | 87.109.859 | 385.276.178 |
| - obračunana premija oddana v pozavarovanje in sozavarovanje | -78.906.188 | -445.747 | -79.351.935 | -68.111.292 | -360.381 | -68.471.673 |
| - sprememba prenosnih premij | -37.242.624 | -53.115 | -37.295.739 | -40.212.934 | -50.932 | -40.263.866 |
| PRIHODKI OD NALOŽB V POVEZANIH DRUŽBAH | 154.339 | 0 | 154.339 | 3.461.022 | 0 | 3.461.022 |
| - dobiček iz naložb v kapital pridruženih in skupaj obvladovanih družb, obračunan z uporabo kapitalske metode | 0 | 0 | 0 | 0 | 0 | 0 |
| - drugi prihodki od naložb v povezane družbe | 154.339 | 0 | 154.339 | 3.461.022 | 0 | 3.461.022 |
| PRIHODKI OD NALOŽB | 10.115.392 | 22.392.687 | 32.508.079 | 10.318.987 | 64.127.436 | 74.446.423 |
| - prihodki od obresti, izračunani z uporabo metode efektivnih obrestnih mer | 3.984.974 | 10.129.667 | 14.114.641 | 4.582.097 | 13.441.393 | 18.023.490 |
| - dobički pri odtujitvah naložb | 5.395.664 | 9.321.505 | 14.717.169 | 5.186.306 | 4.137.714 | 9.324.020 |
| - drugi prihodki od naložb | 734.754 | 2.941.515 | 3.676.269 | 550.584 | 46.548.329 | 47.098.913 |
| DRUGI ZAVAROVALNI PRIHODKI | 18.972.149 | 1.760.789 | 20.732.938 | 17.347.718 | 210.910 | 17.558.628 |
| - prihodki od provizij | 15.112.558 | 1.760.231 | 16.872.789 | 11.808.182 | 195.112 | 12.003.294 |
| - drugi prihodki od zavarovalnih poslov | 3.859.591 | 558 | 3.860.149 | 5.539.536 | 15.798 | 5.555.334 |
| DRUGI PRIHODKI | 3.461.083 | 225.094 | 3.686.177 | 3.367.060 | 2.129.761 | 5.496.821 |
| ČISTI ODHODKI ZA ŠKODE | 108.561.965 | 79.269.911 | 187.831.876 | 110.229.521 | 72.614.011 | 182.843.532 |
| - obračunani kosmati zneski škod | 115.878.484 | 78.287.984 | 194.166.468 | 119.313.253 | 72.599.511 | 191.912.764 |
| - obračunani deleži pozavarovateljev in sozavarovateljev | -15.945.534 | -97.661 | -16.043.195 | -12.210.686 | -235.799 | -12.446.485 |
| - sprememba škodnih rezervacij | 8.629.015 | 1.079.588 | 9.708.603 | 3.126.954 | 250.299 | 3.377.253 |
| SPREMEMBA DRUGIH ZAVAROVALNO-TEHNIČNIH REZERVACIJ (brez NT) | 21.639 | 4.844.889 | 4.866.528 | 741.273 | 25.219.119 | 25.960.392 |
| SPREMEMBA ZAVAROVALNO-TEHNIČNIH REZERVACIJ ZAVAROVANCEV, KI PREVZEMAJO NALOŽBENO TVEGANJE | 0 | -23.335.482 | -23.335.482 | 0 | 34.844.420 | 34.844.420 |
| ODHODKI ZA BONUSSE IN POPUSTE | 8.606.232 | 0 | 8.606.232 | 4.587.409 | 0 | 4.587.409 |
| OBRATOVALNI STROŠKI | 60.867.498 | 15.763.517 | 76.631.015 | 63.149.692 | 15.761.989 | 78.911.681 |
| - stroški pridobivanja zavarovanj | 45.201.762 | 10.959.536 | 56.161.298 | 45.463.958 | 10.625.383 | 56.089.341 |
| - drugi obratovalni stroški | 15.665.736 | 4.803.981 | 20.469.717 | 17.685.734 | 5.136.606 | 22.822.340 |
| ODHODKI OD NALOŽB V POVEZANE DRUŽBE | 7.002 | 0 | 7.002 | 17 | 0 | 17 |
| - izguba iz naložb v kapital pridruženih in skupaj obvladovanih družb, obračunana z uporabo kapitalske metode | 0 | 0 | 0 | 0 | 0 | 0 |
| - drugi finančni odhodki | 7.002 | 0 | 7.002 | 17 | 0 | 17 |
| ODHODKI NALOŽB | 3.766.316 | 33.440.179 | 37.206.495 | 3.664.475 | 3.298.552 | 6.963.027 |
| - oslabitve naložb | 902.644 | 70.224 | 972.868 | 94.699 | 94.698 | 189.397 |
| - izgube pri odtujitvah naložb | 695.244 | 2.667.573 | 3.362.817 | 2.086.771 | 2.242.825 | 4.329.596 |
| - drugi odhodki naložb | 2.168.428 | 30.702.382 | 32.870.810 | 1.483.005 | 961.029 | 2.444.034 |
| DRUGI ZAVAROVALNI ODHODKI | 12.365.715 | 1.079.577 | 13.445.292 | 7.146.897 | 313.979 | 7.460.876 |
| DRUGI ODHODKI | 3.298.750 | 151.532 | 3.450.282 | 2.611.515 | 319.563 | 2.931.078 |
| - odhodki financiranja | 1.283.712 | 129.797 | 1.413.509 | 743.628 | 292.492 | 1.036.120 |
| - drugi odhodki | 2.015.038 | 21.735 | 2.036.773 | 1.867.887 | 27.071 | 1.894.958 |
| POSLOVNI IZID PRED OBDAVČITVIJO | 30.835.773 | 746.622 | 31.582.395 | 32.206.081 | 795.020 | 33.001.101 |
| Odhodek za davek | 5.115.264 | 109.371 | 5.224.635 | 5.258.641 | 173.056 | 5.431.697 |
| ČISTI POSLOVNI IZID OBRAČUNSKEGA OBDOBJA | 25.720.509 | 637.251 | 26.357.760 | 26.947.440 | 621.964 | 27.569.404 |

2.6 Opis pomembnih bilančnih postavk

Neopredmetena sredstva

Knjigovodska vrednost neopredmetenih sredstev Skupine Triglav se je v prvih šestih mesecih leta 2020 povečala za 10,4 milijona evrov. Povečanje se nanaša predvsem na dolgoročno razmejene stroške pridobivanja zavarovanj, ki so se v obravnavanem obdobju povečali za 10,8 milijona evrov. V prvih šestih mesecih leta 2020 so nove nabave licenc in računalniških programov znašale 3,9 milijona evrov, obračunane pa je bilo 4,3 milijona evrov amortizacije.

Knjigovodska vrednost neopredmetenih sredstev Zavarovalnice Triglav se je v obravnavanem obdobju povečala za 8,4 milijona evrov. V posamičnih računovodskih izkazih se sprememba v pretežni meri nanaša na povečanje dolgoročno odloženih stroškov pridobivanja zavarovanj. Ti so se v obravnavanem obdobju povečali za 8 milijonov evrov. Nove nabave ostalih neopredmetenih sredstev v višini 3,3 milijona evrov se nanašajo predvsem na nakup licenc in računalniških programov. Amortizacija neopredmetenih sredstev je v prvih šestih mesecih 2020 znašala 2,9 milijona evrov.

Osnovna sredstva

Knjigovodska vrednost osnovnih sredstev Skupine Triglav se je v prvih šestih mesecih leta 2020 zmanjšala za 2,6 milijona evrov. Skupina je v obravnavanem obdobju nabavila za 2,7 milijona evrov opredmetenih osnovnih sredstev, odtujila osnovna sredstva po neodpisani vrednosti v višini 860 tisoč evrov, amortizacija osnovnih sredstev pa je znašala 4 milijone evrov.

Knjigovodska vrednost osnovnih sredstev Zavarovalnice Triglav se je v prvih šestih mesecih leta 2020 znižala za 1,2 milijona evrov. Zavarovalnica je v obravnavanem obdobju nabavila za 1,4 milijona evrov novih osnovnih sredstev, amortizacija osnovnih sredstev pa je znašala 2,5 milijona evrov.

Naložbene nepremičnine

Knjigovodska vrednost naložbenih nepremičnin Skupine Triglav se je v prvih šestih mesecih povečala za 1,2 milijona evrov. Skupina je v obravnavanem obdobju nabavila za 2,1 milijona evrov, odtujila pa za 205 tisoč evrov naložbenih nepremičnin po neodpisani vrednosti. Amortizacija naložbenih nepremičnin je v prvih šestih mesecih leta 2020 znašala 693 tisoč evrov.

Knjigovodska vrednost naložbenih nepremičnin Zavarovalnice Triglav se je v prvih šestih mesecih leta 2020 znižala za 440 tisoč evrov. Nove nabave v obravnavanem obdobju so znašale 138 tisoč evrov, odtujitve po neodpisani vrednosti pa 95 tisoč evrov. V obravnavanem obdobju je bilo obračunane 483 tisoč evrov amortizacije naložbenih nepremičnin.

Nepremičnine, ki so izkazane v okviru nekratkoročnih sredstev, namenjenih za prodajo, so se zaradi prodaje zmanjšale za 3,3 milijona evrov.

Finančne naložbe

V spodnjih tabelah so prikazane knjigovodske in poštene vrednosti finančnih naložb.

| Skupina Triglav | v EUR | | | |
|----------------------------------|-----------------------|----------------------|----------------------|----------------------|
| | Knjigovodska vrednost | | Poštena vrednost | |
| | 30. 6. 2020 | 31. 12. 2019 | 30. 6. 2020 | 31. 12. 2019 |
| V posojila in depozite | 107.403.093 | 112.578.151 | 105.424.373 | 111.869.033 |
| V posesti do zapadlosti | 164.757.028 | 186.109.072 | 206.533.368 | 230.326.336 |
| Razpoložljive za prodajo | 1.988.209.269 | 1.826.940.416 | 1.988.209.269 | 1.826.940.416 |
| Vrednotenje po poštenu vrednosti | 490.178.984 | 614.403.313 | 490.178.984 | 614.403.313 |
| Skupaj | 2.750.548.374 | 2.740.030.952 | 2.790.345.994 | 2.783.539.098 |

| Zavarovalnica Triglav | v EUR | | | |
|----------------------------------|-----------------------|----------------------|----------------------|----------------------|
| | Knjigovodska vrednost | | Poštena vrednost | |
| | 30. 6. 2020 | 31. 12. 2019 | 30. 6. 2020 | 31. 12. 2019 |
| V posojila in depozite | 48.733.025 | 49.049.847 | 46.273.368 | 47.819.371 |
| V posesti do zapadlosti | 143.090.948 | 150.469.553 | 182.890.580 | 192.128.559 |
| Razpoložljive za prodajo | 1.516.324.091 | 1.382.802.069 | 1.516.324.091 | 1.382.802.069 |
| Vrednotenje po poštenu vrednosti | 201.105.196 | 329.885.913 | 201.105.196 | 329.885.913 |
| Skupaj | 1.909.253.260 | 1.912.207.382 | 1.946.593.235 | 1.952.635.912 |

V nadaljevanju so prikazane finančne naložbe glede na razporeditev v posamezne skupine finančnih naložb.

Skupina Triglav

| Stanje na 30. 6. 2020 | v EUR | | | | |
|-------------------------------|--------------------|--------------------|----------------------|--------------------|----------------------|
| | L&R | HTM | AFS | FVTPL | Skupaj |
| Lastniški vrednostni papirji | 0 | 0 | 153.937.576 | 57.805.497 | 211.743.073 |
| Dolžniški vrednostni papirji | 6.444.381 | 164.757.028 | 1.834.271.693 | 432.083.970 | 2.437.557.072 |
| Izvedeni finančni instrumenti | 0 | 0 | 0 | 289.517 | 289.517 |
| Dana posojila | 100.958.712 | 0 | 0 | 0 | 100.958.712 |
| Skupaj | 107.403.093 | 164.757.028 | 1.988.209.269 | 490.178.984 | 2.750.548.374 |

| Stanje na 31. 12. 2019 | v EUR | | | | |
|------------------------------|--------------------|--------------------|----------------------|--------------------|----------------------|
| | L&R | HTM | AFS | FVTPL | Skupaj |
| Lastniški vrednostni papirji | 0 | 0 | 152.784.122 | 57.120.147 | 209.904.269 |
| Dolžniški vrednostni papirji | 6.474.012 | 186.109.072 | 1.674.156.294 | 557.283.166 | 2.424.022.544 |
| Dana posojila | 106.104.139 | 0 | 0 | 0 | 106.104.139 |
| Skupaj | 112.578.151 | 186.109.072 | 1.826.940.416 | 614.403.313 | 2.740.030.952 |

Zavarovalnica Triglav

| Stanje na 30. 6. 2020 | v EUR | | | | |
|-------------------------------|-------------------|--------------------|----------------------|--------------------|----------------------|
| | L&R | HTM | AFS | FVTPL | Skupaj |
| Lastniški vrednostni papirji | 0 | 0 | 115.522.979 | 1.195.159 | 116.718.138 |
| Dolžniški vrednostni papirji | 6.394.880 | 143.090.948 | 1.400.801.112 | 199.620.520 | 1.749.907.460 |
| Izvedeni finančni instrumenti | 0 | 0 | 0 | 289.517 | 289.517 |
| Dana posojila | 42.338.145 | 0 | 0 | 0 | 42.338.145 |
| Skupaj | 48.733.025 | 143.090.948 | 1.516.324.091 | 201.105.196 | 1.909.253.260 |

| Stanje na 31. 12. 2019 | v EUR | | | | |
|------------------------------|-------------------|--------------------|----------------------|--------------------|----------------------|
| | L&R | HTM | AFS | FVTPL | Skupaj |
| Lastniški vrednostni papirji | 0 | 0 | 108.786.034 | 695.915 | 109.481.949 |
| Dolžniški vrednostni papirji | 6.400.668 | 150.469.553 | 1.274.016.035 | 329.189.998 | 1.760.076.254 |
| Dana posojila | 42.649.179 | 0 | 0 | 0 | 42.649.179 |
| Skupaj | 49.049.847 | 150.469.553 | 1.382.802.069 | 329.885.913 | 1.912.207.382 |

Legenda:

- L&R: posojila in depoziti
- HTM: finančna sredstva v posesti do zapadlosti
- AFS: finančna sredstva razpoložljiva za prodajo
- FVTPL: finančna sredstva, vrednotena po pošteni vrednosti preko poslovnega izida

Sredstva zavarovancev, ki prevzemajo naložbeno tveganje

V spodnji tabeli so prikazane knjigovodske in poštene vrednosti sredstev zavarovancev, ki prevzemajo naložbeno tveganje.

| Skupina Triglav | v EUR | | | |
|---|-----------------------|--------------------|--------------------|--------------------|
| | Knjigovodska vrednost | | Poštena vrednost | |
| | 30. 6. 2020 | 31. 12. 2019 | 30. 6. 2020 | 31. 12. 2019 |
| Naložbe v posojila in depozite | 4.043.374 | 3.926.047 | 4.043.943 | 4.031.667 |
| Naložbe, vrednotene po pošteni vrednosti preko poslovnega izida | 454.594.182 | 478.105.241 | 454.594.182 | 478.105.241 |
| Skupaj | 458.637.556 | 482.031.288 | 458.638.125 | 482.136.908 |

| Zavarovalnica Triglav | v EUR | | | |
|---|-----------------------|--------------------|--------------------|--------------------|
| | Knjigovodska vrednost | | Poštena vrednost | |
| | 30. 6. 2020 | 31. 12. 2019 | 30. 6. 2020 | 31. 12. 2019 |
| Naložbe v posojila in depozite | 3.834.547 | 3.722.735 | 3.835.089 | 3.823.051 |
| Naložbe, vrednotene po pošteni vrednosti preko poslovnega izida | 403.096.341 | 430.035.875 | 403.096.341 | 430.035.875 |
| Skupaj | 406.930.888 | 433.758.610 | 406.931.430 | 433.858.926 |

V nadaljevanju so prikazana sredstva zavarovancev, ki prevzemajo naložbeno tveganje, glede na razporeditev v posamezne skupine.

Skupina Triglav

| Stanje na 30. 6. 2020 | v EUR | | |
|------------------------------|------------------|--------------------|--------------------|
| | L&R | FVTPL | Skupaj |
| Lastniški vrednostni papirji | 0 | 396.840.289 | 396.840.289 |
| Dolžniški vrednostni papirji | 0 | 57.753.893 | 57.753.893 |
| Depoziti | 4.043.374 | 0 | 4.043.374 |
| Skupaj | 4.043.374 | 454.594.182 | 458.637.556 |

| Stanje na 31. 12. 2019 | v EUR | | |
|-------------------------------|------------------|--------------------|--------------------|
| | L&R | FVTPL | Skupaj |
| Lastniški vrednostni papirji | 0 | 412.036.279 | 412.036.279 |
| Dolžniški vrednostni papirji | 0 | 65.555.390 | 65.555.390 |
| Izvedeni finančni instrumenti | 0 | 513.572 | 513.572 |
| Depoziti | 3.926.047 | 0 | 3.926.047 |
| Skupaj | 3.926.047 | 478.105.241 | 482.031.288 |

Zavarovalnica Triglav

| Stanje na 30. 6. 2020 | v EUR | | |
|------------------------------|------------------|--------------------|--------------------|
| | L&R | FVTPL | Skupaj |
| Lastniški vrednostni papirji | 0 | 356.301.860 | 356.301.860 |
| Dolžniški vrednostni papirji | 0 | 46.794.481 | 46.794.481 |
| Depoziti | 3.834.547 | 0 | 3.834.547 |
| Skupaj | 3.834.547 | 403.096.341 | 406.930.888 |

| Stanje na 31. 12. 2019 | v EUR | | |
|-------------------------------|------------------|--------------------|--------------------|
| | L&R | FVTPL | Skupaj |
| Lastniški vrednostni papirji | 0 | 372.905.282 | 372.905.282 |
| Dolžniški vrednostni papirji | 0 | 56.635.328 | 56.635.328 |
| Izvedeni finančni instrumenti | 0 | 495.265 | 495.265 |
| Depoziti | 3.722.735 | 0 | 3.722.735 |
| Skupaj | 3.722.735 | 430.035.875 | 433.758.610 |

Merjenje poštene vrednosti in prikaz po nivojih vrednotenja

V spodnjih tabelah so prikazane:

- finančne naložbe Skupine Triglav in Zavarovalnice Triglav,
- sredstva zavarovancev, ki prevzemajo naložbeno tveganje in
- kapitalske naložbe v pridružene družbe.

Zgoraj navedena finančna sredstva so v računovodskih izkazih izkazana po poštenih vrednostih (t.j. finančna sredstva, razpoložljiva za prodajo in finančna sredstva, vrednotena po pošteni vrednosti preko poslovnega izida). V spodnjih tabelah so prikazana glede na nivo vrednotenja:

- Nivo 1: vrednotenje na podlagi kotirane cene (neprilagojene) na delujočih trgih za enaka sredstva ali obveznosti, do katerih lahko podjetje dostopa na datum merjenja (borzne cene in kotirane cene, ki jih zagotavljajo tretje osebe), ki so v celoti oblikovane na tržnih podatkih (delež zavezujočih kotacije mora znašati najmanj 90 odstotkov, obstajati morajo najmanj tri zavezujoče kotacije, ki niso starejše od enega dne).
- Nivo 2: vrednotenje na podlagi cen, ki so lahko tudi manj kot v celoti oblikovane na kotiranih cenah za enako sredstvo ali obveznost. Dovoljeni vložki za določitev poštene cene so tudi indirektni, to je posredno opazovani podatki za primerljive finančne instrumente, vendar pa je njihov delež strogo omejen.
- Nivo 3: vrednotenje na podlagi cen, ki niso dosegle standardov nivoja 1 oziroma nivoja 2. Delež neopazovanih vložkov v modele vrednotenja je znaten.

Skupina Triglav

| Stanje na 30. 6. 2020 | v EUR | | | |
|---|----------------------|----------------------|-------------------|----------------------|
| | Nivo 1 | Nivo 2 | Nivo 3 | Skupaj |
| Lastniški vrednostni papirji | 145.389.052 | 0 | 66.354.021 | 211.743.073 |
| Dolžniški vrednostni papirji | 540.661.095 | 1.725.694.569 | 0 | 2.266.355.664 |
| Izvedeni finančni instrumenti | 0 | 289.517 | 0 | 289.517 |
| Sredstva zavarovancev, ki prevzemajo naložbeno tveganje | 399.092.366 | 55.483.639 | 18.177 | 454.594.182 |
| Skupaj | 1.085.142.513 | 1.781.467.725 | 66.372.198 | 2.932.982.436 |

| Stanje na 31. 12. 2019 | v EUR | | | |
|---|----------------------|----------------------|-------------------|----------------------|
| | Nivo 1 | Nivo 2 | Nivo 3 | Skupaj |
| Lastniški vrednostni papirji | 150.929.053 | 0 | 61.061.888 | 211.990.941 |
| Dolžniški vrednostni papirji | 689.898.611 | 1.539.454.173 | 0 | 2.229.352.784 |
| Sredstva zavarovancev, ki prevzemajo naložbeno tveganje | 414.992.543 | 63.112.698 | 0 | 478.105.241 |
| Skupaj | 1.255.820.207 | 1.602.566.871 | 61.061.888 | 2.919.448.966 |

Zavarovalnica Triglav

| Stanje na 30. 6. 2020 | v EUR | | | |
|---|--------------------|----------------------|-------------------|----------------------|
| | Nivo 1 | Nivo 2 | Nivo 3 | Skupaj |
| Lastniški vrednostni papirji | 56.187.154 | 0 | 60.530.984 | 116.718.138 |
| Dolžniški vrednostni papirji | 439.388.320 | 1.161.033.312 | 0 | 1.600.421.632 |
| Izvedeni finančni instrumenti | 0 | 289.517 | 0 | 289.517 |
| Sredstva zavarovancev, ki prevzemajo naložbeno tveganje | 357.115.400 | 45.980.941 | 0 | 403.096.341 |
| Kapitalske naložbe v pridružene družbe | 0 | 0 | 31.554.026 | 31.554.026 |
| Skupaj | 852.690.874 | 1.207.303.770 | 92.085.010 | 2.152.079.654 |

| Stanje na 31. 12. 2019 | v EUR | | | |
|---|--------------------|----------------------|-------------------|----------------------|
| | Nivo 1 | Nivo 2 | Nivo 3 | Skupaj |
| Lastniški vrednostni papirji | 53.796.804 | 0 | 55.685.145 | 109.481.949 |
| Dolžniški vrednostni papirji | 571.882.208 | 1.031.323.825 | 0 | 1.603.206.033 |
| Sredstva zavarovancev, ki prevzemajo naložbeno tveganje | 373.498.861 | 56.537.014 | 0 | 430.035.875 |
| Kapitalske naložbe v pridružene družbe | 0 | 0 | 18.054.026 | 18.054.026 |
| Skupaj | 999.177.873 | 1.087.860.839 | 73.739.171 | 2.160.777.883 |

Prikaz tehnik ocenjevanja vrednosti in vloži, uporabljeni za razvoj teh merjenj

| Vrsta finančnih naložb | Metoda ocenjevanja | Pomembnejši parametri | Uporabljena višina parametra | Hierarhija poštene vrednosti |
|--|--|--|--|------------------------------|
| ZUNANJI OCENJEVALCI (organizator trga) | | | | |
| Dolžniški vrednostni papirji – sestavljeni | Stohastični model, mrežni model HW1f in HW2f | Krivulja EUR SWAP obrestnih mer, kreditni pribitki izdajatelja, kreditni pribitki primerljivih izdajateljev, volatilnost obrestnih mer, korelacijska matrika, volatilnost delniškega indeksa | | Nivo 2 |
| Dolžniški vrednostni papirji – sestavljeni z izpostavljenostjo delniškim trgom | Stohastični model | Krivulja EUR SWAP obrestnih mer, kreditni pribitki izdajatelja, kreditni pribitki primerljivih izdajateljev, volatilnost delniškega indeksa | | Nivo 2 |
| Izvedeni finančni instrumenti | Model Black-Scholes | Volatilnost indeksa | | Nivo 2 |
| BLOOMBERG BVAL | | | | |
| Dolžniški vrednostni papirji podjetij in finančnih institucij ter državni vrednostni papirji | Diskontiranje denarnih tokov po amortizacijskem načrtu | Krivulja EUR SWAP obrestnih mer, kreditni pribitki izdajatelja, kreditni pribitki primerljivih izdajateljev, indikativne kotacije | | Nivo 2 |
| INTERNI OCENJEVALCI | | | | |
| Državni dolžniški vrednostni papirji | Diskontiranje denarnih tokov po amortizacijskem načrtu | Krivulja obrestnih mer Republike Slovenije | Krivulja donosnosti izdajatelja Republika Slovenija (Bloomberg ID: I259 Currency); | Nivo 2 |
| Dolžniški vrednostni papirji podjetij in finančnih institucij | Diskontiranje denarnih tokov po amortizacijskem načrtu | Krivulja obrestnih mer Republike Slovenije, kreditni pribitki izdajatelja | Krivulja donosnosti izdajatelja Republika Slovenija (Bloomberg ID: I259 Currency); kreditni pribitki med 0,72 % in 5 % | Nivo 2 |
| Lastniški vrednostni papirji | Diskontiranje denarnih tokov | g (stopnja rasti obdobja konstantne rasti) | 2 % | Nivo 3 |
| | | Marža EBIT (obdobje konstantne rasti) | 35 % | |
| | | Diskontna stopnja | Od 12,8 % do 70 % za zagonska podjetja | |
| | | Diskont za pomanjkanje tržljivosti | 10 % | |
| | | Metoda čiste vrednosti sredstev | Sprememba cen nepremičnin | |
| | Metoda tržnih primerjav | MVIC/EBITDA | | |
| Kapitalske naložbe v pridružene družbe | Kapitalska metoda | Akumulirani dobički in izgube | | Nivo 3 |
| Nepremičnine za lastno dejavnost Naložbene nepremičnine | Donosnostni način, način tržnih primerjav, analiza najgospodarnejše rabe za razvojna zemljišča | Mera kapitalizacije, tržne cene primerljivih nepremičnin | Od 7,5 % do 15 %, odvisno od tveganosti/lokacije Tržne vrednosti iz razpoložljivih informacij | Nivo 3 |

Prikaz gibanja finančnih sredstev, uvrščenih v nivo 3

| | Skupina Triglav | | Zavarovalnica Triglav | |
|---------------------------------------|-----------------|------------|-----------------------|------------|
| | 2020 | 2019 | 2020 | 2019 |
| Začetno stanje na 1. 1. | 61.061.888 | 35.999.032 | 73.739.171 | 47.019.220 |
| Nakupi | 6.365.634 | 16.470.980 | 19.194.093 | 17.383.880 |
| Odtujitve | -1.078.129 | -5.726.267 | -1.055.403 | -5.040.824 |
| Prevrednotenje preko poslovnega izida | -177.155 | 214.523 | 0 | 92.535 |
| Prevrednotenje preko kapitala | 207.149 | -33.792 | 207.149 | -33.791 |
| Prerazvrstitve iz Nivo 1 in Nivo 2 | 0 | -42.238 | 0 | 0 |
| Tečajne razlike | -7.189 | 1.049 | 0 | 0 |
| Končno stanje na 30. 6. | 66.372.198 | 46.883.287 | 92.085.010 | 59.421.020 |

v EUR

Vrednost finančnih naložb Skupine Triglav, uvrščenih v nivo 3, se je v prvih šestih mesecih letošnjega leta povečala zaradi vplačil v sklade tveganega kapitala. Odtujitve se v celoti nanašajo na izplačila iz teh skladov. Tudi prevrednotenje se nanaša na spremembe vrednosti skladov tveganega kapitala.

V Zavarovalnici Triglav je v okviru nakupov poleg vplačil v sklade tveganega kapitala izkazana še dokapitalizacija družbe ZTSR, d.o.o., ki je podrobneje opisana v nadaljevanju.

Podrejeni dolžniški instrumenti

V obdobju od 1. 1. do 30. 6. 2020 Zavarovalnica ni izdala novih dolžniških vrednostnih papirjev. Enako velja tudi za ostale družbe. V tem obdobju je zapadla izdana obveznica z oznako ZT02. Glavnica je bila izplačana imetnikom obveznice v višini 20,6 milijona evrov.

Pogojne obveznosti

V prvih šestih mesecih 2020 v Zavarovalnici ni bilo pripoznanih pogojnih obveznosti v obliki danega poroštva. V okviru izvenbilančnih sredstev so se v Zavarovalnici zmanjšala sredstva za alternativne naložbe za 5,6 milijona evrov in potencialne terjatve iz opcijskih pogodb za 3,2 milijona evrov. V obravnavanem obdobju v Skupini Triglav ni nobena družba sprejela potencialne obveznosti za dana poroštva.

Razporeditev bilančnega dobička

Bilančni dobiček za leto 2019 znaša 60.543.475 evrov. Agencija za zavarovalni nadzor je 31. 3. 2020 pozvala zavarovalnice, da naj do 1. 10. 2020 ne izplačujejo dividende iz bilančnega dobička, kot tudi ne prevzemajo nepreklicne zaveze za izplačilo dividend z namenom zagotovitve finančne stabilnosti v razmerah širjenja epidemije COVID - 19. Glede na ta poziv je Skupščina delničarjev Zavarovalnice Triglav dne 2. 6. 2020 potrdila, da bilančni dobiček po stanju na dan 31. 12. 2019, ostane nerazporejen.

2.7 Spremembe v kapitalskih deležih odvisnih družb in poslovne združitve

Odkup delnic družbe Triglav Osiguranje, a.d., Skopje, od neobvladujočih lastnikov

Družba Triglav INT, d.d., je od neobvladujočih lastnikov v prvem polletju 2020 odkupila skupno 0,26–odstotni delež v družbi Triglav Osiguranje, a.d., Skopje, in s tem postala 80,68–odstotna lastnica te družbe. Nakupna vrednost je znašala 2.014.932 makedonskih denarjev oziroma 32.729 evrov. Učinek odkupa neobvladujočega deleža je v konsolidiranih računovodskih izkazih pripoznan kot povečanje kapitalskih rezerv v višini 204 evrov.

Dokapitalizacija družbe ZTSR, d.o.o.

Zavarovalnica Triglav, d.d., je dokapitalizirala svojo pridruženo družbo ZTSR, d.o.o., z denarnim vložkom v višini 13.500.000 evrov in s tem obdržala svoj 50–odstotni lastniški delež v obravnavani družbi. Dokapitalizacija ni imela učinka na konsolidirane računovodske izkaze Skupine Triglav.

Nakup Diagnostičnega centra Bled

Družba ZTSR, d.o.o., je 19. 3. 2020 zaključila lani začet postopek nakupa Diagnostičnega centra Bled, d.o.o. Z vidika Skupine Triglav naložba predstavlja del rednih aktivnosti upravljanja obsežnega naložbenega portfelja in na njegovo sestavo nima pomembnejšega vpliva. Diagnostični center Bled bo skupaj s svojimi odvisnimi družbami v Skupini Triglav obravnavan kot pridružena družba in v konsolidiranih računovodskih izkazih vrednoten z uporabo kapitalske metode.

Dokapitalizacija družbe Lovćen Auto, d.o.o., Podgorica

Družba Lovćen Osiguranje, a.d., je dokapitalizirala svojo odvisno družbo Lovćen Auto, d.o.o., z denarnim vložkom v višini 300.000 evrov. Lastniška struktura družbe Lovćen Auto se z omenjeno dokapitalizacijo ni spremenila, 100–odstotni lastnik je še vedno Lovćen Osiguranje, a.d. Dokapitalizacija ni imela učinka na konsolidirane računovodske izkaze Skupine Triglav.

Dokapitalizacija družbe Triglav Osiguranje, a.d., Banja Luka

Družba Triglav INT, d.d., je dokapitalizirala svojo odvisno družbo Triglav Osiguranje, a.d., Banja Luka z denarnim vložkom v višini 3.912.000 konvertibilnih mark oziroma 2.000.174 evrov in s tem obdržala svoj 100–odstotni lastniški delež v obravnavani družbi. Dokapitalizacija ni imela učinka na konsolidirane računovodske izkaze Skupine Triglav.

2.8 Posli s povezanimi osebami

Prejemki članov Uprave in Nadzornega sveta

V obdobju od 1. 1. 2020 do 30. 6. 2020 so člani Uprave Zavarovalnice Triglav za opravljanje funkcij upravljanja prejeli naslednje prejemke:

| | | | | | | | | v EUR |
|--------------------|----------------------------------|----------------------------|----------------|----------------|------------------------|--------------------|--------------------|-------|
| Ime in priimek | Fiksni prejemki (bruto plača) | Druška dodatna plačila* | Nagrade | Neto prejemki | Zavarovalne premije ** | Ostale bonitete*** | Povračila stroškov | |
| Andrej Slapar | 92.946 | 2.081 | 51.114 | 50.659 | 31.670 | 6.743 | 812 | |
| Uroš Ivanc | 88.298 | 2.081 | 48.559 | 51.489 | 22.250 | 516 | 771 | |
| Tadej Čoroli | 88.298 | 2.081 | 48.559 | 50.026 | 22.223 | 3.938 | 514 | |
| Barbara Smolnikar | 88.298 | 2.081 | 28.764 | 42.483 | 21.952 | 3.937 | 508 | |
| David Benedek | 88.298 | 2.701 | 8.559 | 34.031 | 21.618 | 5.029 | 508 | |
| Marica Makoter | 88.298 | 2.081 | 48.559 | 49.699 | 22.219 | 3.487 | 422 | |
| Benjamin Jošar**** | 0 | 0 | 4.365 | 2.550 | 0 | 0 | 0 | |
| SKUPAJ | 534.436 | 13.106 | 238.479 | 280.937 | 141.932 | 23.650 | 3.535 | |

* Druška dodatna plačila vsebujejo regres za letni dopust in druga povračila dohodkov.

** Zavarovalne premije vsebujejo premije za prostovoljno dodatno pokojninsko zavarovanje, nezgodno zavarovanje, zavarovanje odgovornosti in druga zavarovanja.

*** Ostale bonitete vsebujejo boniteto za službeno vozilo.

**** Benjamin Jošar je opravljal funkcijo člana Uprave do 2. 11. 2017.

Za opravljanje funkcij nadzora v odvisnih družbah člani Uprave Zavarovalnice Triglav niso prejeli nadomestil.

Na dan 30. 6. 2020 Zavarovalnica Triglav, d.d. izkazuje terjatve in obveznosti do članov Uprave:

| | | | | v EUR |
|--------------------|-------------------------|---------------------------|--|-------|
| Ime in priimek | Terjatve na 30. 6. 2020 | Obveznosti na 30. 6. 2020 | | |
| Andrej Slapar | 0 | 73.427 | | |
| Uroš Ivanc | 6 | 69.746 | | |
| Tadej Čoroli | 30 | 69.734 | | |
| Barbara Smolnikar | 14 | 65.907 | | |
| David Benedek | 0 | 23.372 | | |
| Marica Makoter | 16 | 69.746 | | |
| Benjamin Jošar**** | 0 | 3.857 | | |
| SKUPAJ | 66 | 375.789 | | |

**** Benjamin Jošar je opravljal funkcijo člana Uprave do 2. 11. 2017.

V obdobju od 1. 1. 2020 do 30. 6. 2020 so člani Nadzornega sveta, komisij in odbora, za opravljanje funkcij prejeli naslednje prejemke:

| Ime in priimek | Pavšalno nadomestilo | Sejnina | Povračila stroškov | v EUR | |
|-------------------|----------------------|---------------|--------------------|-----------------------|----------------------|
| | | | | Skupaj bruto prejemki | Skupaj neto prejemki |
| Igor Stebernak | 10.383 | 1.969 | 0 | 12.352 | 8.983 |
| Andrej Andoljšek | 8.860 | 2.783 | 0 | 11.643 | 8.468 |
| Milan Tomaževič | 7.614 | 1.309 | 0 | 8.923 | 6.490 |
| Žiga Škerjanec | 8.306 | 3.597 | 0 | 11.903 | 8.657 |
| Nataša Damjanovič | 8.306 | 2.409 | 0 | 10.715 | 7.793 |
| Mario Gobbo | 7.614 | 1.749 | 8.667 | 18.030 | 11.877 |
| Peter Celar | 8.306 | 3.443 | 337 | 12.086 | 8.790 |
| Branko Gorjan | 6.922 | 1.309 | 0 | 8.231 | 5.986 |
| Igor Zupan | 6.922 | 1.749 | 0 | 8.671 | 6.306 |
| Simon Kolenc* | 2.769 | 743 | 59 | 3.571 | 2.596 |
| Boštjan Koler* | 1.518 | 1.474 | 0 | 2.992 | 2.176 |
| SKUPAJ | 77.520 | 22.534 | 9.063 | 109.117 | 78.122 |

* Zunanji člani v komisijah in odboru.

Na dan 30. 6. 2020 Zavarovalnica Triglav, d.d. izkazuje terjatve in obveznosti do članov Nadzornega sveta, komisij in odbora:

| Ime in priimek | v EUR | |
|-------------------|-------------------------|---------------------------|
| | Terjatve na 30. 6. 2020 | Obveznosti na 30. 6. 2020 |
| Igor Stebernak | 192 | 2.344 |
| Andrej Andoljšek | 192 | 2.000 |
| Milan Tomaževič | 192 | 1.719 |
| Žiga Škerjanec | 192 | 1.875 |
| Nataša Damjanovič | 74 | 1.875 |
| Mario Gobbo | 192 | 1.719 |
| Peter Celar | 192 | 1.875 |
| Branko Gorjan | 192 | 1.563 |
| Igor Zupan | 192 | 1.563 |
| Simon Kolenc* | 0 | 625 |
| SKUPAJ | 1.610 | 17.158 |

* Zunanji člani v komisijah in odboru.

Posli z odvisnimi družbami

V okviru rednega poslovanja se številni posli opravijo z odvisnimi družbami Zavarovalnice Triglav. Ti posli se izvajajo po tržnih pogojih in cenah. Obseg teh poslov je prikazan v nadaljevanju.

| | v EUR | |
|--|-------------|--------------|
| | 30. 6. 2020 | 31. 12. 2019 |
| SREDSTVA | | |
| Pravica do uporabe sredstev | 887.361 | 894.363 |
| Delnice in deleži | 134.938.667 | 134.938.667 |
| Dolžniški vrednostni papirji in posojila | 7.991.415 | 8.205.916 |
| Terjatve do zavarovalcev | 67.637 | 16.117 |
| Terjatve za premijo iz sprejetega pozavarovanja | 7.769.043 | 2.658.012 |
| Terjatve za deleže sozavarovateljev v škodah | 105 | 2.207 |
| Terjatve za deleže pozavarovateljev v škodah | 6.286.814 | 6.516.400 |
| Druge kratkoročne terjatve iz zavarovalnih poslov | 32.867 | 20.131 |
| Kratkoročne terjatve iz financiranja | 27.956 | 27.743 |
| Druge kratkoročne terjatve | 673.900 | 787.779 |
| Kratkoročno odloženi stroški | 62.742 | 31.010 |
| OBVEZNOSTI | | |
| Obveznosti do zavarovalcev | 4.102 | 1.924 |
| Obveznosti do zavarovalnih posrednikov | 374.781 | 389.637 |
| Obveznosti za sozavarovalne premije | 38.000 | 20.523 |
| Obveznosti za pozavarovalne premije | 10.156.823 | 8.769.818 |
| Obveznosti za deleže v zneskih škod iz pozavarovanja | -1.573.260 | 488.063 |
| Druge obveznosti iz sozavarovanja in pozavarovanja | 129.365 | 0 |
| Obveznosti iz najemov | 903.504 | 905.208 |
| Druge kratkoročne obveznosti | 89.654 | 348.599 |

| | v EUR | |
|---|--------------------|--------------------|
| | 1-6 2020 | 1-6 2019 |
| PRIHODKI IN ODHODKI | | |
| Obračunane kosmate zavarovalne premije in aktivne pozavarovalne premije | 16.795.513 | 9.418.883 |
| Obračunane po-/sozavarovalne premije | -45.051.229 | -39.676.160 |
| Skupaj čisti prihodki od zavarovalnih poslov | -28.255.716 | -30.257.277 |
| Prihodki od pozavarovalnih in sozavarovalnih provizij | 9.041.522 | 8.332.783 |
| Drugi prihodki od zavarovanj | 537.935 | 2.149.176 |
| Prihodki od obresti | 153.583 | 246.799 |
| Drugi čisti zavarovalni prihodki | 592.147 | 846.477 |
| Prihodki od provizij | 1.649.287 | 0 |
| Prihodki od zemljišč in zgradb | 330.802 | 395.807 |
| Drugi prihodki | 201.050 | 183.676 |
| Prihodki iz dividend in deležev v družbah | 0 | 3.172.950 |
| Drugi finančni prihodki | 757 | 285 |
| SKUPAJ PRIHODKI | -15.748.633 | -14.929.324 |
| Obračunani kosmati zneski škod | -1.287.231 | 2.003.418 |
| Obračunani deleži po-/sozavarovateljev v škodah | -13.592.809 | -9.532.198 |
| Skupaj čisti odhodki za škode | -14.880.040 | -7.528.780 |
| Odhodki za pozavarovalne premije | 1.866.105 | 972.875 |
| Drugi finančni odhodki | 7.002 | 17 |
| Odhodki za obresti iz najema | 11.598 | 11.905 |
| Amortizacija pravic do uporabe sredstev v najemu | 67.673 | 45.009 |
| SKUPAJ ODHODKI | -12.927.662 | -6.498.974 |

Posli s pridruženimi družbami

V okviru rednega poslovanja se številni posli opravijo s pridruženimi družbami. Ti posli se izvajajo po tržnih pogojih in cenah. Obseg teh poslov je prikazan v nadaljevanju, ločeno za Skupino Triglav in Zavarovalnico Triglav.

| | Skupina Triglav | | Zavarovalnica Triglav | |
|--|-----------------|--------------|-----------------------|--------------|
| | 30. 6. 2020 | 31. 12. 2019 | 30. 6. 2020 | 31. 12. 2019 |
| v EUR | | | | |
| SREDSTVA | | | | |
| Delnice in deleži | 26.809.503 | 13.154.379 | 31.554.026 | 18.054.026 |
| Terjatve do zavarovalcev | 9.060 | 1.511 | 8.842 | 1.380 |
| Druge kratkoročne terjatve | 184 | 0 | 0 | 0 |
| OBVEZNOSTI | | | | |
| Obveznosti do zavarovalcev | 27 | 27 | 0 | 0 |
| Obveznosti do zavarovalnih posrednikov | 5.980 | 5.902 | 5.980 | 5.421 |
| Druge kratkoročne obveznosti | 312 | 312 | 0 | 0 |
| Vnaprej vračunani stroški in odhodki | 1.404 | 1.182 | 0 | 0 |

| | Skupina Triglav | | Zavarovalnica Triglav | |
|---|-----------------|---------------|-----------------------|---------------|
| | 1-6 2020 | 1-6 2019 | 1-6 2020 | 1-6 2019 |
| v EUR | | | | |
| Obračunane kosmate zavarovalne premije | 54.347 | 29.999 | 53.039 | 28.800 |
| Prihodki iz dividend in deležev v družbah | 0 | 0 | 0 | 40.988 |
| SKUPAJ PRIHODKI | 54.347 | 29.999 | 53.039 | 69.788 |
| Obračunani kosmati zneski škod | 0 | 23.247 | 0 | 23.247 |
| Stroški pridobivanja zavarovanj | 1.648 | 2.429 | 0 | 0 |
| SKUPAJ ODHODKI | 1.648 | 25.676 | 0 | 23.247 |

Posli z lastniki in z njimi povezanimi družbami

Največja lastnika Zavarovalnice Triglav sta Zavod za pokojninsko in invalidsko zavarovanje (ZPIZ) s 34,47–odstotno udeležbo v kapitalu ter Slovenski državni holding (SDH) z 28,09–odstotno udeležbo v kapitalu zavarovalnice.

Z lastniki povezane družbe so tiste, v katerih imata SDH in Republika Slovenija skupno neposredno najmanj 20–odstotni lastniški delež. Na 30. 6. 2020 je 43 teh družb, seznam pa je objavljen na spletni strani SDH (<http://sdh.si/sl-si/upravljanje-nalozb/seznam-nalozb>).

Poslovno sodelovanje z največjima delničarjema in z državo povezanimi družbami je omejeno na redno poslovno sodelovanje. V obravnavanem obdobju ni bilo pomembnih posamičnih transakcij z navedenimi družbami. Skupna vrednost poslov je prikazana v spodnji tabeli.

| | Skupina Triglav | | Zavarovalnica Triglav | | v EUR |
|--|-----------------|-----------------|-----------------------|-----------------|-------|
| | 30. 6. 2020 | 31. 12. 2019 | 30. 6. 2020 | 31. 12. 2019 | |
| SREDSTVA | | | | | |
| Delnice | 13.200.823 | 8.963.246 | 15.430.342 | 17.747.194 | |
| Dolžniški vrednostni papirji | 65.634.341 | 98.462.080 | 51.533.799 | 75.690.601 | |
| Terjatve iz poslovanja | -68 | 62.634 | 2.371 | 68.729 | |
| Terjatve iz pozavarovanja | 0 | 0 | 9.916 | 25.135 | |
| Ostala sredstva | 6.473.989 | 4.809.284 | 0 | 0 | |
| OBVEZNOSTI | | | | | |
| Obveznosti iz poslovanja | 1.340.302 | 1.477.079 | 752.271 | 1.506.890 | |
| Obveznosti iz pozavarovanja | 0 | 0 | 7.887 | 9.840 | |
| | 1-6 2020 | 1-6 2019 | 1-6 2020 | 1-6 2019 | |
| PRIHODKI | | | | | |
| Obračunana kosmata zavarovalna premija | 8.727.027 | 11.984.815 | 8.996.304 | 12.198.060 | |
| Finančni prihodki | 1.076.160 | 1.016.548 | 731.730 | 748.342 | |
| Drugi prihodki | 2.295 | 30.351 | 19.863 | 57.306 | |
| ODHODKI | | | | | |
| Obračunani kosmati zneski škod | 5.587.467 | 3.696.561 | 5.762.568 | 3.763.075 | |
| Finančni odhodki | 247.637 | 101.538 | 205.879 | 69.355 | |
| Drugi odhodki in stroški | 4.225.152 | 5.179.427 | 2.887.402 | 5.317.347 | |

2.9 Pomembni dogodki po datumu poročanja

Zavarovalnica je dne 29. 7. 2020 prejela Odredbo AZN o odpravi kršitev, št. 3230-16/2020-5, v kateri je zahteva, da zavarovalnica prekliče obvestilo zavarovancem iz decembra 2019, da bo s 1. 1. 2020 začela uporabljati spremenjene faktorje pri izračunu višine rente oz. da tistim, ki jim je določila rento po spremenjenih faktorjih, naredi ponoven izračun ter jim po potrebi doplača razliko. Kršitev se nanaša na prostovoljna skupinska pokojninska zavarovanja – PPZ. Zoper izdano odredbo AZN je zavarovalnica dne 31. 7. 2020 vložila ugovor.

V obdobju med koncem poročevalskega obdobja in datumom odobritve računovodskih izkazov ni bilo drugih popravljalnih ali nepopravljalnih dogodkov, ki bi vplivali na izdelane računovodske izkaze Zavarovalnice za obdobje od 1. 1. do 30. 6. 2020.