

2020

**NEREVIDIRANO POROČILO O
POSLOVANJU SKUPINE IN DRUŽBE
LUKA KOPER, D. D., V OBDOBJU
JANUAR – JUNIJ 2020**

Skupina Luka Koper
in Luka Koper, d. d.

Kazalo

UVOD	3
1 Poudarki poslovanja Skupine Luka Koper v obdobju januar - junij 2020	3
2 Uvodno pojasnilo	11
3 Predstavitev Skupine Luka Koper	12
4 Organi upravljanja in nadzora	14
POSLOVNO POROČILO	15
5 Pregled pomembnejših dogodkov, novosti in dosežkov v obdobju januar - junij 2020.....	15
6 Pomembnejši dogodki po zaključku obdobja	17
7 Analiza uspešnosti poslovanja	18
8 Trženje in prodaja	25
9 Naložbe v nefinančna sredstva	29
10 Obvladovanje tveganj	30
11 Evropski projekti	32
12 Delnica LKPG	33
TRAJNOSTNI RAZVOJ	36
13 Skrb za zaposlene	36
14 Naravno okolje	39
15 Družbeno okolje.....	43
RAČUNOVODSKO POROČILO	44
16 Računovodski izkazi družbe Luka Koper, d. d., in Skupine Luka Koper	44
17 Pojasnila k računovodskim izkazom.....	50
18 Dodatna pojasnila izkaza poslovnega izida.....	52
19 Dodatna pojasnila izkaza finančnega položaja	57
20 Izjava o odgovornosti članov uprave družbe	73

UVOD

1 Poudarki poslovanja Skupine Luka Koper v obdobju januar - junij 2020

V obdobju januar – junij 2020 so čisti prihodki od prodaje dosegli 107 milijonov evrov in so bili za 11 odstotkov oziroma za 13,1 milijona evrov nižji kot v primerljivem obdobju leta 2019. Čisti prihodki od prodaje iz naslova tržne dejavnosti so bili za 11 odstotkov oziroma za 13,2 milijona evrov nižji od prihodkov, doseženih v predhodnem letu, prihodki iz naslova izvajanja gospodarske javne službe rednega vzdrževanja pristaniške infrastrukture, namenjene za javni promet, pa so za 3 odstotke oziroma za 108,7 tisoč evrov presegle rezultat predhodnega leta. Nižji prihodki iz naslova tržne dejavnosti so posledica nižjega obsega ladijskega pretovora. Na padec pretovora je vplivala predvsem epidemija koronavirusa SARS-CoV-2 (COVID-19) in z njo povezani ukrepi ter ohlajanje gospodarstva. V obdobju januar – junij leta 2020 so bili čisti prihodki od prodaje Skupine Luka Koper za 12 odstotkov oziroma za 14,2 milijona evrov nižji od načrtovanih.



107 mio. EUR

čisti prihodki od prodaje

-11 % 2020/2019

-12 % 2020/NAČRT 2020

Čisti prihodki od prodaje Skupine Luka Koper iz naslova tržne dejavnosti so v obdobju januar – junij 2020 zaostali za načrtovanimi prihodki od prodaje za 9 odstotkov oziroma za 9,9 milijona evrov, prihodki iz naslova izvajanja gospodarske javne službe rednega vzdrževanja pristaniške infrastrukture, namenjene za javni promet, pa so zaostali za načrtom za 53 odstotkov oziroma za 4,4 milijona evrov. Nedoseganje načrtovanih čistih prihodkov od prodaje iz naslova tržne dejavnosti je predvsem posledica upada pretovora zaradi epidemije COVID-19 in ohlajanja svetovnega gospodarstva, na upad pretovora sipkih in razsutih tovorov pa je dodatno vplivala še zakonodaja Evropske Unije, ki predvideva popolno dekarbonizacijo v prihodnjih letih, in uvedba okoljskih dajatev za CO₂ izpuste.

Tabela 1: Ladijski pretovor v tonah po blagovnih skupinah v letih 2020 in 2019

Blagovne skupine (v tonah)	1–6 2020	1–6 2019	Indeks 2020/2019
Generalni tovari	477.061	704.251	68
Kontejnerji	4.717.971	4.933.769	96
Avtomobili	433.876	528.757	82
Tekoči tovari	1.655.816	1.914.681	86
Sipki in razsuti tovari	2.849.092	3.837.260	74
Skupaj	10.133.815	11.918.719	85

Tabela 2: Pretovor kontejnerjev (število kontejnerjev in TEU) in avtomobilov (v kosih) v letih 2020 in 2019

Blagovne skupine	1–6 2020	1–6 2019	Indeks 2020/2019
Kontejnerji – število	274.803	290.988	94
Kontejnerji – TEU	478.662	497.879	96
Avtomobili – kos	271.858	341.990	79



17 mio. EUR

-42 % 2020/2019

poslovni izid iz poslovanja (EBIT)

+3 % 2020/NAČRT 2020

Poslovni izid iz poslovanja (EBIT) Skupine Luka Koper je v obdobju januar – junij 2020 znašal 17 milijonov evrov, kar je za 42 odstotkov oziroma za 12,3 milijona evrov manj kot v obdobju januar – junij 2019. Na nižji poslovni izid iz poslovanja (EBIT) v letu 2020 glede na leto 2019 so vplivali predvsem za 13,1 milijona evrov nižji čisti prihodki od prodaje iz naslova nižjega pretovora ter stroški dela, ki so bili v letu 2020 za 2,9 milijona evrov višji.

Poslovni izid iz poslovanja (EBIT) Skupine Luka Koper je bil obdobju januar – junij leta 2020 za 3 odstotke oziroma za 455,1 tisoč evrov višji od načrtovanega, kljub nižjim čistim prihodkom od prodaje. Na to, da je bil doseženi poslovni izid iz poslovanja višji od načrtovanega, so vplivali nižji stroški materiala, storitev, dela in amortizacije od načrtovanih ter višji drugi prihodki.



31 mio. EUR

-29 % 2020/2019

poslovni izid iz poslovanja pred amortizacijo (EBITDA)

-1 % 2020/NAČRT 2020

Poslovni izid iz poslovanja pred amortizacijo (EBITDA) Skupine Luka Koper je v prvem polletju leta 2020 znašal 31 milijonov evrov, kar je za 29 odstotkov oziroma za 13 milijonov evrov manj, kot v enakem obdobju preteklega leta.

Poslovni izid iz poslovanja pred amortizacijo (EBITDA) Skupine Luka Koper je bil v obdobju januar – junij 2020 za 1 odstotek oziroma za 177,8 tisoč evrov nižji od načrtovanega.



29 %

-21 % 2020/2019

EBITDA marža

+13 % 2020/NAČRT 2020

EBITDA marža Skupine Luka Koper je v obdobju januar – junij 2020 znašala 29 odstotkov, kar je za 21 odstotkov oziroma za 7,7 odstotne točke manj kot v letu 2019.

EBITDA marža Skupine Luka Koper je bila v obdobju januar – junij 2020 za 13 odstotkov oziroma za 3,3 odstotne točke višja od načrtovane.

EBITDA marža Skupine Luka Koper iz naslova tržne dejavnosti je znašala 30,4 odstotka, kar je za 9 odstotkov oziroma za 2,5 odstotne točke več od načrtovane.



15 mio. EUR

čisti poslovni izid

-40 % 2020/2019

-1 % 2020/NAČRT 2020

Čisti poslovni izid Skupine Luka Koper je v prvem polletju leta 2020 znašal 15 milijonov evrov, kar je za 40 odstotkov oziroma za 10,1 milijona evrov manj kot v prvem polletju leta 2019. Poleg že pojasnenih vplivov, ki so prispevali k nižjemu poslovnemu izidu iz poslovanja (EBIT) v letu 2020 glede na leto 2019, je na čisti poslovni izid leta 2020 vplivala tudi efektivna stopnja davka od dobička.

Čisti poslovni izid Skupine Luka Koper je bil v prvem polletju za 1 odstotek oziroma za 113,5 tisoč evrov nižji od načrtovanega.



16 mio. EUR

naložbe

+24 % 2020/2019

-61 % 2020/NAČRT 2020

V obdobju januar – junij leta 2020 je Skupina Luka Koper za naložbe¹ v nepremičnine, naprave in opremo, naložbene nepremičnine in neopredmetena osnovna sredstva namenila 16 milijonov evrov, kar je 3,2 milijona evrov več kot v primerljivem obdobju leta 2019. Naložbe so bile namenjene gradnji garažne hiše, gradnji novega RO-RO veza, gradnji železniških tirov in nakupu prekladalne opreme.

Izdatki za naložbe so bili v prvem polletju leta 2020 za 61 odstotkov oziroma za 25,4 milijona evrov nižji od načrtovanih. Zaradi epidemije COVID-19 je prišlo do zamika nabave prekladalne opreme, ki bo realizirana v tretjem četrtletju.



7 %

čista dobičkonosnost kapitala (ROE)

-44 % 2020/2019

-2 % 2020/NAČRT 2020

Čista dobičkonosnost kapitala (ROE)² Skupine Luka Koper je v prvem polletju leta 2020 znašala 7 odstotkov, kar je za 44 odstotkov oziroma za 5,6 odstotne točke manj kot v enakem obdobju preteklega leta. Čista dobičkonosnost kapitala (ROE) je bila za 2 odstotka oziroma za 0,2 odstotne točke nižja od načrtovane.



0,1

neto finančna zadolženost/EBITDA

-0,1 2020/2019

-0,4 2020/NAČRT 2020

¹ Brez upoštevanja avansov za opremo.

² Kazalnik je izračunan na osnovi anualiziranih podatkov.

Kazalnik neto finančna zadolženost/EBITDA³ Skupine Luka Koper je v obdobju januar – junij 2020 znašal 0,1, v letu 2019 pa 0,2. Nizka vrednost kazalnika neto finančna zadolženost/EBITDA, kaže na visoko finančno stabilnost Skupine Luka Koper ter pripravljenost na vstop v intenzivnejši investicijski cikel. Načrtovani kazalnik neto finančna zadolženost/EBITDA za obdobje januar – junij 2020 je bil 0,5.

³ Kazalnik je izračunan na osnovi anualiziranih podatkov.

1.1 Finančni kazalniki

Tabela 3: Ključni kazalniki poslovanja družbe Luka Koper, d. d., in Skupine Luka Koper v obdobju januar - junij 2020 v primerjavi z letom 2019

Iz izkaza poslovnega izida (v evrih)	Luka Koper, d. d.			Skupina Luka Koper		
	1 – 6 2020	1 – 6 2019	indeks 2020/ 2019	1 – 6 2020	1 – 6 2019	indeks 2020/ 2019
Čisti prihodki od prodaje	104.874.655	117.857.106	89	106.775.706	119.903.832	89
Poslovni izid iz poslovanja (EBIT) ⁴	16.983.225	28.603.752	59	17.247.961	29.587.548	58
Poslovni izid iz poslovanja pred amortizacijo (EBITDA) ⁵	30.576.048	42.910.759	71	31.240.460	44.256.969	71
Poslovni izid iz financiranja	507.200	1.147.006	44	-112.583	-112.554	100
Poslovni izid pred davki	17.490.425	29.750.758	59	17.604.563	30.287.615	58
Čisti poslovni izid	15.001.011	24.821.409	60	15.086.201	25.197.558	60
Dodana vrednost ⁶	67.726.962	77.458.961	87	71.740.814	81.730.686	88

Iz izkaza finančnega položaja (v evrih)	30.06.2020	31.12.2019	indeks 2020/ 2019	30.06.2020	31.12.2019	indeks 2020/ 2019
Sredstva	591.265.852	578.115.124	102	610.653.588	597.410.414	102
Nekratkoročna sredstva	468.651.903	463.329.270	101	479.494.725	474.919.477	101
Kratkoročna sredstva	122.613.949	114.785.854	107	131.158.863	122.490.937	107
Kapital	405.022.226	386.889.959	105	437.283.676	419.089.356	104
Nekratkoročne obveznosti z rezervacijami in dolgoročne pasivne časovne razmejitve	137.354.657	144.484.229	95	123.447.552	130.715.123	94
Kratkoročne obveznosti	48.888.969	46.740.936	105	49.922.360	47.605.935	105
Finančne obveznosti	104.376.248	108.844.281	96	88.448.989	93.001.716	95

Naložbe (v evrih)	1 – 6 2020	1 – 6 2019	indeks 2020/ 2019	1 – 6 2020	1 – 6 2019	indeks 2020/ 2019
Naložbe v nepremičnine, naprave in opremo, naložbene nepremičnine in neopredmetena sredstva ⁷	16.293.765	12.617.195	129	16.332.799	13.133.508	124

⁴ Poslovni izid iz poslovanja (EBIT) = razlika med poslovnimi prihodki in stroški poslovanja.

⁵ Poslovni izid iz poslovanja pred amortizacijo (EBITDA) = poslovni izid iz poslovanja (EBIT) + amortizacija.

⁶ Dodana vrednost = čisti prihodki od prodaje + usredstveni lastni proizvodi in storitve + drugi prihodki – stroški blaga, materiala, storitev – drugi poslovni odhodki brez prevrednotovalnih poslovnih odhodkov.

⁷ Brez upoštevanja avansov za opremo.

Kazalniki (v odstotkih)	Luka Koper, d. d.			Skupina Luka Koper		
	1 – 6 2020	1 – 6 2019	indeks 2020/ 2019	1 – 6 2020	1 – 6 2019	indeks 2020/ 2019
Dobičkonosnost prihodkov iz poslovanja (ROS) ⁸	16,2%	24,3%	67	16,2%	24,7%	65
Čista dobičkonosnost kapitala (ROE) ⁹	7,6%	13,5%	56	7,0%	12,7%	56
Čista dobičkonosnost sredstev (ROA) ¹⁰	5,1%	8,7%	59	5,0%	8,6%	58
EBITDA marža ¹¹	29,2%	36,4%	80	29,3%	36,9%	79
EBITDA marža iz tržne dejavnosti ¹²	30,3%	37,6%	80	30,4%	38,1%	80
Finančne obveznosti/kapital	25,8%	36,0%	72	20,2%	29,2%	69
Neto finančna zadolženost/EBITDA ¹³	0,5	0,5	107	0,1	0,2	56

Ladijski pretovor (v tonah)	1 – 6 2020	1 – 6 2019	indeks 2020/ 2019	1 – 6 2020	1 – 6 2019	indeks 2020/ 2019
Ladijski pretovor	10.133.815	11.918.719	85	10.133.815	11.918.719	85

Število zaposlenih	1 – 6 2020	1 – 6 2019	indeks 2020/ 2019	1 – 6 2020	1 – 6 2019	indeks 2020/ 2019
Število zaposlenih	1.533	1.508	102	1.697	1.662	102

⁸ Dobičkonosnost prihodkov iz poslovanja (ROS) = poslovni izid iz poslovanja (EBIT) / čisti prihodki od prodaje.

⁹ Čista dobičkonosnost kapitala (ROE) = čisti dobiček / povprečno stanje kapitala.

Kazalnik je izračunan na osnovi anualiziranih podatkov.

¹⁰ Čista dobičkonosnost sredstev (ROA) = čisti dobiček / povprečno stanje sredstev.

Kazalnik je izračunan na osnovi anualiziranih podatkov.

¹¹ EBITDA marža = poslovni izid iz poslovanja pred amortizacijo (EBITDA) / čisti prihodki od prodaje.

¹² EBITDA marža iz tržne dejavnosti = poslovni izid iz poslovanja pred amortizacijo (EBITDA) / čisti prihodki od prodaje iz naslova tržne dejavnosti.

¹³ Neto finančna zadolženost/EBITDA = (finančne obveznosti – denar in denarni ustrezniki) / EBITDA.

Kazalnik je izračunan na osnovi anualiziranih podatkov.

Tabela 4: Ključni kazalniki poslovanja družbe Luka Koper, d. d., in Skupine Luka Koper v obdobju januar - junij 2020 v primerjavi z načrtom za leto 2020

Iz izkaza poslovnega izida (v evrih)	Luka Koper, d. d.			Skupina Luka Koper		
	1 – 6 2020	Načrt 1 – 6 2020	indeks 2020/ načrt 2020	1 – 6 2020	Načrt 1 – 6 2020	indeks 2020/ načrt 2020
Čisti prihodki od prodaje	104.874.655	119.186.526	88	106.775.706	121.012.035	88
Poslovni izid iz poslovanja (EBIT) ¹⁴	16.983.225	16.462.268	103	17.247.961	16.792.862	103
Poslovni izid iz poslovanja pred amortizacijo (EBITDA) ¹⁵	30.576.048	30.677.026	100	31.240.460	31.418.279	99
Poslovni izid iz financiranja	507.200	848.755	60	-112.583	-170.170	66
Poslovni izid pred davki	17.490.425	17.311.023	101	17.604.563	17.093.873	103
Čisti poslovni izid	15.001.011	15.439.657	97	15.086.201	15.199.678	99
Dodana vrednost ¹⁶	67.726.962	69.776.409	97	71.740.814	73.827.897	97

Iz izkaza finančnega položaja (v evrih)	30.06.2020	Načrt 30.06.2020	indeks 2020/ načrt 2020	30.06.2020	Načrt 30.06.2020	indeks 2020/ načrt 2020
Sredstva	591.265.852	582.426.129	102	610.653.588	602.713.000	101
Nekratkoročna sredstva	468.651.903	476.650.602	98	479.494.725	486.787.746	99
Kratkoročna sredstva	122.613.949	105.775.527	116	131.158.863	115.925.254	113
Kapital	405.022.226	397.288.077	102	437.283.676	429.412.442	102
Nekratkoročne obveznosti z rezervacijami in dolgoročne pasivne časovne razmejitve	137.354.657	136.984.769	100	123.447.552	123.518.736	100
Kratkoročne obveznosti	48.888.969	48.153.283	102	49.922.360	49.781.822	100
Finančne obveznosti	104.376.248	103.612.600	101	88.448.989	87.873.664	101

Naložbe (v evrih)	1 – 6 2020	Načrt 1 – 6 2020	indeks 2020/ načrt 2020	1 – 6 2020	Načrt 1 – 6 2020	indeks 2020/ načrt 2020
Naložbe v nepremičnine, naprave in opremo, naložbene nepremičnine in neopredmetena sredstva ¹⁷	16.293.765	41.402.378	39	16.332.799	41.725.203	39

¹⁴ Poslovni izid iz poslovanja (EBIT) = razlika med poslovnimi prihodki in stroški poslovanja.¹⁵ Poslovni izid iz poslovanja pred amortizacijo (EBITDA) = poslovni izid iz poslovanja (EBIT) + amortizacija.¹⁶ Dodana vrednost = čisti prihodki od prodaje + usredstveni lastni proizvodi in storitve + drugi prihodki – stroški blaga, materiala, storitev – drugi poslovni odhodki brez prevrednotovalnih poslovnih odhodkov.¹⁷ Brez upoštevanja avansov za opremo.

Kazalniki (v odstotkih)	Luka Koper, d. d.			Skupina Luka Koper		
	1 – 6 2020	Načrt 1 – 6 2020	indeks 2020/načrt 2020	1 – 6 2020	Načrt 1 – 6 2020	indeks 2020/načrt 2020
Dobičkonosnost prihodkov iz poslovanja (ROS) ¹⁸	16,2%	13,8%	117	16,2%	13,9%	116
Čista dobičkonosnost kapitala (ROE) ¹⁹	7,6%	7,9%	96	7,0%	7,2%	98
Čista dobičkonosnost sredstev (ROA) ²⁰	5,1%	5,3%	96	5,0%	5,1%	98
EBITDA marža ²¹	29,2%	25,7%	113	29,3%	26,0%	113
EBITDA marža iz tržne dejavnosti ²²	30,3%	27,6%	109	30,4%	27,9%	109
Finančne obveznosti/kapital	25,8%	26,1%	99	20,2%	20,5%	99
Neto finančna zadolženost/EBITDA ²³	0,5	0,9	57	0,1	0,5	25

Ladijski pretovor (v tonah)	1 – 6 2020	Načrt 1 – 6 2020	indeks 2020/načrt 2020	1 – 6 2020	Načrt 1 – 6 2020	indeks 2020/načrt 2020
Ladijski pretovor	10.133.815	12.027.128	84	10.133.815	12.027.128	84

Število zaposlenih	1 – 6 2020	Načrt 1 – 6 2020	indeks 2020/načrt 2020	1 – 6 2020	Načrt 1 – 6 2020	indeks 2020/načrt 2020
Število zaposlenih	1.533	1.616	95	1.697	1.778	95

¹⁸ Dobičkonosnost prihodkov iz poslovanja (ROS) = poslovni izid iz poslovanja (EBIT) / čisti prihodki od prodaje.

¹⁹ Čista dobičkonosnost kapitala (ROE) = čisti dobiček / povprečno stanje kapitala.

Kazalnik je izračunan na osnovi anualiziranih podatkov.

²⁰ Čista dobičkonosnost sredstev (ROA) = čisti dobiček / povprečno stanje sredstev.

Kazalnik je izračunan na osnovi anualiziranih podatkov.

²¹ EBITDA marža = poslovni izid iz poslovanja pred amortizacijo (EBITDA) / čisti prihodki od prodaje.

²² EBITDA marža iz tržne dejavnosti = poslovni izid iz poslovanja pred amortizacijo (EBITDA) / čisti prihodki od prodaje iz naslova tržne dejavnosti.

²³ Neto finančna zadolženost/EBITDA = (finančne obveznosti – denar in denarni ustrezniki) / EBITDA.

Kazalnik je izračunan na osnovi anualiziranih podatkov.

2 Uvodno pojasnilo

Skladno z določili Zakona o trgu finančnih instrumentov, Pravili Ljubljanske borze vrednostnih papirjev in skladno s Priporočili javnim delniškim družbam za obveščanje Ljubljanske borze vrednostnih papirjev, družba Luka Koper, d. d., Vojkovo nabrežje 38, 6501 Koper objavlja Nerevidirano poročilo o poslovanju Skupine in družbe Luka Koper, d. d., v obdobju januar – junij 2020.

Nerevidirano poročilo o poslovanju Skupine in družbe Luka Koper, d. d., v obdobju januar – junij 2020 je na vpogled na sedežu družbe Luka Koper, d. d., Vojkovo nabrežje 38, 6501 Koper in na spletni strani družbe www.luka-kp.si, in sicer od 25. avgusta 2020 dalje.

Pomembnejše spremembe podatkov, ki so vsebovani v prospektu za borzno kotacijo, družba sproti objavlja v sistemu elektronskega obveščanja Ljubljanske borze SEOnet.

Nerevidirano poročilo o poslovanju Skupine in družbe Luka Koper, d. d., v obdobju januar – junij 2020 je obravnaval nadzorni svet družbe na redni seji dne 25. avgusta 2020.

3 Predstavitev Skupine Luka Koper

3.1 Osebna izkaznica družbe Luka Koper, d. d., na dan 17. avgusta 2020

Ime družbe	LUKA KOPER, pristaniški in logistični sistem, delniška družba
Skrajšano ime družbe	LUKA KOPER, d. d., Vojkovo nabrežje 38, 6000 Koper – Capodistria
Sedež družbe	Koper
Poslovni naslov	Koper, Vojkovo nabrežje 38, 6000 Koper/Capodistria
Pravnoorganizacijska oblika	Delniška družba d. d.
	Telefon: 05 66 56 100
	Faks: 05 63 95 020
	Elektronska pošta: portkoper@luka-kp.si
	Spletna stran: www.luka-kp.si
	Trajnostni razvoj: http://www.zivetispristaniscem.si
Vpis v sodni register	Okrožno sodišče v Kopru pod vložno številko 066/10032200
Matična številka	5144353000
Davčna številka	SI 89190033
Osnovni kapital družbe	58.420.964,78 evra
Število delnic	14.000.000 navadnih kosovnih delnic
Kotacija delnic	Prva kotacija Ljubljanske borze
Oznaka delnice	LKPG
Predsednik uprave	Dimitrij Zadel
Član uprave	mag. Metod Podkrižnik
Članica uprave	mag. Irma Gubanec
Član uprave - delavski direktor	Vojko Rotar
Predsednik nadzornega sveta	mag. Uroš Ilič
Osnovna dejavnost družbe	Storitveno podjetje; pristaniški in logistični sistem
Dejavnosti v Skupini Luka Koper	Različne storitvene dejavnosti



3.2 Organiziranost Skupine Luka Koper

V Skupini Luka Koper so povezane družbe, ki z različnimi storitvami zaokrožajo celovito ponudbo pristanišča.



Skupina Luka Koper na dan 30. junija 2020

- Luka Koper, d. d.
- Odvisne družbe
 - o Luka Koper INPO, d. o. o., 100 %
 - o Adria Terminali, d. o. o., 100 %
 - o Luka Koper Pristan, d. o. o., 100 %
 - o Logis-Nova, d. o. o., 100 %
 - o Adria Investicije, d. o. o., 100 %
 - o TOC, d. o. o., 68,13 %

Pridružene družbe na dan 30. junija 2020

- Adria Transport, d. o. o., 50 %
- Adria-Tow, d. o. o., 50 %
- Adriaфин, d. o. o., 50 %
- Avtoservis, d. o. o., 49 %

4 Organi upravljanja in nadzora

4.1 Uprava družbe Luka Koper, d. d.

Upravo družbe Luka Koper, d. d., so na dan 30. junija 2020 sestavljali:

- Dimitrij Zadel, predsednik uprave, ki je petletni mandat začel 29. decembra 2017,
- mag. Metod Podkrižnik, član uprave, ki je petletni mandat začel 29. decembra 2017,
- mag. Irma Gubanec, članica uprave, ki je petletni mandat začela 29. decembra 2017,
- Vojko Rotar, delavski direktor, ki je petletni mandat začel 16. februarja 2018.

Predstavitev članov uprave je dostopna tudi na spletni strani družbe <https://luka-kp.si/slo/vodstvo-druzbe-193>.

4.2 Nadzorni svet družbe Luka Koper, d. d.

Nadzorni svet družbe Luka Koper, d. d., šteje devet članov. Šest članov voli skupščina, tri iz vrst zaposlenih pa svet delavcev družbe. Mandat članov nadzornega sveta traja štiri leta.

Nadzorni svet družbe Luka Koper, d. d., so na dan 30. junija 2020 sestavljali:

Imenovani s strani kapitala:

Mag. Uroš Ilić, predsednik nadzornega sveta
Začetek štiriletnega mandata: 1. julij 2017 (28. skupščina delničarjev)

Mag. Andraž Lipolt, namestnik predsednika nadzornega sveta
Začetek štiriletnega mandata: 1. julij 2017 (28. skupščina delničarjev)

Dr. Rado Antolovič, MBA, član nadzornega sveta
Začetek štiriletnega mandata: 1. julij 2017 (28. skupščina delničarjev)

Mag. Milan Jelenc, član nadzornega sveta
Začetek štiriletnega mandata: 1. julij 2017 (28. skupščina delničarjev)

Barbara Nose, članica nadzornega sveta
Začetek štiriletnega mandata: 1. julij 2017 (28. skupščina delničarjev)

Mag. Tamara Kozlovič, članica nadzornega sveta
Začetek štiriletnega mandata: 22. avgust 2019 (32. skupščina delničarjev)

Imenovani s strani zaposlenih:

Rok Paroveč, član nadzornega sveta
Začetek štiriletnega mandata: 12. september 2016 (28. skupščina – seznanitev delničarjev)

Mladen Jovičić, član nadzornega sveta
Začetek štiriletnega mandata: 8. april 2017 (28. skupščina – seznanitev delničarjev)

Mehrudin Vukovič, član nadzornega sveta
Začetek štiriletnega mandata: 19. januar 2020 (imenovanje Sveta delavcev)

Zunanja članica revizijske komisije nadzornega sveta:

Mag. Mateja Treven, zunanja članica revizijske komisije nadzornega sveta
Imenovana za obdobje od 22. februarja 2019 do preklica.

POSLOVNO POROČILO

5 Pregled pomembnejših dogodkov, novosti in dosežkov v obdobju januar - junij 2020

JANUAR

- Svet delavcev družbe Luka Koper, d. d., je izvolil Mehrudina Vukoviča za novega predstavnika delavcev v nadzornem svetu družbe, saj se je njegovemu predhodniku Marku Grabljevcu iztekel mandat.
- Svetovna zdravstvena organizacija (WHO) je koronavirus SARS-CoV-2 (COVID-19) razglasila za globalno zdravstveno grožnjo. Širitev bolezni ima vpliv tudi na mednarodne blagovne tokove.
- Luka Koper je zaključila izgradnjo štirih železniških tirov v skupni dolžini 2.800 m in s tem pridobila hitrejši in optimalen vlakovni dostop za pretovor vozil.
- Vlada Republike Slovenije je sprejela Sklep o izvedbi sprememb in dopolnitev državnega lokacijskega načrta za drugi železniški tir, ki bo na odseku Divača-Koper omogočil izgradnjo dodatnega tira.
- Luka Koper je objavila razpis za razdelitev sponzorskih in donatorskih sredstev iz sklada Živeti s pristaniščem v letu 2020.

FEBRUAR

- Luka Koper se je predstavila na transportno logističnem sejmu Cargo Show CTL-BHP 2020, ki se je odvijal v Mumbaju v Indiji.
- Mestna občina Koper je objavila javni razpis za dodelitev nepovratnih sredstev stanovalcem Kopra, ki živijo v neposredni bližini pristanišča in najbolj občutijo vplive njegovega delovanja.
- Država je odkupila 24.000 m² veliko parcelo 5A, ki leži tik za ograjo koprskega pristanišča in je po državnem prostorskem načrtu namenjena širitvi pristaniškega območja.
- V Luki Koper so pripravili protokol za ravnanje v primeru nalezljive bolezni ter izpeljali vrsto ukrepov s ciljem zaščite zaposlenih pred okužbo s koronavirusom.
- Luka Koper se je uvrstila med finaliste za nagrado Zlata nit 2019, ki bo dodeljena najboljšemu zaposlovalcu v Sloveniji v letu 2019.

MAREC

- Svetovna zdravstvena organizacija (WHO) je razglasila pandemijo zaradi novega koronavirusa. Posledično je slovenska vlada sprejela vrsto omejevalnih ukrepov in prepovedi. Pristanišče je kot pomembna strateška infrastruktura delovalo nemoteno.
- Luka Koper je na spletni strani Ljubljanske borze SEOnet zainteresirano javnost seznanila z razmerami in sprejetimi ukrepi v času pandemije koronavirusa.
- Zaradi pandemije koronavirusa so ladjarji odpovedali prihode potniških ladij najmanj do konca maja 2020.
- Luka Koper je objavila javno naročilo za gradnjo tretjega vhoda v pristanišče (t.i. vhod ob ankaranski vpadnici), ki bo namenjen predvsem tovornjakom, ki dostopajo na kontejnerski terminal.
- Luka Koper je objavila Kodeks ravnanja za dobavitelje družb Skupine Luka Koper, kjer so izpostavljeni ključni standardi, ki jih mora spoštovati in izvajati vsak dobavitelj Luke Koper.
- Luka Koper je med prvimi podjetji v Sloveniji prejela certifikat za standard ISO 50001:2018 za učinkovito upravljanje z energijo.

APRIL

- Luka Koper je objavila Pristaniški red t.j. pravila, ki jih morajo spoštovati vsi, ki se gibljejo na območju pristanišča.
- Vlada Republike Slovenije je z državnim podjetjem KOPP izobraževanje sklenila pogodbo, na osnovi katere je omenjeno podjetje pridobilo izključno pravico opravljanja javne službe pomorske pilotaže v koprskem pristanišču.
- Luko Koper je obiskal novi minister za infrastrukturo Jernej Vrtovec, ki je posle prevzel marca 2020.
- Luka Koper je na javnem razpisu za izvajalca del podaljšanja kontejnerske obale za 100 m izbrala podjetje Kolektor s partnerjema Grafist in Adriaing.

MAJ

- 4. maja 2020 je izbor izvajalca za gradnjo operativne obale in zalednih skladiščnih površin za potrebe kontejnerskega terminala postal pravnomočen. Izbrano podjetje Kolektor, s partnerjema Grafist in Adriaing, bo s pripravljalnimi deli začel takoj po podpisu pogodbe, medtem ko je začetek del predviden poleti. Projekt podaljšanja prvega pomola zajema izgradnjo operativne obale dolžine 98,5 metra in širine 34,4 metra ter izgradnjo zalednih skladiščnih površin na južni strani pomola.
- Evropska komisija bo v okviru programa za raziskave in inovacije Obzorje 2020 sofinancirala izvedbo evropskega razvojnega projekta 5G-LOGINNOV, v katerem med 15 partnerji iz več evropskih držav skupaj sodelujejo tudi Luka Koper, d. d., Telekom Slovenije in INTERNET INSTITUT, d. o. o. Projekt 5G-LOGINNOV je osredotočen na omrežje naslednje mobilne generacije 5G, in sicer predvsem z vidika razvoja inovativnih rešitev na področju logistike v okviru Industrije 4.0.
- Na kontejnerskem terminalu je bila privezana prva ladja ladjarske naveze Ocean Alliance, ki bo odslej, v sklopu servisa AEM6, obiskovala le tri jadranska pristanišča: Koper, Trst in Reko. Koper ostaja prvo pristanišče postanka na poti iz Azije do Jadrana, kar pomeni najugodnejši tranzitni čas za kontejnerje v uvozni smeri.
- Ministrstvo za infrastrukturo je prisluhnilo pobudi Luke Koper in Zveze pomorsko prometnih agencij Slovenije ter s 1. majem 2020 prepolovilo pristojbine za uporabo objektov za varnost plovbe (light dues).
- Javna agencija Spirit je Luko Koper vključila na seznam 19-ih podjetij, ki bodo kot ambasadorji promovirali slovensko gospodarstvo na strateških izvoznih in investicijskih trgih. Promocija bo potekala pod sloganom Čutim Slovenijo. Zeleno, Ustvarjalno. Pametno / I feel Slovenia. Green. Creative. Smart.
- Vlada Republike Slovenije je na podlagi interventnega zakona določila seznam 187. pomembnih investicij za zagon gospodarstva po epidemiji COVID-19. Med njimi je 12 projektov v koprskem pristanišču.

JUNIJ

- Luka Koper je otvorila nov RO-RO priveza v tretjem luškem bazenu, ki bo namenjen privezu ladij, ki prevažajo avtomobile.
- Luka Koper je s Kolektorjem podpisala pogodbo za podaljšanje prvega pomola in skladiščnih površin, kjer bo pretovarjala in skladiščila kontejnerje.
- Luka Koper je pričela graditi tretji kamionski vhod v pristanišče, t.i. vhod ob ankaranski vpadnici.
- Luka Koper je s strani družbe IPS Projekt, trgovina in storitve, d. o. o., prejela tožbo zaradi plačila v višini 20.718.373,01 evra.

6 Pomembnejši dogodki po zaključku obdobja

JULIJ

- Iz proizvodne tovarne v Nitri je v Luko Koper prispel prvi vlak z vozili Jaguar Land Rover.
- Dosežen je bil mesečni rekord pri polnjenju kontejnerjev s papirjem.
- Luka Koper je prejela odobritev sofinanciranja evropskega projekta EALING, preko katerega bo 50 - odstotno sofinancirala projektno dokumentacijo za vzpostavitev sistema priklopa ladij na električno energijo v času priveza na priveznem mestu RO-RO v bazenu III.
- Luka Koper je izdala revijo Luški vozli. Gre za publikacijo v kateri že tretje leto zapored predstavlja aktivnosti, uspehe in izzive na področju trajnostnega razvoja. Namenjena je prebivalcem, ki živijo v neposredni bližini pristanišča in najbolj občutijo njegove vplive tako v Mestni občini Koper kot Ankaranu.
- Ladja Happy Sky je po dobrem mesecu plovbe s Kitajske pripeljala novo obalno dvigalo za pretovor premoga in železove rude.

AVGUST

- Pričela so se dela podaljševanja prvega pomola v pristanišču. V prvi fazi, ki bo trajala do konca marca 2021, bo zgrajena operativna obala. Dela se bodo nadaljevala z gradnjo skladiščnih površin za kontejnerje in bodo zaključena predvidoma v letu 2022.

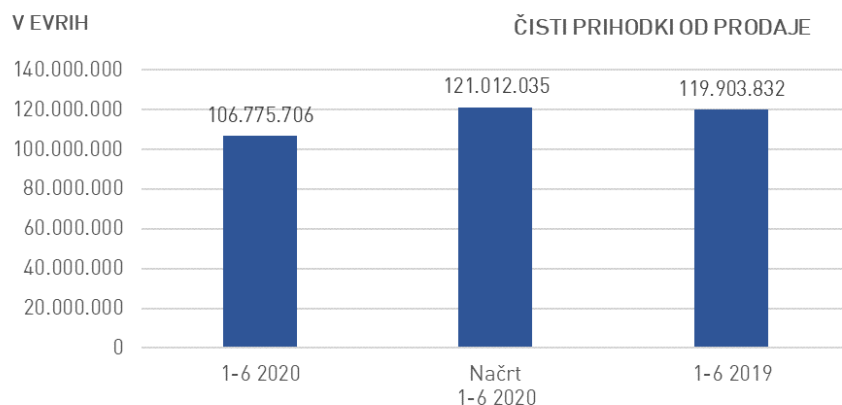
7 Analiza uspešnosti poslovanja

7.1 Poslovanje Skupine Luka Koper

7.1.1 Čisti prihodki od prodaje Skupine Luka Koper

V obdobju januar – junij 2020 so čisti prihodki od prodaje dosegli 106,8 milijona evrov in so bili za 11 odstotkov oziroma za 13,1 milijona evrov nižji kot v primerljivem obdobju leta 2019.

Slika 1: Čisti prihodki od prodaje Skupine Luka Koper



Čisti prihodki od prodaje iz naslova tržne dejavnosti so bili za 11 odstotkov oziroma za 13,2 milijona evrov nižji od prihodkov, doseženih v predhodnem letu, prihodki iz naslova izvajanja gospodarske javne službe rednega vzdrževanja pristaniške infrastrukture, namenjene za javni promet, pa so za 3 odstotke oziroma za 108,7 tisoč evrov presegli rezultat predhodnega leta. Nižji prihodki iz naslova tržne dejavnosti so posledica nižjega obsega ladijskega pretovora, saj se je le ta v primerjavi s predhodnim letom zmanjšal za 15 odstotkov. Na padec pretovora je vplivala predvsem epidemija koronavirusa SARS-CoV-2 (COVID-19) in z njo povezani ukrepi ter ohlajanje gospodarstva.

7.1.2 Usredstveni lastni proizvodi in storitve

Usredstveni lastni proizvodi in storitve so v obdobju januar – junij 2020 znašali 77,8 tisoč evrov, kar je 17 odstotkov oziroma 11,1 tisoč evrov več kot v enakem obdobju preteklega leta. Skupina med usredstvenimi lastnimi proizvodi in storitvami izkazuje vzdrževalna dela na infrastrukturi.

7.1.3 Drugi prihodki

Drugi prihodki Skupine Luka Koper so v prvem polletju leta 2020 znašali 4,1 milijona evrov, kar je za 91 odstotkov oziroma za 1,9 milijona evrov več kot v obdobju januar – junij leta 2019. V letu 2019 je bila v okviru drugih prihodkov pripoznana prejeta odškodnina za dvigalo v višini 448,8 tisoč evrov. Prevrednotovalni poslovni prihodki so v obdobju januar – junij 2020 znašali 364,6 tisoč evrov, kar je za 418 odstotkov oziroma za 294,2 tisoč evrov več kot v enakem obdobju leta 2019 iz naslova višjih prihodkov od odprave popravka vrednosti terjatev. V okviru drugih prihodkov so bili v prvem polletju 2020 pripoznani prihodki iz naslova odpisanih obveznosti za plačilo prispevkov za pokojninsko in invalidsko zavarovanje, skladno z zakonom o interventnih ukrepih za zajezitev epidemije COVID-19, v višini 2,2 milijona evrov.

7.1.4 Poslovni odhodki

Poslovni odhodki Skupine Luka Koper so v prvem polletju leta 2020 znašali 93,7 milijona evrov, kar je za 1 odstotek oziroma za 1,2 milijona evrov več kot v enakem obdobju preteklega leta. V okviru poslovnih odhodkov so se v primerjavi z letom 2019 zmanjšale vse vrste stroškov, razen stroškov dela in drugih poslovnih odhodkov.

Stroški materiala Skupine Luka Koper so v obdobju januar – junij 2020 znašali 8,7 milijona evrov, kar je za 1 odstotek oziroma za 115,8 tisoč evrov manj kot v letu 2019. Povečali so se stroški nadomestnih delov, znižali pa so se stroški pogonskega goriva.

Stroški storitev Skupine Luka Koper so v prvem polletju leta 2020 znašali 26,2 milijona evrov, kar je za 4 odstotke oziroma za 1,2 milijona evrov manj kot v primerljivem obdobju preteklega leta. Znižali so se stroški storitev pri opravljanju dejavnosti, saj so v letu 2019 potekale aktivnosti vzpostavitve novega poslovnega modela izvajanja pristaniških storitev, kar je vplivalo na spremembo strukture stroškov v smeri zmanjšanja stroškov storitev pri opravljanju dejavnosti. Znižali so se tudi stroški storitev vzdrževanja, stroški intelektualnih in osebnih storitev ter stroški sejmov, reklam in reprezentance. Za 490,2 tisoč evrov pa so se povečali stroški drugih storitev – v okviru slednjih so se stroški takse na pretovor povečali za 264,9 tisoč evrov, saj je družba pričela plačevati takso na pretovor s 1. marcem 2019.

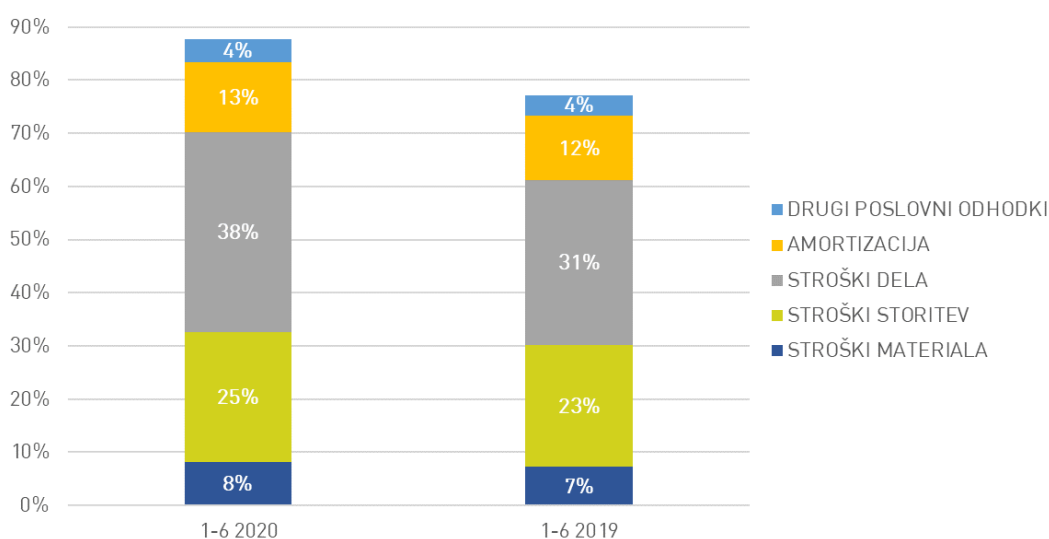
Stroški dela Skupine Luka Koper so v prvem polletju leta 2020 znašali 40,1 milijona evrov, kar je za 8 odstotkov oziroma za 2,9 milijona evrov več kot v prvem polletju leta 2019. Stroški dela so se povečali iz naslova večjega števila zaposlenih ter zaradi izplačil kriznega dodatka zaposlenim skladno z določili Zakona o interventnih ukrepih za zaježitev epidemije COVID-19 in omilitve njenih posledic za državljane in gospodarstvo. Število zaposlenih v Skupini Luka Koper je na dan 30. junij 2020 znašalo 1.697, na dan 30. junij 2019 pa 1.662, kar je za 2 odstotka oziroma za 35 zaposlenih več, saj je Skupina v letu 2019 nadaljevala z izvajanjem akcijskega načrta implementacije strategije pristaniških storitev. V Skupini Luka Koper je bilo v obdobju januar – junij 2020 realiziranih 13 novih zaposlitev. Ker so bile v letu 2019 pogodbe z izbranimi agencijami za posredovanje delavcev sklenjene za obdobje 1 leta, je bilo 27. maja 2020 ponovno objavljeno javno naročilo za izbor agencij za najem 361 agencijskih delavcev.

Stroški amortizacije Skupine Luka Koper so v obdobju januar – junij 2020 znašali 14 milijonov evrov, kar je za 5 odstotkov oziroma za 676,9 tisoč evrov manj kot v letu 2019. Stroški so se znižali iz naslova podaljšanja življenjskih dob sredstev.

Drugi poslovni odhodki so znašali 4,7 milijona evrov, kar je za 5 odstotkov oziroma za 218,3 tisoč evrov več kot v enakem obdobju leta 2019. Povečali so se stroški humanitarnih prispevkov, od tega v višini 200 tisoč evrov iz naslova donacije Mestni občini Koper za izvajanje omilitvenih ukrepov z namenom zmanjšanja vplivov emisij iz pristaniške dejavnosti za leto 2020.

Delež poslovnih odhodkov v čistih prihodkih od prodaje je v obdobju januar – junij 2020 znašal 87,7 odstotka, kar je za 10,6 odstotne točke več kot v letu 2019. V primerjavi z letom 2019 so se povečali deleži vseh vrst stroškov razen drugih poslovnih odhodkov, ki so ostali na enaki ravni.

Slika 2: Delež posameznih poslovnih odhodkov v čistih prihodkih od prodaje Skupine Luka Koper



7.1.5 Poslovni izid iz poslovanja (EBIT)

Poslovni izid iz poslovanja (EBIT) Skupine Luka Koper je v obdobju januar – junij 2020 znašal 17,2 milijona evrov, kar je za 42 odstotkov oziroma za 12,3 milijona evrov manj kot v obdobju januar – junij 2019. Na nižji poslovni izid iz poslovanja (EBIT) v letu 2020 glede na leto 2019 so vplivali predvsem za 13,1 milijona evrov nižji čisti prihodki od prodaje iz naslova nižjega pretovora ter stroški dela, ki so bili v letu 2020 za 2,9 milijona evrov višji.

Poslovni izid iz poslovanja pred amortizacijo (EBITDA) Skupine Luka Koper je v prvem polletju leta 2020 znašal 31,2 milijona evrov, kar je za 29 odstotkov oziroma za 13 milijonov evrov manj, kot v enakem obdobju preteklega leta.

EBITDA marža Skupine Luka Koper je v obdobju januar – junij 2020 znašala 29,3 odstotka, kar je za 21 odstotkov oziroma za 7,7 odstotne točke manj kot v letu 2019.

7.1.6 Poslovni izid iz financiranja in poslovni izid pred obdavčitvijo

Poslovni izid iz financiranja je v obdobju januar – junij 2020 znašal -112,6 tisoč evrov, kar je enako kot v primerljivem obdobju leta 2019. Rezultati pridruženih družb so v obdobju januar – junij leta 2020 povečali poslovni izid pred davki Skupine Luka Koper za 469,2 tisoč evrov, kar je za 42 odstotkov oziroma za 343,4 tisoč evrov manj kot v letu 2019.

7.1.7 Čisti poslovni izid

Čisti poslovni izid Skupine Luka Koper je v prvem polletju leta 2020 znašal 15,1 milijona evrov, kar je za 40 odstotkov oziroma za 10,1 milijona evrov manj kot v prvem polletju leta 2019. Poleg že pojasnenih vplivov, ki so prispevali k nižjemu poslovnemu izidu iz poslovanja (EBIT) v letu 2020 glede na leto 2019, je na čisti poslovni izid leta 2020 vplivala tudi efektivna stopnja davka od dobička.

7.1.8 Finančni položaj in finančno upravljanje

Bilančna vsota Skupine Luka Koper je na dan 30. junija 2020 znašala 610,7 milijona evrov, kar je glede na stanje 31. decembra 2019 za 2 odstotka oziroma za 13,2 milijona evrov več.

Nekratkoročna sredstva so na dan 30. junija 2020 predstavljala 78,5 odstotka bilančne vsote Skupine Luka Koper. Zaradi vlaganj se je povečala vrednost nepremičnin, naprav in opreme, in sicer za 1 odstotek oziroma za 2,8 milijona evrov. Za 988,4 tisoč evrov so se zmanjšali predujmi za pridobitev nepremičnin, naprav in opreme. V višini 3,8 milijona evrov se je povečala vrednost delnic in deležev, in sicer iz naslova povečanja tržne vrednosti nekratkoročnih finančnih naložb v druge delnice in deleže, ki so izkazani po poštteni vrednosti.

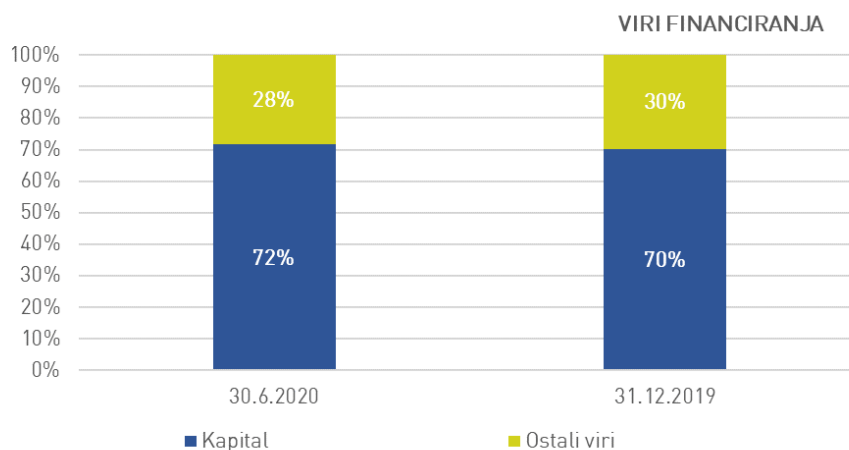
Kratkoročna sredstva Skupine Luka Koper so bila na dan 30. junija 2020 za 7 odstotkov oziroma za 8,7 milijona evrov večja kot 31. decembra 2019. Poslovne in druge terjatve so znašale 47,9 milijona evrov, kar je za 9 odstotkov oziroma za 4,1 milijona evrov več kot na dan 31. decembra 2019. Poslovne terjatve so se povečale za 1,5 milijona evrov. Za 3,7 milijona evrov so se zmanjšale terjatve za davek od dohodka. Stanje denarja in denarnih ustreznikov se je povečalo za 8,3 milijona evrov zaradi povečanja vsote denarja na računih.

Kapital Skupine Luka Koper se je glede na stanje 31. decembra 2019 povečal za 4 odstotke oziroma za 18,2 milijona evrov. Povečal se je iz prenesenega čistega poslovnega izida. Kapital je na dan 30. junija 2020 predstavljal 71,6 odstotka bilančne vsote.

Nekratkoročne obveznosti z dolgoročnimi rezervacijami in dolgoročnimi pasivnimi časovnimi razmejitvami Skupine Luka Koper so bile na dan 30. junija 2020 za 6 odstotkov oziroma za 7,3 milijona evrov manjše kot na dan 31. decembra 2019. Za 1,5 milijona evrov so se zmanjšale rezervacije za tožbe iz naslova črpanja. Zmanjšala so se tudi nekratkoročna posojila pri bankah v državi iz naslova rednih odplačil glavnice iz pogodbeno dogovorjenih amortizacijskih načrtov.

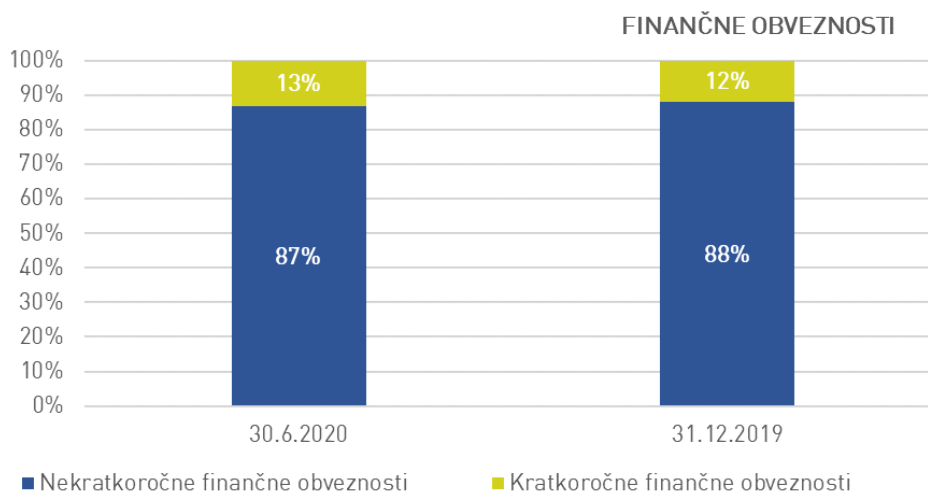
Kratkoročne obveznosti Skupine Luka Koper so bile na dan 30. junija 2020 za 5 odstotkov oziroma za 2,3 milijona evrov večje kot na dan 31. decembra 2019. Poslovne obveznosti so se zmanjšale za 7,6 milijona evrov, obveznosti na podlagi predujmov pa za 1,3 milijona evrov. Poslovne obveznosti iz naslova vnaprej vračunanih stroškov in druge poslovne obveznosti so se povečale za 9,3 milijona evrov.

Slika 3: Struktura obveznosti do virov sredstev Skupine Luka Koper



Finančne obveznosti Skupine Luka Koper so na dan 30. junija 2020 znašale 88,4 milijona evrov, kar je za 5 odstotkov oziroma za 4,6 milijona evrov manj kot 31. decembra 2019. Zmanjšal se je obseg posojil pri bankah.

Slika 4: Struktura finančnih obveznosti do virov sredstev Skupine Luka Koper

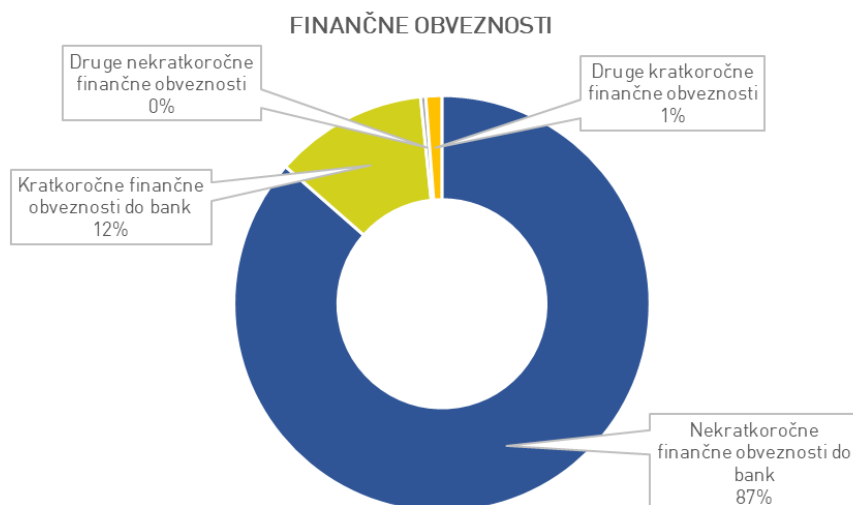


Nekratkoročne finančne obveznosti do bank Skupine Luka Koper so na dan 30. junija 2020 predstavljale 86,5 odstotka celotnih finančnih obveznosti. Njihov delež se je v primerjavi z zadnjim dnem leta 2019 zmanjšal za 1,4 odstotne točke.

Skupina Luka Koper je imela na dan 30. junija 2020 najetih 46,2 odstotka takih posojil, ki niso izpostavljena obrestnemu tveganju, preostalih 53,8 odstotka posojil pa je bilo vezanih na spremenljivo obrestno mero.

Delež finančnih obveznosti v kapitalu je na dan 30. junija 2020 znašal 20,2 odstotka, kar je za 2 odstotni točki manj kot 31. decembra 2019.

Slika 5: Finančne obveznosti Skupine Luka Koper



7.1.9 Primerjava rezultatov Skupine Luka Koper, doseženih v obdobju januar – junij 2020, z načrtom

V obdobju januar – junij leta 2020 so čisti prihodki od prodaje Skupine Luka Koper dosegli 106,8 milijona evrov in so bili za 12 odstotkov oziroma za 14,2 milijona evrov nižji od načrtovanih. Čisti prihodki od prodaje Skupine iz naslova tržne dejavnosti so v obdobju januar – junij 2020 zaostali za načrtovanimi prihodki od prodaje za 9 odstotkov oziroma za 9,9 milijona evrov, prihodki iz naslova izvajanja gospodarske javne službe rednega vzdrževanja pristaniške infrastrukture, namenjene za javni promet, pa so zaostali za načrtom za 53 odstotkov oziroma za 4,4 milijona evrov. Nedoseganje načrtovanih čistih prihodkov od prodaje iz naslova tržne dejavnosti je predvsem posledica epidemije COVID-19 ter ohlajanja svetovnega gospodarstva, kar je vplivalo na nižji ladijski pretovor. Nižji prihodki od načrtovanih, iz naslova izvajanja gospodarske javne službe rednega vzdrževanja pristaniške infrastrukture, namenjene za javni promet, so odraz nižjih oblikovanih razmejenih prihodkov, na kar so vplivali nižji stroški vzdrževanja zaradi zamika potrditve letnega načrta, zamika izvedbe javnih naročil, izvajanja le nujnih vzdrževalnih del zaradi prilagajanja izbruhu epidemije.

Poslovni izid iz poslovanja (EBIT) Skupine Luka Koper je bil v obdobju januar – junij leta 2020 za 3 odstotke oziroma za 455,1 tisoč evrov višji od načrtovanega, kljub nižjim čistim prihodkom od prodaje. Na to, da je bil doseženi poslovni izid iz poslovanja višji od načrtovanega, so vplivali nižji stroški materiala, storitev, dela in amortizacije od načrtovanih ter višji drugi prihodki. Stroški materiala so bili nižji od načrtovanih iz naslova nižjih stroškov pogonskega goriva in nižjih stroškov materiala za vzdrževanje. Poraba pogonskega goriva se je znižala kot odraz nižjega obsega pretovora zaradi gospodarskega šoka ob pojavu COVID-19, stroški materiala za vzdrževanje so bili nižji zaradi opravljanja le nujnih vzdrževalnih del. V okviru stroškov storitev so bili nižji od načrtovanih stroškov, stroški zunanjih pogodbenih partnerjev, predvsem iz naslova zamikov izvedbe javnih naročil, stroški storitev vzdrževanja so bili nižji iz naslova opravljanja le nujnih vzdrževalnih del, stroški takse na pretovor so bili nižji iz naslova nižjega obsega pretovora. Stroški dela so bili nižji od načrtovanih zaradi nižjega števila zaposlenih od načrtovanega. Na dan 30. junija 2020 je bilo v Skupini Luka Koper 1.697 zaposlenih, načrtovano je bilo 1.778 zaposlenih, kar je 81 manj. Stroški amortizacije so bili nižji od načrtovanih iz naslova podaljšanja življenjskih dob, kar ni bilo upoštevano pri načrtovanju amortizacije v letu 2020. Višji od načrtovanih so bili drugi stroški iz naslova višjih stroškov odškodnin, višjih stroškov humanitarnih prispevkov in višjih popravkov vrednosti terjatev.

Poslovni izid iz poslovanja pred amortizacijo (EBITDA) Skupine Luka Koper je bil v obdobju januar – junij 2020 za 1 odstotek oziroma za 177,8 tisoč evrov nižji od načrtovanega. EBITDA marža Skupine Luka Koper je bila v obdobju januar – junij 2020 za 13 odstotkov oziroma za 3,3 odstotne točke višja od načrtovane. EBITDA marža Skupine Luka Koper iz naslova tržne dejavnosti je znašala 30,4 odstotka, kar je za 9 odstotkov oziroma za 2,5 odstotne točke več od načrtovane. Čisti poslovni izid Skupine Luka Koper je bil v prvem polletju za 1 odstotek oziroma za 113,5 tisoč evrov nižji od načrtovanega.

7.2 Povzetek poslovanja družbe Luka Koper, d. d.,

7.2.1 Primerjava doseženih rezultatov družbe Luka Koper, d. d., v obdobju januar – junij 2020 in 2019

V obdobju januar – junij 2020 so čisti prihodki od prodaje družbe Luka Koper, d. d., dosegli 104,9 milijona evrov in so bili za 11 odstotkov oziroma za 13 milijonov evrov nižji kot v primerljivem obdobju leta 2019. Čisti prihodki od prodaje iz naslova tržne dejavnosti so bili za 11 odstotkov oziroma za 13,1 milijona evrov nižji od prihodkov doseženih v predhodnem letu, prihodki iz naslova izvajanja gospodarske javne službe rednega vzdrževanje pristaniške infrastrukture, namenjene za javni promet, pa so za 3 odstotke oziroma za 108,7 tisoč evrov presegle rezultat predhodnega leta.

Višji prihodki iz naslova tržne dejavnosti so bili doseženi iz naslova najemnin in dodatnih storitev, ostali prihodki so bili nižji v primerjavi z letom 2019 in sicer zaradi nižjega doseženega ladijskega pretovora, kot posledica epidemije koronavirusa SARS-CoV-2 (COVID-19) in z njo povezanimi ukrepi ter zaradi ohlajanje gospodarstva.

Poslovni izid iz poslovanja (EBIT) družbe Luka Koper, d. d., je v prvem polletju leta 2020 znašal 17 milijonov evrov, kar je za 41 odstotkov oziroma za 11,6 milijona evrov manj kot v primerljivem obdobju leta 2019. Na nižji poslovni izid iz poslovanja (EBIT) v letu 2020 glede na leto 2019 so vplivali predvsem za 13 milijonov evrov nižji čisti prihodki od prodaje iz naslova nižjega pretovora, stroški dela, ki so bili v letu 2020 za 2,5 milijona evrov višji ter stroški takse na pretovor, ki so bili višji za 265 tisoč evrov.

V družbi Luka Koper, d. d., so v obdobju januar – junij 2020 nastali stroški povezani s koronavirusom SARS-CoV-2 (COVID-19). Stroški za zaščitno opremo, kot so kombinezoni, rokavice, zaščitne maske in razkužila so v obdobju januar – junij 2020 znašali 175,5 tisoč evrov.

Čisti poslovni izid družbe Luka Koper, d. d., je v obdobju januar – junij 2020 znašal 15 milijonov evrov, kar je za 40 odstotkov oziroma za 9,8 milijona evrov manj kot v enakem obdobju preteklega leta. Poleg že pojasnenih vplivov, ki so prispevali k nižjemu poslovnemu izidu iz poslovanja (EBIT) v letu 2020 glede na leto 2019, je na čisti poslovni izid leta 2020 vplivala tudi nižja efektivna stopnja davka od dobička.

7.2.2 Primerjava rezultatov družbe Luka Koper, d. d., doseženih v obdobju januar – junij 2020, z načrtom

V prvem polletju leta 2020 so bili čisti prihodki od prodaje družbe Luka Koper, d. d., za 12 odstotkov oziroma za 14,3 milijona evrov nižji od načrtovanih čistih prihodkov od prodaje. Čisti prihodki od prodaje iz naslova tržne dejavnosti so zaostali za načrtovanimi prihodki od prodaje za 9 odstotkov oziroma za 9,9 milijona evrov, prihodki iz naslova izvajanja gospodarske javne službe rednega vzdrževanja pristaniške infrastrukture, namenjene za javni promet, pa so zaostali za načrtom za 53 odstotkov oziroma za 4,4 milijona evrov. Čisti prihodki od prodaje iz naslova tržne dejavnosti so glede na načrt nižji zaradi nižjega pretovora, ki je posledica ohlajanja gospodarstva in epidemije COVID-19.

Poslovni izid iz poslovanja (EBIT) je bil v obdobju januar – junij 2020 za 3 odstotke oziroma za 520,9 tisoč evrov višji od načrtovanega, kljub znižanju čistih prihodkov od prodaje. Višji poslovni izid iz poslovanja od načrtovanega je posledica nižjih stroškov materiala, storitev, dela in amortizacije v primerjavi z načrtovanimi. Stroški materiala so bili nižji od načrtovanih iz naslova nižjih stroškov pogonskega goriva in nižjih stroškov materiala za vzdrževanje. V okviru stroškov storitev so bili nižji od načrtovanih stroškov stroški zunanjih pogodbenih partnerjev, stroški storitev vzdrževanja ter stroški takse na pretovor. Stroški dela so bili nižji od načrtovanih zaradi nižjega števila zaposlenih od načrtovanega. Stroški amortizacije so bili nižji od načrtovanih iz naslova podaljšanja življenjskih dob, kar ni bilo upoštevano pri načrtovanju amortizacije za leto 2020. Višji od načrtovanih so bili drugi stroški.

Čisti poslovni izid je bil v prvem polletju leta 2020 za 3 odstotke oziroma za 438,6 tisoč evrov nižji od načrtovanega.

7.3 Ocena poslovanja do konca leta 2020

V začetku leta 2020 se je svet soočil z izbruhom koronavirusa SARS-CoV-2 (COVID-19). Ta je močno povečal negotovost gospodarskih gibanj v letu 2020, saj je že v začetku leta 2020 negativno vplival na logistično, prometno in turistično dejavnost, povzročil pa bo upad obsega svetovne blagovne menjave v letu 2020 in globalno recesijo.

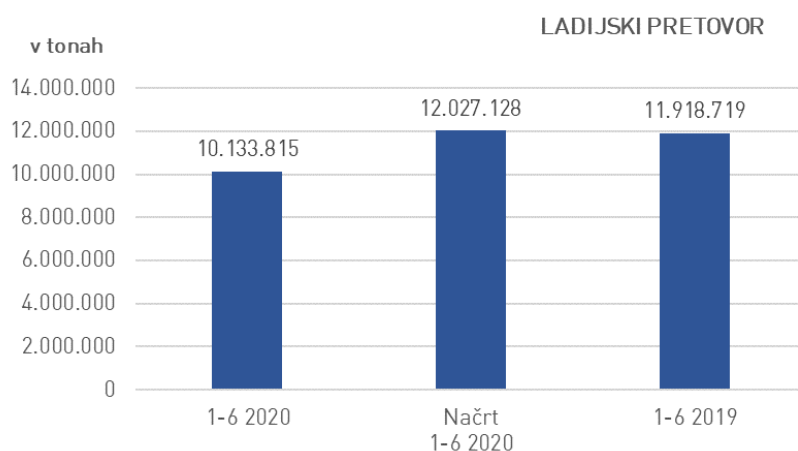
Epidemija koronavirusa oz. bolezni COVID-19 je v prvem polletju leta 2020 imela negativen vpliv na poslovanje Skupine Luka Koper, saj se je poznal upad pretovora in posledično so bili doseženi nižji čisti prihodki od prodaje. V kolikšni meri bo epidemija vplivala na poslovanje do konca leta 2020 je zaradi veliko negotovosti povezanih s samim virusom in zmožnostjo njegovega obvladovanja težko napovedati. Predstavljeni cilji za leto 2020 so bili sprejeti pred izbruhom epidemije. Skupina bo pozorno spremljala tržne razmere in izvajala ukrepe na področju stroškov poslovanja za doseganje načrtovanega poslovnega izida v letu 2020. Z ukrepi bo zagotavljala dostop do zadostnega obsega likvidnih sredstev za premostitev vplivov pandemije, hkrati pa bo izvajala ključne razvojne projekte družbe. Izkazuje se, da je večnamenskost pristanišča pravi poslovni model, saj je upad ene blagovne skupine lažje nadomestiti z drugo.

8 Trženje in prodaja

8.1 Ladijski pretovor

Ladijski pretovor Skupine Luka Koper je v obdobju januar – junij 2020 znašal 10,1 milijona ton blaga. Za načrtovanimi količinami obdobja zaostaja za 16 odstotkov, v primerjavi s pretovorom primerljivega obdobja preteklega leta pa se je zmanjšal za 15 odstotkov. Skupina Luka Koper je v obdobju januar – junij 2019, glede na preteklo leto, dosegla 8-odstotno zmanjšanje naloženega ter 18-odstotno zmanjšanje razloženega blaga na in iz ladij.

Slika 6: Ladijski pretovor



8.2 Struktura pretovora po blagovnih skupinah

V celotni strukturi ladijskega pretovora prevladujejo kontejnerji, katerih delež se je glede na leto 2019 povečal za 5 odstotnih točk. Zmanjšal se je delež sipkih in razsutih tovorov ter blagovne skupine generalni tovari, delež blagovne skupine avtomobili in tekoči tovari pa je ostal nespremenjen.

Tabela 5: Ladijski pretovor v tonah po blagovnih skupinah v letih 2020 in 2019

Blagovne skupine (v tonah)	1–6 2020	1–6 2019	Indeks 2020/2019
Generalni tovari	477.061	704.251	68
Kontejnerji	4.717.971	4.933.769	96
Avtomobili	433.876	528.757	82
Tekoči tovari	1.655.816	1.914.681	86
Sipki in razsuti tovari	2.849.092	3.837.260	74
Skupaj	10.133.815	11.918.719	85

Slika 7: Ladijski pretovor po blagovnih skupinah – v tonah

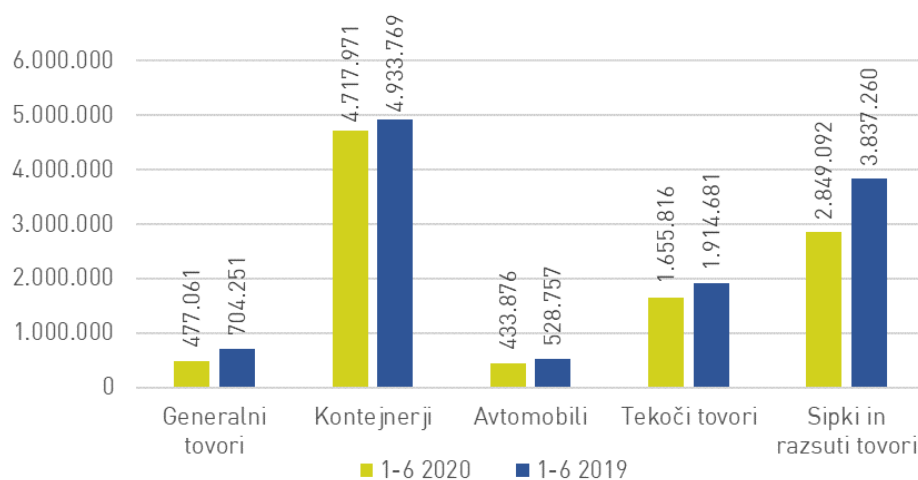
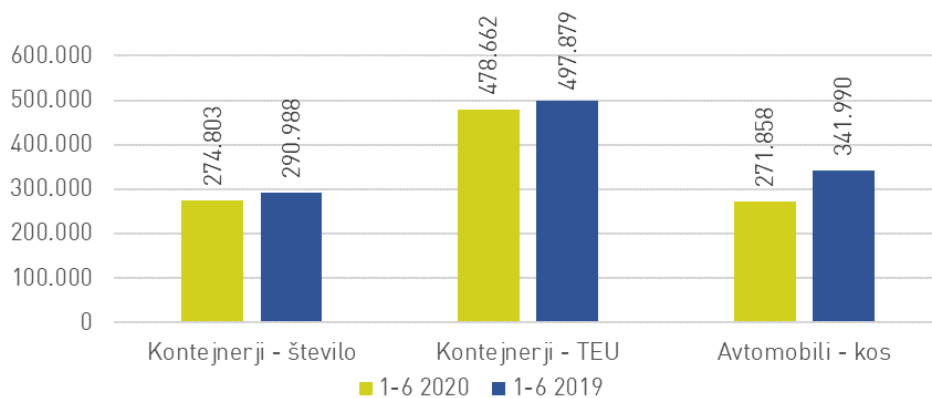


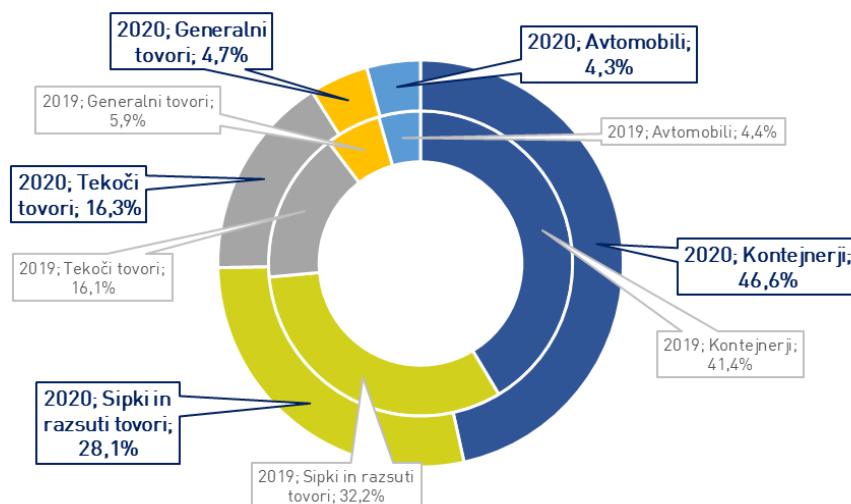
Tabela 6: Pretovor kontejnerjev (število kontejnerjev in TEU) in avtomobilov (v kosih) v letih 2020 in 2019

Blagovne skupine	1-6 2020	1-6 2019	Indeks 2020/2019
Kontejnerji – število	274.803	290.988	94
Kontejnerji – TEU	478.662	497.879	96
Avtomobili – kos	271.858	341.990	79

Slika 8: Pretovor kontejnerjev in avtomobilov



Slika 9: Struktura ladijskega pretovora po blagovnih skupinah



8.2.1 Generalni tovari

Na blagovni skupini generalni tovari je Skupina Luka Koper v obdobju januar – junij 2020 dosegla za 32 odstotkov manjši pretovor kot v primerljivem obdobju preteklega leta. Znotraj blagovne skupine generalni tovari je bil ladijski pretovor za 46 odstotkov manjši na segmentu železovih proizvodov, zaradi ohlajanja svetovnega gospodarstva ter težav, povezanih z epidemijo COVID-19.

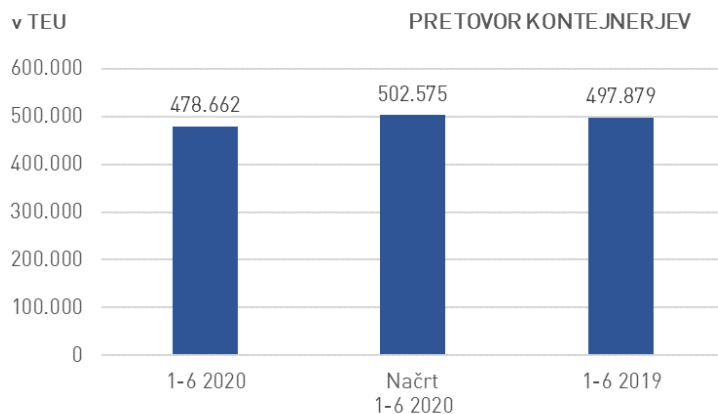
Pri pretovoru lesa je bil zabeležen za 4 odstotke manjši izvoz lesa.

8.2.2 Kontejnerji

Ladijski pretovor kontejnerjev v TEU je bil v prvi polovici leta 2020 za 4 odstotke manjši kot v letu 2019.

V začetku leta 2020 je imela pomemben negativen vpliv na ladijski pretovor TEU epidemija COVID-19 na Kitajskem. Slednja je ohromila njihovo gospodarstvo za več tednov. Posledično se je to odražalo na zmanjšanem uvozu preko Kopra in deloma tudi na količinah v izvozu. Zaradi širjenja COVID-19 po Evropi in vpliva na evropsko proizvodnjo je Skupina Luka Koper tudi v drugem tromesečju 2020 zabeležila rahel padec prometa. Upad količin na uvozu je povezan predvsem z evropsko avtomobilsko industrijo v zaledju, katera je zmanjšala oziroma ustavila proizvodnjo.

Slika 10: Ladijski pretovor kontejnerjev

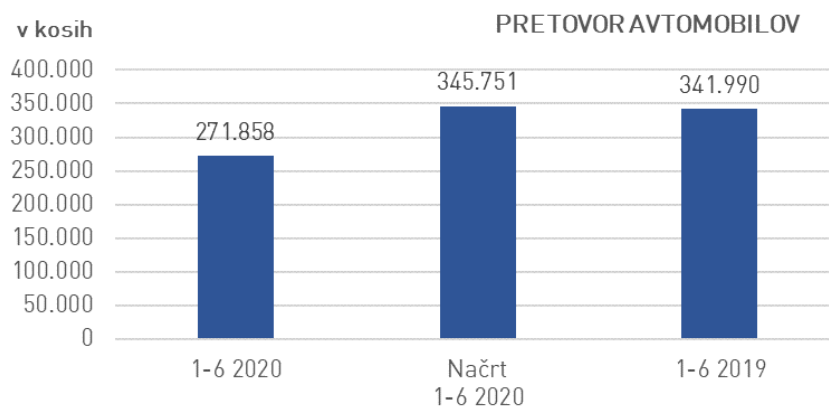


8.2.3 Avtomobili

V obdobju januar - junij 2020 je bilo pretovorjenih 271.858 avtomobilov, kar je 21 odstotkov manj kot v enakem obdobju leta 2019. Manjši pretovor v letošnjem letu je odraz epidemije COVID-19 in z njo povezanimi ukrepi. Zaradi zapiranja avtomobilskih tovarn, trgovin z avtomobili in težav v logistiki (transportu), se je pretovor vozil v prvi polovici leta zmanjšal.

Ladijsko je bilo naloženih 156,2 tisoč, razloženih pa 115,7 tisoč avtomobilov.

Slika 11: Ladijski pretovor avtomobilov



8.2.4 Tekoči tovari

Pretovor na Terminalu za tekoče tovore se je v obdobju januar - junij 2020 v primerjavi z enakim obdobjem leta 2019 zmanjšal za skupno 14 odstotkov. Na podskupini tekočih tovarov se je glede na predhodno leto pretovor zmanjšal za 19 odstotkov, predvsem zaradi zmanjšane maloprodaje naftnih derivatov in okrnjenega letalskega prometa.

8.2.5 Sipki in razsuti tovari

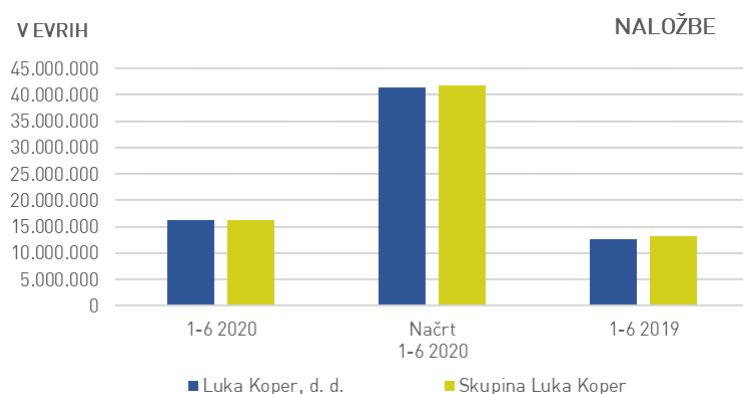
Ladijski pretovor blagovne skupine sipki in razsuti tovari se je v obdobju januar - junij 2020 zmanjšal za 26 odstotkov v primerjavi z enakim obdobjem leta 2019. Upad pretovora je v veliki meri Skupina Luka Koper zabeležila pri pretovora termalnega premoga. Poraba le-tega se v skladu z EU zakonodajo, ki predvideva popolno dekarbonizacijo v prihajajočih letih, še naprej zmanjšuje. Poleg tega so uvedene visoke okoljske dajatve za CO2 izpuste, kar še dodatno otežuje porabo in konkurenčnost na tem energetskega segmentu.

Na blagovni skupini sipki tovari je bil ladijski pretovor za 2 odstotka manjši kot leto prej, glavna razloga pa sta izjemno mila zima in s tem povezana poraba soli za posipanje cest ter manjši pretovor glinice.

9 Naložbe v nefinančna sredstva

V obdobju januar – junij 2020 je Skupina Luka Koper za naložbe v nepremičnine, naprave in opremo, naložbene nepremičnine in neopredmetena osnovna sredstva²⁴ namenila 16,3 milijona evrov, kar je 24 odstotkov več kot v primerljivem obdobju leta 2019. Družba Luka Koper, d. d., je v obdobju januar – junij 2020 za naložbe namenila 16,29 milijona evrov, kar predstavlja 99,8 odstotka naložb Skupine Luka Koper.

Slika 12: Naložbe v nefinančna sredstva



Večje izvedene naložbe so bile:

- nadaljevala se je gradnja garažne hiše za avtomobile,
- zgrajen je bil nov RO-RO vez v Bazenu III ter urejene površine,
- nabavljeno je bilo E-RTG dvigalo za potrebe kontejnerskega terminala,
- zgrajena je bila VI. skupina železniških tirov.

²⁴ Brez upoštevanja avansov za opremo.

10 Obvladovanje tveganj

10.1 Pojasnilo v povezavi z izbruhom koronavirusa SARS-CoV-2 (COVID-19)

Izbruh koronavirusa oz. bolezni COVID-19 je prizadel svetovno gospodarstvo in logistične tokove, v Sloveniji pa je bila s strani Vlade Republike Slovenije epidemija razglašena 12. marca 2020. Skupina Luka Koper izvaja ukrepe za minimiziranje posledic pandemije. Skupina Luka Koper je ob nastopu krize povezane s koronavirusom najprej pristopila k ukrepom za zaščito ljudi. Koprsko pristanišče je objekt posebnega pomena za obrambo in gospodarstvo Republike Slovenije in ima status objekta kritične infrastrukture. Luka Koper ima kot koncesionar v koprskem pristanišču izdelan načrt odzivanja na krize, vključno z epidemijo. Pred prvim primerom okužbe s koronavirusom v Sloveniji, je bila v družbi Luka Koper, d. d., vzpostavljena delovna skupina, ki sprejema ukrepe za preprečevanje širjenja okužbe. Družba je sprejela protokol glede obveščanja in ukrepanja v primeru suma okužbe na ladji in na kopnem, ki je usklajen z NIJZ in vsemi državnimi organi, ki izvajajo svoja pooblastila na območju pristanišča. Poleg teh ukrepov je družba sprejela vrsto dodatnih ukrepov, med katere sodijo tudi: prilagajanje urnikov operativnega dela in ostalih procesov s ciljem zmanjšanja neposrednega kontakta med zaposlenimi, organizacija dela s poudarkom na način preko oddaljenega dostopa in izvajanje sestankov na daljavo ter poostreni samozaščitni in higienski ukrepi. V nadzor nad izvajanjem preventivnih ukrepov je bila vključena še luška Civilna zaščita, ki je oblikovala delni štab Civilne zaščite, ki preverja spoštovanje ukrepov in skrbi za dodatno razkuževanje v pristanišču. Vse sprejete ukrepe ter aktivnosti družba ažurno sporoča interni in zunanji javnosti, poslovnim partnerjem in vsem zainteresiranim deležnikom. Bojazen pred posledicami virusa in prizadevanja za preprečitev njegovega širjenja bo vplivala tudi na dobavne verige in logistične tokove ter posledično Luko Koper, kjer so vidne posledice na zmanjšanem obsegu pretovora in povečanem obsegu blaga na skladišču. V odvisnosti od razvoja dogodkov, zaradi možne gospodarske recesije svetovnih razsežnosti ter novih valov epidemije, bo epidemija koronavirusa imela negativen vpliv na poslovanje Skupine Luka Koper, v kolikšni meri, pa je zaradi velike negotovosti, povezane s samim virusom in zmožnostjo njegovega obvladovanja, težko napovedati.

10.2 Ostala tveganja

Na področju komercialnih tveganj bodo nevarnost za nižji pretovor in posledično odmik prihodkov od prodaje še naprej predstavljali ohlajanje gospodarstva, napoved znižanja rasti trgov in druga tveganja v mednarodnem okolju. Med komercialnimi tveganji se povečujeta tudi tveganji zaradi razvoja konkurenčnih pristanišč in vstopanja večjih ladjarjev v lastništva sosednjih pristanišč (Trst, Reka, Pirej), s katerimi lahko pride do preusmeritve dela pretovora, sosednja pristanišča pa poleg tega veliko pozornost namenjajo krepitvi konkurenčnosti na področju železniških povezav. Tveganja obvladujemo s trženjskimi aktivnostmi, usmerjenimi v zadržanje obstoječih in pridobivanje novih poslov in s posebnimi skladiščnimi pogoji za blagovne skupine, ki se soočajo z neugodnimi (izrednimi) razmerami na trgu.

Glavni ostali strateški tveganji, ki izhajata iz zunanjega okolja, ostajata negotovost pravočasne izgradnje drugega tira in zastarele, nezadostne kapacitete obstoječega tira, s čimer je ogrožena nadaljnja rast pretovora tudi do izgradnje drugega tira. V letu 2019 se je za obvladovanje teh tveganj ustanovila delovna skupina, ki je pristopila k izvedbi ukrepov v smeri izboljšanja informacijske podpore, izvedbe infrastrukturnih posegov in organizacijskih sprememb. V letu 2020 se bodo nadaljevale aktivnosti za usklajevanje potreb na področju železniške infrastrukture. V tretjem kvartalu leta 2020 je predvideno zaprtje železniškega predora Karavanke. Zaradi predvidenih del in zaprtja železniškega predora Karavanke lahko stranke preusmerijo svoje logistične poti prek drugih, predvsem severnoevropskih luk, pri čemer je najbolj izpostavljena blagovna skupina avtomobili. Na ta zunanji dejavnik lahko le omejeno vplivamo, tveganje se bo obvladovalo z operativnim usklajevanjem in obveščanjem v času zaprtja železniškega predora Karavanke.

Nadaljujejo se aktivnosti za obvladovanje tveganj, povezanih z izvedbo ključnih naložbenih projektov. V sklopu podaljšanja pomola se bo v prvi fazi, ki bo trajala do konca marca 2021, zgradila operativna obala. Dela se bodo nadaljevala z gradnjo skladiščnih površin za kontejnerje in bodo zaključena predvidoma leto kasneje. Naložba podaljšanja prvega pomola zajema izgradnjo operativne obale dolžine 98,5 m in širine 34,4 m ter izgradnjo zalednih skladiščnih površin na južni strani pomola v velikosti 24.830 m². Za potrebe terminala za avtomobile in ro-ro smo zaključili z izgradnjo novega ro-ro veza ter VI. skupine tirov, do konca leta bomo zaključili z izgradnjo garažne hiše s kapaciteto 6.000 vozil in zgradili tretji kamionski vhod v pristanišče, t.i. vhod ob ankaranski vpadnici. Naložbe bodo povečale zmogljivost skladiščenja in privezov ter izboljšale interno logistiko pri pretovoru avtomobilov.

Novi poslovni model izvajanja pristaniških storitev je stopil v veljavo dne 16. 1. 2020, s čimer so se zmanjšala tveganja skladnosti poslovanja za prihodnje obdobje. Tveganje prekoračitve zakonsko določenih mejnih vrednosti hrupa proti mestnemu jedru Kopra lahko nastane pri pilotiranju v sklopu podaljšanja prvega pomola ali zaradi prekomernega hrupa pri izvajanju dejavnosti. Skupina je že sprejela ukrepe, s katerimi je v fazi projektiranja in kasneje pri izboru izvajalca gradbenih del upoštevala omejitev hrupa na sprejemljivo raven. Druga tveganja, povezana s prekomernim hrupom, Skupina obvladuje s postopnim prehodom na tehnološko opremo z električnim napajanjem, sodeluje pa tudi v projektu Neptunes, v okviru katerega se iščejo rešitve za zmanjševanje ladijskega hrupa.

Med finančnimi tveganji so prepoznana tveganja spremembe poštene vrednosti, obrestno, likvidnostno, valutno in kreditno tveganje ter tveganje ustrezne kapitalske sestave. Dviga obrestnih mer se v letu 2020 ne pričakuje, EURIBOR pa naj bi po zadnjih napovedih ostal negativen v daljšem obdobju. V prihajajočem obdobju bomo podrobneje spremljali likvidnost kontejnerskih ladjarjev in ostalih pomembnih partnerjev. Finančna tveganja so podrobneje obravnavana v poglavju Finančni instrumenti in obvladovanje finančnih tveganj.

11 Evropski projekti

V obdobju januar – junij 2020 je družba Luka Koper, d. d., na področju razvojno-raziskovalne dejavnosti izvajala več aktivnosti za podporo razvoju pristanišča ter pričela z udejanjanjem strateškega poslovnega načrta 2020 - 2025.

Poudarek je bil na hitrejšemu izvajanju prioritetnih infrastrukturnih projektov, tudi v povezavi z možnostjo pridobivanja nepovratnih sredstev za njihovo izvedbo. Izzivi se pojavljajo na področju novih tehnologij, pri čemer je Luka Koper partner pri dveh projektih s preskušanjem novih tehnologij, pri odlaganju ali predelavi odvečnega izkopskega materiala, ki nastaja pri vzdrževanju ustreznih globlin ob operativni obali, pri okoljskih, energetskih, informacijskih in varnostnih vsebinah.

Pri vključevanju družbe Luka Koper, d. d., v sofinancirane pobude, so bile v obdobju januar - junij 2020 izvedene prijave novih projektov na različnih programih:

- Na odprtem javnem razpisu programa CEF se je Luka Koper v vlogi partnerja ali vodilnega partnerja pridružila prijavam naslednjih projektov: LKPIER, ICON LK-STUDIES in EALING.
- Na javnem razpisu programa Obzorje 2020 pa se je v vlogi partnerja priključila naslednjim projektom: 5G-LOGINNOV in SEAPORTEYE.

Skozi celotno obdobje januar – junij 2020 so potekale aktivnosti izvajanja že odobrenih projektov ter črpanja sredstev:

- Pri komunitarnem sodelovanju gre izpostaviti aktivnosti družbe Luka Koper, d. d., v vlogi vodilnega partnerja na dveh projektih iz programa CEF:
 - NAPA4CORE - investicije v pristaniško infrastrukturo.
 - CarEsmatic - investicije v pristaniško infrastrukturo.

V vlogi partnerja je družba izvajala aktivnosti na naslednjih projektih: GAINN4MOS (CEF), SAURON in Infrastress (Obzorje 2020).

- Na programih evropskega teritorialnega sodelovanja so se nadaljevale aktivnosti na projektih: SECNET, ADRIPASS, ISTEN, SUPAIR, TalkNet (program Srednja Evropa), IntraGreen-Nodes, REIF, ComodalCE, CLEAN BERTH.

Skozi programe evropskega teritorialnega sodelovanja se koprsko pristanišče umešča v evropski institucionalni prostor – predvsem iz vidika načrtovanja vseevropskih prometnih koridorjev, varstva okolja, pa tudi kulturne dediščine, pristaniške varnosti, trajnostne energetske oskrbe, digitalizacije, ipd.

- Na projektih, ki so financirani iz strukturnih skladov so se nadaljevale aktivnosti na projektih:
 - Kompetenčni center Logins - podpora izobraževanju in razvoju kompetenc na področju logistike,

v sklopu Strategije pametne specializacije pa je družba nadaljevala z izvajanjem projekta:

- NMP (Izkoriščanje potenciala biomase za razvoj naprednih materialov in bio-osnovanih produktov) – pilotna študija na področju raziskav glede možnosti koristne uporabe morskemu mulja.
- Razvoj trajnostnega modela rasti 'zelenega pristanišča', ki zajema navtične karakteristike ladijske plovne poti v Koprskem zalivu, vplivi posegov na okolje, predvsem na morsko dno z vidika biodiverzitete, onesnaženja in tokov ter resuspenzije sedimenta ob plovbi in manevriranju, ocena tveganja z navtičnega vidika in vidika industrijskih nezgod, analiza nacionalnih in mednarodno pravnih postopkov za posege v morsko dno.

V prvem polletju leta 2020 je družba prejela odobritev prijavljenega projekta 5G-LOGINNOV.

12 Delnica LKPG

Delnica Luke Koper z oznako LKPG kotira v Prvi kotaciji Ljubljanske borze. Konec meseca junija 2020 je zaključila trgovanje ob 34 odstotkov nižji vrednosti kot leto prej. Zaključni tečaj delnice LKPG je na zadnji trgovanjski dan prvega polletja 2020 znašal 19,00 evrov za delnico.

Lastniška struktura družbe Luka Koper, d. d., se je v prvem polletju 2020 nekoliko spremenila. V delniški knjigi je bilo na zadnji dan meseca junija 2020 vpisanih 9.254 delničarjev, kar je 233 manj kot leto prej. Največji lastnik družbe je Republika Slovenija.

Tabela 7: Deset največjih delničarjev na dan 30. junija

Delničar	Število delnic	Lastniški delež	Število delnic	Lastniški delež
	na dan 30.06.2020	na dan 30.06.2020	na dan 30.06.2019	na dan 30.06.2019
Republika Slovenija	7.140.000	51,00	7.140.000	51,00
Slovenski državni holding, d. d.	1.557.857	11,13	1.557.857	11,13
Kapitalska družba, d. d.	696.579	4,98	696.579	4,98
Mestna občina Koper	439.159	3,14	439.159	3,14
Citibank N.A. – fiduciarni račun	384.421	2,75	388.923	2,78
Hrvatska poštanska banka, d. d. – fiduciarni račun	141.082	1,01	138.582	0,99
Raiffeisen Bank International AG (RBI)	129.250	0,92	113.374	0,81
NLB skladi – Slovenija mešani	115.211	0,82	92.500	0,66
Zavarovalnica Triglav, d. d.	113.568	0,81	113.568	0,81
Zagrebačka banka d. d. – fiduciarni račun	107.311	0,77	80.282	0,57
Skupaj	10.824.438	77,32	10.760.824	76,86

12.1 Trgovanja z delnico

Povprečni enotni dnevni tečaj delnice Luke Koper je v prvem polletju 2020 znašal 20,10 evra, sicer pa se je njegova vrednost gibala med 15,70 evra in 24,70 evra. Najvišja tržna cena, po kateri so bili sklenjeni posli, je znašala 25,00 evra, najnižja pa 15,10 evra. Tržna kapitalizacija delnic Luke Koper je na zadnji dan prvega polletja 2020 znašala 266.000.000 evrov.

Z delnico LKPG je bilo sklenjenih 1.386 borznih poslov in poslov s svežnji. Skupni promet je v tem obdobju leta 2020 znašal 5.673.286 evrov. Ob tem je lastnika zamenjalo 281.593 delnic. V tem obdobju je indeks SBITOP dosegel 8,7 odstotni padec.

Slika 13: Prikaz gibanja vrednosti zaključnega dnevnega tečaja LKPG in dnevnega prometa v obdobju januar – junij 2020

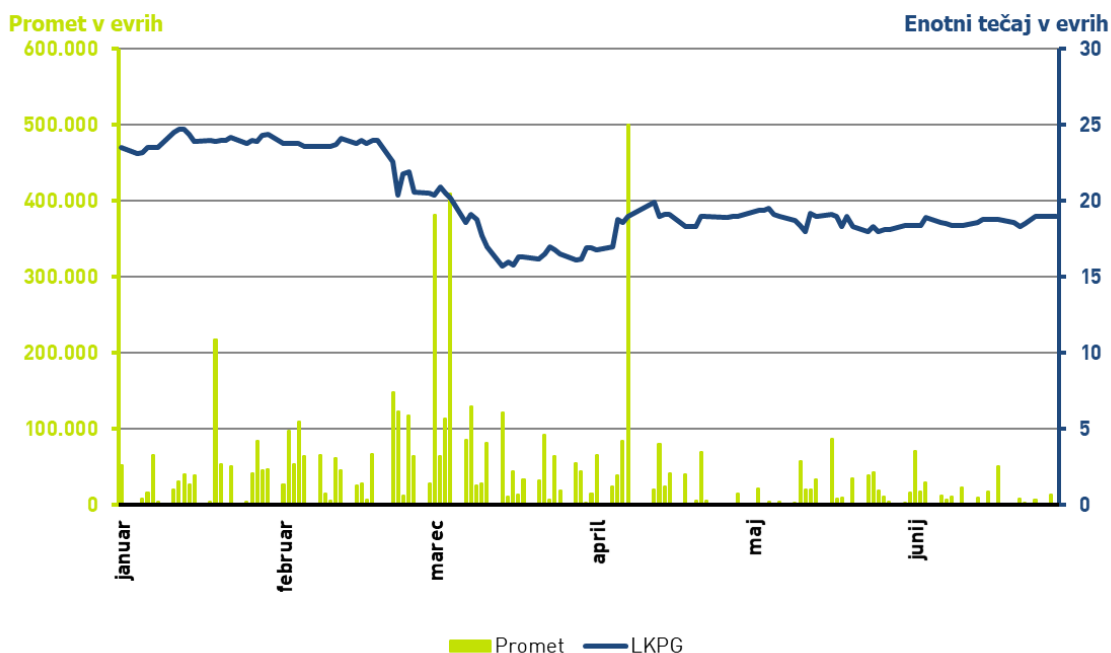


Tabela 8: Ključni podatki o delnici LKPG

	1 – 6 2020	1 – 6 2019
Število delnic na dan 30.06.	14.000.000	14.000.000
Število navadnih kosovnih delnic	14.000.000	14.000.000
Zaključni tečaj na dan 30. 06. (v evrih)	19,00	28,80
Knjigovodska vrednost delnice na dan 30. 06. (v evrih) ²⁵	28,93	26,45
Razmerje med tržno ceno in knjigovodsko vrednostjo delnice (P/B) ²⁶	0,66	1,09
Povprečna tržna cena (v evrih) ²⁷	20,15	27,00
Povprečna knjigovodska vrednost delnice (v evrih) ²⁸	28,26	26,79
Razmerje med povprečno tržno ceno in povprečno knjigovodsko vrednostjo delnice	0,71	1,01
Čisti dobiček na delnico (EPS) (v evrih) ²⁹	2,14	3,55
Razmerje med tržno ceno in dobičkom na delnico (P/E) ³⁰	8,87	8,12
Tržna kapitalizacija na dan 30.06. (v milijonih evrov) ³¹	266,00	403,20
Skupni promet z delnico v obdobju januar - junij (v milijonih evrov)	5,67	4,15

²⁵ Knjigovodska vrednost delnice = kapital / število delnic.

²⁶ Razmerje med tržno ceno in knjigovodsko vrednostjo delnice (P/B) = zaključni tečaj / knjigovodska vrednost delnice.

²⁷ Povprečna tržna cena je izračunana kot razmerje med skupno vrednostjo prometa obdobja iz navadnih (borznih) poslov in količino trgovanih delnic LKPG v navadnih (borznih) poslih.

²⁸ Povprečna knjigovodska vrednost delnice je izračunana na podlagi povprečnih mesečnih stanj razmerja med kapitalom in številom navadnih delnic.

²⁹ Čisti dobiček na delnico (EPS) = čisti dobiček / število delnic.

³⁰ Razmerje med tržno ceno in dobičkom na delnico (P/E) = zaključni tečaj / čisti dobiček na delnico (EPS).

³¹ Tržna kapitalizacija = zaključni tečaj * število delnic.

12.2 Lastništvo delnic članov nadzornega sveta in uprave

	Delničar	Lastništvo 30. 06. 2020
Nadzorni svet	Uroš Ilič, predsednik nadzornega sveta	55
	Tamara Kozlovič, članica nadzornega sveta	94
	Rok Parovel, član nadzornega sveta	8

Preostali člani nadzornega sveta in člani uprave Luke Koper, d. d., na dan 30. junija 2020 niso imeli v lasti delnic družbe.

12.3 Lastne delnice, odobreni kapital, pogojno povečanje kapitala

Luka Koper, d. d., na dan 30. junija 2020 ni imela lastnih delnic. Veljavni statut družbe ne predvideva kategorij odobrenega kapitala, do katerih bi lahko uprava družbe povečala osnovni kapital. Družba tudi ni imela podlage za pogojno povečanje osnovnega kapitala.

12.4 Pravila o omejitvah in razkritju trgovanja z delnicami družbe in z delnicami povezanih družb

Skladno s priporočili Ljubljanske borze je Luka Koper, d. d., sprejela Pravilnik o trgovanju z delnicami izdajatelja. Pravilnik predstavlja dodatno zagotovilo za enakopravno obveščenost vseh zainteresiranih javnosti o pomembnih poslovnih dogodkih v družbi in je pomemben element pri krepitvi zaupanja vlagateljev in ugleda Luke Koper. Namen pravilnika je njegovim zavezancem omogočiti trgovanje z delnicami družbe ter preprečiti možnost trgovanja na podlagi notranjih informacij. Pravilnik hkrati omogoča zakonsko zahtevano izvajanje obveznega poročanja o prodaji in nakupu delnic družbe Agenciji za trg vrednostnih papirjev.

TRAJNOSTNI RAZVOJ

13 Skrb za zaposlene

Pristaniška dejavnost zahteva fleksibilen pristop k organizaciji dela, zato se morajo zaposleni prilagajati potrebam poslovnega in družbenega okolja.

Usposobljeni in motivirani kadri so strateško bogastvo in pogoj za uresničevanje razvojnih načrtov Luke Koper. Sodelovanje, odgovornost, spoštovanje, pripadnost in ustvarjalnost vsakega posameznika so vrednote, ki jih Skupina udejanja v praksi.

13.1 Zaposlovanje, fluktuacija in struktura zaposlenih

Na dan 30. junija 2020 je bilo v Skupini Luka Koper 1.697 zaposlenih, kar predstavlja 35 zaposlenih več kot na dan 30. junija leta 2019 oziroma 2 odstotno rast števila zaposlenih.

V letu 2019 je v Luki Koper, d. d., potekalo preoblikovanje poslovnega modela in s tem povezano intenzivno zaposlovanje, v letu 2020 pa umiritev zaposlovanja in dokončna uvedba t. i. 3-stebnega modela zaposlovanja. Na dan 30. junija 2020 je bilo v Luki Koper, d. d., 1.533 redno zaposlenih (prvi steber), preko sistema javnih naročil je bilo najetih 336 agencijskih delavcev (drugi steber), v manjši meri pa so bile najete storitve ZPP - zunanjih pogodbenih partnerjev (tretji steber). Štiri agencijske delavce je imela tudi družba Luka Koper INPO, d. o. o.

V Skupini Luka Koper je bilo v prvem polletju leta 2020 realiziranih 13 zaposlitev, od tega 9 v Luki Koper d. d., kar je bistveno manj kot v enakem obdobju preteklega leta, ko je bilo intenzivno zaposlovanje izvajalskih kadrov v osnovnem procesu pretovora posledica procesa implementacije strategije izvajalcev pristaniških storitev oziroma preoblikovanja poslovnega modela. V letu 2020 bo družba Luka Koper, d. d., pozornost namenila optimizaciji poslovnih procesov. V skladu s potrebami dela so bile v prvem polletju realizirane predvsem spremembe delovnega razmerja iz določenega časa v nedoločen čas pri redno zaposlenih, ter v skladu z akcijskim načrtom implementacije strategije izvajalcev pristaniških storitev napotitev še preostalih agencijskih delavcev, katerim so zagotovljene enake pravice in obveznosti kot redno zaposlenim. Ker so bile v letu 2019 pogodbe z izbranimi agencijami za posredovanje delavcev sklenjene za obdobje 1 leta, je bilo 27. maja 2020 ponovno uradno objavljeno javno naročilo za izbor agencij za najem 361 agencijskih delavcev.

Na izvajanje poslovnih procesov so v prvem polletju leta 2020 vplivali ukrepi za preprečevanje širjenja koronavirusa SARS -CoV-2 (COVID-19), čeprav je bilo v skladu s statusom posebnega družbenega in obrambnega pomena Luke Koper d. d., zagotovljeno nemoteno delovanje pristanišča. Uvedeni so bili preventivni ukrepi zaščite zaposlenih. Vzpostavljene so bile oblike digitalnega komuniciranja med zaposlenimi in z zunanjimi strankami. V marcu je bil zaradi izjemnih okoliščin sprejet pravilnik in protokol odrejanja drugačnih oblik dela, opravljanje drugega dela in opravljanje dela od doma. Ukrep čakanje na domu je bil uveden samo v družbi Luka Koper Pristan, d. o. o.

Število zaposlenih po družbah in v Skupini Luka Koper

	30.6.2020	30.6.2019	Indeks 2020/2019
Luka Koper, d. d.	1.533	1.508	102
Luka Koper INPO, d. o. o.	131	122	107
Luka Koper Pristan, d. o. o.	4	4	100
Adria Terminali, d. o. o.	24	24	100
TOC, d. o. o.	5	4	125
Skupina Luka Koper*	1.697	1.662	102

*V tabeli nista prikazani odvisni družbi Skupine Luka Koper Logis-Nova, d. o. o., in Adria Investicije, d. o. o., ker nimata zaposlenih.

Primerjava med zaposlovanjem, odhodi in stopnjo fluktuacije

	Število novih zaposlitev		Število odhodov		Stopnja fluktuacije (v %)*	
	1 – 6 2020	1 – 6 2019	1 – 6 2020	1 – 6 2019	1 – 6 2020	1 – 6 2019
Luka Koper, d. d.	9	431	17	11	1,1	0,7
Skupina Luka Koper	13	432	19	11	1,1	0,7

*Metoda izračuna fluktuacije = število odhodov/(začetno stanje zaposlenih + nove zaposlitve) x100

Število odhodov iz Skupine Luka Koper je bilo višje kot v enakem obdobju preteklega leta. Med razlogi za prekinitve delovnega razmerja v več kot polovici odhodov prevladujejo starostne upokojitve, v manjši meri gre za sporazumne in redne prekinitve delovnega razmerja, potek pogodb o zaposlitvi za določen čas ter v dveh primerih za smrt zaposlenih. Posledično je bila stopnja fluktuacije zaposlenih v Skupini Luka Koper višja kot preteklo leto, vendar še vedno relativno nizka v panogi.

Intenzivno zaposlovanje izvajalskih kadrov v letu 2019 je bistveno vplivalo na izobrazbeno strukturo Luke Koper, d. d., in Skupine Luka Koper, v smeri povečanih deležev zaposlenih na nižjih izobrazbenih ravneh. Večje število zaposlenih na višjih ravneh izobrazbene strukture pa je večinoma posledica uspešno zaključenih izobraževanj zaposlenih ob delu.

13.2 Varnost in zdravje pri delu

V mesecu aprilu 2020 je Luka Koper pridobila certifikat po novem standardu ISO 45001.

Z različnimi ukrepi, kot so izobraževanja, dodatna usposabljanja, ozaveščanja zaposlenih in ostalih v pristanišču, družba deluje preventivno. Vsako težjo ali ponavljajočo poškodbo se razišče in sprejme ukrepe za preprečitev ponovitve podobnih dogodkov.

Število poškodb pri delu

	1 – 6 2020	1 – 6 2019
Luka Koper, d. d.	23	9
Kadrovske agencije – KA*	8	/
Izvajalci pristaniških storitev - IPS*	0	14
Zunanji	6	9
Odvisne družbe	1	3
SKUPAJ	38	35

*Kadrovske agencije so v Luki Koper pričele z izvajanjem storitev v septembru 2019, zato primerjava s preteklim obdobjem ni mogoča.

Cilj največ 15 poškodb pri delu na milijon opravljenih ur ni dosežen, saj je družba v prvem polletju zabeležila 15,8 poškodb na milijon opravljenih ur. S prehodom izvajanja del z izvajalcev pristaniških storitev na Luko Koper, d. d., prehajajo tudi poškodbe pri delu. Povečano skupno število poškodb je posledica novega zaposlovanja ter prerazporejanja delavcev v druge delovne procese, ki za ustrezno opravljanje dela v posameznem delovnem procesu še vedno pridobivajo ustrezen nivo znanja in izkušenj.

V prvem polletju se je pripetila ena težja poškodba pri delu, kjer je delavcu med nameščanjem dvižnih trakov na tovor stisnilo palec desne roke in ga pri tem težje poškodovalo, zato cilj 0 težjih poškodb pri delu ni dosežen.

V obdobju januar – junij 2020 se je zgodilo 25,0 trkov na milijon opravljenih ur, zato je cilj, največ 25 trkov na milijon opravljenih ur, dosežen. Večje materialne škode ni bilo.

V obravnavanem obdobju je bilo zaradi epidemije opravljenih manj (17) preventivnih obhodov, zato še ni dosežen tretji cilj za leto 2020, 40 izrednih nadzorov varstva pri delu (VPD) na območju pristanišča.

V času koronavirusa SARS -CoV-2 (COVID-19) deluje delovna skupina, sestavljena iz različnih področij, ki dnevno spremlja stanje ter sprejema in prilagaja zaščitne ukrepe. Aktivirana je bila civilna zaščita, ki pomaga pri izvajanju ukrepov in stalnem nadzoru nad spoštovanjem predpisanih ukrepov s strani zaposlenih in zunanjih udeležencev.

13.3 Izobraževanje, usposabljanje ter razvoj zaposlenih

V prvem polletju leta 2020 je bilo v Skupini Luka Koper povprečno 6,9 ure usposabljanja na zaposlenega oziroma 7,5 ure v družbi Luka Koper, d. d., kar je nižje od preteklega leta. Na proces usposabljanja so vplivali ukrepi preprečevanja širjenja koronavirusa SARS-CoV-2 (COVID-19), saj v obdobju marec – maj 2020 ni bilo organiziranih internih oblik skupinskega usposabljanja, pa tudi v zunanjih izobraževalnih institucijah so bila usposabljanja odpovedana ali prestavljena na jesenski termin. 91 odstotkov ur usposabljanja so predstavljala interno organizirana usposabljanja. V usposabljanje je bilo vključenih 68 odstotkov zaposlenih v Skupini Luka Koper oziroma 74 odstotkov zaposlenih v družbi Luka Koper, d. d.

Skupina Luka Koper preko pogodbe o izobraževanju dobremu odstotku zaposlenih sofinancira pridobitev višje ravni izobrazbe. Družba Luka Koper, d. d., ima sklenjeno 1 pogodbo za kadrovsko štipendiranje za študijsko leto 2019/2020.

Družbi Luka Koper, d. d., in Adria Terminali, d. o. o., sta vključeni v projekt Kompetenčni center za razvoj kadrov v logistiki Logins, iz katerega bosta do leta 2022 črpali nepovratna sredstva iz naslova 50 - odstotnega sofinanciranja usposabljanja zaposlenih.

V prvem polletju je bilo v Skupini Luka Koper manj interne mobilnosti zaposlenih kot v enakem obdobju preteklega leta, na kar so v preteklem letu vplivale večje organizacijske spremembe.

Družba Luka Koper, d. d., je v začetku leta 2020 pristopila k izvajanju letnih razgovorov z vsemi zaposlenimi. V izboru najboljšega zaposlovalca v projektu Zlata nit je bila družba Luka Koper, d. d., uvrščena med finaliste v kategoriji velikih podjetij.

V družbi ves čas poteka socialni dialog, tako s Svetom delavcev, kot s sindikatoma SŽPD Luka Koper in Sindikatom pristaniških delavcev Slovenije OSO KS 90.

14 Naravno okolje

Luka Koper od nekdanje skrbi za izboljšanje kakovosti življenja v celotnem prostoru, v katerega je umeščeno pristanišče. Zato sodeluje in sofinancira izobraževalne in raziskovalne institucije, podpira športno, humanitarno in kulturno dejavnost. Pri razvojnih vprašanjih upošteva načela trajnostnega razvoja ter odgovornega ravnanja z okoljem.

Najpomembnejši cilji na področju naravnega okolja v letu 2020 so:

- uspešno opraviti presojo skladno z zahtevami direktive EMAS,
- pridobitev certifikata za standard SIST ISO 50001,
- zmanjšati emisije celokupnega prahu na vseh desetih lokacijah pristanišča na 200 mg/m²dan in največ 5 odstopanj od 120/tih meritev tekom leta,
- ohraniti vrednosti imisij delcev PM₁₀ (velikosti do 10 µm) na celotnem luškem področju pod 30 µg/m³ (v smeri Ankarana, smeri Kopra in smeri Bertoki),
- zvišati odstotek ločeno zbranih odpadkov brez ladijskih odpadkov na 91 odstotkov,
- zmanjšati raven hrupa v nočnem času v smeri mesta Koper na 48 dBA,
- ohraniti dnevno raven hrupa na 58 dB pred najbližjimi objekti izven območja pristanišča in večerno na 53 dB,
- zaključiti s projektom posodobitve odvodnjavanja na obali terminala za razsute tovore in vgradnja čistilne naprave na terminalu za živino,
- ohraniti specifično porabo energentov na ravni leta 2019 in sicer za pogonsko gorivo 0,23 l/t, za električno energijo 1,27 kWh/t, za pitno vodo 6,4 l/t,
- 0 ukrepov (inšpekcijskih in internih) pri posegih v prostor,
- brez onesnaženj morja izven luškega akvatorija,
- zagotoviti učinkovit in ustrezen sistem oskrbe s požarno vodo na celotnem območju pristanišča in zagotavljanje ustreznega posredovanja gašenja za specifične objekte.

14.1 Certifikat EMAS

V mesecu marcu 2020 je Luka Koper opravila prvo certificiranje po zahtevah ISO 50001 in pridobila certifikat, uspešno je opravila tudi presojo po EMAS regulativi in obnovila certifikat.

14.2 Skrb za ozračje

Prizadevanja za nenehno zmanjševanje izpustov, ki nastajajo pri izvajanju pristaniških dejavnosti v ozračje vključujejo vrsto aktivnosti. Med pomembnejše ukrepe za zmanjševanje prašenja sodi vpeljana tehnologija nanašanja papirniškega mulja na deponijo premoga in železove rude. Papirniški mulj tvori skorjo, ki preprečuje odnašanje prahu.

14.2.1 Količina celokupnega prahu v pristanišču

Luka Koper, d. d., že od leta 2002 spremlja celokupno koncentracijo prahu na desetih lokacijah znotraj pristanišča. Letni cilj je, da povprečna vrednost vseh meritev znaša pod 200 mg/m²dan. Za obravnavano obdobje znaša povprečje meritev 101 mg/m²dan. V tem obdobju ni bilo zabeleženo nobeno odstopanje. Zakonodaja za tovrstne meritve ne predpisuje mejnih vrednosti oziroma dovoljenih odstopanj.

Tabela 9: Primerjava povprečnih vrednosti prašnih usedlin

	1 – 6 2020	1 – 6 2019	Indeks 2020/2019
Povprečna vrednost prašnih usedlin (mg/m ² dan)	101	112	90

14.2.2 Količina zdravju škodljivih prašnih delcev (PM10)

Zakonsko predpisane meritve delcev prahu (PM₁₀), ki jih opravlja pooblaščen organizacija, Luka Koper kontinuirano spremlja na treh lokacijah znotraj pristanišča. V drugem četrtletju leta 2020 meritve izkazujejo vrednosti, ki so pod ciljno vrednostjo 30 µg/m³ (glede na prvo četrtletje so vrednosti padle za polovico. Za izjemno visoke vrednosti delcev v prvem četrtletju družba ni našla vzroka, saj so bile povišane na celem Primorskem območju in ne le v Kopru, posledično so povprečne vrednosti za prvo polovico leta višje. Rezultati dveh merilnih naprav, ki to omogočata, se vsako uro avtomatsko prikazujejo na spletni strani pristanišča www.zivetispristaniscem.si.

Tabela 10: Primerjava povprečnih meritev PM₁₀

	1 – 6 2020	1 – 6 2019	Indeks 2020/2019
Ankaran – Rožnik	23 µg/m ³	17 µg/m ³	135
Bertoki	24 µg/m ³	26 µg/m ³	92
Koper – potniški terminal	24 µg/m ³	17 µg/m ³	141

14.2.3 Izpusti prašnih delcev na ključnih izvorih

Dovoljene vrednosti izpustov prašnih delcev na ključnih izvorih so zakonsko predpisane, zato se meritve opravljajo v neposredni bližini virov prašenja, pri natovarjanju in raztovarjanju vagonov, tovornjakov in ladij. Mejna dovoljena vrednost izpustov znaša 20 mg/m³. Zakonsko predpisane meritve v letu 2020 še niso bile izvedene.

14.3 Ravnanje z odpadki

V pristanišču nastajajo raznovrstni odpadki. Z vidika skrbi za okolje družba redno skrbi za ločeno zbiranje, predelovanje in oddajo odpadkov. Ločevanje odpadkov poteka na vseh terminalih, pri uporabnikih ekonomske cone in na ladjah. Ločeno zbrane frakcije odpadkov se predajo pooblaščenim prevzemnikom, predelava organskih odpadkov v kompost pa poteka v kompostarni. V kompost predelujemo tudi zeleni rez lokalnega prebivalstva.

V drugem četrtletju leta 2020 je delež ločeno zbranih odpadkov znašal 91 odstotkov, s čimer je bil dosežen zastavljeni cilj 91 odstotkov ločeno zbranih pristaniških odpadkov. Dosežen cilj je bil glede na preteklo leto višji za 2 odstotka.

14.4 Emisije hrupa

Raven hrupa se kontinuirano spremlja s pomočjo treh merilnikov na treh mejnih točkah pristanišča, rezultati pa so objavljeni na portalu www.zivetispristaniscem.si. V letu 2019 je stopila v veljavo nova uredba glede mejnih vrednosti hrupa, na podlagi katere je družba v letu 2019 prejela novo okoljevarstveno dovoljenje glede ravni hrupa. Rezultati za drugo trimesečje so skladni z zahtevami okoljevarstvenega dovoljenja in z na novo sprejeto uredbo. Kljub novi uredbi pa so na nivoju družbe zastavljeni in določeni cilji, ki so veljali po prejšnji uredbi.

Tabela 11: Primerjava povprečnih meritev hrupa znotraj pristanišča (v dB)

1 – 6 2020			1 – 6 2019			Mejne vrednosti za 2020
V meja pristanišča (Bertoki)	S meja pristanišča (Ankaran)	J meja pristanišča (Koper)	V meja pristanišča (Bertoki)	S meja pristanišča (Ankaran)	J meja pristanišča (Koper)	
LD =39	LD =44	LD =52	LD =40	LD =46	LD =54	LD = 65
LV =37	LV =41	LV =51	LV =38	LV =44	LV =52	LV = 60
LN =35	LN =40	LN =51	LN =35	LN =42	LN =52	LN = 55
LDVN =42	LDVN =47	LDVN =57	LDVN =43	LDVN =49	LDVN =58	LDVN = 65

Legenda: LD – dnevna raven hrupa, LV – večerna raven hrupa, LN – nočna raven hrupa, LDVN – raven hrupa dan – večer - noč

Podatki v tabeli predstavljajo hrup brez ladij in pred prvimi stavbami izven pristanišča.

14.5 Raba energije in energetska učinkovitost

Luka Koper je za dosedanje delo na področju upravljanju z energijo prejela certifikat za standard ISO 50001:2018 - Sistem upravljanja z energijo. Izvajanje tega standarda bo s sistematičnim upravljanjem z energijo privedlo do dodatnega zmanjšanja emisij toplogrednih plinov ter drugih, s tem povezanih okoljskih vplivov in stroškov energije. Vrednost standarda kot učinkovitega orodja upravljanja z energijo še poveča dejstvo, da je njegovo skladnost mogoče dokazati s certifikacijo s strani neodvisne organizacije.

14.5.1 Poraba energentov in vode

Specifična poraba pogonskega goriva je v prvem polletju leta 2020, v primerjavi z letom 2019, višja za 2 odstotka zaradi večjega deleža porabe goriva, ki je potrebno za obratovanje neodvisno od količine pretovora. Specifična poraba električne energije je v prvem polletju leta 2020, v primerjavi z enakim obdobjem leta 2019, višja za 10 odstotkov, zaradi deleža stalne porabe električne energije, ki ni odvisna od procesa pretovarjanja, je pa nujna za delovanje pristanišča (razsvetljava zaradi varnega dela, ogrevanje in hlajenje prostorov...). Poleg stalne porabe električne energije je na povečanje specifične porabe električne energije vplivala večja uporaba elektrificiranih RTG dvigal. Prednost uporabe električne energije za pogon dvigal je v bistveno večjem izkoristku strojev, nižjem hrupu in praktično ničelnim lokalnim emisijam izpušnih plinov. Razlog v višji specifični porabi vode v prvem polletju leta 2020, v primerjavi z letom 2019, je v nekoliko večji absolutni porabi vode in večjih vodnih izgubah v omrežju.

Tabela 12: Specifična poraba energentov in vode na pretovorjeno tono celotnega pretovora³²

	1 – 6 2020	1 – 6 2019	Indeks 2020/2019
Poraba električne energije (kWh/t)	0,781	0,709	110
Poraba pogonskega goriva (l/t)	0,121	0,119	102
Poraba pitne vode (l/t)	5,710	3,567	160

14.5.2 Poraba električne energije

Največji porabnik električne energije v pristanišču v prvem polletju 2020 je Kontejnerski terminal, sledi Terminal za hlajene tovore. Med večje porabnike električne energije sodijo predvsem obalna dvigala, strojnice za hlajenje živil na Terminalu za hlajene tovore, trakovi za pretovor razsutega blaga, razsvetljava in napajanje hladilnih zabojnikov. V prvem polletju 2020 ni dosežena ciljna vrednost specifične porabe električne energije.

14.5.3 Poraba pogonskega goriva

Kontejnerski terminal je v prvem polletju leta 2020 porabil 62,3 odstotka pogonskega goriva celega pristanišča, z 10,5 odstotki mu sledi terminal za Generalne tovore. Največji porabnik pogonskega goriva v pristanišču so

³² Celotni pretovor zajema ladijski pretovor, polnjenje/praznjenje kontejnerjev in kopenski pretovor.

terminalski vlačilci (32,5 odstotka), sledijo jim skladiščna dvigala (18,1 odstotka) in viličarji (17,8 odstotka). V prvem polletju 2020 je ciljna vrednost specifične porabe pogonskega goriva dosežena.

14.6 Poraba vode

Vodi, kot najpomembnejši življenjski dobrini družba namenja veliko pozornosti in v ta namen izvaja številne varnostne in prečiščevalne ukrepe. Ker se voda večinoma uporablja za sanitarne namene in oskrbo ladij, je skrb za ustrezno čistočo vode za pristanišče pomemben vidik. Poraba vode ni direktno odvisna od pretovora in je v določeni meri posledica vodnih izgub, zato je ta kazalnik težje obvladljiv. Za zmanjšanje vodnih izgub se konstantno izvajajo popravila puščanj. V prvem polletju leta 2020 ciljna vrednost specifične porabe vode ni bila dosežena.

14.6.1 Pitna voda

V prvem polletju leta 2020 še ni bila izvedena meritev kvalitete pitne vode, meritve se večinoma izvajajo v poletnem obdobju, ko je možnost mikrobiološke onesnaženosti večja. Na potniškem terminalu so bile meritve izvedene v aprilu 2020, rezultati so bili ustrezni.

14.6.2 Odpadne vode

V pristanišču nastajajo predvsem komunalne odpadne vode in v manjši meri tehnološke odpadne vode. Nastale tehnološke odpadne vode se pred izpustom ustrezno očistijo v lastnih čistilnih napravah, komunalne odpadne vode pa se večinoma prečiščujejo v koprski centralni čistilni napravi.

Pooblaščenec izvajalec meritev je opravil meritve na dveh lovilcih olj in rezultati so bili ustrezni. Ostale meritve na iztokih iz čistilnih naprav bodo izvedene tekom leta.

14.7 Vplivi osvetljevanja

Na območju pristanišča je celotno področje razsvetljave usklajeno s predpisi in sicer na način, da svetlobni tok ne sveti navzgor. Načrt razsvetljave je objavljen na spletni strani Luke Koper.

14.8 Varovanje morja

Na podlagi določil Koncesijske pogodbe za opravljanje pristaniških dejavnosti, vodenje, razvoj in redno vzdrževanje pristaniške infrastrukture na območju koprskega tovornega pristanišča, Luka Koper redno skrbi za preprečevanje in odpravo posledic onesnaženja morja. Za izvajanje tovrstne dejavnosti v Skupini Luka Koper razpolagajo s posebno, namensko opremo in plovili ter ustrezno usposobljenim kadrom.

V primeru izrednih dogodkov na morju Luka Koper ukrepa skladno z veljavnim Načrtom zaščite in reševanja Luke Koper, d. d., za industrijske nesreče.

V drugem četrtletju leta 2020 je bilo v luškem akvatoriju zabeleženih 13 dogodkov. V vseh primerih onesnaženj na morju se je ukrepalo skladno s Shemo aktiviranja sil in sredstev v primeru manjše nesreče ter posledice onesnaženj odpravilo znotraj območja izvajanja koncesije. Povzročitelji onesnaženj so Luki stroške povrnili.

Število zabeleženih dogodkov na območju izvajanja koncesije se pripisuje tudi doslednemu izvajanju delavnic na temo varovanja okolja, kjer se zaposlene seznanijo o pomenu sporočanja vseh opaženih dogodkov ter posledično učinkovitemu posredovanju.

Tabela 13: Statistika posredovanja na morju

	1 – 6 2020	1 – 6 2019	Indeks 2020/2019
Število zaznanih dogodkov na morju	27	28	96
Število posredovanj na morju v luškem akvatoriju	26	25	104
Število dogodkov brez potrebe po posredovanju	1	3	33
Število onesnaženj zunaj območja luškega akvatorija	0	0	-

Sodobna merilna postaja za spremljanje kakovosti morja REBEKA je nameščena pred vhodom v tretji bazen Luke, rezultati meritev pa so objavljeni na spletni strani <http://www.zivetispristaniscem.si/>. Postaja kontinuirano spremlja splošne parametre morske vode.

15 Družbeno okolje

Razvoj pristanišča, predvsem njegova prostorska širitev, je zaznamovala podoba in dejavnosti v Koprskem zalivu. Pristaniška dejavnost vpliva na življenja okoliških prebivalcev, zato je poslovanje Luke Koper naravnano trajnostno in družbeno odgovorno. V ospredju je iskanje ravnotežja interesov Luke Koper kot gospodarske družbe in družbenega ter naravnega okolja. Pomemben korak v to smer je bil podpis dogovora z Mestno Občino Koper o izvajanju omilitvenih ukrepov za zmanjšanje vplivov pristaniške dejavnosti na okolje oz. na ljudi, ki prebivajo v neposredni bližini pristanišča in najbolj občutijo posledice njegovega delovanja. Februarju 2020 je tako Mestna Občina Koper objavila javni razpis za dodelitev nepovratnih sredstev prebivalcem Kopra za izvedbo gradbenih del in nakupa opreme, ki bo pripomogla k zmanjšanju pristaniških vplivov. S tega vidika je pomemben tudi projekt izgradnje novega kamionskega vhoda v pristanišče, t.i. vhod ob ankaranski vpadnici, ki bo lokalne ceste ter obrobje mestnega jedra Kopra razbremenil tovornega prometa.

Eden od ciljev Strategije Luke Koper na področju sponzorstev in donacij je tudi družbena odgovornost. V obdobju od januarja do junija 2020 je Luka Koper za sponzorstva in donacije, vključno s subvencijo za omilitvene ukrepe, namenila 658 tisoč evrov. Lokalnim projektom in društvom je namenjen sklad Živeti s pristaniščem. Gre za sredstva, ki jih družba razdeli na podlagi razpisa, ki pa letos, zaradi epidemije, ni bil izveden. Zato bo družba ta sredstva preusmerila v dobrodelne namene oziroma za omilitev posledic prizadetim v epidemiji.

Dobri midsosedski odnosi temeljijo na korektni in transparentni komunikaciji z okoljem. Luka Koper komunicira svoje družbeno odgovorne aktivnosti na svojem trajnostnem portalu www.zivetispristaniscem.si in korporativni spletni strani www.luka-kp.si ter na družabnem omrežju Facebook, kjer ima že več kot 10.000 sledilcev. Poleg tega je v več kot 15.000 gospodinjstev v občinah Koper in Ankaran poslala svojo letno izdajo trajnostne revije Luški vozli, v kateri so predstavljene aktivnosti, dosežki in izzivi na področju trajnostnega razvoja.

RAČUNOVODSKO POROČILO

16 Računovodski izkazi družbe Luka Koper, d. d., in Skupine Luka Koper

16.1 Izkaz poslovnega izida

(v evrih)	Luka Koper, d. d.		Skupina Luka Koper	
	1-6 2020	1-6 2019	1-6 2020	1-6 2019
Čisti prihodki od prodaje	104.874.655	117.857.106	106.775.706	119.903.832
Usredstveni lastni proizvodi in storitve	77.759	61.927	77.766	66.712
Drugi prihodki	3.201.346	1.285.829	4.068.045	2.128.583
Stroški materiala	-8.513.720	-8.714.701	-8.697.465	-8.813.284
Stroški storitev	-27.678.020	-28.866.038	-26.169.441	-27.379.248
Stroški dela	-36.768.944	-34.253.973	-40.107.295	-37.161.034
Amortizacija	-13.592.823	-14.307.007	-13.992.499	-14.669.420
Drugi odhodki	-4.617.028	-4.459.391	-4.706.856	-4.488.592
Poslovni izid iz poslovanja	16.983.225	28.603.752	17.247.961	29.587.548
Finančni prihodki	883.791	1.647.310	113.859	283.609
Finančni odhodki	-376.591	-500.304	-226.442	-396.163
Poslovni izid iz financiranja	507.200	1.147.006	-112.583	-112.554
Rezultati pridruženih družb	0	0	469.185	812.621
Poslovni izid pred obdavčitvijo	17.490.425	29.750.758	17.604.563	30.287.615
Davek iz dobička	-2.491.931	-4.983.030	-2.520.879	-5.143.738
Odloženi davki	2.517	53.681	2.517	53.681
Čisti poslovni izid obračunskega obdobja	15.001.011	24.821.409	15.086.201	25.197.558
Čisti poslovni izid obračunskega obdobja lastnikov obvladujoče družbe	0	0	15.086.357	25.193.048
Čisti poslovni izid obračunskega obdobja lastnikov neobvladujočih deležev	0	0	-156	4.510
Čisti dobiček na delnico	1,07	1,77	1,08	1,80

Pojasnila k računovodskim izkazom so njihov sestavni del in jih je treba brati v povezavi z njimi.

16.2 Izkaz drugega vseobsegajočega donosa

(v evrih)	Luka Koper, d. d.		Skupina Luka Koper	
	1-6 2020	1-6 2019	1-6 2020	1-6 2019
Čisti poslovni izid obračunskega obdobja	15.001.011	24.821.409	15.086.201	25.197.558
Spremembe presežka iz prevrednotenja finančnih sredstev vrednotenih po pošteni vrednosti preko kapitala	3.865.749	2.238.213	3.841.119	-286.611
Odloženi davek na prevrednotenje finančnih sredstev vrednotenih po pošteni vrednosti preko kapitala	-734.492	-425.685	-729.813	54.031
Postavke, ki pozneje ne bodo prerazvrščene v poslovni izid	3.131.257	1.812.527	3.111.306	-232.580
Celotni vseobsegajoči donos obračunskega obdobja	18.132.268	26.633.936	18.197.507	24.964.979

16.3 Izkaz finančnega položaja

(v evrih)	Luka Koper, d. d.		Skupina Luka Koper	
	30. 6. 2020	31. 12. 2019	30. 6. 2020	31. 12. 2019
SREDSTVA				
Nepremičnine, naprave in oprema	367.402.514	364.056.975	381.382.426	378.579.903
Naložbene nepremičnine	24.006.395	24.283.283	14.966.434	15.087.221
Neopredmetena sredstva	2.063.539	2.053.785	2.268.807	2.286.740
Druga nekratkoročna sredstva	16.864.633	17.752.840	16.864.633	17.853.040
Delnice in deleži v družbah v Skupini	4.533.063	4.533.063	0	0
Delnice in deleži v pridruženih družbah	6.737.709	6.737.709	13.587.555	13.800.193
Druge nekratkoročne finančne naložbe	40.674.610	36.808.861	44.016.250	40.175.130
Dana posojila in depoziti	3.797	5.078	9.318	10.594
Nekratkoročne poslovne terjatve	41.064	41.122	41.064	41.122
Odložene terjatve za davek	6.324.579	7.056.554	6.358.238	7.085.534
Nekratkoročna sredstva	468.651.903	463.329.270	479.494.725	474.919.477
Zaloge	1.379.943	1.422.498	1.379.943	1.422.498
Dana posojila in depoziti	5.603	8.798	76.597	79.850
Poslovne in druge terjatve	46.806.971	43.342.836	47.531.761	43.828.727
Sredstva iz pogodb s kupci	403.069	0	403.069	0
Terjatve za davek od dohodka	410.720	4.165.130	431.215	4.129.542
Denar in denarni ustrezniki	73.607.643	65.846.592	81.336.278	73.030.320
Kratkoročna sredstva	122.613.949	114.785.854	131.158.863	122.490.937
SKUPAJ SREDSTVA	591.265.852	578.115.124	610.653.588	597.410.414
KAPITAL IN OBVEZNOSTI				
Osnovni kapital	58.420.965	58.420.965	58.420.965	58.420.965
Kapitalske rezerve	89.562.703	89.562.703	89.562.703	89.562.703
Rezerve iz dobička	194.311.159	194.311.159	194.311.159	194.311.159
Rezerve, nastale zaradi vrednotenja po pošteni vrednosti	17.712.724	14.581.468	18.059.622	14.948.315
Zadržani dobički	45.014.675	30.013.664	76.693.670	61.607.313
Kapital lastnikov obvladujoče družbe	0	0	437.048.119	418.850.455
Neobvladujoči deleži	0	0	235.557	238.901
Skupaj kapital	405.022.226	386.889.959	437.283.676	419.089.356
Rezervacije	19.824.345	21.211.774	20.341.113	21.728.542
Odloženi prihodki	23.697.776	24.422.250	25.221.825	26.051.821
Nekratkoročna posojila	92.470.284	97.730.871	76.470.284	81.730.871
Druge nekratkoročne finančne obveznosti	328.545	185.627	350.119	237.955
Nekratkoročne poslovne obveznosti	1.033.707	933.707	1.064.211	965.934
Nekratkoročne obveznosti	137.354.657	144.484.229	123.447.552	130.715.123
Kratkoročna posojila	10.521.175	10.521.175	10.521.175	10.521.175
Druge kratkoročne finančne obveznosti	1.056.244	406.608	1.107.411	511.715
Poslovne in druge obveznosti	37.311.550	35.813.153	38.293.774	36.573.045
Kratkoročne obveznosti	48.888.969	46.740.936	49.922.360	47.605.935
SKUPAJ KAPITAL IN OBVEZNOSTI	591.265.852	578.115.124	610.653.588	597.410.414

16.4 Izkaz denarnih tokov

(v evrih)	Luka Koper, d. d.		Skupina Luka Koper	
	1-6 2020	1-6 2019	1-6 2020	1-6 2019
DENARNI TOK PRI POSLOVANJU				
Čisti poslovni izid obračunskega obdobja	15.001.011	24.821.409	15.086.201	25.197.558
Prilagoditve za:				
Amortizacija	13.592.823	14.307.007	13.992.499	14.669.421
Odpisi vrednosti in izgube pri prodaji nepremičnin, naprav, opreme in naložbenih nepremičnin	6.717	65	6.878	65
Dobiček pri prodaji nepremičnin, naprav in opreme, neopredmetenih sredstev in naložbenih nepremičnin	0	0	-435	-7.114
Popravek vrednosti terjatev	375.253	294.164	386.181	312.618
Izterjane odpisane terjatve in odpisane obveznosti	-362.006	-61.953	-364.155	-63.276
Odprava rezervacij	0	-66.565	0	-66.565
Finančni prihodki	-883.791	-1.647.310	-113.859	-283.609
Finančni odhodki	376.591	500.304	226.442	396.163
Pripoznan rezultat pridruženih družb po kapitalski metodi	0	0	-469.185	-812.621
Davek iz dobička in prihodki (odhodki) iz naslova odloženih davkov	2.489.414	4.929.349	2.518.362	5.090.057
Dobiček iz poslovanja pred spremembo čistih kratkoročnih sredstev in davki	30.596.012	43.076.470	31.268.929	44.432.697
Sprememba drugih sredstev	888.207	-2.945.257	988.407	-2.807.289
Sprememba poslovnih terjatev	-3.878.338	-7.720.470	-4.126.430	-7.631.709
Sprememba zalog	42.555	81.695	42.555	81.695
Sprememba poslovnih obveznosti	4.636.350	1.793.345	-2.617.328	1.360.947
Sprememba rezervacij	-1.387.429	8.648	-1.387.429	-14.107
Sprememba nekratkoročno odloženih prihodkov	-724.474	917.784	-829.996	809.752
Denar, ustvarjen pri poslovanju	30.172.883	35.212.215	23.338.708	36.231.986
Izdatki za obresti	-382.899	-489.297	-232.501	-384.927
Izdatki za davek	1.262.479	-14.314.151	1.177.448	-14.335.141
Čista denarna sredstva iz poslovanja	31.052.463	20.408.767	24.283.655	21.511.918
DENARNI TOK PRI NALOŽBENJU				
Prejete obresti	174.083	117.100	92.787	83.561
Prejete dividende in deleži v dobičku odvisnih družb	6.813	14.281	-	0
Prejete dividende in deleži v dobičku pridruženih družb	681.823	1.230.171	681.823	1.230.171
Prejete dividende in deleži v dobičku drugih družb	21.072	185.767	21.072	100.048
Prejemki od prodaje nepremičnin, naprav in opreme in neopredmetenih sredstev	0	0	274	7.049
Prejemki od prodaje, zmanjšanja finančnih naložb in danih posojil	4.476	8.333	4.599	8.472
Izdatki za nakup nepremičnin, naprav in opreme, neopredmetenih sredstev	-19.331.717	-9.274.699	-11.896.464	-9.783.461
Čista denarna sredstva iz naložbenja	-18.443.450	-7.719.047	-11.095.909	-8.354.160
DENARNI TOK PRI FINANCIRANJU				
Prejemki pri prejetih nekratkoročnih posojilih	0	43.716.356	0	43.716.356
Izdatki za vračilo nekratkoročnih posojil	0	-27.714.285	0	-27.714.285
Izdatki za vračilo kratkoročnih posojil	-4.669.825	-9.021.351	-4.669.825	-9.021.351
Izdatki za plačilo sredstev v najemu	-178.137	-157.671	-215.150	-161.439
Izplačane dividende	0	-285	3.187	-285
Čista denarna sredstva iz financiranja	-4.847.962	6.822.764	-4.881.788	6.818.996
Čisto povečanje/zmanjšanje denarnih sredstev in njihovih ustreznikov	7.761.051	19.512.484	8.305.958	19.976.754
Začetno stanje denarnih sredstev in njihovih ustreznikov	65.846.592	73.376.306	73.030.320	79.583.293
Končno stanje denarnih sredstev in njihovih ustreznikov	73.607.643	92.888.790	81.336.278	99.560.047

16.5 Izkaz lastniškega kapitala družbe

(v evrih)	Rezerve, nastale zaradi vrednotenja po pošteni vrednosti							Skupaj kapital
	Osnovni kapital	Kapitalske rezerve	Zakonske rezerve	Druge rezerve iz dobička	Zadržani dobički	Finančne naložbe	Aktuarski dobički in izgube	
Stanje na dan 31. decembra 2018	58.420.965	89.562.703	18.765.115	156.136.738	29.252.443	11.653.397	-1.146.395	362.644.966
Celotni vseobsegajoči donos obračunskega obdobja								
Vnos čistega poslovnega izida poročevalskega obdobja	0	0	0	0	24.821.409	0	0	24.821.409
Sprememba presežka iz prevrednotenja finančnih naložb, zmanjšana za davek	0	0	0	0	0	1.812.527	0	1.812.527
	0	0	0	0	24.821.409	1.812.527	0	26.633.936
Stanje na dan 30. junija 2019	58.420.965	89.562.703	18.765.115	156.136.738	54.073.852	13.465.924	-1.146.395	389.278.902
Stanje na dan 31. decembra 2019	58.420.965	89.562.703	18.765.115	175.546.044	30.013.664	16.010.857	-1.429.389	386.889.959
Celotni vseobsegajoči donos obračunskega obdobja								
Vnos čistega poslovnega izida poročevalskega obdobja	0	0	0	0	15.001.011	0	0	15.001.011
Sprememba presežka iz prevrednotenja finančnih naložb, zmanjšana za davek	0	0	0	0	0	3.131.255	0	3.131.255
	0	0	0	0	15.001.011	3.131.255	0	18.132.266
Stanje na dan 30. junija 2020	58.420.965	89.562.703	18.765.115	175.546.044	45.014.675	19.142.113	-1.429.389	405.022.226

16.6 Izkaz lastniškega kapitala Skupine

(v evrih)						Rezerve, nastale zaradi vrednotenja po poštenu vrednosti		Skupaj kapital lastnikov obvladujočih deležev	Kapital neobvladujočih deležev	Skupaj kapital
	Osnovni kapital	Kapitalske rezerve	Zakonske rezerve	Druge rezerve iz dobička	Zadržani dobički	Finančne naložbe	Aktuarski dobički in izgube			
Stanje na dan 31. decembra 2018	58.420.965	89.562.703	18.765.115	156.136.738	59.274.576	12.730.680	-1.222.788	393.667.989	210.816	393.878.802
Celotni vseobsegajoči donos obračunskega obdobja										
Vnos čistega poslovnega izida poročevalskega obdobja	0	0	0	0	25.193.048	0	0	25.193.048	4.510	25.197.558
Sprememba presežka iz prevrednotenja finančnih naložb, zmanjšana za davek	0	0	0	0	0	-232.580	0	-232.580	0	-232.580
	0	0	0	0	25.193.048	-232.580	0	24.960.469	4.510	24.964.979
Stanje na dan 30. junija 2019	58.420.965	89.562.703	18.765.115	156.136.738	84.467.624	12.498.100	-1.222.788	418.628.458	215.326	418.843.784
Stanje na dan 31. decembra 2019	58.420.965	89.562.703	18.765.115	175.546.044	61.607.313	16.504.609	-1.556.294	418.850.456	238.899	419.089.355
Spremembe lastniškega kapitala - transakcije z lastniki										
Izplačilo dividend	0	0	0	0	0	0	0	0	-3.187	-3.187
	0	0	0	0	0	0	0	0	-3.187	-3.187
Celotni vseobsegajoči donos obračunskega obdobja										
Vnos čistega poslovnega izida poročevalskega obdobja	0	0	0	0	15.086.357	0	0	15.086.357	-156	15.086.201
Sprememba presežka iz prevrednotenja finančnih naložb, zmanjšana za davek	0	0	0	0	0	3.111.306	0	3.111.306	0	3.111.306
	0	0	0	0	15.086.357	3.111.306	0	18.197.663	-156	18.197.507
Stanje na dan 30. junija 2020	58.420.965	89.562.703	18.765.115	175.546.044	76.693.669	19.615.916	-1.556.295	437.048.118	235.557	437.283.675

17 Pojasnila k računovodskim izkazom

Luka Koper, d. d., pristaniški in logistični sistem (v nadaljevanju: družba), s sedežem na Vojkovem nabrežju 38 v Kopru, v Sloveniji, je obvladujoča družba Skupine Luka Koper (v nadaljevanju: Skupine). V nadaljevanju so predstavljeni nerevidirani ločeni računovodski izkazi družbe Luka Koper, d. d., ter nerevidirani konsolidirani računovodski izkazi Skupine Luka Koper, za obdobje januar – junij 2020 oziroma na dan 30. junij 2020. Konsolidirani računovodski izkazi vključujejo izkaze obvladujoče družbe in izkaze odvisnih družb ter pripadajoče poslovne izide pridruženih družb.

Odvisne družbe, vključene v konsolidirane izkaze, so:

- Luka Koper INPO, d. o. o., 100 %
- Adria Terminali, d. o. o., 100 %
- Luka Koper Pristan, d. o. o., 100 %
- TOC, d. o. o., 68,13 %

Pridružene družbe, vključene v konsolidirane izkaze:

- Adria Transport, d. o. o., 50 %
- Adria-Tow, d. o. o., 50 %
- Adriaфин, d. o. o., 50 %
- Avtoservis, d. o. o., 49 %

Družbe, ki niso vključene v konsolidirane izkaze, na dan 30. junija 2020:

- Logis-Nova, d. o. o., 100 %
- Adria Investicije, d. o. o., 100 %

Družbi Adria Investicije, d. o. o., in Logis-Nova, d. o. o., nista vključeni v konsolidirane izkaze, ker za pošteno predstavitev finančnega položaja Skupine nista pomembni. Družbi poslujeta v zelo omejenem obsegu, brez zaposlenih oseb. Če bi se poslovanje družb bistveno spremenilo, bi Skupina to upoštevala v svojih konsolidiranih izkazih.

Izjava o skladnosti

Medletno poročilo o poslovanju je pripravljeno v skladu z Mednarodnim računovodskim standardom 34 – Medletno poročanje. Računovodski izkazi družbe ter konsolidirani računovodski izkazi so sestavljeni v skladu z Mednarodnimi standardi računovodskega poročanja (MSRP), ki jih je sprejel Svet za mednarodne računovodske standarde (IASB) in Evropska unija ter v skladu z Zakonom o gospodarskih družbah.

Podlage za sestavo računovodskih izkazov

Računovodski izkazi so sestavljeni v evrih brez centov. Izkazi posredujejo najširšemu krogu uporabnikov koristne informacije o uspešnosti poslovanja v obdobju januar – junij 2020, v primerjavi s primerljivimi podatki za predhodno leto ter o finančnem položaju družbe na dan 30. junij 2020 v primerjavi s stanjem konec leta 2019.

Računovodski izkazi družbe Luka Koper, d. d. ter konsolidirani računovodski izkazi Skupine Luka Koper, za poročevalsko obdobje januar – junij 2020 niso revidirani, medtem ko so za primerjalno obdobje na dan 31. decembra 2019 revidirani.

Glede na negotovost nadaljnjega razvoja dogodkov izbruha COVID-19 poslovodstvo podrobno spremlja dogajanje in izvaja ukrepe za zagotavljanje ustrezne višine likvidnih sredstev za nadaljnji razvoj in poslovanje.

Uporaba ocen in presoje

Skladno z MSRP poslovodstvo pri pripravi računovodskih izkazov poda ocene, presoje in predpostavke, ki vplivajo na uporabo usmeritev in na izkazane vrednosti sredstev ter obveznosti, prihodkov in odhodkov. Ocene so oblikovane glede na izkušnje iz prejšnjih let in pričakovanja v obračunskem obdobju. Način oblikovanja ocen ter s tem povezane predpostavke in negotovosti so razkriti v pojasnilih k posameznim postavkam.

Ocene, presoje in predpostavke se redno pregledujejo. Dejanski rezultati lahko od teh ocen odstopajo, zato se ocene stalno preverjajo in se oblikujejo njihovi popravki. Spremembe računovodskih ocen se pripoznajo v obdobju, za katerega se ocene spremenijo, oziroma za vsa prihodnja obdobja, na katera spremembe vplivajo.

18 Dodatna pojasnila izkaza poslovnega izida

Čisti prihodki od prodaje

(v evrih)	Luka Koper, d. d.		Skupina Luka Koper	
	1-6 2020	1-6 2019	1-6 2020	1-6 2019
Čisti prihodki od prodaje domačim kupcem na podlagi pogodb s kupci	33.182.087	39.262.422	34.709.201	40.945.168
- storitev	33.181.222	39.255.508	34.708.336	40.938.254
- blaga in materiala	865	6.914	865	6.914
Čisti prihodki od prodaje tujim kupcem na podlagi pogodb s kupci	70.805.353	77.780.699	71.241.600	78.238.480
- storitev	70.805.353	77.780.699	71.241.600	78.238.480
Čisti prihodki od prodaje domačim kupcem iz naslova najemnin	885.249	811.770	822.939	717.969
Čisti prihodki od prodaje tujim kupcem iz naslova najemnin	1.966	2.215	1.966	2.215
Skupaj	104.874.655	117.857.106	106.775.706	119.903.832

Drugi prihodki

(v evrih)	Luka Koper, d. d.		Skupina Luka Koper	
	1-6 2020	1-6 2019	1-6 2020	1-6 2019
Drugi poslovni prihodki	362.006	128.518	1.165.837	962.942
Odprava rezervacij	0	66.565	0	66.565
Subvencije, dotacije in podobni prihodki	0	0	801.247	825.987
Prevrednotovalni poslovni prihodki	362.006	61.953	364.590	70.390
Prihodki pri prodaji nepremičnin, naprav in opreme ter naložbenih nepremičnin	0	0	435	7.114
Izterjane odpisane terjatve in odpisane obveznosti	362.006	61.953	364.155	63.276
Drugi prihodki	2.839.340	1.157.311	2.902.208	1.165.641
Prejete odškodnine in kazni	383.136	974.765	383.470	975.370
Subvencije in drugi prihodki, ki niso povezani s poslovnimi učinki	269.080	181.180	269.080	181.180
Ostali prihodki	2.187.124	1.366	2.249.658	9.091
Skupaj	3.201.346	1.285.829	4.068.045	2.128.583

Subvencije, dotacije in podobni prihodki izkazani v Skupini se nanašajo predvsem na prihodke iz naslova črpanja zadržanih prispevkov plač v višini namensko porabljenih sredstev v odvisni družbi Luka Koper INPO, d. o. o..

Prevrednotovalni poslovni prihodki so sestavljeni iz prihodkov od prodaje nepremičnin, naprav in opreme ter naložbenih nepremičnin in iz prihodkov iz naslova odpravljenih popravkov vrednosti terjatev. Povečanje izterjanih odpisanih terjatev in odpisanih obveznosti se nanašajo predvsem na odpravo popravka vrednosti terjatev enega izmed kupcev v matični družbi, ki je svoje obveznosti poravnal v začetku poslovnega leta.

Prejete odškodnine in kazni se nanašajo predvsem na prejete odškodnine za povzročeno škodo, te so se znižale predvsem zaradi v preteklem letu zaključenega razmejevanja prejete odškodnine za zrušeno mostno dvigalo. Ostali prihodki so višji predvsem iz naslova odpisanih obveznosti za plačilo prispevkov za pokojninsko in invalidsko zavarovanje skladno z določili Zakona o interventnih ukrepih za zaježitev epidemije COVID-19 in omilitev njenih

posledic za državljane in gospodarstvo in Uredbe o metodologiji za ocenjevanje škode, pogojih in postopku dodelitve javnih sredstev iz točke b) drugega odstavka 20.a člena istega zakona.

Stroški materiala

(v evrih)	Luka Koper, d. d.		Skupina Luka Koper	
	1-6 2020	1-6 2019	1-6 2020	1-6 2019
Stroški materiala	0	0	127	870
Stroški pomožnega materiala	1.419.960	1.388.724	1.484.240	1.445.539
Stroški nadomestnih delov	3.471.311	3.125.809	3.466.385	3.041.620
Stroški energije	3.265.251	3.873.937	3.368.483	3.978.257
Stroški pisarniškega materiala	102.830	116.940	110.745	122.969
Ostali materialni stroški	254.368	209.291	267.485	224.029
Skupaj	8.513.720	8.714.701	8.697.465	8.813.284

Stroški storitev

(v evrih)	Luka Koper, d. d.		Skupina Luka Koper	
	1-6 2020	1-6 2019	1-6 2020	1-6 2019
Stroški pristaniških storitev	12.666.421	12.971.084	11.575.156	11.815.450
Stroški transportnih storitev	70.835	106.340	85.666	118.339
Stroški storitev vzdrževanja	3.646.674	4.364.516	3.475.983	4.252.378
Stroški najemnin	53.065	58.577	81.291	91.844
Povračila stroškov zaposlencem v zvezi z delom	86.433	200.669	93.181	216.224
Stroški plačilnega prometa, bančnih storitev in zavarovanj	570.688	550.483	603.244	583.153
Stroški intelektualnih in osebnih storitev	475.758	718.100	494.880	735.436
Stroški sejmov, reklam in reprezentance	488.569	733.737	490.883	737.228
Stroški storitev fizičnih oseb, ki ne opravljajo dejavnosti	125.984	170.016	127.533	177.776
Stroški komunalnih storitev	743.024	511.180	372.247	271.072
Stroški informacijske podpore	1.523.698	1.362.213	1.595.925	1.432.959
Stroški koncesije	3.561.487	4.013.536	3.561.487	4.013.536
Taksa na pretovor	2.395.794	2.130.856	2.395.794	2.130.856
Stroški drugih storitev	1.269.590	974.731	1.216.171	802.997
Skupaj	27.678.020	28.866.038	26.169.441	27.379.248

V okviru stroškov storitev največji delež predstavljajo stroški pristaniških storitev obvladujoče družbe. Njihovo zmanjšanje je predvsem posledica implementacije strategije izvajanja pristaniških storitev v letu 2019.

Z marcem 2019 je obvladujoča družba v skladu z Zakonom o izgradnji, upravljanju in gospodarjenju z drugim tirom železniške proge Divača–Koper pričela plačevati takso na pretovor, ki je bila v obdobju januar – junij 2020 obračunana za vseh šest mesecev, medtem, ko je v bila istem obdobju leta 2019 obračunana le za obdobje štirih mesecev (marec – junij).

Stroški dela

(v evrih)	Luka Koper, d. d.		Skupina Luka Koper	
	1-6 2020	1-6 2019	1-6 2020	1-6 2019
Plače zaposlencev	24.273.507	22.829.972	26.461.779	24.737.115
Nadomestila plač zaposlencev	3.283.305	2.899.624	3.562.013	3.165.797
Stroški dodatnega pokojninskega zavarovanja	1.014.203	896.039	1.118.407	988.871
Delodajalčevi prispevki od prejemkov zaposlencev	4.521.239	4.273.630	4.907.258	4.622.739
Regres za letni dopust, povračila in drugi stroški	3.676.690	3.354.708	4.057.838	3.646.512
Skupaj	36.768.944	34.253.973	40.107.295	37.161.034

Stroški dela so se v prvih šestih mesecih leta povečali v primerjavi z enakim obdobjem predhodnega leta, predvsem zaradi dodatnih zaposlitev v okviru implementacije strategije izvajanja pristaniških storitev, ki se je izvajala tekom leta 2019, nekaj pa tudi zaradi izplačil kriznega dodatka zaposlenim skladno z določili Zakona o interventnih ukrepih za zajezitev epidemije COVID-19 in omilitev njenih posledic za državljane in gospodarstvo.

Amortizacija

(v evrih)	Luka Koper, d. d.		Skupina Luka Koper	
	1-6 2020	1-6 2019	1-6 2020	1-6 2019
Amortizacija zgradb	6.561.330	6.479.218	6.720.561	6.719.888
Amortizacija naprav in opreme	6.169.201	7.032.562	6.424.582	7.283.787
Amortizacija drobnega inventarja	9.365	7.731	9.560	8.105
Amortizacija naložbenih nepremičnin	285.554	284.982	203.172	120.928
Amortizacija neopredmetenih sredstev	385.876	341.785	413.563	369.396
Amortizacija vlaganj v tuja sredstva	5.802	5.786	8.739	8.715
Amortizacija sredstev pravic do uporabe	175.695	154.943	212.322	158.602
Skupaj	13.592.823	14.307.007	13.992.499	14.669.421

Drugi odhodki

(v evrih)	Luka Koper, d. d.		Skupina Luka Koper	
	1-6 2020	1-6 2019	1-6 2020	1-6 2019
Stroški oblikovanja rezervacij	6.215	27.481	6.215	27.481
Odhodki pri slabitvah, odpisih in izgubah pri prodaji nepremičnin, naprav in opreme ter naložbenih nepremičnin	6.717	65	6.878	65
Odhodki pri oblikovanju popravka vrednosti terjatev	375.253	294.164	386.181	312.618
Dajatve, ki niso odvisne od stroškov dela in drugih vrst stroškov	3.374.547	3.369.907	3.457.548	3.373.108
Donacije	269.528	147.300	269.728	149.500
Izdatki za varstvo okolja	101.725	48.857	95.519	42.461
Nagrade dijakom in študentom z dajatvami	6.105	9.302	6.105	9.302
Štipendije dijakom in študentom	1.200	1.200	1.200	1.200
Drugi stroški in odhodki	475.738	561.115	477.482	572.857
Skupaj	4.617.028	4.459.391	4.706.856	4.488.592

Dajatve, ki niso odvisne od stroškov dela in drugih vrst stroškov, se nanašajo predvsem na nadomestilo za uporabo stavbnega zemljišča.

Druge stroške in odhodke predstavljajo predvsem odškodnine iz naslova poškodb sredstev, ki so v lasti tretjih oseb. Poškodbe so nastale med pretovarjanjem blaga v pristanišču.

Finančni prihodki in odhodki

(v evrih)	Luka Koper, d. d.		Skupina Luka Koper	
	1-6 2020	1-6 2019	1-6 2020	1-6 2019
Finančni prihodki iz deležev	709.708	1.530.219	21.072	200.048
Finančni prihodki iz deležev v družbah v Skupini	6.813	14.281	0	0
Finančni prihodki iz deležev v pridruženih družbah	681.823	1.330.171	0	0
Finančni prihodki iz deležev v drugih družbah	21.072	185.767	21.072	200.048
Finančni prihodki od obresti	271	429	342	524
Finančni prihodki od obresti drugih	271	429	342	524
Finančni prihodki iz poslovnih terjatev	173.812	116.662	92.445	83.037
Finančni prihodki iz poslovnih terjatev do drugih	173.812	116.662	92.445	83.037
Skupaj finančni prihodki	883.791	1.647.310	113.859	283.609
Finančni odhodki za obresti	-286.054	-435.796	-219.549	-369.165
Finančni odhodki za obresti družb v Skupini	-66.891	-66.775	0	0
Finančni odhodki za obresti do bank	-216.721	-366.454	-216.721	-366.454
Finančni odhodki iz obv. iz najema do drugih	-2.272	-2.380	-2.828	-2.711
Finančni odhodki iz obv. iz najema do družb v skupini	-170	-187	0	0
Finančni odhodki iz poslovnih obveznosti	-90.537	-64.508	-6.893	-26.998
Finančni odhodki iz obveznosti do dobaviteljev	-87	-72	-91	-72
Finančni odhodki iz drugih poslovnih obveznosti	-90.450	-64.436	-6.802	-26.926
Skupaj finančni odhodki	-376.591	-500.304	-226.442	-396.163
Neto finančni izid	507.200	1.147.006	-112.583	-112.554

Finančni prihodki iz deležev, predstavljajo izplačila bilančnih dobičkov družb za leto 2019, ki so bila realizirana v tekočem letu.

Finančni odhodki za obresti so v obdobju januar – junij 2020 nižji predvsem zaradi reprogramiranja dela posojil, ki ga je v začetku leta 2019 izvedla obvladujoča družba.

Poslovni izid

Družba Luka Koper, d. d.

V obdobju januar – junij 2020 je družba ustvarila poslovni izid iz poslovanja v višini 16.983.225 evrov, v enakem obdobju predhodnega leta pa 28.603.752 evrov. Izid iz financiranja je bil pozitiven in je znašal 507.200 evrov, prav tako je bil pozitiven v enakem obdobju lanskega leta, ko je znašal 1.147.006 evrov. Poslovni izid pred obdavčitvijo je znašal 17.490.425 evrov, v enakem obdobju lani pa 29.750.758 evrov. Vračunan je bil tudi davek od dobička v višini 2.491.931 evrov ter odloženi davki. Družba je tako v šestih mesecih leta 2020 ustvarila čisti poslovni izid v višini 15.001.011 evrov, medtem, ko je čisti poslovni izid v primerjalnem obdobju predhodnega leta znašal 24.821.409 evrov.

Skupina Luka Koper

V obdobju januar – junij 2020 je Skupina ustvarila poslovni izid iz poslovanja v višini 17.247.961 evrov, v enakem obdobju predhodnega leta pa 29.587.548 evrov. Izid iz financiranja je bil negativen in je znašal -112.583 evrov, prav tako je bil negativen v enakem obdobju lanskega leta, ko je znašal -112.554 evrov. Pripisan rezultat pridruženih družb je znašal 469.185 evrov, v enakem obdobju predhodnega leta pa 812.621 evrov. Poslovni izid pred obdavčitvijo je znašal 17.604.563 evrov, v enakem obdobju lani pa 30.287.615 evrov. Čisti poslovni izid Skupine je tako v šestih mesecih leta 2020 znašal 15.086.201 evrov (enako obdobje predhodnega leta 25.197.558 evrov). Od tega je obvladujočemu lastniku pripadlo 15.086.357 evrov (enako obdobje predhodnega leta 25.193.048 evrov), neobvladujočim lastnikom pa -156 evrov (enako obdobje predhodnega leta 4.510 evrov). Neobvladujoči delež pripada solastniku družbe TOC, d. o. o.

(v evrih)	Luka Koper, d. d.		Skupina Luka Koper	
	30. 6. 2020	31. 12. 2019	30. 6. 2020	31. 12. 2019
Čisti poslovni izid obračunskega obdobja	15.001.011	24.821.409	15.086.357	25.193.048
Število vseh delnic	14.000.000	14.000.000	14.000.000	14.000.000
Osnovni in prilagojeni čisti dobiček na delnico	1,07	1,77	1,08	1,80

19 Dodatna pojasnila izkaza finančnega položaja

Nepremičnine, naprave in oprema

(v evrih)	Luka Koper, d. d.		Skupina Luka Koper	
	30. 6. 2020	31. 12. 2019	30. 6. 2020	31. 12. 2019
Zemljišča	18.687.326	15.165.920	21.937.550	18.416.144
Zgradbe	235.630.035	236.619.770	244.021.011	245.246.634
Naprave, oprema	84.902.808	87.434.051	87.143.777	89.891.722
Nepremičnine, naprave in oprema, ki se pridobivajo	27.535.154	24.398.527	27.547.004	24.410.377
Sredstva iz pravic do uporabe	647.191	438.707	733.084	615.026
Skupaj	367.402.514	364.056.975	381.382.426	378.579.903

V obdobju od januarja do junija 2020 je družba skupaj investirala v nepremičnine, naprave in opremo 16.244.314 evrov, medtem ko Skupina 16.283.348 evrov.

Največje naložbe so bile:

- nadaljevala se je gradnja garažne hiše za avtomobile,
- zgrajen je bil nov RO-RO vez v Bazenu III ter urejene površine,
- nabavljeno je bilo E-RTG dvigalo za potrebe kontejnerskega terminala,
- zgrajena je bila VI. skupina železniških tirov.

Sredstva iz pravic do uporabe

(v evrih)	Luka Koper, d. d.		Skupina Luka Koper	
	30. 6. 2020	31. 12. 2019	30. 6. 2020	31. 12. 2019
Zemljišča	562.243	359.534	569.938	359.534
Zgradbe	82.511	69.622	73.983	104.155
Oprema	2.437	9.551	89.163	151.337
Skupaj	647.191	438.707	733.084	615.026

Naložbene nepremičnine

(v evrih)	Luka Koper, d. d.		Skupina Luka Koper	
	30. 6. 2020	31. 12. 2019	30. 6. 2020	31. 12. 2019
Naložbene nepremičnine - zemljišča	14.506.711	14.506.711	11.256.486	11.256.486
Naložbene nepremičnine - zgradbe	9.499.684	9.776.572	3.709.948	3.830.735
Skupaj	24.006.395	24.283.283	14.966.434	15.087.221

Med naložbenimi nepremičninami so zemljišča in objekti, dani v poslovni najem, ter nepremičnine, ki povečujejo vrednost nekratkoročne naložbe. Vrednotene so po modelu nabavne vrednosti.

Neopredmetena sredstva

(v evrih)	Luka Koper, d. d.		Skupina Luka Koper	
	30. 6. 2020	31. 12. 2019	30. 6. 2020	31. 12. 2019
Dolgoročne premoženjske pravice	2.063.539	2.053.785	2.268.807	2.286.740
Skupaj	2.063.539	2.053.785	2.268.807	2.286.740

Druga sredstva

(v evrih)	Luka Koper, d. d.		Skupina Luka Koper	
	30. 6. 2020	31. 12. 2019	30. 6. 2020	31. 12. 2019
31. decembra	17.752.840	4.542.623	17.853.040	4.780.591
Povečanja	965.253	19.561.694	965.738	19.663.194
Prenos med nepremičnine, naprave in opremo	-1.853.460	-6.351.477	-1.853.945	-6.590.745
Vračilo	0	0	-100.200	0
Konec obdobja	16.864.633	17.752.840	16.864.633	17.853.040

Med drugimi sredstvi družba/Skupina izkazuje dane predujme za nakup oziroma gradnjo nepremičnin, naprav, opreme, naložbenih nepremičnin ali neopredmetenih sredstev, pri katerih teh sredstev še nima v posesti.

Delnice in deleži v družbah v Skupini

Naložbe obvladujoče družbe v odvisne družbe so na dan 30. junija 2020 znašale 4.533.063 evrov (ni sprememb v primerjavi s predhodnim letom).

Deleži v odvisnih družbah so v izkazih Skupine izločeni v postopku konsolidacije.

Delnice in deleži v pridruženih družbah

Družba Luka Koper, d. d.

Vrednost delnic in deležev v pridruženih družbah je na dan 30. junija 2020 znašala 6.737.709 evrov. V primerjavi s stanjem na dan 31. decembra 2019 se njihova vrednost ni spremenila.

Skupina Luka Koper

(v evrih)	2020	2019
Stanje 1. januarja	13.800.193	13.754.815
Pripisani dobički	469.185	1.375.549
- Adria Transport, d. o. o.	96.238	287.178
- Adria-tow, d. o. o.	178.541	672.737
- Adriaфин, d. o. o.	-21.767	68.114
- Avtoservis, d. o. o.	216.173	347.519
Izplačilo dobička	-681.823	-1.330.171
- Adria Transport, d. o. o.	0	-200.000
- Adria-tow, d. o. o.	-336.000	-350.000
- Adriaфин, d. o. o.	0	-100.000
- Avtoservis, d. o. o.	-345.823	-680.171
Stanje 30. junija	13.587.555	13.800.193

Druge nekratkoročne finančne naložbe

(v evrih)	Luka Koper, d. d.		Skupina Luka Koper	
	30. 6. 2020	31. 12. 2019	30. 6. 2020	31. 12. 2019
Druge naložbe, izmerjene po pošteni vrednosti prek izkaza poslovnega izida	920.103	920.103	3.405.878	3.405.878
Druge naložbe v vrednostne papirje in deleže, izmerjene po pošteni vrednosti prek kapitala	39.754.507	35.888.758	40.610.372	36.769.252
Skupaj	40.674.610	36.808.861	44.016.250	40.175.130

Odložene terjatve in obveznosti za davek

(v evrih)	Luka Koper, d. d.				Skupina Luka Koper			
	Terjatve		Obveznosti		Terjatve		Obveznosti	
	30. 6. 2020	31. 12. 2019	30. 6. 2020	31. 12. 2019	30. 6. 2020	31. 12. 2019	30. 6. 2020	31. 12. 2019
Odložene terjatve in obveznosti za davek iz naslova:								
-slabitev naložb v odvisne družbe	538.738	538.738	0	0	538.738	538.738	0	0
-slabitev drugih naložb in odbitne začasne razlike iz naslova vrednostnih papirjev	9.155.381	9.155.381	4.490.125	3.755.633	9.176.547	9.176.547	4.601.264	3.871.451
-popravka vrednosti terjatev do kupcev	254.527	252.010	0	0	329.066	326.549	0	0
-rezervacij za odpravnine	348.268	348.268	0	0	392.450	392.450	0	0
-rezervacij za jubilejne nagrade	63.807	63.807	0	0	68.718	68.718	0	0
-nekratkoročne pasivne časovne razmejitev za GJS	453.983	453.983	0	0	453.983	453.983	0	0
Skupaj	10.814.704	10.812.187	4.490.125	3.755.633	10.959.502	10.956.985	4.601.264	3.871.451
Pobotanje z odloženimi obveznostmi za davek iz naslova slabitev drugih naložb in odbitne začasne razlike iz naslova vrednostnih papirjev	-4.490.125	-3.755.633	-4.490.125	-3.755.633	-4.601.264	-3.871.451	-4.601.264	-3.871.451
Skupaj	6.324.579	7.056.554	0	0	6.358.238	7.085.534	0	0

Poslovne in druge terjatve

(v evrih)	Luka Koper, d. d.		Skupina Luka Koper	
	30. 6. 2020	31. 12. 2019	30. 6. 2020	31. 12. 2019
Kratkoročne poslovne terjatve do:				
domačih kupcev	17.547.347	19.133.717	18.169.416	19.612.271
tujih kupcev	19.203.484	17.324.285	19.474.104	17.462.130
Kratkoročne poslovne terjatve do družb v Skupini	551.229	294.598	0	0
Kratkoročne poslovne terjatve do pridruženih družb	726.042	41.963	726.042	78.263
Kratkoročne poslovne terjatve do kupcev	38.028.102	36.794.562	38.369.562	37.152.665
Kratkoročne terjatve iz naslova dividend	0	36.300	0	0
Dani kratkoročni predujmi in varščine	53.350	64.999	53.855	65.451
Terjatve do države	1.945.096	2.340.993	2.060.377	2.471.790
Druge kratkoročne terjatve	918.629	220.511	1.004.691	250.896
Poslovne terjatve	40.945.177	39.457.365	41.488.485	39.940.802
Kratkoročno odloženi stroški	5.740.043	3.447.639	5.921.526	3.450.094
Nezaračunani prihodki	121.751	437.832	121.750	437.831
Sredstva iz pogodb s kupci	403.069	0	403.069	0
Druge terjatve	6.264.863	3.885.471	6.446.345	3.887.925
Skupaj	47.210.040	43.342.836	47.934.830	43.828.727

Povečanje kratkoročno odloženih stroškov se nanaša predvsem razmejitev stroškov izplačila regresa za leto 2020 ter preplačilo koncesnine za leto 2020.

Zapadlost terjatev do kupcev družbe Luka Koper, d. d.

(v evrih)	30. 6. 2020	Popravek 1-6 2020	31. 12. 2019	Popravek 1-12 2019
Odprte in nezapadle terjatve do kupcev	31.845.747	-55.709	31.369.533	-54.731
Zapadle terjatve:				
do 30 dni	4.528.230	-45.282	3.749.175	-37.492
od 31 do 60 dni	1.089.674	-108.967	764.795	-76.480
od 61 do 90 dni	626.334	-125.267	494.431	-98.886
od 91 do 180 dni	349.257	-124.884	1.016.842	-296.350
nad 181 dni	760.007	-711.038	593.986	-593.961
Skupaj	39.199.249	-1.171.147	37.988.762	-1.157.900

Opomba: Znesek vključuje terjatve do kupcev, odvisnih in pridruženih družb.

Zapadlost terjatev do kupcev Skupine Luka Koper

(v evrih)	30. 6. 2020	Popravek 1-6 2020	31. 12. 2019	Popravek 1-12 2019
Odprte in nezapadle terjatve do kupcev	32.015.481	-57.694	31.436.955	-57.137
Zapadle terjatve:				
do 30 dni	4.649.847	-46.498	3.945.120	-39.450
od 31 do 60 dni	1.122.848	-112.285	830.886	-83.089
od 61 do 90 dni	657.061	-131.412	496.075	-99.215
od 91 do 180 dni	352.405	-127.179	1.023.518	-298.619
nad 181 dni	1.144.156	-1.097.168	970.320	-972.700
Skupaj	39.941.798	-1.572.236	38.702.874	-1.550.210

Opomba: Znesek vključuje terjatve do kupcev ter terjatve do pridruženih družb.

Denar in denarni ustrezniki

(v evrih)	Luka Koper, d. d.		Skupina Luka Koper	
	30. 6. 2020	31. 12. 2019	30. 6. 2020	31. 12. 2019
Gotovina v blagajni	140	140	23.319	11.397
Denarna sredstva na računih	23.607.503	15.846.452	29.332.959	21.038.923
Kratkoročni depoziti	50.000.000	50.000.000	51.980.000	51.980.000
Skupaj	73.607.643	65.846.592	81.336.278	73.030.320

Kapital

(v evrih)	Luka Koper, d. d.		Skupina Luka Koper	
	30. 6. 2020	31. 12. 2019	30. 6. 2020	31. 12. 2019
Osnovni kapital	58.420.965	58.420.965	58.420.965	58.420.965
Kapitalske rezerve	89.562.703	89.562.703	89.562.703	89.562.703
Rezerve iz dobička	194.311.159	194.311.159	194.311.159	194.311.159
<i>Zakonske rezerve</i>	<i>18.765.115</i>	<i>18.765.115</i>	<i>18.765.115</i>	<i>18.765.115</i>
<i>Druge rezerve iz dobička</i>	<i>175.546.044</i>	<i>175.546.044</i>	<i>175.546.044</i>	<i>175.546.044</i>
Rezerve, nastale zaradi vrednotenja po pošteni vrednosti	17.712.724	14.581.468	18.059.622	14.948.315
Preneseni čisti poslovni izid	30.013.664	10.604.358	61.607.313	40.619.540
Čisti poslovni izid poslovnega leta	15.001.011	19.409.306	15.086.357	20.987.773
Kapital lastnikov obvladujoče družbe	405.022.226	386.889.959	437.048.119	418.850.455
Neobvladujoči deleži	0	0	235.557	238.901
Kapital	405.022.226	386.889.959	437.283.676	419.089.356

Rezervacije

(v evrih)	Luka Koper, d. d.		Skupina Luka Koper	
	30. 6. 2020	31. 12. 2019	30. 6. 2020	31. 12. 2019
Rezervacije za pokojnine in podobne obveznosti	5.432.232	5.298.377	5.949.000	5.815.145
Rezervacije za tožbe	14.392.113	15.913.397	14.392.113	15.913.397
Skupaj	19.824.345	21.211.774	20.341.113	21.728.542

Gibanje rezervacij družbe Luka Koper, d. d.

(v evrih)	Odpravnine ob upokojitvi	Jubilejne nagrade	Program z določenimi prispevki	Skupaj pozaposlitveni zasluški	Tožbe in odškodnine	Skupaj
Stanje 31. decembra 2018	3.000.217	572.352	632.262	4.204.831	15.255.961	19.460.792
Spremembe v letu:						
Oblikovanje	777.894	153.642	960.740	1.892.276	2.011.284	3.903.560
Prenos	0	0	-207.453	-207.453	0	-207.453
Črpanje	-89.523	-52.982	-424.803	-567.308	-584.891	-1.152.199
Odprava	-22.613	-1.356	0	-23.969	-768.957	-792.926
Stanje 31. decembra 2019	3.665.975	671.656	960.746	5.298.377	15.913.397	21.211.774
Spremembe v letu:						
Oblikovanje	0	0	506.825	506.825	0	506.825
Prenos	0	0	-17.720	-17.720	0	-17.720
Črpanje	0	0	-355.250	-355.250	-1.521.284	-1.876.534
Stanje 30. junija 2020	3.665.975	671.656	1.094.601	5.432.232	14.392.113	19.824.345

Gibanje rezervacij Skupine Luka Koper

(v evrih)	Odpravnine ob upokojitvi	Jubilejne nagrade	Program z določenimi prispevki	Skupaj pozaposlitveni zasluški	Tožbe in odškodnine	Skupaj
Stanje 31. decembra 2018	3.361.822	620.254	698.137	4.680.213	15.255.961	19.936.174
Spremembe v letu:						
Oblikovanje	899.477	170.525	960.740	2.030.742	2.011.284	4.042.026
Črpanje	-107.632	-65.517	-698.131	-871.280	-584.891	-1.456.171
Odprava	-22.613	-1.917	0	-24.530	-768.957	-793.487
Stanje 31. decembra 2019	4.131.054	723.345	960.746	5.815.145	15.913.397	21.728.542
Spremembe v letu:						
Oblikovanje	0	0	506.825	506.825	0	506.825
Črpanje	0	0	-372.970	-372.970	-1.521.284	-1.894.254
Stanje 30. junija 2020	4.131.054	723.345	1.094.601	5.949.000	14.392.113	20.341.113

Program z določenimi prispevki se nanaša na obveznosti iz naslova pozaposlitvenih zaslužkov (enkratna izplačila ob upokojitvi). Skladno z 92. členom MRS 37 – Rezervacije, pogojne obveznosti in pogojna sredstva družba/Skupina ne razkriva informacij o pravnih obvezah, saj bi njihovo razkritje lahko ustvarilo sodbo o položaju družbe v sporu z drugimi strankami.

Odloženi prihodki

(v evrih)	Luka Koper, d. d.		Skupina Luka Koper	
	30. 6. 2020	31. 12. 2019	30. 6. 2020	31. 12. 2019
Nekratkoročno odloženi prihodki za redno vzdrževanje	19.503.040	20.154.593	19.503.040	20.154.593
Prejeta nepovratna sredstva	4.194.736	4.267.657	4.417.815	4.539.574
Drugi nekratkoročno odloženi prihodki	0	0	1.300.970	1.357.654
Skupaj	23.697.776	24.422.250	25.221.825	26.051.821

Skladno s koncesijsko pogodbo obvladujoča družba med nekratkoročno odloženimi prihodki izkazuje odložene prihodke za redno vzdrževanje, saj ima pravico in obveznost zaračunavati pristaniške pristojbine, ki so prihodek, namenjen pokrivanju stroškov opravljanja gospodarske javne službe rednega vzdrževanja pristaniške infrastrukture, namenjene za javni promet. Za letni presežek prihodkov nad stroški družba oblikuje nekratkoročno

odložene prihodke za pokrivanje stroškov gospodarske javne službe rednega vzdrževanja pristaniške infrastrukture v prihodnjih letih. Če bi stroški presegali prihodke, bi družba nekratkoročno odložene prihodke črpala.

Prejeta nepovratna sredstva se nanašajo na vnaprej prejeta plačila iz naslova nepovratnih sredstev za vlaganja v evropske razvojne projekte, ki jih izkazuje obvladujoča družba, in se črpajo skladno z življenjsko dobo sredstev ter na zadržane prispevke plač zaposlenih v invalidskem podjetju Luka Koper INPO, d. o. o, in sicer gre za prispevke za pokojninsko in invalidsko zavarovanje, zdravstveno zavarovanje ter porodniško varstvo. Sredstva so se črpala skladno z Zakonom o zaposlitveni rehabilitaciji in zaposlovanju invalidov za pokrivanje stroškov plač invalidov v višini 75 odstotkov ter za stroške zaposlitve osebja za čas, ki ga porabijo za pomoč invalidom.

Drugi nekratkoročno odloženi prihodki Skupine predstavljajo nekratkoročno odložene prihodke, namenjene pokrivanju stroškov amortizacije osnovnih sredstev.

Nekratkoročna posojila

(v evrih)	Luka Koper, d. d.		Skupina Luka Koper	
	30. 6. 2020	31. 12. 2019	30. 6. 2020	31. 12. 2019
Nekratkoročne finančne obveznosti do družb v Skupini	16.000.000	16.000.000	0	0
Nekratkoročna posojila, dobljena pri bankah v državi	52.945.694	57.058.740	52.945.694	57.058.740
Nekratkoročna posojila, dobljena pri bankah v tujini	23.524.590	24.672.131	23.524.590	24.672.131
Skupaj	92.470.284	97.730.871	76.470.284	81.730.871

Nekratkoročne finančne obveznosti do družb v Skupini, ki jih izkazuje obvladujoča družba Luka Koper, d. d. so na enaki ravni kot na zadnji dan predhodnega leta, medtem ko so te v Skupini Luka Koper izločene v postopku konsolidacije.

Kratkoročna posojila

(v evrih)	Luka Koper, d. d.		Skupina Luka Koper	
	30. 6. 2020	31. 12. 2019	30. 6. 2020	31. 12. 2019
Kratkoročna posojila, dobljena pri bankah v državi	8.226.093	8.226.093	8.226.093	8.226.093
Kratkoročna posojila, dobljena pri bankah v tujini	2.295.082	2.295.082	2.295.082	2.295.082
Skupaj	10.521.175	10.521.175	10.521.175	10.521.175

Poslovne in druge obveznosti

(v evrih)	Luka Koper, d. d.		Skupina Luka Koper	
	30. 6. 2020	31. 12. 2019	30. 6. 2020	31. 12. 2019
Kratkoročne obveznosti do:				
dobaviteljev v državi	15.562.882	21.406.588	15.859.051	21.673.532
dobaviteljev v tujini	344.024	1.241.253	346.789	1.253.926
Kratkoročne obveznosti do družb v Skupini	529.555	489.859	0	0
Kratkoročne obveznosti do pridruženih družb	123.166	91.305	123.166	91.305
Kratkoročne obveznosti do dobaviteljev	16.559.627	23.229.005	16.329.006	23.018.763
Kratkoročne obveznosti na podlagi predujmov	2.187.279	3.496.747	2.356.703	3.665.707
Kratkoročne obveznosti do zaposlencev	5.708.085	5.280.131	6.051.266	5.640.827
Kratkoročne obveznosti do države in drugih inštitucij	729	11.729	42.599	21.023
Kratkoročne poslovne obveznosti	24.455.720	32.017.612	24.779.574	32.346.320
Vnaprej vračunani stroški	12.855.830	3.795.541	13.514.200	4.226.725
Druge poslovne obveznosti	12.855.830	3.795.541	13.514.200	4.226.725
Skupaj	37.311.550	35.813.153	38.293.774	36.573.045

Vnaprej vračunani stroški se nanašajo na vnaprej vračunane stroške za skupinsko delovno uspešnost, obresti za najeta posojila, stroške za nagrade po individualnih pogodbah, stroške za neizkoriščene dopuste, stroške nadomestil za uporabo stavbnih zemljišč ter vnaprej vračunane stroške za neprejete račune. Vnaprej vračunani stroški so med letom višji, saj se nekatere kategorije vnaprej vračunanih stroškov, ki se jih med letom vračunava, ob koncu poslovnega leta črpa.

Pogojne obveznosti

(v evrih)	Luka Koper, d. d.		Skupina Luka Koper	
	30. 6. 2020	31. 12. 2019	30. 6. 2020	31. 12. 2019
Dane garancije	3.110.000	2.610.000	3.436.709	2.940.709
Dana poročila	2.579.485	2.832.122	2.579.485	2.832.122
Pogojne obveznosti iz naslova tožb	21.859.545	2.792.791	21.859.545	2.792.791
Finančne obveze za nakup sredstev	68.735.529	25.082.672	68.735.529	25.316.472
Skupaj pogojne obveznosti	96.284.559	33.317.586	96.611.268	33.882.095

Finančne obveze za nakup sredstev se nanašajo na podpisane pogodbe za nakup/gradnjo sredstva v prihodnjem obdobju.

Posli s povezanimi osebami

Posli z Republiko Slovenijo

Posli med Luko Koper, d. d./Skupino Luka Koper in Republiko Slovenijo

(v evrih)	Luka Koper, d. d.				Skupina Luka Koper			
	Plačila v obdobju		Stroški/ odhodki v obdobju		Plačila v obdobju		Stroški/ odhodki v obdobju	
	1-6 2020	1-6 2020	1-6 2019	1-6 2019	1-6 2020	1-6 2020	1-6 2019	1-6 2019
Koncesija in vodno povračilo	3.907.243	3.561.487	3.578.307	4.013.536	3.907.243	3.561.487	3.578.307	4.013.536
Taksa na pretovor	1.200.143	2.395.794	0	2.130.856	1.200.143	2.395.794	0	2.130.856
Davek od dohodka pravnih oseb (davek in akontacije)	1.262.479	2.491.931	14.314.151	4.983.030	1.177.448	2.520.879	14.335.141	5.143.738
Ostali davki in prispevki	3.576.048	4.521.239	4.071.417	4.273.630	3.677.823	4.907.258	4.428.833	4.622.739
Skupaj	9.945.913	12.970.451	21.963.876	15.401.052	9.962.657	13.385.418	22.342.281	15.910.869

Obvladujoča družba je, na podlagi Zakona o izgradnji, upravljanju in gospodarjenju z drugim tirom železniške proge Divača-Koper, z mesecem marcem 2019 pričela plačevati takso na pretovor.

Drugih poslov z Republiko Slovenijo družba/Skupina ni imela.

Posli z družbami, kjer ima država neposredno prevladujoči vpliv

Z lastniki povezane družbe so tiste družbe, v katerih imata Republika Slovenija in SDH skupaj neposredno najmanj 20-odstotni lastniški delež. Seznam teh družb je objavljen na spletni strani SDH (<https://www.sdh.si/sl-si/upravljanje-nalozb/seznam-nalozb>).

Družba Luka Koper, d. d.

Družba Luka Koper, d. d., je v šestih mesecih leta 2020 z družbami, kjer ima država neposredno prevladujoč vpliv, opravila iz naslova prodaje tem družbam, transakcij v višini 5.093.065 evrov in iz naslova nabave v višini 4.056.820 evrov. Večina prodaje se je nanašala na storitve, povezane s pristaniško dejavnostjo, medtem ko večje nabave predstavljajo stroške železniškega transporta, nabava energije ter stroške zavarovanj. Na dan 30. junija 2020 je družba Luka Koper, d. d., do teh družb izkazovala za 1.780.524 evrov terjatev in 21.417.000 evrov obveznosti.

Glavnino obveznosti predstavlja posojilo, prejeto s strani SID – Slovenske izvozne in razvojne banke, d. d., ki je bilo najeto pod tržnimi pogoji.

Skupina Luka Koper

Skupina Luka Koper je v šestih mesecih leta 2020 z družbami, kjer ima država neposredno prevladujoč vpliv, opravila iz naslova prodaje tem družbam, transakcij v višini 5.104.142 evrov in iz naslova nabave v višini 4.099.646 evrov. Večina prodaje se je nanašala na storitve, povezane s pristaniško dejavnostjo, večje nabave pa predstavljajo še stroške železniškega transporta, nabava energije ter stroški zavarovanj. Na dan 30. junija 2020 je Skupina Luka Koper do teh družb izkazovala za 1.808.630 evrov terjatev in 21.423.937 evrov obveznosti. Glavnino obveznosti predstavlja najeto posojilo obvladujoče družbe, prejeto s strani SID – Slovenske izvozne in razvojne banke, d. d.

Posli s fizičnimi osebami

V obdobju od januarja do junija 2020 družba/Skupina ni imela poslov s člani uprave in člani nadzornega sveta.

Finančni instrumenti in obvladovanje finančnih tveganj

Med finančna tveganja družbe/Skupine spadajo:

1. tveganje spremembe pošteno vrednosti,
2. tveganje spremembe obrestne mere,
3. likvidnostno tveganje,
4. tveganje spremembe deviznega tečaja,
5. kreditno tveganje in
6. tveganje ustrezne kapitalske strukture.

V družbi/Skupini je obvladovanje finančnih tveganj organizacijsko zasnovano v okviru področja financ in računovodstva, ker se vodenje računovodstva odvisnim družbam izvaja znotraj obvladujoče družbe. V sedanjem gospodarskem okolju je napovedovanje prihodnjih finančnih kategorij zelo zahtevno in eksterno vnaša v načrtovane kategorije višjo stopnjo variabilnosti, s tem pa posledično višjo stopnjo tveganja. Družba/Skupina ima zato uveden poostren nadzor nad posameznimi finančnimi kategorijami.

1. Obvladovanje tveganj spremembe pošteno vrednosti

Družba Luka Koper, d. d.

Družba je na dan 30. junija 2020 imela 6,9 odstotka svojih sredstev naloženih v finančne naložbe, vrednotene po pošteni vrednosti (zadnji dan predhodnega leta 6,4 odstotka). Tveganje pošteno vrednosti se pri naložbah v vrednostne papirje kaže v nihanju borznih tečajev, ki vpliva na vrednost teh sredstev in posledično na rezultat ob njihovi odsvojitvi, medtem ko pri naložbah v deleže družb obstaja tveganje, da prodajna vrednost ne bi bila enaka vrednosti transakcije na trgu. To vrsto tveganja je družba prepoznala pri naložbah v tržne vrednostne papirje slovenskih podjetij ter pri naložbah v deleže.

Vrednost nekratkoročnih finančnih naložb, vrednotenih po pošteni vrednosti, je tako na dan 30. junija leta 2020 znašala 40.674.610 evrov.

Analiza občutljivosti finančnih naložb po pošteni vrednosti:

Tveganje spremembe pošteno vrednosti 30. 6. 2020

Luka Koper, d. d.	
Sprememba indeksa v %	Vpliv na kapital
-10%	-4.067.461
10%	4.067.461

Tveganje spremembe pošteno vrednosti 31. 12. 2019

Luka Koper, d. d.	
Sprememba indeksa v %	Vpliv na kapital
-10%	-3.680.886
10%	3.680.886

Analiza občutljivosti finančnih naložb po pošteni vrednosti je bila narejena ob predpostavki 10-odstotne rasti vrednosti indeksa, pomeni pa porast poštene vrednosti portfelja za 4.067.461 evrov. Padeč vrednosti indeksa za 10 odstotkov bi povzročil prav nasprotni učinek, to je znižanje poštene vrednosti teh naložb za enak znesek.

V tem primeru bi se sprememba poštene vrednosti pripoznala v povečanju oziroma zmanjšanju drugega vseobsegajočega donosa znotraj kapitala za naložbe v vrednostne papirje in znotraj izkaza poslovnega izida za naložbe v druge družbe.

Hierarhija poštene vrednosti

Luka Koper, d. d.				
(v evrih)	Vrednotenje po pošteni vrednosti			
	Knjigovodska vrednost na dan 30. 6. 2020	Neposredna vrednost na borznih trgih (1. raven)	Vrednost določena na podlagi primerljivih tržnih podatkov (2. raven)	Vrednosti ni mogoče pridobiti iz tržnih podatkov (3. raven)
Sredstva merjena po pošteni vrednosti				
Druge delnice in deleži	40.674.610	39.754.507	0	920.103

Vrednotenje po pošteni vrednosti				
	Knjigovodska vrednost na dan 31. 12. 2019	Neposredna vrednost na borznih trgih (1. raven)	Vrednost določena na podlagi primerljivih tržnih podatkov (2. raven)	Vrednosti ni mogoče pridobiti iz tržnih podatkov (3. raven)
	Sredstva merjena po pošteni vrednosti			
Druge delnice in deleži	36.808.861	35.888.758	0	920.103

Delnice in deleži, merjeni po pošteni vrednosti, so bili vrednoteni po uradno objavljenih veljavnih tečajih Ljubljanske borze in tečajnice vzajemnih skladov.

Skupina Luka Koper

Skupina je na dan 30. junija 2020 imela 7,2 odstotka svojih sredstev naloženih v finančne naložbe, vrednotene po pošteni vrednosti (zadnji dan predhodnega leta 6,7 odstotka). Tveganje poštene vrednosti se pri naložbah v vrednostne papirje kaže v nihanju borznih tečajev, ki vpliva na vrednost teh sredstev in posledično na rezultat ob njihovi odsvojitvi, medtem ko pri naložbah v deleže družb obstaja tveganje, da prodajna vrednost ne bi bila enaka vrednosti transakcije na trgu. To vrsto tveganja je Skupina prepoznala pri naložbah v tržne vrednostne papirje slovenskih podjetij ter pri naložbah v deleže.

Vrednost nekratkoročnih finančnih naložb, vrednotenih po pošteni vrednosti, je tako na dan 30. junija 2020 znašala 44.016.250 evrov.

Analiza občutljivosti finančnih naložb po pošteni vrednosti:

Tveganje spremembe poštene vrednosti 30. 6. 2020

Skupina Luka Koper	
Sprememba indeksa v %	Vpliv na kapital
-10%	-4.401.625
10%	4.401.625

Tveganje spremembe poštene vrednosti 31. 12. 2019

Skupina Luka Koper	
Sprememba indeksa v %	Vpliv na kapital
-10%	-4.017.513
10%	4.017.513

Analiza občutljivosti finančnih naložb po pošteni vrednosti je bila narejena ob predpostavki 10-odstotne rasti vrednosti indeksa, pomeni pa porast poštene vrednosti portfelja za 4.401.625 evrov. Padec vrednosti indeksa za 10 odstotkov bi povzročil prav nasprotni učinek, to je znižanje poštene vrednosti teh naložb za enak znesek.

V tem primeru bi se sprememba poštene vrednosti pripoznala v povečanju oziroma zmanjšanju drugega vseobsegajočega donosa znotraj kapitala za naložbe v vrednostne papirje in znotraj izkaza poslovnega izida za naložbe v druge družbe.

Hierarhija poštene vrednosti

Skupina Luka Koper				
(v evrih)	Vrednotenje po pošteni vrednosti			
	Knjigovodska vrednost na dan 30. 6. 2020	Neposredna vrednost na borznih trgih (1. raven)	Vrednost določena na podlagi primerljivih tržnih podatkov (2. raven)	Vrednosti ni mogoče pridobiti iz tržnih podatkov (3. raven)
Sredstva merjena po pošteni vrednosti				
Druge delnice in deleži	44.016.250	40.610.372	0	3.405.878

Skupina Luka Koper				
(v evrih)	Vrednotenje po pošteni vrednosti			
	Knjigovodska vrednost na dan 31. 12. 2019	Neposredna vrednost na borznih trgih (1. raven)	Vrednost določena na podlagi primerljivih tržnih podatkov (2. raven)	Vrednosti ni mogoče pridobiti iz tržnih podatkov (3. raven)
Sredstva merjena po pošteni vrednosti				
Druge delnice in deleži	40.175.130	36.769.252	0	3.405.878

Delnice in deleži, merjeni po pošteni vrednosti, so bili vrednoteni po uradno objavljenih veljavnih tečajih Ljubljanske borze in tečajnice vzajemnih skladov.

Za izračun vrednosti 3. ravni družba/Skupina uporabi podatke, ki so ji na voljo na način, da primerja vrednost naložbe, ki jo družba/Skupina izkazuje v poslovnih knjigah s sorazmerno vrednostjo v deležu kapitala naložbene družbe na datum bilance.

2. Obvladovanje tveganja spremembe obrestnih mer

Zaradi strukture finančnih obveznosti se družba/Skupina srečuje tudi z obrestnim tveganjem, saj lahko nepričakovana rast variabilnih obrestnih mer negativno vpliva na načrtovane poslovne rezultate.

Družba Luka Koper, d. d.

Odstotek finančnih obveznosti (brez drugih finančnih obveznosti) se je v celotni strukturi obveznosti do virov sredstev v družbi znižal s prvotnih 18,7 odstotka v letu 2019 na 17,4 odstotka na dan 30. junija 2020. Učinek morebitnih sprememb variabilnih obrestnih mer na prihodnji čisti poslovni izid po davkih je prikazan v tabeli, ki sledi.

Morebitna sprememba variabilnih obrestnih mer bi za družbo lahko imela vpliv na 45,5 odstotka vseh posojil (na zadnji dan predhodnega leta 45,9 odstotka); preostalih 54,5 odstotka prejetih posojil je bilo sklenjenih s fiksno obrestno mero.

Pregled izpostavljenosti

(v evrih)	30. 6. 2020	Izpostavljenost 30. 6. 2020	31. 12. 2019	Izpostavljenost 31. 12. 2019
Prejeta posojila po variabilni obrestni meri (brez obrestne zaščite)	46.819.672	45,5%	49.717.213	45,9%
Prejeta posojila po nominalni obrestni meri	56.171.787	54,5%	58.534.833	54,1%
Skupaj	102.991.459	100,0%	108.252.046	100,0%

Analiza občutljivosti bančnih posojil glede na spremembo variabilnih obrestnih mer:

(v evrih)	Nezaščitena bančna posojila po variabilni obrestni meri	Porast za 15 bazičnih točk	Porast za 25 bazičnih točk	Porast za 50 bazičnih točk
Stanje na dan 30. 6. 2020				
3M EURIBOR	46.819.672	38.730	64.549	169.418
Skupni učinek na obrestne odhodke	46.819.672	38.730	64.549	169.418
Stanje na dan 31. 12. 2019				
3M EURIBOR	49.717.213	40.451	67.418	174.876
Skupni učinek na obrestne odhodke	49.717.213	40.451	67.418	174.876

Analiza občutljivosti bančnih posojil na spremembe variabilnih obrestnih mer je bila narejena ob predpostavki morebitne rasti obrestnih mer v višini 15, 25 in 50 bazičnih točk. Na dan 30. junija 2020 je imela družba vsa posojila, vezana na gibanje trimesečnega euriborja, nezavarovana pred obrestnim tveganjem.

Skupina Luka Koper

Odstotek finančnih obveznosti (brez drugih finančnih obveznosti) se je v celotni strukturi obveznosti do virov sredstev v Skupini znižal s prvotnih 15,4 odstotka v letu 2019 na 14,2 odstotka na dan 30. junija 2020. Učinek morebitnih sprememb variabilnih obrestnih mer na prihodnji čisti poslovni izid po davkih je prikazan v tabeli, ki sledi.

Morebitna sprememba variabilnih obrestnih mer bi za Skupino lahko imela vpliv na 53,8 odstotka vseh posojil (na zadnji dan predhodnega leta 58,9 odstotka); preostalih 46,2 odstotka prejetih posojil je bilo sklenjenih s fiksno obrestno mero.

Pregled izpostavljenosti

(v evrih)	30. 6. 2020	Izpostavljenost 30. 6. 2020	31. 12. 2019	Izpostavljenost 31. 12. 2019
Prejeta posojila po variabilni obrestni meri (brez obrestne zaščite)	46.819.672	53,8%	49.717.213	53,9%
Prejeta posojila po nominalni obrestni	40.171.787	46,2%	42.534.833	46,1%
Skupaj	86.991.459	100,0%	92.252.046	100,0%

Analiza občutljivosti bančnih posojil glede na spremembo variabilnih obrestnih mer:

(v evrih)	Nezaščitena bančna posojila po variabilni obrestni meri	Porast za 15 bazičnih točk	Porast za 25 bazičnih točk	Porast za 50 bazičnih točk
Stanje na dan 30. 6. 2020				
3M EURIBOR	46.819.672	38.730	64.549	169.418
Skupni učinek na obrestne odhodke	46.819.672	38.730	64.549	169.418
Stanje na dan 31. 12. 2019				
3M EURIBOR	49.717.213	40.451	67.418	174.876
Skupni učinek na obrestne odhodke	49.717.213	40.451	67.418	174.876

Analiza občutljivosti bančnih posojil na spremembe variabilnih obrestnih mer je bila narejena ob predpostavki morebitne rasti obrestnih mer v višini 15, 25 in 50 bazičnih točk. Na dan 30. junija 2020 je imela Skupina vsa posojila, vezana na gibanje trimesečnega euriborja, nezavarovana pred obrestnim tveganjem.

3. Obvladovanje likvidnostnega tveganja

Likvidnostno tveganje predstavlja možnost, da družba/Skupina ne bi mogla poravnati obveznosti ob zapadlosti. Družba/Skupina obvladuje likvidnostno tveganje z rednim načrtovanjem denarnih tokov za različne ročnosti. Preventivno deluje na področju preprečevanja zamud kupcev, predvsem z rednim spremljanjem in takojšnjim odzivom na zamude pri plačilih; dodaten ukrep predstavljajo obračuni zamudnih obresti, zasnovani na vodenju enotne politike do kupcev.

(v evrih)	Luka Koper, d. d.					
	Do 3 mesece	Od 3 do 12 mesecev	Od 1 do 2 let	Od 3 do 5 let	Nad 5 let	Skupaj
30. 6. 2020						
Posojila in krediti*	2.630.294	7.890.881	26.521.175	31.563.524	34.385.586	102.991.459
Predvidene obresti od vseh posojil	178.629	521.121	597.794	1.059.806	512.315	2.869.665
Druge finančne obveznosti	826.620	229.624	110.455	218.090	0	1.384.789
Obveznosti do dobaviteljev	16.559.627	0	0	0	0	16.559.627
Druge poslovne obveznosti	7.896.093	0	0	0	0	7.896.093
Skupaj	28.091.263	8.641.626	27.229.423	32.841.420	37.528.195	134.331.927
31. 12. 2019						
Posojila in krediti*	2.630.294	7.890.881	26.521.175	31.563.524	39.646.174	108.252.046
Predvidene obresti od vseh posojil	181.866	525.920	636.777	1.083.896	547.761	2.976.220
Druge finančne obveznosti	592.235	0	0	0	0	592.235
Obveznosti do dobaviteljev	23.229.005	0	0	0	0	23.229.005
Druge poslovne obveznosti	8.788.607	0	0	0	0	8.788.607
Skupaj	35.422.006	8.416.801	27.157.952	32.647.420	40.193.935	143.838.113

*V postavki so zajeta tudi posojila odvisnih družb

(v evrih)	Skupina Luka Koper					
	Do 3 mesece	Od 3 do 12 mesecev	Od 1 do 2 let	Od 3 do 5 let	Nad 5 let	Skupaj
30. 6. 2020						
Posojila in krediti*	2.630.294	7.890.881	10.521.175	31.563.524	34.385.586	86.991.459
Predvidene obresti od vseh posojil	153.126	388.018	457.545	954.901	409.616	2.363.206
Druge finančne obveznosti	827.869	279.542	132.029	218.090	0	1.457.530
Obveznosti do dobaviteljev	16.329.006	0	0	0	0	16.329.006
Druge poslovne obveznosti	8.450.568	0	0	0	0	8.450.568
Skupaj	28.390.863	8.558.441	11.110.748	32.736.515	34.795.202	115.591.768
31. 12. 2019						
Posojila in krediti*	2.630.294	7.890.881	10.521.175	31.563.524	39.646.174	92.252.046
Predvidene obresti od vseh posojil	148.420	425.126	502.537	1.083.896	547.761	2.707.740
Druge finančne obveznosti	749.670	0	0	0	0	749.670
Obveznosti do dobaviteljev	23.018.763	0	0	0	0	23.018.763
Druge poslovne obveznosti	9.327.557	0	0	0	0	9.327.557
Skupaj	35.874.704	8.316.007	11.023.712	32.647.420	40.193.935	128.055.776

4. Obvladovanje valutnega tveganja

Izhodiščno tveganje spremembe valutnega tečaja izhaja iz terjatev do kupcev, nominiranih v ameriških dolarjih (USD). V preteklih letih je družbi/Skupini uspelo bistveno znižati fakturirano realizacijo v ameriških dolarjih do te mere, da so terjatve, nominirane v ameriških dolarjih, zanemarljive, zato se družba ni odločila za ščitenje te postavke.

5. Obvladovanje kreditnega tveganja

Obvladovanje tveganja neizpolnitve pogodbenih obveznosti nasprotne stranke – tako imenovanega kreditnega tveganja – je v zadnjih letih pridobilo večji pomen. Neplačila kupcev se prenašajo na gospodarske subjekte z veržno reakcijo, kar bistveno poslabša oceno verjetnosti pravočasnih prilivov in ustvarja dodatne stroške financiranja poslovanja, zato je družba/Skupina v zadnjih letih pospešila aktivnosti na področju izterjave in še dosledneje spremlja zapadle terjatve kupcev. Pri kupcih, kjer družba/Skupina zazna plačilne težave in nedoslednost pri spoštovanju sprejetih poslovnih dogovorov, se v izogib plačilni nedisciplini vzpostavi avansni način plačila za vse naročene storitve. Na to področje pozitivno vpliva specifična struktura kupcev, saj družba/Skupina pretežno posluje z večjimi družbami, ladjarji, špediterji in agenti, ki vstopajo v poslovni proces družbe/Skupine že vrsto let.

Nekatere vrste terjatev ima družba/Skupina zavarovane z varščinami, ki jih kupcu po plačilu vseh obveznosti ali ob prekinitvi sodelovanja vrne. Med finančnimi naložbami ima dana posojila zavarovana z biano menicami in drugim (ne)premičnim premoženjem.

(v evrih)	Luka Koper, d. d.		Skupina Luka Koper	
	30. 6. 2020	31. 12. 2019	30. 6. 2020	31. 12. 2019
Nekratkoročno dana posojila	3.797	5.078	9.318	10.594
Nekratkoročne poslovne terjatve	41.064	41.122	41.064	41.122
Kratkoročni depoziti	0	0	70.994	71.052
Kratkoročno dana posojila	5.603	8.798	5.603	8.798
Kratkoročne terjatve do kupcev	38.028.102	36.794.562	38.369.562	37.152.665
Druge terjatve	2.917.075	2.662.803	3.118.923	2.788.137
Denar in denarni ustrezniki	73.607.643	65.846.592	81.336.278	73.030.320
Dana poroštva in garancije	5.689.485	5.442.122	6.016.194	5.772.831
Skupaj	120.292.769	110.801.077	128.967.936	118.875.519

6. Obvladovanje tveganja ustrezne kapitalske strukture

Ob identifikaciji optimalne kapitalske strukture si je družba/Skupina za nekratkoročni strateški cilj zastavila ohranitev deleža dolžniških virov v pasivi pod 55 odstotki. Stanje teh na dan 30. junija 2020 v družbi znaša 31,5 odstotka, kar je 1,6 odstotka manj kot zadnji dan predhodnega leta, v Skupini pa 28,4 odstotka, kar je 1,5 odstotka manj v primerjavi z zadnjim dnem predhodnega leta.

(v evrih)	Luka Koper, d. d.				Skupina Luka Koper			
	30. 6. 2020		31. 12. 2019		30. 6. 2020		31. 12. 2019	
	v evrih	delež (%)	v evrih	delež (%)	v evrih	delež (%)	v evrih	delež (%)
Kapital	405.022.226	68,5%	386.889.959	66,9%	437.283.676	71,6%	419.089.356	70,2%
Nekratkoročne obveznosti	137.354.657	23,2%	144.484.229	25,0%	123.447.552	20,2%	130.715.123	21,9%
Kratkoročne obveznosti	48.888.969	8,3%	46.740.936	8,1%	49.922.360	8,2%	47.605.935	8,0%
Obveznosti do virov sredstev	591.265.852	100,0%	578.115.124	100,0%	610.653.588	100,0%	597.410.414	100,0%

20 Izjava o odgovornosti članov uprave družbe

Uprava družbe Luka Koper, d. d., izjavlja, da so nerevidirani ločeni računovodski izkazi družbe Luka Koper, d. d. in nerevidirani konsolidirani računovodski izkazi Skupine Luka Koper za obdobje, ki se je končalo 30. junija 2020, pripravljene tako, da dajejo resničen in pošten prikaz premoženjskega stanja, poslovnih izidov in denarnih tokov družbe Luka Koper, d. d., in Skupine Luka Koper. Pri pripravi zgoščenih izkazov za obdobje januar – junij 2020 so bile uporabljene enake računovodske usmeritve kot pri pripravi letnih računovodskih izkazov družbe Luka Koper, d. d., in Skupine Luka Koper za leto 2019.

Medletni izkazi so za obdobje, ki se je končalo 30. junija 2020, pripravljene v skladu z Mednarodnim računovodskim standardom 34. Medletno računovodsko poročanje, in jih je potrebno brati v povezavi z letnimi računovodskimi izkazi, pripravljenimi za poslovno leto, ki se je končalo 31. decembra 2019. Primerjalni izkazi za leto 2019 so revidirani.

Uprava je odgovorna za izvajanje ukrepov, s katerimi zagotavlja ohranjanje in povečevanje vrednosti premoženja družbe in Skupine Luka Koper, ter za preprečevanje in odkrivanje prevar ter drugih nepravilnosti ter njihovo odpravljanje.

Uprava izjavlja, da so povezane osebe v Skupini Luka Koper med seboj poslovale na osnovi sklenjenih poslov, pri čemer so bile uporabljene tržne cene izdelkov in storitev ter da ni začela poslov s povezanimi osebami, ki bi bili opravljeni pod neobičajnimi pogoji.

Člani uprave:



Dimitrij Zadel

Predsednik uprave



mag. Irma Gubanec

Članica uprave



mag. Metod Podkrižnik

Član uprave



Vojko Rotar

Član uprave – delavski direktor