

**NEREVIDIRANO POROČILO O
POSLOVANJU SKUPINE
INTEREUROPA IN DRUŽBE
INTEREUROPA, D. D.**

JANUAR - JUNIJ 2020



VSEBINA

UVODNO POJASNILO	3
IZJAVA ČLANOV POSLOVODSTVA	4
KLJUČNI POUDARKI POSLOVANJA	5
OSNOVNI PODATKI O SKUPINI	6
POSLOVNI NAČRT 2020	8
POMEMBNEJŠI DOGODKI	9
VPLIV COVID-19 NA POSLOVANJE SKUPINE	11
POSLOVNO POROČILO	12
1. POSLOVANJE SKUPINE INTEREUROPA.....	12
1.1 Finančni rezultat poslovanja skupine Intereuropa.....	12
1.2 Prodaja.....	14
1.3 Naložbe v osnovna sredstva.....	19
1.4 Prodaja osnovnih sredstev.....	20
1.5 Upravljanje s človeškimi viri.....	20
1.6 Upravljanje s tveganji.....	23
1.7 Finančni rezultat poslovanja družbe Intereuropa, d. d.	25
1.8 Delnica IEKG in lastniška struktura.....	27
RAČUNOVODSKO POROČILO	31

UVODNO POJASNILO

Na podlagi Zakona o trgu finančnih instrumentov in Pravil Ljubljanske borze družba Intereuropa, d. d. objavlja Nerevidirano poročilo o poslovanju skupine Intereuropa in družbe Intereuropa, d. d. za obdobje januar–junij 2020.

Konsolidirani in nekonsolidirani računovodski izkazi za obdobje januar–junij 2020 in januar–junij 2019 niso revidirani, medtem ko so izkazi za celotno leto 2019 revidirani. Izkazi so pripravljene v skladu z Mednarodnimi standardi računovodskega poročanja.

Nadzorni svet Intereurope, d. d. je Nerevidirano poročilo o poslovanju skupine Intereuropa in družbe Intereuropa, d. d. za obdobje januar–junij 2020 obravnaval na seji nadzornega sveta dne 27. avgusta 2020.

Dokument Nerevidirano poročilo o poslovanju skupine Intereuropa in družbe Intereuropa, d. d. za obdobje januar–junij 2020 je na vpogled na sedežu družbe Intereuropa, d. d., Vojkovo nabrežje 32, 6504 Koper in objavljeno tudi na spletnih straneh družbe Intereuropa, d. d. www.intereuropa.si od dne 27. avgust 2020.

IZJAVA ČLANOV POSLOVODSTVA

Uprava družbe Intereuropa, d. d. izjavlja, da je po njenem najboljšem vedenju računovodsko poročilo družbe Intereuropa, Globalni logistični servis, delniška družba in skupine Intereuropa za obdobje januar–junij 2020 sestavljeno v skladu z MRS 34 in ga je potrebno brati v povezavi z revidiranimi letnimi računovodskimi izkazi, pripravljenimi za poslovno leto, ki se je končalo 31. decembra 2019.

Računovodsko poročilo daje resničen in pošten prikaz sredstev in obveznosti, finančnega položaja in poslovnega izida skupine Intereuropa in družbe Intereuropa, Globalni logistični servis, delniška družba.

V poslovno poročilo sta vključena pošten prikaz informacij o pomembnih poslih s povezanimi osebami, ki je sestavljen v skladu z ustreznim računovodskim standardom ter pošten prikaz pomembnejših poslovnih dogodkov, ki so nastopili v prvih šestih mesecih po koncu prejšnjega poslovnega leta, in njihovega vpliva na povzetek računovodskega poročila, vključno z opisom bistvenih vrst tveganj in negotovosti v zvezi s preostalimi šestimi meseci tekočega poslovnega leta.

Koper, 17. avgust 2019

Intereuropa, d. d.
Uprava družbe

Marko Cegnar
predsednik uprave



Marko Rems
član uprave



mag. Matija Vojsk
član uprave



KLJUČNI POUDARKI POSLOVANJA

Tabela 1: Pomembnejši podatki o poslovanju skupine in obvladujoče družbe Intereuropa, d.d. (v tisoč EUR)

	SKUPINA INTEREUROPA			INTEREUROPA, D. D.		
	Jan–jun 2020	Jan–jun 2019**	Indeks 20/19	Jan–jun 2020	Jan–jun 2019**	Indeks 20/19
Prihodki od prodaje	73.501	80.572	91	51.413	57.143	90
EBITDA	6.390	7.275	88	4.279	4.956	86
Poslovni izid iz poslovanja (EBIT)	2.634	3.705	71	2.065	2.779	74
Izid financiranja	-635	-473	-	-376	264	-
Poslovni izid iz rednega poslovanja	2.000	3.235	62	1.689	3.044	56
Čisti dobiček/izguba	1.640	2.973	55	1.544	2.932	53
EBITDA marža v %	8,7	9,0	96	8,3	8,7	96
EBIT marža v %	3,6	4,6	78	4,0	4,9	83
Prihodki od prodaje /zap./mesec	9,410	10,483	90	14,840	16,496	90
Dodana vrednost /zap./mesec	2,652	2,789	95	3,943	4,132	95
ROE* v %	2,7	5,0	54	3,5	6,9	51
	30. 06. 2020	31. 12. 2019	Indeks 20/19	30. 06. 2020	31. 12. 2019	Indeks 20/19
Sredstva	222.301	223.351	100	175.959	176.748	100
Kapital	123.211	122.358	101	88.772	87.228	102
Neto finančni dolg	46.805	54.352	86	53.892	57.293	94
Število zaposlenih	1.348	1.356	99	601	609	99
	Jan–jun 2020	Jan–dec 2019	Indeks 20/19			
Število delnic konec obdobja	27.488.803	27.488.803	100			
Čisti dobiček na delnico (v EUR)	0,05	0,12	42			
Zaključni tečaj konec obdobja (v EUR)	1,39	1,43	97			
Knj. vrednost delnice konec obdobja (v EUR)	3,23	3,18	102			
P/B	0,43	0,45	96			
P/E	13,90	11,92	117			

EBITDA: poslovni izid iz poslovanja + amortizacija + prevrednotovalni poslovni odhodki pri NOS in OOS – prevrednotovalni poslovni prihodki od odprave slabitev pri NOS in OOS.

Neto finančni dolg NFD: finančne obveznosti – dana posojila in depoziti – denar.

P/B = zaključni tečaj ob koncu obdobja / knjigovodska vrednost delnice.

P/E = zaključni tečaj ob koncu obdobja / čisti dobiček na delnico na letni ravni.

* Preračunano na letno raven.

** Primerljivi medletni računovodski izkazi so bili prilagojeni glede na objavljene podatke primerljivega obdobja.

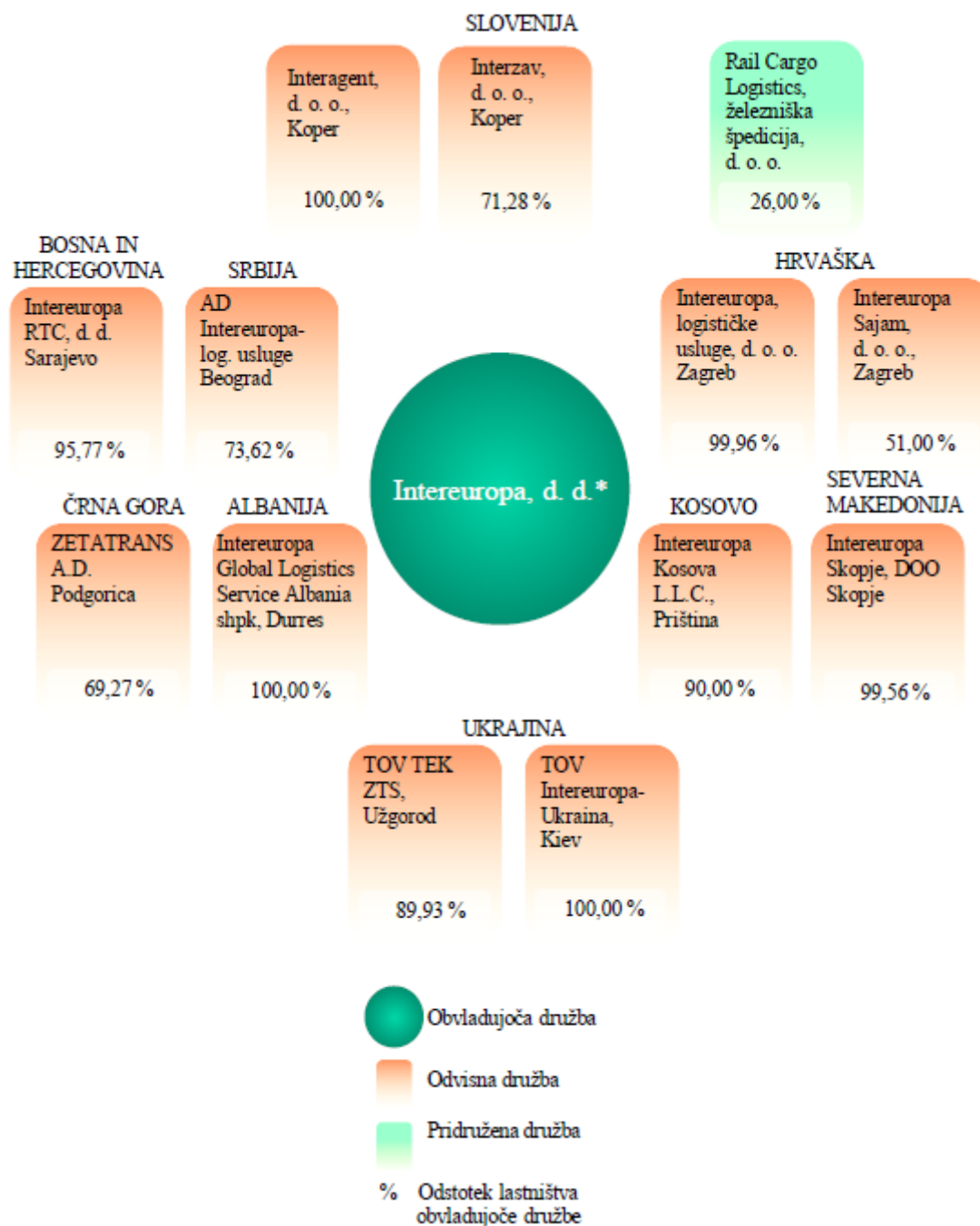
OSNOVNI PODATKI O SKUPINI

Tabela 2: Osnovni podatki o družbi Intereuropa, d. d. in skupini na dan 30. 6. 2020

Obvladujoča družba	Intereuropa, Globalni logistični servis, delniška družba
Skrajšano ime	Intereuropa, d. d.
Država obvladujoče družbe	Slovenija
Sedež obvladujoče družbe	Vojkovo nabrežje 32, 6000 Koper
Matična številka	5001684
Davčna številka	56405006
Vpis v sodni register	Registrirano pri Okrožnem sodišču v Kopru, številka vložka 1/00212/00
Osnovni kapital družbe	27.488.803 EUR
Število izdanih in vplačanih delnic	27.488.803 kosovnih delnic, od tega 16.830.838 navadnih (IEKG) in 10.657.965 prednostnih (IEKN)
Kotacija delnic	Delnice IEKG kotirajo v Prvi borzni kotaciji Ljubljanske borze, CESEEG.
Uprava	Marko Cegnar, predsednik uprave Marko Rems, član uprave mag. Matija Vojsk, član uprave
Nadzorni svet	mag. Boris Novak, predsednik nadzornega sveta mag. Andrej Rihter, namestnik predsednika nadzornega sveta Vinko Filipič Milan Perović Tjaša Benčina Zlatka Čretnik
Skupina Intereuropa	
Število zaposlenih	1.348 zaposlenih
Skupne zaprte skladiščne površine*	214.000 m ² lastnih skladiščnih površin
Skupna površina zemljišč	1.616.000 m ² lastnih zemljišč
Članstvo v medn. organizacijah in logističnih mrežah	FIATA, IATA, FONASBA, BIMCO, GS1, WCA, FETA, HCL Certifikat ISO 9001:2015:
Dokazi kakovosti	o Intereuropa, d. d., Koper o Intereuropa, log. usluge d.o.o. Zagreb o Intereuropa RTC, d. d. Sarajevo
Lastna poslovna mreža	Slovenija, Hrvaška, Črna gora, Bosna in Hercegovina, Srbija, Kosovo, Severna Makedonija, Albanija, Ukrajina

* Zaprte skladiščne površine brez šotorov in nadstreškov v lasti Intereurope

Slika 1: Skupina Intereuropa na dan 30. 6. 2020¹



* Družba Intereuropa, d. d., je bila na dan 30. junija 2020 v večinski lasti družbe Pošta Slovenije, d. o. o., ki je bila imetnik 68,79 odstotka navadnih in 100,00 odstotka prednostnih delnic.

¹ Odvisna družba v Albaniji je od 1.1.2019 izključena iz konsolidacije.

POSLOVNI NAČRT 2020



Pri pripravi poslovnega načrta za leto 2020 je skupina Intereuropa izhajala iz izhodiščnega položaja skupine Intereuropa konec leta 2019 in načrtovanih izhodišč, ki izhajajo iz strateškega načrta skupine Intereuropa 2018–2022, trendov v logistični panogi ter napovedi gospodarskih gibanj za ključne trge skupine. Poslovni načrt je bil sprejet februarja 2020, zato ni mogel predvideti pojava epidemije Covid-19 in njenih posledic. Prav tako prvotni poslovni načrt za leto 2020 še ni vključeval sinergij in drugi učinkov vključitve Intereurope v skupino Pošta Slovenije. Zato je bil julija 2020 izdelan in potrjen rebalans poslovnega načrta za leto 2020. Vsa sklicevanja na po poslovni načrt 2020 v tem poročilu se nanašajo na rebalans poslovnega načrta 2020.

V rebalansu poslovnega načrta, ki je bil nujen zaradi posledic epidemije Covid-19, so za leto 2020 postavljeni naslednji poslovni in finančni cilji skupine Intereuropa:

- ustvariti 139,5 milijona evrov prihodkov od prodaje, kar je za 31,3 milijona evrov manj od prvotno načrtovanih in za 20,7 milijona evrov manj v primerjavi z letom 2019. Krepitev sodelovanja s kupci, ki zahtevajo integrirane logistične rešitve v celotni oskrbovalni verigi, poudarek na razvoju in širitvi partnerskih mrež in agentov ter pridobivanje novih poslov ostajajo ključne prodajne aktivnosti;
- uspešno nadzorovati neposredne stroške in prodajno maržo, in sicer z aktivnim upravljanjem stroškov neposrednih storitev z boljšimi nabavnimi pogoji zlasti na račun centralizacije nekaterih nabavnih funkcij;
- ustvariti 10,1 milijona evrov EBITDA in 2,6 milijona evrov poslovnega izida iz poslovanja EBIT. Načrtovane vrednosti EBITDA in EBIT za leto 2020 so nižje od ciljnih vrednosti za leto 2019, večinoma zaradi predvidenega upada prihodkov zaradi posledic Covid-19.
- kljub oteženim gospodarskim razmeram zagotavljati finančno stabilnost in zmanjšati zadolženost z dezinvestiranjem nepremičnin, ki niso namenjene opravljanju logistične dejavnosti.

Za doseganje zgoraj navedenih ciljev skupina načrtuje:

- v opredmetena in neopredmetena sredstva vložiti 6,9 milijona evrov, največ v obnovo in prenovo skladiščne infrastrukture in skladiščne opreme ter IT-opremo in neopredmetena sredstva;
- zagotavljati optimalno število kompetentnih in motiviranih zaposlenih;
- vlagati v učinkovit razvoj zaposlenih ter izvajati sistematične načrte ukrepov za zdravje in dobro počutje zaposlenih v skupini Intereuropa;
- povečati produktivnost zaposlenih z informatizacijo in optimizacijo procesov ob upoštevanju omejitev nadurnega dela in dobre organizacije delovnega časa zaposlenih;
- ohraniti najmanj 10-odstotni delež prožnih oblik zaposlovanja;
- nadaljevati centralizacijo upravljanja informatike v skupini in uvedbo skupnih informacijskih rešitev;
- nadaljevati nadgradnjo in promocijo korporativne integritete in skladnosti v vseh družbah skupine, pri čemer sta temeljna projekta implementacija zakonodaje na področju varstva osebnih podatkov in projekt upravljanja prevar;
- nadaljevati intenzivno prepoznavanje tveganj družb skupine in njihovo obvladovanje ob večjem poudarku spremljanja uspešnosti ukrepov;
- zagotavljati stroškovno učinkovitost podpornih funkcij za izvedbo logističnih procesov;
- učinkovito upravljati obratni kapital;
- izvajati dejavnosti za prodajo poslovno nepotrebnega premoženja.

POMEMBNEJŠI DOGODKI



POMEMBNEJŠI DOGODKI JANUAR–JUNIJ 2020

Januar

- 16. januarja je družba Intereuropa, d. d., prejela odločbo Agencije za trg vrednostnih papirjev - ATVP v zadevi prevzemne ponudbe prevzemnika Pošta Slovenije, d. o. o., za delnice ciljne družbe Intereuropa, d. d., v kateri ugotavlja uspešen izid prevzemne ponudbe.
- 30. januarja se je družba Intereuropa, d. d. skupaj s Pošto Slovenije v Ljubljani udeležila posveta z naslovom »Skupina Pošta Slovenije – regionalni povezovalac v logistiki«, na katerega je povabila predstavnike Ministrstva za zunanje zadeve RS. Posveta so se udeležili tudi zunanji minister dr. Miro Cerar, predstavniki direktorata za gospodarsko in javno diplomacijo ter predstavniki sektorja za bilateralno gospodarsko sodelovanje Ministrstva za zunanje zadeve RS.
- 31. januarja je družba uspešno izvedla refinanciranje več posojil, ki jih je urejala leta 2012 sklenjena Pogodba o finančnem prestrukturiranju. Intereuropa, d. d., je s sindikatom bank z Novo Ljubljansko banko, d. d., v vlogi organizatorja in agenta sklenila dolgoročno kreditno pogodbo v višini 54.850.000 evrov. Novo posojilo je sklenjeno v obliki dveh tranš, ena z ročnostjo sedem in druga z ročnostjo štirih let. K uspešni izvedbi refinanciranja je pripomogla tudi Pošta Slovenije, d. o. o., z izdajo poročstva h kreditu v višini 80 odstotkov zneska posojila.

Februar

- 10. februarja je uprava družbe Intereuropa, d. d., podpisala novo kolektivno pogodbo z reprezentativnima sindikatoma ŠAK KS90 ter Sindikatom delavcev prometa in zvez.
- 10. februarja je nadzorni svet družbe Intereuropa, d. d., sprejel planski dokument skupine Intereuropa za leto 2020.
- Odvisna družba na Hrvaškem je v februarju 2020 prodala dve nepremičnini v Zagrebu.
- Intereuropa, d. d. je v februarju 2020 podala namero za nakup preostalega deleža v družbi Intereuropa RTC, d. d. Sarajevo, s čimer bi postala 100 odstotna lastnica družbe.

Marec

- Intereuropa, d. d. je prejela priznanje SPP – Z leti še vedno Zavzeti. To se vsako leto podeljuje zaposlovalcem, ki pozornost namenjajo tudi starejšim zaposlenim, poznajo njihov potencial ter cenijo njihove izkušnje, znanje in delavnost. Priznanje je bilo prejeto na natečaju, ki tretje leto zapored poteka pod okriljem projekta Zlata nit v sodelovanju z Javnim štipendijskim, razvojnim, invalidskim in preživninskim skladom Republike Slovenije v okviru njihovega projekta Celovita podpora podjetjem za aktivno staranje delovne sile – ASI.
- Epidemija Covid-19 je pomembno vplivala na poslovanje celotnega gospodarstva v Evropi in s tem tudi na poslovanje skupine Intereuropa, kar je podrobneje opisano na strani 11.

April

- Nadzorni svet družbe Intereuropa, d. d. je na svoji seji 16. aprila sprejel revidirano Letno poročilo skupine Intereuropa za poslovno leto 2019 s poročilom neodvisnega revizorja.

Maj

- Nadzorni svet se je na svoji seji 21. maja seznanil z nerevidiranim poročilom o poslovanju skupine Intereuropa in družbe Intereuropa, d. d. v obdobju januar – marec 2020. Skupina Intereuropa je v prvem četrtletju leta 2020 ustvarila 38,4 milijona evrov prihodkov od prodaje, prvo četrtletje leta 2020 pa je zaključila z 0,5 milijona EUR čistega dobička.
- 26. maja je družba zaradi omilitve posledic epidemije Covid-19 in okrepitve likvidnostnega položaja družbe s sindikatom bank sklenila Dodatek 1 h kreditni pogodbi, s katerim je za eno leto odložila plačilo glavnice in obresti.

DOGODKI PO ZAKLJUČKU OBDOBJA

Julij

- Intereuropina odvisna družba Intereuropa d.o.o. Zagreb je bila glavni pokrovitelj slovensko – hrvaškega poslovnega kluba. Predstavniki hrvaške odvisne družbe Intereuropa d.o.o. Zagreb so se 1. julija udeležili in razpravljali o razmerah v gospodarstvu v času koronavirusa.
- Nadzorni svet družbe je na svoji seji 9. julija sprejel rebalans poslovnega načrta skupine Intereuropa za leto 2020, v katerem skupina v drugi polovici leta 2020 ob okrepljenih trženjskih aktivnostih načrtuje nižje, a pozitivne poslovne rezultate. Rebalans poslovnega načrta je bil pripravljen kot posledica oteženih gospodarskih razmer po pojavu epidemije Covid-19. Več o poslovnem načrtu je opisano na strani 8.

VPLIV COVID-19 NA POSLOVANJE SKUPINE

Izbruh virusa Covid-19 močno vpliva na zdravstveno, ekonomsko in drugo dogajanje v svetu. Svetovna zdravstvena organizacija je 11. marca 2020 razglasila pandemijo, dan pozneje pa je tudi Vlada RS razglasila epidemijo. Intereuropa, d. d., in družbe skupine Intereuropa skrbno spremljajo aktualno dogajanje v Sloveniji in v svetu ter skladno z ukrepi pristojnih institucij in priporočili stroke izvajajo vse potrebne ukrepe za zaščito zdravja zaposlenih in poslovnih partnerjev. Skupina Intereuropa je tudi v času epidemije neprekinjeno izvajala logistične storitve za številne odjemalce iz različnih gospodarskih in drugih dejavnosti preko svojih dvanajstih družb v devetih državah Jugovzhodne Evrope in Ukrajine.

Vpliv Covid-19 na poslovanje se kaže od srede marca, najbolj v padcu prihodkov od prodaje, in sicer na vseh področjih poslovanja. Zaradi oteženih gospodarskih razmer po pojavu epidemije Covid-19 se tudi v drugi polovici leta 2020 pričakuje nižje prihodke od prodaje v primerjavi s predhodnimi leti. To je pripoznano tudi v rebalansu poslovnega načrta za leto 2020, ki je podrobneje predstavljen na strani 8.

Za omilitev vpliva Covid-19 na poslovanje skupine so družbe skupine Intereuropa izkoristile ukrepe za pomoč gospodarstvu, ki so jih sprejele vlade v posameznih državah.

POSLOVNO POROČILO

1. POSLOVANJE SKUPINE INTEREUROPA

1.1 Finančni rezultat poslovanja skupine Intereuropa

Tabela 3: Finančni rezultati skupine Intereuropa v obdobju januar–junij 2020 (v tisoč EUR)

Postavka/kazalnik	Jan–jun 2020	Načrt Jan–jun 2020	Jan–jun 2019**	Indeks 2020/načrt	Indeks 20/19
Prihodki od prodaje	73.501	71.433	80.572	103	91
Kopenski promet	36.878	36.258	42.037	102	88
Logistične rešitve	13.143	12.749	13.258	103	99
Interkontinentalni promet	20.342	19.363	21.795	105	93
Druge storitve	3.139	3.064	3.482	102	90
EBITDA	6.390	5.373	7.275	119	88
Poslovni izid iz poslovanja	2.634	1.594	3.705	165	71
Izid financiranja	-635	-630	-473	-	-
Poslovni izid iz rednega poslovanja	2.000	966	3.235	207	62
Davek od dobička in odloženi davek	360	231	262	156	137
Čisti poslovni izid	1.640	735	2.973	223	55
EBITDA marža v %	8,7	7,5	9,0	116	96
EBIT marža v %	3,6	2,2	4,6	161	78
Prih. od prodaje /zap./mesec	9,410	1,028	10,483	916	90
Dodana vrednost /zap./mesec	2,652	2,481	2,789	107	95
ROE* v %	2,7	1,0	5,0	269	54

Postavka/kazalnik	30. 06. 2020	31. 12. 2019	Indeks 20/19
Sredstva	222.301	223.351	100
Kapital	123.211	122.358	101
Neto finančni dolg	46.805	54.352	86
Kratk. sredstva /kratk. obvez.	1,56	0,51	306

* Preračunano na letno raven. Načrtovani ROE je izkazan na celoletnem nivoju.

** Primerljivi medletni računovodski izkazi so bili prilagojeni glede na objavljene podatke primerljivega obdobja.

Poslovni izid iz poslovanja in EBITDA

→ Zaradi epidemije Covid-19 je skupina Intereuropa v prvem polletju letos za 9 odstotkov zaostala za lanskoletnimi primerljivimi prihodki od prodaje ter hkrati preseгла načrtovane vrednosti za 3 odstotke. Prodajna marža se je povečala tako v primerjavi z lanskim letom kakor tudi glede na načrt. V poglavju 1.2. Prodaja je prikazana podrobnejša analiza prihodkov od prodaje po poslovnih področjih in trgih.

- EBITDA je znašal 6,4 milijona evrov, kar je za 12 odstotkov nižje v primerjavi z enakim obdobjem leta 2019 in za 19 odstotki nad načrtovanim. Na preseganje načrtovanega EBITDA so v največji meri pozitivno vplivali višji prihodki od prodaje, v manjši meri pa tudi višji prihodki od odprave dolgoročnih rezervacij ter nekoliko nižji stroški materiala, storitev (brez direktnih stroškov) in popravki terjatev.
- Na EBITDA v letu 2020 pomembno vplivajo prihodki iz naslova subvencij za omilitev posledic epidemije Covid-19 v višini 1,1 milijona evrov, kar je na nivoju načrtovanih.

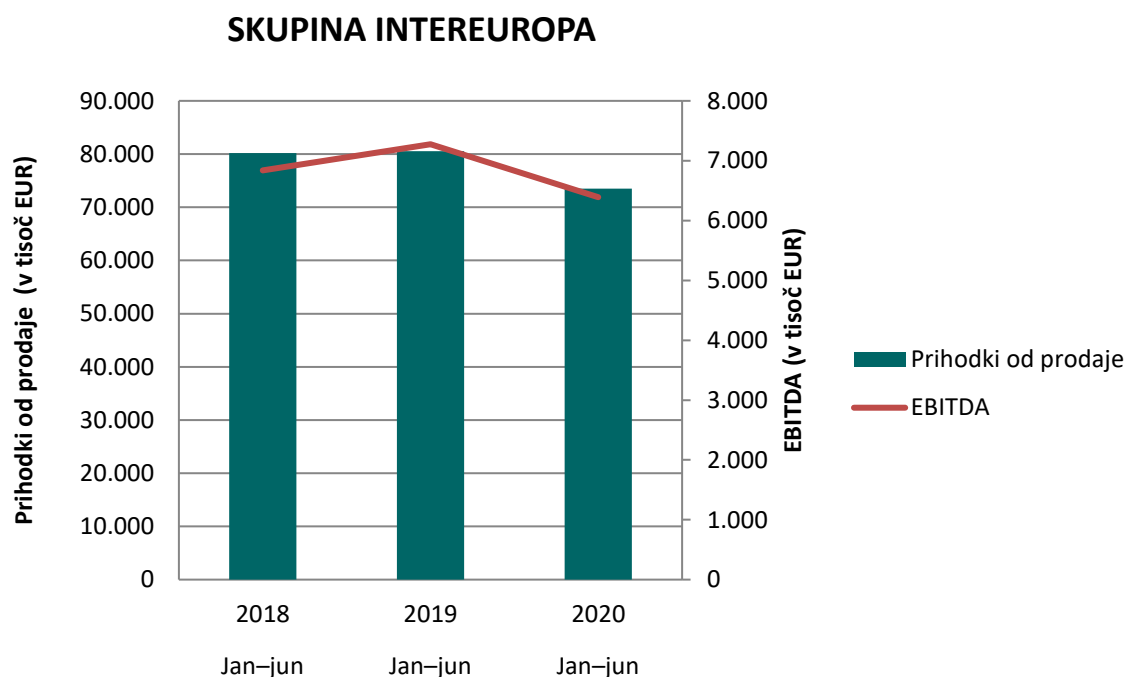
Izid financiranja

- Izid financiranja je na nivoju načrtovanega, vendar slabši od lanskoletnega, na kar vplivajo višji odhodki iz naslova tečajnih razlik. Stroški obresti na prejeta posojila so letos za 0,47 milijona evrov nižji kot v primerljivem obdobju lani, prihodki iz naslova obresti pa zaostajajo za primerljivimi lanskimi za 0,3 milijona evrov.

Poslovni izid iz rednega poslovanja in čisti poslovni izid

- Čisti poslovni izid skupine znaša 1,6 milijona evrov, kar je 123 odstotkov nad načrtovanim ter za 45 odstotkov manj kot v primerljivem obdobju lani.

Slika 2: Gibanje EBITDA in prihodkov od prodaje v obdobju januar–junij v letih 2018–2020



Struktura izkaza finančnega položaja

- Neto finančni dolg skupine je znašal ob zaključku prvega polletja 46,8 milijona evrov, kar je za 1,6 milijona evrov manj kot ob koncu prvega četrletja leta 2020.
- Delež kapitala v virih sredstev znaša ob koncu prvega četrletja 55,4 odstotka in se je v drugem četrletju zvišal za 1,3 odstotne točke.
- Kratkoročni koeficient je znašal 1,56, kar je za 0,23 več kot ob zaključku prvega četrletja 2020.

1.2 Prodaja

Skupina Intereuropa je v prvem polletju 2020 ustvarila **73,5 milijona evrov prihodkov od prodaje** ter s tem zaostala za lanskoletnimi vrednostmi za 9 odstotkov. Padeč prodaje je posledica epidemije Covid-19, ki je negativno vplivala na vse produkte, najbolj na kopenski promet. Okrevanje po ukinitvi epidemije je bilo uspešno, saj je bila prodaja za 3 odstotke večja od prilagojenega načrta za leto 2020, ki je že upošteval posledice epidemije. V prvem polletju leta 2020 so načrtovane vrednosti najbolj presegle družbe v Bosni in Hercegovini, na Hrvaškem in obvladujoča družba v Sloveniji, največji zaostanek za načrtovanimi vrednostmi pa je imela družba v Srbiji.

Tabela 4: Prihodki od prodaje skupine Intereuropa po poslovnih področjih (v tisoč EUR)

Poslovno področje	Jan–jun	Struktura	Indeks	Indeks
	2020		20/19	2020/načrt
Kopenski promet	36.878	50%	88	102
Logistične rešitve	13.143	18%	99	103
Interkontinentalni promet	20.342	28%	93	105
Druge storitve	3.139	4%	90	102
SKUPAJ PRIHODKI OD PRODAJE	73.501	100%	91	103

Tabela 5: Prihodki od prodaje skupine Intereuropa po državah glede na sedež družb skupine (v tisoč EUR)

Geografsko področje (po sedežu družbe)	Jan–jun 2020	Struktura	Indeks 20/19
Slovenija*	49.741	68%	89
Hrvaška	11.254	15%	95
Bosna in Hercegovina	3.452	5%	98
Srbija	2.478	3%	114
Črna gora	2.344	3%	76
Ukrajina	1.916	3%	119
Ostalo	2.316	3%	92
SKUPAJ PRIHODKI OD PRODAJE	73.501	100%	91
države EU	60.995	83%	90
države izven EU	12.506	17%	97

* Podatek vključuje konsolidacijske prilagoditve.

V prvem polletju leta 2020 so družbe v Sloveniji skupaj ustvarile 68 odstotkov prihodkov od prodaje skupine, ob tem pa za 11 odstotkov zaostale za prihodki od prodaje enakega obdobja lanskega leta. Prodaja je bila od primerljivega lanskega obdobja nižja tudi na Hrvaškem, v Bosni in Hercegovini, Črni gori in na Kosovu, najbolj na področju kopenskega prometa, medtem ko je zaznati rast interkontinentalnega prometa v odvisni družbi v Srbiji, na Hrvaškem in v Črni gori ter rast kopenskega prometa v Ukrajini.

Tabela 6: Prihodki od prodaje skupine Intereuropa po državah glede na sedež kupca (v tisoč EUR)

Geografsko področje (po sedežu kupca)	Jan–jun 2020	Struktura	Indeks 20/19
Slovenija	30.251	41%	95
Hrvaška	9.434	13%	92
Avstrija	3.460	5%	90
Nemčija	2.573	4%	74
Bosna in Hercegovina	3.085	4%	98
Ukrajina	300	0%	111
Ostale države	24.398	33%	88
Ostale države EU	12.472	17%	85
Ostale države sveta	11.926	16%	91
SKUPAJ	73.501	100%	91

Skupina Intereuropa je največji delež prihodkov od prodaje, 41 odstotkov, ustvarila s prodajo kupcem, ki imajo sedež v Sloveniji, 26 odstotni delež prodaje pa so predstavljali kupci s področja Jugovzhodne Evrope. S kupci, ki imajo sedež v vseh ostalih državah, je skupina ustvarila 33 odstotkov celotnih prihodkov od prodaje.

KOPENSKI PROMET

Področje kopenskega prometa je v prvem polletju 2020 ustvarilo 36,9 milijona evrov prihodkov od prodaje. Ustvarjeni prihodki od prodaje so za 12 odstotka nižji kot v enakem obdobju lani. Obvladujoča družba v Sloveniji je na področju kopenskega prometa ustvarila 21,7 milijona evrov prihodkov, kar predstavlja 59 odstotkov celotne prodaje področja. Doseženi prodajni rezultat je bil v primerjavi z lani nižji za 17 odstotkov. Slabši prodajni rezultati so v prvi vrsti posledica epidemije Covid-19. Za lanskoletnimi prodajnimi rezultati so zaostale še odvisne družbe na Hrvaškem, v Bosni in Hercegovini, v Črni gori in na Kosovu. Rast prihodkov od prodaje so dosegle družbe v Srbiji, Ukrajini ter v Makedoniji. Vpliv krize Covid-19 se kaže v prodajnih rezultatih vseh produktov kopenskega prometa.

V drugem četrtletju so v vseh družbah skupine Intereuropa potekale aktivnosti za zagotavljanje neprekinjenega poslovanja vseh produktov kopenskega prometa in omejitev posledic epidemije na poslovanje produktov kopenskega prometa.

Na izkazani rezultat prodaje kopenskega prometa še naprej vplivajo tudi spremembe pri izkazovanju produktov zaradi uvedbe optimizacij izvedbenih procesov in nadaljevanja uvajanja enovite informacijske rešitve WexVs na področju skladiščnega poslovanja. V obdobju januar – junij 2020 se spremembe najbolj kažejo kot prerazporeditev prodaje iz produkta carinskih storitev, zbirnega prometa in domačega prometa na produkt distribucije znotraj področja logističnih rešitev.

Tabela 7: Prihodki od prodaje produktov poslovnega področja kopenski promet (v tisoč EUR)

SKUPINA INTEREUROPA	Jan–jun 2020	Struktura	Indeks 20/19
KOPENSKI PROMET	36.878	100%	88
Zbirni promet	7.709	21%	91
Domači promet	5.678	15%	91
Cestni promet	18.031	49%	84
Carinske storitve	3.050	8%	83
Železniški promet	2.409	7%	107

- Prihodki od prodaje zbirnega prometa so bili v prvem polletju 2020 za 9 odstotkov nižji kot v enakem obdobju lani. Obvladujoča družba v Sloveniji, ki ustvari 71 odstotkov prihodkov zbirnega prometa, je v prvem polletju zaostala za lanskoletnim rezultatom. Največja rast prihodkov od prodaje zbirnega prometa je ustvarjena v odvisnih družbah na Hrvaškem in Srbiji. Padec prodaje v Sloveniji je v največji meri posledica padca uvoznih pošiljk in tranzitnih pošiljk partnerjev, kot posledica epidemije koronavirusa.
- Prihodki od prodaje produkta domači promet so bili v prvem polletju 9 odstotkov nižji kot prihodki od prodaje v primerljivem obdobju lanskega leta. V obvladujoči družbi v Sloveniji so se znižali za 8 odstotkov, medtem ko se je število pošiljk zmanjšalo za odstotek, povprečna teža pošiljk pa za 12 odstotkov. To je v največji meri posledica koronavirusa in spremembe prodajnih kanalov v smeri e-Commerce. Pomembno rast števila pošiljk v segmentu e-Commerce ima družba na Hrvaškem. V odvisni družbi v Bosni in Hercegovini so se prihodki od prodaje zvišali za 10 odstotkov, prav tako pa se je povečalo tudi število pošiljk, kot rezultat pridobitve novih kupcev.
- V obdobju januar–junij 2020 so se na produktu cestni promet prihodki od prodaje znižali za 16 odstotkov v primerjavi z enakim obdobjem lani. Za lanskoletnimi rezultati so poleg obvladujoče družbe v Sloveniji zaostale tudi odvisne družbe na Hrvaškem, v Črni gori in na Kosovu. Kljub krizi so lanskoletne prodajne rezultate na produktu cestnega prometa presegle odvisne družbe v Bosni in Hercegovini, Srbiji, Ukrajini in Makedoniji.
- Prihodki od prodaje produkta carinskih storitev so bili v prvem polletju 2020 za 17 odstotkov nižji kot v enakem obdobju lani. Zaradi zmanjšanega števila naročil v aprilu in maju so za lanskoletnimi rezultati zaostale vse družbe skupine z izjemo Intereurope Skopje, ki je presegla lanskoletni prodajni rezultat za 34 odstotkov. Na carinskem zastopanju so se prihodki od prodaje zmanjšali za 17 odstotkov. Lanskoletni prodajni rezultat sta presegli družbi v Makedoniji in na Kosovu, ostale družbe v skupini so v obdobju januar–junij 2020 prodale manj kot leto prej. Na produktu mejne odpreme so prodajni rezultati nižji za 12 odstotkov. Kljub krizi sta lanskoletni prodajni rezultat presegli odvisni družbi v Srbiji in Makedoniji. Poleg krize so na nižje prihodke od prodaje, v primerjavi z enakim obdobjem lani, vplivale spremembe pri prikazovanju prodaje, zaradi uvedbe enovite informacijske rešitve WexVs na področju skladišnega poslovanja.
- Produkt železniški promet je na ravni skupine presegel lanskoletne prodaje rezultate za 7 odstotkov kot posledica višje prodaje družbe v Ukrajini, ki je v primerjavi z enakim obdobjem lani prihodke povečala za 25 odstotkov.

LOGISTIČNE REŠITVE

Na področju logističnih rešitev je skupina Intereuropa v prvi polovici leta 2020 ustvarila 13,1 milijona evrov prihodkov od prodaje oziroma 18 odstotkov celotne prodaje skupine. Glede na enako obdobje leta 2019 so prihodki od prodaje logističnih rešitev zaostali le za odstotek, za 3 odstotke pa so presegli načrtovane cilje, na kar so deloma vplivale tudi spremembe v načinu izkazovanja prihodkov od prodaje zaradi uvedbe optimizacij izvedbenih procesov in nadaljevanja uvedbe enovite informacijske rešitve WexVs na področju skladišnega poslovanja. V tem obdobju so imele rast prodaje obvladujoča družba v Sloveniji ter odvisni družbi v Bosni in Hercegovini in na Kosovu. Nižjo rast prodaje dosega odvisna družba na Hrvaškem, k čemur prispeva nov logistični projekt, kjer je bila družba primorana skladiščne kapacitete v Zagrebu začasno izprazniti, zaradi tehničnih predpriprav skladišča za novo stranko, ki bo pričela s poslovanjem konec drugega četrletja 2020. Za lanskoletnimi prodajnimi rezultati zaostajajo tudi družbe v Črni Gori, Srbiji in v Makedoniji.

Predvsem v družbah v Bosni in Hercegovini in v Srbiji so potekale številne aktivnosti za zapolnitev skladiščnih kapacitet in pridobivanja poslov z višjo dodano vrednostjo. V tem obdobju je skupina nadaljevala z intenzivno implementacijo informacijske rešitve WexVs za podporo skladiščenju v Sloveniji in na Hrvaškem, kjer je bila na novi rešitvi podprta že skoraj večina strank, ob hkratni elektronski izmenjavi podatkov med informacijskim sistemom strank in informacijskim sistemom Intereurope. Konec marca 2020 se je pričela implementacija informacijske rešitve WexVS za skladiščno podporo v Bosni in Hercegovini, ki pa je zaradi izrednih razmer zaustavljena.

Tabela 8: Prihodki od prodaje produktov poslovnega področja logistične rešitve (v tisoč EUR)

SKUPINA INTEREUROPA	Jan–jun 2020	Struktura	Indeks 20/19
LOGISTIČNE REŠITVE	13.143	100%	99
Skladiščenje	10.263	78%	98
Distribucija	2.880	22%	102

- Produkt skladiščenje je v prvi polovici leta 2020 na nivoju skupine Intereuropa ustvaril 10,3 milijona evrov prihodkov od prodaje, kar je 14 odstotni delež v prodaji skupine oziroma 78 odstotni delež prihodkov prodaje področja logističnih rešitev.
- V prvi polovici leta 2020 je bilo ustvarjenih 2,9 milijona evrov prihodkov od prodaje storitev distribucije, kar predstavlja 4 odstotke prodaje skupine Intereuropa oziroma 22 odstotkov prihodkov od prodaje področja logističnih rešitev.

INTERKONTINENTALNI PROMET

Prihodki od prodaje na področju interkontinentalni promet so v prvem polletju leta 2020 znašali 20,3 milijona evrov, kar predstavlja 28 odstotni delež v strukturi prodaje skupine Intereuropa. Prihodki od prodaje so se v skupini Intereuropa znižali za 7 odstotkov glede na enako obdobje leta 2019 in presegajo načrtovane vrednosti za 5 odstotkov.

Tabela 9: Prihodki od prodaje produktov poslovnega področja interkontinentalni promet (v tisoč EUR)

SKUPINA INTEREUROPA	Jan–jun 2020	Struktura	Indeks 20/19
INTERKONTINENTALNI PROMET	20.342	100%	93
Pomorski promet	14.048	69%	85
Avtomobilska logistika	2.173	11%	87
Pomorska agencija	185	1%	85
Letalski promet	3.937	19%	152

- Produkt pomorski promet v polletju leta 2020 v primerjavi z enakim obdobjem lanskega leta upada za 15 odstotkov. Večinski del se nanaša na poslovanje matične družbe. Odvisne družbe v Črni gori, Srbiji, Hrvaškem in Bosni in Hercegovini poslujejo boljše kot v enakem obdobju lanskega leta, kar je posledica dodatnih tržnih aktivnosti, družbi v Makedoniji in na Kosovu pa zaostajata za lanskimi rezultati.
- Upad prihodkov od prodaje kontejnerskega prometa za 16 odstotkov je v primerjavi z lanskim letom posledica zmanjšane obsega uvoza kontejnerjev s hitro pokvarljivim blagom zaradi sprememb dobavnih poti na trgu. Prav tako ima znaten vpliv ureditev dobavnih pogojev nekaterih večjih strank ter s tem zmanjšanemu prometu z naslova stojnin in ležarin pomorskih zabojnikov. Zaradi izvedbenih težav pretovora preko luke Trst upada poslovanje strank s turškim tržiščem. Na uvozni strani je bilo zaznati tudi zmanjšan obseg uvoza iz Kitajske zaradi vpliva Covid-19, kjer po kitajskem novem letu ni dosegal načrtovanih količin. V drugem četrletju zaostanek kreira dodano zmanjšan promet z naslova stojnin in ležarin ter izvedenih enkratnih poslov v letu 2019, ter zmanjšan obseg uvoza tovora pločevine zaradi zaustavitve avtomobilske proizvodnje kot posledica Covid-19.
- Na področju konvencionalnih tvorov so imeli ključni kupci dodatno zmanjšan obseg dobav in pretovora sipkih tovorov kot posledica zmanjšanje proizvodnje zaradi Covid-19, kar se je odražalo v 16 odstotnem padcu glede na enako obdobje lanskega leta. Dodatno se znižuje pretovor tekočih tovorov, predvsem goriv, kjer se pretovor v drugem četrletju skoraj popolnoma zaustavi zaradi zaustavitve letalskega in potniškega prometa, kot posledica epidemije Covid-19.
- Področju Ro-Ro, zaradi izvedenih najavljenih poslov, ki so se prenesli iz prvega v drugo četrletje, raste prodaja v višini 28 odstotkov.
- Pomorska agencija posluje pod pričakovanji, in sicer zaostaja za 15 odstotkov v primerjavi z enakim obdobjem lanskega leta, zaradi zmanjšane pretovora soli in s tem povezanimi zaključevanjem ladij v prvem četrletju. Segment zastopanja Ro-Ro ladjarjev je bil v prvem četrletju skladen s pričakovanji, ki pa se je v drugem četrletju zmanjšal zaradi zaustavitve proizvodne in odprem vozil za Daljni vzhod kot posledica epidemije.
- Področje avtomobilske logistike je v primerjavi z lanskim letom upadlo za 14 odstotkov. V drugem četrletju je padec pretovora vozil na avto-terminalih zaradi vpliva epidemije 18 odstotkov pod primerljivi rezultati enakega obdobja lanskega leta, vendar je še večji padec ublažila povečana prodaja z naslova skladiščenja vozil na avto-terminalih. Področje prevoza avtomobilov zaostaja za letom 2019 v višini 25 odstotkov, večji padec preprečijo dodatni prevozi vozil med terminali za potrebe skladiščenja.
- Na letalskem prometu je bilo v drugem četrletju čutiti precejšen vpliv Covid-19 na poslovanje. Zaprtje letališč, odpovedi številnih letov in posledično pomanjkanje kapacitet se je odražalo v upadu poslovanja povpraševanja in predvsem rednih pošilk iz Kitajske, vendar je skupina kljub temu povečala prihodke od prodaje v primerjavi z enakim obdobjem lanskega leta, na kar so v veliki meri vplivali enkratni posli in sicer organizacija

čarterskih prevozov tako blaga kot tudi potnikov. Večino prihodkov v skupini ustvarita družbi v Sloveniji in Srbiji.

- Številna letališča po svetu so zaprla zračni prostor za prevoz potnikov, kar je povzročilo velik upad kapacitet in s tem močan porast cen tako na uvozni kot tudi izvozni strani. Tudi to je vzrok za višjo prodajo v drugem četrtletju. Prioriteti na tem produktu še naprej ostajata razvoj partnerske mreže in povečane aktivnosti na prodajni strani ter fokus na ciljne stranke.

1.3 Naložbe v osnovna sredstva

Skupina Intereuropa je v prvi polovici leta 2020 realizirala 605 tisoč evrov investicijskih vlaganj v osnovna sredstva, kar je za 49 odstotkov manj kot v primerljivem obdobju lani. Od tega je 153 tisoč evrov investiranih v nepremičnine ter 452 tisoč evrov v opremo in neopredmetena sredstva. S tem je izpolnila 9 odstotkov celoletnega načrta investicijskih vlaganj. Pojav epidemije Covid-19 je povzročil prekinitev in zamik investicijskih vlaganj.

Obvladujoča družba Intereuropa d.d. je v nepremičnine, opremo in neopredmetena sredstva investirala 281 tisoč evrov, medtem ko so ostale družbe skupine v osnovna sredstva vložile 324 tisoč evrov.

Tabela 10: Pregled investicijskih vlaganj v obdobju januar–junij 2020 (v tisoč EUR)

družba	skupaj nepremičnine			skupaj oprema in neopredmetena sredstva			SKUPAJ INVESTICIJE		% letne realiz. načrta	
	2020 jan-jun	2020 načrt	2019 jan-jun	2020 jan-jun	2020 načrt	2019 jan-jun	2020 jan-jun	2020 načrt	2019 jan-jun	
Intereuropa, d. d.	70	2.120	162	211	2.028	555	281	4.148	717	7
odvisne družbe	83	933	198	241	1.796	260	324	2.729	458	12
SKUPAJ	153	3.053	360	452	3.824	815	605	6.877	1.175	9

Slika 3: Struktura investicij v skupini Intereuropa v obdobju januar – junij 2020 (v tisoč EUR)

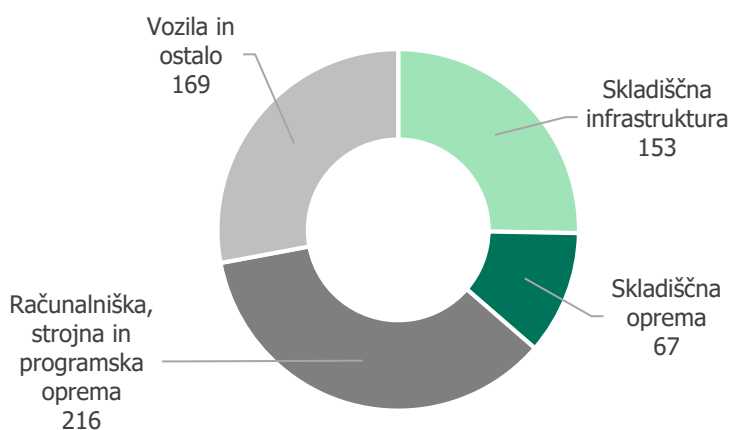


Tabela 11: Pregled investicijskih vlaganj po vrsti vlaganj v obdobju januar–junij 2020 (v tisoč EUR)

INVESTICIJE PO VRSTI VLAGANJ	SKUPAJ INVESTICIJE			Nepremičnine		Oprema	
	realizacija	načrt	% letne realiz. načrta	realizacija	načrt	realizacija	načrt
skladiščna infrastruktura	153	3.053	5	153	3.053		
skladiščna oprema	67	1.023	7			67	1.023
vozila	25	638	4			25	638
IT oprema in neopredmetena sredstva	216	1.149	19			216	1.149
ostala vlaganja	144	1.013	14			144	1.013
SKUPAJ	605	6.876	9	153	3.053	452	3.823

Med večje investicije v prvi polovici leta 2020 sodijo:

- računalniška programska oprema ter licence,
- ureditev skladišča v Zagrebu, prostorov za najemnike v Kopru, ograje skladišča v Samoboru ter skladišča v Celju.

1.4 Prodaja osnovnih sredstev

Skupina Intereuropa je v obdobju januar-junij 2020 prodala osnovna sredstva v knjigovodski vrednosti 2,04 milijona evrov. Prodaja osnovnih sredstev se nanaša na prodajo skladišča nevarnih snovi v Zagrebu s pripadajočim funkcionalnim zemljiščem, na prodajo pisarniških poslovnih prostorov na območju Blagovnih terminalov Zagreb in na prodajo poslovnih prostorov z garažo ter zemljiščem v Pljevlji.

1.5 Upravljanje s človeškimi viri

Prvo polletje letošnjega leta je zaznamovala razglasitev epidemije Covid-19. V povezavi z razglašeno epidemijo so bili v skupini sprejeti preventivni ukrepi in interna navodila za preprečevanje okužbe s korona virusom. Upoštevali smo splošna priporočila za preprečevanje širjenja okužbe, to je temeljito umivanje rok oziroma razkuževanje, higiena kašlja in fizična distanca. Zaposleni, ki so prihajali v stik z zunanjiimi strankami so pri delu uporabljali zaščitne maske. Pri ostalih se je delo prilagodilo tako, da je bila zagotovljena ustrezna razdalja med osebami.

Zaposlenim z urejenimi informacijskimi dostopi je bilo v času epidemije odrejeno delo od doma. Od doma je občasno ali za določeno obdobje opravljalo delo 223 oseb iz slovenskega dela skupine, 37 zaposlenih iz odvisne družbe Intereuropa, logistične usluge, d. o. o., Zagreb. V manjšem obsegu kombinirano do 10 zaposlenih se je delo od doma izvajalo tudi v ostalih odvisnih družbah. V slovenskem delu skupine se delo od doma nadaljuje tudi po koncu epidemije na podlagi sklenjenih pogodb o zaposlitvi za delo od doma.

Zaradi zmanjšanja obsega poslovanja je bilo v tem obdobju napotenih na čakanje na delo doma 118 zaposlenih iz slovenskega dela skupine in 88 zaposlenih iz odvisne družbe Intereuropa, logistične usluge, d. o. o., Zagreb. Zaposleni so koristili tudi presežek ur iz preteklega obdobja.

Na ravni skupine je 29 zaposlenih določeno obdobje ostalo doma zaradi višje sile: varstvo otrok, odsotnost javnega prevoza. 23 zaposlenim v skupini je bila v obdobju od marca do junija 2020 odrejena karantena, 15 zaposlenih pa je bilo v samoizolaciji. Na ravni skupine smo imeli v prvem polletju letošnjega leta 6 okuženih s korona virusom, od tega 2 v odvisni družbi v Srbiji in 4 na Kosovu. Izkoristili smo tudi možnost finančnih pomoči za podjetja s strani držav, kjer so bili za to izpolnjeni pogoji.

GIBANJE ŠTEVILA ZAPOSLENIH

V skupini Intereuropa je bilo na dan 30. 6. 2020 zaposlenih 1.348 delavcev, kar je za 8 zaposlenih manj kot na zadnji dan leta 2019.

V obdobju januar–junij 2020 se je v skupini zaposlilo 59 novih sodelavcev, od katerih je bilo 29 zaposlenih zaradi povečanega obsega dela ali pridobitve novih poslov, 17 delavcev je nadomestilo sodelavce, ki so odšli iz skupine ali so bili začasno odsotni, 13 delavcev, ki so predhodno opravljali delo preko zaposlitvene agencije, je sklenilo delovno razmerje v skupini.

Iz skupine Intereuropa je v prvem polletju leta 2020 odšlo 67 zaposlenih, od katerih je 34-im prenehalo delovno razmerje sporazumno, na lastno željo, 19-im je potekla pogodba sklenjena za določen čas, 11 delavcev se je upokojilo, 3 delavcem je bila odpovedana pogodba zaradi poslovnih razlogov.

Fluktuacija ključnih in perspektivnih kadrov, ki so odšli na lastno željo, je v skupini znašala 2,2 odstotka, kar je enako kot v preteklem letu.

Preko zaposlitvenih agencij in študentskih servisov je v prvem polletju opravljalo delo v skupini Intereuropa, preračunano na polni delovni čas, povprečno 202 delavcev, kar je za 36 delavcev manj kot v primerljivem obdobju preteklega leta. Delež fleksibilne delovne sile je znašal 13,4 odstotka vseh delavcev (preračunano na polni delovni čas).

Tabela 12: Število zaposlenih v skupini Intereuropa na dan 30. 6. 2020 po državah

	30. 06. 2020	31. 12. 2019	Razlika 20 - 19	Indeks 2020/2019
Slovenija	613	621	-8	99
Hrvaška	288	295	-7	98
Bosna in Hercegovina	137	144	-7	95
Srbija	80	83	-3	96
Makedonija	39	38	1	103
Kosovo	49	33	16	148
Črna gora	114	113	1	101
Ukrajina	28	29	-1	97
SKUPAJ	1.348	1.356	-8	99

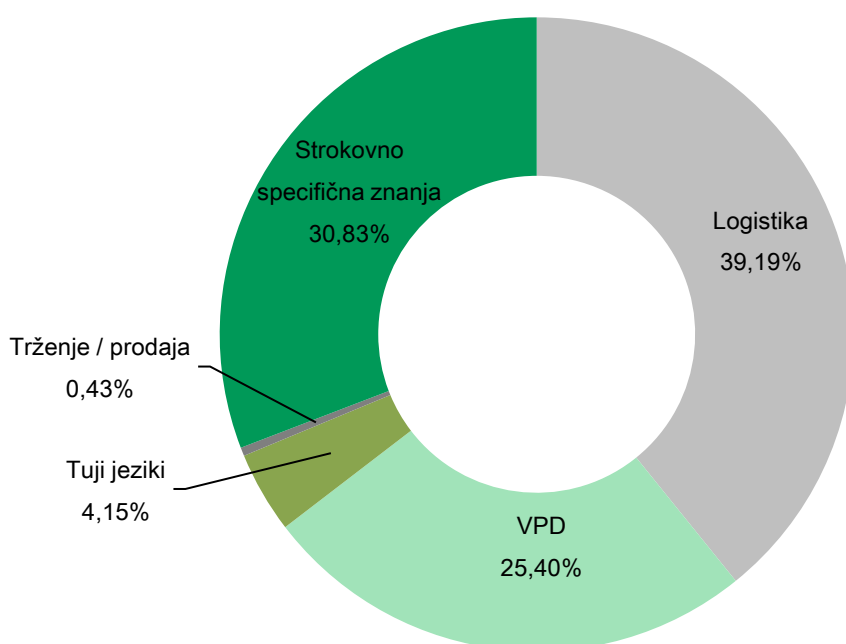
Kot je razvidno iz tabele, se je število zaposlenih povečalo v odvisni družbi na Kosovu, v Makedoniji in v Črni gori, v ostalih družbah se je zmanjšalo.

RAZVOJ IN IZOBRAŽEVANJE

Zaposleni skupine Intereuropa so se usposabljali skupno 5.083 ur, kar je za 1.127 ur več kot v enakem obdobju lani. V obdobju uvedenih ukrepov za preprečevanje širjenja korona virusa so usposabljanja potekala preko oblik e-učenja in spletnih konferenc.

Od obsežnejših izobraževanj lahko izpostavimo e-usposabljanje v obvladujoči družbi s področja informacijske varnosti, katere se je udeležilo in preverilo svoje znanje 83 odstotkov zaposlenih, ki opravljajo delo z uporabo računalnika; 22 skladiščnikov iz odvisne družbe Intereuropa Zagreb je skupno 1.760 ur namenilo praktičnemu usposabljanju v poslovni enoti Celje, kjer se je spoznavalo s procesom dela za specifično poslovanje z določeno stranko.

Slika 4: Struktura izobraževanja po urah vsebin v skupini Intereuropa



V celotni skupini Intereuropa so se zaposleni izobraževali povprečno po 3,7 ur, največ - 11 ur v odvisni družbi Intereuropa, logistične usluge, d. o. o., Zagreb. Z internimi strokovnjaki je bilo izvedenih 41 odstotkov izobraževanj: usposabljanja iz varstva in zdravja pri delu; že zgoraj omenjeno specifično usposabljanje; v odvisni družbi v Zagrebu je bila z internim informatikom preko skypa izvedena prezentacija za informacijsko varnost, katero je spremljalo 144 zaposlenih.

Skupina Intereuropa je v prvem polletju za pridobivanje novih znanj namenila dobrih 28 tisoč evrov, kar je za 5 tisoč manj, kot je bilo načrtovano ter za 4 tisoč evrov več kot v enakem obdobju preteklega leta.

Obvladujoča družba je prejela dobrih 24 tisoč evrov iz naslova javnega razpisa Kompetenčni center 3 – Logins. Navedeni znesek vključuje celotno povračilo stroškov dela projektne pisarne ter polovico stroškov usposabljanj, ki niso zakonsko obvezna in so daljša od 4-ih pedagoških ur.

PODROČJE VARNOSTI IN ZDRAVJA PRI DELU

Kot že uvodoma omenjeno, smo na področju varnosti in zdravja pri delu veliko časa posvetili preventivnim ukrepom in internim navodilom za preprečevanje okužbe s korona virusom v skupini.

Absentizem zaradi bolniških staležev je v skupini v prvem polletju znašal 4,3 odstotkov, kar je za 0,7 odstotne točke manj kot v enakem obdobju preteklega leta ter pod načrtovano vrednostjo 4,5 odstotka. Nad načrtovano vrednostjo je bolniška odsotnost znašala v obvladujoči družbi in sicer 5,9 odstotka, kar je prav toliko kot v enakem obdobju preteklega leta. Nad načrtovano je bila tudi bolniška odsotnost v odvisni družbi v Srbiji, znašala je 6,2 odstotka.

V ostalih odvisnih družbah je bila bolniška odsotnost pod 4,5 odstotka.

Na nivoju skupine se je pri delu poškodovalo osem zaposlenih, kar je dva več kot v enakem obdobju leta 2019 in pomeni 0,51 odstotka poškodovanih delavcev glede na število zaposlenih, kar je manj od ciljnih 1,5 odstotka. V obvladujoči družbi se je pri delu poškodovalo pet delavcev, kar je eden manj kot v enakem obdobju v letu 2019 in pomeni 0,66 odstotka poškodovanih delavcev glede na število zaposlenih.

Na področju varnosti in zdravja pri delu in varstva pred požari so bile izvedene naslednje pomembnejše aktivnosti:

- Na nivoju skupine je bilo na preventivne predhodne, usmerjene in obdobne zdravstvene preglede napotenih 146 delavcev, kar je 32,4 odstotka manj kot v enakem obdobju leta 2019. V obvladujoči družbi pa je bilo na preventivne predhodne, usmerjene in obdobne zdravstvene preglede napotenih 82 delavcev, kar je 34,92 odstotka manj kot v letu 2019.
- S področja varnosti in zdravja pri delu ter požarne varnosti se je na nivoju skupine usposabljalo 133 oseb, kar je 5,5 odstotka več kot v enakem obdobju leta 2019, v obvladujoči družbi pa 101 oseba, kar je enako kot v enakem obdobju leta 2019.
- Posebna skrb je bila posvečena zagotavljanju nadzora nad tveganjem za nastanek požara in zagotavljanju brezhibnosti delovanja opreme za varstvo pred požarom. Opravljeni so bili redni pregledi objektov, opreme aktivne in pasivne požarne zaščite, kot so naprave za javljanje požara, gasilniki in hidranti ter naprave za odvod in toplote.

1.6 Upravljanje s tveganji

Politika upravljanj tveganj je v družbah skupine Intereuropa opredeljena s pravilnikom o upravljanju tveganj v skupini Intereuropa, ki je bil prenovljen v letu 2018 in dopolnjen v letu 2019. Pravilnik opredeljuje proces upravljanj tveganj v vseh družbah skupine in obsega:

- odgovornosti in pristojnosti ključnih oseb pri upravljanju tveganj,
- opredelitev in vrste tveganj,
- opredelitev procesa upravljanja tveganj,
- metodologija merjenja izpostavljenosti tveganjem,
- proces upravljanja škodnih dogodkov in vzpostavitev registra škodnih dogodkov,
- način vzpostavitve registra tveganj in
- načine obveščanja in poročanja.

Družbe skupine se pri svojem poslovanju srečujejo z različnimi vrstami tveganj, ki so v skladu s pravilnikom razvrščena v pet skupin tveganj in sicer strateška tveganja, operativna tveganja, finančna tveganja, tveganja skladnosti s predpisi in tveganja ugleda.

Ob zaključku drugega četrtertletja je bilo v skupini prepoznanih in ocenjenih 49 tveganj, od tega eno z zelo visoko stopnjo tveganj, tri z visoko stopnjo tveganja, 11 tveganj s srednjo stopnjo tveganja in 34 tveganj z nizko stopnjo tveganja.

V drugem četrtertletju je bilo prepoznano eno novo operativno tveganje, in sicer tveganje izgube posla zaradi nedoseganja pričakovanih kriterijev izvedbe storitev cestnega prometa.

Strateško tveganje je tveganje nastanka izgube, ki nastane zaradi nepravilnih poslovnih odločitev, neustreznega izvajanja sprejetih odločitev ter premajhne odzivnosti na spremembe poslovnega okolja. To tveganje je odvisno do skladnosti med postavljenimi strateškimi cilji in poslovno strategijo za doseg teh ciljev, angažiranih sredstev za doseganje ciljev in od kvalitete izvedbe. V skupini Intereuropa je prepoznanih 8 strateških tveganj, med njimi eno z zelo visoko stopnjo tveganja in sicer tveganje prevare s strani poslovodstev, kjer se že izvajajo ukrepi za zmanjšanje tveganja. Z visoko stopnjo tveganja je prepoznano tudi tveganje izgube statusov carinskih terminalov. Prepoznana stopnja tveganja izgube statusov carinskih terminalov se je v drugem četrtertletju znižala zaradi zmanjšanja tveganja v odvisni družbi v BiH.

Največja skupina tveganj so operativna tveganja, kjer je v skupini prepoznanih 29 tveganj. Operativno tveganje predstavlja možnost izgube zaradi neustreznega ali neuspešnega izvajanja notranjih postopkov, procesov, ljudi in sistemov ali pa zaradi zunanjih dogodkov. Večina prepoznanih operativnih tveganj je z nizko stopnjo tveganja, 6 tveganj je prepoznanih s srednjo stopnjo tveganja, med njimi pa so najvišje tveganje zmanjšane obsega poslovanja na področju logističnih rešitev v Srbiji zaradi izgube strank, tveganje izpada prodaje ob morebitnem požaru v skladišču ter na novo prepoznano tveganje izgube posla zaradi nedoseganja pričakovanih kriterijev izvedbe storitev cestnega prometa. Dve operativni tveganji sta ob koncu drugega četrtertletja prepoznani z visoko stopnjo tveganja in sicer tveganje pojava epidemije in negativen vpliv na poslovanje ter tveganje v zvezi s prevarami in drugimi kaznivimi dejanji.

Tveganje pojava epidemije ostaja prepoznano z visoko stopnjo tveganja tudi ob zaključku drugega četrtertletja. Epidemija še vedno pomembno vpliva na obseg poslovanja skupine. V skupini je bilo sprejetih več ukrepov, tako iz vidika preprečevanja širjenja okužbe kot tudi zmanjšanja posledic epidemije na poslovanje skupine ter izboljšanja likvidnostnega položaja.

Finančna tveganja so tveganja, ki so povezana s sposobnostjo ustvarjanja finančnih prihodkov, obvladovanja finančnih odhodkov ter ohranjanja vrednosti finančnega premoženja. V skupini je prepoznanih 5 finančnih tveganj, med njimi je eno tveganje s prepoznano srednjo stopnjo tveganja in sicer likvidnostno. Podrobnejše informacije o izpostavljenosti finančnim tveganjem so prikazane v računovodskem poročilu.

Tveganja skladnosti s predpisi so tveganja povezana s skladnostjo z zakoni in drugimi predpisi, ki se nanašajo na upravljanje družbe, odnose z zaposlenimi, panožne standarde ipd., s sistemi notranje kontrole in politiko varnosti ter z osebno odgovornostjo poslovodstva, članov nadzornih svetov in odgovornostjo pravnih oseb. Ob koncu drugega četrtertletja je bilo prepoznanih in ocenjenih 7 tveganj skladnosti s predpisi. Med tveganji skladnosti s predpisi ni prepoznanih tveganj z visoko ali zelo visoko stopnjo tveganja, dve sta prepoznani s srednjo stopnjo tveganja, in sicer tveganje kršitve varstva osebnih podatkov ter tveganje kazni zaradi neskladnosti z okoljevarstvenim dovoljenjem, ostale pa z nizko.

1.7 Finančni rezultat poslovanja družbe Intereuropa, d. d.

Tabela 13: Poslovanje družbe Intereuropa, d. d. v obdobju januar–junij 2019 (v tisoč EUR)

Postavka/kazalnik	Jan–jun 2020	Načrt Jan–jun 2020	Jan–jun 2019**	Indeks 2020/načrt	Indeks 20/19
Prihodki od prodaje	51.413	49.894	57.143	103	90
Kopenski promet	21.725	21.639	26.073	100	83
Logistične rešitve	9.835	9.543	9.550	103	103
Interkontinentalni promet	17.417	16.256	19.243	107	91
Druge storitve	2.436	2.456	2.278	99	107
EBITDA	4.279	3.639	4.956	118	86
Poslovni izid iz poslovanja	2.065	1.409	2.779	147	74
Izid financiranja	-376	-391	264	-	-
Poslovni izid iz rednega poslovanja	1.689	1.018	3.044	166	56
Davek od dobička in odložen davek	145	76	112	190	130
Čisti poslovni izid	1.544	941	2.932	164	53
EBITDA marža v %	8,3	7,3	8,7	114	96
EBIT marža v %	4,0	2,8	4,9	142	83
Prih.od prodaje /zap./mesec	14,840	14,439	16,496	103	90
Dodana vrednost /zap./mesec	3,943	3,709	4,132	106	95
ROE* v %	3,5	1,3	6,9	266	51

Postavka/kazalnik	30. 06. 2020	31. 12. 2019	Indeks 20/19
Sredstva	175.959	176.748	100
Kapital	88.772	87.228	102
Neto finančni dolg	53.892	57.293	94
Kratk. sredstva /kratk. obvez.	1,29	0,36	360

* Preračunano na letno raven. Načrtovan ROE je izkazan na celoletnem nivoju.

** Primerljivi medletni računovodski izkazi so bili prilagojeni glede na objavljene podatke primerljivega obdobja.

Poslovni izid iz poslovanja in EBITDA

- Družba je v prvem polletju ustvarila 51,4 milijona evrov prihodkov, kar je 3 odstotke več kot je bilo načrtovano in za 10 odstotkov manj kot v primerljivem obdobju lani. Družba je uspela povečati prodajno maržo, tako v primerjavi z načrtom kot tudi lanskim letom.
- EBITDA je znašal 4,3 milijona evrov, kar je za 18 odstotkov nad načrtom in za 14 odstotkov manj kot v primerljivem obdobju lanskega leta. Na preseganje načrtovanega EBITDA v prvem polletju leta 2020 so v največji meri pozitivno vplivali višji prihodki od prodaje, v manjši meri pa tudi nižji stroški storitev in materiala ter preseganje v rebalansu načrtovanih prihodkov iz naslova subvencij za omilitev posledic epidemije Covid-19.
- Poslovni izid iz poslovanja v višini 2,1 milijona evrov presega načrtovanega za 47 odstotkov ter zaostaja za primerljivim lanskim za 26 odstotkov.

Izid financiranja

- Izid iz financiranja je bil v obdobju januar – junij 2020 na nivoju načrtovanega ter za 0,6 milijona evrov slabši od enakega obdobja lani. V primerjavi z lanskim polletjem, letos ni bilo prihodkov iz deležev družb v skupini.

Poslovni izid iz rednega poslovanja in čisti poslovni izid

- Družba Intereuropa, d. d. je v prvem polletju leta 2020 presegla načrtovani poslovni izid iz rednega poslovanja za 66 odstotkov. Hkrati družba zaostaja za 44 odstotkov za lanskoletnim poslovnim izidom iz rednega poslovanja. Čisti poslovni izid družbe znaša 1,5 milijonov evrov, kar je za 64 odstotkov nad načrtom in za 47 odstotkov pod lanskoletnimi primerljivimi rezultati.

Struktura izkaza finančnega položaja

- Delež kapitala v virih sredstev znaša ob zaključku prvega polletja 2020 50,5 odstotkov, kar je za 1,4 odstotne točke več kot ob zaključku prvega četrletja 2020.
- Neto finančni dolg družbe je na dan 30. 06. 2020 znašal 53,9 milijona evrov, kar je praktično enako kot ob koncu prvega četrletja 2020 zaradi dogovora z bankami upnicami o odlogu plačevanja kreditnih obveznosti in 3,4 milijona evrov manj kot ob koncu leta 2019.
- Kratkoročni koeficient je znašal 1,3 in se je v primerjavi s predhodnim obdobjem povečal za 0,2, kar je posledica znižanja kratkoročnih finančnih obveznosti in zmanjšanja obsega obveznosti iz poslovanja zaradi nižjih carinskih obveznosti.

1.8 Delnica IEKG in lastniška struktura

Osnovni kapital družbe Intereuropa, d. d. sestavlja 16.830.838 navadnih (IEKG) in 10.657.965 prednostnih (IEKN) delnic. Na organiziranem trgu vrednostnih papirjev se trguje z navadnimi delnicami IEKG.

Tabela 14: Osnovni podatki o delnicah družbe Intereuropa, d. d. na dan 30. 6. 2020

	30. 6. 2020	31. 12. 2019
Osnovni kapital v EUR	27.488.803	27.488.803
Število vseh delnic	27.488.803	27.488.803
Število prednostnih delnic (IEKN)	10.657.965	10.657.965
Število navadnih delnic (IEKG)	16.830.838	16.830.838
od tega število lastnih delnic	18.135	18.135
Število delničarjev	2.459	3.608
Knjigovodska vrednost delnice v EUR	3,23	3,18
Čisti dobiček na navadno delnico v EUR*	0,05	0,12

* Podatek za obdobje.

Knjigovodska vrednost = kapital / (število vseh delnic – število lastnih delnic).

Čisti dobiček na navadno delnico = čisti dobiček navadnih delnic / (število navadnih delnic – število lastnih delnic).

KLJUČNI PODATKI O DELNICI IEKG

Tabela 15: Ključni podatki o delnici IEKG za obdobje januar–junij 2020

	Jan–jun 2020	Jan–dec 2019
Zaključni tečaj konec obdobja v EUR*	1,39	1,43
Tehtani povprečni tečaj v EUR	1,41	2,29
Najvišji tečaj v EUR	1,87	2,80
Najnižji tečaj v EUR	1,35	1,40
Tržna kapitalizacija v tisoč EUR *	23.395	24.068
Promet v tisoč EUR	416	1.207
P/B	0,43	0,45
P/E	13,9	11,9
Kapitalski donos	-2,8%	-45,0%

* Na zadnji dan obdobja.

Tržna kapitalizacija = zaključni tečaj ob koncu obdobja x število delnic, ki kotirajo na borzi.

P/B = zaključni tečaj ob koncu obdobja / knjigovodska vrednost delnice

P/E = zaključni tečaj ob koncu obdobja / čisti dobiček na delnico na letni ravni.

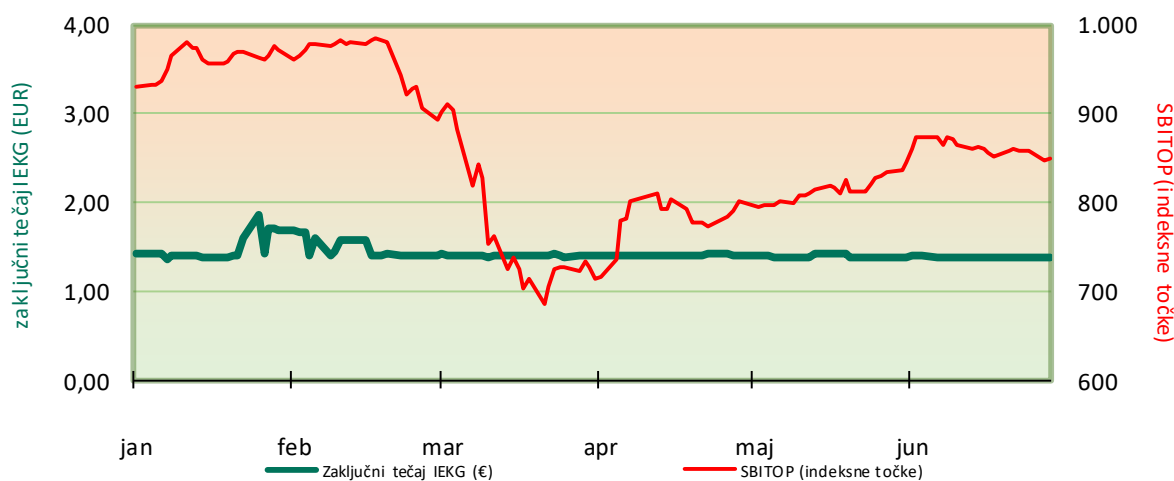
Kapitalski donos = porast zaključnega tečaja v obdobju.

TRGOVANJE Z DELNICO IEKG

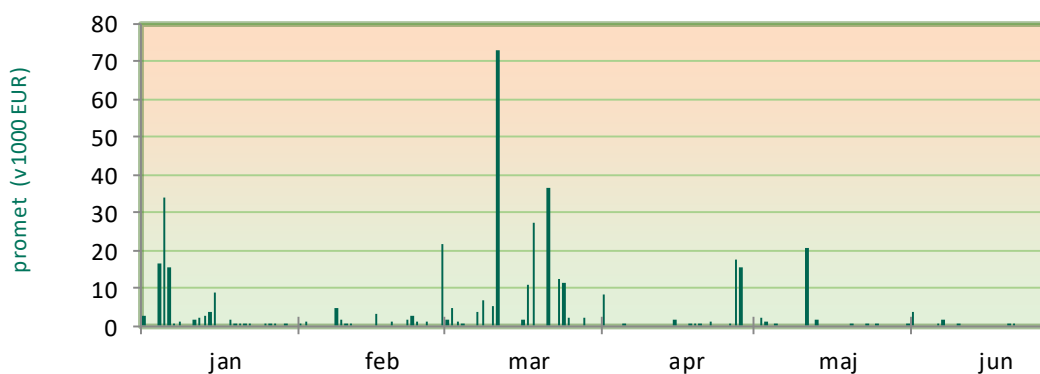
V prvem polletju leta 2020 je promet z delnico IEKG na Ljubljanski borzi znašal 416 tisoč evrov in je bil za 40 odstotkov nižji kot v primerljivem obdobju 2019. Tečaj delnice se je gibal med 1,35 in 1,87 EUR za delnico, obdobje pa je zaključil na ravni 1,39 EUR. Slovenski borzni indeks SBITOP je v enakem času izgubil 8,2 odstotkov vrednosti.

Tržna kapitalizacija je ob koncu junija znašala 23,4 milijona evrov, kar predstavlja 0,4 odstotka tržne kapitalizacije vseh delnic na Ljubljanski borzi.

Slika 5: Gibanje zaključnega tečaja delnice IEKG in indeksa SBITOP v obdobju januar–junij 2020



Slika 6: Promet z delnico IEKG v obdobju januar– junij 2020



LASTNIŠKA STRUKTURA

Po nakupu večinskega paketa delnic družbe Intereuropa, d. d. v novembru 2019 s strani Pošte Slovenije d.o.o. je ta s ponudbo za prevzem, ki se je zaključila sredi meseca januarja pridobila še dodatnih 8,8 odstotkov kapitala. Ob koncu polletja je tako imela v lasti 80,9 odstotkov kapitala. Pošta Slovenije d.o.o. je v imenu glavnega delničarja podala zahtevo za sklic skupščine, ki je bila sklicana za 14.4.2020. Skupščina je bila nato zaradi razglasitve epidemije in upoštevanja prepovedi zbiranja ljudi na javnih mestih ter gibanja izven občin preklicana.

Deset največjih delničarjev družbe je imelo ob koncu obdobja v lasti 94,6 odstotkov vsega kapitala.

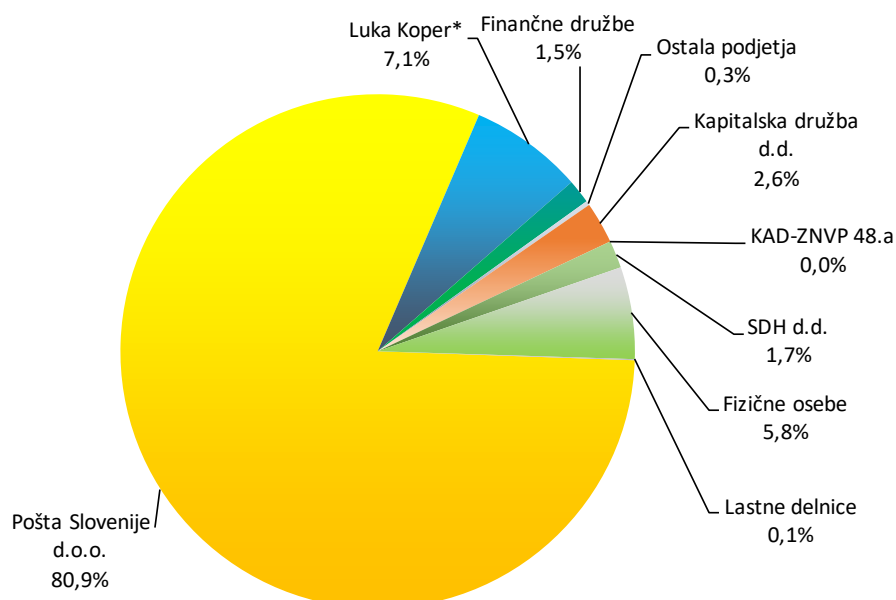
Tabela 16: Deset največjih delničarjev Intereurope, d. d. na dan 30. 6. 2020 v primerjavi z 31. 12. 2019

Delničar	30. 6. 2020		31. 12. 2019		Indeks 20 /19
	število delnic	delež %	število delnic	delež %	
1. Pošta Slovenije d.o.o.	22.235.236	80,9	19.826.390	72,1	112
2. Luka Koper d.d.	1.344.783	4,9	1.344.783	4,9	100
3. Kapitalska družba d.d.	719.797	2,6	719.797	2,6	100
4. Luka Koper INPO d.o.o.	615.730	2,2	615.730	2,2	100
5. SDH d.d.	474.926	1,7	474.926	1,7	100
6. Zavarovalnica Triglav d.d.	332.918	1,2	332.918	1,2	100
7. Fizična oseba 1	76.873	0,3	76.873	0,3	100
8. Fizična oseba 2	73.196	0,3	73.196	0,3	100
9. Fizična oseba 3	62.661	0,2	0	0	-
10. Fizična oseba 4	61.332	0,2	46.704	0,2	131
Ostali	1.491.351	5,4	3.977.486	14,5	37
SKUPAJ	27.488.803	100	27.488.803	100	100

Delež delnic v lasti tujih vlagateljev se je od 31. 12. 2019 zmanjšal za 0,4 odstotne točke in je ob koncu obdobja znašal 0,3 odstotka.

Na posebnem računu Kapitalske družbe d.d. je bilo ob koncu obdobja 118 delnic, katerim so se imetniki odpovedali oz. pripadajo Republiki Sloveniji, ki pa ne sme uresničevati njihovih glasovalnih pravic (48. a člen Zakona o nematerializiranih vrednostnih papirjih).

Slika 7: Lastniška struktura družbe Intereuropa, d. d. na dan 30. 6. 2020



* Delež vsebuje lastniški delež družbe Luka Koper d.d. in njene odvisne družbe Luka Koper INPO d.o.o. v 100-odstotni lasti.

LASTNIŠTVO DELNIC IEKG ČLANOV UPRAVE IN NADZORNEGA SVETA

Člani uprave družbe na dan 30. 6. 2020 niso bili imetniki delnic družbe Intereuropa, d. d. Imetništvo delnic s strani članov nadzornega sveta je prikazano v spodnji tabeli.

Tabela 17: Število delnic v lasti članov nadzornega sveta na dan 30. 6. 2020

Nadzorni svet	Število delnic	Delež v %
Tjaša Benčina, članica nadzornega sveta	40	0,0001

LASTNE DELNICE

Družba Intereuropa, d. d. v prvem četrtletju leta 2020 ni trgovala z lastnimi delnicami in je bila na dan 30. 6. 2020 imetnica 18.135 lastnih delnic IEKG, kar predstavlja 0,0660 odstotka vseh delnic. Delež lastnih delnic se glede na stanje na dan 31. 12. 2019 ni spremenil. V skladu z 249. členom ZGD-1 družba iz lastnih delnic nima glasovalnih pravic.

DIVIDENDNA POLITIKA

Družba v letih od 2009 do 2019 ni izplačevala dividend.

OBVEŠČANJE DELNIČARJEV

Strategija komuniciranja družbe sledi načelu transparentnega komuniciranja in enakovredne, pravočasne obveščeniosti vseh deležnikov. Delničarji imajo pomemben vpliv na strateške odločitve in usmeritve poslovanja, zato družba vidi redno in odkrito komunikacijo z obstoječimi in potencialnimi delničarji kot pravo pot do krepitev poslovnega uspeha Intereurope.

Pri komuniciranju z delničarji uporablja naslednje oblike komuniciranja:

- redna skupščina delničarjev;
- predstavitve družbe na konferencah za vlagatelje v finančnih središčih;
- redna objava poslovnih rezultatov in drugih cenovno občutljivih informacij;
- redno komuniciranje preko sistema SEOnet;
- redno komuniciranje z mediji;
- sprotne objave informacij o poslovanju na spletnih straneh družbe.

Pripombe in predloge delničarjev družba zbira na elektronskem naslovu vlagatelji@intereuropa.si.

**RAČUNOVODSKO POROČILO
SKUPINE INTEREUROPA IN
OBVLADUJOČE DRUŽBE INTEREUROPA D.D.**

za obdobje januar–junij 2020

UVODNA POJASNILA

Skupino Intereuropa sestavlja obvladujoča družba Intereuropa d. d., Koper, z odvisnimi družbami. Družba Intereuropa d. d. (v nadaljevanju družba), je podjetje s sedežem v Sloveniji, njen naslov registriranega sedeža je Vojkovo nabrežje 32, 6000 Koper. Po kriterijih Zakona o gospodarskih družbah je opredeljena kot velika družba; z njenimi vrednostnimi papirji se trguje na organiziranem trgu vrednostnih papirjev. Kot obvladujoča družba je zavezana k izdelavi konsolidiranih računovodskih izkazov. Računovodski izkazi za obdobje od januarja do junija 2020 in primerjalno obdobje od januarja do junija 2019 so nerevidirani, za primerjalno obdobje na dan 31. december 2019 pa revidirani.

Sestava Skupine Intereuropa

V konsolidirane računovodske izkaze Skupine Intereuropa za obdobje januar–junij 2020, so vključeni računovodski izkazi obvladujoče družbe Intereuropa d. d., izkazi odvisnih družb in pripadajoči rezultat pridružene družbe.

Odvisne družbe vključene v konsolidirane izkaze:

V Sloveniji:

- Interagent, d. o. o., Koper – 100 %
- Interzav, d. o. o., Koper – 71,28 %

V tujini:

- TOV Intereuropa Ukraina, Kiev, Ukrajina – 100 %
- Intereuropa logistične usluge, d. o. o., Zagreb, Hrvaška – 99,96 %
- Intereuropa Skopje, d. o. o., Skopje, Republika Severna Makedonija – 99,56 %
- Intereuropa RTC, d. d., Sarajevo, Bosna in Hercegovina – 95,77 %
- Intereuropa Kosova L. L. C., Priština, Kosovo – 90 %
- TOV TEK ZTS, Užgorod, Ukrajina – 89,93 %
- AD Intereuropa logistične usluge Begorad, Srbija – 73,62 %
- ZETATRANS A. D., Podgorica, Črna Gora – 69,27 %
- Intereuropa Sajam, d. o. o., Zagreb, Hrvaška – 51 %

Pridružena družba vključena v konsolidirane izkaze:

- Rail Cargo Logistic, železniška špedicija, d. o. o. – 26 %

Družba Intereuropa Global Logistic Service Albania shpk, Durres, Albanija, ni bila vključena v konsolidirane izkaze, ker za pošteno predstavitev finančnega položaja Skupine ni pomembna, saj posluje v omejenem obsegu.

1 RAČUNOVODSKI IZKAZI SKUPINE INTEREUROPA IN DRUŽBE INTEREUROPA D. D.

1.1 Izkaz poslovnega izida

v evrih	Skupina Intereuropa		Intereuropa d.d.	
	1-6 2020	1-6 2019*	1-6 2020	1-6 2019*
Prihodki od prodaje	73.501.410	80.571.587	51.412.966	57.143.046
Izgube, ki so posledica odprave pripoznanja poslovnih terjatev in sredstev iz pogodb s kupci	-25.268	-11.176	-1.000	-11.645
Drugi poslovni prihodki	1.688.609	593.995	955.551	263.407
Stroški blaga, materiala in storitev	-53.025.562	-58.707.578	-37.976.977	-42.962.007
Stroški dela	-14.325.758	-14.161.211	-9.382.287	-9.356.036
Amortizacija	-3.747.712	-3.492.731	-2.210.950	-2.177.129
Izgube zaradi oslabitve terjatev, vključno z razveljavitvami izgub zaradi oslabitve	-305.395	248.553	-126.347	403.141
Drugi poslovni odhodki	-1.126.056	-1.336.495	-605.678	-523.540
Poslovni izid iz poslovanja	2.634.268	3.704.945	2.065.277	2.779.237
Finančni prihodki od obresti	59.045	363.958	85.066	368.919
Drugi finančni prihodki	1.179	106.230	1.179	833.417
Finančni odhodki - stroški financiranja	-472.856	-943.037	-427.585	-902.755
Izgube zaradi oslabitve danih posojil in depozitov	-3.029	-500	-3.693	0
Drugi finančni odhodki	-219.331	0	-30.910	-35.087
Izid financiranja	-634.992	-473.349	-375.943	264.494
Pripoznani rezultat naložb po kapitalski metodi	876	3.403	0	0
Poslovni izid iz rednega poslovanja	2.000.152	3.234.999	1.689.334	3.043.731
Davek od dobička (skupaj z odloženimi davki)	-360.439	-262.171	-145.339	-112.034
Čisti poslovni izid obračunskega obdobja	1.639.713	2.972.828	1.543.995	2.931.697
Čisti poslovni izid - obvladujoči del	1.672.503	2.858.142	0	0
Čisti poslovni izid - neobvladujoči del	-32.790	114.686	0	0
Osnovni in prilagojeni čisti dobiček na navadno delnico (v EUR)	0,09	0,17	0,05	0,10

*Primerljivi medletni računovodski izkazi so bili prilagojeni glede na objavljene podatke primerljivega obdobja.

1.2 Izkaz drugega vseobsegajočega donosa

v evrih	Skupina Intereuropa		Intereuropa d.d.	
	1-6 2020	1-6 2019	1-6 2020	1-6 2019
Čisti poslovni izid obračunskega obdobja	1.639.713	2.972.828	1.543.995	2.931.697
Drugi vseobsegajoči donos	-786.495	104.495	-7	11.463
Postavke, ki bodo prerazvrščene v poslovni izid	-789.428	94.031	0	0
Sprememba poštene vrednosti za prodajo razpoložljivih finančnih sredstev	-2.009	0	0	0
Prevedbene tečajne razlike	-787.419	94.031	0	0
Postavke, ki ne bodo prerazvrščene v poslovni izid	2.933	10.464	-7	11.463
Prenos presežka iz prevrednotenja zemljišč v preneseni čisti poslovni izid	-483.046	-817.322	0	-693.214
Prenos presežka iz prevrednotenja iz prenesenega čistega poslovnega izida - popravek	0	0	36	0
Sprememba odloženih davkov	86.982	78.267	-7	65.855
Sprememba prenesenega čistega poslovnega izida iz naslova prenosa presežka iz prevrednotenja zemljišč	483.046	817.322	0	693.214
Aktuarske izgube iz naslova odpravnin ob upokojitvi	1.070	0	0	0
Obračunani davek iz prenesenega čistega poslovnega izida	-85.119	-67.803	0	-54.392
Celotni vseobsegajoči donos	853.218	3.077.323	1.543.988	2.943.160
Celotni vseobsegajoči donos - obvladujoči del	898.853	2.953.443	0	0
Celotni vseobsegajoči donos - neobvladujoči del	-45.636	123.879	0	0

1.3 Izkaz finančnega položaja

v evrih	Skupina Intereuropa		Intereuropa d.d.	
	30. 6. 2020	31. 12. 2019	30. 6. 2020	31. 12. 2019
SREDSTVA				
Opredmetena osnovna sredstva	141.648.764	145.261.598	76.190.801	77.641.425
Naložbene nepremičnine	23.913.256	23.961.885	16.869.192	17.187.730
Neopredmetena sredstva	3.181.543	3.363.229	2.990.363	3.153.801
Druga dolgoročna sredstva	25.092	23.105	25.092	23.105
Dolgoročne poslovne terjatve	267.858	303.320	261.672	291.236
Odložene terjatve za davek	7.576.554	7.595.723	5.571.055	5.523.068
Dolgoročna dana posojila in depoziti	43.807	52.544	0	0
Naložba v pridruženo družbo	64.340	63.464	39.059	39.059
Druge dolgoročne finančne naložbe	29.725	122.046	44.850.440	44.850.440
SKUPAJ DOLGOROČNA SREDSTVA	176.750.939	180.746.914	146.797.674	148.709.864
Sredstva za prodajo	576.177	2.700.944	0	0
Zaloge	89.842	93.390	7.458	7.458
Kratkoročna dana posojila in depoziti	370.507	1.010.109	2.566.016	2.325.951
Sredstva iz pogodb s kupci	869.379	533.431	629.228	349.130
Kratkoročne poslovne terjatve	30.359.968	31.398.184	21.394.430	22.409.866
Kratkoročne terjatve za davek iz dobička	164.506	189.744	8.540	0
Druga kratkoročna sredstva	1.281.671	395.199	954.697	189.326
Denarna sredstva in njihovi ustrezniki	11.837.842	6.283.037	3.600.566	2.756.729
SKUPAJ KRATKOROČNA SREDSTVA	45.549.892	42.604.038	29.160.935	28.038.460
SKUPAJ SREDSTVA	222.300.831	223.350.952	175.958.609	176.748.324
KAPITAL				
Kapital - obvladujoči del	115.621.924	114.723.072	88.771.616	87.227.628
Osnovni kapital	27.488.803	27.488.803	27.488.803	27.488.803
Kapitalske rezerve	18.454.667	18.454.667	18.454.667	18.454.667
Rezerve iz dobička	5.160.392	5.160.392	2.748.880	2.748.880
Rezerve za pošteno vrednost	44.626.460	45.023.339	30.627.201	30.627.173
Prevedbene tečajne razlike	-7.442.970	-6.668.465	0	0
Preneseni čisti poslovni izid	25.662.069	21.366.581	7.908.070	4.520.157
Čisti poslovni izid	1.672.503	3.897.755	1.543.995	3.387.948
Kapital - neobvladujoči del	7.589.183	7.634.819	0	0
SKUPAJ KAPITAL	123.211.107	122.357.891	88.771.616	87.227.628
OBVEZNOSTI				
Rezervacije	2.578.591	2.696.699	1.891.147	1.971.620
Dolgoročno odloženi prihodki	53.061	65.433	53.061	65.433
Dolgoročne finančne obveznosti	55.764.282	2.719.484	54.572.548	870.375
Dolgoročne poslovne obveznosti	734.897	1.026.501	709.224	1.009.644
Odložene obveznosti za davek	10.705.860	10.820.454	7.336.927	7.336.921
SKUPAJ DOLGOROČNE OBVEZNOSTI	69.836.691	17.328.571	64.562.907	11.253.993
Kratkoročne finančne obveznosti	3.292.857	58.978.257	5.486.092	61.505.027
Obveznosti iz pogodb s kupci	563.848	547.740	8.131	15.941
Kratkoročne poslovne obveznosti	24.767.366	23.792.951	16.834.925	16.606.986
Kratkoročne obveznosti za davek iz dobička	563.361	309.640	265.618	126.735
Kratkoročno odloženi prihodki	65.601	35.902	29.320	12.014
SKUPAJ KRATKOROČNE OBVEZNOSTI	29.253.033	83.664.490	22.624.086	78.266.703
SKUPAJ KAPITAL IN OBVEZNOSTI	222.300.831	223.350.952	175.958.609	176.748.324

1.4 Izkaz denarnih tokov

v evrih	Skupina Intereuropa		Intereuropa d.d.	
	1-6 2020	1-6 2019*	1-6 2020	1-6 2019*
Denarni tokovi pri poslovanju				
Čisti poslovni izid obračunskega obdobja	1.639.713	2.972.828	1.543.995	2.931.697
Prilagoditve za:				
amortizacijo	3.747.712	3.492.731	2.210.950	2.177.129
oslabitev in odpise opredmetenih osnovnih sredstev in naložbenih nepremičnin	2.816	78.000	2.816	0
dobiček pri prodaji opredmetenih osnovnih sredstev in sredstev za prodajo	-287.959	-400.966	-1.746	-176.260
prihodke iz odprave slabitev opredmetenih osnovnih sredstev in naložbenih nepremičnin	-76	0	-76	0
izgubo pri prodaji opredmetenih osnovnih sredstev	5.574	0	0	0
dobičke in zgube, ki so posledica odprave priznanja poslovnih terjatev in sredstev iz pogodb s kupci	25.268	11.176	1.000	11.645
izgube zaradi oslabitve terjatev, vključno z razveljavitvami				
izgub zaradi oslabitve	305.395	-248.553	126.347	-403.141
oslabitev in odpise zalog	0	1.082	0	0
druge nedenarne odhodke iz naslova izključitve odvisne družbe iz skupinskih računovodskih izkazov	0	49.000	0	0
finančne prihodke od obresti	-59.045	-363.958	-85.067	-368.919
druge finančne prihodke	-1.179	-106.230	-1.179	-833.417
finančne odhodke - stroške financiranja	472.856	943.037	427.585	902.755
druge finančne odhodke	219.331	0	34.603	35.087
izgubo zaradi oslabitve danih posojil in depozitov	3.029	500	0	0
pripoznani rezultat naložb po kapitalski metodi	-876	-3.403	0	0
davek od dobička (skupaj z odloženimi davki)	360.439	262.172	145.338	112.034
Dobiček iz poslovanja pred spremembami čistih obratnih sredstev in davki	6.432.998	6.687.416	4.404.566	4.388.610
Spremembe čistih obratnih sredstev in rezervacij				
Sprememba sredstev iz pogodb s kupci	-336.379	-44.231	-155.305	51.102
Sprememba terjatev	770.094	-1.858.002	815.970	201.365
Sprememba zalog	3.548	2.050	0	0
Sprememba drugih kratkoročnih sredstev	-888.459	-950.552	-767.356	-922.344
Sprememba obveznosti iz pogodb s kupci	-16.108	-17.160	-7.811	0
Sprememba poslovnih obveznosti	922.811	3.709.200	11.190	3.293.221
Sprememba rezervacij	-87.339	-3.420	-63.166	22.312
Sprememba dolgoročno odloženih prihodkov	-12.372	-21.050	-12.372	-11.536
Plačani davek od dobička	-176.946	-486.210	-62.982	-203.226
Denarna sredstva iz poslovanja	6.611.848	7.018.041	4.162.734	6.819.504
Denarni tokovi pri naložbenju				
Prejete obresti	57.635	372.302	61.337	368.512
Prejete dividende in deleži v dobičku	0	0	0	140.110
Prejemki od prodaje opredmetenih osnovnih sredstev	2.325.848	3.355.152	2.367	2.907.131
Prejemki iz danih dolgoročnih posojil	0	0	49.940	47.235
Prejemki iz danih dolgoročnih depozitov	10.000	30.000	10.000	30.000
Neto denarni tok iz kratkoročnih danih posojil	0	0	-300.000	-450.000
Neto denarni tok iz kratkoročnih danih depozitov	600.000	-434.000	0	0
Prenos kratkoročno danih depozitov na denarna sredstva in njihove ustreznike	30.000	0		
Prejemki od prodaje drugih finančnih naložb	90.028	-1.820.521	0	0
Izdatki za pridobitev opredmetenih osnovnih sredstev	-771.964	-123.221	-343.198	-1.291.225
Izdatki za pridobitev neopredmetenih sredstev	-124.708	0	-124.709	-115.300
Izdatki za dane dolgoročne depozite	0	-78.205	0	0
Izdatki za dokapitalizacijo odvisnih družb	0	0	-30.000	-30.000
Izključitev odvisne družbe iz skupinskih računovodskih izkazov	0	0	0	0
Denarna sredstva iz naložbenja	2.216.839	1.301.507	-674.263	1.606.463
Denarni tokovi pri financiranju				
Prejemki od prejetih dolgoročnih posojil	54.850.000	0	54.850.000	0
Plačane obresti	-557.710	-950.200	-420.427	-920.120
Izdatki za vračilo dolgoročnih posojil (v primerljivem obdobju tudi iz finančnih najemov)	-56.848.460	-5.151.350	-56.848.460	-5.120.310
Neto denarni tok iz kratkoročnih posojil	-11.412	-5.565.211	0	-5.672.102
Plačila obveznosti iz najemov	-688.076	-361.489	-225.747	-183.057
Izplačane dividende	-13.450	-94.356	0	0
Denarna sredstva iz financiranja	-3.269.108	-12.122.606	-2.644.634	-11.895.589
Začetno stanje denarnih sredstev in njihovih ustreznikov	6.283.037	9.578.271	2.756.729	5.429.972
Tečajne razlike iz denarnih sredstev	-4.774	-4.000	0	0
Denarni izid v obdobju iz rednega poslovanja	5.559.579	-3.803.058	843.837	-3.469.622

*Primerljivi medletni računovodski izkazi so bili prilagojeni glede na objavljene podatke primerljivega obdobja

1.5 Izkaz sprememb lastniškega kapitala za obdobje januar–junij 2020

			REZERVE IZ DOBIČKA					REZERVE ZA POŠTENO VREDNOST				ZADRŽANI DOBIČEK				
	Osnovni kapital	Kapitalske rezerve	Zakonske rezerve	Rezerve za lastne delnice	Lastne delnice (kot obitna postavka)	Statutarne rezerve	Druge rezerve	Rezerve za pošteno vrednost zemljišč	Rezerve za pošteno vrednost finančnih naložb	Rezerve za aktuarske izgube	Prevedbene tečajne razlike	Preneseni čisti poslovni izid	Čisti poslovni izid obračunskega obdobja	Kapital - obvladujoči del	Kapital - neobvladujoči del	Skupaj kapital
v evrih																
Skupina Intereuropa																
Stanje 1. 1. 2020	27.488.803	18.454.667	4.655.544	180.394	-180.394	15.000	489.848	45.825.180	-46.387	-755.454	-6.668.465	21.366.579	3.897.755	114.723.070	7.634.819	122.357.889
Celoten vseobsegajoči donos	0	0	0	0	0	0	0	-395.940	-2.009	1.070	-774.505	397.735	1.672.503	898.854	-45.636	853.218
Čisti poslovni izid poslovnega leta	0	0	0	0	0	0	0	0	0	0	0	0	1.672.503	1.672.503	-32.790	1.639.713
Drugi vseobsegajoči donos	0	0	0	0	0	0	0	-395.940	-2.009	1.070	-774.505	397.735	0	-773.649	-12.846	-786.495
Transakcije z lastniki																
Prenos čistega poslovnega izida preteklega leta v preneseni čisti poslovni izid	0	0	0	0	0	0	0	0	0	0	0	3.897.755	-3.897.755	0	0	0
Končno stanje 30. 6. 2020	27.488.803	18.454.667	4.655.544	180.394	-180.394	15.000	489.848	45.429.240	-48.396	-754.384	-7.442.970	25.662.069	1.672.503	115.621.924	7.589.183	123.211.107
Intereuropa d.d.																
Stanje 1. 1. 2020	27.488.803	18.454.667	2.748.880	180.394	-180.394	0	0	31.278.451	0	-651.279	0	4.520.157	3.387.948	0	0	87.227.627
Celoten vseobsegajoči donos	0	0	0	0	0	0	0	29	0	0	0	-35	1.543.995	0	0	1.543.989
Čisti poslovni izid poslovnega leta	0	0	0	0	0	0	0	0	0	0	0	0	1.543.995	0	0	1.543.995
Drugi vseobsegajoči donos	0	0	0	0	0	0	0	29	0	0	0	-35	0	0	0	-6
Transakcije z lastniki																
Prenos čistega poslovnega izida preteklega leta v preneseni čisti poslovni izid	0	0	0	0	0	0	0	0	0	0	0	3.387.948	-3.387.948	0	0	0
Končno stanje 30. 6. 2020	27.488.803	18.454.667	2.748.880	180.394	-180.394	0	0	31.278.480	0	-651.279	0	7.908.070	1.543.995	0	0	88.771.616

1.6 Izkaz sprememb lastniškega kapitala za obdobje januar–junij 2019

v evrih	Osnovni kapital		REZERVE IZ DOBIČKA					REZERVE ZA POŠTENO VREDNOST				ZADRŽANI DOBIČEK		Kapital - obvladujoči del	Kapital - neobvladujoči del	Skupaj kapital
	Kapitalske rezerve	Zakonske rezerve	Rezerve za lastne delnice	Lastne delnice (kot odbitna postavka)	Statutarne rezerve	Druge rezerve	Rezerve za pošteno vrednost zemljišč	Rezerve za pošteno vrednost finančnih naložb	Rezerve za aktuarske izgube	Prevedbene tečajne razlike	Preneseni čisti poslovni izid	Čisti poslovni izid obračunskega obdobja				
Skupina Intereuropa																
Stanje 1. 1. 2019	27.488.803	18.454.667	4.658.544	180.394	-180.394	15.000	915.551	47.231.758	-46.746	-106.114	-6.487.064	15.924.119	4.522.123	112.570.641	7.658.809	120.229.450
Celoten vseobsegajoči donos	0	0	0	0	0	0	0	-668.476	0	0	85.467	678.415	2.858.142	2.953.547	123.775	3.077.322
Čisti poslovni izid poslovnega leta	0	0	0	0	0	0	0	0	0	0	0	0	2.858.142	2.858.142	114.686	2.972.828
Drugi vseobsegajoči donos	0	0	0	0	0	0	0	-668.476	0	0	85.467	678.415	0	95.405	9.089	104.494
Transakcije z lastniki																
Prenos čistega poslovnega izida preteklega leta v preneseni čisti poslovni izid	0	0	0	0	0	0	0	0	0	0	0	4.522.123	-4.522.123	0	0	0
Dividende oziroma deleži v dobičku	0	0	0	0	0	0	0	0	0	0	0	0	0	0	-356.000	-356.000
Prenos rezerv v preneseni čisti poslovni izid ob izključitvi odvisne družbe iz skupinskih računovodskih izkazov	0	0	-3.000	0	0	0	-61.000	0	0	0	0	64.000	0	0	0	0
Končno stanje 30. 6. 2019	27.488.803	18.454.667	4.655.544	180.394	-180.394	15.000	854.551	46.563.282	-46.746	-106.114	-6.401.597	21.188.657	2.858.142	115.524.188	7.426.584	122.950.772
Intereuropa d.d.																
Stanje 1. 1. 2019	27.488.803	18.454.667	2.748.880	180.394	-180.394	0	0	32.279.432	0	-94.188	0	94.188	4.034.132	0	0	85.005.914
Celoten vseobsegajoči donos	0	0	0	0	0	0	0	-561.504	0	0	0	572.967	2.931.699	2.943.162	0	2.943.162
Čisti poslovni izid poslovnega leta	0	0	0	0	0	0	0	0	0	0	0	0	2.931.699	2.931.699	0	2.931.699
Drugi vseobsegajoči donos	0	0	0	0	0	0	0	-561.504	0	0	0	572.967	0	11.463	0	11.463
Transakcije z lastniki																
Prenos čistega poslovnega izida preteklega leta v preneseni čisti poslovni izid	0	0	0	0	0	0	0	0	0	0	0	4.034.132	-4.034.132	0	0	0
Končno stanje 30. 6. 2019	27.488.803	18.454.667	2.748.878	180.394	-180.394	0	0	31.717.928	0	-94.188	0	4.701.287	2.931.699	2.943.162	0	87.949.074

1.7 Podlaga in pojasnila k računovodskim izkazom

1.7.1 Podlaga za sestavitev

Pojasnjevalne informacije so vključene v poročilo z namenom obrazložitve tistih poslovnih dogodkov in transakcij, ki so pomembne za razumevanje sprememb v finančnem položaju in poslovnem izidu obvladujoče družbe v obdobju po zadnjem letnem poročilu.

1.7.2 Uporaba ocen in presoje

Poslovodstvo je preverilo ocene, presoje in predpostavke, ter presodilo, da so te enake kot jih je uporabilo ob pripravi računovodskih izkazov na dan 31. december 2019.

1.7.3 Pojasnila k izkazu poslovnega izida

Prihodki od prodaje

Skupina Intereuropa v evrih	Slovenija		Hrvaška		Bosna in Hercegovina		Srbija		Črna gora	
	1-6 2020	1-6 2019	1-6 2020	1-6 2019	1-6 2020	1-6 2019	1-6 2020	1-6 2019	1-6 2020	1-6 2019
Prihodki po poslovnih področjih										
Kopenski promet	21.724.812	26.072.602	8.081.507	8.569.111	2.525.127	2.585.927	1.310.157	1.211.702	1.327.393	1.913.289
Logistične rešitve	9.834.640	9.550.270	2.006.571	2.282.562	330.684	322.605	301.631	479.125	478.167	482.453
Interkontinentalni promet	17.604.880	19.466.105	1.402.578	1.072.330	237.290	237.686	1.113.627	766.272	184.570	154.467
Druge storitve	2.522.010	2.373.668	381.130	376.335	579.486	648.742	25.835	88	378.351	584.692
Skupaj	51.686.342	57.462.646	11.871.786	12.300.339	3.672.588	3.794.960	2.751.250	2.457.187	2.368.481	3.134.902
Prihodki ustvarjeni po državah (sedež kupca)										
Slovenija	29.840.776	31.122.390	561.875	523.260	116.776	158.548	229.327	210.596	29.850	92.914
Hrvaška	965.387	854.532	9.118.152	9.952.896	35.236	24.553	25.542	41.582	73.738	22.159
Bosna in Hercegovina	564.563	529.119	299.076	159.569	2.812.401	2.937.447	26.284	33.765	41.616	67.944
Črna gora	156.342	184.072	8.379	5.078	491	1.055	26.610	27.656	1.950.110	2.444.947
Ostale države	20.159.276	24.772.533	1.884.304	1.659.536	707.684	673.356	2.443.487	2.143.588	273.166	506.938
Skupaj	51.686.342	57.462.646	11.871.786	12.300.339	3.672.588	3.794.960	2.751.250	2.457.187	2.368.481	3.134.900
v evrih	Ukrajina		Ostale države		Izločitve		Skupaj			
	1-6 2020	1-6 2019	1-6 2020	1-6 2019	1-6 2020	1-6 2019	1-6 2020	1-6 2019		
Prihodki po poslovnih področjih										
Kopenski promet	1.915.234	1.611.626	2.252.305	2.419.576	2.258.790	2.346.789	36.877.744	42.037.043		
Logistične rešitve	0	0	201.896	159.778	10.970	18.548	13.142.620	13.258.245		
Interkontinentalni promet	0	0	216.850	340.499	417.609	242.640	20.342.185	21.794.719		
Druge storitve	353	330	157.660	166.033	905.966	668.309	3.138.861	3.481.580		
Skupaj	1.915.587	1.611.956	2.828.711	3.085.885	3.593.335	3.276.286	73.501.410	80.571.587		
Prihodki ustvarjeni po državah (sedež kupca)										
Slovenija	107.599	137.183	346.131	453.669	981.393	950.637	30.250.941	31.747.924		
Hrvaška	0	0	3.008	27.173	786.730	657.459	9.434.333	10.265.436		
Bosna in Hercegovina	0	0	3.900	0	663.164	574.705	3.084.674	3.153.139		
Črna gora	0	0	0	0	176.330	207.081	1.965.602	2.455.726		
Ostale države	1.807.988	1.474.773	2.475.672	2.605.043	985.718	886.404	28.765.859	32.949.362		
Skupaj	1.915.587	1.611.956	2.828.711	3.085.885	3.593.335	3.276.286	73.501.410	80.571.587		

Intereuropa d.d. v evrih	1-6 2020	1-6 2019
Prihodki po poslovnih področjih		
Kopenski promet	21.724.810	26.072.602
Logistične rešitve	9.834.640	9.550.270
Interkontinentalni promet	17.417.079	19.242.560
Druge storitve	2.436.437	2.277.614
Skupaj	51.412.966	57.143.046
Prihodki ustvarjeni po državah (sedež kupca)		
Slovenija	29.739.136	31.005.289
Hrvaška	964.631	853.827
Bosna in Hercegovina	564.563	529.119
Črna gora	156.342	184.072
Ostale države	19.988.294	24.570.739
Skupaj	51.412.966	57.143.046

V okviru prihodkov od prodaje skupina/družba izkazuje prihodke od najema. Skupina je v obdobju januar–junij 2020 uresničila prihodke od najemov v vrednosti 2.922.142 evrov (v enakem obdobju lani 2.791.000 evrov), medtem ko so prihodki družbe iz tega naslova znašali 2.099.904 evrov (v enakem obdobju lani 1.988.456 evrov). Prihodki iz prodaje, zmanjšani za prihodke od najemnin, predstavljajo prihodke iz pogodb s kupci.

Drugi poslovni prihodki

v evrih	Skupina Intereuropa		Intereuropa d.d.	
	1-6 2020	1-6 2019	1-6 2020	1-6 2019
Prihodki od odprave slabitev opredmetenih osnovnih sredstev in naložbenih nepremičnin	0	0	76	0
Dobiček pri prodaji opredmetenih osnovnih sredstev	287.959	400.966	1.746	176.260
Prihodki od odprave rezervacij	184.401	32.346	99.401	0
Prejete državne podpore	1.140.939	29.445	836.520	27.356
Ostali poslovni prihodki	75.310	131.238	17.808	59.791
Skupaj	1.688.609	593.995	955.551	263.407

V okviru postavke državne pomoči je skupina, iz naslova zaježitve pandemije COVID 19, prejela za 1.079.102 evrov državne pomoči iz naslova povračila nadomestila plače delavcem, oprostitve plačila prispevkov in ohranitve delovnih mest. Iz tega naslova pa je bila oblikovana tudi rezervacija na osnovi ocene vračila državne pomoči ob koncu tekočega poslovnega leta v višini 104.429 evrov.

Družba pa je v okviru prejete državne pomoči za premostitev težav, v času pandemije COVID 19, prejela državno pomoč v višini 776.942 evrov iz naslova povračila nadomestila plače delavcem in oprostitve plačila prispevkov. Iz tega naslova pa je bila oblikovana tudi rezervacija na osnovi ocene vračila državne pomoči ob koncu tekočega poslovnega leta v višini 104.429 evrov.

Stroški blaga, materiala in storitev

v evrih	Skupina Intereuropa		Intereuropa d.d.	
	1-6 2020	1-6 2019	1-6 2020	1-6 2019
Stroški materiala in nabavna vrednost prodanega blaga	1.908.773	2.281.092	908.384	1.028.566
Stroški storitev v skupini	0	0	987.734	1.033.397
Stroški storitev				
direktni stroški	45.310.902	50.029.737	32.295.995	36.792.769
stroški najete delovne sile in študentskega dela	1.670.402	1.929.965	1.443.281	1.620.845
stroški vzdrževanja opredmetenih osnovnih sredstev	756.264	812.603	414.368	490.543
stroški vzdrževanja neopredmetenih osnovnih sredstev	417.131	417.630	370.209	366.380
stroški kratkoročnih najemov opredmetenih osnovnih sredstev	101.434	308.107	24.092	14.795
stroški najemov neopredmetenih sredstev	207.633	200.000	207.360	199.873
zavarovalne premije	462.411	456.108	296.998	298.345
stroški varovanja premoženja	447.126	393.000	280.472	258.141
stroški intelektualnih storitev	287.219	254.887	128.018	109.290
stroški nadzornega sveta in njegovih komisij	81.619	89.000	81.416	89.088
ostali stroški storitev	1.374.648	1.535.449	538.650	659.975
Skupaj	53.025.562	58.707.578	37.976.977	42.962.007

Stroški kratkoročnih najemov opredmetenih osnovnih sredstev, prikazani obdobju januar–junij 2019 so bili glede na objavljene podatke za to obdobje prilagojeni zaradi spremembe ocene in so znašali v skupini 514.817 evrov, v družbi pa 101.000 evrov.

Stroški dela

v evrih	Skupina Intereuropa		Intereuropa d.d.	
	1-6 2020	1-6 2019	1-6 2020	1-6 2019
Stroški plač	10.376.162	9.959.414	6.672.594	6.300.288
Stroški socialnih zavarovanj	2.101.256	2.173.803	1.296.896	1.337.574
Drugi stroški dela:				
regres	390.473	414.619	314.569	356.750
prevoz in prehrana	994.849	993.231	715.108	776.319
ostali stroški dela	131.375	91.550	56.544	56.511
odhodki za udeležbo delavcev v dobičku	331.643	528.594	326.576	528.594
Skupaj	14.325.758	14.161.211	9.382.287	9.356.036

Amortizacija

v evrih	Skupina Intereuropa		Intereuropa d.d.	
	1-6 2020	1-6 2019	1-6 2020	1-6 2019
Amortizacija neopredmetenih sredstev	2.772.454	2.688.220	1.751.411	1.705.726
Amortizacija opredmetenih osnovnih sredstev in naložbenih nepremičnin	247.442	271.246	230.946	252.486
Amortizacija pravic do uporabe sredstev v najemu	727.816	533.265	228.593	218.917
Skupaj	3.747.712	3.492.731	2.210.950	2.177.129

Stroški amortizacije pravic do uporabe sredstev v najemu, prikazani obdobju januar–junij 2019 so bili glede na objavljene podatke za to obdobje prilagojeni zaradi spremembe ocene in so znašali v skupini 257.636 evrov, v družbi pa 120.338 evrov.

Izgube zaradi oslabitve terjatev, vključno z razveljavitvami izgub zaradi oslabitve

V obdobju januar–junij 2020 predstavlja postavka izgube zaradi oslabitve terjatev, vključno z razveljavitvami izgub zaradi oslabitve, odhodek v višini 305.395 evrov v skupini in 126.347 evrov v družbi (v enakem obdobju lani je prihodek iz razveljavitve izgub znašal 248.553 evrov v skupini in 403.141 evrov v družbi). Navedeni učinek ja razkrit v tabelah gibanje popravka vrednosti kratkoročnih poslovnih terjatev do kupcev in gibanje popravka vrednosti kratkoročnih poslovnih terjatev do drugih.

Drugi poslovni odhodki

v evrih	Skupina Intereuropa		Intereuropa d.d.	
	1-6 2020	1-6 2019	1-6 2020	1-6 2019
Nadomestila za stavbno zemljišče in podobni odhodki	666.637	720.192	434.296	465.846
Odhodki drugih dajatev	44.754	31.788	2.424	2.793
Oslabitev in odpisi opredmetenih osnovnih sredstev in naložbenih nepremičnin	8.390	77.813	2.816	35
Odhodki iz naslova oslabitev in odpisov zalog	0	1.082	0	0
Odhodki iz naslova oblikovanja rezervacij	128.258	72.142	104.429	716
Ostali poslovni odhodki	278.017	433.478	61.713	54.150
Skupaj	1.126.056	1.336.495	605.678	523.540

Finančni prihodki in odhodki

v evrih	Skupina Intereuropa		Intereuropa d.d.	
	1-6 2020	1-6 2019	1-6 2020	1-6 2019
Prihodki od obresti od družb v skupini	0	0	35.517	24.679
Prihodki od obresti od drugih	59.045	363.958	49.549	344.240
Prihodki od dividend in drugih deležev iz dobička od družb v skupini	0	0	0	825.755
Prihodki iz deležev v pridruženem podjetju	0	0	0	7.662
Drugi finančni prihodki	1.179	0	1.179	0
Neto tečajne razlike	0	106.230	0	0
Skupaj finančni prihodki	60.224	470.188	86.245	1.202.336
Odhodki za obresti	-472.856	-943.037	-427.585	-902.755
Izguba zaradi oslabitve danih posojil in depozitov	-3.029	-500	-3.693	0
Finančni odhodki iz oslabitev in odpisov finančnih naložb	-4.243	0	-30.000	-30.000
Neto tečajne razlike	-215.088	0	-910	-5.087
Skupaj finančni odhodki	-695.216	-943.537	-462.188	-937.842
Izid financiranja	-634.992	-473.349	-375.943	264.494

Poslovni izid

Skupina Intereuropa

Skupina je v obdobju januar–junij 2020 dosegla poslovni izid iz rednega poslovanja v višini 2.000.152 evrov (v enakem obdobju lani 3.234.999 evrov).

Davek od dobička je v obravnavanem obdobju znašal 360.439 evrov (od tega odhodek za odmerjeni davek 370.683 evrov in prihodek iz naslova odloženega davka 10.244 evrov).

V obravnavanem obdobju je skupina dosegla čisti poslovni izid v višini 1.639.713 evrov, od tega je pripadal obvladujočemu lastniku 1.672.503 evrov in neobvladujočim lastnikom -32.790 evrov (v enakem obdobju lani je znašal čisti poslovni izid 2.972.827 evrov, od tega je pripadal obvladujočemu lastniku 2.858.038 evrov in 114.790 evrov neobvladujočim lastnikom).

Intereuropa d. d.

Družba Intereuropa je v obdobju januar–junij 2020 dosegla poslovni izid iz rednega poslovanja v višini 1.689.334 evrov (v enakem obdobju lani je ta znašal 3.043.731 evrov). Poslovni izid iz poslovanja je znašal 2.065.277 evrov (v primerljivem obdobju 2.779.237 evrov, izid iz financiranja pa -375.943 evrov (v primerljivem obdobju -264.494 evrov).

V obravnavanem obdobju je znašal davek iz dobička 145.339 evrov (od tega odhodek za odmerjeni davek 193.326 evrov in prihodek iz naslova odloženega davka 47.987 evrov).

Dosežen čisti poslovni izid, z upoštevanjem davka od dobička, je znašal 1.543.995 evrov (v enakem obdobju lani je znašal 2.931.697 tisoč evrov).

1.7.4 Pojasnila k izkazu finančnega položaja

Opredmetena osnovna sredstva

v evrih	Skupina Intereuropa		Intereuropa d.d.	
	30. 6. 2020	31. 12. 2019	30. 6. 2020	31. 12. 2019
Zemljišča in zgradbe				
Zemljišča	70.520.829	70.842.976	41.444.763	41.444.722
Zgradbe	60.915.881	63.095.614	29.309.380	30.158.600
Naprave in oprema	6.161.239	6.739.067	4.021.214	4.445.098
Pravice do uporabe sredstev v najemu	3.388.860	4.010.069	1.133.525	1.362.118
Vlaganja v tuja opredmetena osnovna sredstva	36.265	30.069	5.734	6.089
Opredmetena osnovna sredstva, ki se pridobivajo	625.690	543.803	276.185	224.798
Skupaj	141.648.764	145.261.598	76.190.801	77.641.425

Knjigovodska vrednost zastavljenih opredmetenih osnovnih sredstev (zemljišč in zgradb) je na dan 30. junij 2020 za skupino znašala 41.345.714 evrov (zastava se nanaša na zavarovanje obveznosti iz naslova prejetih posojil in pogojnih obveznosti), za družbo pa 20.753.599 evrov (zastava se nanaša na zavarovanje obveznosti iz naslova prejetih posojil in pogojnih obveznosti). Skupina/družba ni imela drugih pravnih omejitev za razpolaganje z njimi.

Naložbene nepremičnine

Knjigovodska vrednost naložbenih nepremičnin je na dan 30. junij 2020 znašala 23.913.256 evrov v skupini (v enakem obdobju lani so znašale 23.961.885 evrov) in 16.869.192 evrov v družbi (v enakem obdobju lani so znašale 17.187.730 evrov).

Knjigovodska vrednost zastavljenih naložbenih nepremičnin je konec junija 2020 za skupino znašala 3.692.417 evrov, za družbo pa 1.383.740 evrov. V obeh primerih zastava predstavlja dopolnitev zavarovanja obveznosti za katere osnovno zavarovanje predstavljajo zastavljena opredmetena osnovna sredstva.

Neopredmetena sredstva

v evrih	Skupina Intereuropa		Intereuropa d.d.	
	30. 6. 2020	31. 12. 2019	30. 6. 2020	31. 12. 2019
Dolgoročne premoženjske pravice	367.869	463.970	220.107	299.356
Dobro ime	41.775	41.721	0	0
Druga neopredmetena sredstva	2.163.842	2.316.988	2.162.198	2.313.895
Neopredmetena sredstva v pripravi	608.057	540.550	608.058	540.550
Skupaj	3.181.543	3.363.229	2.990.363	3.153.801

Dana posojila in depoziti

v evrih	Skupina Intereuropa		Intereuropa d.d.	
	30. 6. 2020	31. 12. 2019	30. 6. 2020	31. 12. 2019
Dolgoročna posojila in depoziti	43.807	52.544	0	0
Dana posojila drugim	1.058	1.559	0	0
Depoziti	42.749	50.985	0	0
Kratkoročna posojila in depoziti	370.507	1.010.109	2.566.016	2.325.951
Dana posojila odvisnim družbam	0	0	2.566.016	2.315.956
Dana posojila drugim	877	1.111	0	0
Depoziti	369.630	1.008.998	0	9.995
Skupaj	414.314	1.062.653	2.566.016	2.325.951

Knjigovodska vrednost zastavljenih kratkoročnih depozitov skupine na dan poročanja znaša 369.630 evrov.

Dolgoročne finančne naložbe

v evrih	Skupina Intereuropa		Intereuropa d.d.	
	30. 6. 2020	31. 12. 2019	30. 6. 2020	31. 12. 2019
Dolgoročne finančne naložbe v delnice in deleže odvisnih družb	0	0	44.823.281	44.823.281
Dolgoročna finančna naložba v delež pridružene družbe	64.340	63.464	39.059	39.059
Druge dolgoročne finančne naložbe	29.725	122.046	27.159	27.159
Skupaj	94.065	185.510	44.889.499	44.889.499

Sredstva za prodajo

Sredstva za prodajo skupine so na dan poročanja znašala 576.177 evrov (na zadnji dan leta 2019 pa so znašala 2.700.944 evrov). Družba sredstev za prodajo ni imela. Sredstva za prodajo se nanašajo na nepremičnine, katerih prodaja je predvidena v kratkem roku. Zmanjšanje v višini 2.124.767 evrov je posledica prodaje teh sredstev.

Kratkoročne poslovne terjatve

v evrih	Skupina Intereuropa		Intereuropa d.d.	
	30. 6. 2020	31. 12. 2019	30. 6. 2020	31. 12. 2019
Kratkoročne poslovne terjatve do kupcev v skupini	0	0	843.728	706.806
Kratkoročne poslovne terjatve do družb v skupini za obresti	0	0	228.589	201.709
Kratkoročne poslovne terjatve do kupcev	28.128.923	29.548.893	18.996.561	20.394.556
Kratkoročne poslovne terjatve do drugih	2.231.045	1.849.291	1.325.552	1.106.795
Skupaj	30.359.968	31.398.184	21.394.430	22.409.866

Druge kratkoročna sredstva

Druge kratkoročna sredstva so konec marca 2020 v skupini znašala 1.281.671 evrov (konec leta 2019 so znašala 395.199 evrov), v družbi pa 954.697 evrov (konec leta 2019 so znašala 189.326 evrov) in se nanašajo na kratkoročno odložene stroške.

Rezervacije

v evrih	Skupina Intereuropa		Intereuropa d.d.	
	30. 6. 2020	31. 12. 2019	30. 6. 2020	31. 12. 2019
Rezervacije za odpravnine ob upokojitvi in jubilejne nagrade	2.261.227	2.259.900	1.784.078	1.788.980
Rezervacije iz naslova tožb	212.935	436.799	2.640	182.640
Druge rezervacije	104.429	0	104.429	0
Skupaj	2.578.591	2.696.699	1.891.147	1.971.620

Finančne obveznosti

v evrih	Skupina Intereuropa		Intereuropa d.d.	
	30. 6. 2020	31. 12. 2019	30. 6. 2020	31. 12. 2019
Prejeta posojila od drugih	53.879.412	0	53.879.412	0
Obveznosti iz najemov	1.884.870	2.719.484	693.136	870.375
Skupaj dolgoročne finančne obveznosti	55.764.282	2.719.484	54.572.548	870.375
Prejeta posojila od družb v skupini	0	0	4.100.000	4.100.000
Prejeta posojila od drugih	1.141.058	57.141.194	857.506	56.845.360
Obveznosti iz najemov	1.725.239	1.399.549	528.586	559.667
Obveznosti za dividende in druge deleže	426.560	437.514	0	0
Skupaj kratkoročne finančne obveznosti	3.292.857	58.978.257	5.486.092	61.505.027

Družba je 31. januarja 2020 izvedla refinanciranje več posojil, ki jih je urejala leta 2012 sklenjena Pogodba o finančnem prestrukturiranju. Družba je s sindikatom bank, z Novo Ljubljansko banko d. d. v vlogi organizatorja in agenta, sklenila dolgoročno kreditno pogodbo

v višini 54.850.000 evrov. Novo posojilo je bilo sklenjeno v obliki dveh tranš, ena z ročnostjo sedem in druga z ročnostjo štirih let.

Z dne 27.5.2020 je v veljavo stopil dodatek h kreditni pogodbi, s katerim je družba s sindikatom bank dogovorila odlog plačil v skladu z Zakonom o interventnem ukrepu odloga plačila obveznosti kreditjemalcev (ZIUOPOK), Uradni list RS 36-683/2020, zaradi omilitve posledic epidemije Covid-19 in znižanje likvidnostnih tveganj, kot pripravo na pričakovano poslabšanje likvidnostne situacije zaradi izbruha korona krize. Dogovorjen je bil enoletni odlog plačil glavnice in obresti in sicer za obdobje od 1.4.2020 do 31.3.2021.

Na dan 30. junij 2020 je imela družba Intereuropa d.d. odobreno in nečrpano revolving posojilo v višini 4.000.000 evrov.

Poslovne obveznosti

v evrih	Skupina Intereuropa		Intereuropa d.d.	
	30. 6. 2020	31. 12. 2019	30. 6. 2020	31. 12. 2019
Dolgoročne poslovne obveznosti do dobaviteljev	127.677	139.339	127.677	139.339
Druge dolgoročne poslovne obveznosti	607.220	887.162	581.547	870.305
Skupaj dolgoročne poslovne obveznosti	734.897	1.026.501	709.224	1.009.644
Kratkoročne poslovne obveznosti do družb v skupini	0	0	393.938	373.722
Kratkoročne poslovne obveznosti do dobaviteljev (razen v skupini)	17.979.802	19.259.199	11.770.347	12.973.942
Druge kratkoročne poslovne obveznosti	6.787.564	4.533.752	4.670.640	3.259.322
Skupaj kratkoročne poslovne obveznosti	24.767.366	23.792.951	16.834.925	16.606.986

1.7.5 Ostala pojasnila

Pogojne obveznosti

v evrih	Skupina Intereuropa		Intereuropa d.d.	
	30. 6. 2020	31. 12. 2019	30. 6. 2020	31. 12. 2019
Pogojne obveznosti iz bančnih garancij in danih jamstev za družbe v skupini	0	0	10.205	155.857
Pogojne obveznosti iz bančnih garancij in danih jamstev do drugih	17.280.341	17.299.390	9.565.000	9.555.000
Pogojne obveznosti iz naslova tožb	581.945	303.043	7.000	7.000
Druge pogojne obveznosti	170.810	170.706	65.706	65.706
Skupaj	18.033.096	17.773.139	9.647.911	9.783.563

Poštena vrednost

Poštena vrednost finančnih instrumentov

v evrih	Skupina Intereuropa			
	30. 6. 2020		31. 12. 2019	
	Knjigovodska vrednost	Poštena vrednost	Knjigovodska vrednost	Poštena vrednost
Finančna sredstva				
Finančna sredstva merjena po pošteni vrednosti prek drugega vseobsegajočega donosa	2.566	2.566	2.625	2.625
Finančna sredstva merjena po pošteni vrednosti prek poslovnega izida	27.159	27.159	119.421	119.421
Posojila in depoziti	414.314	414.314	1.062.653	1.062.653
Poslovne terjatve	30.627.826	30.627.826	31.701.504	31.701.504
Denar in denarni ustrezniki	11.837.842	11.837.842	6.283.037	6.283.037
Skupaj	42.909.707	42.909.707	39.169.240	39.169.240
Posojila in najemi				
po fiksni obrestni meri	0	0	2.811.811	2.811.811
po spremenljivi obrestni meri	55.020.470	55.020.470	57.141.194	57.141.194
Obveznosti iz najemov	3.610.109	3.610.109	4.119.033	4.119.033
Obveznosti za dividende in druge deleže	426.560	426.560	437.514	437.514
Poslovne obveznosti	25.502.264	25.502.264	24.819.452	24.819.452
Skupaj	84.559.403	84.559.403	89.329.004	89.329.004

v evrih	Intereuropa d.d.			
	30. 6. 2020		31. 12. 2019	
	Knjigovodska vrednost	Poštena vrednost	Knjigovodska vrednost	Poštena vrednost
Finančna sredstva				
Finančna sredstva merjena po pošteni vrednosti prek poslovnega izida	27.159	27.159	27.159	27.159
Posojila in depoziti	2.566.016	2.566.016	2.325.951	2.325.951
Poslovne terjatve	21.656.102	21.656.102	22.701.102	22.701.102
Denar in denarni ustrezniki	3.600.566	3.600.566	2.756.729	2.756.729
Skupaj	27.849.843	27.849.843	27.810.941	27.810.941
Posojila in najemi				
po fiksni obrestni meri	4.100.000	4.100.000	4.100.000	4.100.000
po spremenljivi obrestni meri	54.736.918	54.736.918	56.845.360	56.845.360
Obveznosti iz najemov	1.221.722	1.221.722	1.430.042	1.430.042
Poslovne obveznosti	17.544.149	17.544.149	17.616.630	17.616.630
Skupaj	77.602.789	77.602.789	79.992.032	79.992.032

Ravni poštenih vrednosti sredstev

v evrih	Skupina Intereuropa					
	30. 6. 2020			31. 12. 2019		
	Raven 1	Raven 3	Skupaj	Raven 1	Raven 3	Skupaj
Zemljišča	0	70.520.829	70.520.829	0	70.842.976	70.842.976
Finančna sredstva merjena po poštenu vrednosti prek drugega vseobsegajočega donosa	2.566	0	2.566	2.625	0	2.625
Finančna sredstva merjena po poštenu vrednosti prek poslovnega izida	0	27.159	27.159	0	119.421	119.421
Skupaj	2.566	70.547.988	70.550.554	2.625	70.962.397	70.965.022

v evrih	Intereuropa d.d.					
	30. 6. 2020			31. 12. 2019		
	Raven 1	Raven 3	Skupaj	Raven 1	Raven 3	Skupaj
Zemljišča	0	41.444.763	41.444.763	0	41.444.722	41.444.722
Finančna sredstva merjena po poštenu vrednosti prek poslovnega izida	0	27.159	27.159	0	27.159	27.159
Skupaj	0	41.471.922	41.471.922	0	41.471.881	41.471.881

Tabela vključuje samo sredstva, ki so merjena po poštenu vrednosti. Pri finančnih sredstvih in finančnih obveznostih, ki niso merjena po poštenu vrednosti, skupina ocenjuje, da njihova knjigovodska vrednost odraža pošteno vrednost.

1.7.6 Posli s povezanimi osebami

v evrih	Skupina Intereuropa			Intereuropa d.d.				
	Pridružena družba		Družbe Skupine Pošta Slovenija	Odvisne družbe		Pridružena družba		Družbe Skupine Pošta Slovenija
	1-6 2020	1-6 2019		1-6 2020	1-6 2019	1-6 2020	1-6 2019	
Prihodki od prodaje storitev	129.374	217.056	86.902	1.948.241	1.811.976	129.374	217.056	86.902
Prihodki od obresti	0	0	0	35.517	24.679	0	0	0
Prihodki iz deležev	0	0	0	0	825.755	0	7.661	0
Stroški storitev	955.544	2.054.255	128.424	955.544	1.033.427	1.868.164	2.054.255	128.402
Odhodki od obresti	0	0	0	21.907	15.913	0	0	0
	30. 6. 2020	31. 12. 2019	30. 6. 2020	30. 6. 2020	31. 12. 2019	30. 6. 2020	31. 12. 2019	30. 6. 2020
Dolgoročne finančne naložbe v delnice oziroma deleže	0	0	0	44.823.281	44.823.281	39.059	39.059	0
Stanje poslovnih terjatev	43.109	59.041	17.046	1.072.318	881.382	43.109	59.041	17.046
Dana posojila	0	0	0	2.566.016	2.315.956	0	0	0
Stanje poslovnih obveznosti	602.495	483.159	103.685	393.938	364.827	0	178	103.685
Prejeta posojila	0	0	0	4.100.000	2.060.000	0	0	0

Posli z družbami, kjer ima država neposredno prevladujoč vpliv

Z lastniki povezane družbe so tiste družbe, v katerih imata Republika Slovenija in SDH skupaj neposredno najmanj 20-odstotni lastniški delež. Seznam teh družb je objavljen na spletni strani SDH (<https://www.sdh.si/sl-si/upravljanje-nalozb/seznam-nalozb>).

Skupina Intereuropa

Skupina Intereuropa je v prvem polletju leta 2020 z družbami, kjer ima država neposredno prevladujoč vpliv, realizirala za 1.026.579 evrov prihodkov, 3.798.027 evrov stroškov in 310.802 evrov odhodkov za obresti.

Na dan 30. junija 2020 je imela Skupina Intereuropa do teh družb izkazanih za 483.044 evrov poslovnih terjatev, 1.922.151 evrov poslovnih obveznosti, 54.850.000 evrov finančnih

obveznosti ter 9.525.000 pogojnih sredstev in obveznosti. Finančne obveznosti predstavlja najeto posojilo pod tržnimi pogoji.

Intereuropa d.d.

Družba Intereuropa d.d. je v prvem kvartalu leta 2020 z družbami, kjer ima država neposredno prevladujoč vpliv, realizirala za 1.018.770 evrov prihodkov, 3.785.074 evrov stroškov in 310.802 evrov odhodkov za obresti.

Na dan 30. junij 2020 je imela družba Intereuropa do teh družb izkazanih za 483.044 evrov poslovnih terjatev, 1.660.120 evrov poslovnih obveznosti, 54.850.000 evrov finančnih obveznosti ter 9.525.000 evrov pogojnih sredstev in obveznosti. Finančne obveznosti predstavlja najeto posojilo pod tržnimi pogoji.

1.7.7 Informacije po poslovnih segmentih

Informacija o območnih segmentih za skupino Intereuropa

v evrih	Slovenija		Hrvaška		Bosna in Hercegovina		Srbija		Črna gora	
	1-6 2020	1-6 2019*	1-6 2020	1-6 2019*	1-6 2020	1-6 2019*	1-6 2020	1-6 2019*	1-6 2020	1-6 2019*
Prihodki od zunanjih kupcev	49.764.222	55.725.176	11.255.505	11.836.995	3.452.415	3.517.334	2.478.120	2.176.463	2.343.754	3.100.581
Prihodki od poslov z drugimi segmenti	1.922.120	1.737.470	616.281	463.177	220.173	277.626	273.130	280.724	24.727	34.320
Skupaj prihodki	51.686.342	57.462.646	11.871.786	12.300.173	3.672.588	3.794.960	2.751.250	2.457.187	2.368.481	3.134.900
Amortizacija	2.211.566	2.179.067	768.871	713.518	231.416	215.394	124.620	102.565	223.846	231.210
Poslovni izid iz poslovanja	2.089.423	2.947.456	879.749	557.579	-243.644	266.790	-285.423	-154.812	162.494	415.215
Obrestni prihodki	86.162	369.671	4.816	2.480	0	0	7	106	26.965	33.839
Obrestni odhodki	427.606	902.798	20.205	20.834	6.312	8.534	26.895	28.395	9.263	10.659
Poslovni izid iz rednega poslovanja	1.719.256	3.213.718	864.496	534.937	-250.277	257.169	-325.777	-181.821	180.797	437.934
Pripoznani rezultat naložb po kapitalski metodi	0	0	0	0	0	0	0	0	0	0
Davek od dobička	154.754	127.052	192.375	44.900	0	29.628	0	0	22.544	41.251
Čisti poslovni izid	1.564.502	3.086.666	672.121	490.037	-250.277	227.541	-325.777	-181.821	158.253	396.683

v evrih	Ukrajina		Ostalo		Skupaj		Prilagoditve z izločanji		Skupina	
	1-6 2020	1-6 2019*	1-6 2020	1-6 2019*	1-6 2020	1-6 2019*	1-6 2020	1-6 2019*	1-6 2020	1-6 2019*
Prihodki od zunanjih kupcev	1.915.587	1.611.956	2.316.180	2.520.939	73.525.782	80.489.444	-24.372	82.144	73.501.410	80.571.587
Prihodki od poslov z drugimi odseki	0	0	512.532	564.946	3.568.963	3.358.263	-3.568.963	-3.358.263	0	0
Skupaj prihodki	1.915.587	1.611.956	2.828.712	3.085.885	77.094.745	83.847.707	-3.593.335	-3.276.120	73.501.410	80.571.587
Amortizacija	16.265	14.269	171.128	36.707	3.747.712	3.492.730	0	0	3.747.712	3.492.731
Poslovni izid iz poslovanja	9.855	-33.642	28.253	23.631	2.640.707	3.781.708	-6.437	-76.769	2.634.269	3.704.945
Obrestni prihodki	51	234	0	4.721	118.001	411.051	-58.956	-47.092	59.045	363.958
Obrestni odhodki	18.653	18.908	22.879	0	531.813	990.128	-58.956	-47.092	472.856	943.037
Poslovni izid iz rednega poslovanja	-228.309	54.178	5.857	28.530	1.966.043	4.104.133	34.110	-869.029	2.000.152	3.235.000
Pripoznani rezultat naložb po kapitalski metodi	0	0	0	0	0	0	876	3.403	876	3.403
Davek od dobička	-9.233	3.204	0	16.137	360.440	262.171	0	0	360.439	262.172
Čisti poslovni izid	-219.076	50.975	5.857	12.393	1.605.603	4.082.473	34.110	-869.029	1.639.713	2.972.828

v evrih	Slovenija		Hrvaška		Bosna in Hercegovina		Srbija		Črna gora	
	31. 12. 2019	31. 12. 2019	31. 12. 2019	31. 12. 2019	31. 12. 2019	31. 12. 2019	31. 12. 2019	31. 12. 2019	31. 12. 2019	31. 12. 2019
Sredstva	176.947.690	177.697.373	50.072.090	49.851.205	14.205.771	14.373.185	10.533.002	10.273.463	18.279.756	18.221.970
Dolgoročna sredstva	146.805.935	148.719.385	39.531.912	41.040.017	11.871.124	12.017.805	9.215.027	9.214.673	11.930.780	12.146.639
Poslovne obveznosti	18.004.871	18.087.058	4.704.523	4.163.737	1.342.664	1.172.668	1.327.513	963.979	476.893	502.635
Finančne obveznosti	60.058.639	62.375.402	867.602	1.040.692	270.931	329.317	2.044.271	1.801.787	800.014	843.422
Naložba v pridruženo družbo	39.059	39.059	0	0	0	0	0	0	0	0

v evrih	Ukrajina		Ostalo		Skupaj		Prilagoditve z izločanji		Skupina	
	31. 12. 2019	31. 12. 2019	31. 12. 2019	31. 12. 2019	31. 12. 2019	31. 12. 2019	31. 12. 2019	31. 12. 2019	31. 12. 2019	31. 12. 2019
Sredstva	1.712.298	1.855.097	3.645.980	3.854.009	275.396.586	276.126.301	-53.095.755	-52.775.350	222.300.831	223.350.952
Dolgoročna sredstva	529.561	608.482	1.622.825	1.757.067	221.507.164	225.504.068	-44.756.225	-44.757.155	176.750.939	180.746.913
Poslovne obveznosti	727.686	690.530	1.012.824	1.117.346	27.596.974	26.697.952	-2.128.041	-1.878.453	25.468.932	24.819.499
Finančne obveznosti	1.226.074	1.295.872	617.749	739.215	65.894.280	68.425.709	-6.833.718	-6.736.634	59.060.563	61.689.075
Naložba v pridruženo družbo	0	0	0	0	39.059	39.059	25.282	24.406	64.340	63.464

1.7.8 Finančna tveganja

Med finančna tveganja skupine/družbe spadajo:

1. likvidnostno tveganje,
2. valutno tveganje,
3. kreditno tveganje in
4. tveganje sprememb obrestnih mer.

Likvidnostno tveganje

Likvidnostno tveganje skupina/družba obvladuje z aktivnim upravljanjem denarnih sredstev, ki zajema:

- spremljanje in načrtovanje denarnih tokov;
- redno izterjavo in dnevne stike z večjimi kupci;
- možnost uporabe kratkoročnih bančnih kreditnih linij.

V tabeli likvidnostnega tveganja so prikazani ocenjeni nediskontirani denarni tokovi vključno s prihodnjimi obrestmi.

		30. 6. 2020					
		Skupina Intereuropa					
v evrih	Knjigovodska vrednost	Pogodbeni denarni tokovi	6 mesecev ali manj	6-12 mesecev	1-2 leta	2-5 let	Več kot 5 let
Prejeta posojila od bank in drugih	55.020.470	57.587.990	0	1.524.058	4.465.226	36.727.716	14.587.438
Obveznosti iz poslovnega najema	3.166.346	3.689.212	1.606.168	505.518	536.382	856.376	0
Obveznosti iz finančnega najema	443.763	461.754	55.563	289.514	116.677	0	0
Obveznosti za dividende in druge deleže	426.560	426.560	5.142	421.419	0	0	0
Kratkoročne obveznosti do dobaviteljev	18.107.479	17.694.336	16.867.868	23.753	12.072	69.977	45.628
od tega obveznosti do dobaviteljev za kratkoročne najeme	11.892	11.892	11.892	0	0	0	0
Druge poslovne obveznosti	2.676.909	2.676.909	2.676.909	0	0	0	0
Skupaj	79.841.527	82.536.761	21.211.650	2.764.262	5.130.357	37.654.069	14.633.066

		Intereuropa d.d.					
v evrih	Knjigovodska vrednost	Pogodbeni denarni tokovi	6 mesecev ali manj	6-12 mesecev	1-2 leta	2-5 let	Več kot 5 let
Prejeta posojila od družb v skupini	4.100.000	4.120.997	4.120.997	0	0	0	0
Prejeta posojila od bank in drugih	54.736.918	57.304.439	0	1.524.058	4.465.226	36.727.716	14.587.438
Obveznosti iz poslovnega najema	1.221.722	1.246.617	239.643	228.678	329.286	449.010	0
Poslovne obveznosti do družb v skupini	393.938	393.938	393.938	0	0	0	0
Obveznost do dobaviteljev	11.898.024	11.897.531	11.746.102	23.753	12.072	69.977	45.628
od tega obveznosti do dobaviteljev za kratkoročne najeme	10.731	10.731	10.731	0	0	0	0
Druge poslovne obveznosti	572.095	572.095	572.095	0	0	0	0
Skupaj	72.922.697	75.535.617	17.072.775	1.776.489	4.806.584	37.246.703	14.633.066

31. 12. 2019							
Skupina Intereuropa							
v evrih	Knjigovodska vrednost	Pogodbeni denarni tokovi	6 mesecev ali manj	6-12 mesecev	1-2 leta	2-5 let	Več kot 5 let
Prejeta posojila od bank in drugih	57.141.194	57.280.185	57.003.095	271.960	5.130	0	0
Obveznosti iz poslovnega najema	3.622.072	4.264.073	2.013.168	473.650	656.573	1.120.681	0
Obveznosti iz finančnega najema	496.961	518.505	55.691	55.691	407.124	0	0
Obveznosti za dividende in druge deleže	437.514	437.514	14.416	0	0	0	0
Obveznost do dobaviteljev od tega obveznosti do dobaviteljev za kratkoročne najeme	19.398.538	20.118.427	19.856.327	68.761	23.735	46.856	68.749
Druge poslovne obveznosti	28.221	28.221	28.221	0	0	0	0
Druge poslovne obveznosti	1.344.173	1.344.173	473.868	0	870.305	0	0
Skupaj	82.440.452	83.962.877	79.416.565	870.062	1.962.867	1.167.537	68.749

Intereuropa d.d.							
v evrih	Knjigovodska vrednost	Pogodbeni denarni tokovi	6 mesecev ali manj	6-12 mesecev	1-2 leta	2-5 let	Več kot 5 let
Prejeta posojila od družb v skupini	4.100.000	4.111.922	2.807.550	1.304.372	0	0	0
Prejeta posojila od bank in drugih	56.845.360	56.972.105	5.697.211	0	0	0	0
Obveznosti iz poslovnega najema	1.430.042	1.503.272	297.408	237.167	361.056	607.641	0
Poslovne obveznosti do družb v skupini	373.722	373.722	373.722	0	0	0	0
Obveznost do dobaviteljev od tega obveznosti do dobaviteljev za kratkoročne najeme	13.113.281	13.113.281	12.905.181	68.761	23.735	46.856	68.749
Druge poslovne obveznosti	151.597	151.597	151.597	0	0	0	0
Druge poslovne obveznosti	1.287.784	1.287.784	417.479	0	870.305	0	0
Skupaj	77.150.189	77.362.086	22.498.551	1.610.300	1.255.096	654.497	68.749

Valutno tveganje

30. 6. 2020							
Skupina Intereuropa							
v evrih	EUR	USD	HRK	RSD	Ostalo	Skupaj	
Poslovne terjatve	22.912.779	0	4.403.290	906.519	2.005.928	30.228.516	
Dolgoročno dana posojila in depoziti	0	0	42.749	0	1.058	43.807	
Kratkoročno dana posojila in depoziti	369.630	0	0	0	877	370.507	
Dolgoročno prejeta posojila	-53.879.412	0	0	0	0	-53.879.412	
Kratkoročno prejeta posojila	-857.506	0	0	-283.552	0	-1.141.058	
Obveznosti za dividende in druge deleže	-421.419	0	0	0	-5.142	-426.560	
Obveznosti iz najemov	-2.166.964	0	-867.602	-253.770	-321.773	-3.610.109	
Poslovne obveznosti	-13.608.048	0	-4.386.629	-961.707	-1.828.005	-20.784.389	
Izpostavljenost izkaza finančnega položaja	-47.650.940	0	-808.192	-592.510	-147.057	-49.198.698	
Intereuropa d.d.							
v evrih	EUR	USD	HRK	RSD	Ostalo	Skupaj	
Poslovne terjatve do družb v skupini	1.072.317	0	0	0	0	1.072.317	
Poslovne terjatve	20.006.936	134.255	0	0	732	20.141.923	
Kratkoročno dana posojila v skupini	2.566.016	0	0	0	0	2.566.016	
Dolgoročno prejeta posojila	-53.879.412	0	0	0	0	-53.879.412	
Kratkoročno prejeta posojila v skupini	-4.100.000	0	0	0	0	-4.100.000	
Kratkoročno prejeta posojila	-857.506	0	0	0	0	-857.506	
Obveznosti iz najemov	-1.221.722	0	0	0	0	-1.221.722	
Poslovne obveznosti v skupini	-393.938	0	0	0	0	-393.938	
Poslovne obveznosti do drugih	-12.184.033	-193.262	0	0	-11.731	-12.389.026	
Izpostavljenost izkaza finančnega položaja	-48.991.342	-59.007	0	0	732	-49.049.617	

31. 12. 2019						
Skupina Intereuropa						
v evrih	EUR	USD	HRK	RSD	Ostalo	Skupaj
Poslovne terjatve	23.611.512	0	3.854.729	706.432	2.279.833	30.452.506
Dolgoročno dana posojila in depoziti	0	0	0	0	52.544	52.544
Kratkoročno dana posojila in depoziti	1.008.998	0	0	0	1.111	1.010.109
Kratkoročno prejeta posojila	-56.865.360	0	0	-260.986	-14.833	-57.141.179
Obveznosti za dividende in druge deleže	-423.175	0	0	0	-14.339	-437.514
Obveznosti iz najemov	-3.611.461	0	0	-182.086	-325.486	-4.119.033
Poslovne obveznosti	-15.443.514	0	-3.064.000	-696.000	-1.530.000	-20.733.514
Izpostavljenost izkaza finančnega položaja	-51.723.000	0	790.729	-432.640	448.830	-50.916.081
Intereuropa d.d.						
v evrih	EUR	USD	HRK	RSD	Ostalo	Skupaj
Poslovne terjatve do družb v skupini	908.516	0	0	0	0	908.516
Poslovne terjatve	21.679.677	107.086	0	0	0	21.786.763
Kratkoročno dana posojila v skupini	2.315.956	0	0	0	0	2.315.956
Kratkoročno dana posojila in depoziti	9.995	0	0	0	0	9.995
Kratkoročno prejeta posojila v skupini	-4.100.000	0	0	0	0	-4.100.000
Kratkoročno prejeta posojila	-58.275.402	0	0	0	0	-58.275.402
Obveznosti iz najemov	-1.430.042	0	0	0	0	-1.430.042
Poslovne obveznosti v skupini	-373.666	0	0	0	0	-373.666
Poslovne obveznosti	-14.129.000	-225.732	0	0	-46.369	-14.401.101
Izpostavljenost izkaza finančnega položaja	-53.393.966	-118.646	0	0	-46.369	-53.558.981

Kreditno tveganje

Izpostavljenost kreditnemu tveganju in pričakovane kreditne izgube za kratkoročne poslovne terjatve do kupcev

v evrih	Skupina Intereuropa			Intereuropa d.d.		
	Bruto vrednost na dan 30. 6. 2020	Povprečni % oblikovanja popravka vrednosti	Popravek vrednosti na dan 30. 6. 2020	Bruto vrednost na dan 30. 6. 2020	% oblikovanja popravka vrednosti	Popravek vrednosti na dan 30. 6. 2020
Nezapadlo	21.210.878	0,28%	59.069	17.851.307	0,22%	39.437
Zapadlo od 1 do 30 dni	4.533.167	0,92%	41.836	2.951.400	0,30%	8.755
Zapadlo od 31 do 90 dni	1.890.616	2,85%	53.935	1.409.689	5,27%	74.355
Zapadlo od 91 do 180 dni	775.485	15,95%	123.668	232.216	57,97%	134.615
Zapadlost nad 180	4.799.353	100,00%	4.799.437	2.176.889	100,00%	2.067.215
Tečajne razlike	-4.508		-1.876	-105		0
Skupaj	33.204.991		5.076.069	24.621.396		2.324.377

v evrih	Skupina Intereuropa			Intereuropa d.d.		
	Bruto vrednost na dan 31. 12. 2019	Povprečni % oblikovanja popravka vrednosti	Popravek vrednosti na dan 31. 12. 2019	Bruto vrednost na dan 31. 12. 2019	% oblikovanja popravka vrednosti	Popravek vrednosti na dan 31. 12. 2019
Nezapadlo	20.952.672	0,27%	56.358	15.902.416	0,18%	29.351
Zapadlo od 1 do 30 dni	5.847.827	0,56%	32.778	3.721.117	0,56%	20.891
Zapadlo od 31 do 90 dni	2.273.332	2,46%	55.988	1.330.207	2,12%	28.264
Zapadlo od 91 do 180 dni	700.083	15,42%	107.953	283.213	27,88%	78.948
Zapadlost nad 180	4.654.351	100,00%	4.654.351	2.189.034	100,00%	2.189.034
Tečajne razlike	13.000		-14.000	-1.407		0
Skupaj	34.441.265		4.893.428	23.424.580		2.346.488

Gibanje popravka vrednost kratkoročnih poslovnih terjatev do kupcev

v evrih	Skupina Intereuropa		Intereuropa d.d.	
	2020	2019	2020	2019
Popravek terjatev na dan 1. januar	4.893.428	5.206.007	2.223.163	2.520.844
Izključitev družbe iz konsolidiranih računovodskih izkazov	0	-35.000	0	0
Odpisane terjatve	-104.601	-135.839	-24.910	-4.449
Izgube zaradi oslabilve terjatev, vključno z razveljavitvami izgub zaradi oslabilve	306.195	398.287	126.124	112.413
Tečajne razlike	-18.954	9.000	0	0
Popravek terjatev na dan 30. junija	5.076.068	5.442.455	2.324.377	2.628.808

Izpostavljenost kreditnemu tveganju in pričakovane kreditne izgube za kratkoročne poslovne terjatve do drugih

v evrih	Skupina Intereuropa		Intereuropa d.d.	
	Bruto vrednost na dan 30. 6. 2020	Popravek vrednosti na dan 30. 6. 2020	Bruto vrednost na dan 30. 6. 2020	Popravek vrednosti na dan 30. 6. 2020
Nezapadlo	1.059.881	0	747.037	0
Zapadlo	425.580	292.290	272.430	272.430
Skupaj	1.485.461	292.290	1.019.467	272.430

Skupaj	Skupina Intereuropa		Intereuropa d.d.	
	Bruto vrednost na dan 31. 12. 2019	Popravek vrednosti na dan 31. 12. 2019	Bruto vrednost na dan 31. 12. 2019	Popravek vrednosti na dan 31. 12. 2019
Nezapadlo	560.000	0	271.999	0
Zapadlo	427.487	294.195	272.430	272.430
Skupaj	987.487	294.195	544.429	272.430

Gibanje popravka vrednosti kratkoročnih poslovnih terjatev do drugih

v evrih	Skupina Intereuropa		Intereuropa d.d.	
	2020	2019	2020	2019
Popravek terjatev na dan 1. januar	294.195	1.347.000	272.430	1.264.262
Izključitev družbe iz konsolidiranih računovodskih izkazov	0	0	0	0
Odpisane terjatve	-241	-421.396	0	0
Izgube zaradi oslabilve terjatev, vključno z razveljavitvami izgub zaradi oslabilve	-800	-646.642	0	0
Tečajne razlike	-864	-5.000	0	0
Popravek terjatev na dan 30. junija	292.290	273.962	272.430	1.264.262

Tveganje sprememb obrestnih mer

Tveganje sprememb obrestnih mer na dan 30. junija 2020

v evrih	Višina posojil 30. 6. 2020	Skupina Intereuropa			Intereuropa d.d.			
		Porast OM za 10 bazičnih točk	Porast OM za 25 bazičnih točk	Porast OM za 50 bazičnih točk	Porast OM za 10 bazičnih točk	Porast OM za 25 bazičnih točk	Porast OM za 50 bazičnih točk	
Vrsta variabilne obrestne mere								
3 M EURIBOR	54.850.000	0	0	-53.205	54.850.000	0	0	-53.205
1 M BELIBOR	283.551	-284	-709	-1.418	0	0	0	0
Skupaj	55.133.551	-284	-709	-54.623	54.850.000	0	0	-53.205

Tveganje sprememb obrestnih mer na dan 31. december 2019

v evrih		Skupina Intereuropa			Intereuropa d.d.			
Vrsta variabilne obrestne mere	Višina posojil 31. 12. 2019	Porast OM za 10 bazičnih točk	Porast OM za 25 bazičnih točk	Porast OM za 50 bazičnih točk	Višina posojil 31. 12. 2019	Porast OM za 10 bazičnih točk	Porast OM za 25 bazičnih točk	Porast OM za 50 bazičnih točk
3 M EURIBOR	56.863.799	-56.864	-142.159	-284.319	56.848.460	-56.848	-142.121	-284.242
1 M BELIBOR	260.986	-261	-652	-1.305	0	0	0	0
Skupaj	57.124.785	-57.125	-142.811	-285.624	56.848.460	-56.848	-142.121	-284.242

V zgornjih tabelah je prikazana analiza občutljivosti poslovnega izida iz rednega poslovanja na spremembo variabilnega dela pogodbenih obrestnih mer.

1.7.9 Dogodki po poročevalskem obdobju

Drugih dogodkov po poročevalskem obdobju, ki bi vplivali na računovodske izkaze skupine in družbe, ni bilo.