

# Poročilo o poslovanju skupine Petrol in družbe Petrol d.d., Ljubljana v prvem polletju leta 2020



**Avgust 2020**

**PETROL**




**KAZALO**

UVODNA POJASNILA .....	5
Pomembnejši kazalniki poslovanja za skupino Petrol.....	8
POSLOVNO POROČILO .....	10
Poslovanje skupine Petrol.....	11
A.    PRODAJA .....	12
Prodaja proizvodov iz nafte .....	12
Prodaja trgovskega blaga in povezanih storitev.....	15
Prodaja storitev .....	16
Prodaja utekočinjenega naftnega plina.....	16
Prodaja zemeljskega plina.....	16
Prodaja in trgovanje z elektriko .....	16
B.    ENERGETSKE IN OKOLJSKE REŠITVE.....	16
C.    PROIZVODNJA ELEKTRIKE IZ OBNOVLJIVIH VIROV .....	17
D.    MOBILNOST .....	18
Trajnostni razvoj .....	19
Zaposleni .....	19
Naložbe.....	20
Sistem kakovosti .....	20
Družbena odgovornost.....	21
Upravljanje tveganj .....	21
Delnica .....	24
Pogojno povečanje osnovnega kapitala.....	27
Dividende.....	27
Lastne delnice.....	27
Redna udeležba na konferencah za vlagatelje in obveščanje javnosti .....	28
Bonitetna ocena.....	28
Uprava družbe Petrol d.d., Ljubljana .....	28
Nadzorni svet družbe Petrol d.d., Ljubljana.....	28
Skupščina družbe Petrol d.d., Ljubljana .....	29
Plan poslovanja za leto 2020 .....	29
Vpliv pandemije na poslovanje skupine Petrol .....	30
Dogodki po koncu obračunskega obdobja .....	34
RAČUNOVODSKO POROČILO.....	35
Prikaz finančne uspešnosti skupine Petrol in družbe Petrol d.d., Ljubljana .....	36
Pojasnila k računovodskim izkazom.....	42
Razkritja k posameznim postavkam v računovodskih izkazih.....	45
PRILOGA 1: ORGANIZACIJSKA SHEMA SKUPINE PETROL .....	68


**IZJAVA UPRAVE**

Člani uprave družbe Petrol d.d., Ljubljana, ki jo sestavljajo Nada Drobne Popović, predsednica uprave, Matija Bitenc, član uprave, Jože Bajuk, član uprave in Ika Krevzel Panić, članica uprave, delavska direktorica, izjavljajo, po njihovem najboljšem vedenju:

- da je računovodsko poročilo skupine Petrol in družbe Petrol d.d., Ljubljana za prvo polletje leta 2020 sestavljeno v skladu z Mednarodnimi standardi računovodskega poročanja kot jih je sprejela EU in da je resničen ter pošten prikaz sredstev in obveznosti, finančnega položaja, poslovnega izida in vseobsegajočega donosa družbe Petrol d.d., Ljubljana in drugih družb, vključenih v konsolidacijo, kot celote;
- da poslovno poročilo skupine Petrol in družbe Petrol d.d., Ljubljana za prvo polletje leta 2020 vključuje pošten prikaz razvoja in izidov poslovanja družbe ter njenega finančnega položaja, vključno z opisom bistvenih vrst tveganj, ki so jim družba Petrol d.d., Ljubljana in druge družbe, vključene v konsolidacijo, kot celota izpostavljene;
- da je v poročilo skupine Petrol in družbe Petrol d.d., Ljubljana za prvo polletje leta 2020 vključen pošten prikaz pomembnih poslov s povezanimi osebami, ki je sestavljen v skladu z Mednarodnimi standardi računovodskega poročanja.



**Nada Drobne Popović**  
predsednica uprave



**Matija Bitenc**  
član uprave



**Jože Bajuk**  
član uprave



**Ika Krevzel Panić**  
članica uprave, delavska direktorica

## UVODNA POJASNILA

Objava poročila o poslovanju skupine Petrol in družbe Petrol d.d., Ljubljana, Dunajska 50, v prvem polletju leta 2020, je v skladu z Zakonom o trgu finančnih instrumentov, s Pravili borze, s Priporočili javnim družbam za obveščanje in ostalo veljavno zakonodajo.

Podatki in pojasnila o poslovanju so pripravljene na podlagi nerevidiranih konsolidiranih računovodskih izkazov skupine Petrol in nerevidiranih računovodskih izkazov družbe Petrol d.d., Ljubljana za prvo polletje leta 2020 v skladu z Zakonom o gospodarskih družbah in MRS 34 – Medletno računovodsko poročanje.

V skupinske računovodske izkaze v skladu z MSRP so odvisna podjetja vključena po popolni metodi uskupinjevanja, skupaj obvladovana in pridružena podjetja pa po kapitalski metodi.

V posamičnih računovodskih izkazih so naložbe v odvisna, skupaj obvladovana in pridružena podjetja vrednotene po izvirnih vrednostih, v skladu z MSRP.

Poročilo o poslovanju v prvem polletju leta 2020 je objavljeno na spletnih straneh družbe Petrol d.d., Ljubljana (<http://www.petrol.si>) in je na vpogled na sedežu družbe Petrol d.d., Ljubljana, Dunajska cesta 50, 1000 Ljubljana, vsak delavnik med 8.00 in 15.00 uro.

Nadzorni svet družbe je poročilo o poslovanju skupine Petrol in družbe Petrol d.d., Ljubljana v prvem polletju leta 2020 obravnaval na seji, dne 27. avgusta 2020.

### Tabela 1: Podatki o matični družbi Petrol d.d., Ljubljana

Ime podjetja	<b>Petrol, slovenska energetska družba, d.d., Ljubljana</b>
Skrajšano ime podjetja	<b>Petrol d.d., Ljubljana</b>
Sedež	<b>Dunajska cesta 50, 1000 Ljubljana</b>
Telefon	<b>(01) 47 14 234</b>
Povezava	<b><a href="http://www.petrol.si">http://www.petrol.si</a></b>
Šifra dejavnosti	<b>47.301</b>
Matična številka	<b>5025796000</b>
Davčna številka	<b>SI 80267432</b>
Vpoklican kapital	<b>52,24 mio EUR</b>
Število delnic	<b>2.086.301</b>
Predsednica uprave	<b>Nada Drobne Popović</b>
Člani uprave	<b>Matija Bitenc, Jože Bajuk, Ika Krevzel Panič (delavska direktorica)</b>
Predsednik nadzornega sveta	<b>Sašo Berger</b>

Skupina Petrol za prikaz uspešnosti poslovanja uporablja tudi alternativna merila uspešnosti (APM), kot jih opredeljuje ESMA. Izbor APM se v prvem polletju leta 2020 glede na prvo polletje leta 2019 ni spremenil. Izbrana APM poslovanja dodatno razkrivajo uspešnost poslovanja skupine Petrol.

<b>Alternativno merilo uspešnosti poslovanja</b>	<b>Pojasnilo izračuna</b>	<b>Razlog za izbor merila</b>
Prilagojeni kosmati poslovni izid	Prilagojeni kosmati poslovni izid = prihodki od prodaje blaga in storitev – nabavna vrednost prodanega blaga	Skupina Petrol na cene energentov na trgu nima neposrednega vpliva, zato je za spremljanje uspešnosti poslovanja primernejša kategorija prilagojeni kosmati poslovni izid.
EBITDA	EBITDA = poslovni izid iz poslovanja, ki ne vsebuje popravkov vrednosti poslovnih terjatev in slabitev dobrega imena + stroški amortizacije brez stroškov ekološke amortizacije, ki je v obdobju januar – junij leta 2020 znašala 7,4 tisoč EUR, v obdobju januar – junij leta 2019 pa 149,1 tisoč EUR. Ekološko amortizacijo izločamo, ker imamo oblikovane dolgoročne odložene prihodke za ta namen in jih vsako leto v višini ekološke amortizacije sproščamo v druge poslovne prihodke.	EBITDA odraža uspešnost poslovanja, je glavni vir zagotavljanja donosov delničarjem.
Neto dolg/EBITDA	Neto dolg = kratkoročne + dolgoročne finančne obveznosti + kratkoročne + dolgoročne obveznosti iz najemov – denar in denarni ekvivalenti); kazalnik = neto dolg/EBITDA (preračun na letni nivo glede na scenarije poslovanja, poglavje Vpliv pandemije na poslovanje skupine Petrol)	Kazalnik odraža sposobnost skupine Petrol za poplačilo finančnih obveznosti saj odraža v koliko letih bi se lahko finančni dolg poplačal iz obstoječih likvidnih sredstev in ustvarjenega denarnega toka iz poslovanja.
Neto naložbe	Neto naložbe = naložbe v osnovna sredstva (v obdobju januar-junij 2020 22,6 mio EUR) + dolgoročne finančne naložbe (v obdobju januar-junij 2020 12,5 mio EUR) - odprodaje osnovnih sredstev (v obdobju januar-junij 2020 1,6 mio EUR)	Podatek o naložbah odraža smer razvoja skupine Petrol.

# POUDARKI

**Pomembnejši kazalniki poslovanja za skupino Petrol**

SKUPINA PETROL	EM	I-VI 2020	I-VI 2019	Indeks 2020 / 2019
Prihodki od prodaje	mio EUR	1.533,0	2.124,8	72
Prilagojeni kosmati poslovni izid <sup>1</sup>	mio EUR	178,8	218,2	82
Poslovni izid iz poslovanja	mio EUR	27,4	49,3	56
Čisti poslovni izid	mio EUR	20,6	40,7	51
EBITDA <sup>1</sup>	mio EUR	64,3	82,1	78
Osnovna sredstva na zadnji dan obdobja	mio EUR	970,7	933,9	104
Čisti poslovni izid na delnico	EUR	10,0	19,8	51
Neto dolg / EBITDA <sup>1,2</sup>		med 1,6 in 1,8	1,8	

<sup>1</sup> APM

<sup>2</sup> Preračun EBITDA na letni nivo. EBITDA preračunan za leto 2020 glede na scenarije poslovanja (poglavje Vpliv pandemije na poslovane skupine Petrol)

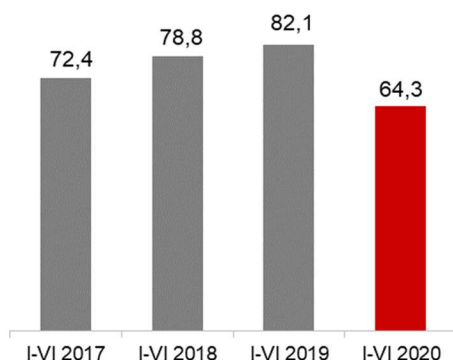
SKUPINA PETROL	EM	I-VI 2020	I-VI 2019	Indeks 2020 / 2019
Količinska prodaja proizvodov iz nafte	tisoč ton	1.510,2	1.851,3	82
Količinska prodaja utekočinjenega naftnega plina	tisoč ton	76,6	90,1	85
Količinska prodaja zemeljskega plina	TWh	12,3	10,0	123
Prihodki od prodaje trgovskega blaga	mio EUR	230,5	236,7	97
Število bencinskih servisov na zadnji dan obdobja <sup>1</sup>		510	509	100

<sup>1</sup> Število bencinskih servisov za leto 2019 je na dan 31.12.2019



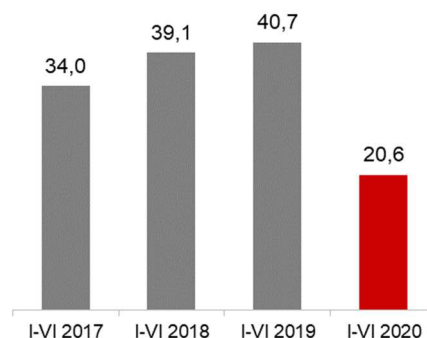
**Slika 1: EBITDA skupine Petrol**

mio EUR

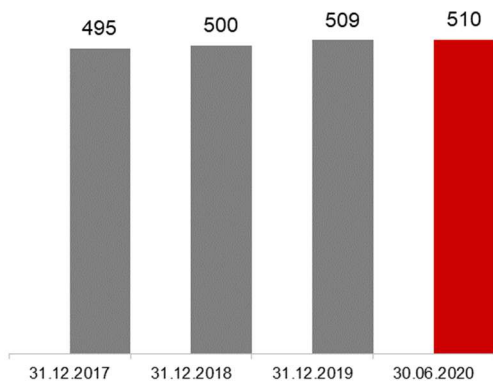


**Slika 2: Čisti poslovni izid skupine Petrol**

mio EUR

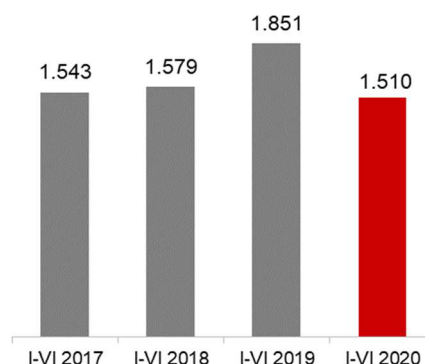


**Slika 3: Rast števila bencinskih servisov skupine Petrol**

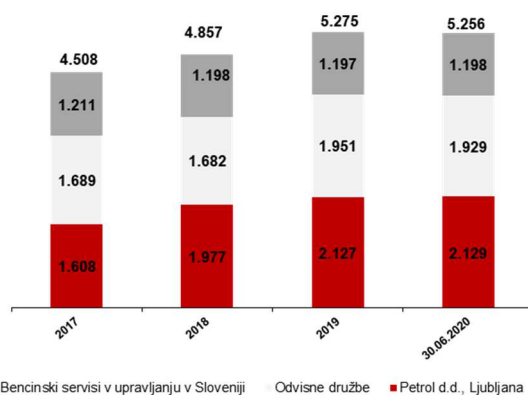


**Slika 4: Gibanje količinske prodaje proizvodov iz nafte skupine Petrol**

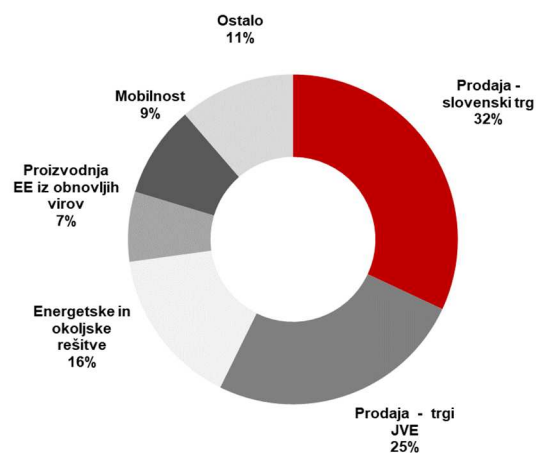
000 ton



**Slika 5: Število zaposlenih v skupini Petrol**



**Slika 6: Struktura investiranih sredstev skupine Petrol v prvem polletju leta 2020**



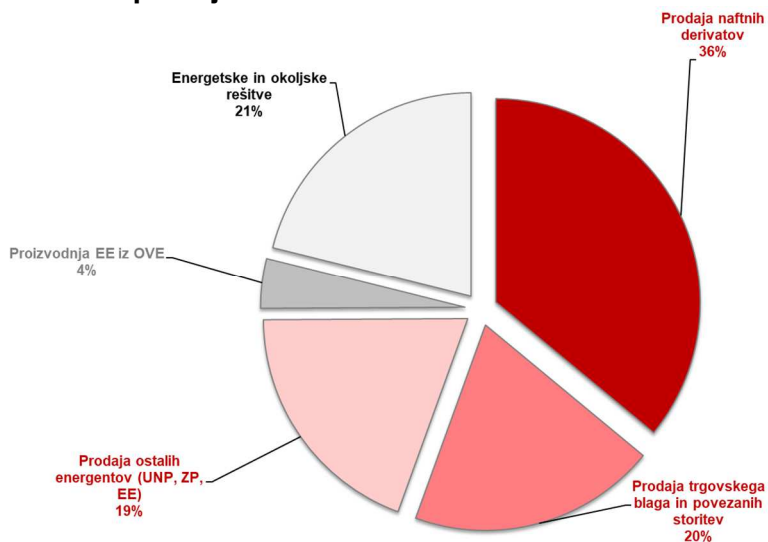
# POSLOVNO POROČILO

## Poslovanje skupine Petrol

Skupina Petrol posluje v konkurenčnem okolju, na katerega vplivajo gibanja cen nafte, tečaj ameriškega dolarja, svetovna in domača gospodarska gibanja ter lokalna zakonodaja, ki ureja oblikovanje prodajnih cen energentov. Poslovanje je na vseh trgih, kjer posluje skupina Petrol, v januarju in februarju 2020 potekalo nemoteno. V marcu leta 2020 so se s pojavom pandemije na vseh trgih, kjer posluje skupina Petrol, poslovne razmere zelo zaostrele. Skupina Petrol se je na krizo, ki je posledica epidemije, odzvala celostno. V prvi fazi so bile aktivnosti osredotočene na zagotavljanje nemotenega poslovanja v spremenjenih okoliščinah ter prepoznavanju in obvladovanju tveganj. Nadaljnje aktivnosti pa so usmerjene dolgoročno, da bi skupina Petrol lahko nemoteno poslovala v zelo spremenjenem poslovnem okolju. Oskrba z energenti je ob nekaterih omejitvah (krajši delovni čas določenih bencinskih servisov) potekala nemoteno (več v poglavju Vpliv pandemije na poslovanje skupine Petrol).

V skupini Petrol smo v prvem polletju leta 2020 realizirali prihodke od prodaje v višini 1,5 mrd EUR, kar je 28 odstotkov manj kot v enakem obdobju leta 2019, predvsem zaradi nižjih cen in nižje prodaje proizvodov iz nafte, kar je posledica ukrepov omejevanja gibanja, ki so jih države sprejele za zajezitev pandemije in padca gospodarske aktivnosti, ki ga je povzročila pandemija. Prilagojeni kosmati poslovni izid je znašal 178,8 mio EUR, kar je 18 odstotkov manj kot v prvem polletju leta 2019. EBITDA je znašal 64,3 mio EUR, kar je 22 odstotkov manj kot v prvem polletju leta 2019.

### Slika 7: Struktura EBITDA po dejavnostih



Čisti poslovni izid realiziran v prvem polletju leta 2020 je znašal 20,6 mio EUR, kar je 49 odstotkov manj kot v enakem obdobju leta 2019.

V skupini Petrol smo v prvem polletju leta 2020 prodali 1,5 mio ton proizvodov iz nafte, kar je 18 odstotkov manj kot v enakem obdobju leta 2019 (nižja prodaja zaradi epidemije in nižja prodaja ZRSBR). V Sloveniji smo v prvem polletju leta 2020 prodali 641,2 tisoč ton proizvodov iz nafte, kar predstavlja 42 odstotkov celotne prodaje skupine Petrol. Na trge jugovzhodne Evrope (JVE) smo v prvem polletju leta 2020 prodali 380,8 tisoč ton proizvodov iz nafte, kar predstavlja 25 odstotkov celotne prodaje skupine Petrol, na trge EU pa 488,2 tisoč ton proizvodov iz nafte, kar predstavlja 32 odstotkov celotne prodaje skupine Petrol.

Maloprodajna mreža skupine Petrol je konec junija 2020 obsegala 510 bencinskih servisov, od tega v Sloveniji 318, na Hrvaškem 110, v Bosni in Hercegovini 42, v Srbiji 15, v Črni gori 15 in na Kosovu 10.

S prodajo trgovskega blaga in povezanih storitev smo v prvem polletju leta 2020 ustvarili 230,5 mio EUR prihodkov, kar je 3 odstotke manj kot v enakem obdobju lanskega leta.

V prvem polletju leta 2020 smo prodali 12,3 TWh zemeljskega plina, kar je 23 odstotkov več kot v enakem obdobju lanskega leta.

V nadaljevanju poročila je podrobneje prikazano poslovanje skupine Petrol v prvem polletju leta 2020 po posameznih dejavnostih, in sicer:

- A. Prodaja, ki vključuje prodajo proizvodov iz nafte, prodajo utekočinjenega naftnega plina, prodajo in trgovanje z zemeljskim plinom, prodajo in trgovanje z elektriko, prodajo trgovskega blaga ter prodajo storitev.
- B. Energetske in okoljske rešitve, ki vključujejo energetske rešitve v javnem in komercialnem sektorju, energetske rešitve v industriji in večstanovanjskih zgradbah in distribucijo zemeljskega plina.
- C. Proizvodnja elektrike iz obnovljivih virov.
- D. Mobilnost.

## **A. PRODAJA**

Skupina Petrol je v prvem polletju leta 2020 v poslovnem stebru Prodaja ustvarila 1,5 mrd EUR prihodkov.

### **Prodaja proizvodov iz nafte**

V skupini Petrol smo v prvem polletju leta 2020 prodali 1,5 mio ton proizvodov iz nafte, kar je 18 odstotkov manj kot v enakem obdobju leta 2019, kar je na vseh trgih, kjer posluje skupina Petrol, predvsem posledica ukrepov omejevanja gibanja, ki so jih države sprejele za zajezitev pandemije in padca gospodarske aktivnosti, ki ga je povzročila pandemija. Skupina Petrol pa je v prvem polletju leta 2020 dosegla zelo dobre prodajne rezultate pri prodaji ekstra lahkega kurilnega olja zaradi ugodnih cen.

Na slovenskem trgu smo v prvem polletju leta 2020 prodali 641,2 tisoč ton proizvodov iz nafte, kar je 24 odstotkov manj kot v enakem obdobju leta 2019.

Na trgih JVE smo v prvem polletju leta 2020 prodali 380,8 tisoč ton proizvodov iz nafte, kar je 2 odstotka manj kot v enakem obdobju lanskega leta.

Na trgih EU smo v prvem polletju leta 2020 prodali 488,2 tisoč ton proizvodov iz nafte, kar je 21 odstotkov manj kot v enakem obdobju leta 2019. Glavni prodajni artikel, ki ga prodajamo na trge EU, je dizelsko gorivo.

## Odločujoči vplivi na poslovanje

### Oblikovanje prodajnih cen goriv v Sloveniji

Cene motornih bencinov in dizelskega goriva se na bencinskih servisih ob avtocestah in hitrih cestah oblikujejo prosto po tržnih pogojih, medtem ko so cene motornih bencinov in dizelskega goriva na ostalih bencinskih servisih še vedno regulirane.

Cene pogonskih goriv, ki so regulirane, so se do 31. marca 2020 oblikovale skladno z Uredbo o oblikovanju cen določenih naftnih derivatov, ki je bila v veljavi od 1. januarja 2020. Vlada Republike Slovenije je 27. marca 2020 sprejela novo Uredbo o oblikovanju cen določenih naftnih derivatov, ki bo v veljavi do 30. septembra 2020. Način oblikovanja reguliranih cen naftnih derivatov tudi po tej uredbi ostaja nespremenjen.

Modelska marža je še vedno državno regulirana in za motorni bencin NMB-95 znaša 0,08701 EUR/liter, za dizel pa 0,08158 EUR/liter.

Cene 98 in več oktanskih motornih bencinov ter ekstra lahkega kurilnega olja se od 9. aprila 2016 oblikujejo prosto po tržnih pogojih.

Bruto marže proizvodov iz nafte, ki jih model določa v fiksnem znesku in ob spremembah maloprodajnih cen ostajajo nespremenjene, so v Sloveniji še vedno pod evropskim povprečjem. Pri motornih bencinih so dosegle 50 odstotkov povprečne bruto marže v državah EU (44 odstotkov brez članarine za obvezne rezerve), pri dizelskem gorivu 42 odstotkov (37 odstotkov brez članarine za obvezne rezerve) (lasten izračun na osnovi podatkov Platt's in Oil Bulletin).

### Oblikovanje prodajnih cen goriv na Hrvaškem

Na Hrvaškem se cene naftnih derivatov od 20. februarja 2014, ko je v veljavo stopil Zakon o trgu nafte in naftnih derivatov, ki je uvedel popolno liberalizacijo cen naftnih derivatov, oblikujejo prosto po pogojih trga.

### Oblikovanje prodajnih cen goriv v Bosni in Hercegovini

Cene naftnih derivatov na trgu Bosne in Hercegovine v prvem kvartalu leta 2020 niso bile državno regulirane, oblikovale so se prosto po pogojih trga in so se lahko dnevno spreminjale. Maloprodajne cene goriv so se zaradi prostega oblikovanja cen razlikovale glede na lokacijo bencinskega servisa. Od 9. aprila 2020 pa prosto oblikovanje cen nafte in naftnih derivatov ni veljalo več. Kalkulativna marža za pogonska goriva je bila omejena in sicer maloprodajna marža do največ 0,128 EUR/liter ter veleprodajna marža do največ 0,031 EUR/liter.

Od 20. avgusta 2020 kalkulativna marža za pogonska goriva ni več omejena in se cene oblikujejo prosto po pogojih trga.

### Oblikovanje prodajnih cen goriv v Srbiji

Cene naftnih derivatov na trgu Srbije od 1. januarja 2011, ko je začela veljati zakonodaja, ki liberalizira naftni trg v Srbiji (prost uvoz nafte in njenih derivatov), niso več državno regulirane in se oblikujejo prosto po pogojih trga.

## Oblikovanje prodajnih cen goriv v Črni gori

Cene naftnih derivatov se v Črni gori oblikujejo v skladu z Uredbo o načinu oblikovanja maksimalnih maloprodajnih cen, ki je v veljavi od 1. januarja 2011. Cene se spreminjajo vsakih štirinajst dni, če se cene na naftnem trgu (Platts European Marketscan) ter tečaj evra in dolarja spremenijo za več kot 5 odstotkov. Metodologija izračunavanja prodajne cene poleg cen nafte na trgu ter gibanja tečaja evra in dolarja vključuje še takse, stroške za pretovor, manipuliranje in provizijo banke, skladiščenje, transport, stroške distribucije, dajatve (trošarine) in bruto maržo za naftna podjetja. Bruto marža za naftna podjetja znaša za liter motornega bencina 0,063 EUR, za liter evrodizelskega goriva 0,064 EUR ter za liter ekstra lahkega kurilnega olja 0,076 EUR. Poleg bruto marže v navedeni višini se trgovcem s tekočimi gorivi priznajo še vsi zgoraj navedeni stroški v višini 0,05 EUR za liter motornega bencina, 0,05 EUR za liter evrodizelskega goriva in 0,026 EUR za liter ekstra lahkega kurilnega olja.

## Oblikovanje prodajnih cen goriv na Kosovu

Cene naftnih derivatov na Kosovu v maloprodaji in veleprodaji niso državno regulirane. Le cene pri prodaji naftnih derivatov državnim institucijam in podjetjem se oblikujejo v skladu s predpisano metodologijo, ki upošteva mesečno povprečje tržne cene ter gibanje tečaja ameriškega dolarja in evra, logistične stroške in maksimalno maržo. Ta cena predstavlja neformalno osnovo za oblikovanje maloprodajnih cen, ki se spreminjajo odvisno od cen goriva na trgu.

## Gibanje cen nafte in naftnih derivatov na svetovnem trgu

Povprečna cena za sod surove severnomorske nafte Brent Dated je v prvem polletju leta 2020 znašala 40,1 USD/sod, kar je 39 odstotkov manj kot v enakem obdobju leta 2019, povprečna cena v evrih pa je bila 38 odstotkov nižja kot v enakem obdobju lanskega leta. Najvišjo vrednost v obravnavanem obdobju je surova nafta Brent dosegla 6. januarja 2020 in sicer 70,0 USD/sod, najnižjo vrednost pa 21. aprila 2020 in sicer 13,2 USD/sod. Cene motornih bencinov in srednjih destilatov so sledile trendu gibanja cen surove nafte.

### Slika 8: Gibanje cene nafte Brent Dated High v prvem polletju leta 2020 v USD/sod



VIR: Petrol, 2020

**Slika 9: Gibanje cene nafte Brent Dated High v prvem polletju leta 2020 v EUR/sod**

VIR: Petrol, 2020

Cene nafte so se do pojava pandemije gibale med 50 USD/sod in 70 USD/sod. S pojavom pandemije, ki je prizadel vsa največja gospodarstva na svetu, se je zmanjšalo svetovno povpraševanje po nafti, hkrati pa je začel nastajati presežek na ponudbeni strani, kar je povzročilo močan padec cen nafte. Cene nafte so se v maju in juniju ponovno dvignile, vendar so še vedno bistveno nižje kot v lanskem letu. Na gibanje cen nafte bodo tudi v prihodnje najbolj vplivali dogovori organizacije OPEC o gibanju količin načrpane nafte, odnosi med Iranom in ZDA ter odnosi med ZDA in Kitajsko, pa tudi pričakovanja glede okrevanja gospodarstva po epidemiji, podatki o stanju zalog nafte v ZDA in EU ter povpraševanje Kitajske.

**Gibanje menjalnega tečaja ameriškega dolarja in evra**

Menjalni tečaj med ameriškim dolarjem in evrom se je v prvem polletju leta 2020 gibal med 1,07 in 1,15 USD za 1 EUR. Povprečni tečaj ameriškega dolarja po tečaju Evropske centralne banke je v prvem polletju leta 2020 znašal 1,1 USD za 1 EUR.

**Prodaja trgovskega blaga in povezanih storitev**

Prodaja trgovskega blaga vključuje prodajo avtomateriala, prehranskega blaga, galanterije, tobaknih izdelkov, loterije, kuponov in kartic, kave na poti in ostalega trgovskega blaga. V skupini Petrol smo v prvem polletju leta 2020 s prodajo trgovskega blaga in povezanih storitev ustvarili 230,5 mio EUR prihodkov, kar je 3 odstotke manj kot v enakem obdobju lanskega leta.

Na slovenskem trgu smo v prvem polletju leta 2020 s prodajo trgovskega blaga in povezanih storitev ustvarili 191,3 mio EUR prihodkov, kar je 5 odstotkov manj kot v enakem obdobju leta 2019. Ponudba na Petrolovih prodajnih mestih se spreminja in dopolnjuje, saj želimo s hitrim prilagajanjem prodajnega asortimenta slediti potrebam obiskovalcev bencinskih servisov.

Na trgih JVE smo v prvem polletju leta 2020 s prodajo trgovskega blaga in povezanih storitev ustvarili 39,2 mio EUR prihodkov, kar je 9 odstotkov več kot v enakem obdobju lanskega leta. Najboljše prodajne rezultate smo dosegli pri prodaji tobaknih izdelkov in prehranskega blaga.

## **Prodaja storitev**

Med storitve uvrščamo prihodke od skladiščenja in pretovora naftnih derivatov, najemnine za poslovne prostore in gostinske objekte, prevoze, storitve avtopralnic, prihodke od kartic Petrol Klub in druge storitve. S storitvami na področju naftno-trgovske dejavnosti je skupina Petrol v prvem polletju leta 2020 ustvarila 17,3 mio EUR prihodkov, kar je 4 odstotke manj kot v enakem obdobju leta 2019.

## **Prodaja utekočinjenega naftnega plina**

V skupini Petrol smo v prvem polletju leta 2020 prodali 76,6 tisoč ton utekočinjenega naftnega plina, kar je 15 odstotkov manj kot v enakem obdobju lanskega leta.

Konec junija 2020 smo v skupini Petrol v Sloveniji upravljali s 5 koncesijami za oskrbo z utekočinjenim naftnim plinom. Poleg tega ima družba Petrol d.o.o. sklenjeni pogodbi za oskrbo z utekočinjenim naftnim plinom v mestih Šibenik in Reka. Kupce z utekočinjenim naftnim plinom oskrbujemo tudi preko plinohramov ter z avtoplinom na bencinskih servisih.

## **Prodaja zemeljskega plina**

V prvem polletju leta 2020 je skupina Petrol prodala 12,3 TWh zemeljskega plina, kar je 23 odstotkov več kot v enakem obdobju leta 2019.

## **Prodaja in trgovanje z elektriko**

Skupina Petrol se je uveljavila kot pomemben udeleženec na trgu električne energije. Vzpostavili smo celotno trgovalno infrastrukturo za trgovanje z električno energijo na veleprodajnem trgu v Sloveniji, državah EU in v državah na trgih JVE. Prodaja električne energije končnim uporabnikom (poslovnim odjemalcem in gospodinjstvom) se poleg že uveljavljene prodaje v Sloveniji, širi tudi na območje JVE.

V prvem polletju leta 2020 je skupina Petrol prodala 10,8 TWh elektrike, kar je 12 odstotkov manj kot v enakem obdobju leta 2019.

## **B. ENERGETSKE IN OKOLJSKE REŠITVE**

Skupina Petrol je v prvem polletju leta 2020 na področju energetskih in okoljskih rešitev ustvarila 30,7 mio EUR prihodkov od prodaje.

Področje energetskih in okoljskih rešitev zajema energetska ponudbo na področjih:

- energetskih rešitev v javnem in komercialnem sektorju (sistemi energetskega in okoljskega upravljanja objektov v javnem in komercialnem sektorju, sistemi daljinskih ogrevanj in daljinske energetike, vodovodni sistemi, sistemi učinkovite razsvetljave),
- energetskih rešitev v industriji in večstanovanjskih zgradbah in
- distribucije zemeljskega plina.

Dolgoročna pogodbeno oskrba z energijo ter pogodbeno zagotavljanje prihrankov energije in vode je najpogostejši model izvajanja tovrstnih projektov tako v javnem kot komercialnem sektorju in industriji. Bistvena prednost za naročnike pri tovrstnem modelu je, da Petrol



prevzame vsa tehnična in ekonomska tveganja za izvedbo in upravljanje projekta, zagotovi potrebna finančna sredstva za izvedbo ukrepov in naročniku dobavlja vso potrebno energijo ustrezne kakovosti ter ob tem jamči prihranke pri porabi energentov glede na prejšnje stanje.

Projekte dolgoročne oskrbe s toploto, energetske prenove objektov, znižanja rabe energije in vodnih izgub večinoma izvajamo po modelu javno-zasebnega partnerstva.

Na področju industrije razvijamo različne poslovne modele, ki so prilagojeni potrebam naročnika in njihovim tehnološkim procesom. Naši strokovnjaki pripravljajo rešitve na področju pare in toplote, zemeljskega plina, tehničnih plinov ter komprimiranega zraka, vode, hladilnih sistemov in industrijskih čistilnih naprav. Pripravljamo projekte na področju učinkovite razsvetljave v industrijskih objektih. Industrijske odjemalce vključujemo v našo virtualno elektrarno.

Poleg industrijskih uporabnikov razvijamo rešitve za etažne lastnike in upravnike na področju energetske sanacije, nadzora in upravljanja kotlovnice ter vgradnje delilnikov v večstanovanjskih stavbah.

Skupina Petrol je v prvem polletju leta 2020 prodala 79,9 tisoč MWh toplote, kar je 14 odstotkov manj kot v enakem obdobju leta 2019.

Konec junija 2020 smo v skupini Petrol v Sloveniji upravljali s 30 koncesijami za oskrbo z zemeljskim plinom, v Srbiji pa z zemeljskim plinom oskrbujemo občini Bačka Topola in Pećinci ter 3 občine v Beogradu. Od konca leta 2018 je skupina Petrol prisotna tudi na hrvaškem trgu, kjer družba Zagorski metalac d.o.o. izvaja distribucijo zemeljskega plina v nekaterih občinah na območjih Zagorsko-Krapinske in Zagrebške županije.

V skupini Petrol smo v prvem polletju leta 2020 distribuirali 642,5 tisoč MWh zemeljskega plina, kar je 8 odstotkov več kot v enakem obdobju leta 2019.

## **C. PROIZVODNJA ELEKTRIKE IZ OBNOVLJIVIH VIROV**

Skupina Petrol je v prvem polletju leta 2020 na področju proizvodnje elektrike iz obnovljivih virov ustvarila 4,0 mio EUR prihodkov od prodaje.

Globalni energetski sistem je priča naglemu razvoju, na kar vplivajo tako povečane potrebe po energiji kot okoljevarstvene zahteve zaradi klimatskih sprememb. Tem ciljem sledimo tudi s proizvodnjo elektrike iz obnovljivih virov – vetra, vode in sonca.

Pri Petrolovi odločitvi, da postane sodobna energetska družba, ima zato posebno strateško mesto proizvodnja elektrike iz obnovljivih virov, kar je ena ključnih aktivnosti za prihodnji razvoj skupine Petrol. Z njo si dolgoročno zagotavljamo lastne vire pri prodaji električne energije, hkrati pa smo pripravljeni na nove trende v transportu. V Petrolu vidimo velike možnosti za razvoj proizvodnje elektrike iz obnovljivih virov na območju JV Evrope. Z gradnjo lastnih proizvodnih kapacitet sledimo strateški usmeritvi postati prepoznaven regionalni ponudnik celovitih energetskih in okoljskih rešitev ter partner v razvoju krožnega gospodarstva za prehod v nizkoogljično družbo.

Skupina Petrol je na področju proizvodnje elektrike sicer prisotna že od leta 2003, ko smo proizvajali elektriko v manjših proizvodnih napravah (fotovoltaika, mikro kogeneracije,

bioplinarne). S proizvodnjo elektrike iz hidroenergije smo prisotni na trgu Bosne in Hercegovine, kjer se ukvarjamo s proizvodnjo elektrike v 4 malih hidroelektrarnah na rekah Jezernica in Kozica ter v mali hidroelektrarni Jeleč. S proizvodnjo elektrike iz vetrne energije se na Hrvaškem ukvarjamo v elektrarni Glunča, v letu 2020 pa smo pričeli graditi vetrno elektrarno Ljubač (moč 30 MW).

Skupina Petrol je v prvem polletju leta 2020 proizvedla 49,2 tisoč MWh elektrike.

## **D. MOBILNOST**

- Elektromobilnost - vzpostavitev, upravljanje in vzdrževanje infrastrukture za polnjenje električnih vozil ter zagotavljanje storitve polnjenja.
- Storitve mobilnosti – »vozilo kot storitev«, upravljanje z voznimi parki, korporativna souporaba ter kratkoročni najem in storitve »od vrat do vrat« na odvisni družbi ATET d.o.o.

V sklopu elektromobilnosti izvajamo storitve, ki so vezane na vzpostavitev, upravljanje in vzdrževanje polnilne infrastrukture za polnjenje električnih vozil ter storitve, ki so vezane na samo izvajanje in obračunavanje storitve polnjenja ter skrb za uporabnike. Omenjene storitve in rešitve s tega področja nudimo tudi podjetjem in občinam. Konec junija 2020 smo v Sloveniji in na Hrvaškem upravljali s 122 običajnimi in 46 hitrimi polnilnicami, v Črni gori deluje ena hitra polnilnica. V prvi polovici letošnjega leta je bilo na polnilnicah predanih nekaj več kot 292 MWh električne energije. Podpisana je bila pogodba z mestom Zagreb, na podlagi katere bo v sklopu projekta Urban-E postavljenih 54 novih polnilnic v mestu Zagreb.

Na področju storitev mobilnosti razvijamo storitve povezane z novimi koncepti in oblikami mobilnosti kot so »vozilo kot storitev«. Po uspešnem prevzemu družbe ATET d.o.o. smo v nabor storitev, ki jih ponujamo na trgu dodali še storitev kratkoročnega najema vozil in storitve »od vrat do vrat«. V pripravi je razvoj storitve upravljanja voznega parka.

V letu 2020 nadaljujemo tudi delo na vseh treh mednarodnih projektih, za katere smo pridobili tudi nepovratna sredstva EU.

Poseben pomen prisotnosti Petrola kot vodilnega podjetja na področju elektromobilnosti in storitev mobilnosti je tudi vzpostavitev podobe družbe, ki je trajnostno naravnana. S tem razlogom veliko truda namenjamo tudi čim širši vključenosti v vrsto domačih in mednarodnih projektov. Prav slednje je za družbo, ki primarno izhaja s področja prodaje naftnih derivatov, velik a pomemben izziv.

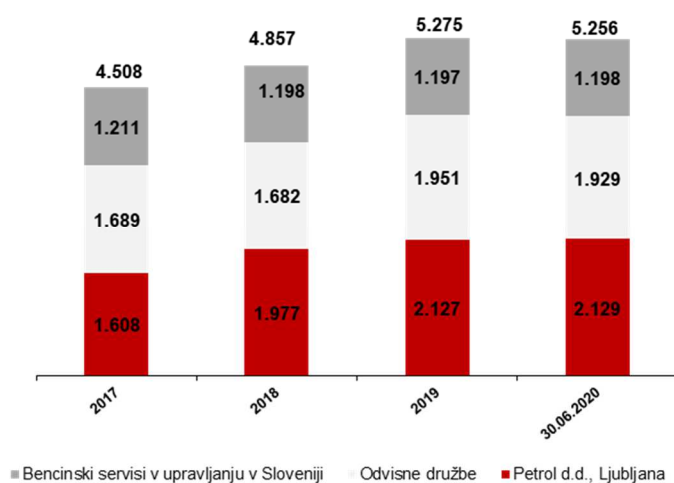
## Trajnostni razvoj

V strategiji razvoja skupine Petrol imajo pomembno mesto trajnostna načela. Prizadevamo si, da z načinom svojega poslovanja pozitivno vplivamo na ekonomsko in družbeno okolje ter si prizadevamo za varovanje okolja.

### Zaposleni

30. junija 2020 je bilo v skupini Petrol 5.256 zaposlenih, od tega 35 odstotkov v odvisnih družbah v tujini. Število zaposlenih se je glede na konec leta 2019 zmanjšalo za 19.

**Slika 10: Gibanje števila zaposlenih v letih 2017 - 2020 v skupini Petrol in na bencinskih servisih v upravljanju**



### **Struktura zaposlenih**

Povprečna starost zaposlenih v skupini Petrol je konec junija 2020 znašala 39 let. Med zaposlenimi je 59 odstotkov moških in 41 odstotkov žensk.

V skupini Petrol se izobrazbena struktura z leti izboljšuje, kar je na eni strani rezultat izobraževanja zaposlenih, na drugi strani pa kadrovske politike, saj novo zaposleni zvišujejo izobrazbeno strukturo, hkrati pa podjetje zapuščajo zaposleni z nižjo stopnjo izobrazbe. Pri tem velja poudariti, da ima skupina Petrol interes za izobraževanje svojih zaposlenih, saj je znanje ena od bistvenih konkurenčnih prednosti podjetja.

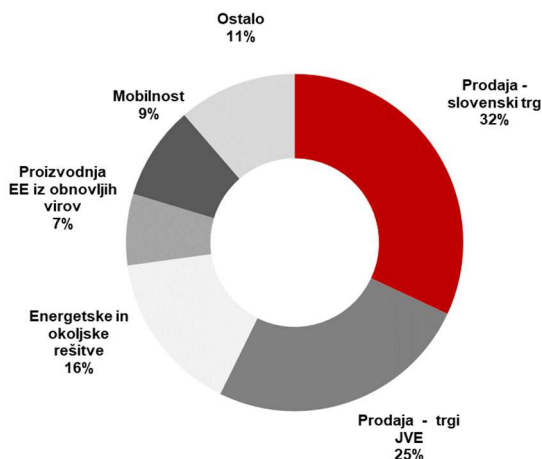
### **Usposabljanje**

V prvem polletju leta 2020 je bilo v skupini Petrol izvedenih preko 35 tisoč pedagoških ur usposabljanja. V okviru skupine Petrol imamo vzpostavljen sistem internega usposabljanja, katerega cilj je načrtno, sistematično in celovito izobraževanje vseh zaposlenih. S pojavom epidemije se večina izobraževanj izvaja na daljavo v obliki e-tečajev ali webinarjev, razen zakonsko obveznih izobraževanj, ki jih ob upoštevanju navodil NIJZ in v skladu z internimi priporočili strokovnih služb Petrola, izvajamo v živo. Izvedli smo tudi raziskavo o počutju zaposlenih v času epidemije in na podlagi rezultatov pripravili akcijske načrte za izboljšave.

## Naložbe

V prvem polletju leta 2020 smo za naložbe v opredmetena osnovna sredstva in neopredmetena sredstva ter dolgoročne finančne naložbe namenili v neto znesku 33,5 mio EUR (v prvem polletju leta 2019 pa 30,9 mio EUR), 32 odstotkov smo namenili dejavnosti prodaje na slovenskem trgu, 25 odstotkov dejavnosti prodaje na trgih JV Evrope, 16 odstotkov energetskim in okoljskim rešitvam, 7 odstotkov proizvodnji elektrike iz obnovljivih virov, 9 odstotkov mobilnosti ter 11 odstotkov posodobitvi informacijske in druge infrastrukture.

**Slika 11: Struktura investiranih sredstev skupine Petrol v prvem polletju leta 2020**



## Sistem kakovosti

Kakovost in odličnost sta vpeti v strategijo družbe Petrol. Naše sisteme kakovosti stalno nadgrajujemo in razširjamo. V družbi Petrol imamo tako certificirane sisteme vodenja kakovosti (ISO 9001), ravnanja z okoljem (ISO 14001) in upravljanja z energijo (ISO 50001). Poleg certificiranih sistemov so v integriran sistem kakovosti družbe vključene tudi zahteve sistema ravnanja z živili HACCP, sistema varnosti in zdravja pri delu po ISO 45001 ter sistema informacijske varnosti v skladu s standardom SIST ISO 27001.

**Tabela 2: Pregled certifikatov in akreditacij laboratorijev**

Družba	Sistem vodenja kakovosti	Sistem ravnanja z okoljem	Sistem upravljanja z energijo	Akreditacije laboratorijev	Drugi certifikati
Petrol d.d., Ljubljana	ISO 9001: 2015	ISO 14001: 2015	ISO 50001: 2011	SIST EN ISO/IEC 17025: 2017 SIST EN ISO/IEC 17020: 2012	ISCC, AEO*** POR*, FSC**
Petrol d.d., Ljubljana	ISO 9001: 2015	ISO 14001: 2015	ISO 50001: 2011	SIST EN ISO/IEC 17025: 2017 SIST EN ISO/IEC 17020: 2012	ISCC, AEO*** POR*, FSC**
Petrol d.o.o.	ISO 9001: 2015	ISO 14001: 2015	/	/	ADR/RID/ADN -I-PTR ****
Petrol Geoterm d.o.o.	ISO 9001: 2015	/	/	/	/
Beogas d.o.o.	ISO 9001: 2015	/	/	/	/
Petrol d.o.o., Beograd	ISO 9001: 2008	ISO 14001: 2004	/	/	OHSAS 18001

\* Na podlagi Poročila o izvajanju sprejetih zavez iz Svetovne listine Programa odgovornega ravnanja z okoljem (POR) je Petrol d.d., Ljubljana, imetnik certifikata za Program odgovornega ravnanja z okoljem za opravljanje dejavnosti skladiščenja, logistike in maloprodajne mreže bencinskih servisov v Sloveniji in s tem povezane pravice do uporabe logotipa.

\*\* Petrol d.d., Ljubljana, je imetnik certifikata FSC za proizvodnjo sekancev za toplotno energijo. Certifikat FSC, ki ga izdaja mednarodna nevladna organizacija Forest Stewardship Council, promovira okolju primerno, socialno koristno in ekonomsko izvedljivo upravljanje gozdov.

\*\*\* Certifikat AEO podeljuje Carinska uprava Republike Slovenije, ki izvaja nadzor in inšpekcijo med prejemniki AEO certifikata. Certifikat omogoča lažji dostop do carinskih poenostavitvev, manj fizičnih pregledov in pregledov dokumentacije, prednostne obravnave v primeru kontrol, možnost izbire prostora za tovrstne kontrole in možnost predhodnega obveščanja. Za pridobitev AEO certifikata je potrebno izpolnjevati številne pogoje in merila: izpolnjeni varstveni in varnostni standardi, ustrezna evidenca o skladnosti s carinskimi zahtevami ter zanesljiv sistem vodenja poslovnih in transportnih evidenc, ki omogočajo kontrolo in dokazano finančno solventnost.

\*\*\*\* Certifikat za izvajanje notranje inšpekcijske službe za izvajanje pregledov tlačnih posod v skladu z direktivo 2010/35/EU. Petrol d.o.o. je Kontrolni organ IS pod nadzorom priglašene organa Bureau Veritas Italia, za namen rednih pregledov tlačnih posod definiranih v skladu s poglavjem 6.2 ADR/RID/ADN.

V prvem polletju 2020 so potekale redne aktivnosti vzdrževanja sistemov kakovosti. Izveden je bil kontrolni pregled za vzdrževanje certifikata ISCC. Izdelali smo poročilo za podaljšanje certifikata POR, ki ima sedaj veljavnost do januarja 2021.

V Laboratoriju Petrol je bil v decembru 2019 izveden nadzorni obisk SA za sistem vodenja kakovosti v skladu z zahtevami standarda SIST EN ISO/IEC 17025. Aktivnosti so bile zaključene v januarju 2020. Izveden je bil prehod na novo izdajo standarda SIST EN ISO/IEC 17025: 2017. Laboratorij Petrol ima trenutno akreditiranih 54 preskusnih metod.

V družbi Petrol d.o.o., Beograd je bila uspešno izvedena certifikacijska presoja po standardih ISO 9001, ISO 14001 in ISO 18001 za proces Prodaja industrijske opreme, inženiring in upravljanje s projekti.

## **Družbena odgovornost**

Petrol v svoje poslovanje že vrsto let vključuje skrb za družbena in okoljska vprašanja. Na zahteve in izzive časa odgovarjamo z dolgoročno strategijo rasti in s trdnim zavedanjem, da podpora okolju, v katerem delujemo, pomembno vpliva na naše poslovanje in razvoj. Širšim družbenim in lokalnim skupnostim tako že vrsto let pomagamo k razgibanemu življenjskemu slogu in višji kakovosti življenja. Svojo odgovorno družbeno držo dokazujemo s podporo številnim športnim, kulturnim, humanitarnim in okoljevarstvenim projektom. Družbeno odgovornost v skupini Petrol vidimo kot trajno zavezo pri sodelovanju z okoljem, v katerem poslujemo.

## **Upravljanje tveganj**

Skupina Petrol obvladuje tveganja preko sistema celovitega upravljanja s tveganji, ki zagotavlja, da so ključna tveganja, ki jim je družba izpostavljena, prepoznana, ocenjena, obvladovana, izkoriščena in spremljana. Pri tem si prizadevamo, da se vzpostavi kultura zavedanja o tveganjih, ki privede do boljšega nadzora nad tveganji in do kakovostnejših informacij za odločanje na vseh ravneh delovanja skupine. Obvladovanje tveganj je skrb vsakega zaposlenega v skupini Petrol, ki je s svojimi odločitvami in dejanji vsakodnevno izpostavljen tveganjem v okviru svojih delovnih nalog in pristojnosti.

Skupina Petrol v svoji strategiji 2018–2022 poslovne cilje uravnava glede na sprejete usmeritve upravljanja tveganj oz. tako imenovanega apetita za tveganja.

V prvem polletju je bil glavni izziv ter večina aktivnosti pri obvladovanju tveganj usmerjena na obvladovanje ter zniževanje negativnih učinkov pandemije. V prvi vrsti so bili sprejeti ukrepi za

zagotavljanje varnosti in zdravja zaposlenih ter kupcev ter nemotena oskrba gospodarstva. V naslednji fazi pa je med prioritete sodilo zagotavljanje zadostne likvidnosti skupine Petrol, kar je imelo za posledico tudi ustavitve večjih naložb, kjer je bila ocena, da je to možno in smiselno. Dodatna pozornost je bila usmerjena na upravljanje kreditnih tveganj, saj je bilo pričakovati povečanje tveganj neplačil s strani naših kupcev. O vplivu pandemije Corona virusa (COVID-19) na poslovanje skupine Petrol in upravljanje s tveganji je poročano tudi v poglavju Vpliv pandemije na poslovanje skupine Petrol.

Petrolov model tveganj zajema 20 skupin tveganj, razdeljenih na dve skupini:

- tveganja okolja in
- tveganja delovanja.

Po rezultatih ocenjevanja tveganj iz leta 2019 ostajajo med najpomembnejšimi in najverjetnejšimi tveganji naslednja finančna tveganja: cenovno in količinsko, valutno, kreditno in likvidnostno tveganje.

Poleg glavnih finančnih tveganj so med najpomembnejšimi in najverjetnejšimi tveganji še tveganja zakonodaje in regulative, obrestna tveganja, tveganja zagotavljanja informacij, tveganja gospodarskega okolja, tveganja poslovnega odločanja ter politična tveganja.

### **Cenovno in količinsko tveganje ter valutno tveganje**

Poslovni model skupine Petrol vključuje energente, kot so naftni derivati, zemeljski plin, elektrika, utekočinjen naftni plin, zaradi česar je skupina Petrol izpostavljena cenovnim, količinskim in valutnim tveganjem, ki izhajajo iz njihovega nakupa in prodaje.

V skupini Petrol kupujemo proizvode iz nafte po tržnih pogojih tujih nakupnih trgov in jih plačujemo večinoma v USD. Prodaja poteka v lokalnih valutah. Ker sodita svetovni naftni trg in trg ameriškega dolarja med najbolj volatilne svetovne trge, je skupina Petrol pri opravljanju svoje temeljne dejavnosti izpostavljena tako cenovnemu tveganju – spremembam cen naftnih derivatov – kot tudi valutnemu tveganju – spremembam tečaja EUR/USD. Količinsko in cenovno tveganje skupina Petrol v največji možni meri obvladuje z uskladitvijo nabavnih pogojev pri dobaviteljih na eni strani in s prodajnimi pogoji do kupcev na drugi strani. Morebitno preostalo odprto cenovno ali valutno pozicijo zapiramo s sklepanjem ustreznih finančnih instrumentov, predvsem z blagovnimi zamenjavami pri cenovnem tveganju in terminskimi posli pri valutnem tveganju.

Pri trgovanju z električno energijo je skupina izpostavljena cenovnim in količinskim tveganjem. Ta upravlja z naborom limitnih sistemov, definiranih glede na poslovnega partnerja, območje trgovanja in tvegano vrednost, ter z ustreznimi procesi njihovega spremljanja in nadziranja.

Poleg tveganj, ki izhajajo iz sprememb tečaja EUR/USD, je skupina Petrol v določeni meri izpostavljena tudi tveganju spremembe ostalih valut, ki se pojavljajo kot posledica poslovanja v regiji. Skupina Petrol na mesečni ravni spremlja odprte pozicije v valutah in se odloča o ukrepih njihovega obvladovanja.



## Kreditno tveganje

Kreditno tveganje je bilo med finančnimi tveganji v letu 2019 ocenjeno kot tretje najpomembnejše. Skupina Petrol mu je bila izpostavljena pri prodaji produktov in storitev fizičnim in pravnim osebam in ga obvladuje s spodaj opisanimi ukrepi.

Sistem upravljanja s terjatvami iz poslovanja omogoča učinkovito upravljanje kreditnega tveganja.

Kot del rednih procesov upravljanja s terjatvami ves čas poteka aktivna izterjava. Nadgrajujemo postopke za odobritev višine izpostavljenosti (limita) do posameznega kupca in povečujemo obseg prvovrstnih instrumentov zavarovanja kot pogoja za odobritev prodaje (zavarovanje terjatev pri kreditnih zavarovalnicah, bančne garancije, akreditivi, varščine, korporativne garancije, poroštva, hipoteke, zastave). V začetku leta 2020 smo prešli v skupini Petrol na novo zavarovalno shemo, ki omogoča sledenje potrebam skupine Petrol na področju varovanja kreditnih tveganj. Intenzivno se ukvarjamo z obvladovanjem terjatev do velikih kupcev v Sloveniji, hkrati pa posvečamo tudi veliko pozornost izterjavi terjatev na trgih JV Evrope, kjer je plačilna sposobnost in disciplina gospodarstva drugačna kot v Sloveniji. Terjatve sistematično spremljamo po starosti, po regijah in organizacijskih enotah, po kakovosti, stopnji zavarovanj in po posameznih kupcih. Kreditno tveganost kupcev v portfelju skupine Petrol spremljamo na krovni ravni. Za spremljanje večine odvisnih družb uporabljamo enotno aplikacijo za upravljanje terjatev, ki nam omogoča avtomatski nadzor nad izpostavljenostjo do posameznega kupca ter takojšnje ukrepanje, medtem ko podatke za matično družbo in eno odvisno družbo spremljamo preko novega ERP in DWH sistema. Uvedena sta tudi centraliziran nadzor nad prejetimi zavarovanji in centralizirana izterjava.

Zaradi karantene in posledično bistvenega upada gospodarske aktivnosti so se podjetja srečevala z likvidnostnimi šoki, kar posledično pomeni višje kreditno tveganje naših kupcev. V skupini Petrol smo se nemudoma odzvali ocenjenemu povišanju kreditnih tveganj z uvedbo dnevnega spremljanja strukture terjatev, pozornemu spremljanju indikatorjev povečanega tveganja in intenzivni komunikaciji z našimi kupci. Po sproščanju ukrepov smo intenzivnost krovnega spremljanja strukture terjatev v šestem mesecu znižali na tedensko spremljanje, še vedno pa v vseh družbah v skupini Petrol na operativnem nivoju dnevno in skrbno spremljajo stanje terjatev ter aktivno sodelujejo s kupci pri izterjavi.

Kljub vsemu navedenemu se tudi v skupini Petrol v celoti ne moremo izogniti posledicam stečajev, prisilnih poravnjav in osebnih stečajev.

Ocenjujemo, da skupina Petrol zadovoljivo obvladuje kreditno tveganje. Naša ocena temelji na vrsti produktov, ki jih prodajamo, tržnem deležu, velikem številu kupcev, velikem številu instrumentov zavarovanj in večjem obsegu zavarovanih terjatev. Stopnja zavarovalnega kritja terjatev pravnih oseb je na ravni 72 odstotkov, pri čemer po obsegu zavarovanj prevladujeta kreditno zavarovanje in zaprtost z obveznostmi do dobaviteljev (skupaj 86 odstotkov zavarovanj).

## Likvidnostno tveganje

Skupina Petrol ima dolgoročno mednarodno bonitetno oceno BBB-, kratkoročno oceno A-3 in oceno prihodnjega izgleda bonitetne ocene »stabilno« bonitetne hiše Standard & Poor's Ratings Services, ki je bila 24. junija 2020 ponovno potrjena. Bonitetna ocena na ravni

»investment grade« omogoča lažji dostop do mednarodnih finančnih trgov ter pomeni dodatno zavezo k dobremu poslovanju in zmanjševanju zadolženosti skupine Petrol. Pri upravljanju likvidnostnih tveganj vpeljujemo metodologijo S&P s tega področja.

Povprečne cene naftnih derivatov v prvih šestih mesecih leta 2020 so bile precej nižje kot so bile v enakem obdobju lani, kar nam posledično znižuje obseg potrebnega obratnega kapitala. Z obstoječimi dolgoročnimi in kratkoročnimi kreditnimi linijami smo zagotavljali likvidnost skupine Petrol tudi v času pandemije, s katero smo se soočili ob zaključku prvega četrtletja 2020. V drugem kvartalu smo pridobili dodatne kreditne linije s strani domačih in tujih bank s katerimi bomo tudi v drugem polletju lahko zagotavljali ustrezno likvidnostno strukturo skupine Petrol po kriterijih S&P bonitetne hiše.

Obenem smo z namenom zagotavljanja likvidnosti aktivno pristopili k analizam občutljivosti in pripravi kratkoročnih projekcij likvidnosti in obratnega kapitala.

Še večjo pozornost in previdnost kot do sedaj posvečamo vodenju denarnega toka predvsem na področju planiranja prilivov iz prodaje na odlog, saj je to glavni vir kreditnega in posledično likvidnostnega tveganja.

Kljub zmanjšanju prodaje zaradi ukrepov karantene skupina Petrol vse dospele obveznosti poravnava ob zapadlosti. To ji omogočata relativno nizka zadolženost ter močna likvidnostna pozicija.

## **Obrestno tveganje**

V skupini Petrol tekoče spremljamo izpostavljenost obrestnemu tveganju. Skupina Petrol ima 91,1 odstotkov dolgoročnih finančnih obveznosti z variabilno obrestno mero, vezano na EURIBOR. Povprečna vrednost EURIBOR-jev je bila v prvem polletju 2020 podobna kot vrednost konec leta 2019. EURIBOR je še vedno na zgodovinsko nizki ravni (negativen EURIBOR), je pa dejstvo, da smo od začetka pandemije beležili porast EURIBOR-ja oz. vseh obrestnih mer, pričakovanja, da se bodo obrestne mere dvignile, pa so se izkazala za zelo kratkoročen efekt, saj so se do konca prvega polletja variabilne obrestne mere ustalile nekje na nivojih iz preteklih let.

Za zavarovanje obrestne izpostavljenosti del variabilne obrestne mere spremenimo v fiksno z uporabo izvedenih finančnih instrumentov in na ta način zavarujemo neto obrestno pozicijo. Pri odločitvi o dodatnem zavarovanju upoštevamo napovedi gibanj obrestnih mer in se glede na tržne razmere odločimo, kdaj in s katerimi instrumenti bomo izvedli zavarovanje. V prvem polletju leta 2020 nismo sklenili nobenih novih obrestnih zavarovanj, imamo pa vse dolgoročne kredite (razen revolving dolgoročnih linij) zavarovane z IRS-i.

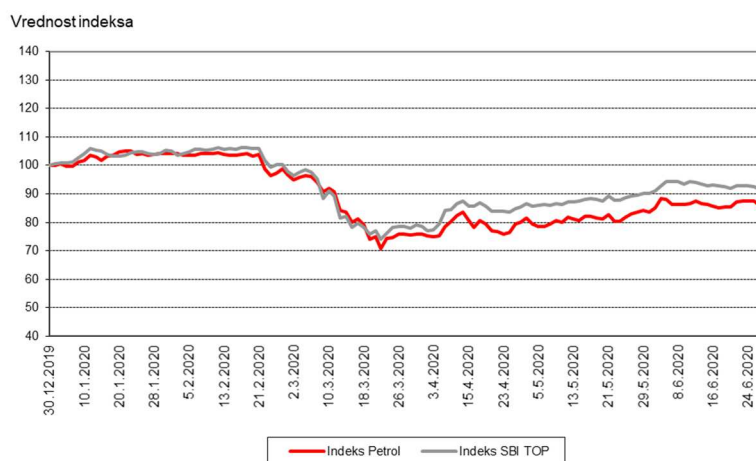
## **Delnica**

Konec junija 2020 so bile zaradi vpliva koronavirusa Covid-19 cene delnic na Ljubljanski borzi vrednostnih papirjev nižje kot konec leta 2019. To odraža tudi indeks SBITOP - slovenski blue-chip indeks, ki služi kot primerjalni indeks in nudi informacije o gibanju cen največjih in najbolj likvidnih delnic na organiziranem trgu, ter v sestavi katerega je tudi delnica Petrola. Vrednost indeksa SBITOP je bila konec junija 2020 849,82 in je bila nižja za 8,2 odstotka glede na vrednost konec leta 2019 926,10. V enakem obdobju je delnica Petrola izgubila 14,7 odstotka



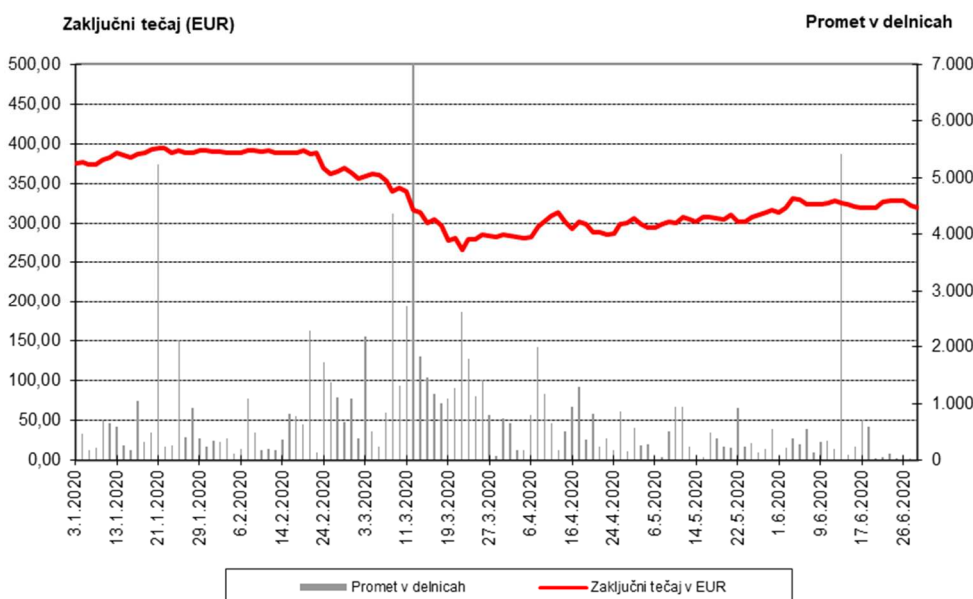
vrednosti. Po prometu s Petrolovo delnico, ki je v obdobju od januarja do junija znašal 31,7 mio EUR, je delnica Petrola zasedla drugo mesto med delnicami na Ljubljanski borzi vrednostnih papirjev. Po tržni kapitalizaciji na dan 30. junij 2020 v višini 667,6 mio EUR je delnica Petrola na tretjem mestu na Ljubljanski borzi vrednostnih papirjev, kar predstavlja 10,4% odstotka celotne tržne kapitalizacije delnic na slovenskem borznem trgu na ta dan.

**Slika 12: Gibanje baznega indeksa za zaključni tečaj delnice družbe Petrol d.d., Ljubljana in za indeks SBITOP v prvem polletju leta 2020 glede na konec leta 2019**

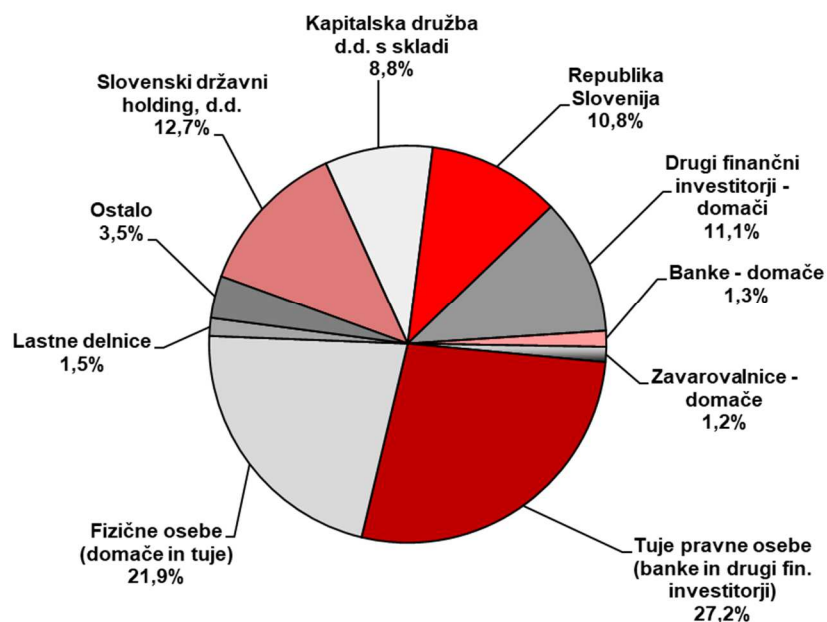


V prvem polletju leta 2020 se je tečaj Petrolove delnice gibal med 266 EUR ter 394 EUR za delnico, povprečni tečaj v tem obdobju je znašal 334,28 EUR, tečaj konec junija 2020 pa je bil enak 320,00 EUR. Čisti poslovni izid skupine Petrol na delnico (EPS) je znašal 10,00 EUR, knjigovodska vrednost delnice za skupino Petrol pa je znašala 392,95 EUR. Na dan 30. junij 2020 je imel Petrol d.d., Ljubljana 22.383 delničarjev. Konec junija 2020 je bilo v lasti tujih pravnih in fizičnih oseb 571.650 delnic oziroma 27,4 odstotka vseh delnic. V primerjavi s koncem leta 2019 se je delež tujih delničarjev zvišal za 0,4 odstotne točke.

**Slika 13: Zaključni tečaj in promet s Petrolovo delnico v prvem polletju leta 2020**



**Slika 14: Lastniška struktura družbe Petrol d.d., Ljubljana na dan 30. junij 2020**



**Tabela 3: Spremembe v lastniški strukturi delničarjev družbe Petrol d.d., Ljubljana (primerjava med 30. junijem 2020 in 31. decembrom 2019)**

	30.6.2020		31.12.2019	
	Št. delnic	v %	Št. delnic	v %
Slovenski državni holding, d.d.	264.516	12,7%	264.516	12,7%
Kapitalska družba d.d. s skladi	183.181	8,8%	183.411	8,8%
Republika Slovenija	225.699	10,8%	225.699	10,8%
Drugi finančni investitorji - domači	232.140	11,1%	245.242	11,8%
Banke - domače	27.223	1,3%	28.707	1,4%
Zavarovalnice - domače	25.779	1,2%	25.779	1,2%
Tuje pravne osebe (banke in drugi fin. inv.)	568.221	27,2%	560.363	26,8%
Fizične osebe (domače in tuje)	456.423	21,9%	449.100	21,5%
Lastne delnice	30.723	1,5%	30.723	1,5%
Ostalo	72.396	3,5%	72.761	3,5%
<b>Skupaj</b>	<b>2.086.301</b>	<b>100,0%</b>	<b>2.086.301</b>	<b>100,0%</b>

**Tabela 4: 10 največjih delničarjev družbe Petrol d.d., Ljubljana na dan 30. junij 2020**

10 največjih delničarjev Petrola d.d., Ljubljana na dan 30. junij 2020				
	Delničar	Naslov	Število delnic	Delež v %
1	ČEŠKOSLOVENSKA OBCHODNI BANK, A.S. - FID	RADLICKA 333/150, 150 57 PRAGA 5, REPUBLIKA ČEŠKA	277.391	13,30%
2	SLOVENSKI DRŽAVNI HOLDING, D.D.	MALA ULICA 5, 1000 LJUBLJANA	264.516	12,68%
3	REPUBLIKA SLOVENIJA	GREGORČIČEVA ULICA 20, 1000 LJUBLJANA	225.699	10,82%
4	KAPITALSKA DRUŽBA, D.D.	DUNAJSKA CESTA 119, 1000 LJUBLJANA	172.639	8,27%
5	OTP BANKA D.D. - CLIENT ACCOUNT - FIDUCI	DOMOVINSKOG RATA 61, 21000 SPLIT, HRVAŠKA	115.608	5,54%
6	VIZIJA HOLDING, K.D.D.	DUNAJSKA CESTA 156, 1000 LJUBLJANA	71.676	3,44%
7	VIZIJA HOLDING ENA, K.D.D.	DUNAJSKA CESTA 156, 1000 LJUBLJANA	63.620	3,05%
8	PERSPEKTIVA FT D.O.O.	DUNAJSKA CESTA 156, 1000 LJUBLJANA	36.262	1,74%
9	CITIBANK N.A. - FIDUCIARNI RAČUN	CITIBANK CENTRE, CANADA SQUARE, CANARY W, E14 5LB, LONDON, VELIKA BRITANJA	30.161	1,45%
10	NOVA KBM D.D.	ULICA VITA KRAIGHERJA 4, 2000 MARIBOR	25.985	1,25%

**Tabela 5: Število delnic v lasti članov nadzornega sveta in uprave na dan 30. junij 2020**

Ime in priimek	Funkcija	Število delnic	Delež v kapitalu
<b>Nadzorni svet</b>		<b>87</b>	<b>0,0042%</b>
<b>Notranji člani</b>		<b>0</b>	<b>0,0000%</b>
1. Zoran Gračner	Član nadzornega sveta	0	0,0000%
2. Alen Mihelčič	Član nadzornega sveta	0	0,0000%
3. Robert Ravnikar	Član nadzornega sveta	0	0,0000%
<b>Zunanji člani</b>		<b>87</b>	<b>0,0042%</b>
1. Sašo Berger	Predsednik nadzornega sveta	0	0,0000%
2. Igo Gruden	Namestnik predsednika nadzornega sveta	0	0,0000%
3. Sergij Goriup	Član nadzornega sveta	5	0,0002%
4. Metod Podkrižnik	Član nadzornega sveta	82	0,0039%
5. Mladen Kaliterna	Član nadzornega sveta	0	0,0000%
<b>Uprava</b>		<b>4</b>	<b>0,0002%</b>
1. Nada Drobne Popović	Predsednica uprave	4	0,0002%
2. Matija Bitenc	Član uprave	0	0,0000%
3. Jože Bajuk	Član uprave	0	0,0000%
4. Ika Krevzel Panič	Članica uprave - delavska direktorica	0	0,0000%

## Pogojno povečanje osnovnega kapitala

Skupščina družbe Petrol d.d., Ljubljana do 30. junija 2020 ni sklepala o pogojnem povečanju osnovnega kapitala.

## Dividende

Po sklepu 31. skupščine delničarjev, ki je bila 23. julija 2020, je Petrol d.d., Ljubljana avgusta 2020 izplačal bruto dividendo za leto 2019 v višini 22,00 EUR na delnico.

Prvi sklic 31. skupščine delničarjev, ki je bila po finančnem koledarju predvidena za 23. april 2020 in na kateri bi delničarji odločali tudi o uporabi bilančnega dobička za leto 2019, je bil zaradi razglašene epidemije povezane s koronavirusom Covid-19, preklican.

## Lastne delnice

Družba Petrol d.d., Ljubljana, v prvem polletju leta 2020 ni odkupovala lastnih delnic. Na dan 30. junij 2020 je lastnih delnic 30.723 oziroma 1,5 odstotka osnovnega kapitala. Od tega je 24.703 lastnih delnic, ki jih je družba Petrol d.d., Ljubljana, pridobila v letih od 1997 do 1999. Njihova skupna nabavna vrednost je 30. junija 2020 znašala 2,6 mio EUR. Od tržne vrednosti delnic na ta dan je bila nižja za 5,3 mio EUR. Preostanek, to je 6.020 delnic, pa so delnice, ki se štejejo za lastne delnice in jih je odvisna družba Geoplin d.o.o. Ljubljana imela v lasti ob konsolidaciji v skupino Petrol.

Lastne delnice Petrola d.d., Ljubljana (brez delnic družbe Geoplin d.o.o. Ljubljana), so bile pridobljene v letih od 1997 do 1999 v skupni višini 36.142 delnic. Te lastne delnice sme družba pridobivati le za namene po določbi 247. člena Zakona o gospodarskih družbah (ZGD-1) in za nagrajevanje uprave in nadzornega sveta. Lastne delnice družba porablja v skladu s statutom družbe.

Po sklepu 27. skupščine delničarjev, ki je bila 10. aprila 2017, je skupščina pooblastila upravo družbe, da lahko v obdobju 36 mesecev od dneva sprejema sklepa kupuje lastne delnice. Pooblastilo velja za pridobitev največ 208.630 lastnih delnic družbe, pri čemer skupni delež delnic, pridobljenih na podlagi omenjenega pooblastila, skupaj z drugimi lastnimi delnicami, ki jih družba že ima (24.703 lastnih delnic in 6.020 lastnih delnic, ki jih ima družba Geoplin d.o.o. Ljubljana, skupaj 30.723 lastnih delnic), ne sme presegati 10 odstotkov osnovnega kapitala (208.630 delnic). V letih 2018, 2019 in 2020 družba Petrol d.d., Ljubljana, ni sprejela programa o oblikovanju politike oblikovanja lastnih delnic. Veljavnost tega sklepa skupščine je potekla 10. aprila 2020.

## **Redna udeležba na konferencah za vlagatelje in obveščanje javnosti**

Družba Petrol d.d., Ljubljana ima reden program sodelovanja z domačimi in tujimi vlagatelji, ki vključuje javne objave, individualne sestanke in predstavitve ter javne predstavitve družbe. Redno se udeležujemo konferenc za vlagatelje, ki jih vsako leto organizirajo borze, banke in borzno posredniške hiše. V prvem polletju leta 2020 smo imeli nekaj posameznih sestankov z vlagatelji in analitiki. V marcu in juniju smo sodelovali na webcastu Ljubljanske borze, ostali dogodki pa so bili zaradi pandemije koronavirusa Covid-19 odpovedani.

## **Bonitetna ocena**

Bonitetna hiša Standard & Poor's Rating Services je 24. junija 2020 družbi Petrol d.d., Ljubljana potrdila dolgoročno bonitetno oceno »BBB-« in kratkoročno »A-3« ter oceno prihodnjega izgleda bonitetne ocene »stabilno«.

## **Uprava družbe Petrol d.d., Ljubljana**

Nadzorni svet je na seji 21. januarja 2020 mandatarstvo za sestavo nove uprave Petrola d.d., Ljubljana, ponudil mag. Nadi Drobne Popović.

Nadzorni svet družbe Petrol d.d., Ljubljana, je na seji 10. februarja 2020 za petletni mandat imenoval tri člane uprave. Predsednica uprave mag. Nada Drobne Popović je mandat nastopila 11. februarja 2020, člana uprave mag. Matija Bitenc in mag. Jože Bajuk pa sta mandat nastopila 11. marca 2020. Danijela Ribarič Selaković je 10. marca 2020 odstopila kot članica uprave.

## **Nadzorni svet družbe Petrol d.d., Ljubljana**

Nada Drobne Popović je na seji 10. februarja 2020 podala odstopno izjavo kot članica in predsednica nadzornega sveta družbe Petrol d.d., Ljubljana. Predsednik nadzornega sveta družbe Petrol d.d., Ljubljana, je 11. februarja 2020 postal Sašo Berger, namestnik predsednika nadzornega sveta družbe Petrol d.d., Ljubljana, pa Igo Gruden.

Po predlogu nadzornega sveta družbe Petrol d.d., Ljubljana naj bi na skupščini, ki bi morala biti 23. aprila 2020, za nadomestnega člana nadzornega sveta družbe Petrol d.d., Ljubljana, za mandatno obdobje, ki bi se pričelo 24. aprila 2020 in končalo z zadnjim dnevom mandata 10. aprila 2021, kot predstavnika delničarjev izvolila Janeza Pušnika. Skupščina je bila zaradi epidemije preklicana.

Janez Pušnik je bil na 31. skupščini družbe Petrol d.d., Ljubljana dne 23. julija 2020 izvoljen za nadomestnega člana nadzornega sveta družbe Petrol, Slovenska energetska družba, d.d., Ljubljana, za mandatno obdobje, ki se prične 24. julija 2020 in konča z zadnjim dne mandata 10. aprila 2021.

## **Skupščina družbe Petrol d.d., Ljubljana**

Uprava družbe Petrol d.d., Ljubljana, je 13. marca 2020 na podlagi svojega sklepa z dne 24. februarja 2020 sklicala 31. skupščino družbe Petrol d.d., Ljubljana, ki bi morala biti 23. aprila 2020.

Uprava družbe Petrol d.d., Ljubljana, je 3. aprila 2020 obvestila delničarje, da na podlagi svojega sklepa z dne 2. aprila 2020 ob soglasju nadzornega sveta, preklicuje 31. skupščino delničarjev družbe Petrol d.d., Ljubljana, sklicano za 23. april 2020. Odločitev o preklicu je bila sprejeta zaradi upoštevanja prepovedi iz Odloka o začasni splošni prepovedi gibanja in zbiranja ljudi na javnih mestih in površinah v Republiki Sloveniji ter prepovedi gibanja izven občin (Uradni list RS, št. 38/2020), sprejetega z namenom zaježitve in obvladovanja epidemije SARS-CoV-2 (COVID-19).

Uprava družbe Petrol d.d., Ljubljana je 11. junija 2020 na podlagi svojega sklepa sklicala 31. skupščino družbe Petrol d.d., Ljubljana za 23. julij 2020.

## **Plan poslovanja za leto 2020**

Poslovanje skupine Petrol poteka v dveh visoko konkurenčnih panogah: energetiki in trgovini. Poleg trendov na energetske področju in trendov na področju trgovine na poslovanje skupine Petrol vpliva še več drugih, med seboj pogosto soodvisnih dejavnikov. Med najpomembnejše sodijo: gibanje cen energentov in gibanje tečaja ameriškega dolarja, ki so odraz svetovnih gospodarskih gibanj. Poleg tega imajo na trgih, kjer posluje skupina Petrol, pomemben vpliv na poslovanje tudi lokalne gospodarske razmere (gospodarska rast, stopnja rasti cen, rast potrošnje in proizvodnje) ter ukrepi, s katerimi države regulirajo cene in trg energentov.

Poslovanje skupine Petrol je v prvih dveh mesecih leta 2020 potekalo nemoteno in v okviru plana. S pojavom pandemije pa so se razmere za poslovanje zelo zaostrole. Že ob pripravi plana (konec leta 2019) smo se v skupini Petrol zavedali, da se lahko kljub skrbni pripravi, premišljenim poslovnim odločitvam, hitremu odzivanju na spremembe in učinkovitemu sistemu za obvladovanje tveganj, v poslovnem okolju pojavijo zunanji dejavniki, na katere nimamo neposrednega vpliva in lahko pomenijo tveganje in nevarnost neizpolnjevanja zastavljenih ciljev. Kot glavna tveganja za izpolnjevanje plana smo ob pripravi plana za leto 2020 izpostavili:

- prodajo na trge EU, kjer gre za izredno volatilno tržišče,
- vpliv Zakona o davku na nepremičnine z novim modelom vrednotenja,
- vpliv Zakona o zagotavljanju prihrankov energije na Hrvaškem.

Naravne nesreče tolikšnih razsežnosti in s tem povzročene gospodarske krize ni bilo moč predvideti, zaradi česar skupina Petrol v letošnjem letu ne bo dosegla planiranih rezultatov poslovanja. Skupina Petrol je v mesecu juniju 2020 pričela s pripravo nove strategije poslovanja skupine Petrol za obdobje 2021-2025, ki bo predvidoma sprejeta v zadnjem četrtletju leta 2020.

Glavni cilji poslovanja skupine Petrol v letu 2020, kot smo si jih zastavili konec leta 2019, pred pojavom pandemije:

- prihodki od prodaje v višini 6,4 mrd EUR (5,3 mrd EUR brez trošarin),
- prilagojeni kosmati poslovni izid v višini 510 mio EUR,
- EBITDA v višini 214,8 mio EUR,
- čisti poslovni izid v višini 109,8 mio EUR,
- neto dolg/kapital v višini 0,4,
- neto dolg/EBITDA v višini 1,7,
- koeficient finančnega vzvoda v višini 30 odstotkov,
- prodaja proizvodov iz nafte v višini 3,4 mio ton,
- prihodki od prodaje trgovskega blaga in povezanih storitev v višini 467,6 mio EUR,
- maloprodajna mreža 522 bencinskih servisov in
- več kot 5.500 zaposlenih.

## **Vpliv pandemije na poslovanje skupine Petrol**

Svet se sooča s pojavom pandemije, ki vpliva tudi na poslovanje skupine Petrol. Poslovanje je na vseh trgih, kjer posluje skupina Petrol v januarju in februarju leta 2020 potekalo nemoteno in skladno z načrti. V marcu leta 2020 so se s pojavom pandemije poslovne razmere zelo zaostrele. Družba Petrol d.d., Ljubljana že od začetka izbruha epidemije pozorno spremlja nastalo situacijo. Skupina Petrol na vseh trgih, kjer posluje, pri pripravi in izvajanju ukrepov dosledno upošteva navodila oblasti. Primarna skrb je namenjena ukrepom za zaščito zdravja tako kupcev kot zaposlenih Petrola. O vseh ukrepih je javnost sproti obveščena. Oskrba z energenti je ob nekaterih omejitvah (krajši delovni čas določenih bencinskih servisov) potekala nemoteno, v primeru zaostritve razmer pa imajo družbe skupine Petrol pripravljene akcijske načrte, s katerimi bodo zagotovile nemoteno oskrbo z energenti. Skupina Petrol ukrepe prilagaja aktualnim razmeram na vseh trgih, kjer posluje.

Poslovanje skupine Petrol poteka v dveh visoko konkurenčnih panogah: energetiki in trgovini. Poleg trendov na energetskega področju in trendov na področju trgovine na poslovanje skupine Petrol vpliva še več drugih, med seboj pogosto soodvisnih dejavnikov. Med najpomembnejše sodijo: gibanje cen energentov in gibanje tečaja ameriškega dolarja, ki so odraz svetovnih gospodarskih gibanj. Poleg tega imajo na trgih, kjer posluje skupina Petrol, pomemben vpliv na poslovanje tudi lokalne gospodarske razmere (gospodarska rast, stopnja rasti cen, rast potrošnje in proizvodnje) ter ukrepi, s katerimi države regulirajo cene in trg energentov. Pojav pandemije bo imel vpliv na vse omenjene dejavnike, ki se bodo odrazili v padcu gospodarske rasti, nižji potrošnji in proizvodnji. Med najbolj prizadete panoge sodijo letalski prevoz, javni transport in osebni prevoz, turizem in osebne storitve. Cene nafte so se zaradi nižjega povpraševanja zelo znižale. Mednarodni denarni sklad je v svojih napovedih v publikaciji World Economic Outlook, v začetku aprila 2020 podal oceno vpliva pandemije na svetovno gospodarstvo, ki bo poleg padca BDP, vplivala tudi na rast brezposelnosti.



**Tabela 6: Vpliv pandemije na BDP (Mednarodni denarni sklad)**

Sprememba BDP (%)	2019	2020 napoved	2021 napoved
EURO Območje	1,2	-7,5	4,7
Slovenija	2,4	-8,0	5,4
Hrvaška	2,9	-9,0	4,9
Bosna in Hercegovina	2,7	-5,0	3,5
Srbija	4,2	-3,0	7,5
Črna gora	3,6	-9,0	6,5
Kosovo	4	-5,0	7,5
ZDA	2,3	-5,9	4,7
Svet	2,9	-3,0	5,8

Vir: Mednarodni denarni sklad, World Economic Outlook, april 2020

V maju 2020 je tudi Evropska komisija v pomladanski napovedi gospodarskih gibanj (Economic forecast, Spring 2020) predstavila pričakovan vpliv pandemije na gospodarstvo.

**Tabela 7: Vpliv pandemije na BDP in nezaposlenost (Evropska komisija)**

	Sprememba BDP (%)			Stopnja brezposelnosti (%)		
	2019	2020 napoved	2021 napoved	2019	2020 napoved	2021 napoved
EURO Območje	1,2	-7,7	6,3	7,5	9,6	8,6
Slovenija	2,4	-7,0	6,7	4,5	7,0	5,1
Hrvaška	2,9	-9,1	7,5	6,6	10,2	7,4
Srbija	4,2	-4,1	6,1	10,3	12,7	10
Črna gora	3,6	-5,9	4,4	15,4	17,0	16,2

Vir: European Commission: Economic forecast, Spring 2020

UMAR v Poletni napovedi gospodarskih gibanj (junij 2020) za leto 2020 za Slovenijo predvideva 7,6-odstotni upad BDP, ki mu bo leta 2021 sledilo okrevanje (4,5-odstotna gospodarska rast), vendar v večini dejavnosti raven pred izbruhom epidemije ne bo dosežena. K upadu BDP bo letos prispeval upad dodane vrednosti v številnih dejavnostih, ki bo posledica občutnega krčenja aktivnosti v prvi polovici leta, zlasti v drugem četrtletju. Po zajezitvi epidemije in sproščanju zaščitnih ukrepov pričakujemo okrevanje gospodarske aktivnosti v drugi polovici leta, ki pa bo, ob prisotnosti virusa in ohranjanju nekaterih omejitvenih ukrepov v Sloveniji in trgovinskih partnericah, postopno in diferencirano po posameznih dejavnostih. Dodana vrednost bo letos predvidoma najbolj upadla v gostinskih, rekreacijskih, športnih, kulturnih in osebnih storitvah, v storitvah hotelskih nastanitev in prometu.

Negotovost in tveganja za še večji upad BDP, povezana z morebitnimi ponovitvami večjih izbruhov epidemije, ostajajo visoka, obstaja pa tudi nekaj možnosti, da bo gospodarska rast prihodnje leto višja. Ponovni izbruh epidemije v večjem obsegu bi pripeljal do ponovne uvedbe strogih ukrepov za omejitev širjenja koronavirusa, kar bi znova močno ohromilo poslovanje v storitvenih dejavnostih in industriji. Gospodarski subjekti v tem primeru ne bi (z)mogli nadaljevati svoje dejavnosti, povečalo bi se število stečajev, prav tako bi večje posledice občutil trg dela. Če do tega pride letos, bi se padec BDP še poglobil, stečajni in višja brezposelnost pa bi vplivali tudi na počasnejše okrevanje. V primeru skorajšnjega razvoja in

razpoložljivosti cepiva ali zdravila oziroma uspešne trajnejše zaježitve širjenja virusa pa obstaja tudi možnost hitrejšega okrevanja.

Skupina Petrol se je na krizo, ki je posledica epidemije, odzvala celostno. V prvi fazi so bile aktivnosti osredotočene na zagotavljanje nemotenega poslovanja v spremenjenih okoliščinah ter prepoznavanju in obvladovanju tveganj. Nadaljnje aktivnosti pa so usmerjene dolgoročno, da bi skupina Petrol lahko nemoteno poslovala v zelo spremenjenem poslovnem okolju.

Že od začetka pojava pandemije skupina Petrol na prvo mesto postavlja varnost in zdravje svojih zaposlenih in kupcev ter zanesljivo oskrbo. Vse bencinske servise smo v izredno kratkem času opremili z zaščitnimi pregradami na blagajnah, zaposleni, ki delajo na prodajnih mestih, so opremljeni z zaščitno opremo, določene storitve (Fresh program, avtopralnice), kjer obstajajo večje možnosti za prenos okužb, smo začasno opustili, pri vstopu v prodajno mesto skrbimo tudi za priporočeno število obiskovalcev, ki se lahko hkrati zadržujejo v trgovini. Skladno s sproščanjem ukrepov ponovno izvajamo celoten nabor storitev ob upoštevanju priporočil za preprečevanje širjenja virusa. Spodbujamo uporabo aplikacij Na poti in mBills, ki omogočajo brezstično plačevanje, izdelke iz Petrolove spletne trgovine dostavimo tudi na dom.

Visoko prioriteto ima zagotavljanje zadostne likvidnosti. Na področju upravljanja z likvidnostjo smo s črpanjem obstoječih kreditnih linij oblikovali visoko likvidnostno rezervo, ki nam je bila v pomoč pri soočanju z zaostrenimi tržnimi pogoji v aprilu in maju 2020. Z nekaterimi kreditorji smo se še dodatno dogovorili za povečanje rezervnih kreditnih linij. Pri obsegu dodatnega potencialnega zadolževanja upoštevamo primerno razmerje med neto dolgom in EBITDA. Dinamične plane likvidnosti pripravljamo na dnevni osnovi s časovnim horizontom 3 mesece vnaprej.

Na področju upravljanja s kreditnim tveganjem dosledno spoštujemo vse procedure kreditnih zavarovalnic. Skupina Petrol ima zavarovanih okrog 81 odstotkov vseh terjatev, ki posamično presegajo nominalno vrednost 100.000 EUR. Plačila kupcev dnevno spremljamo in po potrebi sprejemamo ukrepe za zmanjševanje kreditnega tveganja. Plačilna disciplina se kljub negativnim vplivom na gospodarstvo zaenkrat ni bistveno poslabšala.

Posebna pozornost je bila namenjena upravljanju s kadri, predvsem zagotavljanju zadostnega števila zaposlenih na prodajnih mestih. Ostali zaposleni, kjer je bilo le mogoče, so delo opravljali od doma, zaradi zmanjšane obsega poslovanja je bil del zaposlenih začasno napoten na čakanje na delo. Ko se je epidemiološka situacija izboljšala, se je večina zaposlenih vrnila na delovna mesta. Vračanje zaposlenih na delovna mesta je potekalo postopno ob strogih varnostnih ukrepih in protokolih. Skrb za zdravje zaposlenih in kupcev še vedno ostajata na prvem mestu.

Naložbe za leto 2020 smo začasno omejili na najnujnejše, ki so bile potrebne za zagotavljanje nemotenega in varnega poslovanja, o preostalih naložbah pa se skupina Petrol odloča glede na poslovne razmere.

Optimizacija stroškov in racionalizacija poslovanja imata med nalogami skupine Petrol v nadaljevanju leta 2020 najvišjo prioriteto. Pomembne aktivnosti na tem področju so analiza najboljših praks v naši dejavnosti, identifikacija možnih prihrankov in racionalizacija poslovnih procesov.



Skupina Petrol se na vseh trgih, kjer posluje, sooča z upadom prodaje, tako naftnih derivatov kot trgovskega blaga. Ob koncu marca 2020 je skupina Petrol pri prodaji proizvodov iz nafte in UNP v maloprodaji že zabeležila znaten upad prodaje, negativni prodajni trendi so se nadaljevali tudi v naslednjih mesecih. V drugem kvartalu je skupina Petrol v maloprodaji zabeležila 26 odstoten padec prodanih količin, vendar pa so se prodajni trendi po koncu omejevalnih ukrepov ponovno obrnili navzgor.

Nižja prodaja proizvodov iz nafte je predvsem posledica ukrepov, s katerimi so države za zajezitev pandemije omejevale gibanje tako med državami kot tudi med lokalnimi skupnostmi. V Sloveniji je bila epidemija razglašena 12. marca 2020, mejni prehodi s sosednjimi državami so bili zaprti 18. marca 2020, pri čemer je bil vstop iz Italije močno omejen že od 10. marca 2020. 15. marca 2020 je vstopila v veljavo prepoved in omejitev javnega prevoza ter prepoved zračnega prometa. Omejitev gibanja med občinami (razen izjem) je veljala od 30. marca do 30. aprila 2020. Vlada Republike Slovenije je na seji 14. maja 2020 sprejela Odlok o preklicu epidemije nalezljive bolezni SARS-CoV-2 (COVID 19), ki se je pričel uporabljati 31. maja 2020. Na Hrvaškem, ki je drugi največji prodajni trg skupine Petrol, je bila epidemija razglašena 11. marca 2020, 19. marca 2020 so zaprli meje in uvedli omejitve gibanja med županijami. Znotraj županij je bilo gibanje urejeno skladno z določili posamezne županije. Ukrepi omejitve gibanja so bili odpravljeni 11. maja 2020. Zaradi poslabšanja epidemiološke situacije v nekaterih državah se ponovno uvajajo omejitve pri prehajanju državnih mej.

Skupina Petrol je zaradi negotovosti nadaljnjega razvoja dogodkov pripravila različne scenarije poslovanja v letu 2020. Glede na dosežene rezultate in trenutni razvoj dogodkov predvidevamo, da bodo rezultati poslovanja v letu 2020 v okviru scenarijev, ki smo jih pripravili ob pojavu pandemije. V scenarijih smo obravnavali različne situacije od tega, da se v maju sproščajo omejitve za gibanje znotraj držav, a še vedno ostanejo določene omejitve glede tranzitnega prometa in turizma, ki ima velik vpliv predvsem na poslovanje v poletnih mesecih, do tega da do večjih omejitev gibanja in s tem dodatne zaostritve poslovnih razmer spet pride v zadnjem četrtletju leta 2020. Tako smo predvideli, da bo količinska prodaja proizvodov iz nafte v letu 2020 lahko dosegla med 83 odstotkov in 86 odstotkov realizacije leta 2019 (brez upoštevanja prodaje ZRSBR). Glede na oceno znižanja prodaje v prihodnjih mesecih, ukrepe za racionalizacijo stroškov in prilagajanje obsega investicij, bi skupina Petrol v letu 2020 lahko dosegla EBITDA v višini med 73 odstotkov do 79 odstotkov realiziranega EBITDA v letu 2019, oziroma v višini med 77 odstotkov do 84 odstotkov realiziranega EBITDA v letu 2019 brez enkratnih dogodkov (iz EBITDA za leto 2019 smo izločili odpravo rezervacij za tožbe in kazni za v letu 2019 zaključene postopke, ki imajo skupen vpliv v višini 11,1 mio EUR).

V Sloveniji, ki je glavni prodajni trg skupine Petrol, so cene proizvodov iz nafte na večini bencinskih servisov (z izjemo bencinskih servisov ob avtocestah in hitrih cestah) še vedno državno regulirane. Odziv skupine Petrol na otežene poslovne razmere z ustrezno cenovno politiko je zato zelo omejen. Dodatno so bile od 9. aprila 2020 do 20. avgusta 2020 v Bosni in Hercegovini kalkulatívne marže za pogonska goriva omejene do največ 0,128 EUR/liter (maloprodajna marža) ter veleprodajna marža do največ 0,031 EUR/liter.

Za prihodke od prodaje in obratni kapital so upoštevane cene proizvodov iz nafte glede na trenutne kotacije mesečnih terminskih poslov do konca leta 2020, kar predstavlja dodatno negotovost, ker so gibanja cen nafte v kriznih razmerah, ki so posledica pandemije, še precej bolj nepredvidljiva kot sicer.

Skupina Petrol je bila pred pojavom pandemije v zelo dobri poslovno-finančni kondiciji. Kljub zaostrenim poslovnim razmeram bo še naprej sledila strateškemu cilju zagotavljanja stabilnega poslovanja tudi z ohranjanjem ustreznega razmerja med zadolženostjo in EBITDA.

Tudi v prihodnje bo skupina Petrol podrobno spremljala ravnanje svojih kupcev in ustrezno prilagajala ponudbo razmeram na trgu. Nemotena oskrba z energenti na vseh trgih bo zagotovljena.

## **Dogodki po koncu obračunskega obdobja**

- Sklepi 31. skupščine Petrola d.d. Ljubljana, ki je bila 23. julija 2020 v Ljubljani:
  - Bilančni dobiček, ugotovljen na dan 31. decembra 2019, v višini 45.355.156,00 EUR se uporabi za:
    - del bilančnega dobička v znesku 45.222.716,00 EUR se uporabi za izplačilo dividend, kar brez upoštevanja lastnih delnic znaša bruto vrednost 22,00 EUR na delnico,
    - preostanek bilančnega dobička v znesku 132.440,00 EUR ter morebiten preostanek, ki nastane zaradi lastnih delnic na presečni dan za izplačilo dividend in zaradi zaokroževanja pri izplačilu dividend, se razporedi v druge rezerve iz dobička.
  - Družba bo izplačala dividende 7. avgusta 2020 in sicer delničarjem, vpisanim pri KDD na dan 6. avgust 2020.
  - Skupščina delničarjev se seznanila s prejemi članov organov vodenja in nadzora družbe ter s prejemi članov organov vodenja in nadzora odvisnih družb družbe, v predstavljenem obsegu, kar se vključi tudi v zapisnik skupščine.
  - Skupščina delničarjev se seznanila s politiko prejemkov članov organa vodenja družbe in s politiko prejemkov članov organov vodenja odvisnih družb družbe, v predstavljenem obsegu, kar se vključi tudi v zapisnik skupščine.
  - Skupščina podeljuje razrešnico upravi družbe za poslovno leto 2019.
  - Skupščina podeljuje razrešnico nadzornemu svetu družbe za poslovno leto 2019.
  - Za nadomestnega člana nadzornega sveta družbe Petrol, Slovenska energetska družba, d.d., Ljubljana se za mandatno obdobje, ki se prične 24. julija 2020 in konča z zadnjim dne mandata 10. aprila 2021, kot predstavnik delničarjev izvoli Janez Pušnik.
  - Članom nadzornega sveta in zunanjemu članu revizijske komisije se za 30% znižajo prejemki iz naslova dela v nadzornem svetu Petrol d.d., Ljubljana in njegovih komisijah v času od 1. marca 2020 do 31. maja 2020.
- Pojav virusa in svetovne pandemije še vedno vpliva tudi na poslovanje skupine Petrol. Vplivi so podrobneje predstavljeni v poglavju Vpliv pandemije na poslovanje skupine Petrol.
- Po datumu poročanja ni drugih dogodkov, ki bi pomembno vplivali na prikazano poslovanje v prvem polletju leta 2020.

# RAČUNOVODSKO POROČILO

## Prikaz finančne uspešnosti skupine Petrol in družbe Petrol d.d., Ljubljana

### Izkaz poslovnega izida skupine Petrol in družbe Petrol d.d., Ljubljana

(v EUR)	Pojasnila	Skupina Petrol		Petrol d.d.	
		1-6 2020	1-6 2019 * Prilagojeno	1-6 2020	1-6 2019 * Prilagojeno
<b>Prihodki od prodaje</b>		<b>1.533.001.873</b>	<b>2.124.769.921</b>	<b>1.172.790.344</b>	<b>1.720.629.843</b>
<b>Nabavna vrednost prodanega blaga</b>		<b>(1.354.223.523)</b>	<b>(1.906.557.600)</b>	<b>(1.051.969.819)</b>	<b>(1.560.275.395)</b>
Stroški materiala	3	(14.030.958)	(15.068.313)	(12.143.201)	(12.758.691)
Stroški storitev	4	(64.556.995)	(67.384.119)	(53.411.494)	(57.355.707)
Stroški dela	5	(49.825.061)	(48.149.575)	(34.821.022)	(34.898.329)
Amortizacija	6	(36.911.597)	(32.934.751)	(23.022.560)	(22.305.340)
Drugi stroški	7	(10.726.577)	(4.299.537)	(5.577.051)	(5.101.185)
<b>Stroški iz poslovanja</b>		<b>(176.051.188)</b>	<b>(167.836.295)</b>	<b>(128.975.329)</b>	<b>(132.419.251)</b>
Drugi prihodki	2	66.358.131	46.558.096	59.766.833	44.577.813
Drugi odhodki	8	(41.666.183)	(47.638.678)	(42.936.722)	(48.152.501)
<b>Poslovni izid iz poslovanja</b>		<b>27.419.110</b>	<b>49.295.444</b>	<b>8.675.308</b>	<b>24.360.507</b>
<b>Delež poslovnih izidov naložb, vrednotenih po kapitalski metodi</b>		<b>605.586</b>	<b>519.737</b>	-	-
<b>Finančni prihodki iz dividend odvisnih, pridruženih in skupaj obvladovanih družb</b>		-	-	<b>2.807.077</b>	<b>908.716</b>
Drugi finančni prihodki	9	28.249.379	19.579.437	24.229.405	15.934.693
Drugi finančni odhodki	9	(31.290.646)	(20.914.899)	(28.929.281)	(18.672.836)
<b>Finančni izid</b>		<b>(3.041.267)</b>	<b>(1.335.462)</b>	<b>(4.699.876)</b>	<b>(2.738.143)</b>
<b>Poslovni izid pred davki</b>		<b>24.983.429</b>	<b>48.479.719</b>	<b>6.782.509</b>	<b>22.531.081</b>
Obračunani davek		(4.566.909)	(6.653.827)	(890.751)	(3.419.351)
Odloženi davek		142.223	(1.164.910)	158.225	(4.992)
<b>Davek od dobička</b>		<b>(4.424.686)</b>	<b>(7.818.737)</b>	<b>(732.526)</b>	<b>(3.424.343)</b>
<b>Čisti poslovni izid obdobja</b>		<b>20.558.743</b>	<b>40.660.982</b>	<b>6.049.983</b>	<b>19.106.738</b>
Čisti poslovni izid obdobja, ki pripada:					
lastnikom obvladujoče družbe		18.628.367	38.697.382	6.049.983	19.106.738
neobvladujočemu deležu		1.930.376	1.963.600	-	-
Osnovni in popravljeni dobiček na delnico	10	10,00	19,78	2,93	9,27

\* Skupina/Družba je v letu 2019 spremenila predstavitev posameznih postavk v Izkazu poslovnega izida. Spremembe so pojasnjene v točki 2.e.

Računovodske usmeritve in pojasnila so sestavni del računovodskih izkazov in jih je treba brati v povezavi z njimi.

**Izkaz vseobsegajočega donosa skupine Petrol in družbe Petrol d.d., Ljubljana**

(v EUR)	Skupina Petrol		Petrol d.d.	
	1-6 2020	1-6 2019	1-6 2020	1-6 2019
<b>Čisti poslovni izid obdobja</b>	<b>20.558.743</b>	<b>40.660.982</b>	<b>6.049.983</b>	<b>19.106.738</b>
<b>Drugi vseobsegajoči donos, ki bo v prihodnje pripoznan v izkazu poslovnega izida</b>				
Učinkoviti del spremembe v poštenu vrednosti instrumenta za varovanje pred spremenljivostjo denarnih tokov	(317.397)	(5.625.383)	(373.896)	(5.396.657)
Sprememba odloženih davkov	60.870	1.066.536	71.040	1.025.365
Tečajne razlike	(3.906.827)	592.039	-	-
<b>Skupaj drugi vseobsegajoči donos, ki bo v prihodnje pripoznan v izkazu poslovnega izida</b>	<b>(4.163.354)</b>	<b>(3.966.808)</b>	<b>(302.856)</b>	<b>(4.371.292)</b>
<b>Drugi vseobsegajoči donos, ki v prihodnje ne bo pripoznan v izkazu poslovnega izida</b>				
Nerealizirani aktuarski dobički in izgube	0	0	0	0
Pripis sprememb v kapitalu odvisnih dužb	0	0	-	-
Pripis sprememb v kapitalu pridruženih dužb	0	0	-	-
<b>Skupaj drugi vseobsegajoči donos, ki v prihodnje ne bo pripoznan v izkazu poslovnega izida</b>	<b>0</b>	<b>0</b>	<b>0</b>	<b>0</b>
<b>Skupaj drugi vseobsegajoči donos po davkih</b>	<b>(4.163.354)</b>	<b>(3.966.808)</b>	<b>(302.856)</b>	<b>(4.371.292)</b>
<b>Celotni vseobsegajoči donos obdobja</b>	<b>16.395.389</b>	<b>36.694.174</b>	<b>5.747.127</b>	<b>14.735.446</b>
Celotni vseobsegajoči donos, ki pripada:				
lastnikom obvladujoče družbe	14.440.800	34.708.914	5.747.127	14.735.446
neobvladujočemu deležu	1.954.589	1.985.260	-	-

Računovodske usmeritve in pojasnila so sestavni del računovodskih izkazov in jih je treba brati v povezavi z njimi.

## Izkaz finančnega položaja skupine Petrol in družbe Petrol d.d., Ljubljana

(v EUR)	Pojasnila	Skupina Petrol		Petrol d.d.		
		30. junij 2020	31. december 2019	30. junij 2020	31. december 2019	
<b>SREDSTVA</b>						
<b>Nekratkoročna (dolgoročna) sredstva</b>						
	Neopredmetena sredstva	11	196.327.482	197.730.548	163.766.211	163.983.284
	Pravica do uporabe najetih sredstev	12	65.271.748	71.538.949	31.963.479	34.346.564
	Opredmetena osnovna sredstva	13	692.774.943	709.932.163	381.281.669	388.231.331
	Naložbene nepremičnine		16.320.334	16.831.304	15.871.259	16.364.192
	Naložbe v odvisne družbe	14	-	-	346.749.377	341.346.801
	Naložbe v skupaj obvladovane družbe	15	552.076	610.273	233.000	233.000
	Naložbe v pridružene družbe	16	53.847.320	54.655.607	29.185.477	29.939.454
	Finančna sredstva po pošteni vrednosti preko drugega vseobsegajočega donosa	17	4.978.987	4.528.987	2.567.914	2.117.914
	Finančne terjatve		2.393.120	5.017.649	34.741.624	31.876.297
	Poslovne terjatve		8.914.717	8.389.853	8.894.013	8.368.720
	Odložene terjatve za davek		9.874.899	9.234.009	7.097.505	6.868.241
			<b>1.051.255.626</b>	<b>1.078.469.342</b>	<b>1.022.351.528</b>	<b>1.023.675.797</b>
<b>Kratkoročna sredstva</b>						
	Zaloge	18	123.500.934	175.690.478	84.612.052	128.429.794
	Sredstva na podlagi pogodb s kupci		1.708.369	1.819.842	3.056.787	2.095.457
	Finančne terjatve	19	3.575.569	7.701.628	9.236.003	6.848.043
	Poslovne terjatve	20	339.240.224	474.132.118	240.059.773	320.561.369
	Terjatve za davek od dohodka		1.139.341	912.629	1.920.074	2.375.278
	Finančna sredstva po pošteni vrednosti preko poslovnega izida	21	2.544.831	529.911	2.544.831	394.078
	Predujmi in druga sredstva	22	101.178.486	78.607.712	36.378.553	23.597.572
	Denar in denarni ustrezniki		131.572.398	41.730.269	65.983.612	17.680.102
			<b>704.460.152</b>	<b>781.124.587</b>	<b>443.791.683</b>	<b>501.981.693</b>
	<b>Skupaj sredstva</b>		<b>1.755.715.778</b>	<b>1.859.593.929</b>	<b>1.466.143.211</b>	<b>1.525.657.491</b>
<b>KAPITAL IN OBVEZNOSTI</b>						
<b>Kapital, ki pripada lastnikom obvladujoče družbe</b>						
	Vpoklicani kapital		52.240.977	52.240.977	52.240.977	52.240.977
	Kapitalske rezerve		80.991.385	80.991.385	80.991.385	80.991.385
	Zakonske rezerve		61.987.955	61.987.955	61.749.884	61.749.884
	Rezerve za lastne delnice		4.708.359	4.708.359	4.708.359	4.708.359
	Lastne delnice		(4.708.359)	(4.708.359)	(2.604.670)	(2.604.670)
	Druge rezerve iz dobička		317.484.757	314.675.779	339.100.447	339.100.447
	Rezerve za pošteno vrednost		(894.548)	(894.548)	39.489.924	39.489.924
	Rezerve za varovanje pred tveganjem		(4.345.982)	(4.089.455)	(4.200.762)	(3.897.907)
	Tečajne razlike		(9.925.896)	(5.994.856)	-	-
	Zadržani poslovni izid		285.041.935	271.904.940	36.174.597	30.124.614
			<b>782.580.583</b>	<b>770.822.177</b>	<b>607.650.137</b>	<b>601.903.014</b>
	<b>Neobvladujoči delež</b>		<b>37.239.683</b>	<b>40.430.080</b>	-	-
	<b>Skupaj kapital</b>		<b>819.820.266</b>	<b>811.252.257</b>	<b>607.650.137</b>	<b>601.903.014</b>
<b>Nekratkoročne obveznosti</b>						
	Rezervacije za pozaposlitvene in druge dolgoročne zasluge zaposlencev		8.884.881	8.889.711	8.025.061	8.025.061
	Druge rezervacije		27.108.270	25.708.967	12.537.287	9.301.799
	Dolgoročno odloženi prihodki		31.727.105	25.027.245	26.884.815	20.463.854
	Finančne obveznosti	23	275.969.293	287.757.788	270.140.202	282.126.997
	Obveznosti iz najemov	24	57.291.279	62.893.671	29.198.201	31.307.247
	Poslovne obveznosti		792.582	942.817	792.582	792.582
	Odložene obveznosti za davek		3.255.145	2.841.976	0	0
			<b>405.028.555</b>	<b>414.062.175</b>	<b>347.578.149</b>	<b>352.017.540</b>
<b>Kratkoročne obveznosti</b>						
	Finančne obveznosti	23	40.841.838	38.983.796	113.951.735	104.221.462
	Obveznosti iz najemov	24	9.297.807	9.718.871	3.350.713	3.500.072
	Poslovne obveznosti	25	448.752.323	552.151.273	372.095.673	439.518.379
	Obveznosti za davek od dohodka		607.058	1.243.357	0	0
	Obveznosti na podlagi pogodb s kupci	26	18.053.932	15.921.631	16.171.374	13.522.977
	Druge obveznosti	27	13.313.999	16.260.569	5.345.430	10.974.048
			<b>530.866.957</b>	<b>634.279.497</b>	<b>510.914.925</b>	<b>571.736.937</b>
	<b>Skupaj obveznosti</b>		<b>935.895.512</b>	<b>1.048.341.672</b>	<b>858.493.073</b>	<b>923.754.477</b>
	<b>Skupaj kapital in obveznosti</b>		<b>1.755.715.778</b>	<b>1.859.593.929</b>	<b>1.466.143.211</b>	<b>1.525.657.491</b>

Računovodske usmeritve in pojasnila so sestavni del računovodskih izkazov in jih je treba brati v povezavi z njimi.

## Izkaz gibanja kapitala skupine Petrol

(v EUR)	Vpoklicani kapital	Kapitalske rezerve	Rezerve iz dobička				Rezerve za pošteno vrednost	Rezerve za varovanje pred tveganjem	Tečajne razlike	Zadržani dobiček	Kapital, ki pripada lastnikom obvladujoče družbe	Neobvladujoči delež	Skupaj
			Zakonske rezerve	Rezerve za lastne delnice	Lastne delnice	Druge rezerve iz dobička							
<b>Stanje 31. decembra 2018</b>	52.240.977	80.991.385	61.987.955	4.708.359	(4.708.359)	269.059.392	(512.238)	(749.275)	(5.246.866)	257.220.109	714.991.439	32.486.625	747.478.064
Spremembe zaradi implementacije MSRP 16											0		0
<b>Stanje 1. januarja 2019</b>	52.240.977	80.991.385	61.987.955	4.708.359	(4.708.359)	269.059.392	(512.238)	(749.275)	(5.246.866)	257.220.109	714.991.439	32.486.625	747.478.064
Izplačilo dividend za leto 2018										(37.000.404)	(37.000.404)		(37.000.404)
Prenos zadržanega dobička v druge rezerve						20.211.778				(20.211.778)	0		0
Povečanje/(zmanjšanje) neobvladujočega deleža						(6.194.517)	(140.572)				(6.335.089)	5.677.018	(658.071)
<b>Transakcije z lastniki</b>	0	0	0	0	0	14.017.261	(140.572)	0	0	(57.212.182)	(43.335.493)	5.677.018	(37.658.475)
Čisti poslovni izid obdobja										38.697.382	38.697.382	1.963.600	40.660.982
Druge spremembe v drugem vseobsegajočem donosu								(4.558.847)	570.379		(3.988.468)	21.660	(3.966.808)
<b>Skupaj spremembe v celotnem vseobsegajočem donosu</b>	0	0	0	0	0	0	0	(4.558.847)	570.379	38.697.382	34.708.914	1.985.260	36.694.174
<b>Stanje 30. junija 2019</b>	52.240.977	80.991.385	61.987.955	4.708.359	(4.708.359)	283.076.653	(652.810)	(5.308.122)	(4.676.487)	238.705.309	706.364.860	40.148.903	746.513.763
<b>Stanje 1. januarja 2020</b>	52.240.977	80.991.385	61.987.955	4.708.359	(4.708.359)	314.675.779	(894.548)	(4.089.455)	(5.994.856)	271.904.940	770.822.177	40.430.080	811.252.257
Prenos zadržanega dobička v druge rezerve						5.491.372				(5.491.372)	0		0
Povečanje/(zmanjšanje) neobvladujočega deleža						(2.682.394)					(2.682.394)	(5.144.986)	(7.827.380)
<b>Transakcije z lastniki</b>	0	0	0	0	0	2.808.978	0	0	0	(5.491.372)	(2.682.394)	(5.144.986)	(7.827.380)
Čisti poslovni izid obdobja										18.628.367	18.628.367	1.930.376	20.558.743
Druge spremembe v drugem vseobsegajočem donosu								(256.527)	(3.931.040)		(4.187.567)	24.213	(4.163.354)
<b>Skupaj spremembe v celotnem vseobsegajočem donosu</b>	0	0	0	0	0	0	0	(256.527)	(3.931.040)	18.628.367	14.440.800	1.954.589	16.395.389
<b>Stanje 30. junija 2020</b>	52.240.977	80.991.385	61.987.955	4.708.359	(4.708.359)	317.484.757	(894.548)	(4.345.982)	(9.925.896)	285.041.935	782.580.583	37.239.683	819.820.266

Računovodske usmeritve in pojasnila so sestavni del računovodskih izkazov in jih je treba brati v povezavi z njimi

**Izkaz gibanja kapitala družbe Petrol d.d., Ljubljana**

(v EUR)	Vpoklicani kapital	Kapitalske rezerve	Rezerve iz dobička				Rezerve za pošteno vrednost	Rezerve za varovanje pred tveganjem	Zadržani dobiček	Skupaj
			Zakonske rezerve	Rezerve za lastne delnice	Lastne delnice	Druge rezerve iz dobička				
<b>Stanje 31. decembra 2018</b>	<b>52.240.977</b>	<b>80.991.385</b>	<b>61.749.884</b>	<b>4.708.359</b>	<b>(2.604.670)</b>	<b>295.680.118</b>	<b>39.525.529</b>	<b>(621.084)</b>	<b>50.296.118</b>	<b>581.966.615</b>
Spremembe zaradi implementacije MSRP 16										0
<b>Stanje 1. januarja 2019</b>	<b>52.240.977</b>	<b>80.991.385</b>	<b>61.749.884</b>	<b>4.708.359</b>	<b>(2.604.670)</b>	<b>295.680.118</b>	<b>39.525.529</b>	<b>(621.084)</b>	<b>50.296.118</b>	<b>581.966.615</b>
Izplačilo dividend za leto 2018									(37.000.404)	(37.000.404)
Prenos zadržanega dobička v druge rezerve						13.285.714			(13.285.714)	0
<b>Transakcije z lastniki</b>	<b>0</b>	<b>0</b>	<b>0</b>	<b>0</b>	<b>0</b>	<b>13.285.714</b>	<b>0</b>	<b>0</b>	<b>(50.286.118)</b>	<b>(37.000.404)</b>
Čisti poslovni izid obdobja									19.106.738	19.106.738
Druge spremembe v vseobsegajočem donosu								(4.371.292)		(4.371.292)
<b>Skupaj spremembe v celotnem vseobsegajočem donosu</b>	<b>0</b>	<b>0</b>	<b>0</b>	<b>0</b>	<b>0</b>	<b>0</b>	<b>0</b>	<b>(4.371.292)</b>	<b>19.106.738</b>	<b>14.735.446</b>
<b>Stanje 30. junija 2019</b>	<b>52.240.977</b>	<b>80.991.385</b>	<b>61.749.884</b>	<b>4.708.359</b>	<b>(2.604.670)</b>	<b>308.965.832</b>	<b>39.525.529</b>	<b>(4.992.376)</b>	<b>19.116.738</b>	<b>559.701.657</b>
<b>Stanje 1. januarja 2020</b>	<b>52.240.977</b>	<b>80.991.385</b>	<b>61.749.884</b>	<b>4.708.359</b>	<b>(2.604.670)</b>	<b>339.100.447</b>	<b>39.489.924</b>	<b>(3.897.907)</b>	<b>30.124.614</b>	<b>601.903.014</b>
Čisti poslovni izid obdobja									6.049.983	6.049.983
Druge spremembe v drugem vseobsegajočem donosu								(302.856)		(302.856)
<b>Skupaj spremembe v celotnem vseobsegajočem donosu</b>	<b>0</b>	<b>0</b>	<b>0</b>	<b>0</b>	<b>0</b>	<b>0</b>	<b>0</b>	<b>(302.856)</b>	<b>6.049.983</b>	<b>5.747.127</b>
<b>Stanje 30. junija 2020</b>	<b>52.240.977</b>	<b>80.991.385</b>	<b>61.749.884</b>	<b>4.708.359</b>	<b>(2.604.670)</b>	<b>339.100.447</b>	<b>39.489.924</b>	<b>(4.200.762)</b>	<b>36.174.597</b>	<b>607.650.137</b>

Računovodske usmeritve in pojasnila so sestavni del računovodskih izkazov in jih je treba brati v povezavi z njimi.



## Izkaz denarnega toka skupine Petrol in družbe Petrol d.d., Ljubljana

(v EUR)	Pojasnila	Skupina Petrol		Petrol d.d.	
		1-6 2020	1-6 2019	1-6 2020	1-6 2019
<b>Denarni tokovi pri poslovanju</b>					
		<b>20.558.743</b>	<b>40.660.982</b>	<b>6.049.983</b>	<b>19.106.738</b>
<b>Čisti poslovni izid</b>					
<b>Prilagoditve za:</b>					
		4.424.686	7.818.737	732.526	3.424.343
		31.049.227	28.139.924	18.911.341	18.128.192
		5.862.370	4.794.827	4.111.219	4.177.148
		(298.421)	(121.140)	(221.501)	(100.002)
		5.306.863	0	0	0
		(32.528)	(32.438)	(32.528)	(32.438)
		0	(1.844)	0	0
		8.153.977	(766.504)	9.656.449	857.307
		(192.810)	(230.505)	248.672	(218.105)
		1.214.167	(3.976.972)	336.287	(2.288.749)
		2.633.440	5.666.984	2.237.188	5.474.420
		948.705	0	3.996.530	0
		(115.108)	(144.092)	-	-
		(490.478)	(375.645)	-	-
		-	-	(2.099.057)	0
		-	-	(172.934)	(150.000)
		-	-	(535.086)	(758.716)
<b>Denarni tok iz poslovanja pred spremembo obratnega kapitala</b>					
		<b>79.022.833</b>	<b>81.432.314</b>	<b>43.219.089</b>	<b>47.620.138</b>
		(2.850.467)	(2.477.492)	(5.628.618)	1.346.740
		(2.948.653)	(1.512.337)	(4.028.655)	(826.987)
		52.047.123	(11.306.804)	43.569.071	(7.345.353)
		116.333.813	101.210.996	68.940.833	100.592.338
		(88.994.661)	(41.890.060)	(53.028.516)	(33.844.565)
<b>Denar, ustvarjen pri poslovanju</b>					
		<b>152.609.988</b>	<b>125.456.617</b>	<b>93.043.204</b>	<b>107.542.311</b>
		(4.385.289)	(9.872.332)	(3.421.293)	(9.741.334)
		(5.412.091)	(16.978.691)	(435.547)	(14.723.570)
<b>Čista denarna sredstva iz poslovanja</b>					
		<b>142.812.608</b>	<b>98.605.594</b>	<b>89.186.364</b>	<b>83.077.407</b>
<b>Denarni tokovi iz naložbenja</b>					
		(10.830.964)	(700.435)	(11.298.461)	(16.333.279)
		116.875	0	0	0
		753.977	0	753.977	0
		(3.886.765)	(3.484.079)	(3.323.165)	(2.991.513)
		850.251	906.747	184.429	798.197
		(31.062.986)	(42.828.685)	(20.795.666)	(29.243.288)
		241.532	0	241.532	0
		0	5.767	0	5.767
		9.286.176	3.263.221	28.053.686	20.486.959
		(4.663.289)	(2.475.032)	(32.776.405)	(26.235.779)
		1.739.392	1.552.817	1.263.893	746.941
		-	-	2.099.057	0
		172.934	150.000	172.934	150.000
		535.086	758.716	535.086	758.716
		110.000	60.399	0	60.399
<b>Čista denarna sredstva iz naložbenja</b>					
		<b>(36.637.781)</b>	<b>(42.790.564)</b>	<b>(34.889.103)</b>	<b>(51.796.880)</b>
<b>Denarni tokovi iz financiranja</b>					
		0	(203.524.000)	0	(203.524.000)
		(4.720.430)	(940.114)	(1.782.365)	(117.029)
		677.419.421	389.487.824	805.354.118	580.881.343
		(688.740.784)	(211.030.443)	(809.565.504)	(386.208.175)
		0	(909)	0	(909)
<b>Čista denarna sredstva iz financiranja</b>					
		<b>(16.041.793)</b>	<b>(26.007.642)</b>	<b>(5.993.751)</b>	<b>(8.968.770)</b>
<b>Povečanje/(zmanjšanje) denarja in denarnih ekvivalentov</b>					
		<b>90.133.034</b>	<b>29.807.388</b>	<b>48.303.510</b>	<b>22.311.757</b>
<b>Gibanje denarja in denarnih ekvivalentov</b>					
		<b>41.730.269</b>	<b>58.740.743</b>	<b>17.680.102</b>	<b>28.986.973</b>
		(290.905)	39.317	-	-
		90.133.034	29.807.388	48.303.510	22.311.757
<b>Na koncu obdobja</b>					
		<b>131.572.398</b>	<b>88.587.448</b>	<b>65.983.612</b>	<b>51.298.730</b>

Računovodske usmeritve in pojasnila so sestavni del računovodskih izkazov in jih je treba brati v povezavi z njimi.

## Pojasnila k računovodskim izkazom

### Poročajoča družba

Petrol d.d., Ljubljana (v nadaljevanju "Družba") je podjetje s sedežem v Sloveniji. Naslov registriranega sedeža je Petrol d.d., Ljubljana, Dunajska cesta 50, 1527 Ljubljana. V nadaljevanju so predstavljeni nerevidirani konsolidirani računovodski izkazi skupine Petrol za obdobje, ki se je končalo dne 30. junija 2020 in ločeni računovodski izkazi družbe Petrol d.d., Ljubljana za obdobje, ki se je končalo dne 30. junija 2020. Konsolidirani računovodski izkazi vključujejo družbo in njene odvisne družbe, deleže skupine Petrol v pridruženih družbah ter deleže v skupaj obvladovanih družbah (skupaj v nadaljevanju "Skupina"). Podrobnejši pregled sestave Skupine je prikazan v poglavju *Organizacijska shema skupine Petrol*.

### Podlaga za sestavo

#### a. Izjava o skladnosti

Uprava družbe je računovodske izkaze Družbe in konsolidirane računovodske izkaze Skupine sprejela dne 20. avgusta 2020.

Računovodski izkazi družbe Petrol d.d., Ljubljana in konsolidirani računovodski izkazi skupine Petrol so sestavljeni v skladu z MRS 34 – Medletno računovodsko poročanje in jih je potrebno brati skupaj z računovodskimi izkazi, pripravljenimi za poslovno leto, končano na dan 31. december 2019.

Pri pripravi računovodskih izkazov za obdobje januar-junij 2020 so bile upoštevane enake računovodske usmeritve kot pri pripravi računovodskih izkazov za leto 2019.

#### b. Podlaga za merjenje

Računovodski izkazi Skupine in računovodski izkazi Družbe so pripravljene na osnovi izvirnih vrednosti, razen finančnih instrumentov, ki so izkazani po pošteni ali odplačni vrednosti.

#### c. Funkcionalna in predstavitvena valuta

Računovodski izkazi v tem poročilu so predstavljeni v evrih (EUR) brez centov, evro pa je tudi funkcionalna valuta družbe. Zaradi zaokroževanja vrednostnih podatkov lahko prihaja do nepomembnih odstopanj v seštevkih v preglednicah.

#### d. Uporaba ocen in presoje

Poslovodstvo mora pri sestavi računovodskih izkazov podati ocene, presoje, na osnovi uporabljenih in pregledanih predpostavk, ki vplivajo na izkazane vrednosti sredstev, obveznosti, prihodkov in odhodkov. Oblikovanje ocen in s tem povezane predpostavke in negotovosti so razkrite v pojasnilih k posameznim postavkam.

Ocene, presoje in predpostavke se redno pregledujejo. Ker so ocene podvržene subjektivni presoji in določeni stopnji negotovosti, se poznejši dejanski rezultati lahko razlikujejo od ocen. Spremembe računovodskih ocen, presoj in predpostavk se pripoznajo v obdobju, v katerem so bile ocene spremenjene, če sprememba vpliva samo na to obdobje, ali v obdobju spremembe in v prihodnjih obdobjih, če sprememba vpliva na prihodnja obdobja.

Ocene in predpostavke so prisotne predvsem pri naslednjih presojah:

- najemi:
  - identifikacija najemnih pogodb,
  - določitev trajanja najema,
  - določitev diskontne stopnje,
- prihodki iz pogodb s kupci:
  - izkazovanje trošarin pri prodaji naftnih derivatov,
  - določitev trenutka izvršitve pogodbene obveznosti,
  - prodaja v imenu in za račun tretjih oseb,
  - določitev ali točke zvestobe kupcem zagotavljajo dodatne koristi,
- poslovne združitve:
  - opredelitev poslovne združitve,
  - datum pripoznanja neto vrednosti sredstev,
  - ocena poštene vrednosti neto sredstev,
- ocena življenjske dobe amortizirljivih sredstev,
- preizkus oslabitve sredstev,
- ocena poštene vrednosti sredstev,
- presoja vpliva v skupaj obvladovanih družbah,
- ocena oblikovanih rezervacij za tožbe,
- ocena oblikovanih rezervacij za pozaposlitvene in druge dolgoročne zaslužke zaposlencev,
- ocena možnosti uporabe terjatev za odložene davke.

#### e. Sprememba predstavitve v računovodskih izkazih

Skupina/Družba je v letu 2019 spremenila predstavitev posameznih postavk v izkazu poslovnega izida z namenom zagotavljanja ustrežnejše predstavitve in boljše primerljivosti računovodskih izkazov z ostalimi družbami v panogi. Zaradi učinkov sprememb je Skupina vrednosti posameznih postavk izkaza poslovnega izida za obdobje od 1. januarja do 30. junija 2019, objavljenih v Poročilu o poslovanju skupine Petrol in družbe Petrol d.d., Ljubljana v prvi polovici leta 2019 dne 30. avgusta 2019 prilagodila, kot je prikazano v spodnjih tabelah:

**Prilagoditve postavk izkaza poslovnega izida zaradi dopolnitev računovodskih usmeritev pri obravnavi blagovnih rokovnih pogodb, spremembe predstavitev prihodkov od prodaje naftnih derivatov in nabavne vrednosti prodanega blaga, prihodkov/odhodkov iz naslova blagovnih izpeljanih finančnih instrumentov in odprave drugih rezervacij in drugih obveznosti na Skupino v obdobju od 1. januarja do 30. junija 2019**

(v EUR)	Skupina Petrol					
	Prilagojeno 1-6 2019	Spremembe računovodskih usmeritev- obravnava blagovnih rokovnih pogodb	Sprememba predstavitve			Objavljeno 1-6 2019
			Blagovni izvedeni finančni instrumenti	Prihodki od prodaje naftnih derivatov	Odprava drugih rezervacij in drugih obveznosti	
<b>Prihodki od prodaje</b>	<b>2.124.769.921</b>	<b>(59.144.509)</b>	-	<b>(542.769.333)</b>	-	<b>2.726.683.763</b>
- od tega trošarine	0	-	-	(542.769.333)	-	542.769.333
<b>Nabavna vrednost prodanega blaga</b>	<b>(1.906.557.600)</b>	<b>45.434.748</b>	-	<b>542.769.333</b>	-	<b>(2.494.761.681)</b>
<b>Stroški iz poslovanja</b>	<b>(167.836.295)</b>	<b>0</b>	<b>0</b>	<b>0</b>	<b>2.881.151</b>	<b>(170.717.446)</b>
Drugi prihodki	46.558.096	13.709.761	30.657.880	-	(2.881.151)	5.071.606
Drugi odhodki	(47.638.678)	-	(47.442.085)	-	-	(196.593)
<b>Poslovni izid iz poslovanja</b>	<b>49.295.444</b>	<b>0</b>	<b>(16.784.205)</b>	<b>0</b>	<b>0</b>	<b>66.079.649</b>
<b>Delež poslovnih izidov naložb, vrednotenih po kapitalski metodi</b>	<b>519.737</b>	-	-	-	-	<b>519.737</b>
<b>Finančni prihodki iz dividend odvisnih, pridruženih in skupaj obvladovanih družb</b>	-	-	-	-	-	-
Drugi finančni prihodki	19.579.437	-	(30.657.880)	-	-	50.237.317
Drugi finančni odhodki	(20.914.899)	-	47.442.085	-	-	(68.356.984)
<b>Finančni izid</b>	<b>(1.335.462)</b>	<b>0</b>	<b>16.784.205</b>	<b>0</b>	<b>0</b>	<b>(18.119.667)</b>
<b>Poslovni izid pred davki</b>	<b>48.479.719</b>	<b>0</b>	<b>0</b>	<b>0</b>	<b>0</b>	<b>48.479.719</b>

**Prilagoditve postavk izkaza poslovnega izida zaradi dopolnitev računovodskih usmeritev pri obravnavi blagovnih rokovnih pogodb, spremembe predstavitev prihodkov od prodaje naftnih derivatov in nabavne vrednosti prodanega blaga, prihodkov/odhodkov iz naslova blagovnih izpeljanih finančnih instrumentov in odprave drugih rezervacij in drugih obveznosti na Družbo v obdobju od 1. januarja do 30. junija 2019**

(v EUR)	Petrol d.d.					
	Prilagojeno 1-6 2019	Spremembe računovodskih usmeritev- obravnavna blagovnih rokovnih pogodb	Sprememba predstavitev			Objavljeno 1-6 2019
			Blagovni izvedeni finančni instrumenti	Prihodki od prodaje naftnih derivatov	Odprava drugih rezervacij in drugih obveznosti	
<b>Prihodki od prodaje</b>	<b>1.720.629.843</b>	<b>(57.462.044)</b>	-	<b>(351.706.099)</b>	-	<b>2.129.797.986</b>
- od tega trošarine	0	-	-	(351.706.099)	-	351.706.099
<b>Nabavna vrednost prodanega blaga</b>	<b>(1.560.275.395)</b>	<b>45.007.173</b>	-	<b>351.706.099</b>	-	<b>(1.956.988.667)</b>
<b>Stroški iz poslovanja</b>	<b>(132.419.251)</b>	<b>0</b>	<b>0</b>	<b>0</b>	<b>0</b>	<b>(132.419.251)</b>
Drugi prihodki	44.577.813	12.454.871	30.708.975	-	-	1.413.967
Drugi odhodki	(48.152.501)	-	(48.141.636)	-	-	(10.865)
<b>Poslovni izid iz poslovanja</b>	<b>24.360.509</b>	<b>0</b>	<b>(17.432.661)</b>	<b>0</b>	<b>0</b>	<b>41.793.168</b>
<b>Delež poslovnih izidov naložb, vrednotenih po kapitalski metodi</b>	-	-	-	-	-	-
<b>Finančni prihodki iz dividend odvisnih, pridruženih in skupaj obvladovanih družb</b>	<b>908.716</b>	-	-	-	-	<b>908.716</b>
Drugi finančni prihodki	15.934.693	-	(30.708.975)	-	-	46.643.668
Drugi finančni odhodki	(18.672.836)	-	48.141.636	-	-	(66.814.472)
<b>Finančni izid</b>	<b>(2.738.143)</b>	<b>0</b>	<b>17.432.661</b>	<b>0</b>	<b>0</b>	<b>(20.170.804)</b>
<b>Poslovni izid pred davki</b>	<b>22.531.081</b>	<b>0</b>	<b>0</b>	<b>0</b>	<b>0</b>	<b>22.531.081</b>

## Razkritja k posameznim postavkam v računovodskih izkazih

### 1. Poročanje po odsekih

Ker računovodsko poročilo zajema tako računovodske izkaze in pripadajoča pojasnila Skupine, kakor tudi Družbe, so v razkritju predstavljeni le poslovni odseki Skupine.

Poslovni odsek je sestavni del Skupine, ki opravlja poslovne dejavnosti, iz naslova katerih dobiva prihodke in s katerimi ima stroške, ki se nanašajo na transakcije z drugimi sestavnimi deli iste Skupine. Rezultate poslovnih odsekov redno pregleduje uprava, da lahko na njihovi podlagi sprejema odločitve o virih, ki jih je treba razporediti v določeni odsek, in ocenjujejo uspešnost poslovanja Skupine.

Uprava spremlja podatke na dveh nivojih: na tako imenovanem mikronivoju, kjer se gleda posamezno enoto, in na makronivoju, kjer se spremljajo samo določeni ključni podatki, ki omogočajo primerjavo s podobnimi družbami v Evropi. Zaradi nepreglednosti mase podatkov in zaradi njihove občutljivosti na mikronivoju Skupina v letnem poročilu razkriva podatke samo na makronivoju.

Tako pri pripravljanju in predstavljanju računovodskih izkazov Skupina upošteva naslednja odseka:

- prodaja,
- energetske in okoljske rešitve ter proizvodnja.

Prodaja zajema:

- prodajo naftnih derivatov,
- prodajo trgovskega blaga in storitev,
- prodajo utekočinjenega naftnega plina,
- prodajo in trgovanje z električno energijo
- prodajo zemeljskega plina,
- mobilnost.

Energetske in okoljske rešitve ter proizvodnja zajemajo:

- energetske in okoljske rešitve za javni in komercialni sektor,
- energetske rešitve v industriji in večstanovanjskih zgradbah,
- distribucijo zemeljskega plina,
- proizvodnjo elektrike iz obnovljivih virov.

**Poslovni odseki Skupine za obdobje od 1. januar 2019 do 30. junij 2019:**

(v EUR)	Prodaja	Energetske in okoljske rešitve ter proizvodnja	Skupaj	Izkaz poslovnega izida/ Izkaz finačnega položaja
Prihodki od prodaje	2.317.244.988	38.102.513	2.355.347.501	
Prihodki iz odnosov z odvisnimi družbami	(230.567.569)	(10.011)	(230.577.580)	
Prihodki od prodaje	2.086.677.419	38.092.502	2.124.769.921	2.124.769.921
Čisti poslovni izid obdobja	32.869.924	7.791.058	40.660.982	40.660.982
Prihodki od obresti*	1.302.961	483.861	1.786.822	1.786.822
Odhodki od obresti*	(4.755.704)	(1.766.055)	(6.521.759)	(6.521.759)
Amortizacija opredmetenih osnovnih sredstev, neopredmetenih osnovnih sredstev in naložbenih nepremičnin	(24.805.331)	(8.129.420)	(32.934.751)	(32.934.751)
Delež poslovnih izidov naložb, vrednotenih po kapitalski metodi	0	519.737	519.737	519.737
Vsa sredstva	1.478.193.547	277.388.965	1.755.582.512	1.755.582.512
Naložbe vrednotene po kapitalski metodi	1.077.839	51.225.706	52.303.545	52.303.545
Opredmetena osnovna sredstva, neopredmetena sredstva in naložbene nepremičnine	718.082.893	215.838.224	933.921.117	933.921.117
Ostala sredstva	759.032.815	10.325.035	769.357.850	769.357.850
Kratkoročne in nekratkoročne poslovne in finančne obveznosti	766.257.666	143.791.334	910.049.000	910.049.000

\*Prihodki in odhodki od obresti so ocenjeni glede na delež naložb in sredstev odseka v skupnih naložbah in sredstvih.

**Poslovni odseki Skupine za obdobje od 1. januar 2020 do 30. junij 2020:**

(v EUR)	Prodaja	Energetske in okoljske rešitve ter proizvodnja	Skupaj	Izkaz poslovnega izida/ Izkaz finačnega položaja
Prihodki od prodaje	1.679.440.002	34.717.055	1.714.157.057	
Prihodki iz odnosov z odvisnimi družbami	(181.138.710)	(16.474)	(181.155.184)	
Prihodki od prodaje	1.498.301.292	34.700.581	1.533.001.873	1.533.001.873
Čisti poslovni izid obdobja	14.299.687	6.259.056	20.558.743	20.558.743
Prihodki od obresti*	1.233.274	478.693	1.711.967	1.711.967
Odhodki od obresti*	(2.999.451)	(1.164.230)	(4.163.681)	(4.163.681)
Amortizacija opredmetenih osnovnih sredstev, neopredmetenih osnovnih sredstev, naložbenih nepremičnin in pravice do uporabe najetih sredstev	(27.783.136)	(9.128.461)	(36.911.597)	(36.911.597)
Delež poslovnih izidov naložb, vrednotenih po kapitalski metodi	0	605.586	605.586	605.586
Vsa sredstva	1.453.074.266	302.641.512	1.755.715.778	1.755.715.778
Naložbe vrednotene po kapitalski metodi	0	54.399.396	54.399.396	54.399.396
Opredmetena osnovna sredstva, neopredmetena sredstva, naložbene nepremičnine in pravica do uporabe najetih sredstev	738.461.596	232.232.911	970.694.507	970.694.507
Ostala sredstva	714.612.670	16.009.205	730.621.875	730.621.875
Kratkoročne in nekratkoročne poslovne, finančne in obveznosti iz najemov	689.366.205	143.578.917	832.945.122	832.945.122

\*Prihodki in odhodki od obresti so ocenjeni glede na delež naložb in sredstev odseka v skupnih naložbah in sredstvih.

## 2. Drugi prihodki

(v EUR)	Skupina Petrol		Petrol d.d.	
	1-6 2020	1-6 2019	1-6 2020	1-6 2019
Dobiček izpeljanih finančnih instrumentov	63.553.723	44.367.641	58.056.612	43.163.846
Dobiček pri prodaji osnovnih sredstev	308.905	143.474	231.985	120.172
Prejete odškodnine, tožbe, pogodbene kazni	67.998	138.031	46.952	78.026
Prejete odškodnine od zavarovalnic	45.670	21.494	7.630	9.034
Poraba ekoloških rezervacij	7.455	299.558	7.455	299.558
Drugi prihodki	2.374.380	1.587.898	1.416.199	907.177
<b>Skupaj drugi prihodki</b>	<b>66.358.131</b>	<b>46.558.096</b>	<b>59.766.833</b>	<b>44.577.813</b>

## 3. Stroški materiala

(v EUR)	Skupina Petrol		Petrol d.d.	
	1-6 2020	1-6 2019	1-6 2020	1-6 2019
Stroški energije	10.420.271	11.357.373	9.291.901	9.994.790
Stroški potrošnega materiala	3.270.707	3.163.697	2.632.954	2.519.822
Odpis drobnega inventarja	38.643	189.817	23.599	40.089
Drugi stroški materiala	301.337	357.426	194.747	203.990
<b>Skupaj stroški materiala</b>	<b>14.030.958</b>	<b>15.068.313</b>	<b>12.143.201</b>	<b>12.758.691</b>

## 4. Stroški storitev

(v EUR)	Skupina Petrol		Petrol d.d.	
	1-6 2020	1-6 2019	1-6 2020	1-6 2019
Stroški upravljavcev bencinskih servisov	18.320.661	17.635.282	18.320.661	17.635.282
Stroški transportnih storitev	14.155.413	14.489.582	11.795.900	12.245.578
Stroški storitev vzdrževanja osnovnih sredstev	10.084.587	9.562.218	7.872.342	7.477.957
Stroški plačilnega prometa in bančnih storitev	5.149.427	5.176.616	3.498.012	4.068.840
Stroški intelektualnih storitev	3.669.806	4.855.793	3.134.647	4.303.850
Stroški sejmov, reklame in reprezentance	2.250.601	3.685.886	1.204.888	2.377.877
Stroški podizvajalcev	2.055.316	2.511.544	1.711.136	2.368.669
Stroški zavarovalnih premij	1.886.003	2.007.994	1.132.376	1.252.382
Najemnine	1.750.013	2.090.372	1.140.640	1.977.635
Stroški varovanja - požarno, fizično, tehnično	948.612	850.180	740.876	703.088
Stroški storitev varstva okolja	875.727	825.367	649.229	502.970
Upravljanje nepremičnin	755.220	808.888	708.290	706.201
Povračila stroškov zaposlenim v zvezi z delom	463.288	799.512	285.544	513.200
Članarine	446.062	198.057	148.945	117.820
Drugi stroški storitev	1.746.259	1.886.828	1.068.008	1.104.358
<b>Skupaj stroški storitev</b>	<b>64.556.995</b>	<b>67.384.119</b>	<b>53.411.494</b>	<b>57.355.707</b>

## Stroški najema

(v EUR)	Skupina Petrol		Petrol d.d.	
	1-6 2020	1-6 2019	1-6 2020	1-6 2019
Amortizacija pravic do uporabe	5.167.224	5.292.003	2.052.328	2.539.591
Odhodki financiranja	1.272.465	1.836.507	681.859	1.157.119
Stroški najema	1.750.013	2.090.372	1.140.640	1.977.635
<b>Skupen znesek pripoznan kot strošek oz. odhodek</b>	<b>8.189.702</b>	<b>9.218.882</b>	<b>3.874.827</b>	<b>5.674.345</b>



## 5. Stroški dela

(v EUR)	Skupina Petrol		Petrol d.d.	
	1-6 2020	1-6 2019	1-6 2020	1-6 2019
Plače	36.852.856	35.708.620	26.166.564	25.680.628
Stroški pokojninskih zavarovanj	2.474.619	2.913.734	1.791.130	2.335.326
Stroški drugih socialnih zavarovanj	3.361.576	3.331.906	1.941.323	2.071.013
Regres za letni dopust	1.568.052	1.428.986	1.278.105	1.150.754
Povračilo prevoza na delo	1.507.805	1.625.517	893.906	1.055.282
Povračilo prehrane med delom	1.390.427	1.308.260	1.100.934	1.027.592
Dodatno pokojninsko zavarovanje	733.440	673.300	704.021	644.202
Druga povračila in nadomestila	1.936.286	1.159.252	945.039	933.532
<b>Skupaj stroški dela</b>	<b>49.825.061</b>	<b>48.149.575</b>	<b>34.821.022</b>	<b>34.898.329</b>

## 6. Amortizacija

(v EUR)	Skupina Petrol		Petrol d.d.	
	1-6 2020	1-6 2019	1-6 2020	1-6 2019
Amortizacija neopredmetenih sredstev	5.862.370	4.794.827	4.111.219	4.177.148
Amortizacija opredmetenih osnovnih sredstev	25.307.114	22.285.630	16.302.161	15.044.347
Amortizacija pravice do uporabe najetih sredstev	5.167.224	5.292.003	2.052.328	2.539.591
Amortizacija naložbenih nepremičnin	574.889	562.291	556.852	544.254
<b>Skupaj amortizacija</b>	<b>36.911.597</b>	<b>32.934.751</b>	<b>23.022.560</b>	<b>22.305.340</b>

## 7. Drugi stroški

(v EUR)	Skupina Petrol		Petrol d.d.	
	1-6 2020	1-6 2019	1-6 2020	1-6 2019
Dajatve za varstvo okolja in dajatve, neodvisne od poslovanja	2.732.151	4.553.433	1.776.069	3.009.987
Sponsoriranja in donacije	559.462	1.686.149	439.838	1.645.765
Odtujitve/oslabitve sredstev	5.317.347	22.334	10.484	20.170
Drugi stroški	3.611.738	918.772	3.350.660	425.263
Odprava drugih rezervacij in drugih obveznosti	(1.494.121)	(2.881.151)	0	0
<b>Skupaj drugi stroški</b>	<b>10.726.577</b>	<b>4.299.537</b>	<b>5.577.051</b>	<b>5.101.185</b>

## 8. Drugi odhodki

(v EUR)	Skupina Petrol		Petrol d.d.	
	1-6 2020	1-6 2019	1-6 2020	1-6 2019
Izguba izpeljanih finančnih instrumentov	41.465.729	47.442.085	42.910.523	48.141.636
Drugi odhodki	200.454	196.593	26.199	10.865
<b>Skupaj drugi odhodki</b>	<b>41.666.183</b>	<b>47.638.678</b>	<b>42.936.722</b>	<b>48.152.501</b>



## 9. Drugi finančni prihodki in odhodki

(v EUR)	Skupina Petrol		Petrol d.d.	
	1-6 2020	1-6 2019	1-6 2020	1-6 2019
Tečajne razlike	24.003.807	9.238.716	20.246.251	8.349.479
Dobiček izpeljanih finančnih instrumentov	2.086.879	3.909.107	2.086.879	3.909.107
Prihodki za obresti	1.711.967	1.786.822	1.472.479	1.244.771
Odprava in izterjani popravki terjatev	333.772	4.548.267	318.086	2.288.749
Drugi finančni prihodki	112.954	96.525	105.710	142.587
<b>Skupaj drugi finančni prihodki</b>	<b>28.249.379</b>	<b>19.579.437</b>	<b>24.229.405</b>	<b>15.934.693</b>
Tečajne razlike	(23.552.916)	(10.144.421)	(19.680.277)	(9.221.100)
Odhodki za obresti	(4.163.681)	(6.521.759)	(3.557.729)	(6.031.064)
Popravek vrednosti poslovnih terjatev	(1.547.939)	(571.295)	(654.373)	0
Slabitev naložb in dobrega imena	(948.705)	0	(3.996.530)	0
Izguba izpeljanih finančnih instrumentov	(782.725)	(2.648.852)	(782.725)	(2.589.958)
Drugi finančni odhodki	(294.680)	(1.028.572)	(257.647)	(830.714)
<b>Skupaj drugi finančni odhodki</b>	<b>(31.290.646)</b>	<b>(20.914.899)</b>	<b>(28.929.281)</b>	<b>(18.672.836)</b>
<b>Finančni izid</b>	<b>(3.041.267)</b>	<b>(1.335.462)</b>	<b>(4.699.876)</b>	<b>(2.738.143)</b>

## 10. Čisti dobiček na delnico

(v EUR)	Skupina Petrol		Petrol d.d.	
	30. junij 2020	30. junij 2019	30. junij 2020	30. junij 2019
Čisti poslovni izid obdobja (v EUR)	20.558.743	40.660.982	6.049.983	19.106.738
Število izdanih delnic	2.086.301	2.086.301	2.086.301	2.086.301
Število lastnih delnic na začetku obdobja	30.723	30.723	24.703	24.703
Število lastnih delnic na koncu obdobja	30.723	30.723	24.703	24.703
Tehtano povprečno število izdanih navadnih delnic	2.055.578	2.055.578	2.061.598	2.061.598
Popravljeno povprečno število navadnih delnic	2.055.578	2.055.578	2.061.598	2.061.598
<b>Osnovni in popravljeni dobiček na delnico (EUR/delnico)</b>	<b>10,00</b>	<b>19,78</b>	<b>2,93</b>	<b>9,27</b>

Osnovni dobiček na delnico je izračunan tako, da se čisti dobiček lastnikov deli s tehtanim povprečnim številom navadnih delnic, pri čemer se izključijo navadne delnice, ki jih ima v lasti Družba. Skupina in Družba nimata potencialnih popravljanih navadnih delnic, zato sta osnovni in popravljeni dobiček na delnico enaka.

## 11. Neopredmetena sredstva

### Neopredmetena sredstva skupine Petrol

(v EUR)	Materialne in druge pravice	Pravica do uporabe koncesijske infrastrukture	Dobro ime	Investicije v teku	Dolgoročno odloženi stroški	Skupaj
<b>Nabavna vrednost</b>						
<b>Stanje 1. januarja 2019</b>	<b>32.430.709</b>	<b>110.894.186</b>	<b>108.042.233</b>	<b>3.141.403</b>	<b>148.628</b>	<b>254.657.159</b>
Nove pridobitve	0	13.085	0	3.315.417	155.577	3.484.079
Odtujitve/Slabitve	(1.096)	(385.482)	0	0	0	(386.578)
Prenosi med sredstvi	1.271	2.167.293	0	151.235	(1.002)	2.318.797
Prenos z investicij v teku	538.689	366.001	0	(904.690)	0	0
Tečajne razlike	733	12.570	31.570	1.372	0	46.245
<b>Stanje 30. junija 2019</b>	<b>32.970.306</b>	<b>113.067.653</b>	<b>108.073.803</b>	<b>5.704.737</b>	<b>303.203</b>	<b>260.119.702</b>
<b>Nabrani popravek vrednosti</b>						
<b>Stanje 1. januarja 2019</b>	<b>(19.001.884)</b>	<b>(47.584.413)</b>	<b>0</b>	<b>0</b>	<b>0</b>	<b>(66.586.297)</b>
Amortizacija	(2.429.893)	(2.364.934)	0	0	0	(4.794.827)
Odtujitve/Slabitve	1.096	385.482	0	0	0	386.578
Prenosi med sredstvi	(1.271)	(929.711)	0	0	0	(930.982)
Tečajne razlike	(574)	(6.075)	0	0	0	(6.649)
<b>Stanje 30. junija 2019</b>	<b>(21.432.526)</b>	<b>(50.499.651)</b>	<b>0</b>	<b>0</b>	<b>0</b>	<b>(71.932.177)</b>
<b>Neodpisana knjigovodska vrednost 1. januarja 2019</b>	<b>13.428.825</b>	<b>63.309.773</b>	<b>108.042.233</b>	<b>3.141.403</b>	<b>148.628</b>	<b>188.070.862</b>
<b>Neodpisana knjigovodska vrednost 30. junija 2019</b>	<b>11.537.780</b>	<b>62.568.002</b>	<b>108.073.803</b>	<b>5.704.737</b>	<b>303.203</b>	<b>188.187.525</b>
<b>Nabavna vrednost</b>						
<b>Stanje 1. januarja 2020</b>	<b>43.386.512</b>	<b>117.831.441</b>	<b>107.629.738</b>	<b>7.406.707</b>	<b>223.915</b>	<b>276.478.313</b>
Nove pridobitve	497.079	0	0	3.875.486	11.279	4.383.844
Odtujitve/Slabitve	0	0	(56.610)	0	0	(56.610)
Prenosi med sredstvi	600.161	(101.915)	0	85.419	0	583.665
Prenos z investicij v teku	3.165.109	2.471.157	0	(5.622.158)	0	14.108
Tečajne razlike	(105.402)	(133.977)	(275.356)	(2.463)	0	(517.198)
<b>Stanje 30. junija 2020</b>	<b>47.543.459</b>	<b>120.066.706</b>	<b>107.297.772</b>	<b>5.742.991</b>	<b>235.194</b>	<b>280.886.122</b>
<b>Nabrani popravek vrednosti</b>						
<b>Stanje 1. januarja 2020</b>	<b>(24.490.228)</b>	<b>(54.248.690)</b>	<b>(8.847)</b>	<b>0</b>	<b>0</b>	<b>(78.747.765)</b>
Amortizacija	(3.329.803)	(2.529.943)	(2.624)	0	0	(5.862.370)
Prenosi med sredstvi	(323.106)	323.106	0	0	0	0
Tečajne razlike	3.053	48.289	153	0	0	51.495
<b>Stanje 30. junija 2020</b>	<b>(28.140.084)</b>	<b>(56.407.238)</b>	<b>(11.318)</b>	<b>0</b>	<b>0</b>	<b>(84.558.640)</b>
<b>Neodpisana knjigovodska vrednost 1. januarja 2020</b>	<b>18.896.284</b>	<b>63.582.751</b>	<b>107.620.891</b>	<b>7.406.707</b>	<b>223.915</b>	<b>197.730.548</b>
<b>Neodpisana knjigovodska vrednost 30. junija 2020</b>	<b>19.403.375</b>	<b>63.659.468</b>	<b>107.286.454</b>	<b>5.742.991</b>	<b>235.194</b>	<b>196.327.482</b>

## Neopredmetena sredstva družbe Petrol d.d., Ljubljana

(v EUR)	Materialne in druge pravice	Pravica do uporabe koncesijske infrastrukture	Dobro ime	Investicije v teku	Dolgoročno odloženi stroški	Skupaj
<b>Nabavna vrednost</b>						
<b>Stanje 1. januarja 2019</b>	<b>30.989.916</b>	<b>101.925.472</b>	<b>87.712.518</b>	<b>2.481.083</b>	<b>148.626</b>	<b>223.257.615</b>
Nove pridobitve	0	297	0	2.835.623	155.579	2.991.499
Odtujitve/Slabitve	0	0	0	0	(1.002)	(1.002)
Prenos med sredstvi	1.271	2.167.293	0	151.235	0	2.319.799
Prenos z investicij v teku	534.659	285.184	0	(819.843)	0	0
<b>Stanje 30. junija 2019</b>	<b>31.525.846</b>	<b>104.378.246</b>	<b>87.712.518</b>	<b>4.648.098</b>	<b>303.203</b>	<b>228.567.911</b>
<b>Nabrani popravek vrednosti</b>						
<b>Stanje 1. januarja 2019</b>	<b>(18.613.326)</b>	<b>(43.570.344)</b>	<b>0</b>	<b>0</b>	<b>0</b>	<b>(62.183.670)</b>
Amortizacija	(2.200.519)	(1.976.629)	0	0	0	(4.177.148)
Prenos med sredstvi	(1.271)	(929.711)	0	0	0	(930.982)
<b>Stanje 30. junija 2019</b>	<b>(20.815.116)</b>	<b>(46.476.684)</b>	<b>0</b>	<b>0</b>	<b>0</b>	<b>(67.291.800)</b>
<b>Neodpisana knjigovodska vrednost 1. januarja 2019</b>	<b>12.376.590</b>	<b>58.355.128</b>	<b>87.712.518</b>	<b>2.481.083</b>	<b>148.626</b>	<b>161.073.945</b>
<b>Neodpisana knjigovodska vrednost 30. junija 2019</b>	<b>10.710.730</b>	<b>57.901.563</b>	<b>87.712.518</b>	<b>4.648.098</b>	<b>303.203</b>	<b>161.276.112</b>
<b>Nabavna vrednost</b>						
(v EUR)	Materialne in druge pravice	Pravica do uporabe koncesijske infrastrukture	Dobro ime	Investicije v teku	Dolgoročno odloženi stroški	Skupaj
<b>Stanje 1. januarja 2020</b>	<b>34.712.923</b>	<b>107.489.063</b>	<b>87.712.518</b>	<b>6.731.484</b>	<b>223.915</b>	<b>236.869.903</b>
Nove pridobitve	0	0	0	3.311.886	11.279	3.323.165
Prenos med sredstvi	0	498.246	0	72.736	0	570.982
Prenos z investicij v teku	3.116.390	2.163.929	0	(5.280.319)	0	0
<b>Stanje 30. junija 2020</b>	<b>37.829.313</b>	<b>110.151.238</b>	<b>87.712.518</b>	<b>4.835.787</b>	<b>235.194</b>	<b>240.764.050</b>
<b>Nabrani popravek vrednosti</b>						
<b>Stanje 1. januarja 2020</b>	<b>(23.007.066)</b>	<b>(49.879.553)</b>	<b>0</b>	<b>0</b>	<b>0</b>	<b>(72.886.619)</b>
Amortizacija	(2.019.200)	(2.092.019)	0	0	0	(4.111.219)
<b>Stanje 30. junija 2020</b>	<b>(25.026.266)</b>	<b>(51.971.572)</b>	<b>0</b>	<b>0</b>	<b>0</b>	<b>(76.997.838)</b>
<b>Neodpisana knjigovodska vrednost 1. januarja 2020</b>	<b>11.705.857</b>	<b>57.609.510</b>	<b>87.712.518</b>	<b>6.731.484</b>	<b>223.915</b>	<b>163.983.284</b>
<b>Neodpisana knjigovodska vrednost 30. junija 2020</b>	<b>12.803.047</b>	<b>58.179.666</b>	<b>87.712.518</b>	<b>4.835.787</b>	<b>235.194</b>	<b>163.766.212</b>

## 12. Pravica do uporabe najetih sredstev

### Pravica do uporabe najetih sredstev skupine Petrol

(v EUR)	Pravica do uporabe zemljišč	Pravica do uporabe gradbenih objektov	Pravica do uporabe opreme	Skupaj
<b>Nabavna vrednost</b>				
<b>Stanje 31. decembra 2018</b>	<b>0</b>	<b>0</b>	<b>0</b>	<b>0</b>
Spremembe zaradi implementacije MSRP 16	44.572.353	30.568.609	4.445.624	79.586.586
<b>Stanje 1. januarja 2019</b>	<b>44.572.353</b>	<b>30.568.609</b>	<b>4.445.624</b>	<b>79.586.586</b>
Nove pridobitve	0	823.083	117.030	940.113
<b>Stanje 30. junija 2019</b>	<b>44.572.353</b>	<b>31.391.692</b>	<b>4.562.654</b>	<b>80.526.699</b>
<b>Nabrani popravek vrednosti</b>				
<b>Stanje 1. januarja 2019</b>	<b>0</b>	<b>0</b>	<b>0</b>	<b>0</b>
Amortizacija	(2.083.818)	(2.391.367)	(816.818)	(5.292.003)
<b>Stanje 30. junija 2019</b>	<b>(2.083.818)</b>	<b>(2.391.367)</b>	<b>(816.818)</b>	<b>(5.292.003)</b>
<b>Neodpisana knjigovodska vrednost 1. januarja 2019</b>	<b>44.572.353</b>	<b>30.568.609</b>	<b>4.445.624</b>	<b>79.586.586</b>
<b>Neodpisana knjigovodska vrednost 30. junija 2019</b>	<b>42.488.535</b>	<b>29.000.325</b>	<b>3.745.836</b>	<b>75.234.696</b>
(v EUR)	Pravica do uporabe zemljišč	Pravica do uporabe gradbenih objektov	Pravica do uporabe opreme	Skupaj
<b>Nabavna vrednost</b>				
<b>Stanje 1. januarja 2020</b>	<b>44.524.592</b>	<b>32.711.406</b>	<b>5.099.421</b>	<b>82.335.419</b>
Nove pridobitve	7.019.081	3.382.941	0	10.402.022
Odtujitve	(9.060.689)	(3.341.621)	0	(12.402.310)
Tečajne razlike	(178.734)	(403.814)	(9.333)	(591.881)
<b>Stanje 30. junija 2020</b>	<b>42.304.250</b>	<b>32.348.912</b>	<b>5.090.088</b>	<b>79.743.250</b>
<b>Nabrani popravek vrednosti</b>				
<b>Stanje 1. januarja 2020</b>	<b>(3.109.854)</b>	<b>(5.905.560)</b>	<b>(1.781.056)</b>	<b>(10.796.470)</b>
Amortizacija	(1.566.647)	(2.696.255)	(904.322)	(5.167.224)
Odtujitve	704.931	687.868	0	1.392.799
Tečajne razlike	15.478	81.304	2.611	99.393
<b>Stanje 30. junija 2020</b>	<b>(3.956.092)</b>	<b>(7.832.643)</b>	<b>(2.682.767)</b>	<b>(14.471.502)</b>
<b>Neodpisana knjigovodska vrednost 1. januarja 2020</b>	<b>41.414.738</b>	<b>26.805.846</b>	<b>3.318.365</b>	<b>71.538.949</b>
<b>Neodpisana knjigovodska vrednost 30. junija 2020</b>	<b>38.348.158</b>	<b>24.516.269</b>	<b>2.407.321</b>	<b>65.271.748</b>

## Pravica do uporabe najetih sredstev družbe Petrol d.d., Ljubljana

(v EUR)	Pravica do uporabe zemljišč	Pravica do uporabe gradbenih objektov	Pravica do uporabe opreme	Skupaj
<b>Nabavna vrednost</b>				
Stanje 31. decembra 2018	0	0	0	0
Spremembe zaradi implementacije MSRP 16	32.908.459	1.015.136	3.951.141	37.874.736
<b>Stanje 1. januarja 2019</b>	<b>32.908.459</b>	<b>1.015.136</b>	<b>3.951.141</b>	<b>37.874.736</b>
Nove pridobitve	0	0	117.029	117.029
<b>Stanje 30. junija 2019</b>	<b>32.908.459</b>	<b>1.015.136</b>	<b>4.068.170</b>	<b>37.991.765</b>
<b>Nabrani popravek vrednosti</b>				
Stanje 1. januarja 2019	0	0	0	0
Amortizacija	(1.651.276)	(151.700)	(736.616)	(2.539.592)
<b>Stanje 30. junija 2019</b>	<b>(1.651.276)</b>	<b>(151.700)</b>	<b>(736.616)</b>	<b>(2.539.592)</b>
<b>Neodpisana knjigovodska vrednost 1. januarja 2019</b>	<b>32.908.459</b>	<b>1.015.136</b>	<b>3.951.141</b>	<b>37.874.736</b>
<b>Neodpisana knjigovodska vrednost 30. junija 2019</b>	<b>31.257.183</b>	<b>863.436</b>	<b>3.331.554</b>	<b>35.452.173</b>
<b>(v EUR)</b>				
<b>Nabavna vrednost</b>				
Stanje 1. januarja 2020	32.908.459	1.015.136	4.463.798	38.387.393
Nove pridobitve	6.932.411	524.750	0	7.457.161
Odtujitve/Slabitve	(7.641.424)	(523.632)	0	(8.165.055)
<b>Stanje 30. junija 2020</b>	<b>32.199.446</b>	<b>1.016.254</b>	<b>4.463.798</b>	<b>37.679.499</b>
<b>Nabrani popravek vrednosti</b>				
Stanje 1. januarja 2020	(2.162.182)	(303.738)	(1.574.909)	(4.040.829)
Amortizacija	(1.094.401)	(157.652)	(800.275)	(2.052.328)
Odtujitve/Slabitve	317.859	59.279	0	377.138
<b>Stanje 30. junija 2020</b>	<b>(2.938.724)</b>	<b>(402.112)</b>	<b>(2.375.184)</b>	<b>(5.716.020)</b>
<b>Neodpisana knjigovodska vrednost 1. januarja 2020</b>	<b>30.746.277</b>	<b>711.398</b>	<b>2.888.889</b>	<b>34.346.564</b>
<b>Neodpisana knjigovodska vrednost 30. junija 2020</b>	<b>29.260.722</b>	<b>614.143</b>	<b>2.088.614</b>	<b>31.963.479</b>

### 13. Opredmetena osnovna sredstva

#### Opredmetena osnovna sredstva skupine Petrol

(v EUR)	Zemljišča	Gradbeni objekti	Stroji	Oprema	Investicije v teku	Skupaj
<b>Nabavna vrednost</b>						
<b>Stanje 1. januarja 2019</b>	<b>211.730.212</b>	<b>684.932.935</b>	<b>4.204.588</b>	<b>293.200.053</b>	<b>41.543.233</b>	<b>1.235.611.021</b>
Nove pridobitve	0	0	0	0	29.837.955	29.837.955
Odtujitve/Slabitve	(562.890)	(1.867.392)	(108.317)	(1.338.751)	0	(3.877.350)
Prenos med sredstvi	0	0	0	(2.169.393)	(151.235)	(2.320.628)
Prenos z investicij v teku	3.871.314	17.124.779	46.445	9.712.363	(30.754.901)	0
Prenos na naložbene nepremičnine		(1.103)	0	197	(214.796)	(215.702)
Tečajne razlike	159.426	383.744	538	132.538	21.727	697.973
<b>Stanje 30. junija 2019</b>	<b>215.198.062</b>	<b>700.572.963</b>	<b>4.143.254</b>	<b>299.537.007</b>	<b>40.281.983</b>	<b>1.259.733.269</b>
<b>Nabrani popravek vrednosti</b>						
<b>Stanje 1. januarja 2019</b>	<b>0</b>	<b>(410.973.941)</b>	<b>(1.908.901)</b>	<b>(169.386.706)</b>	<b>0</b>	<b>(582.269.548)</b>
Amortizacija	0	(11.621.413)	(82.644)	(10.581.573)	0	(22.285.630)
Odtujitve/Slabitve	0	1.796.341	107.228	1.188.174	0	3.091.743
Prenos med sredstvi	0	(5.373)	0	933.252	0	927.879
Tečajne razlike	0	(160.642)	(411)	(69.369)	0	(230.422)
<b>Stanje 30. junija 2019</b>	<b>0</b>	<b>(420.965.028)</b>	<b>(1.884.728)</b>	<b>(177.916.222)</b>	<b>0</b>	<b>(600.765.978)</b>
<b>Neodpisana knjigovodska vrednost 1. januarja 2019</b>	<b>211.730.212</b>	<b>273.958.994</b>	<b>2.295.687</b>	<b>123.813.347</b>	<b>41.543.233</b>	<b>653.341.473</b>
<b>Neodpisana knjigovodska vrednost 30. junija 2019</b>	<b>215.198.062</b>	<b>279.607.935</b>	<b>2.258.526</b>	<b>121.620.785</b>	<b>40.281.983</b>	<b>658.967.291</b>
(v EUR)	Zemljišča	Gradbeni objekti	Stroji	Oprema	Investicije v teku	Skupaj
<b>Nabavna vrednost</b>						
<b>Stanje 1. januarja 2020</b>	<b>217.739.798</b>	<b>723.021.907</b>	<b>4.732.655</b>	<b>329.048.249</b>	<b>56.142.718</b>	<b>1.330.685.327</b>
Nove pridobitve	0	0	0	0	18.145.984	18.145.984
Odtujitve/Slabitve	(5.347.198)	0	0	(1.339.701)	(3.872)	(6.690.771)
Prenos med sredstvi	3.077.846	4.009.041	0	(1.967.135)	(5.721.396)	(601.644)
Prenos z investicij v teku	130.040	18.710.559	146.155	18.583.884	(37.570.638)	0
Prenos na naložbene nepremičnine	0	0	0	0	(287.472)	(287.472)
Tečajne razlike	(1.133.323)	(2.548.946)	(5.907)	(1.353.411)	(56.602)	(5.098.189)
<b>Stanje 30. junija 2020</b>	<b>214.467.163</b>	<b>743.192.561</b>	<b>4.872.903</b>	<b>342.971.886</b>	<b>30.648.722</b>	<b>1.336.153.235</b>
<b>Nabrani popravek vrednosti</b>						
<b>Stanje 1. januarja 2020</b>	<b>0</b>	<b>(428.928.691)</b>	<b>(2.097.886)</b>	<b>(189.726.587)</b>	<b>0</b>	<b>(620.753.164)</b>
Amortizacija	0	(12.332.189)	(156.462)	(12.818.463)	0	(25.307.114)
Odtujitve/Slabitve	0	0	0	832.078	0	832.078
Tečajne razlike	0	1.129.890	4.773	715.245	0	1.849.908
<b>Stanje 30. junija 2020</b>	<b>0</b>	<b>(440.130.990)</b>	<b>(2.249.575)</b>	<b>(200.997.727)</b>	<b>0</b>	<b>(643.378.292)</b>
<b>Neodpisana knjigovodska vrednost 1. januarja 2020</b>	<b>217.739.798</b>	<b>294.093.216</b>	<b>2.634.769</b>	<b>139.321.662</b>	<b>56.142.718</b>	<b>709.932.163</b>
<b>Neodpisana knjigovodska vrednost 30. junija 2020</b>	<b>214.467.163</b>	<b>303.061.571</b>	<b>2.623.328</b>	<b>141.974.159</b>	<b>30.648.722</b>	<b>692.774.943</b>

Skupina je v postopku preverjanja indikatorjev oslajenosti sredstev ugotovila, da knjigovodska vrednosti sredstev določene denar ustvarjajoče enote presega njihovo pošteno vrednost in vrednost pri uporabi. Zaradi tega je Skupina sredstva denar ustvarjajoče enote na dan 30.6.2020 na podlagi interne ocene slabila za 5.306.863 EUR.

Za oceno vrednosti sredstev denar ustvarjajoče enote je Družba uporabila model diskontiranih denarnih tokov. Vrednotenje temelji na podatkih o preteklem in predpostavkah o prihodnjem poslovanju denar ustvarjajoče enote, pri čemer so bile uporabljene projekcije denarnih tokov za obdobje od 2020 do 2028. V modelu je bila uporabljena zahtevana stopnja donosa po davkih v višini 12-odstotkov in letna stopnja rasti preostalega prostega denarnega toka (reziduala) 2-odstotka.

## Opredmetena osnovna sredstva družbe Petrol d.d., Ljubljana

(v EUR)	Zemljišča	Gradbeni objekti	Stroji	Oprema	Investicije v teku	Skupaj
<b>Nabavna vrednost</b>						
<b>Stanje 1. januarja 2019</b>	<b>104.358.050</b>	<b>519.362.112</b>	<b>0</b>	<b>238.043.271</b>	<b>34.074.420</b>	<b>895.837.853</b>
Nove pridobitve	0	0	0	0	18.590.617	18.590.617
Odtujitve/Slabitve	(562.890)	(1.857.166)	0	(871.254)	0	(3.291.310)
Prenos med sredstvi	0	0	0	(2.169.393)	(151.235)	(2.320.628)
Prenos z investicij v teku	34.157	11.931.317	0	7.873.595	(19.839.069)	0
Prenos na naložbene nepremičnine	0	(1.103)	0	197	(214.796)	(215.702)
<b>Stanje 30. junija 2019</b>	<b>103.829.317</b>	<b>529.435.160</b>	<b>0</b>	<b>242.876.416</b>	<b>32.459.937</b>	<b>908.600.830</b>
<b>Nabrani popravki vrednosti</b>						
<b>Stanje 1. januarja 2019</b>	<b>0</b>	<b>(372.918.438)</b>	<b>0</b>	<b>(156.256.964)</b>	<b>0</b>	<b>(529.175.402)</b>
Amortizacija	0	(7.656.848)	0	(7.387.499)	0	(15.044.347)
Odtujitve/Slabitve	0	1.796.341	0	796.774	0	2.593.115
Prenos med sredstvi	0	(5.373)	0	933.252	0	927.879
<b>Stanje 30. junija 2019</b>	<b>0</b>	<b>(378.784.318)</b>	<b>0</b>	<b>(161.914.437)</b>	<b>0</b>	<b>(540.698.755)</b>
<b>Neodpisana knjigovodska vrednost 1. januarja 2019</b>	<b>104.358.050</b>	<b>146.443.674</b>	<b>0</b>	<b>81.786.307</b>	<b>34.074.420</b>	<b>366.662.451</b>
<b>Neodpisana knjigovodska vrednost 30. junija 2019</b>	<b>103.829.317</b>	<b>150.650.842</b>	<b>0</b>	<b>80.961.979</b>	<b>32.459.937</b>	<b>367.902.075</b>

(v EUR)	Zemljišča	Gradbeni objekti	Stroji	Oprema	Investicije v teku	Skupaj
<b>Nabavna vrednost</b>						
<b>Stanje 1. januarja 2020</b>	<b>103.350.635</b>	<b>535.951.087</b>	<b>0</b>	<b>247.981.148</b>	<b>44.292.962</b>	<b>931.575.832</b>
Nove pridobitve	0	0	0	0	10.337.141	10.337.141
Odtujitve/Slabitve	(40.335)	0	0	(770.073)	(3.872)	(814.281)
Prenos med sredstvi	0	(572.006)	0	55.781	(72.736)	(588.961)
Prenos z investicij v teku	11.027	17.568.900	0	15.837.352	(33.417.280)	0
Prenos na naložbene nepremičnine	0	0	0	0	(287.472)	(287.472)
<b>Stanje 30. junija 2020</b>	<b>103.321.327</b>	<b>552.947.982</b>	<b>0</b>	<b>263.104.208</b>	<b>20.848.743</b>	<b>940.222.259</b>
<b>Nabrani popravek vrednosti</b>						
<b>Stanje 1. januarja 2020</b>	<b>0</b>	<b>(381.759.290)</b>	<b>0</b>	<b>(161.585.211)</b>	<b>0</b>	<b>(543.344.501)</b>
Amortizacija	0	(7.840.861)	0	(8.461.300)	0	(16.302.161)
Odtujitve/Slabitve	0	0	0	706.072	0	706.072
<b>Stanje 30. junija 2020</b>	<b>0</b>	<b>(389.600.151)</b>	<b>0</b>	<b>(169.340.439)</b>	<b>0</b>	<b>(558.940.590)</b>
<b>Neodpisana knjigovodska vrednost 1. januarja 2020</b>	<b>103.350.635</b>	<b>154.191.797</b>	<b>0</b>	<b>86.395.937</b>	<b>44.292.962</b>	<b>388.231.331</b>
<b>Neodpisana knjigovodska vrednost 30. junija 2020</b>	<b>103.321.327</b>	<b>163.347.830</b>	<b>0</b>	<b>93.763.769</b>	<b>20.848.743</b>	<b>381.281.669</b>

## 14. Naložbe v odvisne družbe

Naložbe v odvisne družbe so v izkazih Skupine izločene v postopku konsolidiranja.

(v EUR)	Petrol d.d.	
	2020	2019
<b>Stanje 1. januarja</b>	<b>341.346.801</b>	<b>326.416.061</b>
Nove pridobitve	8.507.012	15.833.420
Odtujitve	(56.610)	0
Slabitve	(3.047.825)	0
<b>Stanje 30. junija</b>	<b>346.749.377</b>	<b>342.249.481</b>

Družba je v postopku preverjanja indikatorjev oslabilnosti naložb ugotovila, da knjigovodska vrednost naložb v družbi Petrol Črna Gora MNE d.o.o. in Petrol d.o.o. Beograd presega njuni pošteni vrednosti in vrednosti pri uporabi. Zaradi tega je Družba naložbi na podlagi interne ocene slabila in sicer naložbo v družbo Petrol Črna Gora MNE d.o.o. za 1.937.478 EUR, naložbo v družbo Petrol d.o.o. Beograd pa za 1.110.347 EUR.

Za oceno vrednosti naložb je Družba uporabila metodo sedanje vrednosti pričakovanih prostih denarnih tokov, ki temeljijo na bodočih finančnih načrtih družb. Uporabljene predpostavke pri izračunu čistih denarnih tokov (stopnja rast, napoved denarnih tokov, obdobje napovedi, diskontna stopnja) temeljijo na preteklem poslovanju družb in utemeljenem pričakovanju

poslovanja v prihodnosti. Obdobja napovedi denarnih tokov upoštevajo obstoječe poslovanje posameznih družb brez investicijskih aktivnosti. Stopnje rasti preostalega prostega denarnega toka temeljijo na pričakovanih stopnjah rasti cen.

Pri družbi Petrol Črna Gora MNE d.o.o. so bili uporabljeni devetletni finančni načrti družbe, zahtevana stopnja donosa po davkih 12-odstotkov in letna stopnja rasti preostalega prostega denarnega toka (reziduala) 2-odstotka.

Pri družbi Petrol d.o.o. Beograd so bili uporabljeni desetletni finančni načrti družbe, zahtevana stopnja donosa po davkih 11-odstotkov in letna stopnja rasti preostalega prostega denarnega toka (reziduala) 2-odstotka.

## 15. Naložbe v skupaj obvladovane družbe

(v EUR)	Skupina Petrol		Petrol d.d.	
	2020	2019	2020	2019
<b>Stanje 1. januarja</b>	<b>610.273</b>	<b>1.774.437</b>	<b>233.000</b>	<b>1.347.380</b>
Pripisani dobički/izgube	115.108	144.092	0	0
Prejete dividende	(172.934)	(150.000)	0	0
Tečajne razlike	(371)	251	0	0
<b>Stanje 30. junija</b>	<b>552.076</b>	<b>1.768.780</b>	<b>233.000</b>	<b>1.347.380</b>

## 16. Naložbe v pridružene družbe

(v EUR)	Skupina Petrol		Petrol d.d.	
	2020	2019	2020	2019
<b>Stanje 1. januarja</b>	<b>54.655.607</b>	<b>50.917.836</b>	<b>29.939.454</b>	<b>27.364.454</b>
Pripisani dobički/izgube	490.478	375.645	0	0
Prejete dividende	(535.086)	(758.716)	0	0
Zmanjšanje	(753.977)	0	(753.977)	0
Tečajne razlike	(9.702)	0	0	0
<b>Stanje 30. junija</b>	<b>53.847.320</b>	<b>50.534.765</b>	<b>29.185.477</b>	<b>27.364.454</b>

## 17. Finančne naložbe po poštenu vrednosti preko drugega vseobsegajočega donosa

(v EUR)	Skupina Petrol		Petrol d.d.	
	2020	2019	2020	2019
<b>Stanje 1. januarja</b>	<b>4.528.987</b>	<b>9.168.566</b>	<b>2.117.914</b>	<b>1.374.993</b>
Nove pridobitve	1.398.705	0	1.398.705	0
Oslabitev	(948.705)	0	(948.705)	0
<b>Stanje 30. junija</b>	<b>4.978.987</b>	<b>9.168.566</b>	<b>2.567.914</b>	<b>1.374.993</b>

## 18. Zaloge

(v EUR)	Skupina Petrol		Petrol d.d.	
	30. junij 2020	31. december 2019	30. junij 2020	31. december 2019
Zaloga rezervnih delov in materiala	2.934.457	2.571.263	2.558.298	2.247.058
Trgovsko blago:	120.566.477	173.119.215	82.053.754	126.182.736
- gorivo	70.697.938	119.040.323	52.171.132	98.178.227
- drugi proizvodi iz nafte	538.184	859.126	107.343	102.643
- drugo trgovsko blago	49.330.355	53.219.766	29.775.279	27.901.866
<b>Skupaj zaloge</b>	<b>123.500.934</b>	<b>175.690.478</b>	<b>84.612.052</b>	<b>128.429.794</b>



## 19. Kratkoročne finančne terjatve

(v EUR)	Skupina Petrol		Petrol d.d.	
	30. junij 2020	31. december 2019	30. junij 2020	31. december 2019
Dana posojila	7.443.377	8.729.075	12.471.801	7.354.443
Popravek vrednosti danih posojil	(4.507.711)	(1.262.321)	(3.807.728)	(860.043)
Vežani depoziti pri bankah od 3 mesecev do 1 leta	588.152	195.782	0	0
Terjatve za obresti	1.370.049	1.245.217	6.215.772	5.832.807
Popravek vrednosti terjatev za obresti	(1.318.298)	(1.206.125)	(5.643.841)	(5.479.163)
<b>Skupaj kratkoročne finančne terjatve</b>	<b>3.575.569</b>	<b>7.701.628</b>	<b>9.236.003</b>	<b>6.848.043</b>

## 20. Kratkoročne poslovne terjatve

(v EUR)	Skupina Petrol		Petrol d.d.	
	30. junij 2020	31. december 2019	30. junij 2020	31. december 2019
Terjatve do kupcev	371.964.323	503.825.514	261.052.236	344.855.450
Popravek vrednosti terjatev do kupcev	(51.840.081)	(50.474.124)	(33.971.795)	(33.213.942)
Poslovne terjatve do državnih in drugih institucij	4.026.083	12.670.165	207.288	201.981
Poslovne terjatve za obresti	1.712.802	1.911.484	2.933.603	3.100.614
Popravek vrednosti terjatev za obresti	(1.541.849)	(1.669.414)	(1.503.167)	(1.630.227)
Terjatve do zavarovalnic zaradi škodnih primerov	754.165	799.148	649.246	659.553
Druge poslovne terjatve	14.435.811	7.300.800	10.695.910	6.587.940
Popravek vrednosti drugih terjatev	(271.030)	(231.455)	(3.548)	0
<b>Skupaj kratkoročne poslovne terjatve</b>	<b>339.240.224</b>	<b>474.132.118</b>	<b>240.059.773</b>	<b>320.561.369</b>

## 21. Finančna sredstva po pošteni vrednosti preko poslovnega izida

(v EUR)	Skupina Petrol		Petrol d.d.	
	30. junij 2020	31. december 2019	30. junij 2020	31. december 2019
Sredstva iz naslova blagovnih zamenjav	2.248.607	495.381	2.248.607	359.549
Sredstva iz naslova rokovnih poslov	296.224	34.530	296.224	34.530
<b>Skupaj finančna sredstva po pošteni vrednosti preko poslovnega izida</b>	<b>2.544.831</b>	<b>529.911</b>	<b>2.544.831</b>	<b>394.078</b>

## 22. Predujmi in druga sredstva

(v EUR)	Skupina Petrol		Petrol d.d.	
	30. junij 2020	31. december 2019	30. junij 2020	31. december 2019
Predujmi	93.344.515	73.713.524	30.468.477	21.716.152
Vnaprej plačane članarine, strokovna literatura ipd.	1.775.578	914.471	1.485.797	768.126
Vnaprej plačane zavarovalne premije	459.768	510.661	315.807	347.423
Drugi odloženi stroški	5.598.625	3.469.056	4.108.472	765.871
<b>Skupaj predujmi in druga sredstva</b>	<b>101.178.486</b>	<b>78.607.712</b>	<b>36.378.553</b>	<b>23.597.572</b>

## 23. Finančne obveznosti

(v EUR)	Skupina Petrol		Petrol d.d.	
	30. junij 2020	31. december 2019	30. junij 2020	31. december 2019
<b>Kratkoročne finančne obveznosti</b>				
Bančna posojila	26.394.467	26.252.606	24.537.447	24.554.070
Obveznosti iz naslova blagovnih zamenjav	8.341.769	6.183.317	8.341.769	6.104.307
Obveznosti do bank iz naslova zamenjave obrestnih mer	5.359.317	5.045.370	5.186.126	4.812.230
Izdane obveznice	57.682	253.723	57.682	253.723
Obveznosti do bank iz naslova rokovnih poslov	18.073	811.542	18.073	811.542
Druge obveznosti iz finančnih instrumentov	0	0	2.568.846	2.568.846
Druge posojila in finančne obveznosti	670.530	437.238	73.241.791	65.116.744
	<b>40.841.838</b>	<b>38.983.796</b>	<b>113.951.735</b>	<b>104.221.462</b>
<b>Nekratkoročne finančne obveznosti</b>				
Bančna posojila	231.792.425	243.866.632	181.705.272	193.695.821
Izdane obveznice	43.798.079	43.794.326	43.798.079	43.794.326
Posojila, prejeta od družb	378.789	96.830	44.636.849	44.636.849
	<b>275.969.293</b>	<b>287.757.788</b>	<b>270.140.202</b>	<b>282.126.997</b>
<b>Skupaj finančne obveznosti</b>	<b>316.811.131</b>	<b>326.741.584</b>	<b>384.091.937</b>	<b>386.348.459</b>

## 24. Obveznosti iz najemov

(v EUR)	Skupina Petrol		Petrol d.d.	
	30. junij 2020	31. december 2019	30. junij 2020	31. december 2019
Nekratkoročne obveznosti iz najemov	57.291.279	62.893.671	29.198.201	31.307.247
Kratkoročne obveznosti iz najemov	9.297.807	9.718.871	3.350.713	3.500.072
<b>Skupaj obveznosti iz najemov</b>	<b>66.589.086</b>	<b>72.612.542</b>	<b>32.548.914</b>	<b>34.807.319</b>

## 25. Kratkoročne poslovne obveznosti

(v EUR)	Skupina Petrol		Petrol d.d.	
	30. junij 2020	31. december 2019	30. junij 2020	31. december 2019
Obveznosti do dobaviteljev	275.464.758	422.816.785	227.894.298	344.918.615
Obveznosti za trošarine	83.031.770	56.222.534	82.867.214	51.375.029
Obveznosti za davek na dodano vrednost	42.435.812	32.671.428	32.777.601	13.409.885
Obveznosti do zaposlencev	15.576.852	12.494.387	12.492.024	9.875.788
Druge obveznosti do države in drugih državnih inštitucij	12.106.543	4.357.665	2.436.738	2.503.588
Obveznosti za takse za obremenjevanje okolja	8.448.395	8.995.979	8.257.197	8.668.158
Obveznosti za kupljene deleže v družbah	3.221.515	6.086.864	2.997.694	5.845.754
Obveznosti v zvezi z razdelitvijo poslovnega izida	1.898.851	608.792	608.791	608.792
Obveznosti za uvozne dajatve	1.761.501	1.749.912	0	0
Obveznosti za prispevke za socialno varnost	1.449.246	1.021.092	723.513	727.961
Druge obveznosti	3.357.080	5.125.835	1.040.603	1.584.809
<b>Skupaj kratkoročne poslovne in druge obveznosti</b>	<b>448.752.323</b>	<b>552.151.273</b>	<b>372.095.673</b>	<b>439.518.379</b>

## 26. Obveznosti na podlagi pogodb s kupci

(v EUR)	Skupina Petrol		Petrol d.d.	
	30. junij 2020	31. december 2019	30. junij 2020	31. december 2019
Kratkoročno prejeti predujmi in varščine	15.080.168	13.667.005	13.576.087	11.801.143
Odloženi prihodki za dane rabate in popuste	1.797.274	638.669	1.521.945	254.434
Odloženi prihodki iz predplačniških kartic	1.176.490	1.613.874	1.073.342	1.467.400
Drugo	0	2.083	0	0
<b>Skupaj obveznosti iz pogodb s kupci</b>	<b>18.053.932</b>	<b>15.921.631</b>	<b>16.171.374</b>	<b>13.522.977</b>

## 27. Druge obveznosti

(v EUR)	Skupina Petrol		Petrol d.d.	
	30. junij 2020	31. december 2019	30. junij 2020	31. december 2019
Vračunani stroški za dopuste	2.695.004	2.716.757	1.839.744	1.839.744
Vračunani odhodki za tankerske prekojnine	430.128	552.664	430.128	545.873
Vračunani stroški koncesijskih dajatev	223.911	274.601	223.911	274.601
Vračunani stroški za najemnine avtocestnih lokacij	0	108.859	0	108.859
Drugi vračunani stroški	7.990.434	10.916.587	1.026.552	6.659.610
Drugi odloženi prihodki	1.974.522	1.691.101	1.825.095	1.545.361
<b>Skupaj druge obveznosti</b>	<b>13.313.999</b>	<b>16.260.569</b>	<b>5.345.430</b>	<b>10.974.048</b>

## 28. Finančni instrumenti in tveganje

V tem poglavju so predstavljena razkritja v zvezi s finančnimi instrumenti in tveganji, upravljanje s tveganji pa je razloženo v poslovnem delu tega poročila v poglavju *Upravljanje tveganj*.

O vplivu pandemije Corona virusa (COVID-19) na poslovanje skupine Petrol in upravljanje s tveganji je poročano tudi v poglavju *Vpliv pandemije na poslovanje skupine Petrol*.

### Kreditno tveganje

Skupina/Družba je tudi v prvih šestih mesecih leta 2020 aktivno spremljala stanje terjatev do kupcev in nadaljevala z ostrimi pogoji odobravanja prodaje na odprto z zahtevami po ustreznem obsegu kvalitetnih zavarovanj.

Maksimalno izpostavljenost kreditnemu tveganju predstavlja knjigovodska vrednost finančnih sredstev, ki na dan 30. junij 2020 znaša:

(v EUR)	Skupina Petrol		Petrol d.d.	
	30. junij 2020	31. december 2019	30. junij 2020	31. december 2019
Finančna sredstva po poštenu vr. preko drugega vseobsegajočega donosa	4.978.987	4.528.987	2.567.914	2.117.914
Nekratkoročne finančne terjatve	2.393.120	5.017.649	34.741.624	31.876.297
Nekratkoročne poslovne terjatve	8.914.717	8.389.853	8.894.013	8.368.720
Sredstva na podlagi pogodb s kupci	1.708.369	1.819.842	3.056.787	2.095.457
Kratkoročne finančne terjatve	3.575.569	7.701.628	9.236.003	6.848.043
Kratkoročne poslovne terjatve (brez terjatev do države)	335.214.141	461.461.953	239.852.485	320.359.388
Finančna sredstva po poštenu vr. preko poslovnega izida	2.544.831	529.911	2.544.831	394.078
Denar in denarni ustrezniki	131.572.398	41.730.269	65.983.612	17.680.102
<b>Skupaj sredstva</b>	<b>490.902.132</b>	<b>531.180.092</b>	<b>366.877.268</b>	<b>389.739.999</b>

Največjo izpostavljenost kreditnemu tveganju na dan poročanja predstavljajo kratkoročne poslovne terjatve.

Kratkoročne poslovne terjatve Skupine po zapadlosti:

(v EUR)	Razčlenitev po zapadlosti					Skupaj
	nezapadle	zapadle do 30 dni	zapadle od 31 do 60 dni	zapadle od 61 do 90 dni	zapadle nad 90 dni	
Terjatve do kupcev	409.376.524	32.130.824	9.269.440	811.911	1.762.691	<b>453.351.390</b>
Terjatve za obresti	56.387	30.105	22.631	5.501	127.446	<b>242.070</b>
Druge terjatve (brez terjatev do države)	7.383.483	332.125	152.885	0	0	<b>7.868.493</b>
<b>Skupaj stanje 31. decembra 2019</b>	<b>416.816.394</b>	<b>32.493.054</b>	<b>9.444.956</b>	<b>817.412</b>	<b>1.890.137</b>	<b>461.461.953</b>
(v EUR)	Razčlenitev po zapadlosti					Skupaj
	nezapadle	zapadle do 30 dni	zapadle od 31 do 60 dni	zapadle od 61 do 90 dni	zapadle nad 90 dni	
Terjatve do kupcev	276.960.444	29.698.486	6.821.007	3.564.351	3.079.954	<b>320.124.242</b>
Terjatve za obresti	49.285	23.541	16.529	11.535	70.063	<b>170.953</b>
Druge terjatve (brez terjatev do države)	14.291.254	126.382	2.760	2.864	495.686	<b>14.918.946</b>
<b>Skupaj stanje 30. junija 2020</b>	<b>291.300.983</b>	<b>29.848.409</b>	<b>6.840.296</b>	<b>3.578.750</b>	<b>3.645.703</b>	<b>335.214.141</b>

Kratkoročne poslovne terjatve Družbe po zapadlosti:

(v EUR)	Razčlenitev po zapadlosti					Skupaj
	nezapadle	zapadle do 30 dni	zapadle od 31 do 60 dni	zapadle od 61 do 90 dni	zapadle nad 90 dni	
Terjatve do kupcev	275.982.968	20.451.938	6.769.784	386.633	8.050.185	<b>311.641.508</b>
Terjatve za obresti	0	0	0	0	1.470.387	<b>1.470.387</b>
Druge terjatve (brez terjatev do države)	6.762.480	332.125	152.888	0	0	<b>7.247.493</b>
<b>Skupaj stanje 31. decembra 2019</b>	<b>282.745.448</b>	<b>20.784.063</b>	<b>6.922.672</b>	<b>386.633</b>	<b>9.520.572</b>	<b>320.359.388</b>
(v EUR)	Razčlenitev po zapadlosti					Skupaj
	nezapadle	zapadle do 30 dni	zapadle od 31 do 60 dni	zapadle od 61 do 90 dni	zapadle nad 90 dni	
Terjatve do kupcev	196.834.108	15.357.600	4.670.388	1.948.820	8.269.525	<b>227.080.441</b>
Terjatve za obresti	0	0	0	0	1.430.436	<b>1.430.436</b>
Druge terjatve (brez terjatev do države)	10.866.257	88.920	803	15	385.613	<b>11.341.608</b>
<b>Skupaj stanje 30. junija 2020</b>	<b>207.700.365</b>	<b>15.446.520</b>	<b>4.671.191</b>	<b>1.948.835</b>	<b>10.085.574</b>	<b>239.852.485</b>

Stopnjo obvladovanja terjatev Skupina/Družba meri tudi preko doseganja kriterijev dni vezave terjatev.

(v dnevih)	Skupina Petrol		Petrol d.d.	
	1-6 2020	1-12 2019	1-6 2020	1-12 2019
<b>Dnevi vezave</b>				
Pogodbeni dnevi	39	41	35	36
Dnevi zapadlih terjatev	4	4	4	4
<b>Skupaj dnevi vezave terjatev</b>	<b>43</b>	<b>45</b>	<b>39</b>	<b>40</b>

## Likvidnostno tveganje

Zaradi negotovosti, s katerimi smo se soočili v času epidemije, smo v skupini Petrol izjemno pozornost posvetili prav obvladovanju likvidnostnega tveganja.

Uspešno obvladovanje likvidnostnega tveganja Skupine/Družbe v skladu s smernicami bonitetne agencije Standard & Poor's ostaja ključni cilj kljub zaostrenim razmeram.

Skupina/Družba upravlja likvidnostno tveganje z:

- ustreznim nivojem zadolženosti (merjeno z kazalnikom neto dolg /EBITDA) skladno s strateškim in poslovnim načrtom, zagotavljanjem ustrezne strukturne likvidnosti po metodologiji S&P,
- enotnim in centraliziranim vodenjem Zakladništva na nivoju Skupine,
- letnim planom potrebnih finančnih sredstev za skupino Petrol,
- dnevним načrtovanjem ter simulacijami denarnega toka za matično družbo in odvisne družbe, po dnevih za dva ali tri mesece vnaprej, kar je v tem času izjemno pomembno orodje,
- enotnim pristopom do bank doma in v tujini,
- računalniško podprtim sistemom vodenja denarnega toka tako za matično družbo kot tudi za vse odvisne družbe,
- centraliziranim zbiranjem prostih denarnih sredstev preko cash-poolinga.

Obenem ima Skupina/Družba sklenjene kreditne linije doma in v tujini v obsegu, ki zagotavlja, da je Skupina v vsakem trenutku sposobna izpolniti vse svoje zapadle obveznosti.

Uspešno načrtovanje denarnih tokov oz. ocena zmanjšanja prilivov zaradi zmanjšanja prodaje, kot je v vsej zgodovini Petrola nismo beležili, nam je omogočalo pravočasno oz. dobro napoved likvidnosti in optimalno vodenje denarnega toka na nivoju Skupine. Močna likvidnostna pozicija nam omogoča tudi poravnavo vseh obveznosti na datum zapadlosti.

Večina finančnih obveznosti iz prejetih dolgoročnih in kratkoročnih posojil je na nivoju matične družbe, ki ima tudi večino prihodkov.

Obveznosti po zapadlosti Skupine za leto, končano 31. decembra 2019:

(v EUR)	Knjigovodska vrednost obveznosti	Obveznost	Pogodbeni denarni tokovi			
			Od 0 do 6 mesecev	Od 6 do 12 mesecev	Od 1 do 5 let	Nad 5 let
Nekratkoročne finančne obveznosti	287.757.788	294.648.899	0	0	283.154.471	11.494.428
Nekratkoročne obveznosti iz najemov	62.893.671	77.846.437	0	0	35.565.932	42.280.505
Nekratkoročne poslovne obveznosti (brez drugih obveznosti)	24.000	24.000	0	0	24.000	0
Kratkoročne finančne obveznosti	38.983.796	41.259.285	28.041.911	13.217.374	0	0
Kratkoročne obveznosti iz najemov	9.718.871	12.051.137	6.126.874	5.924.263	0	0
Obveznosti iz blagovnih rokovnih pogodb*	-	580.963.118	279.834.608	253.863.492	47.265.018	0
Kratkoročne poslovne obveznosti (brez obveznosti do države, zaposlencev in iz naslova predujmov)	434.638.276	434.638.276	434.304.146	334.130	0	0
<b>Stanje 31. decembra 2019</b>	<b>834.016.402</b>	<b>1.441.431.152</b>	<b>748.307.539</b>	<b>273.339.259</b>	<b>366.009.421</b>	<b>53.774.933</b>

Obveznosti po zapadlosti Skupine za obdobje, končano 30. junija 2020:

(v EUR)	Knjigovodska vrednost obveznosti	Obveznost	Pogodbeni denarni tokovi			
			Od 0 do 6 mesecev	Od 6 do 12 mesecev	Od 1 do 5 let	Nad 5 let
Nekratkoročne finančne obveznosti	275.969.293	284.392.001	0	0	272.279.697	12.112.304
Nekratkoročne obveznosti iz najemov	57.291.279	72.806.041	0	0	32.185.385	40.620.655
Nekratkoročne poslovne obveznosti (brez drugih obveznosti)	24.000	24.000	0	0	24.000	0
Kratkoročne finančne obveznosti	40.841.838	43.095.892	29.053.624	14.042.268	0	0
Kratkoročne obveznosti iz najemov	9.297.807	11.282.039	5.731.431	5.550.608	0	0
Obveznosti iz blagovnih rokovnih pogodb*	-	533.010.228	290.014.120	103.563.161	139.432.947	0
Kratkoročne poslovne obveznosti (brez obveznosti do države, zaposlencev in iz naslova predujmov)	283.942.204	283.942.204	283.439.854	502.350	0	0
<b>Stanje 30. junija 2020</b>	<b>667.366.421</b>	<b>1.228.552.404</b>	<b>608.239.028</b>	<b>123.658.388</b>	<b>443.922.029</b>	<b>52.732.960</b>

## Obveznosti po zapadlosti Družbe za leto, končano 31. decembra 2019:

(v EUR)	Knjigovodska vrednost obveznosti	Obveznost	Pogodbeni denarni tokovi			
			Od 0 do 6 mesecev	Od 6 do 12 mesecev	Od 1 do 5 let	Nad 5 let
Nekratkoročne finančne obveznosti	282.126.997	288.374.289	0	0	276.961.111	11.413.178
Nekratkoročne obveznosti iz najemov	31.307.247	44.772.725	0	0	13.272.342	31.500.383
Nekratkoročne poslovne obveznosti (brez drugih obveznosti)	24.000	24.000	0	0	24.000	0
Kratkoročne finančne obveznosti	104.221.462	105.157.702	37.482.425	67.675.276	0	0
Kratkoročne obveznosti iz najemov	3.500.072	4.757.168	2.459.159	2.298.009	0	0
Obveznosti iz blagovnih rokovnih pogodb*	-	570.844.613	275.175.288	248.404.307	47.265.018	0
Kratkoročne poslovne obveznosti (brez obveznosti do države, zaposlencev in iz naslova predujmov)	352.957.970	352.957.970	352.904.902	53.068	0	0
Možne obveznosti za dana jamstva**	-	187.793.007	187.793.007	0	0	0
<b>Stanje 31. decembra 2019</b>	<b>774.137.747</b>	<b>1.554.681.474</b>	<b>855.814.781</b>	<b>318.430.661</b>	<b>337.522.471</b>	<b>42.913.561</b>

## Obveznosti po zapadlosti Družbe za obdobje, končano 30. junija 2020:

(v EUR)	Knjigovodska vrednost obveznosti	Obveznost	Pogodbeni denarni tokovi			
			Od 0 do 6 mesecev	Od 6 do 12 mesecev	Od 1 do 5 let	Nad 5 let
Nekratkoročne finančne obveznosti	270.140.202	275.534.077	0	0	264.204.981	11.329.096
Nekratkoročne obveznosti iz najemov	29.198.201	40.881.172	0	0	12.597.346	28.283.826
Nekratkoročne poslovne obveznosti (brez drugih obveznosti)	24.000	24.000	0	0	24.000	0
Kratkoročne finančne obveznosti	113.951.735	116.355.288	72.806.064	43.549.224	0	0
Kratkoročne obveznosti iz najemov	3.350.713	4.453.390	2.298.009	2.155.381	0	0
Obveznosti iz blagovnih rokovnih pogodb*	-	527.409.045	284.412.937	103.563.161	139.432.947	0
Kratkoročne poslovne obveznosti (brez obveznosti do države, zaposlencev in iz naslova predujmov)	232.541.386	232.541.386	232.409.290	132.096	0	0
Možne obveznosti za dana jamstva**	-	188.397.424	188.397.424	0	0	0
<b>Stanje 30. junija 2020</b>	<b>649.206.237</b>	<b>1.385.595.782</b>	<b>780.323.724</b>	<b>149.399.862</b>	<b>416.259.274</b>	<b>39.612.922</b>

\* Obveznosti iz naslova nabavnih blagovnih rokovnih pogodb predstavljajo pogodbene denarne odtokove na podlagi teh pogodb. Istočasno bo Skupina/Družba prejela ustrezna plačila iz nasprotnih prodajnih blagovnih pogodb.

\*\* Najvišji znesek možnih obveznosti je alociran v obdobje, v katerem je lahko Družba pozvana k plačilu.

## Valutno tveganje

Družba/Skupina je med valutnimi tveganji najbolj izpostavljena tveganju spremembe tečaja EUR/USD. Nabava naftnih derivatov namreč v večji meri poteka v dolarjih, prodaja pa v lokalnih valutah. Varovanje poteka v skladu s Pravilnikom o upravljanju z valutnimi tveganji v skupini Petrol, ki je pripravljen na osnovi "Uredbe o oblikovanju cen določenih naftnih derivatov" za goriva, ki imajo državno uravnavano ceno, in na osnovi internega "Pravilnika o oblikovanju cen mineralnih goriv" za tista goriva, katerih cene se na trgu oblikujejo prosto.

Z valutnim varovanjem se Skupina zavaruje pred izpostavljenostjo spremembi menjalnega razmerja med EUR in USD. Skupina tako fiksira tečaj EUR/USD, ki ga priznavata Uredba o oblikovanju cen določenih naftnih derivatov in interni Pravilnik, in s tem zavaruje maržo. Instrument zavarovanja so rokovne (termenske) pogodbe z bankami. V času epidemije in padca cen naftnih derivatov sistema varovanja tečajnega tveganja ni bilo potrebno spreminjati.

Glede na to, da so partnerji pri sklepanju rokovnih (terminskih) pogodb za varovanje valutnega tveganja prvovrstne slovenske banke, Skupina/Družba ocenjuje, da je tveganje neizpolnitve sklenjenih pogodb minimalno.

Skupina je izpostavljena valutnim tveganjem tudi pri poslovanju z odvisnimi družbami v jugovzhodni Evropi. Glede na nizko volatilitnost tečajev domicilnih valut na jugovzhodnih trgih in razmeroma majhno izpostavljenost Skupina/Družba ocenjuje, da iz tega naslova ni izpostavljena velikim tveganjem. Pri uravnavanju le-teh se v največji meri varujemo z naravnim ščitanjem.

Skupina/Družba je bila v prvih šestih mesecih leta 2020 izpostavljena tudi nekaterim drugim valutam (RON, HUF); izpostavljenost do njih smo zavarovali z uporabo izvedenih finančnih instrumentov.

Izpostavljenost valutam drugih trgov na katerih je Skupina/Družba prisotna s svojimi podjetji je bodisi manjša, bodisi so njihovi tečaji v primerjavi z EUR bistveno manj volatilni. Ocenjujemo, da sprememba tečaja ne bi imela pomembnega vpliva na poslovni izid.

Skupina/Družba odprto valutno pozicijo in občutljivost redno spremlja na podlagi metode VaR za vse valute, katerim smo izpostavljeni.

### **Cenovno in količinsko tveganje**

Skupina/Družba je izpostavljena cenovnim in količinskim tveganjem, ki izhajajo iz poslovanja z energenti. Skupina/Družba uravnava cenovna in količinska tveganja primarno na način, da stremi k uskladitvi nabav in prodaj energentov tako v smislu količin kot nabavno-prodajnih pogojev in s tem varuje ustvarjeno maržo pri energentih. Morebitne preostale neuskklajenosti varuje s sklepanjem izvedenih finančnih instrumentov. Glede na poslovni model energenta so postavljeni limiti, ki omejujejo izpostavljenost cenovnim in količinskim tveganjem.

Za varovanje cene naftnega derivata Skupina/Družba uporablja predvsem blagovne zamenjave (menjava variabilne cene za fiksno ceno). Partnerji so svetovne finančne institucije in banke ali pa dobavitelji blaga. Skupina/Družba meni, da je tveganje neizpolnitve sklenjenih pogodb minimalno.

### **Obrestno tveganje**

Skupina/Družba je izpostavljena obrestnemu tveganju zaradi najemanja kreditov z variabilno obrestno mero, ki večinoma temelji na Euriborju.

V prvih šestih mesecih leta 2020 je Skupina/Družba nadaljevala s spremljanjem limita spremembe neto obrestnih odhodkov.

Varovanje izpostavljenosti obrestnemu tveganju poteka z uporabo naslednjih instrumentov:

- delno preko tekočega poslovanja s tem, da ima Skupina/Družba obrestno mero pri terjatvah iz poslovanja posredno vezano na gibanje Euribor,
- delno preko terminskega trga s sklepanjem obrestnih zamenjav,
- z zadolževanjem s fiksno obrestno mero.

Skupina/Družba uporablja »hedge accounting« za sklenjene obrestne zamenjave, kjer varovane postavke in instrumenti varovanja tvorijo učinkovito varovalno razmerje, zato pripozna rezultate ščitenja obrestnega tveganja neposredno v kapitalu.

### **Upravljanje kapitalne ustreznosti**

Glavni namen upravljanja s kapitalom je zagotoviti čim večjo finančno stabilnost, dolgoročno plačilno sposobnost in čim višjo vrednost za delničarje. To Skupina/Družba uresničuje tudi s politiko stabilnih dividend za lastnike družbe.

Finančno stabilnost nam dokazuje tudi konec junija 2014 pridobljen rating S&P BBB- in uspešna mednarodna izdaja evroobveznic v višini 265 mio EUR, ki so bile v letu 2019 v celoti poplačane. Bonitetna hiša Standard & Poor's Rating Services nam je dne 24. junija 2020



ponovno potrdila dolgoročno bonitetno oceno BBB- in kratkoročno A-3 družbe Petrol d.d., Ljubljana, ter potrdila tudi oceno prihodnjih obetov bonitetne ocene »stabilno«.

Skupina Petrol je tudi v prvih šestih mesecih leta 2020, kljub vplivom epidemije, nadaljevala z izvajanjem strateške usmeritve, zmanjševanja zadolženosti in z dobrim poslovanjem ter s prodajo poslovno nepotrebnega premoženja izboljšala kazalec neto zadolženosti/kapital.

## Knjigovodske in poštene vrednosti finančnih instrumentov

(v EUR)	Skupina Petrol			
	30. junij 2020		31. december 2019	
	Knjigovodska vrednost	Poštena vrednost	Knjigovodska vrednost	Poštena vrednost
<b>Neizpeljana finančna sredstva po pošteni vrednosti</b>				
Finančna sredstva po pošteni vrednosti preko drugega vseobsegajočega	4.978.987	4.978.987	4.528.987	4.528.987
<b>Neizpeljana finančna sredstva po odplačni vrednosti</b>				
Finančne terjatve (brez izpeljanih finančnih instrumentov)	5.968.689	5.968.689	12.719.277	12.719.277
Poslovne terjatve (brez terjatev do države)	344.128.858	344.128.858	469.851.806	469.851.806
Denar in denarni ustrezniki	131.572.398	131.572.398	41.730.269	41.730.269
<b>Skupaj neizpeljana finančna sredstva</b>	<b>486.648.932</b>	<b>486.648.932</b>	<b>528.830.339</b>	<b>528.830.339</b>
<b>Neizpeljane finančne obveznosti po odplačni vrednosti</b>				
Bančna posojila in druge finančne obveznosti (brez izpeljanih fin.inštr.)	(303.091.972)	(303.091.972)	(314.701.355)	(314.701.355)
Obveznosti iz najemov	(66.589.086)	(66.589.086)	(72.612.542)	(72.612.542)
Poslovne obveznosti (brez drugih dolgoročnih obveznosti in brez kratkoročnih obveznosti do države, zaposlencev ter iz naslova predujmov)	(283.966.204)	(283.966.204)	(434.662.276)	(434.662.276)
<b>Skupaj neizpeljane finančne obveznosti</b>	<b>(653.647.262)</b>	<b>(653.647.262)</b>	<b>(821.976.173)</b>	<b>(821.976.173)</b>
<b>Izpeljani finančni instrumenti po pošteni vrednosti</b>				
Izpeljani finančni instrumenti (sredstva)	2.544.831	2.544.831	529.911	529.911
Izpeljani finančni instrumenti (obveznosti)	(13.719.159)	(13.719.159)	(12.040.229)	(12.040.229)
<b>Skupaj izpeljani finančni instrumenti</b>	<b>(11.174.328)</b>	<b>(11.174.328)</b>	<b>(11.510.318)</b>	<b>(11.510.318)</b>

(v EUR)	Petrol d.d.			
	30. junij 2020		31. december 2019	
	Knjigovodska vrednost	Poštena vrednost	Knjigovodska vrednost	Poštena vrednost
<b>Neizpeljana finančna sredstva po pošteni vrednosti</b>				
Finančna sredstva po pošteni vrednosti preko drugega vseobsegajočega	2.567.914	2.567.914	2.117.914	2.117.914
<b>Neizpeljana finančna sredstva po odplačni vrednosti</b>				
Finančne terjatve (brez izpeljanih finančnih instrumentov)	43.977.627	43.977.627	38.724.340	38.724.340
Poslovne terjatve (brez terjatev do države)	248.746.498	248.746.498	328.728.108	328.728.108
Denar in denarni ustrezniki	65.983.612	65.983.612	17.680.102	17.680.102
<b>Skupaj neizpeljana finančna sredstva</b>	<b>361.275.651</b>	<b>361.275.651</b>	<b>387.250.463</b>	<b>387.250.463</b>
<b>Neizpeljane finančne obveznosti po odplačni vrednosti</b>				
Bančna posojila in druge finančne obveznosti (brez izpeljanih fin.inštr.)	(367.977.122)	(367.977.122)	(372.051.534)	(372.051.534)
Obveznosti iz najemov	(32.548.914)	(32.548.914)	(34.807.319)	(34.807.319)
Poslovne obveznosti (brez drugih dolgoročnih obveznosti in brez kratkoročnih obveznosti do države, zaposlencev ter iz naslova predujmov)	(232.565.386)	(232.565.386)	(352.981.970)	(352.981.970)
<b>Skupaj neizpeljane finančne obveznosti</b>	<b>(633.091.422)</b>	<b>(633.091.422)</b>	<b>(759.840.823)</b>	<b>(759.840.823)</b>
<b>Izpeljani finančni instrumenti po pošteni vrednosti</b>				
Izpeljani finančni instrumenti (sredstva)	2.544.831	2.544.831	394.078	394.078
Izpeljani finančni instrumenti (obveznosti)	(16.114.815)	(16.114.815)	(14.296.925)	(14.296.925)
<b>Skupaj izpeljani finančni instrumenti</b>	<b>(13.569.985)</b>	<b>(13.569.985)</b>	<b>(13.902.847)</b>	<b>(13.902.847)</b>



## 29. Posli s povezanimi osebami

(v EUR)	Skupina Petrol		Petrol d.d.	
	1-6 2020	1-6 2019	1-6 2020	1-6 2019
<b>Prihodki od prodaje:</b>				
odvisne družbe	-	-	109.556.552	159.651.037
skupaj obvladovane družbe	277.334	468.314	38.989	24.835
pridružene družbe	13.484	9.720	13.484	9.720
<b>Nabavna vrednost prodanega blaga:</b>				
odvisne družbe	-	-	23.896.369	22.077.391
skupaj obvladovane družbe	55.372	103.703	0	0
<b>Stroški materiala:</b>				
odvisne družbe	-	-	140.620	169.482
skupaj obvladovane družbe	894	1.878	333	576
<b>Stroški storitev:</b>				
odvisne družbe	-	-	356.951	400.072
<b>Dobiček izpeljanih finančnih instrumentov:</b>				
odvisne družbe	-	-	728.088	245.504
<b>Izguba izpeljanih finančnih instrumentov:</b>				
odvisne družbe	-	-	1.366.635	850.865
<b>Finančni prihodki iz deležev v družbah v Skupini:</b>				
odvisne družbe	-	-	2.099.057	0
skupaj obvladovane družbe	115.108	144.092	172.934	150.000
pridružene družbe	490.478	375.645	535.086	758.716
<b>Finančni prihodki za obresti:</b>				
odvisne družbe	-	-	275.219	144.550
skupaj obvladovane družbe	803	249	803	249
pridružene družbe	0	12	0	12
<b>Drugi finančni prihodki:</b>				
odvisne družbe	-	-	104.868	82.188
pridružene družbe	840	890	840	890
<b>Finančni odhodki zaradi slabitve naložb:</b>				
odvisne družbe	0	0	3.047.825	0
<b>Finančni odhodki za obresti:</b>				
odvisne družbe	-	-	480.545	511.306
skupaj obvladovane družbe	0	72	0	72
<b>Popravek vrednosti poslovnih terjatev:</b>				
skupaj obvladovane družbe	20.013	0	20.013	0

(v EUR)	Skupina Petrol		Petrol d.d.	
	30. junij 2020	31. december 2019	30. junij 2020	31. december 2019
<b>Naložbe v družbe v Skupini:</b>				
odvisne družbe	-	-	346.749.377	341.346.801
skupaj obvladovane družbe	552.076	610.273	233.000	233.000
pridružene družbe	53.847.320	54.655.607	29.185.477	29.939.454
<b>Nekratkoročne finančne terjatve:</b>				
odvisne družbe	-	-	33.704.252	30.838.499
skupaj obvladovane družbe	384.506	3.386.400	539.506	3.541.400
<b>Sredstva na podlagi pogodb s kupci</b>				
odvisne družbe	-	-	1.548.289	531.449
<b>Kratkoročne poslovne terjatve:</b>				
odvisne družbe	-	-	17.841.879	20.455.188
skupaj obvladovane družbe	27.527	111.605	1.122	7.387
pridružene družbe	312	533	312	533
<b>Kratkoročne finančne terjatve:</b>				
odvisne družbe	-	-	7.095.060	5.365.733
skupaj obvladovane družbe	583.994	201.281	583.994	201.281
<b>Kratkoročni depoziti do 3 mesecev:</b>				
odvisne družbe	-	-	50.166	0
<b>Nekratkoročne finančne obveznosti:</b>				
odvisne družbe	-	-	44.636.849	44.636.849
<b>Kratkoročne finančne obveznosti:</b>				
odvisne družbe	-	-	75.592.515	67.467.465
skupaj obvladovane družbe	125.000	125.012	125.000	125.012
<b>Kratkoročne poslovne obveznosti:</b>				
odvisne družbe	-	-	1.796.098	9.262.126
skupaj obvladovane družbe	13.352	28.200	0	0
<b>Kratkočasno vračunani stroški in odhodki:</b>				
odvisne družbe	-	-	314.516	3.432.743
<b>Obveznosti na podlagi pogodb s kupci</b>				
odvisne družbe	-	-	1.675	1.675

### 30. Pogojne obveze

#### Možne obveznosti za dana jamstva

(v EUR)	Petrol d.d.		Petrol d.d.	
	30. junij 2020	31. december 2019	30. junij 2020	31. december 2019
Izdana garancija za družbo:	<b>Vrednost izdane garancije</b>		<b>Vrednost izkoriščene garancije</b>	
Petrol d.o.o.	106.543.493	102.091.025	71.852.545	76.293.834
Geoplín d.o.o. Ljubljana	28.000.000	28.000.000	3.901.204	2.174.815
Vjetroelektrarna Ljubač d.o.o.	23.792.130	23.792.130	0	0
Petrol d.o.o. Beograd	7.621.701	6.580.000	432.733	466.736
Petrol BH Oil Company d.o.o. Sarajevo	4.466.135	4.466.135	2.536.840	2.200.742
Petrol Trade Handelsgesellschaft m.b.H.	3.000.000	3.000.000	1.800.000	1.800.000
Aquasystems d.o.o.	911.309	911.309	911.309	911.309
Petrol Crna Gora MNE d.o.o.	590.000	590.000	20.911	97.770
<b>Skupaj</b>	<b>174.924.768</b>	<b>169.430.599</b>	<b>81.455.543</b>	<b>83.945.206</b>
Druge garancije	4.383.857	5.019.756	4.383.857	4.924.665
Menice za poroštvo	9.088.799	13.342.652	9.088.799	13.342.652
<b>Skupaj možne obveznosti za dana jamstva</b>	<b>188.397.424</b>	<b>187.793.007</b>	<b>94.928.199</b>	<b>102.212.523</b>

Vrednost izdane garancije predstavlja maksimalno vrednost izdane garancije, vrednost izkoriščene garancije pa predstavlja vrednost, za katero ima družba izkazane obveznosti, za katere so garancije izdane.

#### Možne obveznosti iz naslova tožb

Proti Družbi kot toženi stranki in dolžniku potekajo na sodišču tožbe v skupnem znesku 21.849.972 EUR. Uprava Družbe ocenjuje, da obstaja verjetnost izgube nekaterih tožb. Zaradi tega ima Družba v ta namen oblikovane dolgoročne rezervacije, ki na dan 30. junij 2020 znašajo 274.173 EUR.

Proti Skupini kot toženi stranki in dolžniku potekajo na sodišču tožbe v skupnem znesku 22.075.074 EUR. Uprava Skupine ocenjuje, da obstaja verjetnost izgube nekaterih tožb. Zaradi tega ima Skupina v ta namen oblikovane dolgoročne rezervacije, ki na dan 30. junij 2020 znašajo 377.634 EUR.

### 31. Dogodki po datumu poročanja

Pojav virusa in svetovne pandemije vpliva tudi na poslovanje skupine Petrol. Vplivi so podrobneje predstavljeni v poglavju *Vpliv pandemije na poslovanje skupine Petrol*.

Po datumu poročanja ni drugih dogodkov, ki bi pomembno vplivali na prikazane izkaze v prvih šestih mesecih leta 2020.

**PRILOGA 1: ORGANIZACIJSKA SHEMA SKUPINE PETROL**

SKUPINA PETROL na 30. junij 2020	PRODAJA	ENERGETSKE IN OKOLJSKE REŠITVE	PROIZVODNJA ELEKTRIKE IZ OBNOVLJIVIH VIROV	MOBILNOST
<b>Matična družba</b>				
PETROL d.d., LJUBLJANA	✓	✓	✓	✓
<b>Odvise družbe</b>				
PETROL d.o.o. (100 %)	✓	✓		✓
PETROL JAVNA RASVJETA d.o.o. (100 %)		✓		
ADRIA-PLIN d.o.o. (75 %)	✓			
PETROL BH OIL COMPANY d.o.o. Sarajevo (100 %)	✓			
PETROL d.o.o. BEOGRAD (100 %)	✓	✓		
Petrol LUMENNIS PB d.o.o. Beograd (100 %)		✓		
Petrol LUMENNIS VS d.o.o. Beograd (100 %)		✓		
PETROL CRNA GORA MINE d.o.o. (100 %)	✓			
PETROL TRADE HANDELSGES.m.b.H. (100 %)	✓			
BEOGAS d.o.o. (100 %)	✓	✓		
PETROL LPG d.o.o. Beograd (100 %)	✓			
TIGAR PETROL d.o.o. (100 %)	✓			
PETROL LPG HIB d.o.o. (100 %)	✓			
PETROL POWER d.o.o. Sarajevo (99,7518 %)			✓	
PETROL-ENERGETIKA DOOEL Skopje (100 %)	✓			
PETROL BUCHAREST ROM S.R.L. (100 %)	✓			
PETROL PRAHA CZ S.R.O. (100 %)	✓			
PETROL TRADE SLOVENIJA L.L.C. (100 %)	✓			
PETROL HIDROENERGIJA d.o.o. Teslić (80 %)			✓	
VJETROELEKTRANE GLUNČA d.o.o. (100 %)			✓	
IG ENERGETSKI SISTEMI d.o.o. (100 %)	✓			
PETROL GEO d.o.o. (100 %)		✓		
EKOEN d.o.o. (100 %)		✓		
EKOEN GG d.o.o. (100 %)		✓		
EKOEN S d.o.o. (100 %)		✓		
ZAGORSKI METALAC d.o.o. (75 %)	✓	✓		
MBILLS d.o.o. (100 %)	✓			
ATET d.o.o. (72,96 %; 76 % glasovalnih pravic)				✓
VJETROELEKTRANA LJUBAČ d.o.o. (100 %)			✓	
STH ENERGY d.o.o. Kraljevo (80 %)				
GEOPLIN d.o.o. Ljubljana (74,28 %)	✓			
GEOCOM d.o.o. (100 %)	✓			
GEOPLIN D.O.O., Zagreb (100 %)	✓			
GEOPLIN D.O.O. Beograd (100 %)	✓			
ZAGORSKI METALAC d.o.o. (25 %)	✓	✓		
<b>Skupaj obvladovane družbe</b>				
PETROL OTI SLOVENIJA L.L.C. (51 %)	✓			
PETROL - OTI - TERMINAL L.L.C. (100 %)	✓			
GEOENERGO d.o.o. (50 %)		✓		
VJETROELEKTRANA DAZLINA d.o.o. (50 %)			✓	
SOENERGETIKA d.o.o. (25 %)		✓		
<b>Pridružene družbe</b>				
PLINHOLD d.o.o. Ljubljana (29,6985 %)		✓		
AQUASYSTEMS d.o.o. (26 %)		✓		
IVICOM ENERGY d.o.o., Žagubica (25 %)			✓	