

2021

NEREVIDIRANO POROČILO O POSLOVANJU SKUPINE IN DRUŽBE LUKA KOPER, D. D., V OBDOBJU JANUAR – JUNIJ 2021

Skupina Luka Koper
in Luka Koper, d. d.

Kazalo

UVOD	3
1 Poudarki poslovanja Skupine Luka Koper v obdobju januar - junij 2021	3
2 Uvodno pojasnilo	11
3 Predstavitev Skupine Luka Koper	12
4 Organi upravljanja in nadzora	14
POSLOVNO POROČILO	16
5 Pregled pomembnejših dogodkov, novosti in dosežkov v obdobju januar - junij 2021	16
6 Pomembnejši dogodki po zaključku obdobja	17
7 Analiza uspešnosti poslovanja	18
8 Trženje in prodaja	24
9 Naložbe v nefinančna sredstva	29
10 Obvladovanje tveganj in priložnosti	30
11 Evropski projekti	31
12 Delnica LKPG	32
TRAJNOSTNI RAZVOJ	35
13 Skrb za zaposlene	35
14 Naravno okolje	38
15 Družbeno okolje	42
RAČUNOVODSKO POROČILO	43
16 Računovodski izkazi družbe Luka Koper, d. d., in Skupine Luka Koper	43
17 Pojasnila k računovodskim izkazom	49
18 Dodatna pojasnila izkaza poslovnega izida	51
19 Dodatna pojasnila izkaza finančnega položaja	56
20 Izjava o odgovornosti članov uprave družbe	72

UVOD

1 Poudarki poslovanja Skupine Luka Koper v obdobju januar - junij 2021

V letu 2020 je pandemija covid-19 močno prizadela celotno svetovno gospodarstvo, blagovne tokove in logistične poti, kar je vplivalo tudi na poslovanje Skupine Luka Koper. V prvem četrtnetju leta 2021 je že bilo občutiti postopno okrevanje svetovnega gospodarstva, v drugem četrtnetju leta 2021 pa se je gospodarska aktivnost v mednarodnem okolju okrepila. Zaradi napredka pri cepljenju mednarodne institucije pričakujejo, da se bo rast v drugi polovici leta 2021 še okrepila, tudi v Sloveniji obeti za gospodarsko rast ostajajo ugodni. V prvi polovici leta 2021 je Skupina Luka Koper dosegla dobre poslovne rezultate. Skoraj vsi finančni kazalniki izkazujejo boljše rezultate tako od načrtovanih za obravnavano obdobje kot od doseženih v prvi polovici leta 2020. Dosežen ladijski pretovor v prvem polletju je bil višji tako od načrtovanega kot od doseženega v enakem obdobju preteklega leta, izpostaviti velja višji pretovor obeh strateških blagovnih skupin kontejnerjev in avtomobilov, glede na leto 2020 in tudi glede na načrt. V mesecu marcu je bil, kljub zaostrenim razmeram zaradi pandemije covid-19, dosežen nov mesečni rekord ladijskega pretovora kontejnerjev in sicer je bilo pretovorjenih 97.101 kontejnerskih enot TEU. V primerjavi s preteklim letom se je zmanjšal pretovor tekočih tovorov, predvsem zaradi zaustavitve letališkega potniškega prometa in manjšega obsega pretovora naftnih derivatov zaradi vplivov epidemije covid-19, ter pretovor termalnega premoga, katerega poraba se zmanjšuje v skladu z evropsko zakonodajo, ki v prihajajočih letih predvideva popolno razogljčenje.



512.773 TEU

pretovor kontejnerjev

+7 % 2021/2020

+5 % 2021/NAČRT 2021



330.613 kos

pretovor avtomobilov

+22 % 2021/2020

+9 % 2021/NAČRT 2021



114,7 mio. EUR

čisti prihodki od prodaje

+7 % 2021/2020

+5 % 2021/NAČRT 2021

**17,7** mio. EUR

poslovni izid iz poslovanja (EBIT)

+3 % 2021/2020

+51 % 2021/NAČRT 2021

**32,4** mio. EURposlovni izid iz poslovanja pred
amortizacijo (EBITDA)

+4 % 2021/2020

+26 % 2021/NAČRT 2021

**28,2** %

EBITDA marža

-4 % 2021/2020

+20 % 2021/NAČRT 2021

**15,4** mio. EUR

čisti poslovni izid

+2 % 2021/2020

+49 % 2021/NAČRT 2021

**30,1** mio. EUR

naložbe

+84 % 2021/2020

-9 % 2021/NAČRT 2021

**7,0** %čista dobičkonosnost kapitala
(ROE)

na ravni leta 2020

+49 % 2021/NAČRT 2021

**0,6**

neto finančna zadolženost/EBITDA

+0,5 2021/2020

-0,1 2021/NAČRT 2021

Alternativna merila uspešnosti poslovanja

Skupina Luka Koper je za prikaz uspešnosti poslovanja uporabila tudi alternativna merila uspešnosti poslovanja (Smernice APMs¹), ki jih opredeljuje ESMA².

Alternativno merilo	Izračun	Pojasnilo izbora
Poslovni izid iz poslovanja (EBIT)	Poslovni izid iz poslovanja (EBIT) = razlika med poslovnimi prihodki in stroški poslovanja.	Prikazuje uspešnost (dobičkonosnost) poslovanja podjetja iz osnovne dejavnosti.
Poslovni izid iz poslovanja pred amortizacijo (EBITDA)	Poslovni izid iz poslovanja pred amortizacijo (EBITDA) = poslovni izid iz poslovanja (EBIT) + amortizacija.	Odraža uspešnost poslovanja podjetja in je približek denarnega toka iz poslovanja. Prikazuje sposobnost pokrivanja odpisov vrednosti in drugih odhodkov, ki niso povezani s poslovnimi odhodki.
Dodana vrednost	Dodana vrednost = čisti prihodki od prodaje + usredstveni lastni proizvodi in storitve + drugi prihodki – stroški blaga, materiala, storitev – drugi poslovni odhodki brez prevrednotovalnih poslovnih odhodkov.	Prikazuje novo ustvarjeno vrednost podjetja v enem letu. Je merilo gospodarske aktivnosti in uspeha.
Dobičkonosnost prihodkov iz poslovanja (ROS)	Dobičkonosnost prihodkov iz poslovanja (ROS) = poslovni izid iz poslovanja (EBIT) / čisti prihodki od prodaje.	Prikazuje operativno učinkovitost podjetja.
Čista dobičkonosnost kapitala (ROE)	Čista dobičkonosnost kapitala (ROE) = čisti dobiček / povprečno stanje kapitala.	Prikazuje uspešnost posloводства pri povečevanju vrednosti podjetja za lastnike oz. delničarje.
Čista dobičkonosnost sredstev (ROA)	Čista dobičkonosnost sredstev (ROA) = čisti dobiček / povprečno stanje sredstev.	Prikazuje uspešnost upravljanja s sredstvi podjetja.
EBITDA marža	EBITDA marža = poslovni izid iz poslovanja pred amortizacijo (EBITDA) / čisti prihodki od prodaje.	Prikazuje poslovno uspešnost in dobičkonosnost v odstotkih. Uporablja se za primerjavo uspešnosti podjetja z drugimi podjetji.
EBITDA marža iz tržne dejavnosti	EBITDA marža iz tržne dejavnosti = poslovni izid iz poslovanja pred amortizacijo (EBITDA) / čisti prihodki od prodaje iz naslova tržne dejavnosti.	Prikazuje poslovno uspešnost in dobičkonosnost tržne dejavnosti v odstotkih.
Neto finančna zadolženost/EBITDA	Neto finančna zadolženost/EBITDA = (finančne obveznosti – denar in denarni ustrezniki) / EBITDA.	Prikazuje zadolženost in dobičkonosnost podjetja z namenom ocenjevanja zmožnosti podjetja poravnati svoje finančne dolgove v prihodnosti, če družba ohrani isti obseg poslovanja in dobička.

¹ APMs – Alternative Performance Measures

² ESMA – European Securities and Markets Authority – Evropski organ za vrednostne papirje in trge

1.1 Ključni kazalniki poslovanja

Tabela 1: Ključni kazalniki poslovanja družbe Luka Koper, d. d., in Skupine Luka Koper v obdobju januar - junij 2021 v primerjavi z letom 2020

Iz izkaza poslovnega izida (v evrih)	Luka Koper, d. d.			Skupina Luka Koper		
	1 – 6 2021	1 – 6 2020	indeks 2021/ 2020	1 – 6 2021	1 – 6 2020	indeks 2021/ 2020
Čisti prihodki od prodaje	112.703.017	104.874.655	107	114.721.796	106.775.706	107
Poslovni izid iz poslovanja (EBIT) ³	17.416.741	16.983.225	103	17.727.521	17.247.961	103
Poslovni izid iz poslovanja pred amortizacijo (EBITDA) ⁴	31.702.747	30.576.048	104	32.367.634	31.240.460	104
Poslovni izid iz financiranja	1.348.542	507.200	266	44.589	-112.583	-40
Poslovni izid pred davki	18.765.283	17.490.425	107	18.470.211	17.604.563	105
Čisti poslovni izid	15.752.376	15.001.011	105	15.424.385	15.086.201	102
Dodana vrednost ⁵	71.523.547	67.726.961	106	75.492.781	71.740.814	105

Iz izkaza finančnega položaja (v evrih)	30.06.2021		indeks 2021/ 2020	31.12.2020		indeks 2021/ 2020
	30.06.2021	31.12.2020		30.06.2021	31.12.2020	
Sredstva	593.681.546	571.650.069	104	629.242.872	607.399.743	104
Nekratkoročna sredstva	514.554.837	491.155.634	105	525.837.426	502.426.648	105
Kratkoročna sredstva	79.126.709	80.494.435	98	103.405.446	104.973.095	99
Kapital	413.365.431	408.951.207	101	445.836.898	441.660.686	101
Nekratkoročne obveznosti z rezervacijami in dolgoročne pasivne časovne razmejitev	108.368.220	113.014.150	96	110.419.635	115.100.788	96
Kratkoročne obveznosti	71.947.895	49.684.712	145	72.986.339	50.638.269	144
Finančne obveznosti	92.892.688	82.324.438	113	92.884.549	82.378.629	113

Naložbe (v evrih)	1 – 6 2021		indeks 2021/ 2020	1 – 6 2020		indeks 2021/ 2020
	1 – 6 2021	1 – 6 2020		1 – 6 2021	1 – 6 2020	
Naložbe v nepremičnine, naprave in opremo, naložbene nepremičnine in neopredmetena sredstva ⁶	29.937.050	16.293.765	184	30.126.781	16.332.799	184

³ Poslovni izid iz poslovanja (EBIT) = razlika med poslovnimi prihodki in stroški poslovanja.

⁴ Poslovni izid iz poslovanja pred amortizacijo (EBITDA) = poslovni izid iz poslovanja (EBIT) + amortizacija.

⁵ Dodana vrednost = čisti prihodki od prodaje + usredstveni lastni proizvodi in storitve + drugi prihodki – stroški blaga, materiala, storitev – drugi poslovni odhodki brez prevrednotovalnih poslovnih odhodkov.

⁶ Brez upoštevanja avansov za opremo.

Kazalniki (v odstotkih)	Luka Koper, d. d.			Skupina Luka Koper		
	1 – 6 2021	1 – 6 2020	indeks 2021/ 2020	1 – 6 2021	1 – 6 2020	indeks 2021/ 2020
Dobičkonosnost prihodkov iz poslovanja (ROS) ⁷	15,5%	16,2%	96	15,5%	16,2%	96
Čista dobičkonosnost kapitala (ROE) ⁸	7,7%	7,6%	101	7,0%	7,0%	100
Čista dobičkonosnost sredstev (ROA) ⁹	5,4%	5,1%	106	5,0%	5,0%	100
EBITDA marža ¹⁰	28,1%	29,2%	96	28,2%	29,3%	96
EBITDA marža iz tržne dejavnosti ¹¹	29,1%	30,3%	96	29,1%	30,4%	96
Finančne obveznosti/kapital	22,5%	25,8%	87	20,8%	20,2%	103
Neto finančna zadolženost/EBITDA ¹²	1,0	0,5	200	0,6	0,1	600

Ladijski pretovor (v tonah)	1 – 6 2021	1 – 6 2020	indeks 2021/ 2020	1 – 6 2021	1 – 6 2020	indeks 2021/ 2020
Ladijski pretovor	10.368.530	10.133.815	102	10.368.530	10.133.815	102

Število zaposlenih	1 – 6 2021	1 – 6 2020	indeks 2021/ 2020	1 – 6 2021	1 – 6 2020	indeks 2021/ 2020
Število zaposlenih	1.528	1.533	100	1.691	1.697	100

⁷ Dobičkonosnost prihodkov iz poslovanja (ROS) = poslovni izid iz poslovanja (EBIT) / čisti prihodki od prodaje.

⁸ Čista dobičkonosnost kapitala (ROE) = čisti dobiček / povprečno stanje kapitala.

Kazalnik je izračunan na osnovi analiziranih podatkov.

⁹ Čista dobičkonosnost sredstev (ROA) = čisti dobiček / povprečno stanje sredstev.

Kazalnik je izračunan na osnovi analiziranih podatkov.

¹⁰ EBITDA marža = poslovni izid iz poslovanja pred amortizacijo (EBITDA) / čisti prihodki od prodaje.

¹¹ EBITDA marža iz tržne dejavnosti = poslovni izid iz poslovanja pred amortizacijo (EBITDA) / čisti prihodki od prodaje iz naslova tržne dejavnosti.

¹² Neto finančna zadolženost/EBITDA = (finančne obveznosti – denar in denarni ustrezniki) / EBITDA.

Kazalnik je izračunan na osnovi analiziranih podatkov.

Tabela 2: Ladijski pretovor v tonah po blagovnih skupinah v obdobju januar - junij 2021 in 2020

Blagovne skupine (v tonah)	1-6 2021	1-6 2020	Indeks 2021/2020
Generalni tovari	561.794	477.061	118
Kontejnerji	5.057.344	4.717.971	107
Avtomobili	541.030	433.876	125
Tekoči tovari	1.490.403	1.655.816	90
Sipki in razsuti tovari	2.717.959	2.849.092	95
Skupaj	10.368.530	10.133.815	102

Tabela 3: Pretovor kontejnerjev (število kontejnerjev in TEU) in avtomobilov (v kosih) v obdobju januar - junij 2021 in 2020

Blagovne skupine	1-6 2021	1-6 2020	Indeks 2021/2020
Kontejnerji - število	295.369	274.803	107
Kontejnerji - TEU	512.773	478.662	107
Avtomobili - kos	330.613	271.858	122

Tabela 4: Ključni kazalniki poslovanja družbe Luka Koper, d. d., in Skupine Luka Koper v obdobju januar - junij 2021 v primerjavi z načrtom za leto 2021

Iz izkaza poslovnega izida (v evrih)	Luka Koper, d. d.			Skupina Luka Koper		
	1 – 6 2021	Načrt 1 – 6 2021	indeks 2021/ načrt 2021	1 – 6 2021	Načrt 1 – 6 2021	indeks 2021/ načrt 2021
Čisti prihodki od prodaje	112.703.017	107.054.489	105	114.721.796	108.842.100	105
Poslovni izid iz poslovanja (EBIT) ¹³	17.416.741	11.865.851	147	17.727.521	11.760.053	151
Poslovni izid iz poslovanja pred amortizacijo (EBITDA) ¹⁴	31.702.747	25.400.456	125	32.367.634	25.687.644	126
Poslovni izid iz financiranja	1.348.542	679.684	198	44.589	-147.475	-30
Poslovni izid pred davki	18.765.283	12.545.535	150	18.470.211	12.034.741	153
Čisti poslovni izid	15.752.376	10.902.070	144	15.424.385	10.382.620	149
Dodana vrednost ¹⁵	71.523.547	64.225.257	111	75.492.781	67.925.679	111

Iz izkaza finančnega položaja (v evrih)	30.06.2021	Načrt 30.06.2021	indeks 2021/ načrt 2021	30.06.2021	Načrt 30.06.2021	indeks 2021/ načrt 2021
Sredstva	593.681.546	584.396.848	102	629.242.872	609.011.133	103
Nekratkoročna sredstva	514.554.837	508.422.896	101	525.837.426	518.471.562	101
Kratkoročna sredstva	79.126.709	75.973.952	104	103.405.446	90.539.571	114
Kapital	413.365.431	410.358.177	101	445.836.898	442.582.830	101
Nekratkoročne obveznosti z rezervacijami in dolgoročne pasivne časovne razmejitve	108.368.220	117.273.005	92	110.419.635	109.682.850	101
Kratkoročne obveznosti	71.947.895	56.765.665	127	72.986.339	56.745.453	129
Finančne obveznosti	92.892.688	86.685.407	107	92.884.549	77.020.497	121

Naložbe (v evrih)	1 – 6 2021	Načrt 1 – 6 2021	indeks 2021/ načrt 2021	1 – 6 2021	Načrt 1 – 6 2021	indeks 2021/ načrt 2021
Naložbe v nepremičnine, naprave in opremo, naložbene nepremičnine in neopredmetena sredstva ¹⁶	29.937.050	32.837.642	91	30.126.781	33.045.642	91

¹³ Poslovni izid iz poslovanja (EBIT) = razlika med poslovnimi prihodki in stroški poslovanja.¹⁴ Poslovni izid iz poslovanja pred amortizacijo (EBITDA) = poslovni izid iz poslovanja (EBIT) + amortizacija.¹⁵ Dodana vrednost = čisti prihodki od prodaje + usredstveni lastni proizvodi in storitve + drugi prihodki – stroški blaga, materiala, storitev – drugi poslovni odhodki brez prevrednotovalnih poslovnih odhodkov.¹⁶ Brez upoštevanja avansov za opremo.

Kazalniki (v odstotkih)	Luka Koper, d. d.			Skupina Luka Koper		
	1 – 6 2021	Načrt 1 – 6 2021	indeks 2021/načrt 2021	1 – 6 2021	Načrt 1 – 6 2021	indeks 2021/načrt 2021
Dobičkonosnost prihodkov iz poslovanja (ROS) ¹⁷	15,5%	11,1%	140	15,5%	10,8%	144
Čista dobičkonosnost kapitala (ROE) ¹⁸	7,7%	5,4%	143	7,0%	4,7%	149
Čista dobičkonosnost sredstev (ROA) ¹⁹	5,4%	3,8%	142	5,0%	3,4%	147
EBITDA marža ²⁰	28,1%	23,7%	119	28,2%	23,6%	119
EBITDA marža iz tržne dejavnosti ²¹	29,1%	24,9%	117	29,1%	24,7%	118
Finančne obveznosti/kapital	22,5%	21,1%	107	20,8%	17,4%	120
Neto finančna zadolženost/EBITDA ²²	1,0	1,2	83	0,6	0,7	86

Ladijski pretovor (v tonah)	1 – 6 2021	Načrt 1 – 6 2021	indeks 2021/načrt 2021	1 – 6 2021	Načrt 1 – 6 2021	indeks 2021/načrt 2021
Ladijski pretovor	10.368.530	10.254.085	101	10.368.530	10.254.085	101

Število zaposlenih	1 – 6 2021	Načrt 1 – 6 2021	indeks 2021/načrt 2021	1 – 6 2021	Načrt 1 – 6 2021	indeks 2021/načrt 2021
Število zaposlenih	1.528	1.563	98	1.691	1.729	98

¹⁷ Dobičkonosnost prihodkov iz poslovanja (ROS) = poslovni izid iz poslovanja (EBIT) / čisti prihodki od prodaje.

¹⁸ Čista dobičkonosnost kapitala (ROE) = čisti dobiček / povprečno stanje kapitala.

Kazalnik je izračunan na osnovi anualiziranih podatkov.

¹⁹ Čista dobičkonosnost sredstev (ROA) = čisti dobiček / povprečno stanje sredstev.

Kazalnik je izračunan na osnovi anualiziranih podatkov.

²⁰ EBITDA marža = poslovni izid iz poslovanja pred amortizacijo (EBITDA) / čisti prihodki od prodaje.

²¹ EBITDA marža iz tržne dejavnosti = poslovni izid iz poslovanja pred amortizacijo (EBITDA) / čisti prihodki od prodaje iz naslova tržne dejavnosti.

²² Neto finančna zadolženost/EBITDA = (finančne obveznosti – denar in denarni ustrezniki) / EBITDA.

Kazalnik je izračunan na osnovi anualiziranih podatkov.

2 Uvodno pojasnilo

Skladno z določili Zakona o trgu finančnih instrumentov, Pravili Ljubljanske borze vrednostnih papirjev in skladno s Priporočili javnim delniškim družbam za obveščanje Ljubljanske borze vrednostnih papirjev, družba Luka Koper, d. d., Vojkovo nabrežje 38, 6501 Koper objavlja Nerevidirano poročilo o poslovanju Skupine in družbe Luka Koper, d. d., v obdobju januar – junij 2021.

Nerevidirano poročilo o poslovanju Skupine in družbe Luka Koper, d. d., v obdobju januar – junij 2021 je na vpogled na sedežu družbe Luka Koper, d. d., Vojkovo nabrežje 38, 6501 Koper in na spletni strani družbe www.luka-kp.si, in sicer od 27. avgusta 2021 dalje.


Pomembnejše spremembe podatkov, ki so vsebovani v prospektu za borzno kotacijo, družba sproti objavlja v sistemu elektronskega obveščanja Ljubljanske borze SEOnet.

Nerevidirano poročilo o poslovanju Skupine in družbe Luka Koper, d. d., v obdobju januar – junij 2021 je obravnaval nadzorni svet družbe na redni seji dne 27. avgusta 2021.

3 Predstavitev Skupine Luka Koper

3.1 Osebna izkaznica družbe Luka Koper, d. d., na dan 17. avgusta 2021

Ime družbe	LUKA KOPER, pristaniški in logistični sistem, delniška družba
Skrajšano ime družbe	LUKA KOPER, d. d., Vojkovo nabrežje 38, 6000 Koper – Capodistria
Sedež družbe	Koper
Poslovni naslov	Koper, Vojkovo nabrežje 38, 6000 Koper/Capodistria
Pravnoorganizacijska oblika	Delniška družba d. d.
	Telefon: 05 66 56 100
	Faks: 05 63 95 020
	Elektronska pošta: portkoper@luka-kp.si
	Spletna stran: www.luka-kp.si
	Trajnostni razvoj: http://www.zivetispristaniscem.si
Vpis v sodni register	Okrožno sodišče v Kopru pod vložno številko 066/10032200
Matična številka	5144353000
Davčna številka	SI 89190033
Osnovni kapital družbe	58.420.964,78 evra
Število delnic	14.000.000 navadnih kosovnih delnic
Kotacija delnic	Prva kotacija Ljubljanske borze
Oznaka delnice	LKPG
Predsednik uprave	Dimitrij Zadel
Član uprave	mag. Metod Podkrižnik
Članica uprave	mag. Irma Gubanec
Član uprave - delavski direktor	Vojko Rotar
Predsednik nadzornega sveta	Franci Matoz
Osnovna dejavnost družbe	Storitveno podjetje; pristaniški in logistični sistem
Dejavnosti v Skupini Luka Koper	Različne storitvene dejavnosti



3.2 Organiziranost Skupine Luka Koper in pridruženih služb

V Skupini Luka Koper so povezane družbe, ki z različnimi storitvami zaokrožajo celovito ponudbo pristanišča. V Skupino Luka Koper je vključenih sedem družb in sicer obvladujoča družba in šest odvisnih družb:

Skupina Luka Koper na dan 30. junija 2021

- **Obvladujoča družba Luka Koper, d. d.**
- **Odvisne družbe**
 - o Luka Koper INPO, d. o. o., 100 %
 - o Adria Terminali, d. o. o., 100 %
 - o Luka Koper Pristan, d. o. o., 100 %
 - o Logis-Nova, d. o. o., 100 %
 - o Adria Investicije, d. o. o., 100 %
 - o TOC, d. o. o., 68,13 %

Pridružene družbe

- Adria Transport, d. o. o., 50 %
- Adria-Tow, d. o. o., 50 %
- Adriaфин, d. o. o., 50 %
- Avtoservis, d. o. o., 49 %

4 Organi upravljanja in nadzora

4.1 Uprava družbe Luka Koper, d. d.

Upravo družbe Luka Koper, d. d., so na dan 30. junija 2021 sestavljali:

- Dimitrij Zadel, predsednik uprave, ki je petletni mandat začel 29. decembra 2017,
- mag. Metod Podkrižnik, član uprave, ki je petletni mandat začel 29. decembra 2017,
- mag. Irma Gubanec, članica uprave, ki je petletni mandat začela 29. decembra 2017,
- Vojko Rotar, delavski direktor, ki je petletni mandat začel 16. februarja 2018.

Predstavitev članov uprave je dostopna tudi na spletni strani družbe <https://luka-kp.si/slo/vodstvo-druzbe-193>.

4.2 Nadzorni svet družbe Luka Koper, d. d.

Nadzorni svet družbe Luka Koper, d. d., šteje devet članov. Šest članov voli skupščina, tri iz vrst zaposlenih pa svet delavcev družbe. Mandat članov nadzornega sveta traja štiri leta.

Nadzorni svet družbe Luka Koper, d. d., so na dan 30. junija 2021 sestavljali:

Imenovani s strani kapitala:

Mag. Uroš Ilić, predsednik nadzornega sveta
Začetek štiriletnega mandata: 1. julij 2017 (28. skupščina delničarjev)

Mag. Andraž Lipolt, namestnik predsednika nadzornega sveta
Začetek štiriletnega mandata: 1. julij 2017 (28. skupščina delničarjev)

Dr. Rado Antolovič, MBA, član nadzornega sveta
Začetek štiriletnega mandata: 1. julij 2017 (28. skupščina delničarjev)

Mag. Milan Jelenc, član nadzornega sveta
Začetek štiriletnega mandata: 1. julij 2017 (28. skupščina delničarjev)

Barbara Nose, članica nadzornega sveta
Začetek štiriletnega mandata: 1. julij 2017 (28. skupščina delničarjev)

Mag. Tamara Kozlovič, članica nadzornega sveta
Začetek štiriletnega mandata: 22. avgust 2019 (32. skupščina delničarjev)

Imenovani s strani zaposlenih:

Rok Parovel, član nadzornega sveta
Začetek štiriletnega mandata: 13. september 2020 (34. skupščina – seznanitev delničarjev)

Mladen Jovičić, član nadzornega sveta
Začetek štiriletnega mandata: 8. april 2021 (34. skupščina – seznanitev delničarjev)

Mehrudin Vukovič, član nadzornega sveta
Začetek štiriletnega mandata: 19. januar 2020 (33. skupščina – seznanitev delničarjev)

Zunanja članica revizijske komisije nadzornega sveta:

Mag. Mateja Treven, zunanja članica revizijske komisije nadzornega sveta
Imenovana za obdobje od 22. februarja 2019 do preklica.

Spremembe v sestavi nadzornega sveta

Dne 1. julija 2021 je potekel mandat članom nadzornega sveta mag. Urošu Iliču, mag. Andražu Lipoltu, dr. Radu Antoloviču, mag. Milanu Jelencu in Barbari Nose.

Na 34. seji skupščine družbe Luka Koper, d. d., dne 29. junija 2021, so delničarji z dnem 2. julija 2021 imenovali nove člane nadzornega sveta in sicer Andreja Koprivca, Božidarja Godnjavca, Francija Matoza, Nevenko Črešnar Pergar in Rada Antoloviča.

Nadzorni svet so na dan 2. julija 2021 sestavljali:

Imenovani s strani kapitala:

Franci Matoz, predsednik nadzornega sveta

Začetek štiriletnega mandata: 2. julij 2021 (34. skupščina delničarjev)

Nevenka Črešnar Pergar, namestnica predsednika nadzornega sveta

Začetek štiriletnega mandata: 2. julij 2021 (34. skupščina delničarjev)

Andrej Koprivec, član nadzornega sveta

Začetek štiriletnega mandata: 2. julij 2021 (34. skupščina delničarjev)

Božidar Godnjavec, član nadzornega sveta

Začetek štiriletnega mandata: 2. julij 2021 (34. skupščina delničarjev)

Dr. Rado Antolovič, MBA, član nadzornega sveta

Začetek štiriletnega mandata: 2. julij 2021 (34. skupščina delničarjev)

Mag. Tamara Kozlovič, članica nadzornega sveta

Začetek štiriletnega mandata: 22. avgust 2019 (32. skupščina delničarjev)

Imenovani s strani zaposlenih:

Rok Parovel, član nadzornega sveta

Začetek štiriletnega mandata: 13. september 2020 (34. skupščina – seznanitev delničarjev)

Mladen Jovičić, član nadzornega sveta

Začetek štiriletnega mandata: 8. april 2021 (34. skupščina – seznanitev delničarjev)

Mehrudin Vukovič, član nadzornega sveta

Začetek štiriletnega mandata: 19. januar 2020 (33. skupščina – seznanitev delničarjev)

Spremembe v sestavi revizijske komisije nadzornega sveta

Nadzorni svet družbe Luka Koper, d. d., je z dnem 12. julija 2021 namesto dotedanje zunanje članice revizijske komisije nadzornega sveta mag. Mateje Treven imenoval novega zunanjega člana revizijske komisije nadzornega sveta Simona Kolenca.

Zunanji član revizijske komisije nadzornega sveta:

Simon Kolenc, zunanji član revizijske komisije nadzornega sveta

Imenovan za obdobje od 12. julija 2021 do preklica.

POSLOVNO POROČILO

5 Pregled pomembnejših dogodkov, novosti in dosežkov v obdobju januar - junij 2021

JANUAR

- Uprava družbe Luka Koper, d. d., je sprejela Strategijo družbene odgovornosti in trajnostnega razvoja.
- Ladjar Neptune Lines je razširil redno ro-ro ladijsko povezavo med Koprom in turškimi pristanišči s postanki v Egiptu in Izraelu.

FEBRUAR

- Vlada Republike Slovenije je konec februarja sprejela program razvoja pristanišča (PRP) za mednarodni promet v Kopru za obdobje 2021-2025 in s tem družbi prižgala zeleno luč za izvedbo investicij, ki so zajete v programu. PRP je izdelan na ravni idejne zasnove načrtovanega prostorskega in infrastrukturnega razvoja pristanišča ter vključuje investicije v obstoječo in novo pristaniško infrastrukturo, tako znotraj kot zunaj koncesijskega območja.
- Ladjar Neptune Lines je kot odraz odličnega dolgoletnega sodelovanja z Luko Koper eno izmed svojih ladij poimenoval Koper.
- Uprava Luke Koper, d. d., in Sindikat žerjavistov pomorskih dejavnosti Luke Koper sta 24. februarja 2021 podpisala sporazum, ki družbi zagotavlja dvoletni socialni mir.

MAREC

- V mesecu marcu je Luka Koper, d. d., kljub zaostrenim razmeram zaradi pandemije covid-19, dosegla nov mesečni rekord ladijskega pretovora kontejnerjev in sicer je bilo pretovorjenih 97.101 kontejnerskih enot TEU. Prejšnji mesečni rekord je bil dosežen v mesecu marcu leta 2018 in sicer v višini 92.300 kontejnerskih enot TEU. Mesec je bil pri pretovoru nadpovprečen tudi na večini ostalih terminalov.
- Družba 2TDK je podpisala pogodbo za izgradnjo prvega odseka drugega tira med Koprom in Črnim Kalom.
- Vlada Republike Slovenije je 31. marca spremenila Uredbo o upravljanju koprskega tovornega pristanišča, opravljanju pristaniške dejavnosti, podelitvi koncesije za upravljanje, vodenje, razvoj in redno vzdrževanje pristaniške infrastrukture, ki je stopila v veljavo leta 2008. Sprememba se nanaša na razširitev koncesijskega območja pristanišča za 36 hektarov in med drugim vključuje širitev na območju zaledja drugega pomola, kjer je na kaseti 5a predvidena gradnja novih skladiščnih površin za avtomobile.
- V Sueškem prekopu se je zagostila kontejnerska ladja in za skoraj teden dni ustavila promet na najpomembnejši plovni povezavi med Daljnim vzhodom in Evropo. Nesreča je vplivala tudi na urnik prihoda ladij v Luko Koper.
- Avstrijski železniški operater Salzburger EisenbahnTransportLogistik (SETG) je izboljšal povezave med Koprom in Avstrijo, v svojo ponudbo pa dodal tudi novo tedensko povezavo z Münchnom.
- Slovenski inštitut za kakovost in meroslovje SIQ je preveril sistem ravnanja z okoljem in ugotovil, da sistem ustreza zahtevam uredbe EU št. 1221/2009 (uredba EMAS).

APRIL

- Luka Koper je podpisala pogodbo za nakup dveh super post-panamax dvigal za pretovor kontejnerjev, ki jih bo namestila na novi, podaljšani kontejnerski obali.
- Zaključila so se dela na dveh večjih naložbah: nov vhod za tovornjake (t.i. Bertoški vhod) in nova garažna hiša.

- Nadzorni svet in uprava družbe Luka Koper, d. d., sta skupščini delničarjev predlagala v potrditev uporabo bilančnega dobička, ki je na dan 31. 12. 2020 znašal 30.637.829,48 evrov, in sicer del bilančnega dobička v znesku 14.000.000,00 evrov se nameni za izplačilo dividend v bruto vrednosti 1,00 evra na navadno delnico, preostanek bilančnega dobička v znesku 16.637.829,48 evra pa ostane nerazporejen.
- Tradicionalno srečanje z egiptovskimi izvozniki sadja in zelenjave je Luka Koper zaradi pandemije nadomestila z video delavnico. Poleg izvoznikov so na dogodku sodelovali tudi slovenski in egiptovski špediterji ter agenti ladij, ki Egipt povezujejo s Koprom.

MAJ

- Družba 2TDK je podpisala pogodbo za izgradnjo drugega odseka drugega tira med Črnim Kalom in Divačo. S tem so se začela glavna gradbena dela na novem tiru.
- Luko Koper je obiskal francoski minister za transport Jean-Baptiste Djebbari, saj pristanišče že desetletja sodeluje s pomembnimi francoskimi logističnimi podjetji, v prvi vrsti s francoskim ladjarjem CMA CGM, ki koprsko pristanišče že več kot 20 let uporablja za oskrbovanje trgov srednje Evrope.
- Na uradnem obisku v Sloveniji se je mudil namestnik ministra in državnega podsekretarja na Ministrstvu za zunanje zadeve Republike Poljske, Pawel Jabłoński, ki je v luči sodelovanja na področju transporta obiskal tudi Luko Koper. Povezava Slovenije in Poljske z Baltsko-jadranskim koridorjem odpira nove možnosti za razširitev gospodarskega sodelovanja, predvsem pa za večji pretok blagovnih tokov preko koprskega pristanišča.
- Luka Koper, d. d., je prejela nagrado za najbolj varno slovensko podjetje. Nagrado podeljuje Institut za korporativne varnostne študije ICS v sodelovanju s Slovenskim združenjem korporativne varnosti.
- Organiziran je bil virtualni Pristaniški dan, tradicionalni dan odprtih vrat pristanišča.

JUNIJ

- Zaključilo se je podaljšanje operativne obale kontejnerskega terminala za 100 metrov.
- Potekala je 34. skupščina družbe Luka Koper, na kateri so delničarji sklenili:
 - o da se bilančni dobiček, ki na dan 31. 12. 2020 znaša 30.637.829,48 evra, uporabi za naslednje namene:
 - del bilančnega dobička v znesku 15.960.000,00 evra se nameni za izplačilo dividend v bruto vrednosti 1,14 evra na navadno delnico,
 - preostanek bilančnega dobička v znesku 14.677.829,48 evra ostane nerazporejen.
 - o imenovati nove predstavnike v Nadzornem svetu družbe,
 - o za poslovno leto 2020 podeliti razrešnico upravi in nadzornemu svetu,
 - o sprejeti spremembe in dopolnitve Statuta družbe,
 - o odobriti Politiko prejemkov članov uprave in nadzornega sveta družbe Luka Koper, d. d.,
 - o soglašati s poravnavo z nekdanjimi člani nadzornega sveta družbe Luka Koper, d. d.,
- Javna agencija za civilno letalstvo Republike Slovenije je Luko Koper razglasila za prepovedano geografsko območje brezpilotnih zrakoplovov nad območjem pristanišča.
- Izvoljen je bil Svet delavcev Luke Koper za obdobje 2021 – 2025.

6 Pomembnejši dogodki po zaključku obdobja

JULIJ

- Zaživela je bil prenovljena korporativna spletna stran www.luka-kp.si.

7 Analiza uspešnosti poslovanja

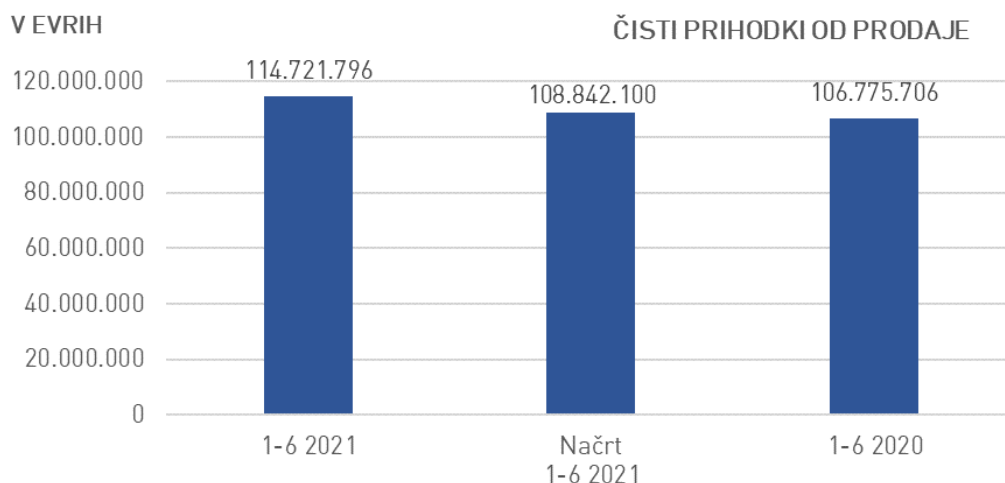
7.1 Poslovanje Skupine Luka Koper

Finančni kazalniki Skupine Luka Koper, doseženi v prvi polovici leta 2021, so boljši tako od načrtovanih za obravnavano obdobje kot od doseženih v prvi polovici leta 2020.

7.1.1 Čisti prihodki od prodaje Skupine Luka Koper

V obdobju januar – junij leta 2021 so čisti prihodki od prodaje Skupine Luka Koper dosegli 114,7 milijona evrov in so bili za 7 odstotkov oziroma za 7,9 milijona evrov višji kot v enakem obdobju leta 2020.

Slika 1: Čisti prihodki od prodaje Skupine Luka Koper



Čisti prihodki od prodaje iz naslova tržne dejavnosti v višini 111,1 milijona evrov so bili za 8 odstotkov oziroma za 8,2 milijona evrov višji kot v primerljivem obdobju preteklega leta, prihodki iz naslova izvajanja gospodarske javne službe v višini 3,6 milijona evrov pa so bili za 7 odstotkov oziroma za 0,3 milijona evrov nižji od tistih, doseženih v predhodnem letu.

7.1.2 Usredstveni lastni proizvodi in storitve

Usredstveni lastni proizvodi in storitve so v obdobju januar – junij 2021 znašali 0,06 milijona evrov, kar je 25 odstotkov oziroma 19,5 tisoč evrov manj kot v prvem polletju leta 2020. Skupina Luka Koper med usredstvenimi lastnimi proizvodi in storitvami izkazuje usredstevovane stroške dela zaposlenecv, ki so delali na investicijskih projektih večjih vrednosti in so grajeni v daljšem časovnem obdobju.

7.1.3 Drugi prihodki

Drugi prihodki Skupine Luka Koper so v prvem polletju leta 2021 znašali 1,5 milijona evrov, kar je za 62 odstotkov oziroma za 2,5 milijona evrov manj kot v prvem polletju leta 2020. V okviru drugih prihodkov so bili v prvem polletju leta 2020 pripoznani prihodki iz naslova odpisanih obveznosti za plačilo prispevkov za pokojninsko in invalidsko zavarovanje, skladno z zakonom o interventnih ukrepih za zajezitev epidemije covid-19, v višini 2,2 milijona evrov.

7.1.4 Poslovni odhodki

Poslovni odhodki Skupine Luka Koper so v obdobju januar – junij 2021 znašali 98,6 milijona evrov, kar je za 5 odstotkov oziroma za 4,9 milijona evrov več kot v obdobju januar – junij 2020. Zmanjšali so se stroški materiala in drugi poslovni odhodki, povečali pa so se stroški storitev, dela in stroški amortizacije.

Stroški materiala Skupine Luka Koper so v prvi polovici leta 2021 znašali 7,8 milijona evrov, kar je za 10 odstotkov oziroma za 0,9 milijona evrov manj kot v prvi polovici leta 2020.

Stroški storitev Skupine Luka Koper so v prvem polletju leta 2021 znašali 29,1 milijona evrov, kar je za 11 odstotkov oziroma za 2,9 milijona evrov več kot v primerljivem obdobju preteklega leta. Povečali so se predvsem stroški pristaniških storitev zaradi večjega pretovora in več opravljenih fizičnih storitev - ZPP pri pretovoru avtomobilov ter večjega pretovora in več opravljenih fizičnih storitev - agencije pri pretovoru kontejnerjev in generalnih tovorov, v primerjavi s prvim polletjem leta 2020.

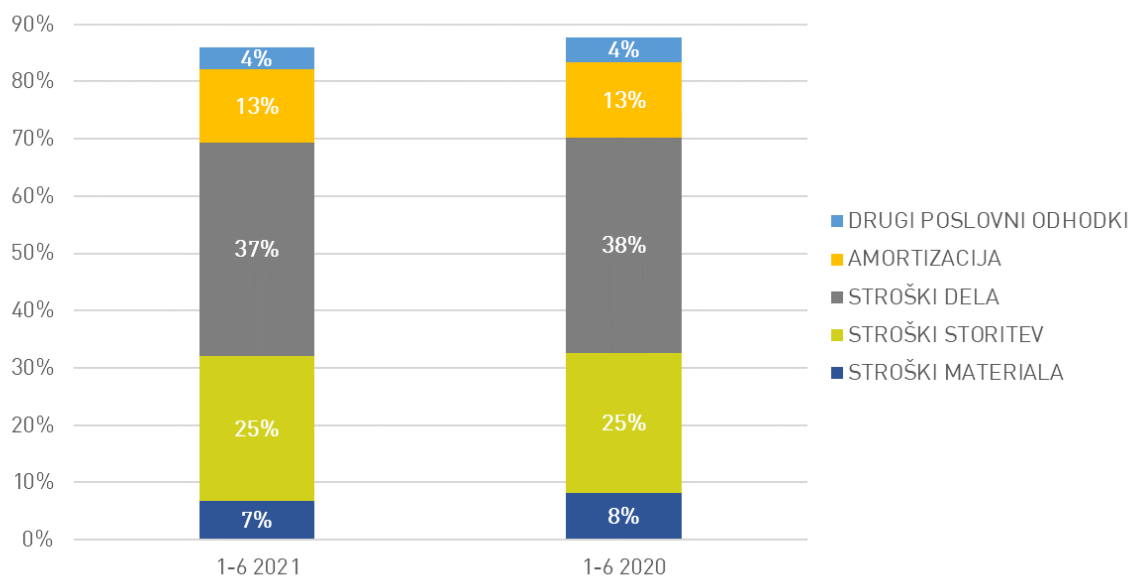
Stroški dela so v obdobju januar - junij leta 2021 znašali 42,7 milijona evrov in so bili za 7 odstotkov oziroma za 2,6 milijona evrov višji od stroškov v enakem obdobju leta 2020, predvsem zaradi višjih izplačil iz naslova poslovne uspešnosti. V Skupini Luka Koper je bilo na dan 30. junija 2021 1.691 zaposlenih, na dan 30. junija 2020 pa 1.697, kar pomeni 6 zaposlenih manj.

Stroški amortizacije Skupine Luka Koper so v prvem polletju leta 2021 znašali 14,6 milijona evrov, kar je za 5 odstotkov oziroma za 0,6 milijona evrov več kot v prvem polletju leta 2020. Stroški so se povečali iz naslova novih nabav sredstev.

Drugi poslovni odhodki so v obdobju januar - junij 2021 znašali 4,3 milijona evrov, kar je za 8 odstotkov oziroma za 0,4 milijona evrov manj kot v enakem obdobju predhodnega leta.

Delež poslovnih odhodkov v čistih prihodkih od prodaje je v obdobju januar - junij 2021 znašal 85,9 odstotka, kar je za 1,8 odstotne točke manj kot v primerljivem obdobju leta 2020. V primerjavi z letom 2020 se je zmanjšal delež stroškov materiala v čistih prihodkih od prodaje za eno odstotno točko, delež stroškov storitev, dela, amortizacije in drugih poslovnih odhodkov je ostal na enaki ravni.

Slika 2: Delež posameznih poslovnih odhodkov v čistih prihodkih od prodaje Skupine Luka Koper



7.1.5 Poslovni izid iz poslovanja (EBIT)

Poslovni izid iz poslovanja (EBIT) Skupine Luka Koper je v prvi polovici leta 2021 znašal 17,7 milijona evrov, kar je za 3 odstotke oziroma za 0,5 milijona evrov več kot v obdobju januar - junij leta 2020. Na višji poslovni izid iz poslovanja (EBIT) v letu 2021 glede na leto 2020 so vplivali višji čisti prihodki od prodaje za 7,9 milijona evrov oziroma za 7 odstotkov, večji del iz naslova višjega pretovora kontejnerjev.

Poslovni izid iz poslovanja pred amortizacijo (EBITDA) Skupine Luka Koper je v obdobju januar - junij 2021 znašal 32,4 milijona evrov, kar je za 4 odstotke oziroma za 1,1 milijona evrov več kot v preteklem letu.

EBITDA marža Skupine Luka Koper je v obdobju januar - junij leta 2021 znašala 28,2 odstotka, kar je za 4 odstotke oziroma za 1 odstotno točko manj kot v primerljivem obdobju leta 2020.

7.1.6 Poslovni izid iz financiranja in poslovni izid pred obdavčitvijo

Poslovni izid iz financiranja je v prvem polletju leta 2021 znašal 0,04 milijona evrov, v preteklem letu pa -0,1 milijona evrov. Rezultati pridruženih družb so v prvem polletju leta 2021 povečali poslovni izid pred davki Skupine Luka Koper za 0,7 milijona evrov, kar je za 49 odstotkov oziroma za 0,2 milijona evrov več kot v letu 2020.

7.1.7 Čisti poslovni izid

Čisti poslovni izid Skupine Luka Koper je obdobju januar – junij 2021 znašal 15,4 milijona evrov, kar je za 2 odstotka oziroma za 0,3 milijona evrov več kot v primerljivem obdobju preteklega leta. Na čisti poslovni izid obdobja januar – junij 2021 glede na enako obdobje leta 2020 so vplivali že pojasnjeni vplivi, ki so prispevali k višjemu poslovnemu izidu iz poslovanja (EBIT), višji poslovni izid iz financiranja ter višji pripoznani rezultati pridruženih družb. Višja stopnja davka iz dobička v letu 2021 glede na leto 2020 pa je negativno vplivala na doseženi čisti poslovni izid.

7.1.8 Finančni položaj in finančno upravljanje

Bilančna vsota Skupine Luka Koper je na dan 30. junija 2021 znašala 629,2 milijona evrov, kar je za 4 odstotke oziroma za 21,8 milijona evrov več glede na stanje 31. decembra 2020.

Na dan 30. junija 2021 so nekratkoročna sredstva predstavljala 83,6 odstotka bilančne vsote Skupine Luka Koper. Glede na zadnji dan leta 2020 so se povečala za 5 odstotkov oziroma za 23,4 milijona evrov. Vrednost nepremičnin, naprav in opreme se je zaradi vlaganj, ki presegajo amortiziranje teh sredstev, povečala za 4 odstotke oziroma za 15,2 milijona evrov. Vrednost delnic in deležev se je povečala za 9 odstotkov oziroma za 5,5 milijona evrov, in sicer iz naslova povečanja tržne vrednosti nekratkoročnih finančnih naložb v druge delnice in deleže, ki so izkazani po poštteni vrednosti. Predujmi za pridobitev nepremičnin, naprav in opreme, izkazani v okviru drugih nekratkoročnih sredstev, so se povečali v višini 3,7 milijona evrov, odložene terjatve za davke so se zmanjšale za 1,1 milijona evrov.

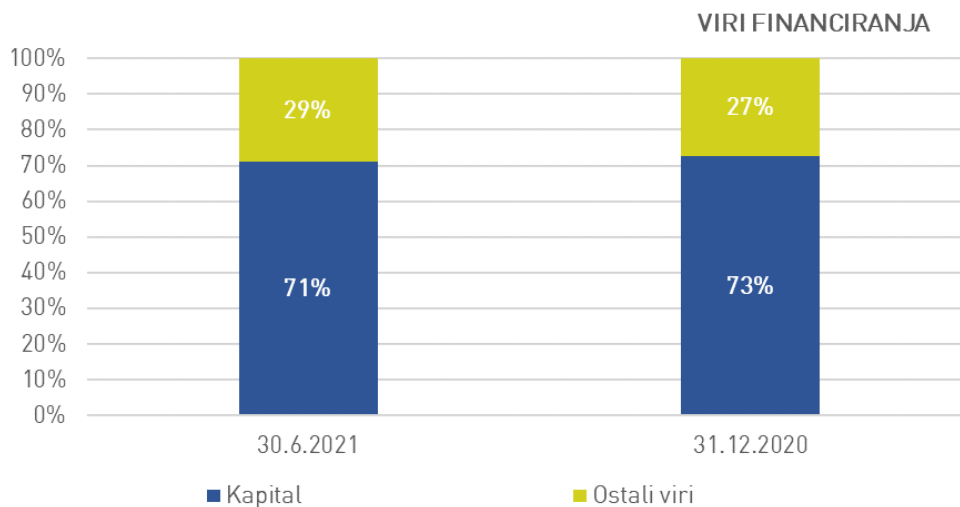
Kratkoročna sredstva Skupine Luka Koper so na dan 30. junija 2021 znašala 103,4 milijona evrov in so bila za 1 odstotek oziroma za 1,6 milijona evrov nižja kot na dan 31. decembra 2020. Za 4,2 milijona evrov so se povečale poslovne terjatve do kupcev, ki sledijo povečanju prihodkov, za 0,6 milijona evrov so se povečale poslovne terjatve do pridruženih družb, za 3,4 milijona evrov so se povečali kratkoročno odloženi stroški. Stanje denarja ter denarnih ustreznikov se je zmanjšalo za 9 milijonov evrov, kar je posledica dejstva, da pozitivni denarni tok iz poslovanja ni zadoščal za pokritje negativnega denarnega toka iz financiranja in negativnega denarnega toka iz naložbenja.

Kapital Skupine Luka Koper je na dan 30. junija 2021 znašal 445,8 milijona evrov in se je glede na stanje 31. decembra 2020 povečal za 1 odstotek oziroma za 4,2 milijona evrov. Povečanje je neto učinek zmanjšanja kapitala zaradi prenosa dela dobička v izplačilo dividend obvladujoče družbe v višini 16 milijonov evrov, vnosa čistega poslovnega izida obdobja v višini 15,4 milijona evrov in pozitivne spremembe presežka iz prevrednotenja finančnih naložb v višini 4,7 milijona evrov. Kapital je na dan 30. junija 2021 predstavljal 70,9 odstotka bilančne vsote.

Nekratkoročne obveznosti z dolgoročnimi rezervacijami in dolgoročnimi pasivnimi časovnimi razmejitvami Skupine Luka Koper so bile na dan 30. junija 2021 za 4 odstotke oziroma za 4,7 milijona evrov manjše kot na dan 31. decembra 2020. Za 5,3 milijona evrov so se zmanjšala nekratkoročna posojila pri bankah v državi, in sicer iz naslova rednega prenosa v odplačilo glavnice iz pogodbeno dogovorjenih amortizacijskih načrtov.

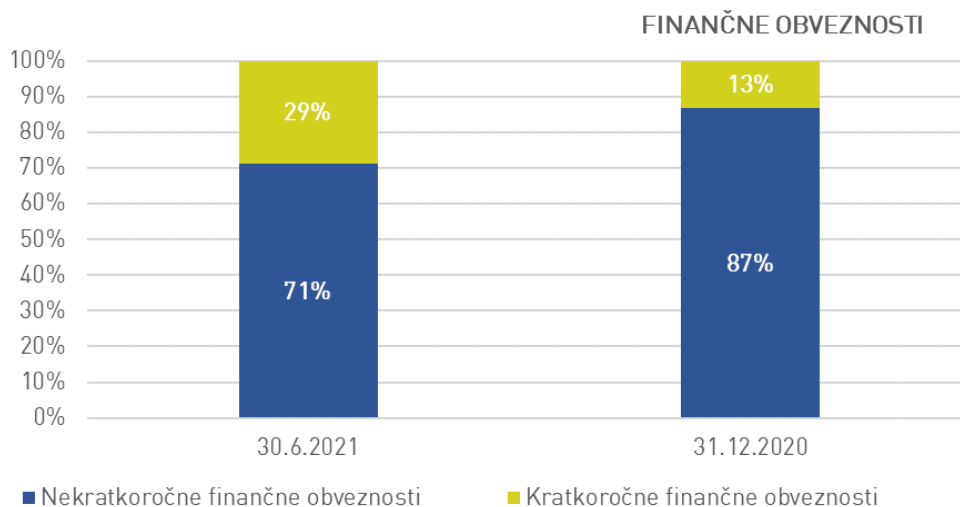
Kratkoročne obveznosti Skupine Luka Koper so bile na dan 30. junija 2021 za 44 odstotkov oziroma za 22,3 milijona evrov večje kot na dan 31. decembra 2020. Obveznosti vezane na razdelitev poslovnega izida so se povečale za 16 milijonov evrov, obveznosti iz naslova davka od dohodka so se povečale za 2,7 milijona evrov. Poslovne obveznosti do dobaviteljev so se zmanjšale za 8 odstotkov oziroma za 1,8 milijona evrov. Poslovne obveznosti iz naslova vnaprej vračunanih stroškov in druge poslovne obveznosti so se povečale za 5 milijonov evrov.

Slika 3: Struktura obveznosti do virov sredstev Skupine Luka Koper



Finančne obveznosti Skupine Luka Koper so na dan 30. junija 2021 znašale 92,9 milijona evrov, kar je za 13 odstotkov oziroma za 10,5 milijona evrov več kot 31. decembra 2020. Skladno z veljavnimi amortizacijskimi načrti se je za 5,3 milijona evrov zmanjšal obseg posojil pri bankah, za 16 milijonov evrov pa so se povečale finančne obveznosti vezane na razdelitev poslovnega izida iz naslova izplačila dividend za leto 2020.

Slika 4: Struktura finančnih obveznosti do virov sredstev Skupine Luka Koper

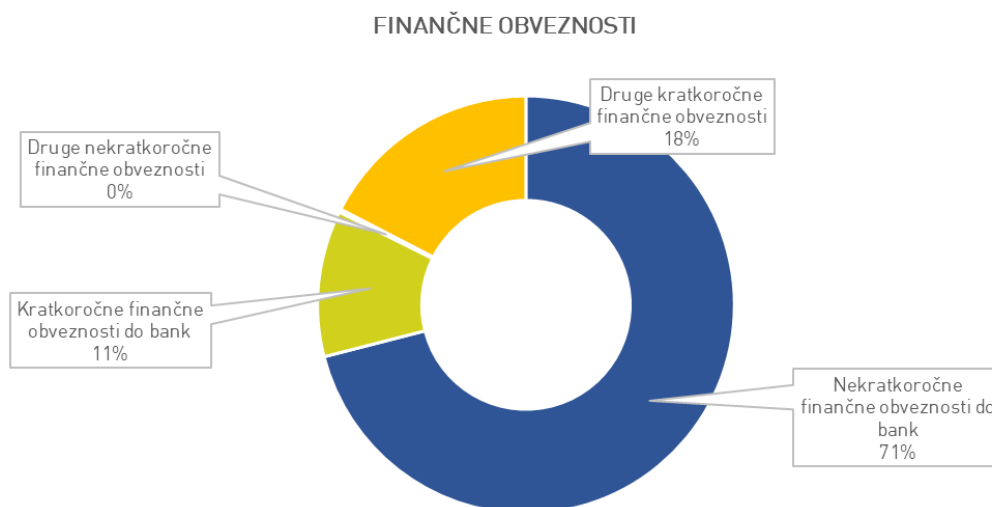


Nekratkoročne finančne obveznosti do bank Skupine Luka Koper so na dan 30. junija 2021 predstavljale 71 odstotkov celotnih finančnih obveznosti. Njihov delež se je v primerjavi z zadnjim dnevem leta 2020 zmanjšal za 15,4 odstotne točke.

Skupina Luka Koper je imela na dan 30. junija 2021 najetih 46,3 odstotka takih posojil, ki niso izpostavljena obrestnemu tveganju, preostalih 53,7 odstotka posojil pa je bilo vezanih na spremenljivo obrestno mero.

Delež finančnih obveznosti v kapitalu je na dan 30. junija 2021 znašal 20,8 odstotka, kar je za 0,6 odstotne točke več kot 31. decembra 2020.

Slika 5: Finančne obveznosti Skupine Luka Koper na dan 30. junij 2021



7.1.9 Primerjava rezultatov Skupine Luka Koper, doseženih v obdobju januar – junij 2021, z načrtom

Skupina Luka Koper je v obdobju januar – junij 2021 po skoraj vseh kazalnikih presegla načrtovane vrednosti. Čisti prihodki od prodaje Skupine Luka Koper so v prvem polletju leta 2021 dosegli 114,7 milijona evrov in so bili za 5 odstotkov oziroma za 5,9 milijona evrov višji od načrtovanih. Čisti prihodki od prodaje iz naslova tržne dejavnosti so dosegli 111,1 milijona evrov, kar je za 7 odstotkov oziroma za 7,2 milijona evrov več od načrtovanih, prihodki iz naslova izvajanja gospodarske javne službe v višini 3,6 milijona evrov pa so bili za 27 odstotkov oziroma za 1,3 milijona evrov manjši od načrtovanih.

Poslovni izid iz poslovanja (EBIT) Skupine Luka Koper je v prvi polovici leta 2021 znašal 17,7 milijona evrov in je bil za 51 odstotkov oziroma za 6 milijonov evrov višji od načrtovanega. Na višji poslovni izid iz poslovanja (EBIT) od načrtovanega so vplivali za 5,9 milijona evrov višji čisti prihodki od prodaje ter za 0,6 milijona evrov višji drugi prihodki od načrtovanih. Skupina Luka Koper še naprej obvladuje vse kategorije stroškov poslovanja, tako tiste, ki se gibljejo skladno s spremembo pretovora in prihodkov, kot ostale kategorije stroškov. Stroški poslovanja so se v prvi polovici leta 2021 v primerjavi z načrtovanimi povečali za 1 odstotek, predvsem kategorije stroškov, ki so odvisne od spremembe pretovora in prihodkov.

Poslovni izid iz poslovanja pred amortizacijo (EBITDA) Skupine Luka Koper je v obdobju januar – junij 2021 znašal 32,4 milijona evrov in je bil za 26 odstotkov oziroma za 6,7 milijona evrov višji od načrtovanega. EBITDA marža Skupine Luka Koper je v prvi polovici leta 2021 znašala 28,2 odstotka in je bila za 20 odstotkov oziroma za 4,6 odstotne točke višja od načrtovane.

Čisti poslovni izid Skupine Luka Koper je v prvem polletju leta 2021 znašal 15,4 milijona evrov in je bil za 49 odstotkov oziroma za 5 milijonov evrov višji od načrtovanega.

Čista dobičkonosnost kapitala (ROE) je v obdobju januar – junij leta 2021 znašala 7 odstotkov in je bila za 49 odstotkov oziroma za 2,2 odstotne točke višja od načrtovane.

7.2 Povzetek poslovanja družbe Luka Koper, d. d.

7.2.1 Primerjava doseženih rezultatov družbe Luka Koper, d. d., v obdobju januar – junij 2021 in 2020

V obdobju januar – junij leta 2021 so čisti prihodki od prodaje družbe Luka Koper, d. d., znašali 112,7 milijona evrov in so bili za 7 odstotkov oziroma za 7,8 milijona evrov višji kot v enakem obdobju leta 2020. Čisti prihodki od prodaje iz naslova tržne dejavnosti so znašali 109,1 milijona evrov in so bili za 8 odstotkov oziroma za 8,1 milijona evrov višji od prihodkov, doseženih v predhodnem letu, prihodki iz naslova izvajanja gospodarske javne službe v višini 3,6 milijona evrov pa so bili za 7 odstotkov oziroma za 0,3 milijona evrov nižji od tistih, doseženih v enakem obdobju preteklega leta.

Poslovni izid iz poslovanja (EBIT) družbe Luka Koper, d. d., je v prvi polovici leta 2021 znašal 17,4 milijona evrov, kar je za 3 odstotke oziroma za 0,4 milijona evrov več kot v obdobju januar – junij leta 2020. Na višji poslovni izid iz poslovanja (EBIT) v letu 2021 so glede na leto 2020 vplivali višji čisti prihodki od prodaje za 7,8 milijona evrov oziroma za 7 odstotkov, pretežni del iz naslova višjega pretovora kontejnerjev. Drugi prihodki so bili v obdobju januar – junij 2021 glede na primerljivo obdobje lanskega leta nižji za 75 odstotkov oziroma za 2,4 milijona evrov, zaradi v prvem polletju leta 2020 pripoznanih prihodkov iz naslova odpisanih obveznosti za plačilo prispevkov za pokojninsko in invalidsko zavarovanje, skladno z zakonom o interventnih ukrepih za zaježitev epidemije covid-19, v višini 2,1 milijona evrov.

Poslovni odhodki družbe Luka Koper, d. d., so v obdobju januar – junij 2021 znašali 96,1 milijona evrov, kar je za 5 odstotkov oziroma za 5 milijonov evrov več kot v obdobju januar – junij 2020. Zmanjšali so se stroški materiala in drugi poslovni odhodki, povečali pa so se stroški storitev, dela in stroški amortizacije. V okviru stroškov storitev so se v primerjavi s preteklim letom povečali stroški pristaniških storitev, koncesije in drugih storitev. Stroški dela so v obdobju januar – junij leta 2021 znašali 39,4 milijona evrov in so bili za 7 odstotkov oziroma za 2,7 milijona evrov višji od stroškov v letu 2020. Stroški dela so bili višji iz naslova višjih izplačil poslovne uspešnosti in zaradi 0,3 odstotne uskladitve plač z inflacijo od meseca avgusta 2020 dalje. V družbi Luka Koper, d. d., je bilo na dan 30. junija 2021 zaposlenih 1.528 ljudi, na dan 30. junija 2020 pa 1.533, kar pomeni 5 zaposlenih manj. Stroški amortizacije so se povečali zaradi večjih nabav sredstev.

Čisti poslovni izid družbe Luka Koper, d. d., je v prvem polletju leta 2021 znašal 15,8 milijona evrov, kar je za 5 odstotkov oziroma za 0,8 milijona evrov več kot v preteklem letu. Na čisti poslovni izid leta 2021 glede na leto 2020 so vplivali že pojasnjeni vplivi, ki so prispevali k višjemu poslovnemu izidu iz poslovanja (EBIT) ter višji poslovni izid iz financiranja, višja stopnja davka iz dobička v letu 2021 glede na leto 2020 pa je negativno vplivala na doseženi čisti poslovni izid.

7.2.2 Primerjava rezultatov družbe Luka Koper, d. d., doseženih v obdobju januar – junij 2021, z načrtom

V obdobju januar – junij leta 2021 je družba Luka Koper, d. d., dosegla načrtovane vrednosti po skoraj vseh kazalnikih. Čisti prihodki od prodaje družbe Luka Koper, d. d., so v prvem polletju leta 2021 znašali 112,7 milijona evrov in so bili za 5 odstotkov oziroma za 5,6 milijona evrov višji od načrtovanih čistih prihodkov od prodaje. Čisti prihodki od prodaje iz naslova tržne dejavnosti so s 109,1 milijona evrov preseglji načrtovane prihodke od prodaje za 7 odstotkov oziroma za 7 milijonov evrov, prihodki iz naslova izvajanja gospodarske javne službe pa so s 3,6 milijona evrov zaostali za načrtom za 27 odstotkov oziroma za 1,3 milijona evrov.

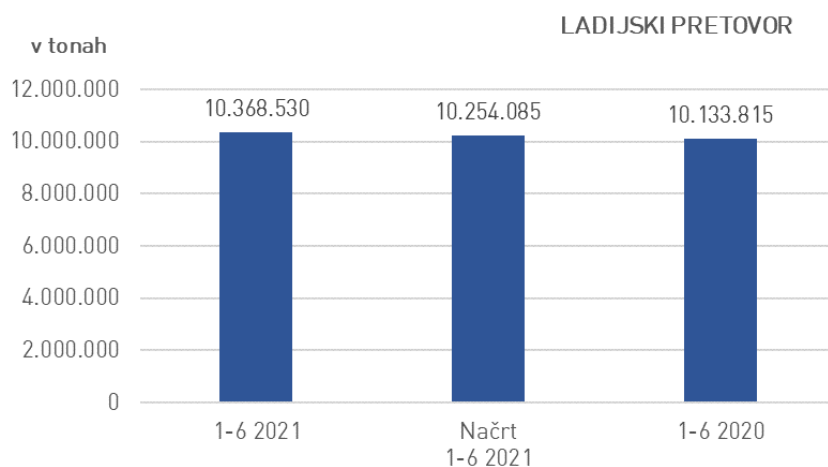
Poslovni izid iz poslovanja (EBIT) je v obdobju januar – junij leta 2021 znašal 17,4 milijona evrov in je bil za 47 odstotkov oziroma za 5,6 milijona evrov višji od načrtovanega. Na to, da je bil dosežen višji poslovni izid iz poslovanja (EBIT), so vplivali za 5,6 milijona evrov višji čisti prihodki od prodaje ter za 0,6 milijona evrov višji drugi prihodki od načrtovanih. Družba Luka Koper, d. d., je obvladovala vse kategorije stroškov poslovanja, tako tiste, ki se gibljejo skladno s spremembo pretovora in prihodkov, kot ostale kategorije stroškov. Stroški poslovanja so se v prvi polovici leta 2021 v primerjavi z načrtovanimi povečali za 1 odstotek, predvsem kategorije stroškov, ki so odvisne od spremembe pretovora in prihodkov.

8 Trženje in prodaja

8.1 Ladijski pretovor

Ladijski pretovor Skupine Luka Koper je v obdobju januar – junij 2021 znašal 10,4 milijona ton blaga, kar je 1 odstotek več od načrtovanih količin, v primerjavi s pretovorom primerljivega obdobja preteklega leta pa je višji za 2 odstotka. Skupina Luka Koper je v obdobju januar – junij 2021, glede na preteklo leto, naložila na ladje za 1-odstotek ter razložila iz ladij za 3-odstotke več ton blaga.

Slika 6: Ladijski pretovor



8.2 Struktura pretovora po blagovnih skupinah

V celotni strukturi ladijskega pretovora prevladujejo kontejnerji, katerih delež se je glede na leto 2020 povečal za 2 odstotni točki. Zmanjšal se je delež sipkih in razsutih tovarov ter tekočih tovarov za 2 odstotni točki. Delež blagovne skupine generalni tovari in blagovne skupine avtomobili se je glede na leto 2020 povečal za 1 odstotno točko.

Tabela 5: Ladijski pretovor v tonah po blagovnih skupinah v obdobju januar - junij 2021 in 2020

Blagovne skupine (v tonah)	1-6 2021	1-6 2020	Indeks 2021/2020
Generalni tovari	561.794	477.061	118
Kontejnerji	5.057.344	4.717.971	107
Avtomobili	541.030	433.876	125
Tekoči tovari	1.490.403	1.655.816	90
Sipki in razsuti tovari	2.717.959	2.849.092	95
Skupaj	10.368.530	10.133.815	102

Slika 7: Ladijski pretovor po blagovnih skupinah – v tonah

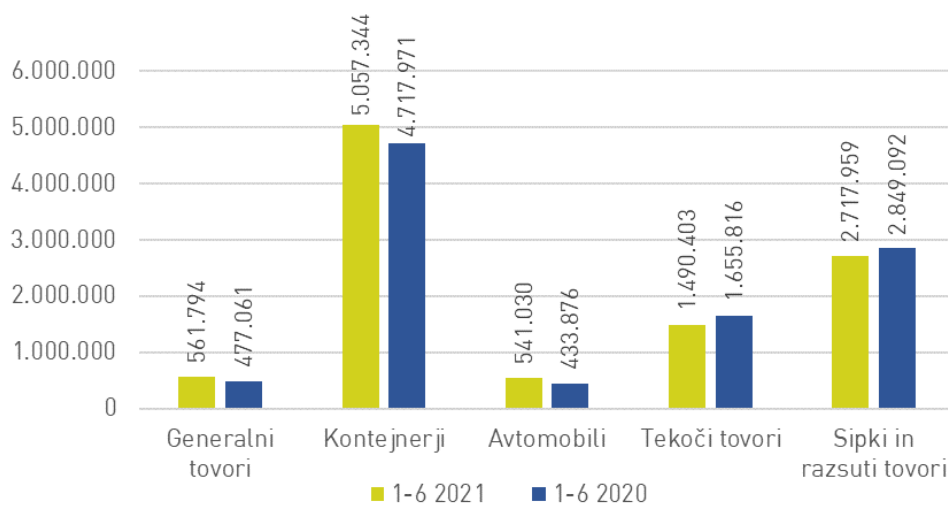
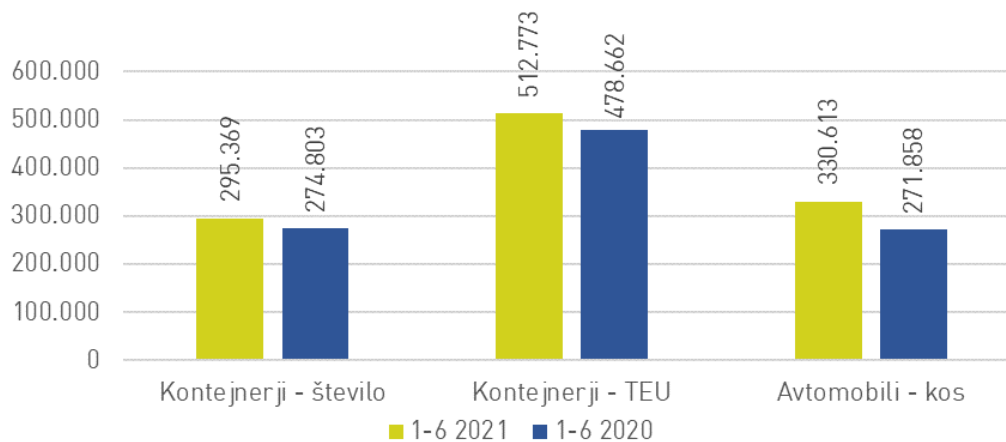


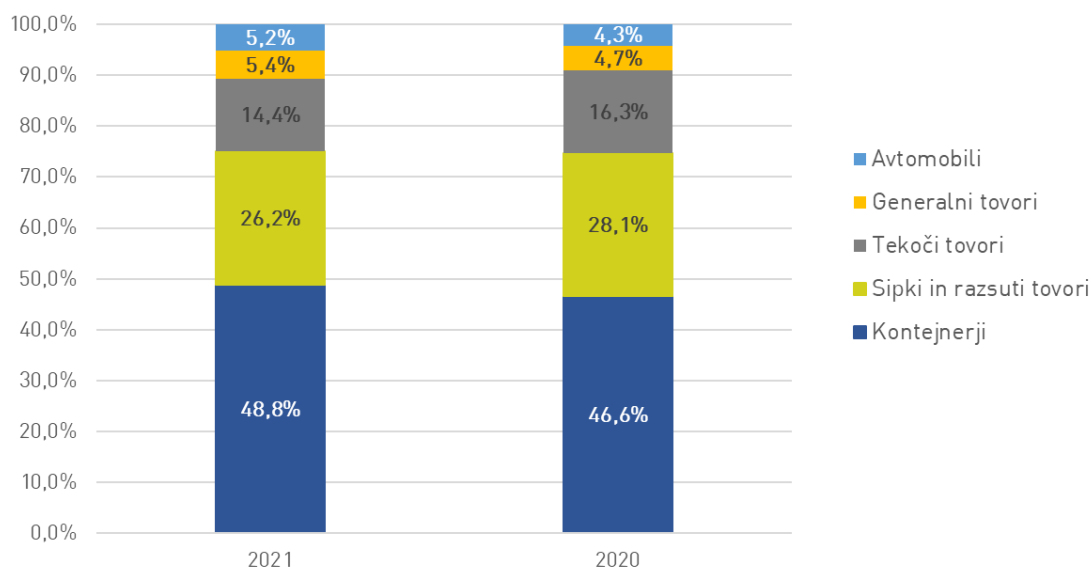
Tabela 6: Pretovor kontejnerjev (število kontejnerjev in TEU) in avtomobilov (v kosih) v obdobju januar - junij 2021 in 2020

Blagovne skupine	1-6 2021	1-6 2020	Indeks 2021/2020
Kontejnerji – število	295.369	274.803	107
Kontejnerji – TEU	512.773	478.662	107
Avtomobili – kos	330.613	271.858	122

Slika 8: Pretovor kontejnerjev in avtomobilov



Slika 9: Struktura ladijskega pretovora po blagovnih skupinah



8.2.1 Generalni tovari

Na blagovni skupini generalni tovari je Skupina Luka Koper v obdobju januar – junij 2021 dosegla za 18 odstotkov večji pretovor kot v primerljivem obdobju preteklega leta. Znotraj blagovne skupine generalni tovari je bil ladijski pretovor za 52 odstotkov večji na segmentu projektnega tovora, jeklenih izdelkov in drugega blaga. Pri pretovoru lesa je bil zabeležen za 21 odstotkov manjši izvoz lesa.

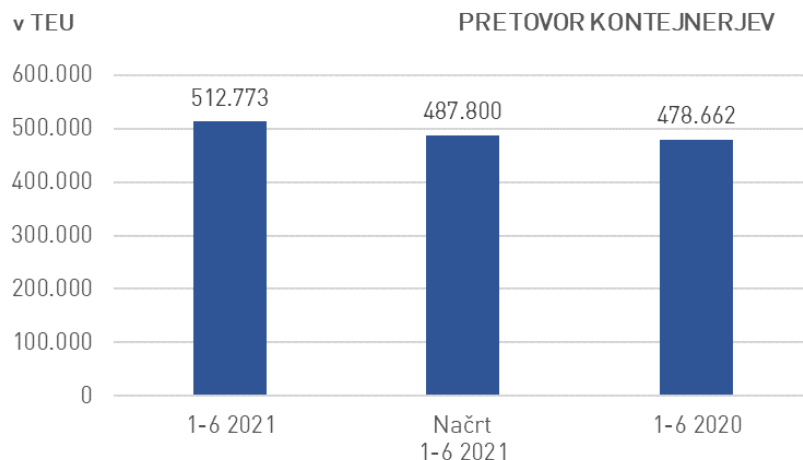
8.2.2 Kontejnerji

Ladijski pretovor kontejnerjev v TEU je bil v obdobju januar – junij 2021 za 7 odstotkov večji kot v letu 2020. V mesecu marcu 2021 je Skupina Luka Koper dosegla absolutni mesečni rekord pretovora kontejnerjev v višini 97.101 TEU.

Kljub zaostrenemu poslovnemu okolju ter pandemiji covid-19 v prvi polovici leta 2021, je Skupina Luka Koper povečala pretovor kontejnerjev. Rast pretovora kontejnerjev je posledica povečanja potrošnje predvsem na področju elektronike in ostalih izdelkov široke potrošnje, ter deloma tudi zaradi ponovnega povečanja proizvodnje v avtomobilski industriji.

V zadnjih dneh junija 2021 je bila v koprskem pristanišču slovesna otvoritev podaljšanja kontejnerske obale. Kontejnerska obala na južnem delu prvega pomola koprskega pristanišča je tako daljša za 100 m. Podaljšana obala z novim priveznim mestom 7D, je le del obsežne investicije, saj se v zaledju obale nadaljujejo dela z gradnjo skoraj 25.000 m² velike površine za odlaganje kontejnerjev.

Slika 10: Ladijski pretovor kontejnerjev

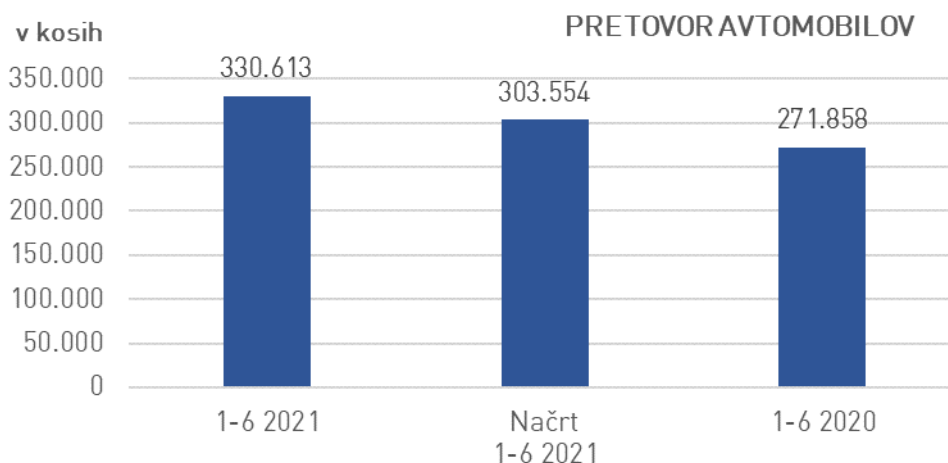


8.2.3 Avtomobili

V obdobju januar – junij leta 2021 je bilo pretovorjenih 330.613 avtomobilov, kar je 22 odstotkov več kot v enakem obdobju leta 2020. Dosežena rast pretovora vozil je posledica povečane prodaje avtomobilov v Evropski uniji. V prvi polovici leta 2021 se je prodaja novih osebnih vozil v Evropski uniji povečala za 25 odstotkov in dosegla skoraj 5,4 milijona registriranih enot, vendar je to še vedno za 1,5 milijona vozil manj kot v prvi polovici leta 2019. Poleg vpliva pandemije covid-19 je stanje na avtomobilskem trgu nestabilno tudi zaradi pomanjkanja avtomobilskih polprevodnikov.

Ladijsko je bilo naloženih 213,8 tisoč, razloženih pa 116,8 tisoč avtomobilov.

Slika 11: Ladijski pretovor avtomobilov



8.2.4 Tekoči tovari

Pretovor tekočih tovorov se je v obdobju januar – junij 2021 v primerjavi z enakim obdobjem leta 2020 zmanjšal za skupno 10 odstotkov, predvsem zaradi zaustavitve letališkega potniškega prometa in manjšega obsega pretovora naftnih derivatov zaradi vplivov pandemije covid-19.

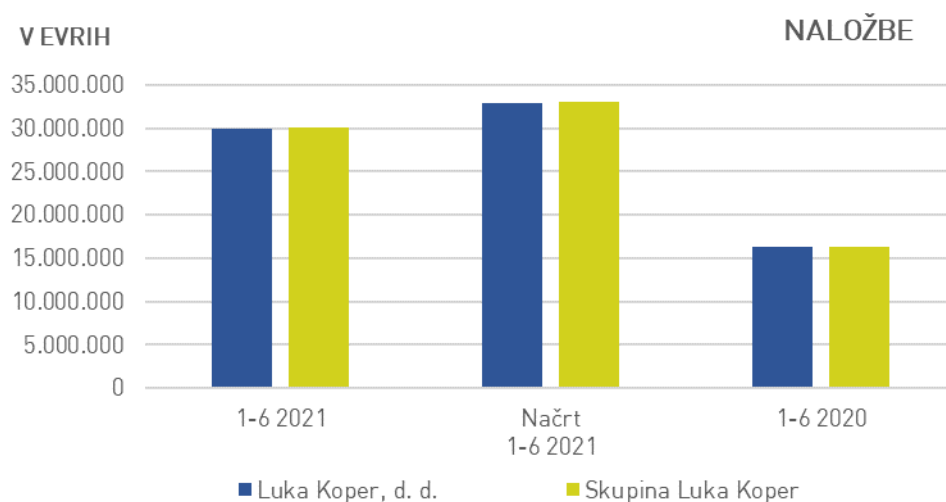
8.2.5 Sipki in razsuti tovari

Ladijski pretovor blagovne skupine sipki in razsuti tovari se je v obdobju januar – junij 2021 zmanjšal za 5 odstotkov, v primerjavi z enakim obdobjem leta 2020. K upadu pretovora razsutih tovorov je največ prispeval izpad pretovora termalnega premoga za italijanske termoelektrarne. Raba le-tega se v skladu z evropsko zakonodajo, ki v prihajajočih letih predvideva popolno razogljčenje, še naprej zmanjšuje. Na blagovni skupini sipki tovari je bil ladijski pretovor za 13 odstotkov višji od doseženega v prvi polovici 2020, predvsem zaradi večjega pretovora soli in gnojil.

9 Naložbe v nefinančna sredstva

V obdobju januar – junij 2021 je Skupina Luka Koper za naložbe v nepremičnine, naprave in opremo, naložbene nepremičnine in neopredmetena osnovna sredstva²³ namenila 30,1 milijona evrov, kar je 84 odstotkov več kot v primerljivem obdobju leta 2020. Družba Luka Koper, d. d., je v obdobju januar – junij 2021 za naložbe namenila 29,9 milijona evrov, kar predstavlja 99,4 odstotka naložb Skupine Luka Koper.

Slika 12: Naložbe v nefinančna sredstva



Večje izvedene naložbe so bile:

- zaključila se je gradnja garažne hiše za avtomobile,
- zaključila se je gradnja dodatnega vhoda v pristanišče (bertoška vpadnica),
- nabavljena je bila nova lokomotiva premikalka za potrebe notranjega železniškega transporta,
- nadaljevalo se je podaljšanje pomola I – zaključena je bila gradnja priveznega mesta 7D, nadaljuje se gradnja skladiščnih površin,
- zgrajena je bila nova bencinska črpalka za potrebe pristanišča,
- nadaljevala se je obnova poslovnih prostorov in garderob v stavbi kontejnerskega terminala,
- nadaljevala se je združitev privezov D2 in Jet na terminalu za tekoče tovore,
- nabavljeni so bil kolesni nakladalci za potrebe terminala za razsute in tekoče tovore.

²³ Brez upoštevanja avansov za opremo.

10 Obvladovanje tveganj in priložnosti

10.1 Pojasnilo v povezavi z izbruhom koronavirusa SARS-CoV-2 (COVID-19)

Izbruh koronavirusa oz. bolezni COVID-19 je prizadel svetovno gospodarstvo in logistične tokove, v Sloveniji pa je bila s strani Vlade Republike Slovenije epidemija prvič razglašena 12. marca 2020 in je trajala do 1. junija 2020, drugič pa je bila razglašena 18. oktobra 2020. Z dnem 15. junija 2021 pa se je epidemija iztekla. Skupina Luka Koper je imenovala delovno skupino, ki je od začetka epidemije predlagala sprejem vrste ukrepov za zaščito ljudi in minimiziranje posledic pandemije. Z vsemi sprejetimi ukrepi se tveganje obvladuje do sprejemljive ravni, kljub temu pa se zaradi nepredvidljivih razmer podrobneje spremlja. Okužbe so povzročile kratkoročno odsotnost zaposlenih, kar pa ni imelo večjih negativnih učinkov na poslovanje družbe. V drugem četrtletju 2021 je bil opažen znaten upad okužb zaposlenih v Luki Koper.

10.2 Ostala tveganja

Obeti za svetovno gospodarsko rast se izboljšujejo, kljub še vedno prisotnim negotovostim v povezavi z epidemijo. Okrevanje naj bi se ob predpostavkah izboljšanja epidemiološke situacije in postopoma večje precepljenosti prebivalstva v drugi polovici leta 2021 pospešilo – takšne so tudi predpostavke osrednjih napovedi za glavne trgovinske partnerice, v EU naj bi rast realnega BDP-ja znašala 3,7 odstotka (UMAR, pomladanska napoved gospodarskih gibanj, 2021). Po napovedih Mednarodnega denarnega sklada bo svetovna gospodarska rast letos dosegla 6 odstotkov, v prihodnjem letu pa 4,9 odstotka (IMF, World Economic Outlook, julij, 2021). Svetovna gospodarska aktivnost se ob vse večji precepljenosti in posledičnem rahljanju omejitvenih ukrepov intenzivno krepi, vendar neenakomerno, saj bo okrevanje gospodarstev v razvoju dolgotrajnejše od razvitih držav. Svetovna banka je januarско napoved letošnje svetovne gospodarske rasti povišala za 1,5 odstotne točke na 5,6 odstotka, predvsem zaradi hitrega okrevanja razvitih držav. (Banka Slovenije, Gospodarska in finančna gibanja, julij 2021). Trenutne napovedi inštitucij so skladne z dejansko rastjo prihodkov od prodaje iz naslova tržne dejavnosti, saj so se v obdobju 1-6 2021 povišali za 7 odstotkov glede na isto obdobje lani, pri čemer je rast opazna predvsem na Kontejnerskem terminalu in Terminalu za avtomobile, povišal pa se je tudi promet na Terminalu za sipke tovore. Komercialna tveganja se na podlagi izboljšane gospodarske situacije v letu 2021 znižujejo glede na stanje v letu 2020. Družba ocenjuje, da bo v letu 2021 dosegla načrtovane prihodke od prodaje.

Skupina se sooča s komercialnimi tveganji, ki izhajajo iz visoko konkurenčnega okolja in vstopa ladjarjev ter logistov v lastništvo terminalov bližnjih pristanišč, s čimer lahko pride do preusmeritve dela pretovora. Sosednja pristanišča poleg tega veliko pozornost namenjajo krepitvi konkurenčnosti na področju železniških povezav. V bližini Luke Koper so se v zadnjih letih razvile določene skladiščne kapacitete, kjer pretežno špediterska podjetja ponujajo storitve CFS. Slednje nam lahko predstavlja konkurenco, predvsem na segmentu polnjenja in praznjenja kontejnerjev. Dne 7. januarja 2021 je bil zaključen proces nakupa 50,01 deleža družbe Piattaforma Logistica Trieste v pristanišču Trst s strani Hafen und Logistik AG (HHLA). Dejavnost pretovora v segmentu generalnih tovorov, RORO in kontejnerjev bo izvajala družba HHLA PLT Italy. Upravni odbor Luške uprave Reka je odločil, da bo naslednjih 50 let koncesionar kontejnerskega terminala APM Terminals/Enna Logic, ki je lasti ladjarja A.P. Moller – Maersk.

Glavni strateški tveganji, ki izhajata iz zunanjega okolja, ostajata negotovost glede zaključka izgradnje 2. tira in zastarele, nezadostne kapacitete obstoječega tira, s čimer je lahko ogrožena nadaljnja rast pretovora tudi do izgradnje 2. tira. V mesecu maju 2021 so se pričela izvajati glavna gradbena dela na 2. tiru. V letu 2021 delo nadaljuje delovna skupina, ki je pristopila k izvedbi ukrepov v smeri izboljšanja IT podpore, izvedbe infrastrukturnih posegov in organizacijskih sprememb v železniškem segmentu. Ta tveganja se obvladuje s povečevanjem kapacitet, podpiranjem izgradnje 2. tira in predvidenimi izboljšavami procesov preko različnih projektov.

11 Evropski projekti

V obdobju januar – junij 2021 je družba Luka Koper, d. d., na področju razvojno-raziskovalne dejavnosti izvajala več aktivnosti za podporo razvoju pristanišča ter izvajala strateški poslovni načrt 2020 - 2025.

Poudarek je na hitrejšemu izvajanju prioritarnih infrastrukturnih projektov, tudi v povezavi z možnostjo pridobivanja nepovratnih sredstev za njihovo izvedbo. Izzivi se pojavljajo na področju novih tehnologij, pri čemer je Luka Koper partner pri več projektih s preizkušanjem novih tehnologij, pri okoljskih, energetskih, informacijskih in varnostnih vsebinah.

Pri vključevanju družbe Luka Koper, d. d., v sofinancirane pobude so bile v obdobju januar - junij 2021 izvedene prijave novih projektov na različnih programih:

- Na odprtem javnem razpisu programa CEF se je Luka Koper v vlogi partnerja pridružila prijavi projekta: ACCESS2NAPA.
- Na javnem razpisu programa Obzorje 2020 se je v vlogi partnerja priključila projektu: GREEN IMPACTS.

Skozi celotno obdobje januar – junij 2021 so potekale aktivnosti na že odobrenih projektih ter črpanje sredstev:

- Pri komunitarnem sodelovanju gre izpostaviti aktivnosti družbe Luka Koper, d. d., v vlogi partnerja ali vodilnega partnerja na dveh projektih iz programa CEF:
 - NAPA4CORE - investicije v osnovno pristaniško infrastrukturo.
 - EALING - investicije v pristaniško infrastrukturo za priklop ladij na električno omrežje v času priveza.

V vlogi partnerja je družba izvajala aktivnosti na naslednjih projektih: Infrastress (Obzorje 2020), 5G-LOGINNOV (Obzorje 2020).

- Na programih evropskega teritorialnega sodelovanja so se nadaljevale aktivnosti na projektih: ADRIPASS, ISTEN, TalkNet (program Srednja Evropa), IntraGreen-Nodes, REIF, ComodalCE, CLEAN BERTH.

Skozi programe evropskega teritorialnega sodelovanja se koprsko pristanišče umešča v evropski institucionalni prostor – predvsem iz vidika načrtovanja vseevropskih prometnih koridorjev, varstva okolja, pa tudi kulturne dediščine, pristaniške varnosti, trajnostne energetske oskrbe, digitalizacije, ipd.

V sklopu Strategije pametne specializacije je družba nadaljevala z izvajanjem projekta:

- Razvoj trajnostnega modela rasti 'zelenega pristanišča', ki zajema navtične karakteristike ladijske plovne poti v Koprskem zalivu, vplivi posegov na okolje, predvsem na morsko dno z vidika biodiverzitete, onesnaženja in tokov ter resuspenzije sedimenta ob plovbi in manevriranju, ocena tveganja z navtičnega vidika in vidika industrijskih nezgod, analiza nacionalnih in mednarodno pravnih postopkov za posege v morsko dno.

12 Delnica LKPG

Delnica Luke Koper z oznako LKPG kotira v Prvi kotaciji Ljubljanske borze. Konec meseca junija 2021 je zaključila trgovanje ob 31 odstotkov višji vrednosti kot leto prej. Zaključni tečaj delnice LKPG je na zadnji trgovanjski dan prvega polletja 2021 znašal 24,80 evra za delnico.

Lastniška struktura družbe Luka Koper, d. d., se je v prvem polletju 2021 nekoliko spremenila. V delniški knjigi je bilo na zadnji dan meseca junija 2021 vpisanih 9.177 delničarjev, kar je 77 manj kot leto prej. Največji lastnik družbe je Republika Slovenija.

Tabela 7: Deset največjih delničarjev na dan 30. junija

Delničar	Število delnic na dan 30.06.2021	Lastniški delež na dan 30.06.2021	Število delnic na dan 30.06.2020	Lastniški delež na dan 30.06.2020
Republika Slovenija	7.140.000	51,00	7.140.000	51,00
Slovenski državni holding, d. d.	1.557.857	11,13	1.557.857	11,13
Kapitalska družba, d. d.	696.579	4,98	696.579	4,98
Mestna občina Koper	439.431	3,14	439.159	3,14
Citibank N.A. – fiduciarni račun	388.443	2,77	384.421	2,75
Hrvatska poštanska banka, d. d. – fiduciarni račun	150.962	1,08	144.082	1,01
Raiffeisen Bank International AG (RBI)	129.189	0,92	129.250	0,92
Zagrebačka banka d.d. – fiduciarni račun	113.730	0,81	107.311	0,77
Zavarovalnica Triglav, d. d.	113.568	0,81	113.568	0,81
NLB skladi – Slovenija mešani	105.014	0,75	115.211	0,82
Skupaj	10.834.773	77,39	10.824.438	77,32

12.1 Trgovanje z delnico

Povprečni enotni dnevni tečaj delnice družbe Luka Koper, d. d., je v prvem polletju 2021 znašal 21,24 evra, sicer pa se je njegova vrednost gibala med 18,50 evra in 24,80 evra. Najvišja tržna cena, po kateri so bili sklenjeni posli, je znašala 25,00 evra, najnižja pa 18,40 evra. Tržna kapitalizacija delnic Luke Koper je na zadnji dan prvega polletja 2021 znašala 347.200.000 evrov.

Z delnico LKPG je bilo sklenjenih 1.452 borznih poslov in poslov s svežnji. Skupni promet je v tem obdobju leta 2021 znašal 7.145.517 evrov. Ob tem je lastnika zamenjalo 346.851 delnic. V tem obdobju je indeks SBITOP dosegel 24,9 odstotno rast.

Slika 13: Prikaz gibanja vrednosti zaključnega dnevnega tečaja LKPG in dnevnega prometa v obdobju januar – junij 2021

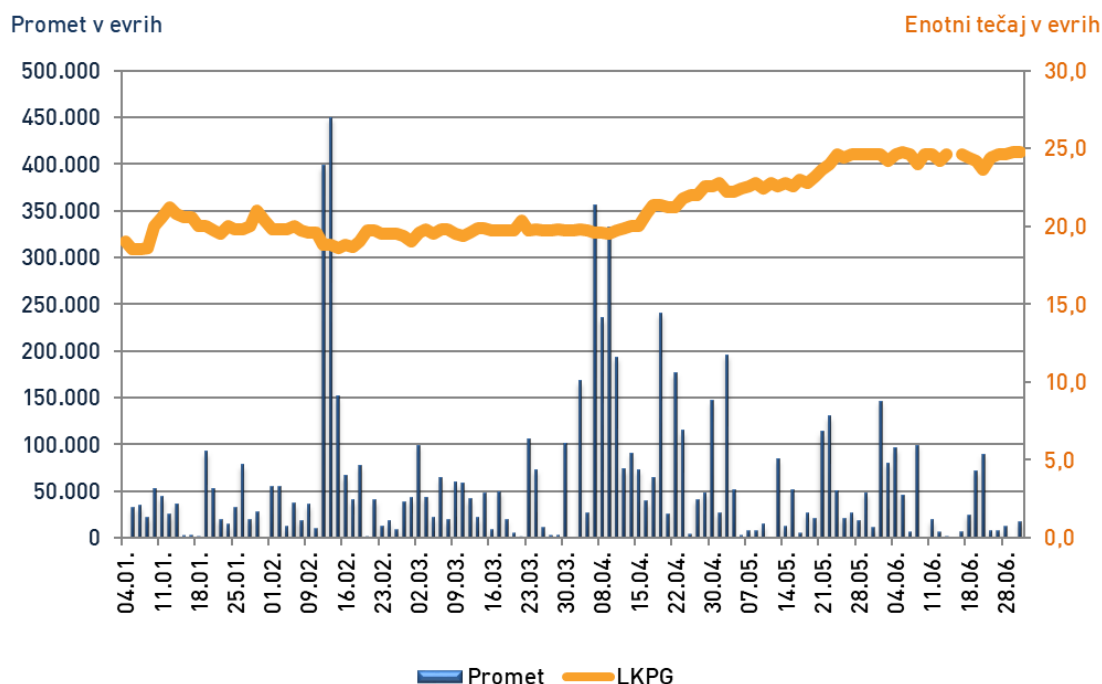


Tabela 8: Ključni podatki o delnici LKPG

	1 – 6 2021	1 – 6 2020
Število delnic na dan 30.06.	14.000.000	14.000.000
Število navadnih kosovnih delnic	14.000.000	14.000.000
Zaključni tečaj na dan 30. 06. (v evrih)	24,80	19,00
Knjigovodska vrednost delnice na dan 30. 06. (v evrih) ²⁴	29,53	28,93
Razmerje med tržno ceno in knjigovodsko vrednostjo delnice (P/B) ²⁵	0,84	0,66
Povprečna tržna cena (v evrih) ²⁶	20,60	20,15
Povprečna knjigovodska vrednost delnice (v evrih) ²⁷	29,90	28,26
Razmerje med povprečno tržno ceno in povprečno knjigovodsko vrednostjo delnice	0,69	0,71
Čisti dobiček na delnico (EPS) (v evrih) ²⁸	2,25	2,14
Razmerje med tržno ceno in dobičkom na delnico (P/E) ²⁹	11,02	8,87
Tržna kapitalizacija na dan 30.06. (v milijonih evrov) ³⁰	347,20	266,00
Skupni promet z delnico v obdobju januar - junij (v milijonih evrov)	7,15	5,67

²⁴ Knjigovodska vrednost delnice = kapital / število delnic.

²⁵ Razmerje med tržno ceno in knjigovodsko vrednostjo delnice (P/B) = zaključni tečaj / knjigovodska vrednost delnice.

²⁶ Povprečna tržna cena je izračunana kot razmerje med skupno vrednostjo prometa obdobja iz navadnih (borznih) poslov in količino trgovanih delnic LKPG v navadnih (borznih) poslih.

²⁷ Povprečna knjigovodska vrednost delnice je izračunana na podlagi povprečnih mesečnih stanj razmerja med kapitalom in številom navadnih delnic.

²⁸ Čisti dobiček na delnico (EPS) = čisti dobiček / število delnic.

²⁹ Razmerje med tržno ceno in dobičkom na delnico (P/E) = zaključni tečaj / čisti dobiček na delnico (EPS).

³⁰ Tržna kapitalizacija = zaključni tečaj * število delnic.

12.2 Lastništvo delnic članov nadzornega sveta in uprave

	Delničar	Lastništvo 30. 06. 2021
Nadzorni svet	Uroš Ilič, predsednik nadzornega sveta	55
	Tamara Kozlovič, članica nadzornega sveta	94
	Rok Parovel, član nadzornega sveta	8

Preostali člani nadzornega sveta in člani uprave Luke Koper, d. d., na dan 30. junija 2021 niso imeli v lasti delnic družbe.

12.3 Lastne delnice, odobreni kapital, pogojno povečanje kapitala

Luka Koper, d. d., na dan 30. junija 2021 ni imela lastnih delnic. Veljavni statut družbe ne predvideva kategorij odobrenega kapitala, do katerih bi lahko uprava družbe povečala osnovni kapital. Družba tudi ni imela podlage za pogojno povečanje osnovnega kapitala.

12.4 Pravila o omejitvah in razkritju trgovanja z delnicami družbe in z delnicami povezanih družb

Skladno s priporočili Ljubljanske borze je Luka Koper, d. d., sprejela Pravilnik o trgovanju z delnicami izdajatelja. Pravilnik predstavlja dodatno zagotovilo za enakopravno obveščenost vseh zainteresiranih javnosti o pomembnih poslovnih dogodkih v družbi in je pomemben element pri krepitvi zaupanja vlagateljev in ugleda Luke Koper. Namen pravilnika je njegovim zavezancem omogočiti trgovanje z delnicami družbe ter preprečiti možnost trgovanja na podlagi notranjih informacij. Pravilnik hkrati omogoča zakonsko zahtevano izvajanje obveznega poročanja o prodaji in nakupu delnic družbe Agenciji za trg vrednostnih papirjev.

TRAJNOSTNI RAZVOJ

Luka Koper je skrben institucionalni deležnik trajnostnega razvoja, saj skladno s svojimi trajnostnimi strateškimi usmeritvami in dejavnostmi izpolnjuje sedanje in prihodnje potrebe pristanišča in njegovih deležnikov ter hkrati ščiti in ohranja človeške in naravne vire.

13 Skrb za zaposlene

Usposobljeni in motivirani kadri so strateško bogastvo in pogoj za uresničevanje razvojnih načrtov Luke Koper. Sodelovanje, odgovornost, spoštovanje, pripadnost in ustvarjalnost vsakega posameznika so vrednote, ki jih Skupina udejanja v praksi.

Zaposleni v Skupini luka Koper s svojim znanjem, energijo in delovno vnemo dokazujejo predanost kolektivu in partnersko soustvarjajo prihodnost podjetja.

13.1 Zaposlovanje, fluktuacija in struktura zaposlenih

V Skupini Luka Koper je bilo na dan 30. junija 2021 zaposlenih 1.691 delavcev, kar predstavlja 6 zaposlenih manj kot na dan 30. junija 2020.

V Skupini Luka Koper je bilo v prvih šestih mesecih leta 2021 realiziranih 9 zaposlitev, od tega 5 v Luki Koper, d. d., kar je manj kot v enakem obdobju leta 2020.

Na izvajanje poslovnih procesov so v letu 2021 vplivali ukrepi za preprečevanje širjenja pandemije covid-19. Kljub temu je bilo v skladu s statusom posebnega družbenega in obrambnega pomena Luke Koper, d. d., zagotovljeno nemoteno delovanje pristanišča. Nadaljevali so se preventivni ukrepi zaščite zaposlenih glede higiene, zagotavljanja mask in sredstev za razkuževanje rok, varnostne razdalje, omejitev sestankov, obiskov zunanjih strank in službenih potovanj. Intenzivirale so se oblike digitalnega komuniciranja med zaposlenimi in z zunanjimi strankami, nadaljevalo se je opravljanje dela od doma na delovnih mestih, kjer je to možno. Ukrep čakanje na domu je bil uveden le v družbi Luka Koper Pristan, d. o. o. (gostinska dejavnost).

Število zaposlenih po družbah in v Skupini Luka Koper

	30.6.2021	30.6.2020	Indeks 2021/2020
Luka Koper, d. d.	1.528	1.533	100
Luka Koper INPO, d. o. o.	131	131	100
Luka Koper Pristan, d. o. o.	3	4	75
Adria Terminali, d. o. o.	24	24	100
TOC, d. o. o.	5	5	100
Skupina Luka Koper*	1.691	1.697	100

*V tabeli nista prikazani odvisni družbi Skupine Luka Koper Logis-Nova, d. o. o., in Adria Investicije, d. o. o., ker nimata zaposlenih.

Na dan 30. junija 2021 je bilo v družbi Luka Koper, d. d., 381 agencijskih delavcev, na dan 30. junija 2020 pa 336 agencijskih delavcev, kar pomeni 45 delavcev več.

Primerjava med zaposlovanjem, odhodi in stopnjo fluktuacije

	Število novih zaposlitvev		Število odhodov		Stopnja fluktuacije (v %)*	
	1 – 6 2021	1 – 6 2020	1 – 6 2021	1 – 6 2020	1 – 6 2021	1 – 6 2020
Luka Koper, d. d.	5	9	12	17	0,8	1,1
Skupina Luka Koper	9	13	15	19	0,9	1,1

*Metoda izračuna fluktuacije = število odhodov/(začetno stanje zaposlenih + nove zaposlitve) x100

Število odhodov iz Skupine Luka Koper je bilo nižje kot v enakem obdobju preteklega leta. Med razlogi prekinitev delovnega razmerja prevladujejo starostne upokojitve, v 2 primerih je šlo za smrt zaposlenega, v 1 primeru pa za sporazumni odhod. Posledično je stopnja fluktuacije zaposlenih izredno nizka (0,9 odstotna).

Intenzivno zaposlovanje izvajalskih kadrov pred dvema letoma je bistveno vplivalo na izobrazbeno strukturo Luke Koper, d. d., in Skupine Luka Koper, v smeri povečanih deležev zaposlenih na nižjih izobrazbenih ravneh.

13.2 Varnost in zdravje pri delu

Luka Koper uresničuje politiko varnega in zdravega delovnega okolja tako, da so načini delovanja, delovni procesi ter procesi sodelovanja z zunanjimi deležniki skladni s sistemom vodenja varnosti in zdravja pri delu ISO 45001.

Z različnimi ukrepi, kot so izobraževanja, dodatna usposabljanja, ozaveščanja zaposlenih in ostalih v pristanišču Luka Koper teži k temu, da deluje preventivno. Vsak izredni dogodek se ustrezno razišče in sprejme ukrepe za preprečitev ponovitve podobnih dogodkov.

Število poškodb pri delu

	1 – 6 2021	1 – 6 2020
Luka Koper, d. d.	21	23
Kadrovske agencije - KA	13	8
Zunanji udeleženci*	6	6
Odvisne družbe - Luka Koper INPO, d. o. o.	4	1

*Zunanji udeleženci so vozniki zunanjih tovornih vozil in izvajalcih raznih del in storitev.

Cilj največ 14 poškodb pri delu na milijon opravljenih ur ni dosežen, saj je družba v obdobju januar – junij 2021 zabeležila 20,7 poškodb na milijon opravljenih ur. Delno je razlog večje število poškodb pri delu, delno pa na kazalnik vpliva tudi drugačen način izračunavanja opravljenih delovnih ur (dejansko opravljene ure namesto obračunane ure). Gre predvsem za lažje poškodbe. Kot najbolj pogost vzrok poškodb ostajajo nepazljivost pri manipulacijah, preobremenitve določenega dela telesa, napačni gibi ali izguba nadzora nad delovno opremo, bodisi s strani poškodovanca ali sodelavcev.

Cilj 0 težjih poškodb pri delu je v obdobju januar – junij 2021 dosežen, saj ni bilo nobene težje poškodbe.

V obravnavanem obdobju je bilo zabeleženo 22,6 trkov na milijon opravljenih ur v notranjem transportu, s čimer je dosežen cilj za leto 2021, in sicer največ 25 trkov na milijon opravljenih ur.

Na nivoju Luke Koper se še vedno izvajajo aktivnosti za preprečevanje širjenja okužb z virusom SARS-CoV-2 (COVID-19).

13.3 Izobraževanje, usposabljanje ter razvoj zaposlenih

Vpliv ukrepov preprečevanja širjenja koronavirusa SARS-CoV-2 (COVID-19) na proces usposabljanja je bil v prvem polletju leta 2021 še vedno prisoten. Na ravni Skupine Luka Koper je bilo povprečno 8,5 ur usposabljanja na zaposlenega oziroma 9,2 ure v Luki Koper d. d., kar je nekoliko več kot preteklo leto in bistveno manj kot pred dvema letoma. V letu 2021 so bili izvajani programi uvajanja v delo oziroma inštruktorstva za upravljanje mehanizacije in izmenjavo kadrov med profitnimi centri ter obdobjni preizkusi znanja iz varstva pri delu, ostalega usposabljanja je bilo manj oziroma je šlo za webinarje. 90 odstotkov ur usposabljanja so predstavljala interno organizirana usposabljanja.

V usposabljanje je bilo vključenih bistveno manj zaposlenih kot v letu 2020 in sicer 42 odstotkov zaposlenih v Skupini Luka Koper oziroma 44 odstotkov zaposlenih v družbi Luka Koper, d. d.

Skupina Luka Koper preko pogodbe o izobraževanju poldrugemu odstotku zaposlenih sofinancira pridobitev višje ravni izobrazbe.

Družbi Luka Koper, d. d., in Adria Terminali, d. o. o., sta vključeni v projekt Kompetenčni center za razvoj kadrov v logistiki Logins, iz katerega bosta do leta 2022 črpali nepovratna sredstva iz naslova 50-odstotnega sofinanciranja usposabljanja zaposlenih.

Interna mobilnost zaposlenih je bila v prvi polovici leta 2021 bistveno višja kot v letu 2020, predvsem kot posledica višjega deleža uvrstitev zaposlenih v višjo stopnjo usposobljenosti in fleksibilnosti na delovnem mestu, manj pa je bilo ostalega napredovanja.

V Luki Koper, d. d., je bil zaključen projekt prenove celovitega sistema razvoja ključnih kadrov in naslednikov s ciljem vzpostavitve bolj dolgoročno in transparentno naravnane sistema razvoja kadrov.

Kontinuirano poteka dialog s Svetom delavcev in s Sindikatom žerjavistov pomorskih dejavnosti Luke Koper SŽPD, med ostalim tudi glede posameznih členov podjetniške kolektivne pogodbe.

14 Naravno okolje

Luka Koper od nekdaj skrbi za izboljšanje kakovosti življenja v celotnem prostoru, v katerega je umeščeno pristanišče. Pri razvojnih vprašanjih upošteva načela trajnostnega razvoja ter odgovornega ravnanja z okoljem.

Najpomembnejši cilji na področju naravnega okolja v letu 2021 so:

- uspešno opraviti presojo skladnosti z zahtevami direktive EMAS, standarda ISO 50001 in ISO 14001,
- zmanjšati emisije celokupnega prahu na vseh desetih lokacijah pristanišča na 200 mg/m² na dan in omejiti odstopanja pri meritvah med letom na največ pet,
- ohraniti vrednosti imisij delcev PM10 (velikosti do 10 µm) na celotnem luškem območju pod 30 µg/m³ (v smeri Ankarana, Kopra in Bertokov),
- ohraniti odstotek ločeno zbranih odpadkov brez ladijskih odpadkov pri 91 odstotkih,
- zmanjšati raven hrupa v nočnem času v smeri mesta Koper na 48 dBA,
- ohraniti dnevno raven hrupa pred najbližjimi objekti zunaj območja pristanišča pri 58 dB in večerno pri 53 dB,
- kljub dobavi dodatne mehanizacije in povečanju skladiščnih kapacitet ohraniti specifično porabo energentov na ravni prejšnjega leta in sicer za pogonsko gorivo pri 0,1249 l/t, za električno energijo pri 0,7658 kWh/t in za pitno vodo pri 4,9 l/t,
- doseči, da pri posegih v prostor ne bo potreben niti en ukrep (inšpekcijski ali interni),
- preprečiti vsakršno onesnaženje morja izven luškega akvatorija,
- pri požarnih intervencijah in nesrečah s telesnimi poškodbami zagotoviti intervencijski čas poklicne gasilske enote, ki je krajši od 8 min (od sprejema obvestila do prihoda na intervencijo),
- povsem preprečiti velike industrijske nesreče,
- realizirati vse inšpekcijske odločbe s področja požarne varnosti,
- ohraniti razširjenost območja podvodnih travnikov (*Cymodocea nodosa*, *Zostera noltii*) glede na referenčno obdobje leta 2018.

14.1 Certifikat EMAS

V mesecu marcu 2021 je Luka Koper, d. d., uspešno opravila ponovno certificiranje glede zahtev EMAS regulative. V začetku leta 2021 je opravila tudi prvo certificiranje po zahtevah ISO 50001 in že pridobila certifikat.

14.2 Skrb za ozračje

Prizadevanja za nenehno zmanjševanje izpustov, ki nastajajo pri izvajanju pristaniških dejavnosti v ozračje vključujejo vrsto aktivnosti. Med pomembnejše ukrepe za zmanjševanje prašenja sodi vpeljana tehnologija nanašanja papirniškega mulja na deponijo premoga in železove rude. Papirniški mulj tvori skorjo, ki preprečuje odnašanje prahu.

14.2.1 Količina celokupnega prahu v pristanišču

Luka Koper, d. d., že od leta 2002 spremlja celokupno koncentracijo prahu na desetih lokacijah znotraj pristanišča. Letni cilj je, da povprečna vrednost vseh meritev znaša pod 200 mg/m²dan. Za obdobje januar – junij 2021 znaša povprečje meritev 118 mg/m²dan. V tem obdobju je bilo zabeleženih 5 odstopanj. Zakonodaja za tovrstne meritve ne predpisuje mejnih vrednosti oziroma dovoljenih odstopanj.

Tabela 9: Primerjava povprečnih vrednosti prašnih usedlin

	1 – 6 2021	1 – 6 2020	Indeks 2021/2020
Povprečna vrednost prašnih usedlin (mg/m ² dan)	118	101	117

14.2.2 Količina zdravju škodljivih prašnih delcev (PM10)

Luka Koper že vrsto let spremlja tudi količino zdravju škodljivih prašnih delcev - PM10. Meritve se izvajajo s pomočjo treh naprav, ki omogočajo kontinuirano spremljanje finih delcev prahu. Merilniki so postavljeni znotraj pristanišča, vendar v neposredni bližini naselja Rožnik v Ankaranu, v smeri Bertokov in na potniškem terminalu, v neposredni bližini starega mestnega jedra Koper. V drugem četrtletju leta 2021 meritve izkazujejo vrednosti, ki so pod ciljno vrednostjo 30 $\mu\text{g}/\text{m}^3$. Za izjemno visoke vrednosti delcev v prvem četrtletju leta 2020 družba ni našla vzroka, saj so bile povišane na celem Primorskem območju in ne le v Kopru.

Rezultati dveh merilnih naprav, ki to omogočata, se vsako uro avtomatsko prikazujejo na spletni strani pristanišča www.zivetispristaniscem.si.

Tabela 10: Primerjava povprečnih meritev PM₁₀

	1 – 6 2021	1 – 6 2020	Indeks 2021/2020
Ankaran – Rožnik	15 $\mu\text{g}/\text{m}^3$	23 $\mu\text{g}/\text{m}^3$	65
Bertoki	18 $\mu\text{g}/\text{m}^3$	24 $\mu\text{g}/\text{m}^3$	75
Koper – potniški terminal	16 $\mu\text{g}/\text{m}^3$	24 $\mu\text{g}/\text{m}^3$	67

14.2.3 Izpusti prašnih delcev na ključnih izvorih

Dovoljene vrednosti izpustov prašnih delcev na ključnih izvorih so zakonsko predpisane, zato se meritve opravljajo v neposredni bližini virov prašenja, pri natovarjanju in raztovarjanju vagonov, tovornjakov in ladij. Mejna dovoljena vrednost izpustov znaša 20 mg/m^3 . Zakonsko predpisane meritve v letu 2021 še niso bile izvedene.

14.3 Ravnanje z odpadki

V pristanišču nastajajo raznovrstni odpadki. Z vidika skrbi za okolje družba redno skrbi za ločeno zbiranje, predelovanje in oddajo odpadkov. Ločevanje odpadkov poteka na vseh terminalih, pri uporabnikih ekonomske cone in na ladjah. Ločeno zbrane frakcije odpadkov se predajo pooblaščenim prevzemnikom.

V drugem četrtletju leta 2021 je delež ločeno zbranih odpadkov znašal 94,5 odstotka, s čimer je bil dosežen zastavljeni cilj 91 odstotkov ločeno zbranih pristaniških odpadkov. Tako velik odstotek je bil dosežen zaradi večjega odvoza železniških pragov v mesecu maju 2021.

14.4 Emisije hrupa

Raven hrupa se kontinuirano spremlja s pomočjo treh merilnikov na treh mejnih točkah pristanišča, rezultati pa so objavljeni na portalu www.zivetispristaniscem.si. Rezultati za prvo tromesečje so skladni z zahtevami okoljevarstvenega dovoljenja in z na novo sprejeto uredbo. Kljub novi uredbi pa so na nivoju družbe zastavljeni in določeni cilji, ki so veljali po prejšnji uredbi.

Tabela 11: Primerjava povprečnih meritev hrupa znotraj pristanišča (v dB)

1 – 6 2021			1 – 6 2020			Mejne vrednosti za 2021
V meja pristanišča (Bertoki)	S meja pristanišča (Ankaran)	J meja pristanišča (Koper)	V meja pristanišča (Bertoki)	S meja pristanišča (Ankaran)	J meja pristanišča (Koper)	
LD =39	LD =42	LD =53	LD =39	LD =44	LD =52	LD = 65
LV =37	LV =41	LV =52	LV =37	LV =41	LV =51	LV = 60
LN =34	LN =40	LN =50	LN =35	LN =40	LN =51	LN = 55
LDVN =42	LDVN =46	LDVN =57	LDVN =42	LDVN =47	LDVN =57	LDVN = 65

Legenda: LD – dnevna raven hrupa, LV – večerna raven hrupa, LN – nočna raven hrupa, LDVN – raven hrupa dan – večer - noč

Podatki v tabeli predstavljajo hrup brez ladij in pred prvimi stavbami izven pristanišča.

14.5 Raba energije in energetska učinkovitost

Luka Koper je za dosedanje delo na področju upravljanja z energijo prejela certifikat za standard ISO 50001:2018 - Sistem upravljanja z energijo. Izvajanje tega standarda bo s sistematičnim upravljanjem z energijo privedlo do dodatnega zmanjšanja emisij toplogrednih plinov ter drugih, s tem povezanih okoljskih vplivov in stroškov energije. Vrednost standarda kot učinkovitega orodja upravljanja z energijo še poveča dejstvo, da je njegovo skladnost mogoče dokazati s certifikacijo s strani neodvisne organizacije.

14.5.1 Poraba energentov in vode

Specifična poraba pogonskega goriva je v prvih šestih mesecih leta 2021, v primerjavi z letom 2020 nižja za 2 odstotka. Prednost uporabe električne energije za pogon dvigal je v bistveno večjem izkoristku strojev, nižjem hrupu in praktično ničelnim lokalnim emisijam izpušnih plinov. Višja specifična poraba električne energije, v primerjavi z enakim obdobjem preteklega leta, je posledica občutno višjega pretovora hladilnih kontejnerjev. Specifična poraba pitne vode je v prvih šestih mesecih za 58 odstotkov nižja od enakega obdobja preteklega leta.

Tabela 12: Specifična poraba energentov in vode na pretovorjeno tono celotnega pretovora³¹

	1 – 6 2021	1 – 6 2020	Indeks 2021/2020
Poraba električne energije (kWh/t)	0,79	0,78	101
Poraba pogonskega goriva (l/t)	0,118	0,121	98
Poraba pitne vode (l/t)	2,42	5,71	42

14.5.2 Poraba električne energije

V prvem polletju leta 2021 je bil največji porabnik električne energije v pristanišču Kontejnerski terminal, sledita mu terminal za hlajene tovore in terminal za razsute tovore. Med večje porabnike električne energije sodijo predvsem obalna dvigala, strojnice za hlajenje živil na terminalu za hlajene tovore, trakovi za pretovor razsutega blaga, razsvetljava in napajanje hladilnih zabojnikov. V prvem polletju 2021 ciljna vrednost specifične porabe električne energije ni dosežena zaradi povečane porabe električne energije za potrebe napajanja hladilnih kontejnerjev, na katero Luka Koper nima direktnega vpliva zaradi potrebnih temperatur v hladilnih kontejnerjih.

14.5.3 Poraba pogonskega goriva

Kontejnerski terminal je v prvi polovici leta 2021 porabil 64,5 odstotka pogonskega goriva celega pristanišča, sledi mu terminal za generalne tovore z 10,9 odstotka. Največji porabnik pogonskega goriva v pristanišču so bili v prvem polletju leta 2021 terminalski vlačilci (33,4 odstotka), sledijo jim skladiščna dvigala (19,5 odstotka) ter manipulatorji in viličarji (13,7 odstotka). V obdobju januar - junij 2021 je ciljna vrednost specifične porabe pogonskega goriva dosežena.

14.6 Poraba vode

Vodi, kot najpomembnejši življenjski dobrini družba namenja veliko pozornosti in v ta namen izvaja številne varnostne in prečiščevalne ukrepe. Ker se voda večinoma uporablja za sanitarne namene in oskrbo ladij, je skrb za ustrezno čistočo vode za pristanišče pomemben vidik. Poraba vode ni direktno odvisna od pretovora in je v določeni meri posledica vodnih izgub, zato je ta kazalnik težje obvladljiv. Za zmanjšanje vodnih izgub se konstantno izvajajo popravila puščanj. V prvih šestih mesecih leta 2021 je ciljna vrednost specifične porabe vode bila dosežena.

14.6.1 Pitna voda

V aprilu 2021 so bile letos prvič izvedene meritve kvalitete pitne vode. Rezultati so bili ustrezni.

³¹ Celotni pretovor zajema ladijski pretovor, polnjenje/praznjenje kontejnerjev in kopenski pretovor.

14.6.2 Odpadne vode

V pristanišču nastajajo predvsem komunalne odpadne vode in v manjši meri tehnološke odpadne vode. Nastale tehnološke odpadne vode se pred izpustom ustrezno očistijo v lastnih čistilnih napravah, komunalne odpadne vode pa se večinoma prečiščujejo v koprski centralni čistilni napravi.

Pooblaščen izvajalec meritev je v prvem polletju leta 2021 dvakrat opravil meritve na pralnici kontejnerjev in rezultati so bili ustrezni. Ostale meritve na iztokih iz čistilnih naprav bodo izvedene tekom leta.

14.7 Vplivi osvetljevanja

Na območju pristanišča je celotno področje razsvetljave usklajeno s predpisi in sicer na način, da svetlobni tok ne sveti navzgor. Načrt razsvetljave je objavljen na spletni strani Luke Koper.

14.8 Varovanje morja

Na podlagi določil Koncesijske pogodbe za opravljanje pristaniških dejavnosti, vodenje, razvoj in redno vzdrževanje pristaniške infrastrukture na območju koprskega tovrnega pristanišča, Luka Koper redno skrbi za preprečevanje in odpravo posledic onesnaženja morja. Za izvajanje tovrstne dejavnosti v Skupini Luka Koper razpolagajo s posebno, namensko opremo in plovili ter ustrezno usposobljenim kadrom.

V primeru izrednih dogodkov na morju Luka Koper ukrepa skladno z veljavnim Načrtom zaščite in reševanja Luke Koper, d. d., za industrijske nesreče.

V drugem četrtletju leta 2021 je bilo v luškem akvatoriju zabeleženih 14 dogodkov. V vseh primerih onesnaženj na morju se je ukrepalo skladno s Shemo aktiviranja sil in sredstev v primeru manjše nesreče ter posledice onesnaženj odpravilo znotraj območja izvajanja koncesije. Vsi zabeleženi dogodki so bili manjšega obsega, obvladovani na mestu nastanka. Povzročitelji onesnaženj so stroške povezane z onesnaženjem družbi povrnili.

Število zabeleženih dogodkov na območju izvajanja koncesije se pripisuje tudi doslednemu izvajanju delavnic na temo varovanja okolja, kjer se zaposlene seznanijo o pomenu sporočanja vseh opaženih dogodkov ter posledično učinkovitemu posredovanju.

Tabela 13: Statistika posredovanja na morju

	1 – 6 2021	1 – 6 2020	Indeks 2021/2020
Število zaznanih dogodkov na morju	25	27	93
Število posredovanj na morju v luškem akvatoriju	24	26	92
Število dogodkov brez potrebe po posredovanju	1	1	100
Število onesnaženj zunaj območja luškega akvatorija	0	0	-

Sodobna merilna postaja za spremljanje kakovosti morja REBEKA je nameščena pred vhodom v tretji bazen Luke, rezultati meritev pa so objavljeni na spletni strani <http://www.zivetispristaniscem.si/>.

15 Družbeno okolje

Koprsko pristanišče je z dveh strani obdano z naseljem – na eni strani s starim mestnim jedrom Kopra, na drugi z Ankaranom – v zaledju s Škocjanskim zatokom, ki je vključen v zaščitena območja pod Naturo 2000, navzven pa ga objema občutljiv morski ekosistem. Bližina urbanih naselij in zaščitene območjih družbi Luka Koper, ki ji je država podelila koncesijo za izvajanje in razvijanje dejavnosti v pristanišču, narekuje skrb za kakovost bivanja ljudi, ki v tem okolju delajo in živijo ter za dobre sosedske odnose, ki so pogoj za njeno delovanje in nadaljnji razvoj. Družba je v svoje poslovanje in v strateške usmeritve že pred časom vgradila načela trajnostnega razvoja, v Strategiji družbene odgovornosti in trajnostnega razvoja, ki jo je sprejela v začetku leta 2021, pa si je zastavila cilje, ki si jih bo prizadevala uresničiti v sodelovanju z lokalnimi in institucionalnimi deležniki, ter z upoštevanjem najboljših mednarodnih praks.

Izvajanje družbene odgovornosti v odnosu do lokalnega okolja, na katerega pristaniška dejavnost najbolj vpliva, se skozi leta odraža v podpori delovanju organiziranih skupin in posameznikov, ki izvajajo projekte ali dejavnosti pomembne za kakovost bivanja prebivalcev v lokalnem prostoru. Zaradi omejitev, ki so posledica pandemije covid-19, družba v letu 2021 ni objavila razpisa za razdelitev sponzorskih in donatorskih sredstev iz t.i. Sklada Živeti s pristaniščem, ki je namenjen predvsem podpori lokalnih projektov. Ne glede na posledice pandemije, ki so v letu 2020 vplivale tudi na poslovanje družbe, Luka Koper spoštuje dogovorjene pogodbene obveznosti s področja sponzorstev in donacij ter jih prilagaja danim razmeram. V prvi polovici leta 2021 je tako za sponzorstva in donacije izplačala 0,5 milijona evrov. Obnovila je tudi nekatera dolgoročna partnerstva, predvsem na področju humanitarne dejavnosti, kulture in vrhunskega športa.

Zaradi omejitev povezanih s pandemijo koronavirusa se je družba tudi letos morala odpovedati tradicionalnemu Pristaniškemu dnevu, ko za en dan na široko odpre vrata edinega slovenskega tovarnega pristanišča in omogoči ogled individualnim obiskovalcem. Za vse prijatelje pristanišča pa je bil organiziran virtualni ogled in še drugi spremljevalni dogodki z namenom spoznavanja Luke Koper in njenih aktivnosti

Po uspešno izvedenem razpisu Mestne občine Koper (MOK) o dodeljevanju nepovratnih sredstev za izvajanje omilitvenih ukrepov za zmanjšanje vplivov emisij iz pristaniške dejavnosti, je MOK maja 2021 objavila nov razpis ter napovedala naslednjega v začetku prihodnjega leta. Luka Koper in MOK sta namreč konec leta 2019 podpisali dogovor, ki je določil pogoje za ustanovitev sklada, v katerega Luka Koper vsako leto donira 200 tisoč evrov. Na prvem razpisu v vrednosti 400 tisoč evrov, ki je veljal za leti 2019 in 2020, so bila sredstva razdeljena med 55 upravičenci (od skupaj prispelih 256 vlog). Omilitveni ukrepi so bili izvedeni na 49 objektih. Število vseh omilitvenih ukrepov je bilo 175.

Luka Koper se zaveda, da lahko dobre sosedske odnose vzpostavi le s korektno in transparentno komunikacijo z okoljem. Pri tem komunikacijska orodja stalno prilagaja sodobnim trendom, zvesta pa ostaja obveščanju splošne javnosti in drugih deležnikov prek medijev in spletnih portalov (www.luka-kp.si, www.zivetispristaniscem.si, www.seonet.si) ter družbenih omrežij.

RAČUNOVODSKO POROČILO

16 Računovodski izkazi družbe Luka Koper, d. d., in Skupine Luka Koper

16.1 Izkaz poslovnega izida

(v evrih)	Luka Koper, d. d.		Skupina Luka Koper	
	1-6 2021	1-6 2020	1-6 2021	1-6 2020
Čisti prihodki od prodaje	112.703.017	104.874.655	114.721.796	106.775.706
Usredstveni lastni proizvodi in storitve	58.303	77.759	58.303	77.766
Drugi prihodki	788.988	3.201.346	1.538.369	4.068.045
Stroški materiala	-7.610.028	-8.513.720	-7.786.307	-8.697.465
Stroški storitev	-30.484.835	-27.678.020	-29.100.402	-26.169.441
Stroški dela	-39.434.094	-36.768.944	-42.731.646	-40.107.295
Amortizacija	-14.286.006	-13.592.823	-14.640.113	-13.992.499
Drugi odhodki	-4.318.604	-4.617.028	-4.332.479	-4.706.856
Poslovni izid iz poslovanja	17.416.741	16.983.225	17.727.521	17.247.961
Finančni prihodki	1.548.047	883.791	191.215	113.859
Finančni odhodki	-199.505	-376.591	-146.626	-226.442
Poslovni izid iz financiranja	1.348.542	507.200	44.589	-112.583
Rezultati pridruženih družb	0	0	698.101	469.185
Poslovni izid pred obdavčitvijo	18.765.283	17.490.425	18.470.211	17.604.563
Davek iz dobička	-3.027.920	-2.491.931	-3.060.839	-2.520.879
Odloženi davki	15.013	2.517	15.013	2.517
Čisti poslovni izid obračunskega obdobja	15.752.376	15.001.011	15.424.385	15.086.201
Čisti poslovni izid obračunskega obdobja lastnikov obvladujoče družbe	0	0	15.416.863	15.086.357
Čisti poslovni izid obračunskega obdobja lastnikov neobvladujočih deležev	0	0	7.523	-156
Čisti dobiček na delnico	1,13	1,07	1,10	1,08

Pojasnila k računovodskim izkazom so njihov sestavni del in jih je treba brati v povezavi z njimi.

16.2 Izkaz drugega vseobsegajočega donosa

(v evrih)	Luka Koper, d. d.		Skupina Luka Koper	
	1-6 2021	1-6 2020	1-6 2021	1-6 2020
Čisti poslovni izid obračunskega obdobja	15.752.376	15.001.011	15.424.385	15.086.201
Spremembe presežka iz prevrednotenja finančnih sredstev vrednotenih po pošteni vrednosti preko kapitala	5.705.875	3.865.749	5.822.864	3.841.119
Odloženi davki na prevrednotenje finančnih sredstev vrednotenih po pošteni vrednosti preko kapitala	-1.084.025	-734.492	-1.106.255	-729.813
Postavke, ki pozneje ne bodo preračunane v poslovni izid	4.621.850	3.131.257	4.716.609	3.111.306
Celotni vseobsegajoči donos obračunskega obdobja	20.374.225	18.132.268	20.140.995	18.197.507
Celotni vseobsegajoči donos obračunskega obdobja lastnikov obvladujoče družbe	20.374.225	18.132.268	20.133.472	18.197.663
Celotni vseobsegajoči donos obračunskega obdobja lastnikov neobvladujočih deležev	0	0	7.523	-156

LUKA KOPER, D. D.
»POSLOVNA SKRIVNOST – ZAUPNO«

16.3 Izkaz finančnega položaja

(v evrih)	Luka Koper, d. d.		Skupina Luka Koper	
	30.06.2021	31.12.2020	30.06.2021	31.12.2020
SREDSTVA				
Nepremičnine, naprave in oprema	418.879.436	403.335.743	432.358.871	417.136.694
Naložbene nepremičnine	24.056.190	23.721.641	15.309.925	14.844.630
Neopredmetena sredstva	1.596.841	1.881.584	1.746.523	2.058.861
Druga nekratkoročna sredstva	4.743.750	1.089.144	4.743.750	1.089.144
Delnice in deleži v družbah v Skupini	4.048.063	4.533.063	0	0
Delnice in deleži v pridruženih družbah	6.737.709	6.737.709	13.818.860	14.168.687
Druge nekratkoročne finančne naložbe	49.929.024	44.223.149	53.246.035	47.423.171
Dana posojila in depoziti	2.539	3.336	8.075	8.866
Nekratkoročne poslovne terjatve	41.121	41.088	31.430	31.397
Odložene terjatve za davek	4.520.164	5.589.177	4.573.957	5.665.198
Nekratkoročna sredstva	514.554.837	491.155.634	525.837.426	502.426.648
Sredstva (skupine za odtujitev) za prodajo	485.000	0	373.738	0
Zaloge	1.414.583	1.362.769	1.414.583	1.362.769
Dana posojila in depoziti	1.572	1.824	1.572	72.909
Poslovne ter druge terjatve in sredstva	48.953.913	41.192.593	49.586.562	41.632.400
Terjatve za davek od dohodka	0	885.779	0	883.596
Denar in denarni ustrezniki	28.271.641	37.051.470	52.028.991	61.021.421
Kratkoročna sredstva	79.126.709	80.494.435	103.405.446	104.973.095
SKUPAJ SREDSTVA	593.681.546	571.650.069	629.242.872	607.399.743
KAPITAL IN OBVEZNOSTI				
Osnovni kapital	58.420.965	58.420.965	58.420.965	58.420.965
Kapitalske rezerve	89.562.703	89.562.703	89.562.703	89.562.703
Rezerve iz dobička	209.947.534	209.947.534	209.947.534	209.947.534
Rezerve, nastale zaradi vrednotenja po pošteni vrednosti	25.004.024	20.382.176	25.223.793	20.507.185
Zadržani dobički	30.430.205	30.637.829	62.439.639	62.982.777
Kapital lastnikov obvladujoče družbe	413.365.431	408.951.207	445.594.634	441.421.164
Neobvladujoči deleži	0	0	242.264	239.522
Skupaj kapital	413.365.431	408.951.207	445.836.898	441.660.686
Rezervacije	17.520.636	17.273.054	18.179.946	17.943.022
Odloženi prihodki	24.564.174	24.153.306	25.929.402	25.537.164
Nekratkoročna posojila	65.949.110	71.209.697	65.949.110	71.209.697
Druge nekratkoročne finančne obveznosti	224.461	262.898	224.706	264.966
Nekratkoročne poslovne obveznosti	109.839	115.195	136.471	145.939
Nekratkoročne obveznosti	108.368.220	113.014.150	110.419.635	115.100.788
Obveznosti (skupina za odtujitev) za prodajo	0	0	79.300	0
Kratkoročna posojila	10.521.175	10.521.175	10.521.175	10.521.175
Druge kratkoročne finančne obveznosti	16.197.942	330.668	16.189.558	382.791
Obveznosti za davek od dohodka	2.660.691	0	2.654.163	0
Poslovne in druge obveznosti	42.568.087	38.832.869	43.542.143	39.734.303
Kratkoročne obveznosti	71.947.895	49.684.712	72.986.339	50.638.269
SKUPAJ KAPITAL IN OBVEZNOSTI	593.681.546	571.650.069	629.242.872	607.399.743

16.4 Izkaz denarnih tokov

(v evrih)	Luka Koper, d. d.		Skupina Luka Koper	
	1-6 2021	1-6 2020	1-6 2021	1-6 2020
DENARNI TOK PRI POSLOVANJU				
Čisti poslovni izid obračunskega obdobja	15.752.376	15.001.011	15.424.385	15.086.201
Prilagoditve za:				
Amortizacija	14.286.006	13.592.823	14.640.113	13.992.499
Odpisi vrednosti in izgube pri prodaji nepremičnin, naprav, opreme in naložbenih nepremičnin	69.711	6.717	69.895	6.878
Dobiček pri prodaji nepremičnin, naprav in opreme, neopredmetenih sredstev in naložbenih nepremičnin	-179.168	0	-179.184	-435
Popravek vrednosti terjatev	316.995	375.253	323.606	386.181
Izterjane odpisane terjatve in odpisane obveznosti	-237.981	-362.006	-238.480	-364.155
Finančni prihodki	-1.548.047	-883.791	-191.215	-113.859
Finančni odhodki	199.505	376.591	146.626	226.442
Pripoznavni rezultat pridruženih družb po kapitalski metodi	0	0	-698.101	-469.185
Davek iz dobička in prihodki (odhodki) iz naslova odloženih davkov	3.012.907	2.489.414	3.045.826	2.518.362
Dobiček iz poslovanja pred spremembo čistih kratkoročnih sredstev in davki	31.672.304	30.596.012	32.343.472	31.268.929
Sprememba drugih sredstev	-3.654.606	888.207	-3.654.606	988.407
Sprememba poslovnih terjatev	-7.835.926	-3.878.338	-8.050.343	-4.126.430
Sprememba zalog	-51.815	42.555	-51.814	42.555
Sprememba sredstev (skupine za odtujitev) za prodajo	-485.000	0	-373.738	0
Obveznosti (skupina za odtujitev) za prodajo	0	0	79.300	0
Sprememba delnic in deležev družb v Skupini	485.000	0	0	0
Sprememba poslovnih obveznosti	10.670.563	4.636.350	10.244.394	-2.617.328
Sprememba rezervacij	247.582	-1.387.429	236.924	-1.387.429
Sprememba nekratkoročno odloženih prihodkov	410.868	-724.474	392.238	-829.996
Denar, ustvarjen pri poslovanju	31.458.970	30.172.883	31.165.827	23.338.708
Izdatki za obresti	-205.190	-382.899	-152.311	-232.501
Izdatki za davek	518.550	1.262.479	476.920	1.177.448
Čisti denarni tokovi iz poslovanja	31.772.330	31.052.463	31.490.436	24.283.655
DENARNI TOK PRI NALOŽBENJU				
Prejete obresti	177.226	174.083	127.457	92.787
Prejete dividende in deleži v dobičku odvisnih družb	308.723	6.813	0	0
Prejete dividende in deleži v dobičku pridruženih družb	1.047.929	681.823	1.047.929	681.823
Prejete dividende in deleži v dobičku drugih družb	14.169	21.072	63.758	21.072
Prejemki od prodaje nepremičnin, naprav in opreme in neopredmetenih sredstev	216.929	0	220.640	274
Prejemki od prodaje naložbenih nepremičnin	0	0	9.664	0
Prejemki od prodaje, zmanjšanja finančnih naložb in danih posojil	1.050	4.476	71.415	4.599
Izdatki za nakup nepremičnin, naprav in opreme, neopredmetenih sredstev	-36.877.750	-19.331.717	-36.572.802	-11.896.464
Čisti denarni tokovi iz naložbenja	-35.111.724	-18.443.450	-35.031.939	-11.095.909
DENARNI TOK PRI FINANCIRANJU				
Izdatki za vračilo kratkoročnih posojil	-5.260.587	-4.669.825	-5.260.587	-4.669.825
Izdatki za plačilo sredstev v najemu	-179.848	-178.137	-190.339	-215.150
Izplačane dividende	0	0	0	3.187
Čisti denarni tokovi iz financiranja	-5.440.435	-4.847.962	-5.450.926	-4.881.788
Čisto povečanje/zmanjšanje denarnih sredstev in njihovih ustreznikov	-8.779.829	7.761.051	-8.992.430	8.305.958
Začetno stanje denarnih sredstev in njihovih ustreznikov	37.051.470	65.846.592	61.021.421	73.030.320
Končno stanje denarnih sredstev in njihovih ustreznikov	28.271.641	73.607.643	52.028.991	81.336.278

16.5 Izkaz lastniškega kapitala družbe

(v evrih)							Rezerve, nastale zaradi vrednotenja po pošteni vrednosti		Skupaj kapital
	Osnovni kapital	Kapitalske rezerve	Zakonske rezerve	Druge rezerve iz dobička	Zadržani dobički	Finančne naložbe	Aktuarski dobički in izgube		
Stanje na dan 31. decembra 2019	58.420.965	89.562.703	18.765.115	175.546.044	30.013.664	16.010.857	-1.429.389	386.889.959	
Celotni vseobsegajoči donos obračunskega obdobja									
Vnos čistega poslovnega izida poročevalskega obdobja	0	0	0	0	15.001.011	0	0	15.001.011	
Sprememba presežka iz prevrednotenja finančnih naložb, zmanjšana za davek	0	0	0	0	0	3.131.257	0	3.131.257	
	0	0	0	0	15.001.011	3.131.257	0	18.132.268	
Stanje na dan 30. junija 2020	58.420.965	89.562.703	18.765.115	175.546.044	45.014.675	19.142.114	-1.429.389	405.022.227	
Stanje na dan 31. decembra 2020	58.420.965	89.562.703	18.765.115	191.182.419	30.637.829	22.023.006	-1.640.830	408.951.207	
Spremembe lastniškega kapitala - transakcije z lastniki									
Prenos dividend	0	0	0	0	-15.960.000	0	0	-15.960.000	
	0	0	0	0	-15.960.000	0	0	-15.960.000	
Celotni vseobsegajoči donos obračunskega obdobja									
Vnos čistega poslovnega izida poročevalskega obdobja	0	0	0	0	15.752.376	0	0	15.752.376	
Sprememba presežka iz prevrednotenja finančnih naložb, zmanjšana za davek	0	0	0	0	0	4.621.849	0	4.621.849	
	0	0	0	0	15.752.376	4.621.849	0	20.374.225	
Stanje na dan 30. junija 2021	58.420.965	89.562.703	18.765.115	191.182.419	30.430.205	26.644.856	-1.640.830	413.365.433	

16.6 Izkaz lastniškega kapitala Skupine

(v evrih)						Rezerve, nastale zaradi vrednotenja po pošteni vrednosti		Skupaj kapital lastnikov obvladujočih deležev	Kapital neobvladujočih deležev	Skupaj kapital
	Osnovni kapital	Kapitalske rezerve	Zakonske rezerve	Druge rezerve iz dobička	Zadržani dobički	Finančne naložbe	Aktuarski dobički in izgube			
Stanje na dan 31. decembra 2019	58.420.965	89.562.703	18.765.115	175.546.044	61.607.313	16.504.609	-1.556.294	418.850.456	238.899	419.089.355
Spremembe lastniškega kapitala - transakcije z lastniki										
Izplačilo dividend	0	0	0	0	0	0	0	0	-3.187	-3.187
	0	0	0	0	0	0	0	0	-3.187	-3.187
Celotni vseobsegajoči donos obračunskega obdobja										
Vnos čistega poslovnega izida poročevalskega obdobja	0	0	0	0	15.086.357	0	0	15.086.357	-156	15.086.201
Sprememba presežka iz prevrednotenja finančnih naložb, zmanjšana za davek	0	0	0	0	0	3.111.306	0	3.111.306	0	3.111.306
	0	0	0	0	15.086.357	3.111.306	0	18.197.663	-156	18.197.507
Stanje na dan 30. junija 2020	58.420.965	89.562.703	18.765.115	175.546.044	76.693.670	19.615.915	-1.556.294	437.048.119	235.556	437.283.675
Stanje na dan 31. decembra 2020	58.420.965	89.562.703	18.765.115	191.182.419	62.982.776	22.382.100	-1.874.915	441.421.164	239.522	441.660.686
Spremembe lastniškega kapitala - transakcije z lastniki										
Prenos dividend	0	0	0	0	-15.960.000	0	0	-15.960.000	-4.780	-15.964.780
	0	0	0	0	-15.960.000	0	0	-15.960.000	-4.780	-15.964.780
Celotni vseobsegajoči donos obračunskega obdobja										
Vnos čistega poslovnega izida poročevalskega obdobja	0	0	0	0	15.416.863	0	0	15.416.863	7.523	15.424.386
Sprememba presežka iz prevrednotenja finančnih naložb, zmanjšana za davek	0	0	0	0	0	4.716.610	0	4.716.610	0	4.716.610
	0	0	0	0	15.416.863	4.716.610	0	20.133.473	7.523	20.140.996
Stanje na dan 30. junija 2021	58.420.965	89.562.703	18.765.115	191.182.419	62.439.638	27.098.711	-1.874.916	445.594.636	242.266	445.836.902

17 Pojasnila k računovodskim izkazom

Luka Koper, d. d., pristaniški in logistični sistem (v nadaljevanju: družba), s sedežem na Vojkovem nabrežju 38 v Kopru, v Sloveniji, je obvladujoča družba Skupine Luka Koper (v nadaljevanju: Skupine). V nadaljevanju so predstavljeni nerevidirani ločeni računovodski izkazi družbe Luka Koper, d. d., ter nerevidirani konsolidirani računovodski izkazi Skupine Luka Koper, za obdobje januar – junij 2021 oziroma na dan 30. junij 2021. Konsolidirani računovodski izkazi vključujejo izkaze obvladujoče družbe in izkaze odvisnih družb ter pripadajoče poslovne izide pridruženih družb.

Odvisne družbe, vključene v konsolidirane izkaze, so:

- Luka Koper INPO, d. o. o., 100 %
- Adria Terminali, d. o. o., 100 %
- Luka Koper Pristan, d. o. o., 100 %
- TOC, d. o. o., 68,13 %

Pridružene družbe, vključene v konsolidirane izkaze:

- Adria Transport, d. o. o., 50 %
- Adria Transport Croatia, d. o. o., 50 %, v 100 % lastništvu Adria Transport, d. o. o.
- Adria-Tow, d. o. o., 50 %
- Adriaфин, d. o. o., 50 %
- Avtoservis, d. o. o., 49 %

Družbe, ki niso vključene v konsolidirane izkaze, na dan 30. junija 2021:

- Logis-Nova, d. o. o., 100 %
- Adria Investicije, d. o. o., 100 %

Družbi Adria Investicije, d. o. o., in Logis-Nova, d. o. o., nista vključeni v konsolidirane izkaze, ker za pošteno predstavitev finančnega položaja Skupine nista pomembni. Družbi poslujeta v zelo omejenem obsegu, brez zaposlenih oseb. Če bi se poslovanje družb bistveno spremenilo, bi Skupina to upoštevala v svojih konsolidiranih izkazih.

Izjava o skladnosti

Medletno poročilo o poslovanju je pripravljeno v skladu z Mednarodnim računovodskim standardom 34 – Medletno poročanje. Računovodski izkazi družbe ter konsolidirani računovodski izkazi so sestavljeni v skladu z Mednarodnimi standardi računovodskega poročanja (MSRP), ki jih je sprejel Svet za mednarodne računovodske standarde (IASB) in Evropska unija ter v skladu z Zakonom o gospodarskih družbah.

Podlage za sestavo računovodskih izkazov

Računovodski izkazi so sestavljeni v evrih brez centov. Izkazi posredujejo najširšemu krogu uporabnikov koristne informacije o uspešnosti poslovanja v obdobju januar – junij 2021, v primerjavi s primerljivimi podatki za predhodno leto ter o finančnem položaju družbe na dan 30. junij 2021 v primerjavi s stanjem konec leta 2020.

Računovodski izkazi družbe Luka Koper, d. d. ter konsolidirani računovodski izkazi Skupine Luka Koper, za poročevalsko obdobje januar – junij 2021 ter na dan 30. junija 2021 niso revidirani, medtem ko so za primerjalno obdobje na dan 31. decembra 2020 revidirani.

Glede na negotovost nadaljnjega razvoja dogodkov izbruha pandemije COVID-19 poslovodstvo podrobno spremlja dogajanje in izvaja ukrepe za zagotavljanje ustrezne višine likvidnih sredstev za nadaljnji razvoj in poslovanje.

Uporaba ocen in presoje

Skladno z MSRP poslovodstvo pri pripravi računovodskih izkazov poda ocene, presoje in predpostavke, ki vplivajo na uporabo usmeritev in na izkazane vrednosti sredstev ter obveznosti, prihodkov in odhodkov. Ocene so oblikovane glede na izkušnje iz prejšnjih let in pričakovanja v obračunskem obdobju. Način oblikovanja ocen ter s tem povezane predpostavke in negotovosti so razkriti v pojasnilih k posameznim postavkam.

Ocene, presoje in predpostavke se redno pregledujejo. Dejanski rezultati lahko od teh ocen odstopajo, zato se ocene stalno preverjajo in se oblikujejo njihovi popravki. Spremembe računovodskih ocen se pripoznajo v obdobju, za katerega se ocene spremenijo, oziroma za vsa prihodnja obdobja, na katera spremembe vplivajo.

18 Dodatna pojasnila izkaza poslovnega izida

Čisti prihodki od prodaje

(v evrih)	Luka Koper, d. d.		Skupina Luka Koper	
	1-6 2021	1-6 2020	1-6 2021	1-6 2020
Čisti prihodki od prodaje domačim kupcem na podlagi pogodb s kupci	32.479.225	31.434.066	34.207.425	32.961.180
- storitev	32.474.953	31.433.201	34.203.153	32.960.315
- blaga in materiala	4.272	865	4.272	865
Čisti prihodki od prodaje tujim kupcem na podlagi pogodb s kupci	76.176.427	69.079.580	76.579.094	69.515.827
- storitev	76.176.427	69.079.580	76.579.094	69.515.827
Čisti prihodki od prodaje kupcem	108.655.652	100.513.646	110.786.519	102.477.007
Čisti prihodki od pobranih pristaniških pristojbin	3.257.929	3.473.794	3.257.929	3.473.794
Čisti prihodki od prodaje iz naslova najemnin	789.436	887.215	677.348	824.905
Skupaj	112.703.017	104.874.655	114.721.796	106.775.706

Drugi prihodki

(v evrih)	Luka Koper, d. d.		Skupina Luka Koper	
	1-6 2021	1-6 2020	1-6 2021	1-6 2020
Drugi poslovni prihodki	417.149	362.006	1.148.656	1.165.837
Subvencije, dotacije in podobni prihodki	0	0	730.992	801.247
Prevrednotovalni poslovni prihodki	417.149	362.006	417.664	364.590
Prihodki pri prodaji nepremičnin, naprav in opreme ter naložbenih nepremičnin	179.168	0	179.184	435
Izterjane odpisane terjatve in odpisane obveznosti	237.981	362.006	238.480	364.155
Drugi prihodki	371.839	2.839.339	389.713	2.902.208
Prejete odškodnine in kazni	151.868	383.136	154.012	383.470
Subvencije in drugi prihodki, ki niso povezani s poslovnimi učinki	190.464	269.080	190.464	269.080
Ostali prihodki	29.507	2.187.123	45.237	2.249.658
Skupaj	788.988	3.201.345	1.538.369	4.068.045

Subvencije, dotacije in podobni prihodki izkazani v Skupini se nanašajo predvsem na prihodke iz naslova črpanja zadržanih prispevkov plač v višini namensko porabljenih sredstev v odvisni družbi Luka Koper INPO, d. o. o.

Prevrednotovalni poslovni prihodki so sestavljeni iz prihodkov od prodaje nepremičnin, naprav in opreme ter naložbenih nepremičnin in iz prihodkov iz naslova odpravljenih popravkov vrednosti terjatev. Zvišanje prihodkov pri prodaji nepremičnin, naprav in opreme ter naložbenih nepremičnin se nanaša na odprodajo osnovnih sredstev, ki jih matična družba ni več uporabljala za opravljanje svoje dejavnosti. Znižanje izterjanih odpisanih terjatev in odpisanih obveznosti se nanaša predvsem na odpravo popravka vrednosti terjatev enega izmed kupcev v matični družbi, ki je svoje obveznosti poravnal v začetku preteklega poslovnega leta 2020.

Prejete odškodnine in kazni se nanašajo predvsem na prejete odškodnine za povzročeno škodo, ob pretovoru blaga.

Stroški materiala

(v evrih)	Luka Koper, d. d.		Skupina Luka Koper	
	1-6 2021	1-6 2020	1-6 2021	1-6 2020
Stroški materiala	0	0	384	127
Stroški pomožnega materiala	991.488	1.419.960	1.041.625	1.484.240
Stroški nadomestnih delov	2.869.572	3.471.311	2.870.733	3.466.385
Stroški energije	3.504.679	3.265.251	3.608.356	3.368.483
Stroški pisarniškega materiala	84.025	102.830	91.287	110.745
Ostali materialni stroški	160.264	254.368	173.922	267.485
Skupaj	7.610.028	8.513.720	7.786.307	8.697.465

Stroški storitev

(v evrih)	Luka Koper, d. d.		Skupina Luka Koper	
	1-6 2021	1-6 2020	1-6 2021	1-6 2020
Stroški pristaniških storitev	14.056.773	12.666.421	13.261.790	11.575.156
Stroški transportnih storitev	237.225	70.835	82.034	85.666
Stroški storitev vzdrževanja	4.053.699	3.646.674	3.933.661	3.475.983
Stroški najemnin	75.837	53.065	106.272	81.291
Povračila stroškov zaposlencem v zvezi z delom	66.969	86.433	72.589	93.181
Stroški plačilnega prometa, bančnih storitev in zavarovanj	655.980	570.688	748.108	603.244
Stroški intelektualnih in osebnih storitev	626.294	475.758	640.064	494.880
Stroški sejmov, reklam in reprezentance	365.939	488.569	367.988	490.883
Stroški storitev fizičnih oseb, ki ne opravljajo dejavnosti	117.581	125.984	124.742	127.533
Stroški komunalnih storitev	723.235	743.024	367.629	372.247
Stroški informacijske podpore	1.640.859	1.523.698	1.719.152	1.595.925
Stroški koncesije	3.841.524	3.561.487	3.841.524	3.561.487
Taksa na pretovor	2.600.780	2.395.794	2.600.780	2.395.794
Stroški drugih storitev	1.422.140	1.269.590	1.234.069	1.216.171
Skupaj	30.484.835	27.678.020	29.100.402	26.169.441

V okviru stroškov storitev največji delež predstavljajo stroški pristaniških storitev obvladujoče družbe. Ti stroški so se povečali predvsem zaradi povečanja obsega poslovanja v prvem polletju leta 2021.

Stroški dela

(v evrih)	Luka Koper, d. d.		Skupina Luka Koper	
	1-6 2021	1-6 2020	1-6 2021	1-6 2020
Plače zaposlencev	26.123.646	24.273.507	28.195.005	26.461.779
Nadomestila plač zaposlencev	3.185.348	3.283.305	3.481.044	3.562.013
Stroški dodatnega pokojninskega zavarovanja	1.178.352	1.014.203	1.291.254	1.118.407
Delodajalčevi prispevki od prejemkov zaposlencev	4.907.013	4.521.239	5.293.462	4.907.258
Regres za letni dopust, povračila in drugi stroški	4.039.735	3.676.690	4.470.881	4.057.838
Skupaj	39.434.094	36.768.944	42.731.646	40.107.295

Stroški dela so se v prvem polletju povečali v primerjavi z enakim obdobjem predhodnega leta, predvsem zaradi uspešnega poslovanja in s tem povezanimi izplačili dela plače za delovno uspešnost.

Amortizacija

(v evrih)	Luka Koper, d. d.		Skupina Luka Koper	
	1-6 2021	1-6 2020	1-6 2021	1-6 2020
Amortizacija zgradb	6.301.238	6.561.330	6.457.175	6.720.561
Amortizacija naprav in opreme	7.108.813	6.169.201	7.347.962	6.424.582
Amortizacija drobnega inventarja	10.666	9.365	10.867	9.560
Amortizacija naložbenih nepremičnin	293.590	285.554	211.318	203.172
Amortizacija neopredmetenih sredstev	387.731	385.876	415.325	413.563
Amortizacija vlaganj v tuja sredstva	5.786	5.802	8.799	8.739
Amortizacija sredstev pravic do uporabe	178.182	175.695	188.667	212.322
Skupaj	14.286.006	13.592.823	14.640.113	13.992.499

Drugi odhodki

(v evrih)	Luka Koper, d. d.		Skupina Luka Koper	
	1-6 2021	1-6 2020	1-6 2021	1-6 2020
Stroški oblikovanja rezervacij	0	6.215	0	6.215
Odhodki pri slabitvah, odpisih in izgubah pri prodaji nepremičnin, naprav in opreme ter naložbenih nepremičnin	69.711	6.717	69.895	6.878
Odhodki pri oblikovanju popravka vrednosti terjatev	316.995	375.253	323.606	386.181
Dajatve, ki niso odvisne od stroškov dela in drugih vrst stroškov	3.326.582	3.374.547	3.326.162	3.457.548
Donacije	248.500	269.528	248.700	269.728
Izdatki za varstvo okolja	85.800	101.725	80.070	95.519
Nagrade dijakom in študentom z dajatvami	506	6.105	506	6.105
Štipendije dijakom in študentom	0	1.200	0	1.200
Drugi stroški in odhodki	270.510	475.738	283.540	477.482
Skupaj	4.318.604	4.617.028	4.332.479	4.706.856

Dajatve, ki niso odvisne od stroškov dela in drugih vrst stroškov, se nanašajo predvsem na nadomestilo za uporabo stavbnega zemljišča.

Druge stroške in odhodke predstavljajo predvsem odškodnine iz naslova poškodb sredstev, ki so v lasti tretjih oseb. Poškodbe so nastale med pretovarjanjem blaga v pristanišču.

Finančni prihodki in odhodki

(v evrih)	Luka Koper, d. d.		Skupina Luka Koper	
	1-6 2021	1-6 2020	1-6 2021	1-6 2020
Finančni prihodki iz deležev	1.370.821	709.708	63.758	21.072
Finančni prihodki iz deležev v družbah v Skupini	308.723	6.813	0	0
Finančni prihodki iz deležev v pridruženih družbah	1.047.929	681.823	0	0
Finančni prihodki iz deležev v drugih družbah	14.169	21.072	63.758	21.072
Finančni prihodki od obresti	135	271	220	342
Finančni prihodki od obresti drugih	135	271	220	342
Finančni prihodki iz poslovnih terjatev	124.033	102.355	127.237	92.445
Finančni prihodki iz poslovnih terjatev do drugih	90.763	102.355	92.535	105.046
Neto tečajne razlike	33.270	0	34.702	-12.601
Skupaj finančni prihodki	1.494.989	812.334	191.215	113.859
Finančni odhodki za obresti	-142.983	-286.054	-142.989	-219.549
Finančni odhodki za obresti družb v Skupini	0	-66.891	0	0
Finančni odhodki za obresti do bank	-141.317	-216.721	-141.317	-216.721
Finančni odhodki iz obv. iz najema do drugih	-1.501	-2.272	-1.672	-2.828
Finančni odhodki iz obv. iz najema do družb v skupini	-165	-170	0	0
Finančni odhodki iz poslovnih obveznosti	-3.464	-19.080	-3.637	-6.893
Finančni odhodki iz obveznosti do dobaviteljev	-429	-87	-602	-91
Finančni odhodki iz drugih poslovnih obveznosti	-3.035	-6.794	-3.035	-6.802
Neto tečajne razlike	0	-12.199	0	0
Skupaj finančni odhodki	-146.447	-305.134	-146.626	-226.442
Neto finančni izid	1.348.542	507.200	44.589	-112.583

Finančni prihodki iz deležev predstavljajo izplačila bilančnih dobičkov, ki so bila realizirana v tekočem letu.

Finančni odhodki za obresti so v obdobju januar – junij 2021 nižji zaradi nižjega obsega zadolževanja. Družba je v novembru leta 2020 začasno vrnila revolving posojilo, ki ga je imela najetega pri odvisni družbi Luka Koper INPO, d. o. o.

Poslovni izid

Družba Luka Koper, d. d.

V obdobju januar – junij 2021 je družba ustvarila poslovni izid iz poslovanja v višini 17.416.741 evrov, v enakem obdobju predhodnega leta pa 16.983.225 evrov. Izid iz financiranja je bil pozitiven in je znašal 1.348.542 evrov, v enakem obdobju lanskega leta je znašal 507.200 evrov. Poslovni izid pred obdavčitvijo je znašal 18.765.283 evrov, v enakem obdobju lani pa 17.490.425 evrov. Vračunan je bil tudi davek od dobička v višini 3.027.920 evrov ter odloženi davki. Družba je v šestih mesecih leta 2021 ustvarila čisti poslovni izid v višini 15.752.376 evrov, medtem, ko je čisti poslovni izid v primerjalnem obdobju predhodnega leta znašal 15.001.011 evrov.

Skupina Luka Koper

V obdobju januar – junij 2021 je Skupina ustvarila poslovni izid iz poslovanja v višini 17.727.521 evrov, v enakem obdobju predhodnega leta pa 17.247.961 evrov. Izid iz financiranja je bil pozitiven in je znašal 44.589 evrov, v enakem obdobju lanskega leta pa je bil negativen, in je znašal 112.583 evrov. Pripisan rezultat pridruženih družb je znašal 698.101 evrov, v enakem obdobju predhodnega leta pa 469.185 evrov. Poslovni izid pred obdavčitvijo je znašal 18.470.211 evrov, v enakem obdobju lani pa 17.604.563 evrov. Čisti poslovni izid Skupine je tako v šestih mesecih leta 2021 znašal 15.424.385 evrov (enako obdobje predhodnega leta 15.086.201 evrov). Od tega je obvladujočemu lastniku pripadlo 15.416.863 evrov (enako obdobje predhodnega leta 15.086.357 evrov), neobvladujočim lastnikom pa 7.523 evrov (enako obdobje predhodnega leta -156 evrov). Neobvladujoči delež pripada solastniku družbe TOC, d. o. o.

(v evrih)	Luka Koper, d. d.		Skupina Luka Koper	
	30. 6. 2021	31. 12. 2020	30. 6. 2021	31. 12. 2020
Čisti poslovni izid obračunskega obdobja	15.752.376	15.001.011	15.416.863	15.086.357
Število vseh delnic	14.000.000	14.000.000	14.000.000	14.000.000
Osnovni in prilagojeni čisti dobiček na delnico	1,13	1,07	1,10	1,08

19 Dodatna pojasnila izkaza finančnega položaja

Nepremičnine, naprave in oprema

(v evrih)	Luka Koper, d. d.		Skupina Luka Koper	
	30. 6. 2021	31. 12. 2020	30. 6. 2021	31. 12. 2020
Zemljišča	20.187.007	20.187.007	23.437.232	23.437.231
Zgradbe	236.126.479	232.419.381	244.109.833	240.591.362
Naprave in oprema	102.266.585	102.189.382	104.501.302	104.496.850
Nepremičnine, naprave in oprema, ki se pridobivajo	59.934.748	48.050.979	59.953.348	48.065.429
Sredstva iz pravic do uporabe	364.617	488.994	357.156	545.822
Skupaj	418.879.436	403.335.743	432.358.871	417.136.694

V obdobju od januarja do junija 2021 je družba investirala v nepremičnine, naprave in opremo 29.919.560 evrov, medtem ko Skupina 30.109.290 evrov.

Največje naložbe so bile:

- nadaljevala se je gradnja garažne hiše za avtomobile,
- nabavljena je bila nova lokomotiva premikalka za potrebe notranjega železniškega transporta,
- nadaljevalo se je podaljšanje pomola I – zaključena je bila gradnja priveznega mesta 7D, nadaljuje se gradnja skladiščnih površin,
- zaključila se je gradnja dodatnega vhoda v pristanišče (bertoška vpadnica),
- zgrajena je bila nova bencinska črpalka za potrebe pristanišča,
- nadaljevala se je obnova poslovnih prostorov in garderob v stavbi kontejnerskega terminala,
- nadaljevala se je združitev privezov D2 in Jet na terminalu za tekoče tovore,
- nabavljeni so bili kolesni nakladalci za potrebe terminala za razsute in tekoče tovore.

Sredstva iz pravic do uporabe

(v evrih)	Luka Koper, d. d.		Skupina Luka Koper	
	30. 6. 2021	31. 12. 2020	30. 6. 2021	31. 12. 2020
Zemljišča	293.413	426.907	301.104	426.949
Zgradbe	59.269	39.728	34.179	57.487
Oprema	11.935	22.359	21.873	61.386
Skupaj	364.617	488.994	357.156	545.822

Naložbene nepremičnine

(v evrih)	Luka Koper, d. d.		Skupina Luka Koper	
	30. 6. 2021	31. 12. 2020	30. 6. 2021	31. 12. 2020
Naložbene nepremičnine - zemljišča	14.534.271	14.506.711	11.256.486	11.256.486
Naložbene nepremičnine - zgradbe	9.521.919	9.214.930	4.053.439	3.588.144
Skupaj	24.056.190	23.721.641	15.309.925	14.844.630

Med naložbenimi nepremičninami so zemljišča in objekti, dani v poslovni najem, ter nepremičnine, ki povečujejo vrednost nekratkoročne naložbe. Vrednotene so po modelu nabavne vrednosti.

Neopredmetena sredstva

(v evrih)	Luka Koper, d. d.		Skupina Luka Koper	
	30. 6. 2021	31. 12. 2020	30. 6. 2021	31. 12. 2020
Dolgoročne premoženjske pravice	1.596.841	1.881.584	1.746.523	2.058.861
Skupaj	1.596.841	1.881.584	1.746.523	2.058.861

Druga sredstva

(v evrih)	Luka Koper, d. d.		Skupina Luka Koper	
	30. 6. 2021	31. 12. 2020	30. 6. 2021	31. 12. 2020
31. decembra	1.089.144	17.752.840	1.089.144	17.853.040
Povečanja	5.482.076	1.231.764	5.482.076	1.232.380
Prenos med nepremičnine, naprave in opremo	-1.827.470	-17.895.460	-1.827.470	-17.896.076
Vračilo	0	0	0	-100.200
Konec obdobja	4.743.750	1.089.144	4.743.750	1.089.144

Med drugimi sredstvi družba/Skupina izkazuje dane predujme za nakup oziroma gradnjo nepremičnin, naprav, opreme, naložbenih nepremičnin ali neopredmetenih sredstev, pri katerih teh sredstev še nima v posesti.

Delnice in deleži v družbah v Skupini

Naložbe obvladujoče družbe v odvisne družbe so na dan 30. junija 2021 znašale 4.048.063 evrov. Družba je naložbo v odvisno družbo Luka Koper Pristan, d. o. o. prenesla med sredstva za prodajo, saj je v maju 2021 sprejela odločitev o začetku postopka redne likvidacije odvisne družbe.

Deleži v odvisnih družbah so v izkazih Skupine izločeni v postopku konsolidacije.

Delnice in deleži v pridruženih družbah

Družba Luka Koper, d. d.

Vrednost delnic in deležev v pridruženih družbah je na dan 30. junija 2021 znašala 6.737.709 evrov. V primerjavi s stanjem na dan 31. decembra 2020 se njihova vrednost ni spremenila.

Skupina Luka Koper

(v evrih)	30. 6. 2021	31. 12. 2020
Stanje 1. januarja	14.168.687	13.800.193
Pripisani dobički	698.101	1.224.318
- Adria Transport, d. o. o.	252.445	258.668
- Adria Transport Croatia, d. o. o.	-13.872	-62.523
- Adria-tow, d. o. o.	68.124	315.236
- Adriaфин, d. o. o.	193.893	174.475
- Avtoservis, d. o. o.	197.511	538.461
Izplačilo dobička	-1.047.929	-855.823
- Adria-tow, d. o. o.	-336.000	-336.000
- Adriaфин, d. o. o.	-175.000	-174.000
- Avtoservis, d. o. o.	-536.929	-345.823
Stanje konec obdobja	13.818.859	14.168.687

Druge nekratkoročne finančne naložbe

(v evrih)	Luka Koper, d. d.		Skupina Luka Koper	
	30. 6. 2021	31. 12. 2020	30. 6. 2021	31. 12. 2020
Druge naložbe, izmerjene po pošteni vrednosti prek izkaza poslovnega izida	911.985	911.985	3.397.760	3.397.760
Druge naložbe v vrednostne papirje in deleže, izmerjene po pošteni vrednosti prek kapitala	49.017.039	43.311.164	49.848.275	44.025.411
Skupaj	49.929.024	44.223.149	53.246.035	47.423.171

Odložene terjatve in obveznosti za davek

(v evrih)	Luka Koper, d. d.				Skupina Luka Koper			
	Terjatve		Obveznosti		Terjatve		Obveznosti	
	30. 6. 2021	31. 12. 2020	30. 6. 2021	31. 12. 2020	30. 6. 2021	31. 12. 2020	30. 6. 2021	31. 12. 2020
Odložene terjatve in obveznosti za davek iz naslova:								
-slabitev naložb v odvisne družbe	509.689	509.689	0	0	509.689	509.689	0	0
-slabitev drugih naložb in odbitne začasne razlike iz naslova vrednostnih papirjev	9.156.152	9.156.152	6.249.916	5.165.890	9.177.320	9.177.320	6.356.376	5.250.122
-popravka vrednosti terjatev do kupcev	168.674	153.661	0	0	244.113	229.100	0	0
-rezervacij za odpravnine	405.177	405.177	0	0	463.234	463.234	0	0
-rezervacij za jubilejne nagrade	76.405	76.405	0	0	81.994	81.994	0	0
-nekratkoročne pasivne časovne razmejitve za GJS	453.983	453.983	0	0	453.983	453.983	0	0
Skupaj	10.770.080	10.755.067	6.249.916	5.165.890	10.930.333	10.915.320	6.356.376	5.250.122
Pobotanje z odloženimi obveznostmi za davek iz naslova slabitev drugih naložb in odbitne začasne razlike iz naslova vrednostnih papirjev	-6.249.916	-5.165.890	-6.249.916	-5.165.890	-6.356.376	-5.250.122	-6.356.376	-5.250.122
Skupaj	4.520.164	5.589.177	0	0	4.573.957	5.665.198	0	0

Poslovne in druge terjatve

(v evrih)	Luka Koper, d. d.		Skupina Luka Koper	
	30.06.2021	31.12.2020	30.06.2021	31.12.2020
Kratkoročne poslovne terjatve do:				
domačih kupcev	18.257.059	14.143.825	18.988.717	14.565.352
tujih kupcev	19.586.928	19.758.604	19.737.035	19.891.807
Kratkoročne poslovne terjatve do družb v Skupini	597.383	288.962	0	0
Kratkoročne poslovne terjatve do pridruženih družb	691.706	53.257	691.706	89.557
Kratkoročne poslovne terjatve do kupcev	39.133.075	34.244.648	39.417.458	34.546.716
Kratkoročne terjatve iz naslova dividend	0	36.300	0	0
Dani kratkoročni predujmi in varščine	41.265	36.868	42.049	36.855
Terjatve do države	1.929.200	1.928.337	2.071.639	2.038.205
Druge kratkoročne terjatve	154.292	379.394	185.540	438.682
Poslovne terjatve	41.257.832	36.625.547	41.716.686	37.060.458
Kratkoročno odloženi stroški	7.124.420	3.932.685	7.330.387	3.937.582
Nezaračunani prihodki	571.661	634.361	571.660	634.360
Druge terjatve	7.696.081	4.567.046	7.902.047	4.571.942
Skupaj	48.953.913	41.192.593	49.618.733	41.632.400

Povečanje kratkoročnih poslovnih terjatev do domačih in tujih kupcev se nanaša predvsem na povečan obseg prometa v prvih šestih mesecih poslovanja v letu 2021, ter višji znesek obračunane trošarine na energente, ki jih matična družba prefakturira ob izvozu energentov iz skladišč.

Povečanje kratkoročno odloženih stroškov se nanaša predvsem na odložene stroške nadomestila za uporabo stavbnega zemljišča in stroške regresa za letni dopust, ki bodo tekom poslovnega leta razmejeni v stroške.

Zapadlost terjatev do kupcev družbe Luka Koper, d. d.

(v evrih)	30. 6. 2021	Popravek 30. 6. 2021	31.12.2020	Popravek 31. 12. 2020
Odprte in nezapadle terjatve do kupcev	34.131.468	-124.626	29.265.207	-122.075
Zapadle terjatve:				
do 30 dni	2.971.446	-29.714	4.169.812	-41.698
od 31 do 60 dni	1.498.713	-138.368	615.812	-61.553
od 61 do 90 dni	858.990	-129.343	216.618	-43.324
od 91 do 180 dni	158.479	-46.494	358.901	-76.752
nad 181 dni	233.267	-250.744	294.873	-294.873
Skupaj	39.852.363	-719.289	34.921.223	-640.275

Opomba: Znesek vključuje terjatve do kupcev, odvisnih in pridruženih družb.

Zapadlost terjatev do kupcev Skupine Luka Koper

(v evrih)	30. 6. 2021	Popravek 30. 6. 2021	31.12.2020	Popravek 31. 12. 2020
Odprte in nezapadle terjatve do kupcev	34.161.875	-125.151	29.354.836	-124.512
Zapadle terjatve:				
do 30 dni	3.137.379	-26.527	4.292.357	-42.924
od 31 do 60 dni	1.580.363	-156.634	658.544	-63.879
od 61 do 90 dni	866.352	-135.654	223.977	-41.255
od 91 do 180 dni	169.737	-40.202	370.721	-85.265
nad 181 dni	626.073	-638.284	683.609	-679.493
Skupaj	40.541.779	-1.122.452	35.584.044	-1.037.328

Opomba: Znesek vključuje terjatve do kupcev ter terjatve do pridruženih družb.

Denar in denarni ustrezniki

(v evrih)	Luka Koper, d. d.		Skupina Luka Koper	
	30. 6. 2021	31. 12. 2020	30. 6. 2021	31. 12. 2020
Gotovina v blagajni	268	577	12.855	10.303
Denarna sredstva na računih	18.271.373	17.050.893	40.036.136	39.031.118
Kratkoročni depoziti	10.000.000	20.000.000	11.980.000	21.980.000
Skupaj	28.271.641	37.051.470	52.028.991	61.021.421

Kapital

(v evrih)	Luka Koper, d. d.		Skupina Luka Koper	
	30. 6. 2021	31. 12. 2020	30. 6. 2021	31. 12. 2020
Osnovni kapital	58.420.965	58.420.965	58.420.965	58.420.965
Kapitalske rezerve	89.562.703	89.562.703	89.562.703	89.562.703
Rezerve iz dobička	209.947.534	209.947.534	209.947.534	209.947.534
<i>Zakonske rezerve</i>	<i>18.765.115</i>	<i>18.765.115</i>	<i>18.765.115</i>	<i>18.765.115</i>
<i>Druge rezerve iz dobička</i>	<i>191.182.419</i>	<i>191.182.419</i>	<i>191.182.419</i>	<i>191.182.419</i>
Rezerve, nastale zaradi vrednotenja po pošteni vrednosti	25.004.024	20.382.176	25.223.793	20.507.185
Preneseni čisti poslovni izid	14.677.829	15.001.454	47.022.776	46.593.396
Čisti poslovni izid poslovnega leta	15.752.376	15.636.375	15.416.863	16.389.381
Kapital lastnikov obvladujoče družbe	413.365.431	408.951.207	445.594.634	441.421.164
Neobvladujoči deleži	0	0	242.264	239.522
Kapital	413.365.431	408.951.207	445.836.898	441.660.686

Rezervacije

(v evrih)	Luka Koper, d. d.		Skupina Luka Koper	
	30. 6. 2021	31. 12. 2020	30. 6. 2021	31. 12. 2020
Rezervacije za pokojnine in podobne obveznosti	6.918.676	6.671.094	7.577.986	7.341.062
Rezervacije za tožbe	10.601.960	10.601.960	10.601.960	10.601.960
Skupaj	17.520.636	17.273.054	18.179.946	17.943.022

Gibanje rezervacij družbe Luka Koper, d. d.

(v evrih)	1. Odpravnine ob upokojitvi	2. Jubilejne nagrade	3. Program pozaposlitvenih prispevkov	Skupaj zaslužki (1., 2. in 3.)	Tožbe in odškodnine	Skupaj
Stanje 31. decembra 2019	3.665.975	671.656	960.746	5.298.377	15.913.397	21.211.774
Spremembe v letu:						
Oblikovanje	731.144	163.499	1.014.035	1.908.678	66.217	1.974.895
Prenos	0	0	-17.720	-17.720	0	-17.720
Črpanje	-99.980	-27.800	-355.250	-483.030	-1.521.284	-2.004.314
Odprava	-32.119	-3.092	0	-35.211	-3.856.370	-3.891.581
Stanje 31. decembra 2020	4.265.020	804.263	1.601.811	6.671.094	10.601.960	17.273.054
Spremembe v letu:						
Oblikovanje	0	0	504.790	504.790	0	504.790
Prenos	0	0	-710	-710	0	-710
Črpanje	0	0	-256.498	-256.498	0	-256.498
Stanje 30. junija 2021	4.265.020	804.263	1.849.393	6.918.676	10.601.960	17.520.636

Gibanje rezervacij Skupine Luka Koper

(v evrih)	1. Odpravnine ob upokojitvi	2. Jubilejne nagrade	3. Program pozaposlitvenih prispevkov	Skupaj zaslužki (1., 2. in 3.)	Tožbe in odškodnine	Skupaj
Stanje 31. decembra 2019	4.131.054	723.345	960.746	5.815.145	15.913.397	21.728.542
Spremembe v letu:						
Oblikovanje	924.969	173.390	1.014.035	2.112.394	66.217	2.178.611
Črpanje	-126.665	-28.949	-372.970	-528.584	-1.521.284	-2.049.868
Odprava	-53.208	-4.685	0	-57.893	-3.856.370	-3.914.263
Stanje 31. decembra 2020	4.876.150	863.101	1.601.811	7.341.062	10.601.960	17.943.022
Spremembe v letu:						
Oblikovanje	0	0	504.790	504.790	0	504.790
Prenos na obveznosti za odtujitev	-9.391	-1.267	0	-10.658	0	-10.658
Črpanje	0	0	-257.208	-257.208	0	-257.208
Stanje 30. junija 2021	4.866.759	861.834	1.849.393	7.577.986	10.601.960	18.179.946

Program z določenimi prispevki se nanaša na obveznosti iz naslova pozaposlitvenih zaslužkov (lenkratna izplačila ob upokojitvi). Skladno z 92. členom MRS 37 – Rezervacije, pogojne obveznosti in pogojna sredstva družba/Skupina ne razkriva informacij o pravnih obvezah, saj bi njihovo razkritje lahko ustvarilo sodbo o položaju družbe v sporu z drugimi strankami.

Odloženi prihodki

(v evrih)	Luka Koper, d. d.		Skupina Luka Koper	
	30. 6. 2021	31. 12. 2020	30. 6. 2021	31. 12. 2020
Nekratkoročno odloženi prihodki za redno vzdrževanje	20.497.392	19.973.192	20.497.392	19.973.192
Prejeta nepovratna sredstva	4.066.782	4.180.114	4.240.241	4.319.834
Drugi nekratkoročno odloženi prihodki	0	0	1.191.769	1.244.138
Skupaj	24.564.174	24.153.306	25.929.402	25.537.164

Skladno s koncesijsko pogodbo obvladujoča družba med nekratkoročno odloženimi prihodki izkazuje odložene prihodke za redno vzdrževanje, saj ima pravico in obveznost zaračunavati pristaniške pristojbine, ki so prihodek, namenjen pokrivanju stroškov opravljanja gospodarske javne službe rednega vzdrževanja pristaniške infrastrukture, namenjene za javni promet. Za letni presežek prihodkov nad stroški družba oblikuje nekratkoročno odložene prihodke za pokrivanje stroškov gospodarske javne službe rednega vzdrževanja pristaniške infrastrukture v prihodnjih letih. Če bi stroški presejali prihodek, bi družba nekratkoročno odložene prihodke črpala.

Prejeta nepovratna sredstva se nanašajo na vnaprej prejeta plačila iz naslova nepovratnih sredstev za vlaganja v evropske razvojne projekte, ki jih izkazuje obvladujoča družba, in se črpajo skladno z življenjsko dobo sredstev ter na zadržane prispevke plač zaposlenih v invalidskem podjetju Luka Koper INPO, d. o. o, in sicer gre za prispevke za pokojninsko in invalidsko zavarovanje, zdravstveno zavarovanje ter porodniško varstvo. Sredstva so se črpala skladno z Zakonom o zaposlitveni rehabilitaciji in zaposlovanju invalidov za pokrivanje stroškov plač invalidov v višini 75 odstotkov ter za stroške zaposlitve osebjem za čas, ki ga porabijo za pomoč invalidom.

Drugi nekratkoročno odloženi prihodki Skupine predstavljajo nekratkoročno odložene prihodke, namenjene pokrivanju stroškov amortizacije osnovnih sredstev.

Nekratkoročna posojila

(v evrih)	Luka Koper, d. d.		Skupina Luka Koper	
	30. 6. 2021	31. 12. 2020	30. 6. 2021	31. 12. 2020
Nekratkoročna posojila, dobljena pri bankah v državi	44.719.602	48.832.648	44.719.602	48.832.648
Nekratkoročna posojila, dobljena pri bankah v tujini	21.229.508	22.377.049	21.229.508	22.377.049
Skupaj	65.949.110	71.209.697	65.949.110	71.209.697

Kratkoročna posojila

(v evrih)	Luka Koper, d. d.		Skupina Luka Koper	
	30. 6. 2021	31. 12. 2020	30. 6. 2021	31. 12. 2020
Kratkoročna posojila, dobljena pri bankah v državi	8.226.093	8.226.093	8.226.093	8.226.093
Kratkoročna posojila, dobljena pri bankah v tujini	2.295.082	2.295.082	2.295.082	2.295.082
Skupaj	10.521.175	10.521.175	10.521.175	10.521.175

Poslovne in druge obveznosti

(v evrih)	Luka Koper, d. d.		Skupina Luka Koper	
	30. 6. 2021	31. 12. 2020	30. 6. 2021	31. 12. 2020
Kratkoročne obveznosti do dobaviteljev v državi	22.087.517	25.082.260	22.563.806	25.531.535
Kratkoročne obveznosti do dobaviteljev v tujini	640.403	1.989.153	649.992	2.001.599
Kratkoročne obveznosti do družb v Skupini	505.278	458.275	0	0
Kratkoročne obveznosti do pridruženih družb	112.006	80.001	112.006	80.001
Kratkoročne obveznosti na podlagi predujmov	2.874.860	2.107.839	3.053.840	2.275.607
Kratkoročne obveznosti do zaposlencev	5.266.069	5.386.484	5.604.917	5.787.314
Kratkoročne obveznosti do države in drugih inštitucij	0	1.175	15.386	14.223
Kratkoročne poslovne obveznosti	31.486.133	35.105.187	31.999.947	35.690.279
Druge poslovne obveznosti	11.081.954	3.727.681	11.561.010	4.044.024
Skupaj	42.568.087	38.832.868	43.560.957	39.734.303

Kratkoročne poslovne obveznosti so se znižale predvsem zaradi več vračunanih stroškov za neprejete račune tekom poslovnega leta.

Druge poslovne obveznosti se nanašajo predvsem na vnaprej vračunane stroške za skupinsko delovno uspešnost, obresti za najeta posojila, stroške za nagrade po individualnih pogodbah, stroške za neizkoriščene dopuste ter vnaprej vračunane stroške za neprejete račune. Vnaprej vračunani stroški so med letom višji, saj se nekatere kategorije vnaprej vračunanih stroškov, ki se jih med letom vračunava, ob koncu poslovnega leta črpa.

Pogojne obveznosti

(v evrih)	Luka Koper, d. d.		Skupina Luka Koper	
	30. 6. 2021	31. 12. 2020	30. 6. 2021	31. 12. 2020
Dane garancije	3.110.000	3.110.000	3.386.323	3.436.709
Dana poročstva	2.112.488	2.385.931	2.112.488	2.385.931
Pogojne obveznosti iz naslova tožb	23.976.831	21.859.545	23.976.831	21.859.545
Skupaj pogojne obveznosti	29.199.318	27.355.476	29.475.641	27.682.185

Skladno z 92. členom MRS 37 – Rezervacije, pogojne obveznosti in pogojna sredstva družba/Skupina ne razkriva informacij o pogojnih obveznostih iz naslova tožb, saj bi njihovo razkritje lahko ustvarilo sodbo o položaju družbe v sporu z drugimi strankami.

Posli s povezanimi osebami

Posli z Republiko Slovenijo

Posli med Luko Koper, d. d./Skupino Luka Koper in Republiko Slovenijo

(v evrih)	Luka Koper, d. d.				Skupina Luka Koper			
	Stroški/		Stroški/		Stroški/		Stroški/	
	Plačila v obdobju 1-6 2021	odhodki v obdobju 1-6 2021	Plačila v obdobju 1-6 2020	odhodki v obdobju 1-6 2020	Plačila v obdobju 1-6 2021	odhodki v obdobju 1-6 2021	Plačila v obdobju 1-6 2020	odhodki v obdobju 1-6 2020
Koncesija in vodno povračilo	3.821.647	3.841.524	3.907.243	3.561.647	3.821.647	3.841.524	3.907.243	3.561.487
Taksa na pretovor	2.564.157	2.600.780	2.416.221	2.395.794	2.564.157	2.600.780	2.416.221	2.395.794
Davek od dohodka pravnih oseb (davek in akontacije)	-518.550	3.027.920	1.262.479	2.491.931	-476.920	3.060.839	1.177.448	2.520.879
Ostali davki in prispevki	4.641.514	4.907.013	3.576.048	4.521.239	4.755.879	5.293.462	3.677.823	4.907.258
Skupaj	10.508.768	14.377.237	11.161.991	12.970.451	10.664.763	14.796.605	11.178.735	13.385.418

Drugih poslov z Republiko Slovenijo družba/Skupina ni imela.

Posli z družbami, kjer ima država neposredno prevladujoči vpliv

Z lastniki povezane družbe so tiste družbe, v katerih imata Republika Slovenija in SDH skupaj neposredno najmanj 20-odstotni lastniški delež. Seznam teh družb je objavljen na spletni strani SDH (<https://www.sdh.si/sl-si/upravljanje-nalozb/seznam-nalozb>).

Družba Luka Koper, d. d.

Družba Luka Koper, d. d., je v šestih mesecih leta 2021 z družbami, kjer ima država neposredno prevladujoč vpliv, opravila iz naslova prodaje tem družbam, transakcij v višini 5.266.055 evrov in iz naslova nabave v višini 4.392.650 evrov. Večina prodaje se je nanašala na storitve, povezane s pristaniško dejavnostjo, medtem ko večje nabave predstavljajo stroški železniškega transporta, nabava energije ter stroški zavarovanj. Na dan 30. junija 2021 je družba Luka Koper, d. d., do teh družb izkazovala za 1.358.549 evrov terjatev in 18.460.121 evrov obveznosti. Glavnino obveznosti predstavlja posojilo, prejeta s strani SID – Slovenske izvozne in razvojne banke, d. d., ki je bilo najeto pod tržnimi pogoji.

Skupina Luka Koper

Skupina Luka Koper je v šestih mesecih leta 2021 z družbami, kjer ima država neposredno prevladujoč vpliv, opravila iz naslova prodaje tem družbam, transakcij v višini 5.290.481 evrov in iz naslova nabave v višini 4.451.763 evrov. Večina prodaje se je nanašala na storitve, povezane s pristaniško dejavnostjo, večje nabave pa predstavljajo še stroški železniškega transporta, nabava energije ter stroški zavarovanj. Na dan 30. junija 2021 je Skupina Luka Koper do teh družb izkazovala za 1.406.086 evrov terjatev in 18.468.822 evrov obveznosti. Glavnino obveznosti predstavlja najeto posojilo obvladujoče družbe, prejeta s strani SID – Slovenske izvozne in razvojne banke, d. d.

Posli s fizičnimi osebami

V obdobju od januarja do junija 2021 družba/Skupina ni imela poslov s člani uprave in člani nadzornega sveta.

Finančni instrumenti in obvladovanje finančnih tveganj

Med finančna tveganja družbe/Skupine spadajo:

1. tveganje spremembe poštene vrednosti,
2. tveganje spremembe obrestne mere,
3. likvidnostno tveganje,
4. tveganje spremembe deviznega tečaja,
5. kreditno tveganje in
6. tveganje ustrezne kapitalske strukture.

V družbi/Skupini je obvladovanje finančnih tveganj organizacijsko zasnovano v okviru področja financ in računovodstva, ker se vodenje računovodstva odvisnim družbam izvaja znotraj obvladujoče družbe. V sedanjem gospodarskem okolju je napovedovanje prihodnjih finančnih kategorij zelo zahtevno in eksterno vnaša v načrtovane kategorije višjo stopnjo variabilnosti, s tem pa posledično višjo stopnjo tveganja. Družba/Skupina ima zato uveden poostren nadzor nad posameznimi finančnimi kategorijami.

1. Obvladovanje tveganj spremembe poštene vrednosti

Družba Luka Koper, d. d.

Družba je na dan 30. junija 2021 imela 8,4 odstotka svojih sredstev naloženih v finančne naložbe, vrednotene po pošteni vrednosti (zadnji dan predhodnega leta 7,7 odstotka). Tveganje poštene vrednosti se pri naložbah v vrednostne papirje kaže v nihanju borznih tečajev, ki vpliva na vrednost teh sredstev in posledično na rezultat ob njihovi odsvojitvi, medtem ko pri naložbah v deleže družb obstaja tveganje, da prodajna vrednost ne bi bila enaka vrednosti transakcije na trgu. To vrsto tveganja je družba prepoznala pri naložbah v tržne vrednostne papirje slovenskih podjetij ter pri naložbah v deleže.

Vrednost nekratkoročnih finančnih naložb, vrednotenih po pošteni vrednosti je tako na dan 30. junija leta 2021 znašala 49.929.024 evrov.

Analize občutljivosti finančnih naložb po pošteni vrednosti družba, zaradi nepomembnosti finančnih naložb po pošteni vrednosti, ki so uvrščene v 3. raven, ne razkriva.

Hierarhija poštene vrednosti

(v evrih)	Knjigovodska vrednost na dan 30. 6. 2021	Poštena vrednost na dan 30. 6. 2021	Neposredna vrednost na borznih trgih (1. raven)	Vrednost določena na podlagi primerljivih tržnih podatkov (2. raven)	Vrednosti ni mogoče pridobiti iz tržnih podatkov (3. raven)
Nekratkoročna finančna sredstva					
Druge delnice in deleži*	49.929.024	49.929.024	49.017.039	0	911.985
Nekratkoročno dana posojila**	2.539	2.539	0	0	2.539
Nekratkoročne poslovne terjatve**	41.121	41.121	0	0	41.121
Kratkoročna finančna sredstva					
Kratkoročno dana posojila**	1.572	1.572	0	0	1.572
Nekratkoročne finančne obveznosti					
Nekratkoročna posojila**	65.949.110	65.949.110	0	0	65.949.110
Nekratkoročne poslovne obveznosti**	109.839	109.839	0	0	109.839
Nekratkoročne finančne obveznosti					
Kratkoročna posojila**	10.521.175	10.521.175	0	0	10.521.175
Druge kratkoročne finančne obveznosti**	55.678	55.678	0	0	55.678

*merjene po pošteni vrednosti **predstavljene po pošteni vrednosti

(v evrih)	Knjigovodska vrednost na dan 31. 12. 2020	Poštena vrednost na dan 31. 12. 2020	Neposredna vrednost na borznih trgih (1. raven)	Vrednost določena na podlagi primerljivih tržnih podatkov (2. raven)	Vrednosti ni mogoče pridobiti iz tržnih podatkov (3. raven)
Nekratkoročna finančna sredstva					
Druge delnice in deleži *	44.223.149	44.223.149	43.311.164	0	911.985
Nekratkoročno dana posojila**	3.336	3.336	0	0	3.336
Nekratkoročne poslovne terjatve**	41.088	41.088	0	0	41.088
Kratkoročna finančna sredstva					
Kratkoročno dana posojila**	1.824	1.824	0	0	1.824
Nekratkoročne finančne obveznosti					
Nekratkoročna posojila**	71.209.697	71.209.697	0	0	71.209.697
Nekratkoročne poslovne obveznosti**	115.195	115.195	0	0	115.195
Kratkoročne finančne obveznosti					
Kratkoročna posojila**	10.521.175	10.521.175	0	0	10.521.175
Druge kratkoročne finančne obveznosti**	61.363	61.363	0	0	61.363

*merjene po pošteni vrednosti **predstavljene po pošteni vrednosti

Knjigovodska vrednost terjatev in kratkoročnih obveznosti predstavlja dober približek poštene vrednosti, zato jih družba ne razkriva v zgornji tabeli.

Delnice in deleži, merjeni po pošteni vrednosti, so bili vrednoteni po uradno objavljenih veljavnih tečajih Ljubljanske borze in tečajnice vzajemnih skladov.

Za izračun vrednosti 3. ravni postavke Druge delnice in deleži družba uporabi podatke, ki so ji na voljo, na način, da primerja vrednosti naložbe, ki jo družba izkazuje v poslovnih knjigah, s sorazmerno vrednostjo v deležu kapitala naložbene družbe na datum bilance.

Skupina Luka Koper

Skupina je na dan 30. junija 2021 imela 8,5 odstotka svojih sredstev naloženih v finančne naložbe, vrednotene po pošteni vrednosti (zadnji dan predhodnega leta 7,8 odstotka). Tveganje poštene vrednosti se pri naložbah v vrednostne papirje kaže v nihanju borznih tečajev, ki vpliva na vrednost teh sredstev in posledično na rezultat ob njihovi odsvojitvi, medtem ko pri naložbah v deleže družb obstaja tveganje, da prodajna vrednost ne bi bila enaka vrednosti transakcije na trgu. To vrsto tveganja je Skupina prepoznala pri naložbah v tržne vrednostne papirje slovenskih podjetij ter pri naložbah v deleže.

Vrednost nekratkoročnih finančnih naložb, vrednotenih po pošteni vrednosti je tako na dan 30. junija 2021 znašala 53.246.035 evrov.

Analize občutljivosti finančnih naložb po pošteni vrednosti Skupina, zaradi nepomembnosti finančnih naložb po pošteni vrednosti, ki so uvrščene v 3. raven, ne razkriva.

Hierarhija poštene vrednosti

(v evrih)	Knjigovodska vrednost na dan 30. 6. 2021	Poštena vrednost na dan 30. 6. 2021	Neposredna vrednost na borznih trgih (1. raven)	Vrednost določena na podlagi primerljivih tržnih podatkov (2. raven)	Vrednosti ni mogoče pridobiti iz tržnih podatkov (3. raven)
Nekratkoročna finančna sredstva					
Druge delnice in deleži*	53.246.035	53.246.035	49.848.275	0	3.397.760
Nekratkoročno dana posojila**	8.075	8.075	0	0	8.075
Nekratkoročne poslovne terjatve**	31.430	31.430	0	0	31.430
Kratkoročna finančna sredstva					
Kratkoročno dana posojila**	1.572	1.572	0	0	1.572
Nekratkoročne finančne obveznosti					
Nekratkoročna posojila**	65.949.110	65.949.110	0	0	65.949.110
Nekratkoročne poslovne obveznosti**	136.471	136.471	0	0	136.471
Nekratkoročne finančne obveznosti					
Kratkoročna posojila**	10.521.175	10.521.175	0	0	10.521.175
Druge kratkoročne finančne obveznosti**	55.678	55.678	0	0	55.678

*merjene po poštenu vrednosti **predstavljene po poštenu vrednosti

(v evrih)	Knjigovodska vrednost na dan 31. 12. 2020	Poštena vrednost na dan 31. 12. 2020	Neposredna vrednost na borznih trgih (1. raven)	Vrednost določena na podlagi primerljivih tržnih podatkov (2. raven)	Vrednosti ni mogoče pridobiti iz tržnih podatkov (3. raven)
Nekratkoročna finančna sredstva					
Druge delnice in deleži *	47.423.171	47.423.171	44.025.411	0	3.397.760
Nekratkoročno dana posojila**	8.866	8.866	0	0	8.866
Nekratkoročne poslovne terjatve**	31.397	31.397	0	0	31.397
Kratkoročna finančna sredstva					
Kratkoročno dana posojila**	1.824	1.824	0	0	1.824
Nekratkoročne finančne obveznosti					
Nekratkoročna posojila**	71.209.697	142.419.394	0	71.209.697	71.209.697
Nekratkoročne poslovne obveznosti**	145.939	291.878	0	145.939	145.939
Kratkoročne finančne obveznosti					
Kratkoročna posojila**	10.521.175	21.042.350	0	10.521.175	10.521.175
Druge kratkoročne finančne obveznosti**	61.363	61.363	0	0	61.363

*merjene po poštenu vrednosti **predstavljene po poštenu vrednosti

Knjigovodska vrednost kratkoročnih terjatev in kratkoročnih obveznosti predstavlja dober približek poštene vrednosti, zato jih Skupina ne razkriva v zgornji tabeli.

Delnice in deleži, merjeni po pošteni vrednosti, so bili vrednoteni po uradno objavljenih veljavnih tečajih Ljubljanske borze in tečajnice vzajemnih skladov.

Za izračun vrednosti 3. ravni Skupina uporabi podatke, ki so ji na voljo na način, da primerja vrednost naložbe, ki jo Skupina izkazuje v poslovnih knjigah s sorazmerno vrednostjo v deležu kapitala naložbene družbe na datum bilance.

2. Obvladovanje tveganja spremembe obrestnih mer

Zaradi strukture finančnih obveznosti se družba/Skupina srečuje tudi z obrestnim tveganjem, saj lahko nepričakovana rast variabilnih obrestnih mer negativno vpliva na načrtovane poslovne rezultate.

Družba Luka Koper, d. d.

Odstotek finančnih obveznosti (brez drugih finančnih obveznosti) se je v celotni strukturi obveznosti do virov sredstev v družbi znižal s prvotnih 14,3 odstotka konec leta 2020 na 12,9 odstotka na dan 30. junija 2021. Učinek morebitnih sprememb variabilnih obrestnih mer na prihodnji čisti poslovni izid po davkih je prikazan v tabeli, ki sledi.

Morebitna sprememba variabilnih obrestnih mer bi za družbo lahko imela vpliv na 53,6 odstotka vseh posojil (na zadnji dan predhodnega leta 53,7 odstotka); preostalih 46,4 odstotka prejetih posojil je bilo sklenjenih s fiksno obrestno mero.

Pregled izpostavljenosti

(v evrih)	30. 6. 2021	Izpostavljenost 30. 6. 2020	31. 12. 2020	Izpostavljenost 31. 12. 2020
Prejeta posojila po variabilni obrestni meri (brez obrestne zaščite)	41.024.590	53,6%	43.922.131	53,7%
Prejeta posojila po nominalni obrestni meri	35.445.695	46,4%	37.808.741	46,3%
Skupaj	76.470.285	100,0%	81.730.872	100,0%

Analiza občutljivosti bančnih posojil glede na spremembo variabilnih obrestnih mer:

(v evrih)	Nezaščiten bančna posojila po variabilni obrestni meri	Porast za 15 bazičnih točk	Porast za 25 bazičnih točk	Porast za 50 bazičnih točk
Stanje na dan 30. 6. 2021				
3M EURIBOR	41.024.590	35.287	58.811	117.623
Skupni učinek na obrestne odhodke	41.024.590	35.287	58.811	117.623
Stanje na dan 31. 12. 2020				
3M EURIBOR	43.922.131	38.008	61.680	123.361
Skupni učinek na obrestne odhodke	43.922.131	38.008	61.680	123.361

Analiza občutljivosti bančnih posojil na spremembe variabilnih obrestnih mer je bila narejena ob predpostavki morebitne rasti obrestnih mer v višini 15, 25 in 50 bazičnih točk. Na dan 30. junija 2021 je imela družba vsa posojila, vezana na gibanje trimesečnega euriborja, nezavarovana pred obrestnim tveganjem.

Skupina Luka Koper

Odstotek finančnih obveznosti (brez drugih finančnih obveznosti) se je v celotni strukturi obveznosti do virov sredstev v Skupini znižal s prvotnih 13,5 odstotka konec leta 2020 na 12,2 odstotka na dan 30. junija 2021. Učinek morebitnih sprememb variabilnih obrestnih mer na prihodnji čisti poslovni izid po davkih je prikazan v tabeli, ki sledi.

Morebitna sprememba variabilnih obrestnih mer bi za Skupino lahko imela vpliv na 53,6 odstotka vseh posojil (na zadnji dan predhodnega leta 53,7 odstotka); preostalih 46,4 odstotka prejetih posojil je bilo sklenjenih s fiksno obrestno mero.

Pregled izpostavljenosti

(v evrih)	30. 6. 2021	Izpostavljenost 30. 6. 2020	31. 12. 2020	Izpostavljenost 31. 12. 2020
Prejeta posojila po variabilni obrestni meri (brez obrestne zaščite)	41.024.590	53,6%	43.922.131	53,7%
Prejeta posojila po nominalni obrestni meri	35.445.695	46,4%	37.808.741	46,3%
Skupaj	76.470.285	100,0%	81.730.872	100,0%

Analiza občutljivosti bančnih posojil glede na spremembo variabilnih obrestnih mer:

(v evrih)	Nezaščitena bančna posojila po variabilni obrestni meri	Porast za 15 bazičnih točk	Porast za 25 bazičnih točk	Porast za 50 bazičnih točk
Stanje na dan 30. 6. 2021				
3M EURIBOR	41.024.590	35.287	58.811	117.623
Skupni učinek na obrestne odhodke	41.024.590	35.287	58.811	117.623
Stanje na dan 31. 12. 2020				
3M EURIBOR	43.922.131	37.008	61.680	123.361
Skupni učinek na obrestne odhodke	43.922.131	37.008	61.680	123.361

Analiza občutljivosti bančnih posojil na spremembe variabilnih obrestnih mer je bila narejena ob predpostavki morebitne rasti obrestnih mer v višini 15, 25 in 50 bazičnih točk. Na dan 30. junija 2021 je imela Skupina vsa posojila, vezana na gibanje trimesečnega euriborja, nezavarovana pred obrestnim tveganjem.

3. Obvladovanje likvidnostnega tveganja

Likvidnostno tveganje predstavlja možnost, da družba/Skupina ne bi mogla poravnati obveznosti ob zapadlosti. Družba/Skupina obvladuje likvidnostno tveganje z rednim načrtovanjem denarnih tokov za različne ročnosti. Preventivno deluje na področju preprečevanja zamud kupcev, predvsem z rednim spremljanjem in takojšnjim odzivom na zamude pri plačilih; dodaten ukrep predstavljajo obračuni zamudnih obresti, zasnovani na vodenju enotne politike do kupcev.

Luka Koper, d. d.						
(v evrih)	Do 3 mesece	Od 3 do 12 mesecev	Od 1 do 2 let	Od 3 do 5 let	Nad 5 let	Skupaj
30. 6. 2021						
Posojila in krediti	2.630.294	7.890.881	10.521.175	31.563.524	23.864.412	76.470.284
Predvidene obresti od vseh posojil	115.657	317.084	365.063	692.761	194.129	1.684.693
Obveznosti iz najemov	70.296	71.499	76.733	147.729	0	366.257
Druge finančne obveznosti	16.056.146	0	0	0	0	16.056.146
Kratkoročne poslovne obveznosti	28.607.066	0	0	0	0	28.607.066
Druge poslovne obveznosti	11.081.954	0	0	0	0	11.081.954
Skupaj	58.561.413	8.279.464	10.962.970	32.404.013	24.058.541	134.266.401
31. 12. 2020						
Posojila in krediti	2.630.294	7.890.881	10.521.175	31.563.524	29.124.999	81.730.872
Predvidene obresti od vseh posojil	123.602	345.224	399.489	795.343	268.843	1.932.501
Obveznosti iz najemov	76.240	152.598	80.048	182.849	0	491.735
Druge finančne obveznosti	101.831	0	0	0	0	101.831
Kratkoročne poslovne obveznosti	32.997.348	0	0	0	0	32.997.348
Druge poslovne obveznosti	3.727.681	0	0	0	0	3.727.681
Skupaj	39.656.995	8.388.703	11.000.712	32.541.716	29.393.842	120.981.968

Skupina Luka Koper						
(v evrih)	Do 3 mesece	Od 3 do 12 mesecev	Od 1 do 2 let	Od 3 do 5 let	Nad 5 let	Skupaj
30. 6. 2021						
Posojila in krediti	2.630.294	7.890.881	10.521.175	31.563.524	23.864.412	76.470.285
Predvidene obresti od vseh posojil	115.657	317.084	365.063	692.761	194.129	1.684.694
Obveznosti iz najemov	69.867	63.545	76.978	147.729	0	358.118
Druge finančne obveznosti	16.056.146	0	0	0	0	16.056.146
Kratkoročne poslovne obveznosti	28.946.107	0	0	0	0	28.946.107
Druge poslovne obveznosti	11.561.010	0	0	0	0	11.561.010
Skupaj	59.379.081	8.271.509	10.963.215	32.404.013	24.058.541	135.076.360
31. 12. 2020						
Posojila in krediti	2.630.294	7.890.881	10.521.175	31.563.524	29.124.999	81.730.872
Predvidene obresti od vseh posojil	123.602	345.224	399.489	795.343	268.843	1.932.501
Obveznosti iz najemov	93.763	187.198	82.116	182.849	0	545.926
Druge finančne obveznosti	101.831	0	0	0	0	101.831
Kratkoročne poslovne obveznosti	33.414.672	0	0	0	0	33.414.672
Druge poslovne obveznosti	4.044.024	0	0	0	0	4.044.024
Skupaj	40.408.185	8.423.303	11.002.779	32.541.716	29.393.842	121.769.825

4. Obvladovanje valutnega tveganja

Izhodiščno tveganje spremembe valutnega tečaja izhaja iz terjatev do kupcev, nominiranih v ameriških dolarjih (USD). V preteklih letih je družbi/Skupini uspelo bistveno znižati fakturirano realizacijo v ameriških dolarjih do te mere, da so terjatve, nominirane v ameriških dolarjih, zanemarljive, zato se družba ni odločila za ščitenje te postavke.

5. Obvladovanje kreditnega tveganja

Obvladovanje tveganja neizpolnitve pogodbenih obveznosti nasprotne stranke – tako imenovanega kreditnega tveganja – je v zadnjih letih pridobilo večji pomen. Neplačila kupcev se prenašajo na gospodarske subjekte z verižno reakcijo, kar bistveno poslabša oceno verjetnosti pravočasnih prilivov in ustvarja dodatne stroške financiranja poslovanja, zato je družba/Skupina v zadnjih letih pospešila aktivnosti na področju izterjave in še dosledneje spremlja zapadle terjatve kupcev. Pri kupcih, kjer družba/Skupina zazna plačilne težave in nedoslednost pri spoštovanju sprejetih poslovnih dogovorov, se v izogib plačilni nedisciplini vzpostavi avansni način plačila za vse naročene storitve. Na to področje pozitivno vpliva specifična struktura kupcev, saj družba/Skupina pretežno posluje z večjimi družbami, ladjarji, špediterji in agenti, ki vstopajo v poslovni proces družbe/Skupine že vrsto let.

Nekatere vrste terjatev ima družba/Skupina zavarovane z varščinami, ki jih kupcu po plačilu vseh obveznosti ali ob prekinitvi sodelovanja vrne. Med finančnimi naložbami ima dana posojila zavarovana z bianko menicami in drugim (ne)premičnim premoženjem.

(v evrih)	Luka Koper, d. d.		Skupina Luka Koper	
	30. 6. 2021	31. 12. 2020	30. 6. 2021	31. 12. 2020
Nekratkoročno dana posojila	2.539	3.336	8.075	8.866
Nekratkoročne poslovne terjatve	41.121	41.088	31.430	31.397
Kratkoročni depoziti	0	0	0	71.085
Kratkoročno dana posojila	1.572	1.824	1.572	1.824
Kratkoročne terjatve do kupcev	39.133.075	34.244.648	39.419.327	34.546.716
Druge terjatve	2.124.757	2.380.899	2.299.228	2.513.742
Denar in denarni ustrezniki	28.271.641	37.051.470	52.028.991	61.021.421
Skupaj	70.059.705	73.723.265	94.162.361	98.195.051

6. Obvladovanje tveganja ustrezne kapitalske strukture

Ob identifikaciji optimalne kapitalske strukture si je družba/Skupina za nekratkoročni strateški cilj zastavila ohranitev deleža dolžniških virov v pasivi pod 50 odstotki. Stanje teh na dan 30. junija 2021 v družbi znaša 30,4 odstotka, kar je 1,9 odstotka več kot zadnji dan predhodnega leta, v Skupini pa 28,8 odstotka, kar je 1,6 odstotka več v primerjavi z zadnjim dnem predhodnega leta.

(v evrih)	Luka Koper, d. d.				Skupina Luka Koper			
	30. 6. 2021		31. 12. 2020		30. 6. 2021		31. 12. 2020	
	v evrih	delež (%)	v evrih	delež (%)	v evrih	delež (%)	v evrih	delež (%)
Kapital	413.365.431	69,6%	408.951.207	71,5%	445.836.898	71,2%	441.660.686	72,7%
Nekratkoročne obveznosti	108.368.220	18,3%	113.014.150	19,8%	110.419.635	17,6%	115.100.788	18,9%
Kratkoročne obveznosti	71.947.895	12,1%	49.684.711	8,7%	70.332.176	11,2%	50.638.269	8,3%
Obveznosti do virov sredstev	593.681.546	100,0%	571.650.068	100,0%	626.588.709	100,0%	607.399.743	100,0%

20 Izjava o odgovornosti članov uprave družbe

Uprava družbe Luka Koper, d. d., izjavlja, da so nerevidirani ločeni računovodski izkazi družbe Luka Koper, d. d., in nerevidirani konsolidirani računovodski izkazi Skupine Luka Koper za obdobje, ki se je končalo 30. junija 2021, pripravljene tako, da dajejo resničen in pošten prikaz premoženjskega stanja, poslovnih izidov in denarnih tokov družbe Luka Koper, d. d., in Skupine Luka Koper. Pri pripravi zgoščenih izkazov za obdobje januar – junij 2021 so bile uporabljene enake računovodske usmeritve kot pri pripravi letnih računovodskih izkazov družbe Luka Koper, d. d., in Skupine Luka Koper za leto 2020.

Medletni izkazi so za obdobje, ki se je končalo 30. junija 2021, pripravljene v skladu z Mednarodnim računovodskim standardom 34. Medletno računovodsko poročanje, in jih je potrebno brati v povezavi z letnimi računovodskimi izkazi, pripravljenimi za poslovno leto, ki se je končalo 31. decembra 2020. Primerjalni izkazi za leto 2020 so revidirani.

Uprava je odgovorna za izvajanje ukrepov, s katerimi zagotavlja ohranjanje in povečevanje vrednosti premoženja družbe in Skupine Luka Koper, ter za preprečevanje in odkrivanje prevar ter drugih nepravilnosti ter njihovo odpravljanje.

Uprava izjavlja, da so povezane osebe v Skupini Luka Koper med seboj poslovale na osnovi sklenjenih poslov, pri čemer so bile uporabljene tržne cene izdelkov in storitev ter da ni začela poslov s povezanimi osebami, ki bi bili opravljeni pod neobičajnimi pogoji.

Člani uprave:



Dimitrij Zadel

Predsednik uprave



mag. Irma Gubanec

Članica uprave



mag. Metod Podkrižnik

Član uprave



Vojko Rotar

Član uprave – delavski direktor

Koper, 17. avgust 2021