


SRČNOST

 POVEZANI
USTVARJAMO
NAJBOLJŠO
SOSESKO



Poročilo o poslovanju
Skupine Mercator in družbe
Poslovni sistem Mercator, d. d.,
v obdobju 1-9 2021



Mercator
moj najboljši sosed



Kazalo

POVZETEK	1
UVOD	2
PREDSTAVITEV IN ORGANIZIRANOST	3
STRATEGIJA POSLOVANJA	7
KLJUČNI PODATKI O POSLOVANJU	9
PREGLED POMEMBNEJŠIH DOGODKOV	10
POSLOVNO POROČILO	15
POSLOVANJE SKUPINE MERCATOR V OBDOBJU 1–9 2021	16
PRODAJNA MREŽA	17
FINANČNO UPRAVLJANJE	20
MERCATORJEVA DELNICA IN ODNOSI Z VLAGATELJI	22
RAČUNOVODSKO POROČILO	25
RAČUNOVODSKE USMERITVE	26
KONSOLIDIRANI RAČUNOVODSKI IZKAZI SKUPINE MERCATOR IN DRUŽBE POSLOVNI SISTEM MERCATOR, D. D.	26
POJASNILA H KONSOLIDIRANIM RAČUNOVODSKIM IZKAZOM SKUPINE MERCATOR IN DRUŽBE POSLOVNI SISTEM MERCATOR, D. D.	33
IZJAVA POSLOVODSTVA	36
OSTALE INFORMACIJE	37
ALTERNATIVNA MERILA USPEŠNOSTI POSLOVANJA (APM)	38

Povzetek

Skupina Mercator je v obdobju 1–9 2021 **dosegla vse ključne poslovne cilje** in je v primerjavi z enakim obdobjem preteklega leta poslovala zelo uspešno. Prihodki od prodaje so se zvišali za 0,9 % in so znašali 1.632 mio EUR, pri čemer je Skupina zabeležila podobno rast prihodkov od prodaje v trgovini na drobno kot svoji osnovni dejavnosti. Poslovni izid iz poslovanja (EBIT) je znašal 57,6 mio EUR, čisti poslovni izid iz poslovnega obdobja 12,6 mio EUR, normalizirana EBITDA pa je zrastle, v primerjavi z enakim obdobjem preteklega leta za **10,8 %** in je znašala 139,3 mio EUR. Normaliziran EBITDAR Skupine Mercator je v obdobju 1–9 2021 znašal 140,7 mio EUR in je višji za **11,1 % glede na enako obdobje preteklega leta**.

Skupina Mercator je v obravnavanem obdobju pomembno znižala neto finančni dolg, pri čemer je količnik med neto finančnim dolgom in normalizirano EBITDA **po daljšem obdobju padel pod 5-kratnik**.

Tudi primerjave z letom 2019 potrjujejo uspešno poslovanje Skupine Mercator, saj so se prihodki od prodaje v obdobju 1–9 2021 povečali za 45,5 mio EUR oz. **2,9 % glede na enako obdobje pred razglasitvijo epidemije COVID-19** (obdobje 1–9 2019). Največjo rast prihodkov od prodaje beležimo v dejavnosti trgovine na drobno, in sicer v Sloveniji za 33,5 mio EUR oz. **za 4,8 % glede na enako obdobje pred razglasitvijo epidemije COVID-19** (obdobje 1–9 2019).

Družba **Poslovni sistem Mercator, d. d.**, je v obdobju 1–9 2021 prav tako poslovala uspešno, saj je ustvarila 34,4 mio EUR dobička iz poslovanja (EBIT), kar predstavlja **povečanje za 4,2 mio EUR glede na primerljivo obdobje preteklega leta**. Poslovanje na ravni poslovnega izida pred obdavčitvijo in čistega poslovnega izida je primerljivo poslovanju v enakem obdobju preteklega leta, je pa družba Poslovni sistem Mercator v obdobju 1–9 2021 ustvarila normalizirano EBITDA v višini 68,3 mio EUR (povečanje za 3,6 mio EUR glede na enako obdobje preteklega leta). Normaliziran EBITDAR družbe Poslovni sistem Mercator, d. d., pa je v obdobju 1–9 2021 znašal 69,1 mio EUR in je glede na enako obdobje preteklega **višji za 5,8 %**.

Poslovanje v obdobju 1–9 2021 je zaznamovala epidemija COVID-19, kar je zahtevalo sprejemanje dodatnih ukrepov, sprotno prilagajanje dejanskemu stanju in posledicam posameznih ukrepov, ki so jih sprejemale vlade in drugi pristojni organi v posameznih državah. Uspešno poslovanje je bilo odvisno od hitrega prilagajanja poslovanja ter truda in napora zaposlenih v Skupini.

V obravnavanem obdobju je prišlo do pomembnih strukturnih sprememb na ravni lastništva Skupine. Dne 5. marca 2021 je Fortenova Group pridobila dovoljenje agencije za varstvo konkurence v Srbiji, kar je odprlo pot za prenos delnic družbe Poslovni sistem Mercator, d. d., na Fortenova Group. Nadzorni svet družbe Poslovni sistemi Mercator, d. d., je dal dne 9. marca 2021 soglasje za finančni aranžma s Fortenova Group, s ciljem reprogramiranja Mercatorjevih finančnih obveznosti, ki bi zapadle v poplačilo junija 2021. S tem je bila izpolnjena zadnja ključna predpostavka za prenos deleža Mercatorja iz Agrokorja na Fortenova Group. Na dan 23. aprila 2021 je bil zaključen tudi prenos Agrokorjevega lastniškega deleža v Mercatorju na Skupino Fortenova. Po prenosu ima Skupina Fortenova v lasti 5.366.179 oz. 88,1 % navadnih imenskih kosovnih delnic z oznako MELR. Fortenova je 26. maja 2021 objavila prevzemno ponudbo za odkup vseh delnic družbe Poslovni sistem Mercator, d. d.

Na 29. izredni skupščini delničarjev dne 1. septembra 2021 je bil sprejet sklep o povečanju osnovnega kapitala s stvarnimi vložki. Na skupščini je bilo navzočih 96,42 % vseh delnic s glasovalno pravico. Za sklep o povečanju osnovnega kapitala je glasovalo 93,05% oddanih glasov, proti pa je glasovalo 6,95% oddanih glasov.

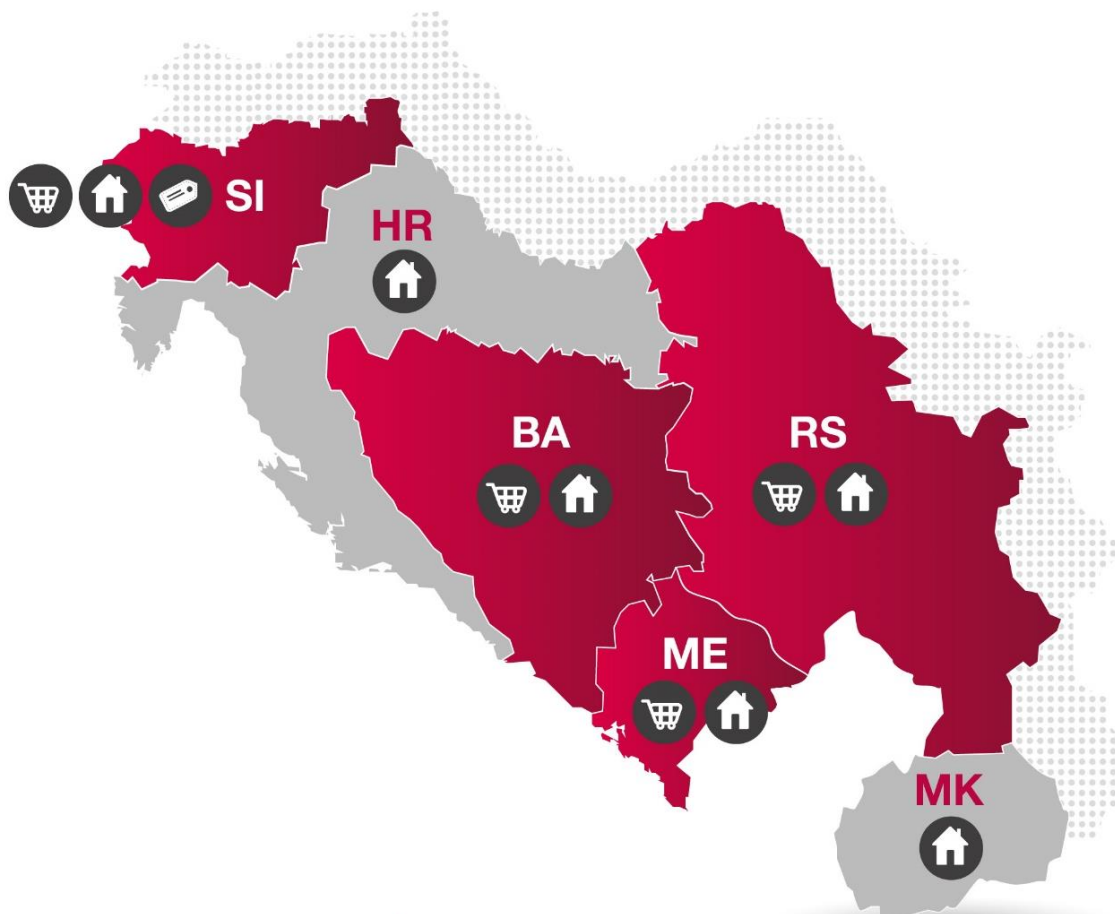
1.

Uvod

Predstavitev in organiziranost

Skupina Mercator, ki je od 23. aprila 2021 sestavni del Skupine Fortenova, je ena največjih gospodarskih skupin v Sloveniji ter v celotni regiji Jugovzhodne Evrope. Obvladujoča družba Skupine Mercator je družba Poslovni sistem Mercator, d. d., s sedežem v Republiki Sloveniji.

Sestava Skupine Mercator na dan 30. 9. 2021



- Slovenija**
- Poslovni sistem Mercator, d.d.
 - Mercator - Velpro, d.o.o. (100,0 %)*
 - Mercator IP, d.o.o. (100,0 %)
 - Mercator - Emba, d.d. (100,0 %)
 - M - Energija, d.o.o. (100,0 %)

- Srbija**
- Mercator - S, d.o.o. (100,0 %)
- Hrvaška**
- Mercator - H, d.o.o. (100 %)
- Bosna in Hercegovina**
- Mercator - BH, d.o.o. (100,0 %)
 - M - BL, d.o.o. (100,0 %)*
- Črna gora**
- Mercator - CG, d.o.o. (100,0 %)
- Severna Makedonija**
- Mercator Makedonija, d.o.o.e.l (100,0 %)*

- Mercator trgovina
- Mercator nepremičnine
- Druge poslovne dejavnosti

* Družba ne izvaja poslovne dejavnosti.

Podružnice: Družbe Skupine Mercator na dan 30. 9. 2021 niso imele podružnic.

Druge organizacije: Družba Poslovni sistem Mercator, d. d., je ustanoviteljica Ustanove Humanitarne fundacije Mercator, ki je namenjena humanitarni pomoči Mercatorjevim zaposlenim. Družba Mercator–S, d. o. o., je ustanoviteljica Fundacije solidarnosti Mercator v Srbiji, družba Mercator–CG, d. o. o., Fundacije solidarnosti Mercator v Črni gori in družba Mercator–BH, d. o. o., Fundacije solidarnosti Mercator v Bosni in Hercegovini. Vse tri fundacije v tujini so namenjene solidarni pomoči socialno ogroženim sodelavcem v posameznih družbah.

Osebna izkaznica družbe Poslovni sistem Mercator, d. d.



Naziv družbe	Poslovni sistem Mercator, d. d.
Sedež družbe	Dunajska cesta 107, 1113 Ljubljana
Dejavnost	Trgovina na drobno v nespecializiranih prodajalnah pretežno z živili (G 47.110)
Matična številka	5300231
Davčna številka	SI45884595
LEI (ang. Legal Entity Identifier)	549300X47J0FW574JN34
Osnovni kapital družbe na dan 30. 9. 2021	224.144.994,19 EUR
Število izdanih in vplačanih delnic na dan 30. 9. 2021	6.257.610
Kotacija delnic	Ljubljanska borza, d. d., borzna kotacija, prva kotacija, oznaka MELR

Kontakt



Telefon (01) 560 10 00



Facebook www.facebook.com/mercator



E-naslov info@mercator.si



Twitter www.twitter.com/mercator_sl



Spletna stran www.mercatorgroup.si



LinkedIn www.linkedin.com/company/335027



Instagram [@mercatorslovenija](https://www.instagram.com/mercatorslovenija)



Youtube www.youtube.com/user/mercatorslo

Korporativno upravljanje družbe Poslovni sistem Mercator, d. d.

V obdobju od 1–9 2021 je nadzorni svet družbe Poslovni sistem Mercator, d. d., izvedel dve redni seji in devet korespondenčnih sej.

Na **1. korespondenčni seji dne 12. 3. 2021** je Nadzorni svet Poslovnega sistema Mercator, d. d., potrdil ključne pogoje za prodajo 5 Mercatorjevih nepremičnin (zemljišč z obstoječimi nefunkcionalnimi objekti) ter 22 objektov (delujoče enote) in ključne pogoje za povratni najem zgrajenih trgovskih objektov na navedenih nepremičninah oz. obstoječih trgovskih objektov po principu »triple-net lease«, z izjemo objekta Šubičeva 2, Ljubljana, ki ga Mercator ne bo vzel v povratni najem.

Na **2. korespondenčni seji dne 24. 3. 2021** je Nadzorni svet Poslovnega sistema Mercator, d. d., potrdil sklenitev dokumentov s finančnimi partnerji glede prestrukturiranja SSFA in se seznanil s Poročilom o vseh poslih, sklenjenih z večinskim lastnikom družbo Agrokor, d. d., in z njim povezanimi družbami za obdobje od 1. 11. 2020 do 31. 1. 2021.

Na **1. redni seji dne 9. 4. 2021** je Nadzorni svet Poslovnega sistema Mercator, d. d., soglašal s transakcijo, pod pogoji, predstavljenimi nadzornemu svetu glede refinanciranja dolga širše skupine (WGD) in nadrejenega posojila (SSF) dne 8. 4. 2021 (»Ključni pogoji«, Key Terms).

Na **2. redni seji dne 22. 4. 2021** se je Nadzorni svet Poslovnega sistema Mercator, d. d., seznanil s poslovnimi rezultati Skupine Mercator v letu 2020, s Poročilom neodvisnega revizorja o omejenem zagotovitvi glede razmerij s povezanimi družbami v Skupini Mercator v skladu s 545. členom Zakona o gospodarskih družbah in z rezultati samoocene nadzornega sveta, sprejel Letno poročilo Skupine Mercator in družbe Mercator, d. d., za leto 2020 in prejel informacijo o Letnem poročilu o delu notranje revizije za leto 2020.

Na **3. korespondenčni seji dne 26. 5. 2021** je Nadzorni svet Poslovnega sistema Mercator, d. d., sprejel Poročilo o poslovanju Skupine Mercator in družbe Poslovni sistem Mercator d. d., za obdobje od 1-3 ter z dnem 23. 4. 2021, to je z dnem prenosa vseh Agrokorjevih delnic družbe Poslovni sistem Mercator, d. d., na družbo Fortenova Grupa, d. d., ukinil Nadzorni odbor v zvezi z izpolnjevanjem zavez družbe Agrokor, d. d.

Na **4. korespondenčni seji dne 9. 6. 2021** je Nadzorni svet Poslovnega sistema Mercator, d. d., podaljšal mandat vsem trem članom uprave, Tomislavu Čizmiću, Dragi Cukjati ter Igorju Mamuzi, in sicer za štiri leta ter soglašal s predlogom uprave, da za realizacijo projekta Alpin ustanovi tri družbe, na katere se prenese tri dele nepremičnin in nato predmetne družbe proda kupcu, ki je bil potrjen za nakup nepremičnin na korespondenčni seji nadzornega sveta dne 12. 3. 2021.

Na **5. korespondenčni seji dne 21. 6. 2021** je Nadzorni svet Poslovnega sistema Mercator, d. d., potrdil dnevni red in predloge sklepov za 28. redno skupščino delničarjev Poslovnega sistema Mercator, d. d., ki je bila sklicana 26. 7. 2021, se seznanil in soglašal s pobudo večinskega delničarja, družbe Fortenova Grupa d. d., da pri strateškem načrtovanju poslovanja integrirane Skupine Mercator angažira člane uprave družbe, ki z družbo Fortenova Grupa d. d., v zvezi s tem sklenejo ustrezno pogodbo o delu oziroma drugo ustrezno pogodbo ter se seznanil s Poročilom o vseh poslih, sklenjenih z večinskim lastnikom družbo Agrokor, d. d., in z njim povezanimi družbami za obdobje od 1. 2. 2021 do 19. 5. 2021.

Na **6. korespondenčni seji dne 27. 7. 2021** je Nadzorni svet Poslovnega sistema Mercator, d. d., na podlagi Zakona o gospodarskih družbah, Statuta delniške družbe Poslovnega sistema Mercator, d. d. in pooblastila 28. redne skupščine delničarjev Poslovnega sistema Mercator, d. d., z dne 26. 7. 2021, vsebovanega v sprejetem skupščinskem sklepu o pokrivanju čiste izgube poslovnega leta 2020 in poenostavljenem zmanjšanju osnovnega kapitala, sprejel spremembo 12. člena Statuta delniške družbe Poslovnega sistema Mercator, d. d., ki določa višino osnovnega kapitala družbe.

Na **7. korespondenčni seji dne 29. 7. 2021** se je Nadzorni svet Poslovnega sistema Mercator, d. d., seznanil z zahtevo večinskega delničarja Fortenova Grupa, d. d., za sklic 29. izredne skupščine delničarjev družbe Poslovni sistem Mercator d. d.

Na **8. korespondenčni seji dne 2. 9. 2021** je Nadzorni svet Poslovnega sistema Mercator, d. d., na podlagi Zakona o gospodarskih družbah, Statuta delniške družbe Poslovnega sistema Mercator in pooblastila 29. izredne skupščine delničarjev Poslovnega sistema Mercator, d. d., z dne 1. 9. 2021, vsebovanega v sprejetem skupščinskem sklepu o povečanju osnovnega kapitala s stvarnimi vložki, sprejel spremembo 12. člena Statuta delniške družbe Poslovnega sistema Mercator d. d., ki določa višino osnovnega kapitala družbe.

Na **9. korespondenčni seji dne 22. 9. 2021** se je Nadzorni svet Poslovnega sistema Mercator, d. d., seznanil in sprejel Poročilo o poslovanju Skupine Mercator in Poslovnega sistema Mercator, d. d., za obdobje 1 – 6 2021.

Strategija poslovanja

VIZIJA

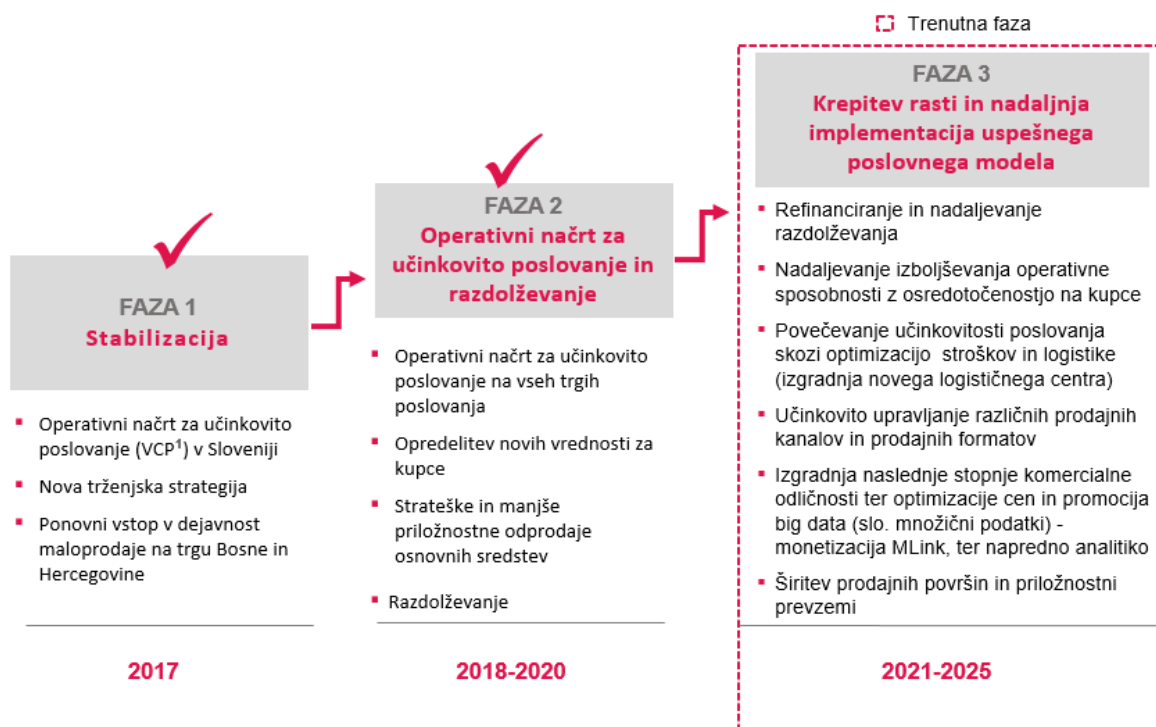
Mercator kot najboljši lokalni trgovec nudi najsodobnejše koncepte trgovine na vseh trgih delovanja.

POS LANSTVO

Mercatorjeva prihodnja rast bo temeljila na učinkovitih poslovnih modelih, ki vključujejo kupcem privlačno ponudbo, dolgoročna partnerstva z lokalnimi in regionalnimi dobavitelji, nove koncepte trgovine ter operativno in stroškovno učinkovitost na vseh področjih svojega poslovanja.

STRATEGIJA

Skupina Mercator je konec leta 2020 prenovila dolgoročno strategijo in jo dosledno začela izvajati skozi vse ključne procese v Skupini Mercator. Strategija je bila pripravljena za obdobje do leta 2025.



¹ VCP (ang. Value Creation Plan)

Operativni načrt za učinkovito poslovanje

Operativni načrt za učinkovito poslovanje (ang. Value Creation Plan–VCP) se je v tretjem kvartalu leta 2021 izvajal na vseh trgih poslovanja Skupine Mercator in je zajemal 173 iniciativ, od tega 68 v Sloveniji, 45 v Srbiji, 26 v Bosni in Hercegovini, 29 v Črni gori ter 5 na Hrvaškem. Doseganje iniciativ dosledno spremljamo in v primeru odstopanj pripravimo korektivne ukrepe. Prav tako še vedno spremljamo aktivnosti na vseh trgih poslovanja Skupine Mercator glede pandemije COVID-19. Razmere, povezane s COVID-19 podrobno spremljamo, pri čemer ukrepe stalno prilagajamo potrebam, glede na spreminjanje epidemioloških razmer, na vsakem trgu posebej.

Aktivnosti za izvedbo operativnega načrta za učinkovito poslovanje z glavnim ciljem povečevanja prostega denarnega toka:



Ključni podatki o poslovanju

Skupina Mercator				
		1-9 2021	1-9 2020*	Sprememba 1-9 2021/ 1-9 2020
IZKAZ POSLOVNEGA IZIDA	(v 000 EUR)			
	Prihodki od prodaje	1.631.560	1.617.397	0,9%
	Prihodki od prodaje v trgovini na drobno ^Δ	1.304.442	1.293.913	0,8%
	Poslovni izid iz poslovanja (EBIT)	57.574	-27.648	-
	Čisti poslovni izid poslovnega obdobja	12.648	-69.071	-
	EBITDA normalizirana ^Δ	139.278	125.670	10,8%
IZKAZ FINANČNEGA POLOŽAJA	(v 000 EUR)			
	Bilančna vsota na dan 30. 9.	1.761.525	1.867.043	-5,7%
	Kapital na dan 30. 9.	313.500	385.645	-18,7%
	Neto finančni dolg na dan 30. 9. ^Δ	851.507	890.538	-4,4%
	Neto finančni dolg na dan 30. 9. (brez vpliva MSRP 16 Najemi)	546.342	580.454	-5,9%
DENARNI TOKOVI	(v 000 EUR)			
	Neto finančni dolg/kapital na dan 30. 9. ^Δ	2,7	2,3	17,6%
	Neto finančni dolg/EBITDA normalizirano ^{1Δ}	4,9x	5,4x	-8,9%
	(v %)			
	EBITDA normalizirana / prihodki od prodaje ^Δ	8,5%	7,8%	0,8 o. t.
OSTALI KAZALNIKI	Naložbe v osnovna sredstva ^Δ (v 000 EUR)	20.851	22.872	-8,8%
	Število zaposlenih na dan 30. 9.	20.347	20.508	-0,8%
	Produktivnost na zaposlenega v dejavnosti trgovini na drobno ^Δ (v 000 EUR)	118,3	119,1	-0,6%
	Dodana vrednost na zaposlenega v dejavnosti trgovine na drobno ^Δ (v 000 EUR)	30,0	29,7	1,2%
	Tržna cena delnice na dan 30. 9. (v EUR)	36,0	14,3	151,7%
	Tržna kapitalizacija na dan 30. 9. (v 000 EUR)	225.274	87.100	158,6%

* Podatki za obdobje 2020 so zaradi metodoloških uskladitev razvrščanja/mapiranja po sistemu Fortenova Grupa d. d. prilagojeni.

¹ EBITDA normalizirana je prilagojena na letno raven in predstavlja EBITDA v zadnjih dvanajstih mesecih poslovanja, od septembra 2020 do septembra 2021 (angl. LTM).

^Δ Alternativna merila so podrobneje predstavljene pod poglavjem Alternativna merila uspešnosti poslovanja (APM).

Pregled pomembnejših dogodkov

januar 2021	<p>Odprli smo že drugi trening center, tokrat v Kranju</p> <p>V okviru inovativnih pristopov usposabljanja smo odprli že drugi trening center za uvajanje novih zaposlenih, ki so razporejeni na delovnem mestu prodajalec.</p> <p>Novi sodelavci se v trening centru usposabljujejo praviloma najmanj pet delovnih dni. Spoznajo različna področja, od zakonsko zahtevanih vsebin (varstvo pri delu, trgovinska zakonodaja, HACCP, itd.) do vsebin s področja maloprodajnih procesov, ki se jih učijo na konkretnem delovnem mestu v prodajnem prostoru. V tem delu usposabljanja se novi zaposleni urijo tudi na področju prodajnih veščin.</p> <p>Zaradi trenutnih razmer smo otvoritev obeležili le simbolično v ožjem sestavu udeležencev.</p>
januar 2021	<p>Mercator kot prvi trgovec v Sloveniji prisoten tudi na Pinterestu</p> <p>Mercator je prvi slovenski trgovec, ki se predstavlja tudi na družbenem omrežju Pinterest, spletni platformi za izmenjavo vsebin in slik. Pinterest je ena najhitreje rastočih spletnih platform, uporablja pa ga že več kot 442 milijonov ljudi vseh generacij.</p> <p>S pomočjo Pinteresta bomo lahko spremljali svoje potencialne kupce, videli, kaj jim je všeč, se z njimi povezali in povečali svojo prepoznavnost. Mercator bo na tem omrežju s sledilci delil vsebine predvsem o življenjskem slogu, torej recepte, ideje za ustvarjanje, rituale za dobro počutje, ideje za igro z najmlajšimi, vsebine za ohranjanje telesne kondicije in drugo.</p>
januar 2021	<p>Naša MTikTok akademija ima že več kot dva milijona ogledov</p> <p>V slabih dveh mesecih od odprtja ima akademija že 170 prijavljenih mladih, ki se navdušeno soočajo z izzivi naših mentorjev, se pridno učijo in snemajo svoje videe. Število ogledov na #mtiktokakademija je preseglo 2 milijona, število sledilcev na našem TikTok profilu pa je preseglo 5.000 uporabnikov kar pomeni, da smo v času odprtja naše akademije pridobili dodatnih 3.000 novih sledilcev.</p>
februar – marec 2021	<p>msoseska.tv predstavlja enega naših najpomembnejših projektov v letu 2021</p> <p>Z omenjenim projektom znova dokazujemo, da Mercator kot največji in najboljši med trgovci ustvarja trende in narekuje smernice prihodnosti. Na msoseska.tv nizamo vsebine o aktivnem preživljanju prostega časa, spodbujamo raznolik življenjski slog, rušimo tabuje o veganstvu, ponujamo ideje za okusna kosila in romantične večerje, vabimo k ustvarjanju najboljših sladice, obenem pa spoznavamo skrivnosti gospodinje ter navdušencev nad tehnologijo, kulturo in glasbo. Gre za spletno vsebinsko platformo z živimi video vsebinami, do katerih lahko brezplačno dostopa vsa skupnost. Vsebine »mesta« so na voljo na različnih Mercatorjevih družbenih omrežjih: spletnem mestu www.msoseska.tv, Facebooku, Instagramu, TikToku, YouTubeu in Pinterestu.</p>
marec 2021	<p>Odkup poslovnega deleža</p> <p>Poslovni sistem Mercator, d. d., je po odkupu poslovnega deleža od Republike Hrvaške in fizične osebe na dan 1. 3. 2021 postal 100 % in s tem edini lastnik oz. družbenik odvisne družbe Mercator–H, d. o. o.</p>
marec – april 2021	<p>Prenos Mercatorja na Fortenova Group</p> <p>ATVP Srbija - dne 5. marca 2021 je Fortenova Group pridobila dovoljenje agencije za varstvo konkurence v Srbiji, kar je odprlo pot za prenos Mercatorja na Fortenova Group.</p> <p>Poslovni sistem Mercator, d. d., je prejel obvestili družbe Sberbank in družbe Fortenova Group TopCo s katerim ga obveščata, da sta omenjeni družbi 12. marca 2021 sklenili pogodbo o</p>

prodajni opciji v zvezi z delnicami družbe Poslovni sistem Mercator, d. d. V skladu z opcijsko pogodbo je družba Fortenova Group TopCo družbi Sberbank zagotovila prodajno opcijo (put option), ki Sberbank daje pravico, da od Fortenova Group TopCo zahteva, da slednja za ustrezno nadomestilo od Sberbank pridobi največ 1.128.803 navadnih imenskih kosovnih delnic z oznako MELR, ki predstavljajo 18,53 % delež v osnovnem kapitalu družbe Poslovni sistem Mercator, d. d.

Konec marca 2021 smo od družbe Sberbank in družbe Fortenova Group TopCo prejeli obvestilo s katerim nas obveščata o **prenosu pomembnega deleža 1.128.803 delnic Mercatorja oziroma 18,53 % iz družbe Sberbank na družbo Fortenova Group TopCo.**

Nadzorni svet družbe Poslovni sistemi Mercator, d. d., je dal dne, 9. marca 2021, soglasje za finančni aranžma s **Fortenova Group**, s ciljem reprogramiranja Mercatorjevih finančnih obveznosti, ki zapadejo v poplačilo junija 2021. S tem je bila izpolnjena zadnja ključna predpostavka za prenos deleža Mercatorja iz Agrokorja na Fortenova Group.

Dne 25. marca 2021 je Mercator sklenil **dopolnjen dogovor glede nadrejenega dolga (Super Senior Facility) do VTB Europe v višini 80 milijonov EUR**, ki zapade v odplačilo. Ta dopolnitev je predvidevala prvotno trimesečno podaljšanje roka odplačila, kar bi omogočilo stabilen okvir za dokončanje širšega refinanciranja. To dopolnilo je zagotovilo tudi okvir za podaljšanje ročnosti do konca septembra 2021 ter dodatnih 20 milijonov EUR (roll-in) obstoječega nadrejenega posojila izven širšega refinanciranja.

Dne 16. aprila 2021 je bil **podpisan dogovor o širšem refinanciranju**, po katerem je Družba z družbo Fortenova grupa, d. d., (»FNG«) sklenila dolžniške instrumente v skupnem znesku 480 milijonov EUR (»posojilo FNG«).

Dne 23. aprila 2021 je bil **črpan znesek 385 milijonov EUR** (od skupaj 480 milijonov EUR posojila, ki je na voljo) za popolno refinanciranje obstoječih WGD nadrejenih dolgov in za rabo v druge namene, povezane z obratnim kapitalom.

Na dan 23. aprila 2021 je bil **zaključen tudi prenos Agrokorjevega deleža v Mercatorju na Skupino Fortenova**. Po prenosu ima Skupina Fortenova v lasti 5.366.179 oz. 88,1 % navadnih imenskih kosovnih delnic z oznako MELR.

Skupina Fortenova je dne 26. aprila 2021 skladno s 24. členom Zakona o prevzemih, obvestila javnost, da **namerava dati prevzemno ponudbo za vse delnice Mercatorja**. Fortenova je 26. maja 2021 objavila prevzemno ponudbo za odkup vseh delnic družbe Poslovni sistem Mercator, d. d.

Od prenosa večinskega deleža delnic Mercatorja na Fortenovo dne 23. aprila 2021 sta družbi Mercator in Fortenova povezani stranki v smislu člena 281.b(2) ZGD-1, pristop k dokumentaciji v zvezi z izdanimi obveznicami Fortenove pa je bil posel s povezanimi strankami v smislu člena 281.b ZGD-1. Mercator je za navedeni pristop pridobil soglasje nadzornega sveta, skladno s členoma 281.c in 281.č ZGD-1. To obvestilo, objavljeno dne 19. maja 2021, šteje za javno objavo poslov s povezanimi strankami skladno s členom 281.d ZGD-1.

maj 2021 **Razrešitev člana uprave**

Vlada Republike Slovenije je dne 5. maja 2021 sprejela sklep o izpolnitvi pogojev na **razrešitev izrednega člana uprave** v družbi systemskega pomena za Republiko Slovenijo, v skladu z Zakonom o pogojih imenovanja izrednega člana uprave v družbah systemskega pomena za Republiko Slovenijo (ZIČUDSP). Izredni član uprave Gregor Planteu je bil z dnem 19. maja 2021 na podlagi sklepa sodišča izbrisan iz sodnega registra kot izredni član Uprave družbe Mercator, d. d.

maj 2021 **Lansiranje Blagovne znamke delodajalca: sosedske igre, film Moj drugi dom, Velika dobra knjiga**

V mesecu maju je bila lansirana prenovljena **Blagovna znamka delodajalca**, v katero smo vključili naše sodelavce: organizirali smo sosedske igre, obeležili dan sosedov, premierno predstavili film o zaposlenih Moj drugi dom. V filmu zaposleni iskreno pripovedujejo zgodbe

in občutja, ki jih vežejo na Mercator. Na dan sosedov so vsi zaposleni prejeli nove majice s sloganom znamke delodajalca »**Povezani ustvarjamo najboljšo sovesko**«. Na pot po Sloveniji je krenila tudi Velika dobra knjiga, kamor zaposleni vpisujejo svoje zgodbe.

- junij 2021 **Vodilni predstavniki Fortenove na obisku v Mercatorju**
- Vodilni predstavniki Fortenove so si skupaj z vodstvom Mercatorja ogledali Maxi in Mercator Šiška. Na skupnem plenarnem zasedanju je vodstvo Mercatorja vsebinsko predstavilo posamezne projekte in dosežene rezultate ter trenutne aktivnosti, ki se sektorsko izvajajo v Mercatorju. Sledili so še ločeni sestanki po sektorjih, ki so bili pretežno spoznavne narave, beseda pa je tekla tudi o nekaterih aktualnih projektih.
- junij 2021 **Nadzorni svet potrdil nov mandat upravi Mercatorja**
- Nadzorni svet družbe Poslovni sistem Mercator, d. d., je potrdil nov mandat upravi Mercatorja. V upravi bodo tako s štiriletnim mandatom še naprej Tomislav Čizmič kot predsednik uprave ter Draga Cukjati in Igor Mamuza kot člana uprave.
- junij 2021 **Vpis novih družb Skupine Mercator v sodni register**
- Dne 14. junija 2021 je Okrožno sodišče v Ljubljani v sodni register vpisalo tri nove družbe: Alpin SUB, d. o. o., Alpin ENA KG, d. o. o., in Alpin DVA KG, d. o. o.
- julij 2021 **28. skupščina delničarjev**
- Dne 26. julija 2021 je na sedežu podjetja potekala **28. skupščina delničarjev**, na kateri je bilo navzočih 95,73 % vseh delnic z glasovalno pravico. Na skupščini sta bila predstavljena Letno poročilo za poslovno leto 2020 in Poročilo nadzornega sveta o rezultatih preveritve Letnega poročila za poslovno leto 2020. Poleg tega se je skupščina seznanila z informacijo o prejemkih članov organov vodenja in nadzora, o postopku vrednotenja učinkovitosti nadzornega sveta ter sprejela sklep o podelitvi razrešnice upravi in nadzornemu svetu družbe.
- julij 2021 **Imenovanje nove delavske predstavnice**
- Dne 5. julija 2021 je delavski predstavnici v nadzornem svetu družbe Poslovni sistem Mercator, d. d., Vesni Stojanović potekel mandat, zato je Svet delavcev Poslovnega sistema Mercator, d. d., za novo delavsko predstavnico v nadzornem svetu imenoval Tino Skubic.
- avgust 2021 **Prenovljena aplikacija Moj M**
- Prenovljena je mobilna aplikacija **Moj M**, ki je zdaj še bolj dinamična in personalizirana, pregledna in uporabna. V eni mobilni aplikaciji je zbranih veliko koristnih funkcionalnosti. Moj M poenostavi nakupe, sešteva pike in poskrbi, da ne zamudimo priložnosti za ugoden nakup. Aplikacija nadomesti zeleno ali zlato Pika kartico, saj omogoča tudi plačevanje.
- avgust 2021 **Prodane tri družbe Skupine Mercator**
- Konec avgusta 2021 so bile prodane družbe Alpin SUB, d. o. o., Alpin ENA KG, d. o. o., in Alpin DVA KG, d. o. o.
- september 2021 **Prenovljena aplikacija in portal mi.Mercator**
- Portal **mi.Mercator** smo prenovili z ambicijo, da tako še izboljšamo uporabniško izkušnjo in portal naredimo vsebinsko še bogatejši in preglednejši. V prihodnje bomo portal še nadgrajevali in vsem zaposlenim omogočili, da na digitalnem kanalu dostopajo do informacij, aplikacij, dokumentov, znanja in ostalega.
- september 2021 **29. izredna skupščina delničarjev**
- Na podlagi zahteve večinskega delničarja Fortenova Grupa je 1. septembra 2021 potekala **29. izredna skupščina družbe**, na kateri je bil sprejet sklep o povečanju osnovnega kapitala s stvarnimi vložki. Na skupščini je bilo navzočih 96,42 % vseh delnic s glasovalno pravico. Za sklep

o povečanju osnovnega kapitala je glasovalo 93,05% oddanih glasov, proti pa je glasovalo 6,95% oddanih glasov. Na skupščini so izpodbijanje sprejetega sklepa o povečanju osnovnega kapitala s stvarnimi vložki sicer napovedali trije delničarji.

september 2021	<p>Vpis povečanja osnovnega kapitala in števila delnic v sodni register</p> <p>Družba Poslovni sistem Mercator, d. d. je javnost obvestila, da je bil na 29. izredni skupščini Mercatorja dne 1. 9. 2021 sprejet sklep o povečanju osnovnega kapitala s stvarnimi vložki. V skladu z navedenim sklepom skupščine je Okrožno sodišče v Ljubljani dne 28. 9. 2021 izdalo sklep, s katerim je bilo v sodni register vpisano povečanje osnovnega kapitala z 218.175.051,39 EUR na 224.144.994,19 EUR in števila delnic s 6.090.943 na 6.257.610 delnic.</p>
september 2021	<p>Poplačilo nadrejenega dolga</p> <p>Dne 30. 9. 2021 je Mercator črpal dodatnih 94,9 milijonov EUR posojila pri Fortenovi (skupno je na ta dan črpanih 479,9 milijonov EUR). To dodatno posojilo je Mercator v celoti uporabil za poplačilo nadrejenega dolga (Super Senior Facility) do VTB Europe.</p>

Dogodki po zaključku obdobja

Maxim ponovno prejel nagrado The Plate Michelin

Restavracija Maxim je že drugič prejela priznanje »The Plate Michelin« (slo. Michelin krožnik), ki ga je podelil najbolj znan gastronomski vodnik na svetu – Michelin Guide (slo. Michelinov gastronomski vodnik).

Nov delavski predstavnik v nadzornem svetu Mercatorja

Svet delavcev je za novega **delavskega predstavnika v nadzornem svetu** Mercatorja imenoval Matjaža Grošlja, vodjo distribucijskega sistema v logistiki, ko dosedanjemu članu nadzornega sveta Jožetu Lavrenčiču mandat poteče 5. novembra. Imenovan je za štiriletno mandatno obdobje, od 6. novembra 2021 do 6. novembra 2025.

Dve izpodbijni tožbi delničarjev zoper sklep izredne skupščine

Družba Poslovni sistem Mercator, d. d., je prejela tožbo delničarja Danijela Labaša ter tožbo delničarjev Vseslovenskega združenja malih delničarjev in Odvetniške družbe Ronnie Christopher Horvat, o.p., d.o.o., s katerima se izpodbija sklep o povečanju osnovnega kapitala s stvarnimi vložki, ki je bil sprejet na 29. izredni skupščini delničarjev dne 1. 9. 2021.

Sklic 30. izredne skupščine delničarjev

Dne 5. 11. 2021 je uprava družbe Poslovni sistem Mercator, d. d, sklicala 30. izredno skupščino delničarjev, ki bo potekala dne 6. 12. 2021 ob 15.30 uri na sedežu družbe v Ljubljani, Dunajska cesta 107.

Dogodki, povezani z razglasitvijo epidemije

Konec leta 2019 so se na Kitajskem pojavile novice o novem koronavirusu, SARS-CoV-2, ki povzroča bolezen COVID-19. V letu 2020 se je virus razširil po vsem svetu in prizadel tako prebivalstvo kot gospodarske družbe.

Tudi prvo polletje leta 2021 je zaznamovala epidemija COVID-19. Skupina Mercator in vse njene družbe so se uspešno prilagajale vsem ukrepom, ki so jih sprejemale posamezne vlade na tržiščih, kjer posluje Skupina. Pri prilagajanju ukrepom je Skupina sledila zastavljenim ključnim odgovornostim – zagotavljanje varnosti zaposlenih in kupcev, odgovornost do dobaviteljske verige, rezultati poslovanja pa dokazujejo, da je uspešno realizirala odgovornost za nemoteno in učinkovito poslovanje Skupine. Uspešno poslovanje je pogojeno tudi z motiviranimi zaposlenimi, ki v svoje delo vlagajo obilo znanja, izkušenj in truda. Skupina Mercator je v kriznih obdobjih ravnala odgovorno do varnosti na delovnem mestu, ne samo v sami družbi, temveč tudi v dobaviteljski verigi.

Dne 16. junija 2021, je vlada Republike Slovenije razglasila konec epidemije COVID-19. Mercator je, nadaljeval z vsemi zaščitnimi ukrepi za zaposlene in kupce v skladu s priporočili nacionalnih inštitutov za javno zdravje.

Koriščenje državnih spodbud in pomoči

Za omilitev vpliva COVID-19 na poslovanje skupine so družbe Skupine Mercator izkoristile ukrepe za pomoč gospodarstvu, ki so jih sprejele vlade v posameznih državah. Vlada Republike Slovenije je sprejela Zakon o dodatnih ukrepih za omilitev posledic COVID-19 (v nadaljevanju: PKP 8), ki je pričel veljati 5. 2. 2021 in z njim določila, da bo delodajalcem zaradi dviga minimalne plače v 2021 pomagala na način subvencioniranja dela dviga minimalne plače. Od januarja do junija 2021 je tako Skupina Mercator uveljavljala subvencijo za prejemnike minimalne plače. Skladno z določili Zakona o dodatnih ukrepih za omilitev posledic COVID-19 pa se je za izplačane plače in nadomestila plač, izplačanih od meseca julija 2021 dalje spremenila najnižja osnova za obračun prispevkov od plače in nadomestila plače, ki znaša v višini minimalne plače in se je znižala glede na predhodno obdobje (iz 1.113,72 eur na 1.024,24 EUR). Ukrep velja do konca leta 2021.

Hkrati je bil s sprejemom PKP 8 podaljšan tudi ukrep kratkotrajna odsotnost zaradi bolezni. Skladno z določbami 31. člena PKP 8 so zaposleni upravičeni do 3-dnevne zaporedne odsotnosti z dela brez potrebe po izkazovanju potrdila osebnega zdravnika, ki jo zakon poimenuje kot kratkotrajna odsotnost zaradi bolezni. Stroške nadomestila za odsotnost se zagotavlja iz proračuna. Ukrep velja do konca leta, tj. 31. 12. 2021.

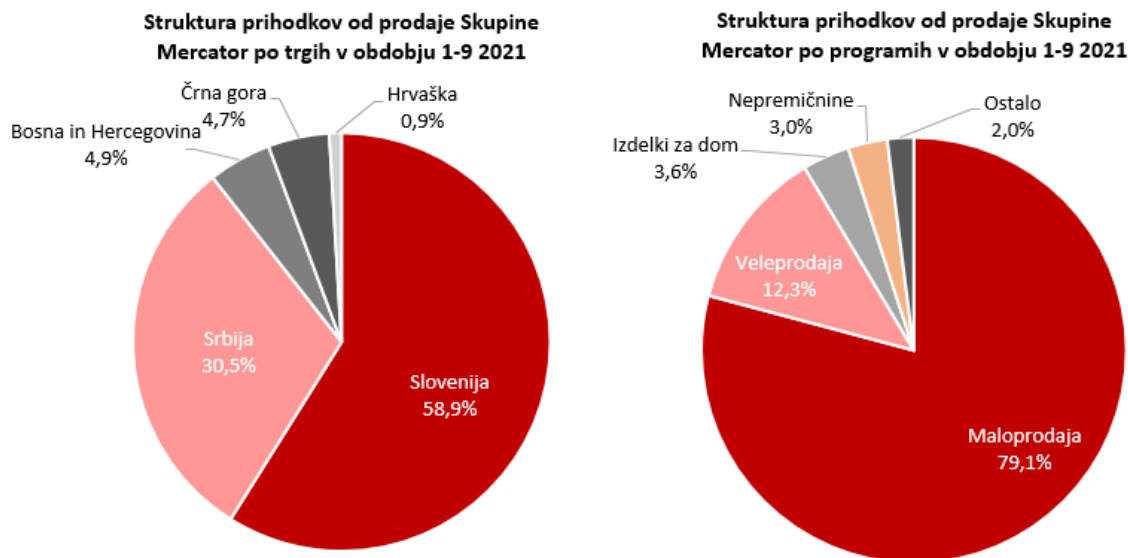
2.

Poslovno
poročilo

Poslovanje Skupine Mercator v obdobju 1–9 2021

Skupina Mercator je v obdobju 1–9 2021 realizirala 139.278 tisoč EUR normalizirane EBITDA, kar je za 10,8 % več glede na enako obdobje leta 2020, kljub epidemiji, ki je v Sloveniji trajala do 15. junija 2021, ter povečanim restriktivnim ukrepom. Družbe v katerih opravljamo osnovno dejavnost trgovine na drobno predstavljajo 90 % realizirane EBITDA v obdobju 1–9 2021 in so glede na preteklo obdobje ustvarile za 11.409 tisoč EUR večjo normalizirano EBITDA. Rast normalizirane EBITDA beležimo na vseh trgih poslovanja, največjo, kar 40,0 % pa na trgu Črne Gore. Razlog rasti je, da se je v obdobju 1-9 2021 ponovno okrepila turistična sezona, ki je v preteklem obdobju 1-9 2020 beležila velik upad zaradi epidemije COVID-19.

V Skupini Mercator so prihodki od prodaje v obdobju 1–9 2021 v skladu s planiranimi in so se povečali za 45.506 tisoč EUR oz. 2,9 % glede na enako obdobje pred razglasitvijo epidemije COVID-19 (obdobje 1–9 2019). Največjo rast prihodkov od prodaje beležimo v dejavnosti trgovine na drobno, in sicer v Sloveniji za 33.495 tisoč EUR oz. za 4,8 % glede na enako obdobje pred razglasitvijo epidemije COVID-19 (obdobje 1–9 2019). V primerjavi z enakim obdobjem leta 2020 so se prihodki od prodaje zmanjšali za 0,3 %, kar je posledica nadpovprečne rasti prihodkov od prodaje v maloprodaji meseca marca 2020 zaradi pojava epidemije COVID-19, ki se je odrazil predvsem v kupovanju na zalogo, ter omejitev pri poslovanju v letu 2021 (t.i. »lock down«) v celotni neosnovni dejavnosti M tehnika, gostinstvo in posledično tudi na veleprodaji v HoReCa segmentu. Poleg omenjenega je razlog za zmanjšanje prihodkov tudi pogoj PCT (t.i. preboleli, cepljeni, testirani), ki ga je vlada Republike Slovenije sprejela septembra 2021 za vstop v vse trgovske centre.

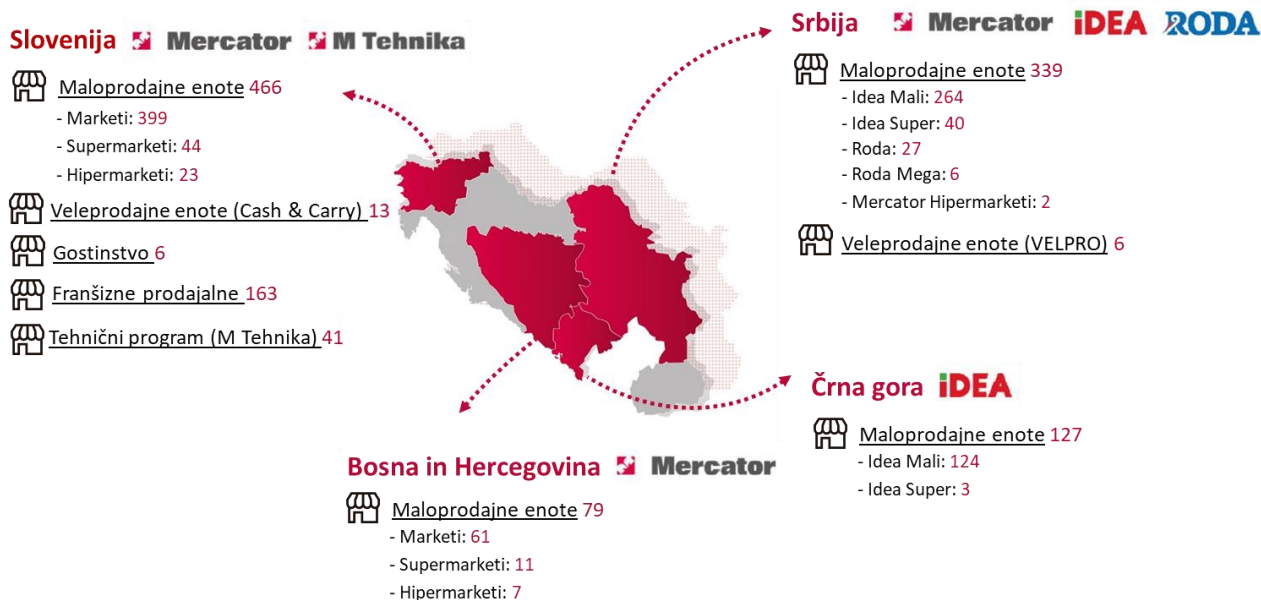


Za blažitev negativnih posledic COVID-19 epidemije je Skupina Mercator uvedla niz aktivnosti in iniciativ za povečanje produktivnosti, optimizacijo marže in stroškovne učinkovitosti, ki so pomagali nevtralizirati negativne posledice epidemije COVID-19, kar je privedlo do rasti normalizirane EBITDA za 10,8 %.

Samo pravočasna in odgovorna priprava na krizo je Skupini Mercator omogočila nadaljevanje pozitivnih trendov poslovanja, ne glede na negativne posledice epidemije in ukrepe, ki so jih sprejemale vlade na različnih trgih poslovanja. Delovanje v kriznih časih pa je dokazalo tudi to, da so zaposleni v Skupini Mercator visoko motivirani, lojalni in odgovorni za doseganje ciljev.

Prodajna mreža

Sestava enot po prodajnih formatih na dan 30. 9. 2021



SKUPINA MERCATOR	Bruto površina (v m ²)	Prodajna površina (v m ²)
Maloprodajne enote 1.011	807.742	518.370
Veleprodajne enote (Cash & Carry/VELPRO) 19	58.837	34.236
Gostinstvo 6	2.565	1.019
Tehnični program 41	61.615	36.760
Skupaj trgovske enote v upravljanju 1.077	930.759	590.385
Franšizne prodajalne 163	35.125	23.126
SKUPAJ 1.240	965.884	613.511

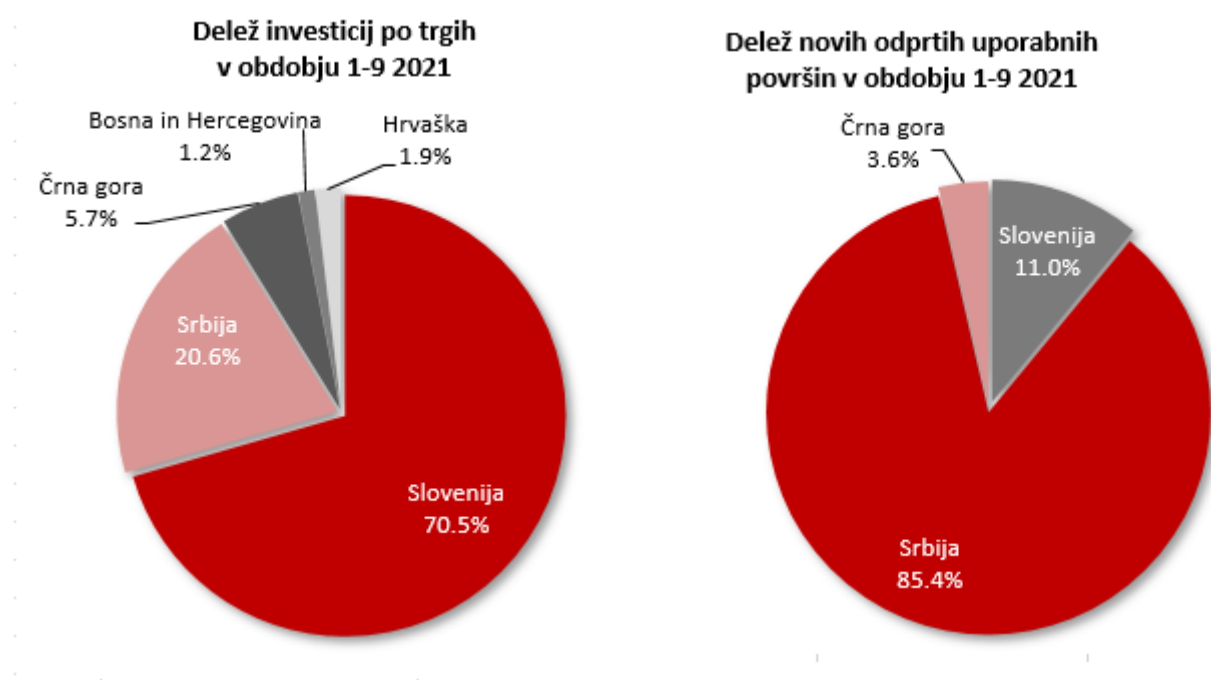
Pregled investicij in dezinvesticij

V obdobju 1–9 2021 je Skupina Mercator realizirala za 20,9 milijonov EUR naložb v osnovna sredstva. V Sloveniji je bilo za investicije namenjenih 70,5 % celotni sredstev za investicije, od tega 56 % oz. 8,2 milijonov EUR za prenavo obstoječih prodajnih enot. Na tujih trgih je bilo za investicije namenjenih 29,5 % celotnih sredstev.

	Naložbe v osnovna sredstva 1–9 2021 (v 000 EUR)	Struktura (v %)
Slovenija	14.710	70,5%
Srbija	4.301	20,6%
Črna gora	1.195	5,7%
Bosna in Hercegovina	248	1,2%
Hrvaška	397	1,9%
Skupaj	20.851	100,0%

Vlaganja v prenavo obstoječih prodajnih enot predstavljajo 56,5 % celotnih investicij, vlaganja v informacijsko tehnologijo 15,6 %, vlaganja v distribucijske centre 13,4 %, širitev novih maloprodajnih enot 10,0 %, preostalih 4,5 % pa smo investirali v netrgovsko dejavnost. V širitev novih maloprodajnih enot je bilo v celotni Skupini Mercator vloženih 2 milijona EUR, od tega največ na trgu Srbije, kar 63,1 % oz. 1,3 milijona EUR.

V obdobju 1–9 2021 je Skupina Mercator pridobila za svojo osnovno dejavnost **6.929 m² novih bruto trgovinskih površin**. Vse bruto površine so bile pridobljene s poslovnim najemom.



Skupina Mercator je v obdobju 1 -9 2021 **odprodala za 39,7 milijona EUR osnovnih sredstev**, od tega 39,5 milijona EUR nepremičnin in 0,2 milijona EUR naprav in opreme.

Pregled vseh bruto uporabnih površin na dan 30. 9. 2021

	Bruto uporabna površina v m ²		
	Uporabljene za lastno dejavnost	Oddane v najem	SKUPAJ
Trgovske površine v lasti	445.993	343.072	789.065
Trgovske površine v najemu	484.766	154.605	639.371
Skupaj trgovske površine	930.759	497.677	1.428.436
Skladiščne površine v lasti	150.778	20.970	171.748
Skladiščne površine v najemu	60.562	10.508	71.070
Skupaj skladiščne površine	211.340	31.478	242.818
Poslovne površine v lasti	17.622	3.788	21.410
Poslovne površine v najemu	9.336	0	9.336
Skupaj poslovne površine	26.958	3.788	30.746
UPORABNE POVRŠINE	1.169.057	532.943	1.702.000
–od tega v lasti	614.393	367.830	982.223
–od tega v najemu	554.664	165.113	719.777

Pregled otvoritev maloprodajnih enot po trgih v obdobju 1–9 2021

Na ravni Skupine Mercator je bilo v obdobju 1–9 2021 novo odprtih 18 enot, prenovljenih ali preloženih pa 195 enot.



Slovenija


Nove površine: 760 m²

Število novih enot: 2

Otvoritve: Market Videm, Dobropolje; Market Laško

Prenove/preložitve:

Število enot: 119 prodajaln market programa,
13 veleprodajnih enot (Cash&Carry)



Market Videm, Dobropolje



Srbija

Nove površine: 5.919 m²

Število novih enot: 15

Otvoritve: Market Hilendarska, Novi Sad; Market Banja Koviljača; Market Svetislava Kasapinovića, Novi Sad; Market Bač; Market Cara Uroša, Beograd; Market Residence, Beograd; Supermarket Nais, Niš; Market Odžaci; Market Kneza Miloša, Beograd; Market Matice srbske, Beograd; Market Kneza Danila, Beograd; Market Cara Dušana, Beograd; Market Mutapova, Beograd; Market Svetozara Markovića, Čačak; Market Tamiš Kapija, Pančevo

Prenove/preložitve:

Število enot: 60



Market Svetozara Markovića, Čačak



Črna gora

Nove površine: 250 m²

Število novih enot: 1

Otvoritve: Market Krašići

Prenove/preložitve:

Število enot: 2



Prenovljeni market IDEA Zabjelo



Bosna in Hercegovina

Prenove/preložitve:

Število enot: 1



Market P 99 Vojničko polje

Finančno upravljanje

Stabilno finančno poslovanje

Neto finančni dolg Skupine Mercator (brez upoštevanja standarda MSRP 16 Najemi) je na dan 30. 9. 2021 znašal 546,3 mio EUR, kar je 5,9 % manj kot je znašal na dan 30. 9. 2020 in 0,4 % manj kot konec leta 2020. Celotne finančne obveznosti Skupine Mercator so se glede na 31. 12. 2020 povečale za 9.607 tisoč EUR, kar je predvsem posledica povečanja posojila s strani Fortenova Group pri čemer se je del tega posojila ohranil na transakcijskih računih Poslovnega sistema Mercator.

Neto finančni dolg

v 000 EUR	30. 9. 2021	31. 12. 2020 ¹	30. 9. 2020 ¹	Sprememba 30. 9. 2021 / 31. 12. 2020 ¹	Sprememba 30. 9. 2021 / 30. 9. 2020 ¹
Dolgoročna posojila	531.908	68.078	70.521	681,3%	654,3%
Kratkoročna posojila	50.121	484.538	486.884	-89,7%	-89,7%
Finančni najemi ²	25.641	45.446	48.722	-43,6%	-47,4%
Celotne finančne obveznosti	607.670	598.063	606.127	1,6%	0,3%
Denar in denarni ustrezniki	61.328	49.763	25.673	23,2%	138,9%
Neto finančni dolg (brez vpliva MSRP 16 Najemi)	546.342	548.299	580.454	-0,4%	-5,9%
Obveznosti iz naslova MSRP 16 Najemi	305.165	300.226	310.084	1,6%	-1,6%
Neto finančni dolg (z vplivom MSRP 16 Najemi)	851.507	848.525	890.538	0,4%	-4,4%
EBITDA normalizirana ³	174.716	161.107	166.428	8,4%	5,0%
Neto finančni dolg / EBITDA normalizirana (z vplivom MSRP 16 Najemi)	4,9x	5,3x	5,4x	-7,5%	-8,9%

¹ Podatki za obdobje 2020 so zaradi metodoloških uskladitev razvrščanja/mapiranja po sistemu Fortenova Grupa d. d. prilagojeni.

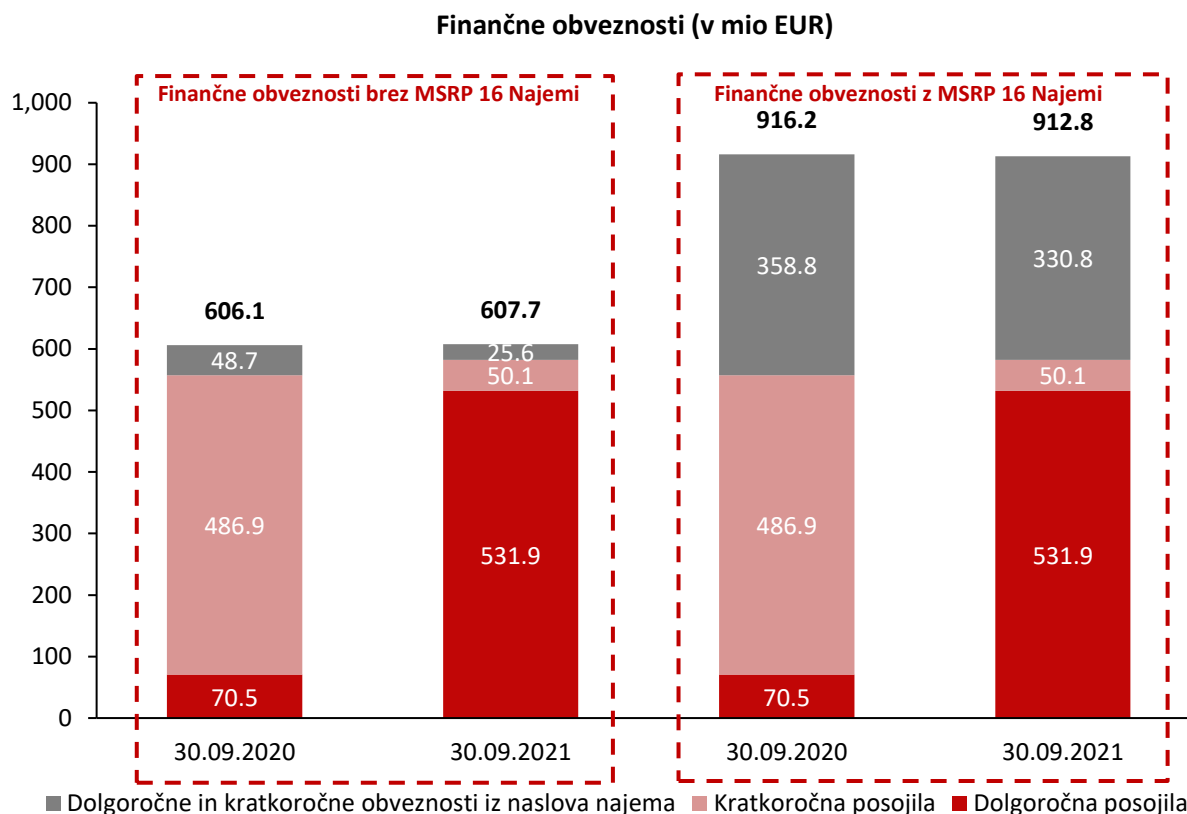
² Postavki »Finančni najemi« in »Obveznosti iz naslova MSRP 16 Najemi« so v izkazu finančnega položaja prikazane kot »Obveznosti iz naslova najema«.

³ EBITDA normalizirana je prilagojena na letno raven in predstavlja EBITDA v zadnjih dvanajstih mesecih poslovanja, od september 2020 do september 2021 (angl. LTM).

Zavarovanje bančnih posojil

Skupina Mercator je v okviru refinanciranja finančnih obveznosti posojila zavarovala s hipotekami na lastnih nepremičninah, s finančnimi naložbami v odvisne družbe, terjatvami, zalogami in sredstvi na bančnih računih.

Struktura obveznosti do virov sredstev



Skupina Mercator je na dan 30. 9. 2021 dosegla strukturo financiranja z razmerjem^A 1 : 2,7161 med kapitalom in neto finančnim dolgom.

V zadnjih letih je Skupina Mercator pomembno znižala zadolženost z izvedbo projekta monetizacije nepremičnin v Sloveniji in Srbiji in rednimi odplačili finančnih obveznosti.

Delež dolgoročnih finančnih obveznosti v vseh finančnih obveznostih je na dan 30. 9. 2021 znašal 87,4 % (37,9 % na dan 31. 12. 2020). Razmerje med dolgoročnimi in kratkoročnimi finančnimi obveznostmi se je spremenilo zaradi refinanciranja bančnega dolga z dolgoročnim posojilom Fortenova Group. Pokritost dolgoročnih sredstev z dolgoročnimi viri v Skupini Mercator na dan 30. 9. 2021 znaša 84,8 %^A.

Po refinanciranju družbe Poslovni sistem Mercator, d. d., so vse finančne obveznosti družbe variabilne, vezane na obrestno mero EURIBOR.

Razpoložljivi likvidnostni viri na dan 30. 9. 2021

Na dan 30. 9. 2021 je imela Skupina Mercator na razpolago naslednje likvidnostne vire^Δ:

v 000 EUR	30. 9. 2021
Denar in denarni ustrezniki	61.328
Nečrpana odobrena revolving posojila	2.915
Skupaj	64.243

^A Alternativna merila so podrobneje predstavljena pod poglavjem Alternativna merila uspešnosti poslovanja (APM).

Mercatorjeva delnica in odnosi z vlagatelji

Delnica in lastniška struktura

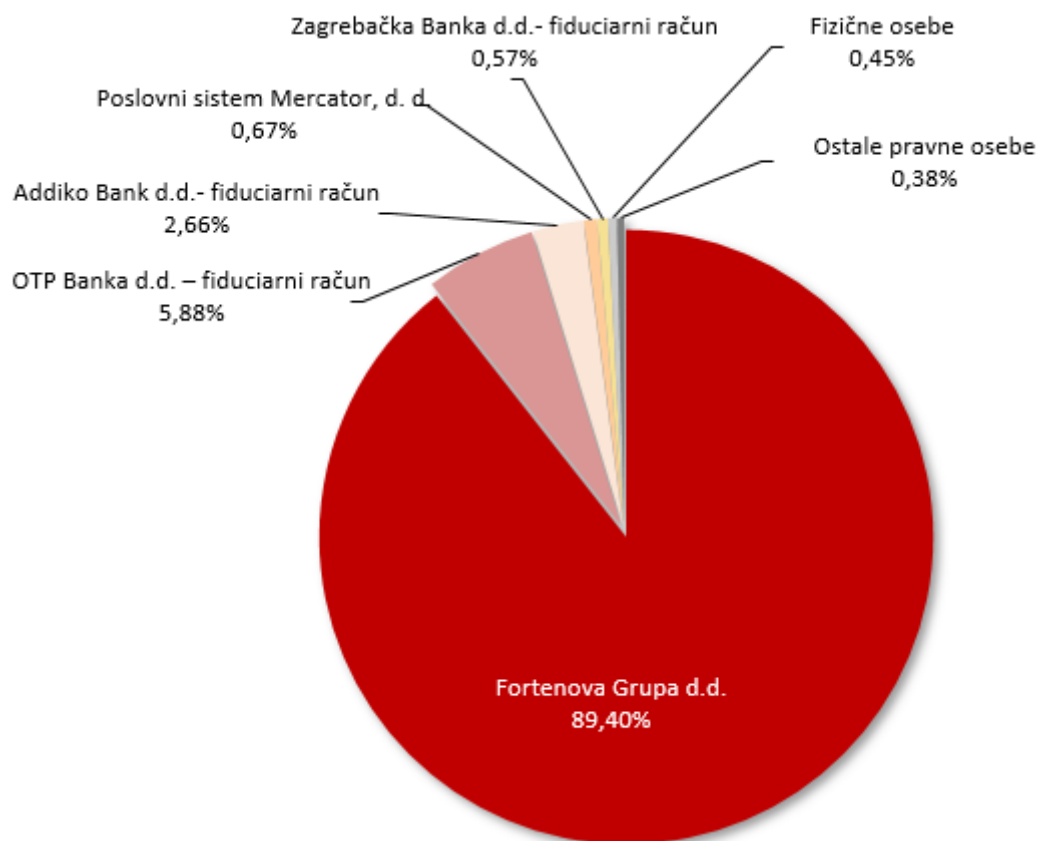
Osnovni podatki o delnicah družbe Poslovni sistem Mercator, d. d., na dan 30. 9. 2021:



Oznaka	MELR
Vrsta	Redne delnice
Borzna kotacija	Prva kotacija Ljubljanska borza, d. d.
Vrednost osnovnega kapitala	224.144.994,19 EUR
Število delnic	6.257.610*
Število lastnih delnic	42.192
Število delničarjev	1.285

*V navedenem skupnem številu delnic je zajeto tudi 166.667 delnic, ki jih je na podlagi sklepa skupščine delničarjev vpisala družba Fortenova Grupa, d. d., vendar so bile v KDD vpisane šele z dnem 5. 10. 2021.

Lastniška struktura družbe Poslovni sistem Mercator, d. d., na dan 30. 9. 2021:



Struktura imetnikov delnic družbe na dan 30. 9. 2021

Štirje največji delničarji družbe so imeli na dan 30. 9. 2021 v lasti 98,61 % podjetja.

Delničarji	Država	Število delnic	Delež
Fortenova Grupa, d. d.	Hrvaška	5.594.167	89,40%
OTP Banka, d. d. – fiduciarni račun	Hrvaška	367.904	5,88%
Addiko Bank, d. d.- fiduciarni račun	Hrvaška	166.614	2,66%
Poslovni sistem Mercator, d. d.	Hrvaška	42.192	0,67%
Ostali		86.733	1,39%
Skupaj		6.257.610	100,0%

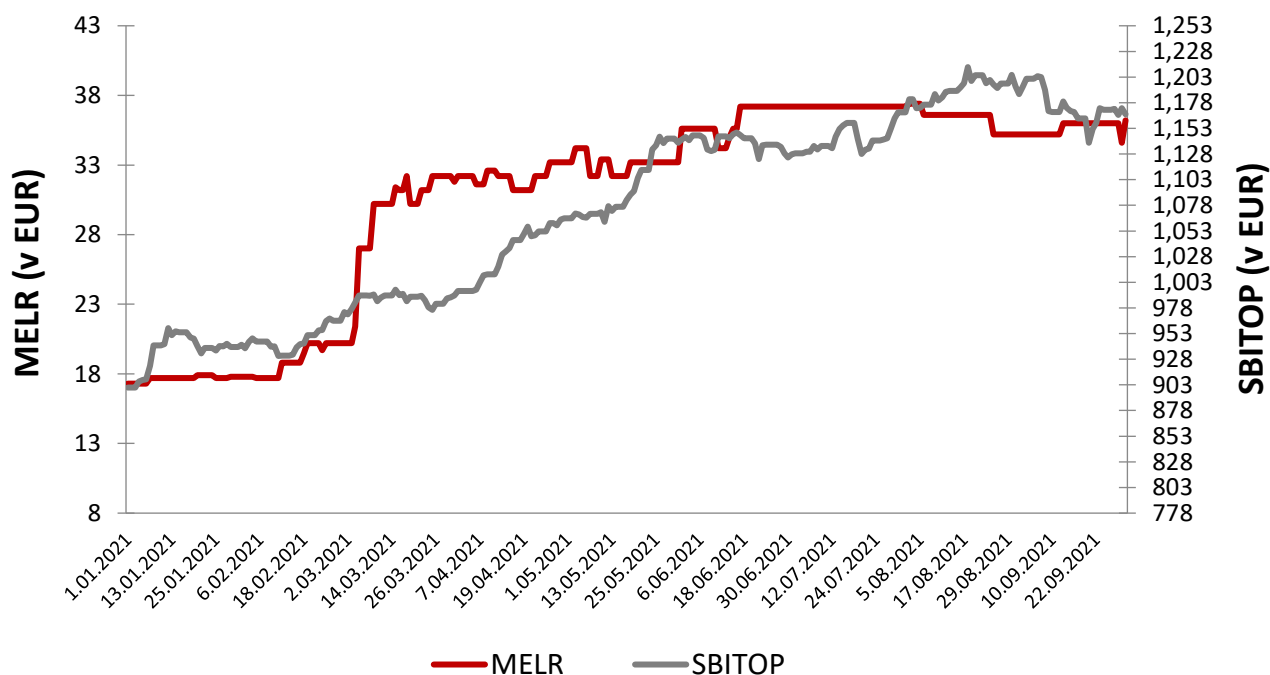
Delnice v lasti članov uprave in nadzornega sveta na dan 30. 9. 2021

Člani uprave in nadzornega sveta družbe Poslovni sistem Mercator, d. d., na dan 30. 9. 2021 niso imeli v lasti delnic družbe.

Tuji delničarji

Na dan 30. 9. 2021 je delež tujih delničarjev v družbi Poslovni sistem Mercator, d. d., znašal **98,91 %** in se je v primerjavi s koncem leta 2020 povečal za 0,24 odstotne točke.

Gibanje zaključnega tečaja delnice MELR v obdobju 1–9 2021 v primerjavi z gibanjem indeksa SBITOP



Najpomembnejši podatki za delničarje

	30. 9. 2021	30. 9. 2020	Sprememba 30. 9. 2021/ 30. 9. 2020
Število delnic vpisanih v sodni register	6.257.610	6.090.943	2,7%
Število lastnih delnic	42.192	42.192	0,0%
Tržna kapitalizacija (v 000 EUR)	225.274	87.100	158,6%
Tržna cena delnice (v EUR)	36,0	14,3	151,7%
Knjigovodska vrednost delnice (v EUR)	61,5	71,7	-14,3%
Najnižji zaključni tečaj v obdobju (v EUR)	17,1	14,0	22,1%
Najvišji zaključni tečaj v obdobju (v EUR)	37,2	20,0	86,0%
Povprečni zaključni tečaj v obdobju (v EUR)	30,6	16,3	88,1%
Osnovna čista dobičkonosnost navadne delnice (v EUR)	1,8	2,4	-23,7%

Tržna kapitalizacija je izračunana kot zmnožek števila delnic vpisanih v sodni register na dan 30. 9. ter tržne cene delnice na dan 30. 9.

Knjigovodska vrednost delnice je izračunana kot razmerje med vrednostjo kapitala družbe Poslovni sistem Mercator, d. d., na dan 30. 9. ter tehtanim povprečnim številom navadnih delnic v opazovanem obdobju brez lastnih delnic.

Osnovna čista dobičkonosnost navadne delnice je opredeljena kot alternativno merilo uspešnosti poslovanja in je podrobneje predstavljena pod poglavjem Alternativna merila uspešnosti poslovanja (APM).

Dividendna politika

Izplačilo dividend v letu 2021, ki se nanaša na bilančni dobiček 2020, ni predvideno.

Lastne delnice

Družba Poslovni sistem Mercator, d. d., je imela na dan 30. 9. 2021 v lasti 42.192 lastnih delnic. Družba Poslovni sistem Mercator, d. d., v obdobju 1–9 2021 ni kupovala, niti prodajala lastnih delnic.

Vlagatelji

Družba Poslovni sistem Mercator, d. d., redno in pravočasno obvešča vse svoje deležnike o pomembnih informacijah ter pomembnejših spremembah o poslovanju družbe. Obveščanje poteka preko spletne strani www.mercatorgroup.si ter sistema elektronskega obveščanja Ljubljanske borze SEOnet, kjer objavljamo sporočila tako v slovenskem kot v angleškem jeziku.

Delničarji, ki so imetniki delnic istega razreda, so s strani Mercatorja obravnavani pod enakimi pogoji. Prav tako se jih spodbuja k aktivnemu in hkrati odgovornemu izvrševanju njihovih pravic.

3.

Računovodsko poročilo

Računovodske usmeritve

Vsi računovodski izkazi Skupine Mercator in družbe Poslovni sistem Mercator, d. d., za obdobje 1–9 2021 so pripravljeni v skladu z Mednarodnimi standardi računovodskega poročanja in so nerevidirani.

Konsolidirani računovodski izkazi Skupine Mercator in družbe Poslovni sistem Mercator, d. d.

Poslovni sistem Mercator, d. d., je družba s sedežem v Sloveniji. Naslov registriranega sedeža je Ljubljana, Dunajska cesta 107. Konsolidirani računovodski izkazi za obdobje 1–9 2021 vključujejo obvladujočo družbo Poslovni sistem Mercator, d. d., in njene odvisne družbe (skupaj v nadaljevanju »Skupina Mercator«), in sicer:

- v Sloveniji: Mercator–Emba, d. d., Mercator IP, d. o. o., M–Energija, d. o. o.;
- v tujini: Mercator–H, d. o. o., Hrvaška; Mercator–S, d. o. o., Srbija; Mercator–BH, d. o. o., Bosna in Hercegovina; Mercator–CG, d. o. o., Črna gora in Mercator Makedonija, d. o. o. e. l., Severna Makedonija.

Skupina Mercator opravlja pretežno dejavnost trgovine na drobno in na debelo z izdelki vsakdanje rabe.

Konsolidirani izkaz finančnega položaja Skupine Mercator ter izkaz finančnega položaja družbe Poslovni sistem Mercator, d. d.

v 000 EUR	Skupina Mercator		Poslovni sistem Mercator d. d.	
	30. 9. 2021	31. 12. 2020*	30. 9. 2021	31. 12. 2020*
SREDSTVA				
Dolgoročna sredstva				
Opredmetena osnovna sredstva	778.863	831.390	510.920	545.488
Pravica do uporabe sredstev	339.408	340.030	172.358	159.703
Naložbene nepremičnine	206.906	198.978	3.044	3.043
Neopredmetena sredstva	20.255	20.750	12.688	12.993
Naložbe v odvisne družbe	-	-	250.521	235.511
Naložbe v pridružene družbe	-	-	-	-
Dana posojila, depoziti in druga dolgoročna finančna sredstva	7.790	13.363	94.872	3.481
Odložene terjatve za davek	4.548	5.420	-859	-
Druga dolgoročna sredstva	92	36	-	-
SKUPAJ DOLGOROČNA SREDSTVA	1.357.864	1.409.966	1.043.544	960.219
Kratkoročna sredstva				
Zaloge	196.673	202.457	112.377	109.908
Posojila in depoziti	5.798	2.365	5.364	33.012
Terjatve do kupcev	82.168	86.512	39.591	41.399
Ostala kratkoročna sredstva	57.694	40.420	22.481	15.409
Denar in denarni ustrezniki	61.328	49.763	45.342	28.964
SKUPAJ KRATKOROČNA SREDSTVA	403.661	381.517	225.154	228.692
SKUPAJ SREDSTVA	1.761.525	1.791.483	1.268.698	1.188.911
KAPITAL IN OBVEZNOSTI				
Osnovni kapital	224.145	254.175	224.145	254.175
Kapitalske rezerve	2.601	2.571	2.601	2.571
Zakonske rezerve	23.863	20.691	13.389	13.389
Lastne delnice	(3.235)	(3.235)	(3.235)	(3.235)
Rezerve za pošteno vrednost	15.650	15.204	3.235	3.235
Rezerve za ponovno merjenje po poštenu vrednosti	174.810	186.215	123.039	134.672
Prevedbena rezerva	(80.260)	(90.971)	-	-
Zadržani dobiček/akumulirani primanjkljaj	(44.073)	(92.835)	18.885	(39.110)
Neobvladujoči deleži	-	231	-	-
SKUPAJ KAPITAL	313.500	292.046	382.058	365.696
OBVEZNOSTI				
Dolgoročne obveznosti				
Posojila	531.908	68.078	471.513	-
Obveznosti iz naslova najema	265.819	272.636	86.195	71.553
Rezervacije	24.724	27.543	20.545	22.824
Odložene obveznosti za davek	14.898	15.063	6.491	6.708
SKUPAJ DOLGOROČNE OBVEZNOSTI	837.349	383.320	584.744	101.085
Kratkoročne obveznosti				
Obveznosti do dobaviteljev	430.829	451.470	223.908	236.093
Obveznosti za odmerjeni davek	2.954	199	2.437	-
Posojila	50.121	484.538	29.068	395.433
Obveznosti iz naslova najema	64.987	73.036	13.746	21.354
Druge kratkoročne obveznosti	61.785	106.874	32.737	69.250
SKUPAJ KRATKOROČNE OBVEZNOSTI	610.676	1.116.117	301.896	722.130
SKUPAJ OBVEZNOSTI	1.448.025	1.499.438	886.640	823.215
SKUPAJ KAPITAL IN OBVEZNOSTI	1.761.525	1.791.483	1.268.698	1.188.911

* Podatki za obdobje 2020 so zaradi metodoloških uskladitev razvrščanja/mapiranja po sistemu Fortenova Grupa d. d. prilagojeni.

Konsolidirani izkaz poslovnega izida Skupine Mercator ter izkaz poslovnega izida družbe Poslovni sistem Mercator, d. d.

v 000 EUR	Skupina Mercator		Poslovni sistem Mercator, d. d.	
	1–9 2021	1–9 2020*	1–9 2021	1–9 2020*
Prihodki od prodaje	1.631.560	1.617.397	929.019	940.562
Drugi prihodki od prodaje	5.685	9.106	4.712	8.149
Skupaj poslovni prihodki	1.637.245	1.626.503	933.731	948.711
Spremembe zalog končnih izdelkov in nedokončane proizvodnje	229	39	-	-
Stroški prodanega blaga in materiala	(1,155,521)	(1,162,300)	(636,301)	(657,364)
Stroški storitev	(99,992)	(98,522)	(70,533)	(71,752)
Stroški zaposlenih	(203,140)	(198,445)	(132,986)	(130,827)
Amortizacija in revalorizacijska zmanjšanja osnovnih sredstev	(43,405)	(114,507)	(23,056)	(21,097)
Amortizacija in revalorizacijska zmanjšanja pravice do uporabe sredstev (MSRP 16 Najemi)	(37,374)	(39,683)	(10,460)	(11,655)
Drugi stroški	(42,909)	(43,296)	(26,956)	(26,215)
Dobiček/izguba pri prodaji osnovnih sredstev	2,442	2,561	994	473
Skupaj poslovni odhodki	(1,579,671)	(1,654,152)	(899,298)	(918,436)
Poslovni izid iz poslovanja (EBIT)	57,574	(27,648)	34,433	30,276
Finančni prihodki	2,817	2,590	3,965	1,553
Finančni odhodki	(42,292)	(40,691)	(24,957)	(17,967)
	(39,474)	(38,101)	(20,992)	(16,413)
Delež dobička/ (izgube) pridruženih podjetij/ skupnih podvigov	-	-	-	-
Poslovni izid pred obdavčitvijo	18.100	(65.749)	13.441	13.862
Davek od dobička	(5.452)	(3.321)	(4.931)	(3.012)
Čisti poslovni izid poslovnega obdobja	12.648	(69.071)	8.510	10.851

* Podatki za obdobje 2020 so zaradi metodoloških uskladitev razvrščanja/mapiranja po sistemu Fortenova Grupa d. d. prilagojeni.

Konsolidirani izkaz vseobsegajočega donosa Skupine Mercator ter izkaz vseobsegajočega donosa družbe Poslovni sistem Mercator, d. d.

v 000 EUR	Skupina Mercator		Poslovni sistem Mercator d. d.	
	1-9 2021	1-9 2020*	1-9 2021	1-9 2020*
Čisti poslovni izid obdobja	12.648	(69.071)	8.510	10.851
Drugi vseobsegajoči donos:				
Postavke, ki pozneje ne bodo prerazvrščene v poslovni izid	21.009	(53.076)	16.362	31.747
Prevrednotenje zemljišč	37.357	(50.935)	46.362	31.747
Davek od dobička	-	-	-	-
Aktuarska izmeritev koristi zaposlenih	-	-	-	-
Učinek spremembe stopnje davka na dohodek	10.711	(2.711)	-	-
Drugi vseobsegajoči donos	(27.058)	570	(30.000)	-
Postavke, ki bodo pozneje prerazvrščene v poslovni izid	446	(22)	-	-
Dobiček/izguba finančnega sredstva prek drugega vseobsegajočega donosa	446	(22)	-	-
Davek od dobička	-	-	-	-
Celotni vseobsegajoči donos poslovnega obdobja	21.455	(53,099)	16.362	31.747

* Podatki za obdobje 2020 so zaradi metodoloških uskladitev razvrščanja/mapiranja po sistemu Fortenova Grupa d. d. prilagojeni.

Konsolidirani izkaz sprememb lastniškega kapitala Skupine Mercator

v 000 EUR	Skupina Mercator													
	Osnovni kapital	Poštena vrednost sredstev, pridobljenih preko PPA	Kapitalske rezerve	Zakonske rezerve	Lastne delnice	Presežek iz prevrednotenja	Rezerve za ponovno merjenje po pošteni vrednosti	Tečajno razmerje	Zadržani dobiček / akumulirani primanjkljaj	Skupaj	Neobvladujoči delež	Prevedba valute – Neobvladujoči deleži	Skupaj – Neobvladujoči deleži	Skupaj lastniški kapital
Stanje 1. 1. 2020	254.175	-	2.571	20.691	(3.235)	15.225	180.566	(83.810)	53.131	439.313	(339)	-	-	438.974
Skupni vseobsegajoči dohodek/izguba	(0)	-	-	-	-	(22)	13.297	(2.711)	(64.232)	(53.669)	570	-	-	(53.099)
Transakcije z neobvladujočim deležem	-	-	-	-	-	-	-	-	-	-	-	-	-	-
Vplačilo/ vnos osnovnega kapitala	-	-	-	-	-	-	-	-	-	-	-	-	-	-
Druga gibanja lastniškega kapitala	-	-	-	-	-	-	-	-	-	-	-	-	-	-
Dodatki	-	-	-	-	-	-	-	-	-	-	-	-	-	-
Odtujitve	-	-	-	-	-	-	-	-	-	-	-	-	-	-
Izplačilo dividend	-	-	-	-	-	-	-	-	-	-	-	-	-	-
Izplačilo dividend IG	-	-	-	-	-	-	-	-	-	-	-	-	-	-
Stanje 30. 9. 2020	254.175	-	2.571	20.691	(3.235)	15.203	193.863	(86.522)	(11.101)	385.645	231	-	-	385.876

v 000 EUR	Skupina Mercator													
	Osnovni kapital	Poštena vrednost sredstev, pridobljenih preko PPA	Kapitalske rezerve	Zakonske rezerve	Lastne delnice	Presežek iz prevrednotenja	Rezerve za ponovno merjenje po pošteni vrednosti	Tečajno razmerje	Zadržani dobiček / akumulirani primanjkljaj	Skupaj	Neobvladujoči delež	Prevedba valute – Neobvladujoči deleži	Skupaj – Neobvladujoči deleži	Skupaj lastniški kapital
Stanje 1. 1. 2021	254.175	-	2.571	20.691	(3.235)	15.204	186.215	(90.971)	(92.835)	291.814	231	-	-	292.046
Skupni vseobsegajoči dohodek/izguba	(30.030)	-	30	3.173	-	446	(11.405)	10.711	48.762	21.686	(231)	-	-	21.455
Transakcije z neobvladujočim deležem	-	-	-	-	-	-	-	-	-	-	-	-	-	-
Vplačilo/ vnos osnovnega kapitala	-	-	-	-	-	-	-	-	-	-	-	-	-	-
Druga gibanja lastniškega kapitala	-	-	-	-	-	-	-	-	-	-	-	-	-	-
Dodatki	-	-	-	-	-	-	-	-	-	-	-	-	-	-
Odtujitve	-	-	-	-	-	-	-	-	-	-	-	-	-	-
Izplačilo dividend	-	-	-	-	-	-	-	-	-	-	-	-	-	-
Izplačilo dividend IG	-	-	-	-	-	-	-	-	-	-	-	-	-	-
Stanje 30. 9. 2021	224.145	-	2.601	23.863	(3.235)	15.650	174.810	(80.260)	(44.073)	313.500	-	-	-	313.500

Izkaz sprememb lastniškega kapitala družbe Poslovni sistem Mercator, d. d.

	Poslovni sistem Mercator, d. d.													
v 000 EUR	Osnovni kapital	Poštena vrednost sredstev, pridobljenih preko PPA	Kapitalske rezerve	Zakonske rezerve	Lastne delnice	Presežek iz prevrednotenja	Rezerve za ponovno merjenje po poštenu vrednosti	Tečajno razmerje	Zadržani dobiček / akumulirani primanjkljaj	Skupaj	Neobvladujoči delež	Prevedba valute – Neobvladujoči deleži	Skupaj – Neobvladujoči deleži	Skupaj lastniški kapital
Stanje 1. 1. 2020	254.175	-	2.571	13.389	-3.235	3.235	123.498	-	8.508	402.141	-	-	-	402.141
Skupni vseobsegajoči dohodek/izguba	-	-	-	-	-	-	16.470	-	15.278	31.747	-	-	-	31.747
Transakcije z neobvladujočim deležem	-	-	-	-	-	-	-	-	-	-	-	-	-	-
Vplačilo/ vnos osnovnega kapitala	-	-	-	-	-	-	-	-	-	-	-	-	-	-
Druga gibanja lastniškega kapitala	-	-	-	-	-	-	-	-	-	-	-	-	-	-
Dodatki	-	-	-	-	-	-	-	-	-	-	-	-	-	-
Odtujitve	-	-	-	-	-	-	-	-	-	-	-	-	-	-
Izplačilo dividend	-	-	-	-	-	-	-	-	-	-	-	-	-	-
Izplačilo dividend IG	-	-	-	-	-	-	-	-	-	-	-	-	-	-
Stanje 30. 9. 2020	254.175	-	2.571	13.389	(3.235)	3.235	139.968	-	23.786	433.888	-	-	-	433.888

	Poslovni sistem Mercator, d. d.													
v 000 EUR	Osnovni kapital	Poštena vrednost sredstev, pridobljenih preko PPA	Kapitalske rezerve	Zakonske rezerve	Lastne delnice	Presežek iz prevrednotenja	Rezerve za ponovno merjenje po poštenu vrednosti	Tečajno razmerje	Zadržani dobiček / akumulirani primanjkljaj	Skupaj	Neobvladujoči delež	Prevedba valute – Neobvladujoči deleži	Skupaj – Neobvladujoči deleži	Skupaj lastniški kapital
Stanje 1. 1. 2021	254.175	-	2.571	13.389	(3.235)	3.235	134.672	-	-39.110	365.696	-	-	-	365.696
Skupni vseobsegajoči dohodek/izguba	(30.030)	-	30	-	-	-	(11.633)	-	57.995	16.362	-	-	-	16.362
Transakcije z neobvladujočim deležem	-	-	-	-	-	-	-	-	-	-	-	-	-	-
Vplačilo/ vnos osnovnega kapitala	-	-	-	-	-	-	-	-	-	-	-	-	-	-
Druga gibanja lastniškega kapitala	-	-	-	-	-	-	-	-	-	-	-	-	-	-
Dodatki	-	-	-	-	-	-	-	-	-	-	-	-	-	-
Odtujitve	-	-	-	-	-	-	-	-	-	-	-	-	-	-
Izplačilo dividend	-	-	-	-	-	-	-	-	-	-	-	-	-	-
Izplačilo dividend IG	-	-	-	-	-	-	-	-	-	-	-	-	-	-
Stanje 30. 9. 2021	224.145	-	2.601	13.389	(3.235)	3.235	123.039	-	18.885	382.058	-	-	-	382.058

Konsolidirani izkaz denarnih tokov Skupine Mercator in izkaz denarnih tokov družbe Poslovni sistem Mercator, d. d.

v 000 EUR	Skupina Mercator		Poslovni sistem Mercator, d. d.	
	1-9 2021	1-9 2020*	1-9 2021	1-9 2020*
DENARNI TOKOVI PRI POSLOVANJU				
Poslovni izid pred obdavčitvijo	18.100	(65.749)	13.441	13.862
<i>Prilagoditve za nederne postavke</i>	-	-	-	-
Amortizacija in revalorizacijska zmanjšanja osnovnih sredstev	43.405	114.507	23.056	21.097
Amortizacija in revalorizacijska zmanjšanja pravice do uporabe sredstev	37.374	39.683	10.460	11.655
Finančni prihodki	(2.817)	(2.590)	(3.965)	(1.553)
Finančni odhodki	42.292	40.691	24.957	17.967
Izgube iz naslova prevrednotenja finančnih naložb	-	-	(10)	-
Dobiček/izguba pri prodaji osnovnih sredstev	(2.442)	(2.561)	(994)	(473)
Neto oslabitev z modelom pričakovanih kreditnih izgub	(2.856)	(1.016)	(1.632)	(1.728)
Spremembe rezervacij in druge spremembe	23.527	22.611	16.153	14.517
Čisti denarni tokovi pri poslovanju pred spremembami obratnega kapitala	156.582	145.575	81.466	75.344
Sprememba terjatev do kupcev	6.414	27.214	2.698	7.001
Sprememba zalog	(18.052)	(13.181)	(19.198)	(14.459)
Sprememba poslovnih obveznosti	(20.660)	(51.344)	(12.195)	(12.192)
Sprememba drugih kratkoročnih sredstev	(16.356)	(2.788)	(6.156)	(8.068)
Sprememba drugih kratkoročnih obveznosti	(45.009)	(6.981)	(35.996)	302
Čisti denarni tokovi pri poslovanju pred obrestmi in davki	62.919	98.495	10.619	47.927
Izdatki za davke	(23.712)	(20.118)	(19.107)	(13.088)
Izdatki za kratkoročne najeme in osnovna sredstva manjših vrednosti	(15.431)	(16.311)	(3.795)	(3.678)
Denar, ustvarjen pri poslovanju	23.776	62.066	(12.282)	31.162
DENARNI TOKOVI PRI NALOŽBENJU				
Nakup (pridobitev) odvisnih družb, pridobljenega čistega denarja	594	-	(14.412)	(1.955)
Nakup osnovnih sredstev	(20.855)	(22.872)	(14.223)	(12.367)
Prejemki pri odtujitvi osnovnih sredstev	39.656	5.570	34.029	5.296
Čisti (odhodki)/ prihodki od prodaje finančnih sredstev	(57)	(2)	-	-
Vračila danih posojil	17.327	6.711	7.000	1.490
(Nova) dana posojila	(15.188)	(7.085)	(81.750)	(21.299)
Prejete obresti	444	859	3.120	1.243
Prejete dividende	-	-	-	-
Denar, uporabljen pri naložbenju	21.921	(16.819)	(66.237)	(27.592)
DENARNI TOKOVI PRI FINANCIRANJU				
Prejemki od kratkoročnih in dolgoročnih posojil	502.712	44.552	500.839	34.926
Poplačilo od kratkoročnih in dolgoročnih posojil	(485.337)	(65.331)	(396.794)	(32.744)
Plačila najemnin	(51.506)	(51.640)	(9.149)	(9.108)
Čisti denar iz finančnih dejavnosti	(34.132)	(72.419)	94.897	(6.926)
NETO POVEČANJE (ZMANJŠANJE) DENARJA IN DENARNIH USTREZNIKOV	11.565	(27.172)	16.378	(3.356)
DENAR IN DENARNI USTREZNIKI NA ZAČETKU POROČEVALSKEGA OBDOBJA	49.763	52.845	28.964	15.806
DENAR IN DENARNI USTREZNIKI NA KONCU POROČEVALSKEGA OBDOBJA	61.328	25.673	45.342	12.450

* Podatki za obdobje 2020 so zaradi metodoloških uskladitev razvrščanja/mapiranja po sistemu Fortenova Grupa d. d. prilagojeni.

Pojasnila h konsolidiranim računovodskim izkazom Skupine Mercator in družbe Poslovni sistem Mercator, d. d.

Pojasnila h konsolidiranemu izkazu finančnega položaja Skupine Mercator in izkazu finančnega položaja družbe Poslovni sistem Mercator, d. d.

SKUPINA MERCATOR

Sredstva

Sredstva Skupine Mercator so na dan 30. 9. 2021 znašala 1.761.525 tisoč EUR in so se glede na konec leta 2020 zmanjšale za 29.958 tisoč EUR.

Vrednost dolgoročnih sredstev Skupine Mercator na dan 30. 9. 2021 znaša 1.357.864 tisoč EUR, kar je za 52.102 tisoč EUR manj kot je znašalo stanje na dan 31. 12. 2020. Največji delež v dolgoročnih sredstvih predstavljajo opredmetena osnovna sredstva (57,4 %) in postavka pravica do uporabe sredstev (OS ROU) (25,0 %).

Vrednost kratkoročnih sredstev Skupine Mercator na dan 30. 9. 2021 znaša 403.661 tisoč EUR, kar je za 22.144 tisoč EUR več kot znaša stanje konec leta 2020. Največji delež predstavljajo zaloge (48,7 %) ter terjatve do kupcev in druge terjatve (20,3 %).

Kapital in obveznosti

Kapital Skupine Mercator na dan 30. 9. 2021 znaša 313.500 tisoč EUR, kar je za 21.455 tisoč EUR manj kot znaša stanje konec leta 2020.

Na dan 30. 9. 2021 znašajo celotna posojila Skupine Mercator 582.029 tisoč EUR, kar je za 29.412 tisoč EUR več kot znaša stanje konec leta 2020. Celotne obveznosti iz naslova najema na dan 30. 9. 2021 znašajo 330.806 tisoč EUR, kar je za 14.865 tisoč EUR manj kot konec leta 2020. Neto finančni dolg Skupine Mercator, izračunan kot razlika med finančnimi obveznostmi in finančnimi sredstvi Skupine Mercator, na dan 30. 9. 2021 znaša 851.507 tisoč EUR (31. 12. 2020: 848.525 tisoč EUR).

POSLOVNI SISTEM MERCATOR, D. D.

Sredstva družbe Poslovni sistem Mercator, d. d., so na dan 30. 9. 2021 znašala 1.268.698 tisoč EUR in so se glede na konec leta 2020 povečala za 79.787 tisoč EUR.

Vrednost dolgoročnih sredstev družbe na dan 30. 9. 2021 znaša 1.043.544 tisoč EUR, kar je za 83.325 tisoč EUR več kot je znašalo stanje na dan 31. 12. 2020. Največji delež v dolgoročnih sredstvih predstavljajo opredmetena osnovna sredstva (49,0 %) in naložbe v odvisne družbe (24,0 %).

Vrednost kratkoročnih sredstev družbe na dan 30. 9. 2021 znaša 225.154 tisoč EUR, kar je za 3.538 tisoč EUR manj kot znaša stanje konec leta 2020. Največji delež v kratkoročnih sredstvih predstavljajo zaloge (49,9 %) ter terjatve do kupcev in druge terjatve (17,5 %).

Kapital družbe Poslovni sistem Mercator, d. d., na dan 30. 9. 2021 znaša 382.058 tisoč EUR in predstavlja povečanje za 16.362 tisoč EUR glede na konec leta 2020.

Na dan 30. 9. 2021 znašajo celotna posojila družbe 500.581 tisoč EUR, kar pomeni povečanje za 105.149 tisoč EUR glede na stanje na dan 31. 12. 2020, pri čemer se 91.387 tisoč EUR tega posojila prenese naprej kot dano posojilo družbama Mercator H, d. o. o., in Mercator BH, d. o. o. Celotne obveznosti iz naslova najema na dan 30. 9. 2021 znašajo 99.941 tisoč EUR, kar je za 7.035 tisoč EUR več kot konec leta 2020. Neto finančni dolg, izračunan kot razlika med finančnimi obveznostmi in finančnimi sredstvi brez upoštevanja dela, ki se prenaša na Mercator H, d. o.

Na dan 30. 9. 2021 znaša stanje rezervacij Skupine Mercator 24.724 tisoč EUR. Glede na stanje konec leta 2020 so se rezervacije zmanjšale za 2.819 tisoč EUR.

Obveznosti do dobaviteljev in druge obveznosti Skupine Mercator na dan 30. 9. 2021 znašajo 430.829 tisoč EUR in so se glede na stanje konec leta 2020 zmanjšale za 20.641 tisoč EUR.

Na dan 30. 9. 2021 je pokritost dolgoročnih sredstev z dolgoročnimi viri v Skupini Mercator znašala 84,8 %, kar je povečanje za 36,9 p. p. glede na konec leta 2020.

o., in Mercator BH, d. o. o. , na dan 30. 9. 2021 znaša 463.794 tisoč EUR (31. 12. 2020: 459.375 tisoč EUR).

Na dan 30. 9. 2021 znaša stanje rezervacij družbe 20.545 tisoč EUR. Glede na stanje konec leta 2020 so se rezervacije zmanjšale za 22.824 tisoč EUR.

Obveznosti do dobaviteljev in druge obveznosti družbe na dan 30. 9. 2021 znašajo 233.908 tisoč EUR in so se glede na stanje konec leta 2020 zmanjšale za 12.185 tisoč EUR.

Pojasnila h konsolidiranemu izkazu poslovnega izida Skupine Mercator ter izkazu poslovnega izida družbe Poslovni sistem Mercator, d. d.

SKUPINA MERCATOR

Prihodki od prodaje

Skupina Mercator je v obdobju 1–9 2021 realizirala 1.631.560 tisoč EUR prihodkov od prodaje, kar je 0,9 % več glede na obdobje preteklega leta. Prihodki od prodaje v dejavnosti trgovine na drobno so se v primerjavi z enakim obdobjem preteklega leta povečali za 0,8 %. Še vedno najpomembnejši trg poslovanja Skupine Mercator ostaja Slovenija (58,9 % celotnih prihodkov od prodaje).

Stroški

Nabavna vrednost prodanega blaga Skupine Mercator je v obdobju 1–9 2021 znašala 1.102.370 tisoč EUR, kar glede na primerljivo obdobje preteklega leta predstavlja zmanjšanje za 0,6 %.

Poslovni izid iz poslovanja (EBIT)

Skupina Mercator je v obdobju 1–9 2021 ustvarila 57.574 tisoč EUR dobička iz poslovanja (EBIT), kar predstavlja povečanje za 85.222 tisoč EUR glede na izid v enakem obdobju preteklega leta.

Neto finančni odhodki

Finančni prihodki Skupine Mercator so v obdobju 1–9 2021 znašali 2.817 tisoč EUR in so višji za 227 tisoč EUR glede na primerljivo obdobje preteklega leta.

POSLOVNI SISTEM MERCATOR, D. D.

Družba Poslovni sistem Mercator, d. d., je v obdobju 1–9 2021 ustvarila 929.019 tisoč EUR prihodkov od prodaje, kar predstavlja zmanjšanje za 1,2 % glede na obdobje 1–9 2020. V dejavnosti trgovine na drobno je družba ustvarila 724.888 tisoč EUR prihodkov od prodaje, kar je zmanjšanje za 0,3 % glede na obdobje 1–9 2020.

Nabavna vrednost prodanega blaga družbe Poslovni sistem Mercator, d. d., je v obdobju 1–9 2021 znašala 616.629 tisoč EUR, kar glede na primerljivo obdobje preteklega leta predstavlja zmanjšanje za 3,0%.

Družba Poslovni sistem Mercator, d. d., je v obdobju 1–9 2021 ustvarila 34.433 tisoč EUR dobička iz poslovanja (EBIT), kar predstavlja povečanje za 4.157 tisoč EUR glede na primerljivo obdobje preteklega leta.

Finančni prihodki družbe Poslovni sistem Mercator, d. d., so v obdobju 1–9 2021 znašali 3.965 tisoč EUR in so se glede na primerljivo obdobje preteklega leta povečali za 2.412 tisoč EUR.

Finančni odhodki Skupine Mercator so v obdobju 1–9 2021 znašali 42.292 tisoč EUR in so se povečali za 1.600 tisoč EUR glede na primerljivo obdobje preteklega leta predvsem zaradi vpliva iz naslova tečajnih razlik.

Poslovni izid pred obdavčitvijo

Skupina Mercator je v obdobju 1–9 2021 ustvarila pozitiven poslovni izid pred obdavčitvijo v višini 18.100 tisoč EUR, kar pomeni povečanje za 83.849 tisoč EUR glede na enako obdobje preteklega leta.

Čisti poslovni izid obračunskega obdobja

Čisti poslovni izid Skupine Mercator za obdobje 1–9 2021 je znašal 12.648 tisoč EUR, kar predstavlja povečanje za 81.718 tisoč glede na enako obdobje preteklega leta.

EBITDA in EBITDAR normaliziran

Skupina Mercator je v obdobju 1–9 2021 ustvarila normalizirano EBITDA v višini 139.278 tisoč EUR (povečanje za 13.608 tisoč EUR glede na enako obdobje preteklega leta).

Normaliziran EBITDAR Skupine Mercator je v obdobju 1–9 2021 znašal 140.778 tisoč EUR in je višji za 11,1 % glede na enako obdobje preteklega leta.

Finančni odhodki so v obdobju 1–9 2021 znašali 24.957 tisoč EUR in so se glede na primerljivo obdobje preteklega leta povečali za 6.991 tisoč EUR.

Družba Poslovni Mercator, d. d., je v obdobju 1–9 2021 ustvarila poslovni izid pred obdavčitvijo v višini 13.441 tisoč EUR, kar je za 1.421 tisoč EUR manj kot je znašal poslovni izid v enakem obdobju preteklega leta.

Čisti poslovni izid družbe Poslovni sistem Mercator, d. d., za obdobje 1–9 2021 je znašal 8.510 tisoč EUR, kar predstavlja zmanjšanje za 2.341 tisoč EUR glede na enako obdobje preteklega leta.

Družba Poslovni sistem Mercator, d. d., je v obdobju 1–9 2021 ustvarila normalizirano EBITDA v višini 68.265 tisoč EUR (povečanje za 3.594 tisoč EUR glede na enako obdobje preteklega leta).

Normaliziran EBITDAR družbe Poslovni sistem Mercator, d. d., je v obdobju 1–9 2021 znašal 69.038 tisoč EUR in je glede na enako obdobje preteklega višji za 5,8 %.

Izjava posloводства

Uprava družbe Poslovni sistem Mercator, d. d., potrjuje, da je obdobjno računovodsko poročilo družbe Poslovni sistem Mercator, d. d., in Skupine Mercator za obdobje, ki se je končalo 30. 9. 2021, po njenem najboljšem mnenju sestavljeno v skladu z mednarodnimi standardi računovodskega poročanja ter daje resničen in pošten prikaz sredstev in obveznosti, finančnega položaja in poslovnega izida družbe Poslovni sistem Mercator, d. d., in drugih družb, vključenih v konsolidacijo. Uprava tudi izjavlja, da so povezane osebe v Skupini Mercator med seboj poslovale na osnovi sklenjenih kupoprodajnih pogodb, pri čemer so bile uporabljene tržne cene blaga in storitev.

Ljubljana, 15. november 2021

mag. Tomislav Čizmić
Predsednik uprave



Draga Cukjati
Članica uprave



Igor Mamuza
Član uprave



4.

Ostale
informacije

Alternativna merila uspešnosti poslovanja (APM)

V nadaljevanju so prikazana alternativna merila uspešnosti poslovanja (APM), ki omogočajo dodatno razumevanje trendov in uspešnosti poslovanja Skupine Mercator in so opredeljena na podlagi Smernic ESMA glede alternativnih meril uspešnosti poslovanja. Kot APM je tako opredeljen kazalnik, ki ni določen v okviru Mednarodnih računovodskih standardov. Obstaja verjetnost da kazalec ni neposredno primerljivi z ostalimi konkurenti in gospodarskimi družbami v ostalih panogah zaradi drugačnih uporabljenih metodologij. Vsa navedena alternativna merila uspešnosti poslovanja se nanašajo na uspešnost poslovanja preteklega obdobja poročanja s prikazom primerjalnih obdobj. Podatki za obdobje 2020 so zaradi metodoloških uskladitev razvrščanja/mapiranja po sistemu Fortenova Grupa d. d. prilagojeni.

APM	Najbolj enakovredna postavka z MSRP Definicija Namen	Podlaga za izračun															
Izkaz poslovnega izida																	
Prihodki od prodaje v trgovini na drobno	<ul style="list-style-type: none"> Prihodki od prodaje Prihodki od prodaje v trgovini na drobno predstavljajo celotne prihodke v osnovni dejavnosti Skupine Mercator na trgu Slovenije, Srbije, Črne gore in Bosne in Hercegovine. Kazalec predstavlja pomembno merilo poslovanja Skupine Mercator, saj prihodki od prodaje v trgovini na drobno v strukturi celotnih prihodkov od prodaje beležijo prevladujočo delež. 	<table border="1"> <thead> <tr> <th>Skupina Mercator (v 000 EUR)</th> <th>1–9 2021</th> <th>1–9 2020</th> </tr> </thead> <tbody> <tr> <td>Trgovina na drobno</td> <td>1.304.442</td> <td>1.293.913</td> </tr> <tr> <td>Ostale dejavnosti</td> <td>327.117</td> <td>323.485</td> </tr> <tr> <td>Prihodki od prodaje</td> <td>1.631.560</td> <td>1.617.397</td> </tr> </tbody> </table>	Skupina Mercator (v 000 EUR)	1–9 2021	1–9 2020	Trgovina na drobno	1.304.442	1.293.913	Ostale dejavnosti	327.117	323.485	Prihodki od prodaje	1.631.560	1.617.397			
Skupina Mercator (v 000 EUR)	1–9 2021	1–9 2020															
Trgovina na drobno	1.304.442	1.293.913															
Ostale dejavnosti	327.117	323.485															
Prihodki od prodaje	1.631.560	1.617.397															
Strošek delovne sile	<ul style="list-style-type: none"> Ni neposredne postavke Kazalnik je izračunan kot seštevek stroškov iz naslova rednega dela na podlagi kolektivnih in individualnih pogodb, stroškov študentskega servisa, stroškov najetih delavcev in stroškov iz naslova ostalih pogodb o zaposlitvi. Kazalec predstavlja celotne stroške delovne sile. 	<table border="1"> <thead> <tr> <th>Skupina Mercator (v 000 EUR)</th> <th>1–9 2021</th> <th>1–9 2020</th> </tr> </thead> <tbody> <tr> <td>Strošek dela iz naslova kolektivnih in individualnih pogodb</td> <td>132.986</td> <td>130.827</td> </tr> <tr> <td>Strošek študentov, najetih delavcev in ostalih pogodb o zaposlitvi</td> <td>87.063</td> <td>88.925</td> </tr> <tr> <td>Strošek delovne sile</td> <td>220.049</td> <td>219.752</td> </tr> </tbody> </table>	Skupina Mercator (v 000 EUR)	1–9 2021	1–9 2020	Strošek dela iz naslova kolektivnih in individualnih pogodb	132.986	130.827	Strošek študentov, najetih delavcev in ostalih pogodb o zaposlitvi	87.063	88.925	Strošek delovne sile	220.049	219.752			
Skupina Mercator (v 000 EUR)	1–9 2021	1–9 2020															
Strošek dela iz naslova kolektivnih in individualnih pogodb	132.986	130.827															
Strošek študentov, najetih delavcev in ostalih pogodb o zaposlitvi	87.063	88.925															
Strošek delovne sile	220.049	219.752															
EBIT	<ul style="list-style-type: none"> Poslovni izid iz poslovanja (EBIT) Poslovni izid pred obrestmi in davki. Kazalec je pokazatelj dobičkonosnosti poslovanja, kar je ključno za doseganje dolgoročnih ciljev poslovanja Skupine Mercator. 	Izračun je prikazan v izkazu poslovnega izida v računovodskem delu polletnega poročila.															
EBITDA normalizirana	<ul style="list-style-type: none"> Poslovni izid iz poslovanja (EBIT) Poslovni izid pred obrestmi, davki in amortizacijo brez vpliva enkratnih poslovnih dogodkov. Podatki za leto 2020 so prilagojeni in vključujejo samo neto maržo ustvarjeno na podlagi pogodb iz naslova tranzitnega prometa, prav tako podatki upoštevajo prerazvrstitev dela danih cassascontov iz finančnega v poslovni del izkaza poslovnega izida. Kazalec je pokazatelj poslovne uspešnosti poslovanja in je približek denarnemu toku iz poslovne dejavnosti. 	<table border="1"> <thead> <tr> <th>Skupina Mercator (v 000 EUR)</th> <th>1–9 2021</th> <th>1–9 2020</th> </tr> </thead> <tbody> <tr> <td>Poslovni izid iz poslovanja (EBIT)</td> <td>57.574</td> <td>-27.648</td> </tr> <tr> <td>Amortizacija</td> <td>80.779</td> <td>154.190</td> </tr> <tr> <td>Enkratni poslovni dogodki</td> <td>924</td> <td>-872</td> </tr> <tr> <td>EBITDA normalizirana</td> <td>139.278</td> <td>125.670</td> </tr> </tbody> </table>	Skupina Mercator (v 000 EUR)	1–9 2021	1–9 2020	Poslovni izid iz poslovanja (EBIT)	57.574	-27.648	Amortizacija	80.779	154.190	Enkratni poslovni dogodki	924	-872	EBITDA normalizirana	139.278	125.670
Skupina Mercator (v 000 EUR)	1–9 2021	1–9 2020															
Poslovni izid iz poslovanja (EBIT)	57.574	-27.648															
Amortizacija	80.779	154.190															
Enkratni poslovni dogodki	924	-872															
EBITDA normalizirana	139.278	125.670															
EBITDA marža normalizirana	<ul style="list-style-type: none"> Prihodki od prodaje, Poslovni izid iz poslovanja (EBIT) Kazalnik je izračunan kot razmerje med EBITDA normalizirana in celotnimi prihodki od prodaje . Izboljšanje kazalnika je pomemben pokazatelj uspešnosti poslovanja in omogoča primerjavo s konkurenti in ostalimi panogami, ne glede na velikost poslovanja. 	<table border="1"> <thead> <tr> <th>Skupina Mercator (v 000 EUR)</th> <th>1–9 2021</th> <th>1–9 2020</th> </tr> </thead> <tbody> <tr> <td>EBITDA normalizirana</td> <td>139.278</td> <td>125.670</td> </tr> <tr> <td>Prihodki od prodaje</td> <td>1.631.560</td> <td>1.617.397</td> </tr> <tr> <td>EBITDA marža (v %)</td> <td>8,5%</td> <td>7,8%</td> </tr> </tbody> </table>	Skupina Mercator (v 000 EUR)	1–9 2021	1–9 2020	EBITDA normalizirana	139.278	125.670	Prihodki od prodaje	1.631.560	1.617.397	EBITDA marža (v %)	8,5%	7,8%			
Skupina Mercator (v 000 EUR)	1–9 2021	1–9 2020															
EBITDA normalizirana	139.278	125.670															
Prihodki od prodaje	1.631.560	1.617.397															
EBITDA marža (v %)	8,5%	7,8%															

APM	Najbolj enakovredna postavka z MSRP Definicija Namen	Podlaga za izračun																							
Produktivnost na zaposlenega v dejavnosti trgovine na drobno	<ul style="list-style-type: none"> Prihodki od prodaje Kazalnik je izračunan kot razmerje med prihodki od prodaje v dejavnosti trgovine na drobno in številom zaposlenih iz ur v dejavnosti trgovine na drobno. Kazalec je prilagojen na letno raven. Prihodki od prodaje Uporaba kazalca je pogosta v panogi trgovinske dejavnosti in meri uspešnost poslovanja v osnovni dejavnosti poslovanja. 	<table border="1"> <thead> <tr> <th>Skupina Mercator</th> <th>1–9 2021</th> <th>1–9 2020</th> </tr> </thead> <tbody> <tr> <td>Prihodki od prodaje v dejavnosti trgovine na drobno (v 000 EUR) – prilagojeno na letno raven</td> <td>1.769.801</td> <td>1.740.789</td> </tr> <tr> <td>Število zaposlenih iz ur v dejavnosti trgovine na drobno</td> <td>14.697</td> <td>14.484</td> </tr> <tr> <td>Produktivnost na zaposlenega v dejavnosti trgovine na drobno (v 000 EUR)</td> <td>120,4</td> <td>120,2</td> </tr> </tbody> </table>	Skupina Mercator	1–9 2021	1–9 2020	Prihodki od prodaje v dejavnosti trgovine na drobno (v 000 EUR) – prilagojeno na letno raven	1.769.801	1.740.789	Število zaposlenih iz ur v dejavnosti trgovine na drobno	14.697	14.484	Produktivnost na zaposlenega v dejavnosti trgovine na drobno (v 000 EUR)	120,4	120,2											
Skupina Mercator	1–9 2021	1–9 2020																							
Prihodki od prodaje v dejavnosti trgovine na drobno (v 000 EUR) – prilagojeno na letno raven	1.769.801	1.740.789																							
Število zaposlenih iz ur v dejavnosti trgovine na drobno	14.697	14.484																							
Produktivnost na zaposlenega v dejavnosti trgovine na drobno (v 000 EUR)	120,4	120,2																							
Dodana vrednost na zaposlenega v dejavnosti trgovine na drobno	<ul style="list-style-type: none"> Poslovni izid iz poslovanja (EBIT) Kazalnik je izračunan kot poslovni izid pred obrestmi, davki, amortizacijo in najemninami brez stroškov dela deljeno s številom zaposlenih iz ur. Kazalec je prilagojen na letno raven. Kazalec prikazuje doprinos posameznega zaposlenega v osnovni dejavnosti poslovanja. 	<table border="1"> <thead> <tr> <th>Skupina Mercator (v 000 EUR)</th> <th>1–9 2021</th> <th>1–9 2020</th> </tr> </thead> <tbody> <tr> <td>EBIT v dejavnosti trgovine na drobno* – prilagojeno na letno raven</td> <td>188.020</td> <td>163.979</td> </tr> <tr> <td>Stroški amortizacije v dejavnosti trgovine na drobno* – prilagojeno na letno raven</td> <td>65.593</td> <td>75.311</td> </tr> <tr> <td>Stroški dela v dejavnosti trgovine na drobno* – prilagojeno na letno raven</td> <td>186.667</td> <td>189.564</td> </tr> <tr> <td>Stroški najemnin v dejavnosti trgovine na drobno* – prilagojeno na letno raven</td> <td>1.026</td> <td>695</td> </tr> <tr> <td>Število zaposlenih iz ur v dejavnosti trgovine na drobno</td> <td>14.697</td> <td>14.484</td> </tr> <tr> <td>Dodana vrednost na zaposlenega v dejavnosti trgovine na drobno (v 000 EUR)</td> <td>30,0</td> <td>29,7</td> </tr> </tbody> </table>	Skupina Mercator (v 000 EUR)	1–9 2021	1–9 2020	EBIT v dejavnosti trgovine na drobno* – prilagojeno na letno raven	188.020	163.979	Stroški amortizacije v dejavnosti trgovine na drobno* – prilagojeno na letno raven	65.593	75.311	Stroški dela v dejavnosti trgovine na drobno* – prilagojeno na letno raven	186.667	189.564	Stroški najemnin v dejavnosti trgovine na drobno* – prilagojeno na letno raven	1.026	695	Število zaposlenih iz ur v dejavnosti trgovine na drobno	14.697	14.484	Dodana vrednost na zaposlenega v dejavnosti trgovine na drobno (v 000 EUR)	30,0	29,7		
Skupina Mercator (v 000 EUR)	1–9 2021	1–9 2020																							
EBIT v dejavnosti trgovine na drobno* – prilagojeno na letno raven	188.020	163.979																							
Stroški amortizacije v dejavnosti trgovine na drobno* – prilagojeno na letno raven	65.593	75.311																							
Stroški dela v dejavnosti trgovine na drobno* – prilagojeno na letno raven	186.667	189.564																							
Stroški najemnin v dejavnosti trgovine na drobno* – prilagojeno na letno raven	1.026	695																							
Število zaposlenih iz ur v dejavnosti trgovine na drobno	14.697	14.484																							
Dodana vrednost na zaposlenega v dejavnosti trgovine na drobno (v 000 EUR)	30,0	29,7																							
Izkaz finančnega položaja																									
Pokritost dolgoročnih sredstev z dolgoročnimi viri	<ul style="list-style-type: none"> Dolgoročna sredstva, dolgoročne obveznosti, kapital Kazalec je izračunan kot razmerje med seštevkom kapitala ter dolgoročnimi obveznostmi z dolgoročnimi sredstvi. Kazalnik je pokazatelj pokritosti dolgoročnih virov obveznosti z dolgoročnimi viri sredstev in kaže na ustreznost financiranja. 	<table border="1"> <thead> <tr> <th>Skupina Mercator (v 000 EUR)</th> <th>30. 9. 2021</th> <th>30. 9. 2020</th> </tr> </thead> <tbody> <tr> <td>Kapital</td> <td>313.500</td> <td>385.645</td> </tr> <tr> <td>Dolgoročne obveznosti</td> <td>837.349</td> <td>402.259</td> </tr> <tr> <td>Dolgoročna sredstva</td> <td>1.357.864</td> <td>1.500.204</td> </tr> <tr> <td>Pokritost dolgoročnih sredstev z dolgoročnimi viri</td> <td>84,8%</td> <td>52,5%</td> </tr> </tbody> </table>	Skupina Mercator (v 000 EUR)	30. 9. 2021	30. 9. 2020	Kapital	313.500	385.645	Dolgoročne obveznosti	837.349	402.259	Dolgoročna sredstva	1.357.864	1.500.204	Pokritost dolgoročnih sredstev z dolgoročnimi viri	84,8%	52,5%								
Skupina Mercator (v 000 EUR)	30. 9. 2021	30. 9. 2020																							
Kapital	313.500	385.645																							
Dolgoročne obveznosti	837.349	402.259																							
Dolgoročna sredstva	1.357.864	1.500.204																							
Pokritost dolgoročnih sredstev z dolgoročnimi viri	84,8%	52,5%																							
Neto finančni dolg	<ul style="list-style-type: none"> Posojila, obveznosti iz naslova najema, denar in denarni ustrezniki Kazalnik je izračunan kot: Dolgoročna in kratkoročna posojila + dolgoročne in kratkoročne obveznosti iz naslova najema – denar in denarni ustrezniki. Kazalnik meri zadolženost Skupine Mercator. 	Izračun je prikazan pod poglavjem Finančno upravljanje v poslovnem delu medletnega poročila.																							
Neto finančni dolg/kapital	<ul style="list-style-type: none"> Posojila, obveznosti iz naslova najema, denar in denarni ustrezniki, kapital Kazalnik je izračunan kot razmerje med neto finančnim dolgom in kapitalom. Kazalec prikazuje sposobnost Skupine Mercator financiranja sredstev z lastniškim kapitalom. 	<table border="1"> <thead> <tr> <th>Skupina Mercator</th> <th>30. 9. 2021</th> <th>30. 9. 2020</th> </tr> </thead> <tbody> <tr> <td>Neto finančni dolg (v 000 EUR)</td> <td>851.507</td> <td>890.538</td> </tr> <tr> <td>Kapital (v 000 EUR)</td> <td>313.500</td> <td>385.645</td> </tr> <tr> <td>Neto finančni dolg/kapital</td> <td>2,7</td> <td>2,3</td> </tr> </tbody> </table>	Skupina Mercator	30. 9. 2021	30. 9. 2020	Neto finančni dolg (v 000 EUR)	851.507	890.538	Kapital (v 000 EUR)	313.500	385.645	Neto finančni dolg/kapital	2,7	2,3											
Skupina Mercator	30. 9. 2021	30. 9. 2020																							
Neto finančni dolg (v 000 EUR)	851.507	890.538																							
Kapital (v 000 EUR)	313.500	385.645																							
Neto finančni dolg/kapital	2,7	2,3																							
Neto finančni dolg/EBITDA normalizirana	<ul style="list-style-type: none"> Posojila, obveznosti iz naslova najema, denar in denarni ustrezniki, poslovni izid iz poslovanja (EBIT) Kazalnik je izračunan kot razmerje med neto finančnim dolgom in normalizirano EBITDA v zadnjih dvanajstih mesecih poslovanja (ang: LTM). Kazalnik prikazuje sposobnost poplačila finančnega dolga Skupine Mercator iz obstoječih likvidnostnih virov in ustvarjenega denarnega toka iz poslovanja, in s tem kaže število let potrebnih za poplačilo finančnega dolga. 	Izračun je prikazan pod poglavjem Finančno upravljanje v poslovnem delu polletnega poročila.																							

APM	Najbolj enakovredna postavka z MSRP Definicija Namen	Podlaga za izračun												
Razpoložljivi likvidnostni viri	<ul style="list-style-type: none"> Denar in denarni ustrezniki Kazalnik je izračunan kot seštevek denarja in denarnih ustreznikov in nečrpanih odobrenih revolving posojil. Kazalnik prikazuje stanje vseh likvidnostnih virov, ki jih ima družba na razpolago na določen dan. 	Izračun je prikazan pod poglavjem Finančno upravljanje v poslovnem delu polletnega poročila.												
Ostali kazalniki														
Naložbe v osnovna sredstva	<ul style="list-style-type: none"> Ni neposredne postavke Naložbe v osnovna sredstva predstavljajo vlaganja v širjenje maloprodajne mreže, prenovo obstoječih enot, vlaganja v informacijsko tehnologijo, distribucijske centre in investicije v netrgovsko dejavnost. Kazalec omogoča doseganje zastavljene strategije poslovanja. 	Izračun po posameznih vrstah vlaganj in trgov je prikazan v poglavju Prodajna mreža v poslovnem delu polletnega poročila in izkazu denarnih tokov v računovodskem delu polletnega poročila.												
Osnovna čista dobičkonosnost navadne delnice	<ul style="list-style-type: none"> Čisti poslovni izid poslovnega obdobja Kazalec je izračunan kot razmerje med čistim poslovnim izidom družbe Poslovni sistem Mercator, d. d., in tehtanim povprečnim številom navadnih delnic v opazovanem obdobju brez lastnih delnic. Kazalec predstavlja merilo za oceno poslovanja in donosov ustvarjenih za delničarje. 	<table border="1"> <thead> <tr> <th>Poslovni sistem Mercator d. d.</th> <th>1–9 2021</th> <th>1–9 2020</th> </tr> </thead> <tbody> <tr> <td>Poslovni izid, ki pripada delničarjem (v 000 EUR) – prilagojeno na letno raven</td> <td>11.346</td> <td>14.468</td> </tr> <tr> <td>Tehtano povprečje števila uveljavljajočih se navadnih delnic</td> <td>6.215.418</td> <td>6.048.751</td> </tr> <tr> <td>Osnovna čista dobičkonosnost navadne delnice (v EUR)</td> <td>1,8</td> <td>2,4</td> </tr> </tbody> </table>	Poslovni sistem Mercator d. d.	1–9 2021	1–9 2020	Poslovni izid, ki pripada delničarjem (v 000 EUR) – prilagojeno na letno raven	11.346	14.468	Tehtano povprečje števila uveljavljajočih se navadnih delnic	6.215.418	6.048.751	Osnovna čista dobičkonosnost navadne delnice (v EUR)	1,8	2,4
Poslovni sistem Mercator d. d.	1–9 2021	1–9 2020												
Poslovni izid, ki pripada delničarjem (v 000 EUR) – prilagojeno na letno raven	11.346	14.468												
Tehtano povprečje števila uveljavljajočih se navadnih delnic	6.215.418	6.048.751												
Osnovna čista dobičkonosnost navadne delnice (v EUR)	1,8	2,4												

