




# Zavarovalna skupina Sava

**Nerevidirani rezultati 2021**

4. marec 2022



# Nerevidirani rezultati 2021

# Ključni poudarki leta 2021

Rast poslovnih prihodkov za **7,6 %**

Rekordni čisti dobiček v višini **76,2 mio €**, kar presega načrt za 43,8 %

Čisti stroškovni količnik v višini **29,0 %** (lani 29,5 %)

Čisti kombinirani količnik (brez vpliva tečajnih razlik) v višini **88,3 %** (lani 93,9 %)

Vsi odseki so leto zaključili z dobičkom (z izjemo odseka drugo, kjer so odhodki podrejenega dolga)

Izboljšanje poslovanja premoženjskih odsekov posledica ugodnega škodnega dogajanja, izboljšanje poslovanja odseka pokojnine in upravljanje premoženja pa zaradi višjih vplačil in ugodnih razmer na delniških trgih s pozitivnim vplivom na višino sredstev v upravljanju

Potrjeni **bonitetni oceni »A«** bonitetnih agencij S&P in AM Best s stabilno napovedjo

Nerevidirani podatki.

# Doseganje načrta 2021

	Realizirano 2020	Načrt 2021	Realizirano 2021*
<b>Skupina</b>			
Poslovni prihodki	680,8 mio €	> 685 mio €	732,7 mio €
Poslovni izid po obdavčitvi	56,4 mio €	> 53 mio €	76,2 mio €
Donosnost lastniškega kapitala (ROE)	13,3 %	>= 11,5 %	15,8 %
Čisti stroškovni količnik**	29,5 %	32–33 %	29,0 %
Donosnost naložb**	1,6 %	1,5 %	1,8 %
Kosmate premije	679,7 mio €	> 685 mio €	729,9 mio €
Čisti merodajni škodni količnik** (poz. + prem.)	61,6 %	59–60 %	55,6 %
Čisti kombinirani količnik** (poz. + prem.)	93,9 %	< 94 %	88,3 %

\* Nerevidirani podatki.

\*\* Izključen vpliv tečajnih razlik. Pri donosnosti naložbenega portfelja niso vključeni stroški podrejenega dolga. Pri stroškovnem količniku je izključena amortizacija pogodbenih odnosov s strankami. Čisti stroškovni količnik skupine za 2020 ne vključuje pozitivne razlike med pošteno vrednostjo pridobljenih neto sredstev in nakupno vrednostjo naložbe v Vito.

# Finančni položaj 2021

mio €	31. 12. 2020	31. 12. 2021*	Sprememba 2021/2020
<b>Skupina</b>			
Stanje sredstev	2.467,3	2.658,3	7,7 %
Stanje kapitala	460,2	504,1	9,5 %
Stanje čistih zavarovalno-tehničnih rezervacij	1.600,3	1.703,9	6,5 %
Knjigovodska vrednost delnice (€)	29,70	32,53	9,5 %

\* Nerevidirani podatki.

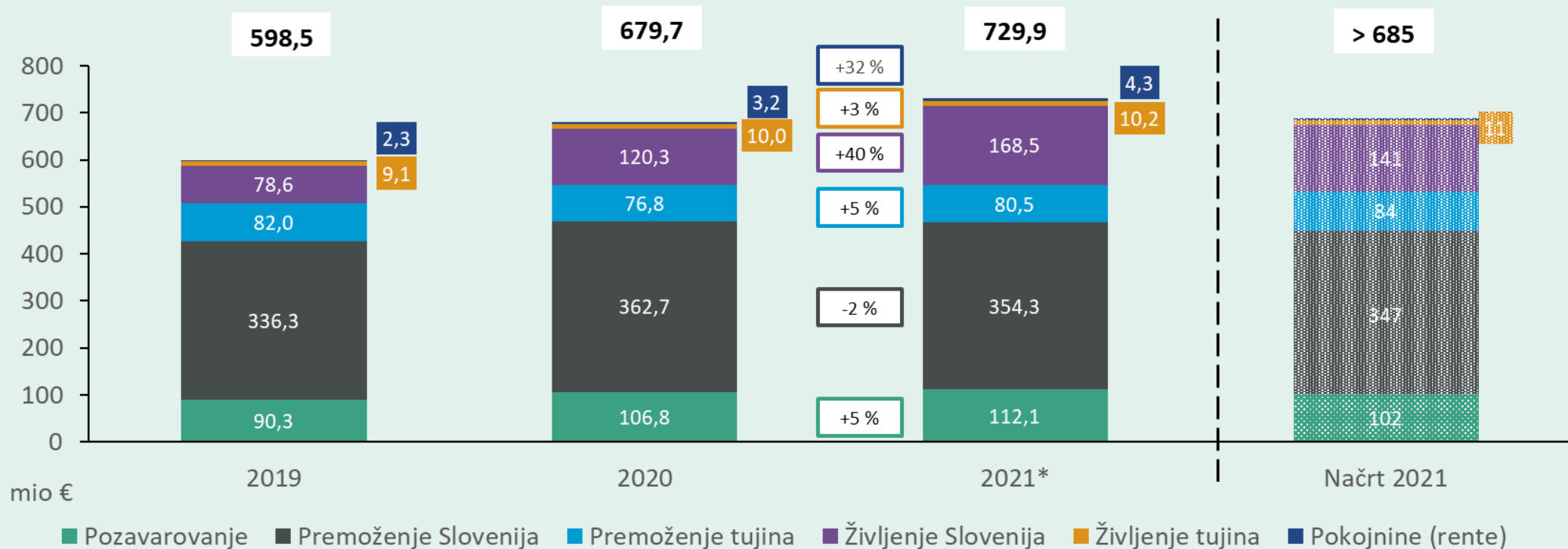
# Razvoj konsolidiranih kosmatih premij

## Konsolidirane kosmate premije 2021

**729,9 mio €**

2021/20: **7,4 % rasti**

Načrt dosežen



\* Nerevidirani podatki.

# Razvoj konsolidiranih kosmatih premij po zavarovalnih trgih

## Zavarovalnice, pokojninski družbi in družba za upravljanje

### Slovenija

#### zavarovalnici

523,0 mio € premij

2021/20: +8,3 %\*

#### pokojninska družba

13,4 mio € vplačil v

varčevalne sklade

2021/20: +6,0 %

#### družba za upravljanje

570,5 mio € sredstev v

upravljanju

2021/20: +39,4 %

### Hrvaška

16,4 mio € premij

2021/20: -24,7 %

### Črna gora

14,4 mio € premij

2021/20: +12,2 %

### Srbija

27,7 mio € premij

2021/20: +13,1 %

### Kosovo

17,0 mio € premij

2021/20: +22,4 %

### Severna Makedonija

#### zavarovalnica

15,3 mio € premij

2021/20: +11,0 %

#### pokojninska družba

75,2 mio € vplačil v

pokojninske sklade

2021/20: +3,3 %

## Pozavarovalnica



### Globalni trg

pozavarovalni posel

Save Re

112,1 mio € premij zunaj

skupine

2021/20: +5,0 %

\* Vita vključena od 31. 5. 2020 (z Vito celo leto 2020: +2,2 %).

Nerevidirani podatki.

# Sestava naložbenega portfelja

	31. 12. 2020	31. 12. 2021*
<b>Stanje naložbenega portfelja (mio €)</b>	<b>1.535,3</b>	<b>1.581,4</b>
Državne obveznice	43,0 %	45,4 %
Poslovne obveznice	40,3 %	37,4 %
Denar in denarni ustrezniki	4,8 %	4,7 %
Infrastrukturni skladi	1,8 %	2,8 %
Vzajemni skladi	2,5 %	2,3 %
Delnice	2,5 %	2,3 %
Depoziti in CD-ji	1,5 %	1,2 %
Nepremičninski skladi	0,9 %	1,0 %
Naložbene nepremičnine	1,1 %	0,9 %
Drugo	1,6 %	2,0 %
<b>Skupaj naložbeni portfelj</b>	<b>100,0 %</b>	<b>100,0 %</b>


Naložbeni razred (»investment grade«) je predstavljal 84,5 % naložb s stalnim donosom.

\* Nerevidirani podatki.



**Načrt 2022**

# Pomembnejša področja razvoja v letu 2022



## DIGITALNA PREOBRAZBA IN POSTAVITEV STRANKE V SREDIŠČE

- Nadaljevanje s projekti uvajanja in povečevanja poslovanja s strankami na daljavo
- Optimizacija komunikacije s stranko v smislu vsekanalne komunikacije in nadomestitve papirne komunikacije z elektronsko
- Vpeljava novih digitalnih možnosti: razširitev spletne prodaje, oblikovanje informativnih rešitev, naročanje na storitve in razvijanje svetovalnic za izbiro primerne zavarovanja za posamezen segment strank



## IT-PRENOVA

- Delo na prenovi osrednje IT-rešitve za pozavarovanje
- Zaključek prenove osrednje IT-rešitve hrvaške podružnice Zavarovalnice Sava
- Delo na vsebinski širitvi podatkovnih skladišč s področja zavarovalništva
- Nadaljevanje tehnološko-procesnih nadgradenj na področju kibernetске varnosti s poudarkom na izobraževanju uporabnikov



## RAST S PREVZEMI

- Iskanje priložnosti za rast s prevzemi v dejavnostih in na trgih, kjer je skupina že prisotna

# Ključni kazalniki uspešnosti poslovanja skupine

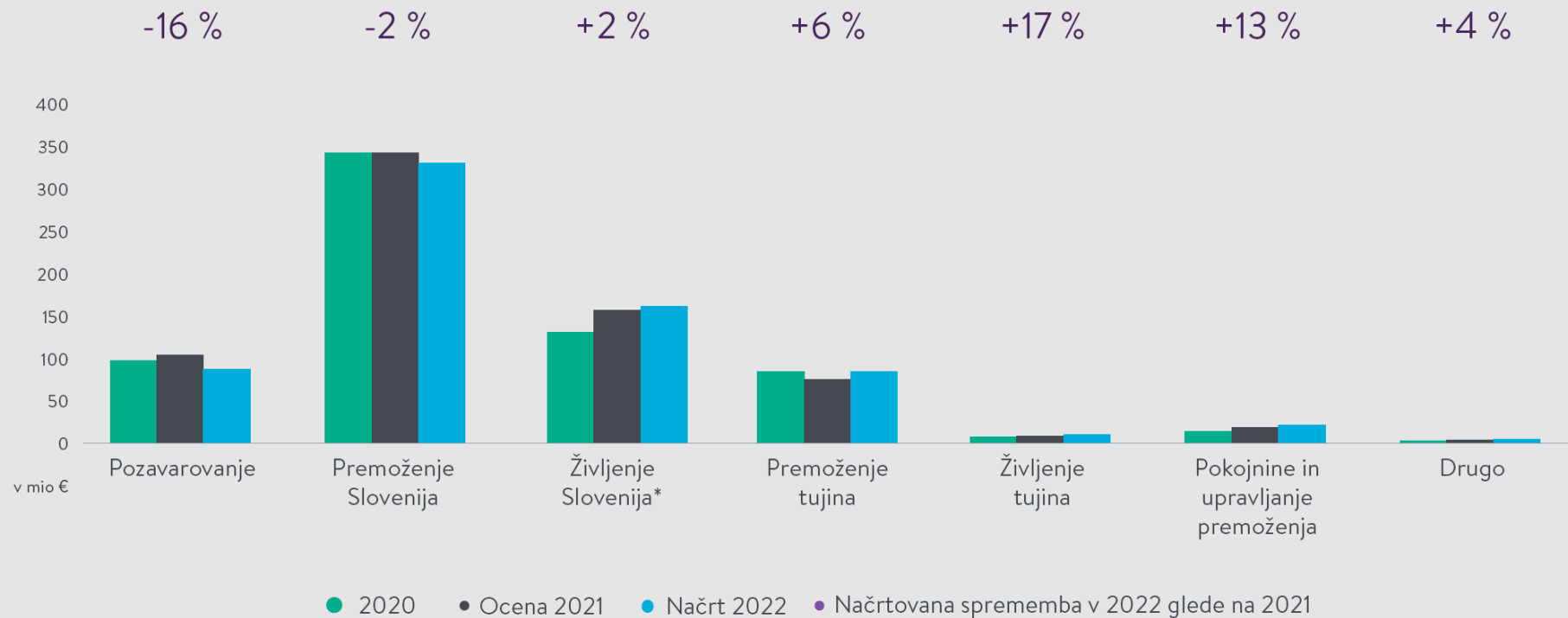
	Realizirano 2020	Realizirano 2021*	Načrt 2022
<b>Poslovni prihodki</b>	<b>680,8 mio €</b>	<b>732,7 mio €</b>	<b>&gt; 700 mio €</b>
<b>Poslovni izid po obdavčitvi</b>	<b>56,4 mio €</b>	<b>76,2 mio €</b>	<b>&gt; 60 mio €</b>
Donosnost lastniškega kapitala (ROE)	13,3 %	15,8 %	>= 11,5 %
Čisti stroškovni količnik**	29,5 %	29,0 %	31–32 %
Donosnost naložb**	1,6 %	1,8 %	1,4 %
Čisti kombinirani količnik** (poz. + prem.)	93,9 %	88,3 %	< 94 %

\* Nerevidirani podatki.

\*\* Izključen vpliv tečajnih razlik. Pri donosnosti naložbenega portfelja niso vključeni stroški podrejenega dolga. Pri stroškovnem količniku je izključena amortizacija pogodbenih odnosov s strankami. Čisti stroškovni količnik skupine za 2020 ne vključuje pozitivne razlike med pošteno vrednostjo pridobljenih neto sredstev in nakupno vrednostjo naložbe v Vito.

Načrt temelji na jesenskih napovedih za rast BDP po državah, kjer smo prisotni, in ne vključuje predpostavk o večjih nihanjih na finančnih trgih. Prav tako predpostavlja, da v letu 2022 ne bo novih zapiranj gospodarstva in omejitev gibanja, s katerimi so bile države soočene v letih 2020 in 2021.

# Konsolidirani poslovni prihodki po odsekih



\*Vita vključena od 31. 5. 2020.

**Hvala za pozornost.**



# Izjava o odgovornosti

## V prihodnost usmerjene izjave

Ta dokument lahko vsebuje v prihodnost usmerjene izjave o pričakovanjih, načrtih ali ciljih Save Re, ki temeljijo na predpostavkah posloводства družbe. Take izjave so po svoji naravi tvegane in negotove. Zato se lahko dejanski razvoj, predvsem poslovna uspešnost, pomembno razlikuje od pričakovanj, načrtov in ciljev, objavljenih v tem dokumentu, torej se ne zanašajte na točnost v prihodnost usmerjenih izjav.

## Dolžnost posodabljanja

Sava Re ne prevzema nobene obveznosti glede posodabljanja v prihodnost usmerjenih izjav ali drugih informacij iz tega dokumenta.