

# 2022

## **NEREVIDIRANO POROČILO O POSLOVANJU SKUPINE IN DRUŽBE LUKA KOPER, D. D., V OBDOBJU JANUAR – MAREC 2022**

Skupina Luka Koper  
in Luka Koper, d. d.

## Kazalo

<b>POSLOVNO POROČILO</b> .....	<b>3</b>
1 <b>Poudarki poslovanja</b> Skupine Luka Koper v obdobju januar - marec 2022.....	3
2 Uvodno <b>pojasnilo</b> .....	8
3 <b>Predstavitev</b> Skupine Luka Koper .....	9
4 <b>Pregled</b> pomembnejših dogodkov, novosti in dosežkov v obdobju januar - marec 2022 .....	11
5 <b>Pomembnejši dogodki</b> po zaključku obdobja .....	12
6 <b>Poslovanje</b> Skupine Luka Koper v obdobju januar - marec 2022 .....	13
7 <b>Naložbe</b> v nefinančna sredstva .....	19
8 Obvladovanje <b>tveganj in priložnosti</b> .....	20
9 <b>Delnica</b> LKPG .....	22
10 <b>Trajnostni razvoj</b> .....	25
<b>RAČUNOVODSKO POROČILO</b> .....	<b>29</b>
11 <b>Računovodski izkazi</b> družbe Luka Koper, d. d., in Skupine Luka Koper .....	29
12 <b>Pojasnila</b> k računovodskim izkazom.....	35
13 <b>Dodatna</b> pojasnila izkaza poslovnega izida.....	37
14 <b>Dodatna</b> pojasnila izkaza finančnega položaja .....	42
15 <b>Izjava</b> o odgovornosti članov uprave družbe .....	60

# POSLOVNO POROČILO

## 1 Poudarki poslovanja Skupine Luka Koper v obdobju januar - marec 2022

Leto 2022 se je pričelo spodbudno z okrevanjem svetovnega gospodarstva po pandemiji Covida-19, v mesecu marcu pa je sledil nov šok, ki ga je povzročil začetek vojne v Ukrajini. Neposredna izpostavljenost Skupine Luka Koper do Rusije in Ukrajine je razmeroma majhna, saj je obseg pretovora preko Luke Koper, ki je namenjen za trg Ukrajine in Rusije, zanemarljiv. Trend rasti pretovora je tudi v letošnjem letu v porastu praktično na vseh blagovnih skupinah, predvsem pa na kontejnerjih, kar predstavlja dodatne izzive še posebej glede zagotavljanja skladiščnih površin. Na to dodatno vpliva počasnejši obrat kontejnerjev, ki se zaradi prezasedenosti skladiščnih površin in nerednega prihoda ladij dlje časa zadržujejo v pristanišču. Razmere na globalni ravni, na področju ladijskega prometa s kontejnerji, so namreč še vedno nestabilne. Pristanišča po celem svetu se soočamo z zamudami ladij, prezasedenostjo skladiščnih površin, motnjami v distribuciji, kar vpliva na celotno logistično verigo, torej na kopenski prevoz, ki se mora temu prilagajati. Evropsko združenje pristaniških operaterjev je zato konec aprila objavilo poziv evropskim institucijam, naj pomagajo pristaniški dejavnosti prebroditi to krizo, ki jo je dodatno poslabšalo zaprtje največjega pristanišča na svetu v Šanghaju zaradi covid. Združenje napoveduje, da bo zaprtje tega kitajskega pristanišča vplivalo na evropska pristanišča še v naslednjih treh do štirih mesecev.

V prvem četrtletju Skupina Luka Koper ni občutila negativnih posledic vojne in je dosegla dobre poslovne rezultate. Finančni kazalniki Skupine Luka Koper, doseženi v prvem četrtletju leta 2022, so boljši kot načrtovani kazalniki in boljši od doseženih v prvem četrtletju leta 2021. Ladijski pretovor je presegel načrtovane količine v prvem četrtletju leta 2022 za 10 odstotkov, pretovor leta 2021 pa za 18 odstotkov in sicer na vseh blagovnih skupinah. V mesecu marcu leta 2022 je bil na kontejnerskem terminalu dosežen nov mesečni rekord v pretovoru kontejnerjev v višini nekaj manj kot 100 tisoč kontejnerskih enot (TEU). Skupina Luka Koper je v letu 2022 pričela z izvajanjem večjih naložb na območju kontejnerskega terminala, ki predstavljajo nov razvojni cikel te najpomembnejše strateške blagovne skupine.

**ČISTI PRIHODKI OD PRODAJE****70,9** mio. EUR

+23 % 2022/2021

+20 % 2022/NAČRT 2022

**LADIJSKI PRETOVOR****5,9** mio. TON

+18 % 2022/2021

+10 % 2022/NAČRT 2022

**PRETOVOR KONTEJNERJEV****268,1** TISOČ TEU

+4 % 2022/2021

+7 % 2022/NAČRT 2022

**PRETOVOR AVTOMOBILOV****176,9** TISOČ KOS

+5 % 2022/2021

+7 % 2022/NAČRT 2022

**POSLOVNI IZID IZ POSLOVANJA (EBIT)****19,7** mio. EUR

+101 % 2022/2021

+148 % 2022/NAČRT 2022

**POSLOVNI IZID IZ POSLOVANJA PRED AMORTIZACIJO (EBITDA)****27,4** mio. EUR

+61 % 2022/2021

+76 % 2022/NAČRT 2022

**DOBIČKONOSNOST PRIHODKOV IZ POSLOVANJA (ROS)****27,9** %

+63 % 2022/2021

+107 % 2022/NAČRT 2022

**EBITDA marža****38,7** %

+30 % 2022/2021

+47 % 2022/NAČRT 2022

**ČISTI POSLOVNI IZID****16,5** mio. EUR

+91 % 2022/2021

+119 % 2022/NAČRT 2022

**ČISTA DOBIČKONOSNOST KAPITALA (ROE)****14,0** %

+81 % 2022/2021

+115 % 2022/NAČRT 2022

**IZDATKI ZA NALOŽBE****6,3** mio. EUR

-65 % 2022/2021

-40 % 2022/NAČRT 2022

**NETO FINANČNA ZADOLŽENOST/ EBITDA****0,2**

-0,1 2022/2021

-0,3 2022/NAČRT 2022

## Alternativna merila uspešnosti poslovanja

Skupina Luka Koper je za prikaz uspešnosti poslovanja uporabila tudi alternativna merila uspešnosti poslovanja (Smernice APMs<sup>1</sup>), ki jih opredeljuje ESMA<sup>2</sup>.

Alternativno merilo	Izračun	Pojasnilo izbora
Poslovni izid iz poslovanja (EBIT)	Poslovni izid iz poslovanja (EBIT) = razlika med poslovnimi prihodki in stroški poslovanja.	Prikazuje uspešnost (dobičkonosnost) poslovanja podjetja iz osnovne dejavnosti.
Poslovni izid iz poslovanja pred amortizacijo (EBITDA)	Poslovni izid iz poslovanja pred amortizacijo (EBITDA) = poslovni izid iz poslovanja (EBIT) + amortizacija.	Odraža uspešnost poslovanja podjetja in je približek denarnega toka iz poslovanja. Prikazuje sposobnost pokrivanja odpisov vrednosti in drugih odhodkov, ki niso povezani s poslovnimi odhodki.
Dodana vrednost	Dodana vrednost = čisti prihodki od prodaje + usredstveni lastni proizvodi in storitve + drugi prihodki – stroški blaga, materiala, storitev – drugi poslovni odhodki brez prevrednotovalnih poslovnih odhodkov.	Prikazuje novo ustvarjeno vrednost podjetja v enem letu. Je merilo gospodarske aktivnosti in uspeha.
Dobičkonosnost prihodkov iz poslovanja (ROS)	Dobičkonosnost prihodkov iz poslovanja (ROS) = poslovni izid iz poslovanja (EBIT) / čisti prihodki od prodaje.	Prikazuje operativno učinkovitost podjetja.
Čista dobičkonosnost kapitala (ROE)	Čista dobičkonosnost kapitala (ROE) = čisti dobiček / povprečno stanje kapitala.	Prikazuje uspešnost poslovanja pri povečevanju vrednosti podjetja za lastnike oz. delničarje.
Čista dobičkonosnost sredstev (ROA)	Čista dobičkonosnost sredstev (ROA) = čisti dobiček / povprečno stanje sredstev.	Prikazuje uspešnost upravljanja s sredstvi podjetja.
EBITDA marža	EBITDA marža = poslovni izid iz poslovanja pred amortizacijo (EBITDA) / čisti prihodki od prodaje.	Prikazuje poslovno uspešnost in dobičkonosnost v odstotkih. Uporablja se za primerjavo uspešnosti podjetja z drugimi podjetji.
EBITDA marža iz tržne dejavnosti	EBITDA marža iz tržne dejavnosti = poslovni izid iz poslovanja pred amortizacijo (EBITDA) / čisti prihodki od prodaje iz naslova tržne dejavnosti.	Prikazuje poslovno uspešnost in dobičkonosnost tržne dejavnosti v odstotkih.
Neto finančna zadolženost/EBITDA	Neto finančna zadolženost/EBITDA = (finančne obveznosti – denar in denarni ustrezniki) / EBITDA.	Prikazuje zadolženost in dobičkonosnost podjetja z namenom ocenjevanja zmožnosti podjetja poravnati svoje finančne dolge v prihodnosti, če družba ohrani isti obseg poslovanja in dobička.

<sup>1</sup> APMs – Alternative Performance Measures

<sup>2</sup> ESMA – European Securities and Markets Authority – Evropski organ za vrednostne papirje in trge

## Ključni kazalniki poslovanja

Ključni kazalniki poslovanja družbe Luka Koper, d. d., in Skupine Luka Koper v obdobju januar - marec 2022 v primerjavi z letom 2021

Postavke	Luka Koper, d. d.			Skupina Luka Koper		
	1 – 3 2022	1 – 3 2021	indeks 2022/ 2021	1 – 3 2022	1 – 3 2021	indeks 2022/ 2021
Čisti prihodki od prodaje (v eur)	69.970.141	56.409.221	124	70.851.504	57.475.673	123
Poslovni izid iz poslovanja (EBIT) (v eur)	19.208.403	9.539.172	201	19.745.360	9.811.839	201
Poslovni izid iz poslovanja pred amortizacijo (EBITDA) (v eur)	26.718.069	16.638.448	161	27.440.220	17.087.406	161
Čisti poslovni izid (v eur)	15.539.459	8.366.652	186	16.452.719	8.622.435	191
Dodana vrednost (v eur)	47.060.421	36.641.648	128	49.453.712	38.699.437	128
Izdatki za naložbe (v eur)	6.160.447	18.094.891	34	6.257.703	18.130.353	35
Ladijski pretovor (v ton)	5.883.230	5.005.641	118	5.883.230	5.005.641	118
Število zaposlenih	1.572	1.530	103	1.733	1.693	102

Kazalniki (v odstotkih)	1 – 3 2022	1 – 3 2021	indeks 2022/ 2021	1 – 3 2022	1 – 3 2021	indeks 2022/ 2021
Dobičkonosnost prihodkov iz poslovanja (ROS)	27,5%	16,9%	163	27,9%	17,1%	163
Čista dobičkonosnost kapitala (ROE) <sup>3</sup>	14,3%	8,1%	177	14,0%	7,7%	182
Čista dobičkonosnost sredstev (ROA) <sup>4</sup>	10,3%	5,8%	178	10,3%	5,6%	184
EBITDA marža	38,2%	29,5%	129	38,7%	29,7%	130
EBITDA marža iz tržne dejavnosti	39,1%	30,6%	128	39,7%	30,8%	129
Finančne obveznosti/kapital	15,9%	19,2%	83	14,7%	17,8%	83
Neto finančna zadolženost/EBITDA <sup>5</sup>	0,4	0,7	57	0,2	0,3	67

Postavke	31.3.2022	31.12.2021	indeks 2022/ 2021	31.3.2022	31.12.2021	indeks 2022/ 2021
Sredstva (v eur)	607.698.400	596.417.076	102	645.944.086	634.103.258	102
Kapital (v eur)	439.840.814	432.176.305	102	475.478.261	466.965.328	102
Finančne obveznosti (v eur)	69.922.509	72.645.327	96	69.880.509	72.605.452	96

<sup>3</sup> Kazalnik je izračunan na osnovi anualiziranih podatkov.

<sup>4</sup> Kazalnik je izračunan na osnovi anualiziranih podatkov.

<sup>5</sup> Kazalnik je izračunan na osnovi anualiziranih podatkov.

Ključni kazalniki poslovanja družbe Luka Koper, d. d., in Skupine Luka Koper v obdobju januar – marec 2022 v primerjavi z načrtom za leto 2022

Postavke	Luka Koper, d. d.			Skupina Luka Koper		
	1 – 3 2022	Načrt 1 – 3 2022	indeks 2022/načrt 2022	1 – 3 2022	Načrt 1 – 3 2022	indeks 2022/načrt 2022
Čisti prihodki od prodaje (v eur)	69.970.141	58.831.898	119	70.851.504	59.245.632	120
Poslovni izid iz poslovanja (EBIT) (v eur)	19.208.403	7.900.055	243	19.745.360	7.960.126	248
Poslovni izid iz poslovanja pred amortizacijo (EBITDA) (v eur)	26.718.069	15.308.000	175	27.440.220	15.607.896	176
Čisti poslovni izid (v eur)	15.539.459	7.241.412	215	16.452.719	7.520.237	219
Dodana vrednost (v eur)	47.060.421	35.413.529	133	49.453.712	37.451.021	132
Izdatki za naložbe (v eur)	6.160.447	10.371.609	59	6.257.703	10.508.609	60
Ladijski pretovor (v ton)	5.883.230	5.370.731	110	5.883.230	5.370.731	110
Število zaposlenih	1.572	1.592	99	1.733	1.756	99

Kazalniki (v odstotkih)	1 – 3 2022	Načrt 1 – 3 2022	indeks 2022/načrt 2022	1 – 3 2022	Načrt 1 – 3 2022	indeks 2022/načrt 2022
Dobičkonosnost prihodkov iz poslovanja (ROS)	27,5%	13,4%	205	27,9%	13,4%	208
Čista dobičkonosnost kapitala (ROE) <sup>6</sup>	14,3%	6,7%	213	14,0%	6,5%	215
Čista dobičkonosnost sredstev (ROA) <sup>7</sup>	10,3%	4,8%	215	10,3%	4,8%	215
EBITDA marža	38,2%	26,0%	147	38,7%	26,3%	147
EBITDA marža iz tržne dejavnosti	39,1%	27,2%	144	39,7%	27,5%	144
Finančne obveznosti/kapital	15,9%	20,8%	76	14,7%	15,0%	98
Neto finančna zadolženost/EBITDA <sup>8</sup>	0,4	0,9	44	0,2	0,5	40

Postavke	31.3.2022	Načrt 31.12.2022	indeks 2022/načrt 2022	31.3.2022	Načrt 31.12.2022	indeks 2022/načrt 2022
Sredstva (v eur)	607.698.400	614.099.887	99	645.944.086	630.025.035	103
Kapital (v eur)	439.840.814	433.464.076	101	475.478.261	466.176.888	102
Finančne obveznosti (v eur)	69.922.509	90.048.336	78	69.880.509	69.942.314	100

<sup>6</sup> Kazalnik je izračunan na osnovi anualiziranih podatkov.

<sup>7</sup> Kazalnik je izračunan na osnovi anualiziranih podatkov.

<sup>8</sup> Kazalnik je izračunan na osnovi anualiziranih podatkov.

## 2 Uvodno **pojasnilo**

Skladno z določili Zakona o trgu finančnih instrumentov, Pravili Ljubljanske borze vrednostnih papirjev in skladno s Priporočili javnim delniškim družbam za obveščanje Ljubljanske borze vrednostnih papirjev, družba Luka Koper, d. d., Vojkovo nabrežje 38, 6501 Koper objavlja Nerevidirano poročilo o poslovanju Skupine in družbe Luka Koper, d. d., v obdobju januar – marec 2022.

Nerevidirano poročilo o poslovanju Skupine in družbe Luka Koper, d. d., v obdobju januar – marec 2022 je na vpogled na sedežu družbe Luka Koper, d. d., Vojkovo nabrežje 38, 6501 Koper in na spletni strani družbe [www.luka-kp.si](http://www.luka-kp.si), in sicer od 27. maja 2022 dalje.

Pomembnejše spremembe podatkov, ki so vsebovani v prospektu za borzno kotacijo, družba sproti objavlja v sistemu elektronskega obveščanja Ljubljanske borze SEOnet.

Nerevidirano poročilo o poslovanju Skupine in družbe Luka Koper, d. d., v obdobju januar – marec 2022 je obravnaval nadzorni svet družbe na redni seji dne 27. maja 2022.



## 3 Predstavitev Skupine Luka Koper

### 3.1 Osebna izkaznica družbe Luka Koper, d. d., na dan 31. marca 2022

Ime družbe	<b>LUKA KOPER, pristaniški in logistični sistem, delniška družba</b>
Skrajšano ime družbe	<b>LUKA KOPER, d. d., Vojkovo nabrežje 38, 6000 Koper – Capodistria</b>
Sedež družbe	Koper
Poslovni naslov	Koper, Vojkovo nabrežje 38, 6000 Koper/Capodistria
Pravnoorganizacijska oblika	Delniška družba d. d.
	Telefon: 05 66 56 100
	Faks: 05 63 95 020
	Elektronska pošta: portkoper@luka-kp.si
	Spletna stran: www.luka-kp.si
	Trajnostni razvoj: <a href="http://www.zivetispristaniscem.si">http://www.zivetispristaniscem.si</a>
Vpis v sodni register	Okrožno sodišče v Kopru pod vložno številko 066/10032200
Matična številka	5144353000
Davčna številka	SI 89190033
Osnovni kapital družbe	58.420.964,78 evra
Število delnic	14.000.000 navadnih kosovnih delnic
Kotacija delnic	Prva kotacija Ljubljanske borze
Oznaka delnice	LKPG
Predsednik uprave	Boštjan Napast
Član uprave	Robert Rožac
Član uprave - delavski direktor	Vojko Rotar
Predsednik nadzornega sveta	Franci Matoz
Osnovna dejavnost družbe	Storitveno podjetje; pristaniški in logistični sistem
Dejavnosti v Skupini Luka Koper	Različne storitvene dejavnosti

## 3.2 Organiziranost Skupine Luka Koper in pridruženih družb

V Skupini Luka Koper so povezane družbe, ki z različnimi storitvami zaokrožajo celovito ponudbo pristanišča. V Skupino Luka Koper je vključenih sedem družb in sicer obvladujoča družba in šest odvisnih družb:

### Skupina Luka Koper na dan 31. marca 2022

- **Obvladujoča družba Luka Koper, d. d.**
- **Odvisne družbe**
  - o Luka Koper INPO, d. o. o., 100 %
  - o Adria Terminali, d. o. o., 100 %
  - o Luka Koper Pristan, d. o. o., v likvidaciji, 100 %<sup>9</sup>
  - o Logis-Nova, d. o. o., 100 %
  - o Adria Investicije, d. o. o., 100 %
  - o TOC, d. o. o., 68,13 %

### Pridružene družbe

- Adria Transport, d. o. o., 50 %
- Adria Transport Croatia, d. o. o., 50 %, v -100 % lastništvu Adrie Transport, d. o. o.
- Adria-Tow, d. o. o., 50 %
- Adriaфин, d. o. o., 50 %
- Avtoservis, d. o. o., 49 %

## 3.3 Organi upravljanja in nadzora

### 3.3.1 Uprava družbe Luka Koper, d. d.

Upravo družbe Luka Koper, d. d., so na dan 31. marca 2022 sestavljali:

- Boštjan Napast, predsednik uprave, imenovan dne 3. decembra 2021 za obdobje petih let, funkcijo je nastopil na dan imenovanja,
- Robert Rožac, član uprave, imenovan dne 12. novembra 2021 za obdobje petih let, funkcijo je nastopil dne 16. novembra 2021,
- Vojko Rotar, delavski direktor, imenovan dne 16. februarja 2018 za obdobje petih let, funkcijo je nastopil na dan imenovanja.

Predstavitev članov uprave je dostopna tudi na spletni strani družbe <https://luka-kp.si/slo/vodstvo-druzbe-193>.

### 3.3.2 Nadzorni svet družbe Luka Koper, d. d.

Nadzorni svet družbe Luka Koper, d. d., šteje devet članov. Šest članov voli skupščina, tri iz vrst zaposlenih pa svet delavcev družbe. Mandat članov nadzornega sveta traja štiri leta.

Nadzorni svet družbe Luka Koper, d. d., so na dan 31. marca 2022 sestavljali:

#### Imenovani s strani kapitala:

Franci Matoz, predsednik nadzornega sveta  
Začetek štiriletnega mandata: 2. julij 2021 (34. skupščina delničarjev)

Nevenka Črešnar Pergar, namestnica predsednika nadzornega sveta  
Začetek štiriletnega mandata: 2. julij 2021 (34. skupščina delničarjev)

Andrej Koprivec, član nadzornega sveta  
Začetek štiriletnega mandata: 2. julij 2021 (34. skupščina delničarjev)

Božidar Godnjavec, član nadzornega sveta  
Začetek štiriletnega mandata: 2. julij 2021 (34. skupščina delničarjev)

Dr. Rado Antolovič, MBA, član nadzornega sveta

<sup>9</sup> Družba Luka Koper, d. d., je naložbo v odvisno družbo Luka Koper Pristan, d. o. o., prenesla med sredstva za prodajo, saj je v maju 2021 sprejela odločitev o začetku postopka redne likvidacije odvisne družbe. Redna likvidacija se je pričela dne 15. septembra 2021.

Začetek štiriletnega mandata: 2. julij 2021 (34. skupščina delničarjev)

Mag. Tamara Kozlovič, članica nadzornega sveta

Začetek štiriletnega mandata: 22. avgust 2019 (32. skupščina delničarjev)

#### Imenovani s strani zaposlenih:

Rok Parovel, član nadzornega sveta

Začetek štiriletnega mandata: 13. september 2020 (34. skupščina – seznanitev delničarjev)

Mladen Jovičić, član nadzornega sveta

Začetek štiriletnega mandata: 8. april 2021 (34. skupščina – seznanitev delničarjev)

Mehrudin Vuković, član nadzornega sveta

Začetek štiriletnega mandata: 19. januar 2020 (33. skupščina – seznanitev delničarjev)

#### Zunanji član revizijske komisije nadzornega sveta:

Simon Kolenc, zunanji član revizijske komisije nadzornega sveta

Imenovan za obdobje od 12. julija 2021 do preklica.

#### Spremembe v sestavi nadzornega sveta:

Dne 27. aprila 2022 je družba prejela odstopno izjavo člana nadzornega sveta Rada Antoloviča, ki je z omenjenim dnem odstopil s funkcije člana nadzornega sveta družbe Luka Koper, d. d.

Dne 13. maja 2022 je družba prejela odstopno izjavo članice nadzornega sveta Tamare Kozlovič s trimesečnim odpovednim rokom, ki začne teči z dnem 13. maj 2022 in traja do dneva imenovanja novega (nadomestnega) člana nadzornega sveta oziroma do poteka treh mesecev od dneva odstopa.

## 4 Pregled pomembnejših dogodkov, novosti in dosežkov v obdobju januar - marec 2022

### JANUAR

- Podjetje Volta Shipping Services s sedežem v Dubaju je vzpostavilo novo kontejnersko linijo, ki Koper povezuje z enim južnokorejskim in štirimi kitajskimi pristanišči.
- Luka Koper je v okviru EU projekta COMODALCE nabavila in postavila sistem za optično prepoznavanje znakov OCR (Optical character recognition) za železniški prevoz kontejnerjev na terminal. Sistem lahko zazna številke kontejnerjev in vagonov, morebitne poškodbe in specifične oznake za nevarne tovore ter jih zabeleži v digitalni obliki.
- Luka Koper je kot investitor pričela s pripravljalnimi deli za ureditev novega zunanjega kamionskega terminala, ki se nahaja ob srminskem tovornem vhodu in se bo razprostiral na 5,2 ha površine.
- Luka Koper, d. d., je 21. januarja 2022 z bančnim sindikatom v sestavi Nove Ljubljanske banke, d. d., in Banke Intesa Sanpaolo, d. d., sklenila dolgoročno kreditno pogodbo v višini 60 milijonov evrov. Posojilo je namenjeno financiranju naložbenih aktivnosti družbe in temelji na fiksni obrestni meri s četrletnimi obroki vračanja, ki jih bo družba odplačevala od sredine leta 2023 do konca leta 2031.

## FEBRUAR

- Začel se je rusko-ukrajinski konflikt. Skupina Luka Koper pri analiziranju posledic na poslovanje ugotavlja, da je njena neposredna izpostavljenost do Rusije in Ukrajine razmeroma majhna, saj je obseg pretovora preko Luke Koper, ki je namenjen za trg Ukrajine in Rusije, zanemarljiv. Skupina Luka Koper nima neposredne finančne izpostavljenosti vezane na Rusijo, Ukrajino in Belorusijo, pričakuje pa lahko posredne vplive na njen naložbeni portfelj zaradi gibanj na finančnih trgih.

## MAREC

- Luka Koper je na drugem pomolu pričela z gradnjo novega večnamenskega skladišča velikosti 2.800 m<sup>2</sup>. Skladišče bo namenjeno skladiščenju težjega kosovnega materiala, predvsem valjane pločevine v kolutih.
- Vlada Republike Slovenije je konec marca 2022 razširila koncesijsko območje pristanišča na parcele t.i. kaset 6A in 7A v zaledju tretjega bazena. S tem se je koncesijsko območje povečalo za 11,6 ha na skupno površino 353 ha. Območje bo v prihodnje urejeno v skladiščne površine, predvsem za segment avtomobilov.
- Kontejnerski terminal Luke Koper je v marcu 2022 postavil nov mesečni rekord pretovora kontejnerjev (TEU).

# 5 Pomembnejši dogodki po zaključku obdobja

## APRIL

- Dne 22. aprila 2022 je nadzorni svet družbe Luka Koper, d. d., imenoval Nevenko Kržan za članico uprave. Petletni mandat bo nastopila 1. julija 2022.
- Nadzorni svet je na seji dne 22. aprila 2022 obravnaval in sprejel tudi več pomembnih sklepov, ki se nanašajo na povečanje in izgradnjo dodatnih pretovornih in skladiščnih kapacitet. V večini primerov gre za investicije na območju kontejnerskega terminala, ki predstavljajo nov razvojni cikel te najpomembnejše strateške blagovne skupine. Odobril je elaborat projekta, ki predvideva za 248 milijonov evrov naložb do leta 2030 v povečanje zmogljivosti kontejnerskega terminala na 1,75 milijona TEU/leto. Te vključujejo izgradnjo dodatne operativne obale in skladiščnih površin na severnem delu prvega pomola, nabavo dodatnih obalnih dvigal in podaljšanje terminalskih železniških tirov, širitev skladiščnih kapacitet za kontejnerje v zaledju terminala ter nabavo dodatne opreme.
- Luka Koper, d. d., je 25. aprila 2022 z bančnim sindikatom v sestavi Nove Ljubljanske banke, d. d., in Banke Intesa Sanpaolo, d. d., sklenila dolgoročno kreditno pogodbo v višini 36,1 milijona evrov. Posojilo je namenjeno refinanciranju dela obstoječih dolgoročnih posojil, s čimer je bila znižana obrestna marža in podaljšan končni rok vračila posojil. Posojilo temelji na variabilni obrestni meri s četrletnimi obroki vračanja, s končnim rokom vračila v aprilu 2032.
- Dne 27. aprila 2022 je družba prejela odstopno izjavo člana nadzornega sveta Rada Antoloviča, ki z omenjenim dnem odstopa s funkcije člana nadzornega sveta družbe Luka Koper, d. d.
- V pristanišče je prispelo prvo od dveh novih kontejnerskih dvigal. Gre za dvigala tipa super post-panamax, ki sta po dimenzijah in tehničnih lastnostih enaka obstoječima, nabavljenima v letu 2017. Tehta nekaj več kot 1.200 ton, doseg roke je 65 metrov, kar omogoča izvajanje manipulacij na ladjah širine do 24 kontejnerjev.

## MAJ

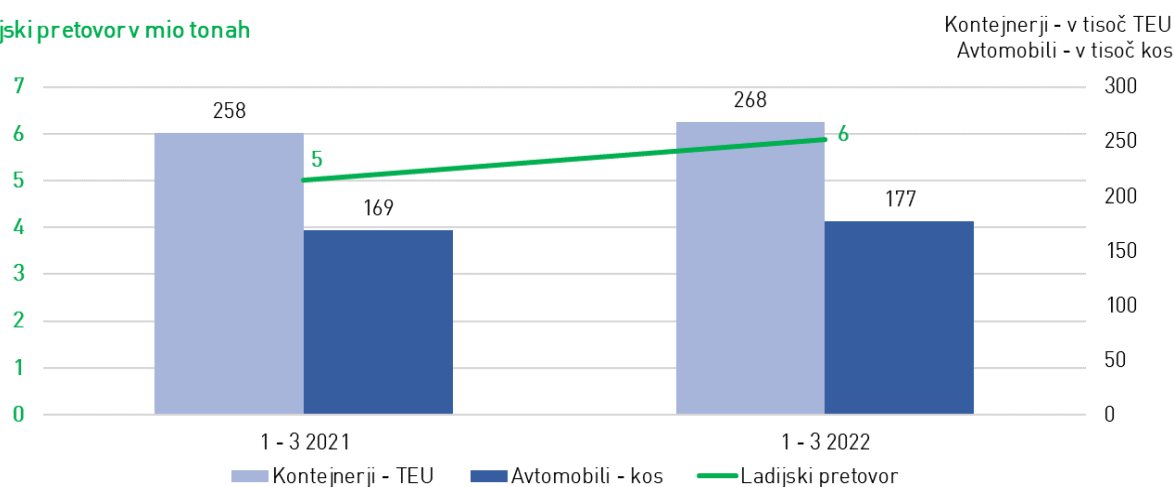
- Dne 3. maja 2022 je bil objavljen sklic 35. skupščine delničarjev družbe Luka Koper, d. d., ki bo dne 6. junija 2022.
- V pristanišče je prispelo še drugo novo kontejnersko dvigalo tipa super post-panamax. Na kontejnerski obali bo tako v kratkem skupno 11 obalnih dvigal.
- Dne 13. maja 2022 je družba prejela odstopno izjavo članice nadzornega sveta Tamare Kozlovič s trimesečnim odpovednim rokom, ki začne teči z dnem 13. maj 2022 in traja do dneva imenovanja novega (nadomestnega) člana nadzornega sveta oziroma do poteka treh mesecev od dneva odstopa.

## 6 Poslovanje Skupine Luka Koper v obdobju januar - marec 2022

V prvem četrtnetu je Skupina Luka Koper dosegla dobre poslovne rezultate. Vsi finančni kazalniki so boljši od doseženih v prvem četrtnetu leta 2021. Tudi ladijski pretovor je presegel pretovor leta 2021 in sicer na vseh blagovnih skupinah.

### Ladijski pretovor

#### Ladijski pretovor v mio tonah



### Ladijski pretovor v tonah po blagovnih skupinah v obdobju januar – marec 2022 v primerjavi z letom 2021

Blagovne skupine (v tonah)	1 – 3 2022	1 – 3 2021	Indeks 2022/2021
Generalni tovari	351.615	287.506	122
Kontejnerji	2.548.305	2.526.339	101
Avtomobili	307.241	276.680	111
Tekoči tovari	922.497	656.722	140
Sipki in razsuti tovari	1.753.571	1.258.395	139
<b>Skupaj</b>	<b>5.883.230</b>	<b>5.005.641</b>	<b>118</b>

Na blagovni skupini **generalni tovari** je Skupina Luka Koper v obdobju januar – marec 2022 dosegla za 22 odstotkov večji pretovor kot v primerljivem obdobju preteklega leta. Znotraj blagovne skupine generalni tovari je bil ladijski pretovor večji na segmentu jeklenih izdelkov in kavčuka. Pri ladijskem pretovoru lesa je bil zabeležen za 4 odstotke manjši izvoz lesa, vendar se povečuje trend kontejnerizacije tega blaga, kar se odraža v večjem pretovoru kontejnerjev in v povečanju dodatnih storitev polnjenja kontejnerjev.

Terminal **tekočih tovorov** je v prvem četrtletju leta 2022 dosegel za 67 odstotkov večji pretovor glede na enako obdobje lanskega leta, katerega so ustvarile vse blagovne skupine, vključno s skromnimi pričetki ponovnega pretovora letalskega goriva. Na področju pretovora naftnih derivatov je Skupina Luka Koper dosegla 33-odstotno povečanje v primerjavi z obdobjem januar – marec 2021.

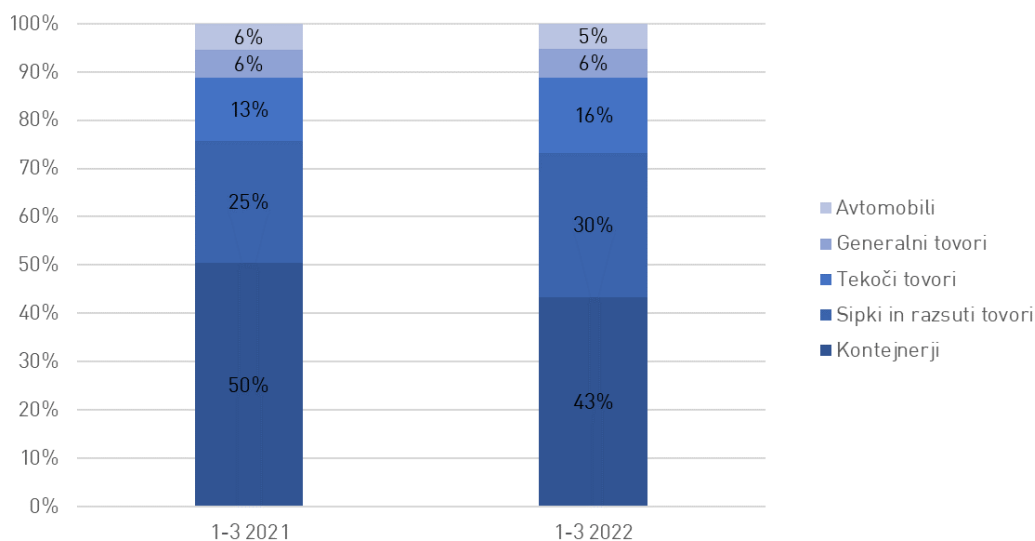
Ladijski pretovor blagovne skupine **sipki in razsuti tovari** se je v obdobju januar – marec 2022 povečal za 39 odstotkov, v primerjavi z enakim obdobjem leta 2021. Na blagovni skupini sipki tovari je bil ladijski pretovor za 7 odstotkov višji predvsem pri pretovoru soje. Povečal se je tudi pretovor soli za posipanje cest, industrijske soli, umetnih gnojil in odpadnega železa. Na blagovni skupini razsuti tovari se je pretovor povečal zaradi dodatnih količin železove rude in premoga. Iz kopskega pristanišča se je prvič začela oskrba tudi v zaledju bolj oddaljenih železarn.

V prvem kvartalu leta 2022 so se nadaljevale zamude ladij v prihodu iz Azije, kar je povzročalo težave v pristaniščih v Evropi in posledično odmike pri ustaljenih kopenskih odpredmah za/iz pristanišč. Težave z zamudami ladij so rezultat povečanih količin na izvoru v Aziji in težav v večjih azijskih pristaniščih, da oskrbijo te količine. Težave so dodatno zaostriła tudi nekajdnevna zaprtja nekaterih večjih azijskih pristanišč, zaradi zaježitve izbruha COVIDA-19. Kljub zaostrenemu poslovnemu okolju je bil ladijski pretovor **kontejnerjev** v TEU za 4 odstotke večji kot v enakem obdobju leta 2021 in je znašal 268.142 TEU. V mesecu marcu 2022 je Skupina Luka Koper dosegla absolutni mesečni rekord pretovora kontejnerjev. Zabeležen porast prometa v prvem kvartalu 2022 je rezultat še vedno trajajoče pozitivne rasti potrošnje predvsem na področju elektronike in ostalih izdelkov široke potrošnje ter deloma tudi zaradi ponovnega povečanja proizvodnje v avtomobilski industriji.

V obdobju januar – marec leta 2022 je bilo pretovorjenih 176.864 **avtomobilov**, kar je 5 odstotkov več kot v enakem obdobju leta 2021, predvsem na segmentu električnih vozil. Avtomobilski proizvajalci se v tem letu še vedno soočajo z resnimi problemi pomanjkanja polprevodnikov in ostalih avtomobilskih delov, tudi kot posledica vojne v Ukrajini, kar še vedno povzroča določene zastoje v proizvodnji.

V celotni strukturi ladijskega pretovora prevladujejo kontejnerji, katerih delež se je glede na leto 2021 zmanjšal za 7 odstotnih točk. Zmanjšal se je tudi delež avtomobilov za 1 odstotno točko. Delež blagovne skupine sipki in razsuti tovari se je glede na leto 2021 povečal za 5 odstotnih točk, delež blagovne skupine tekoči tovari pa za 3 odstotne točke. Delež blagovne skupine generalni tovari je ostal nespremenjen.

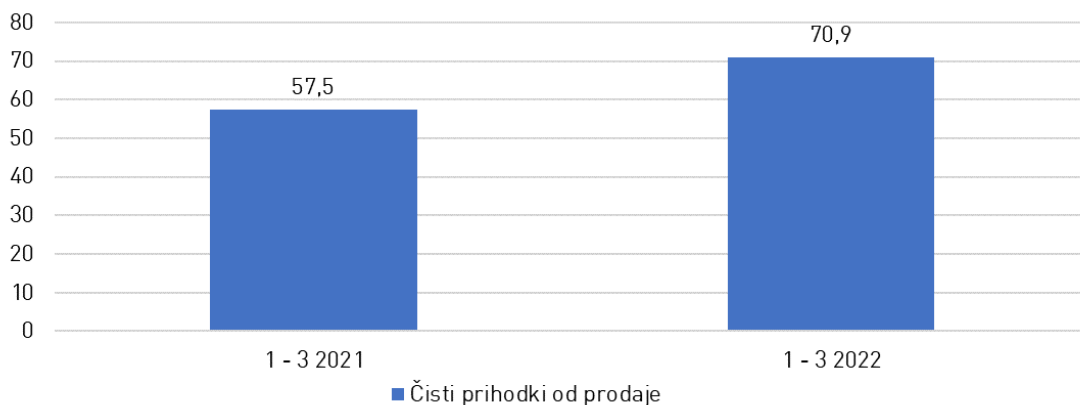
#### Struktura ladijskega pretovora po blagovnih skupinah



## 6.1 Finančna analiza uspešnosti poslovanja Skupine Luka Koper

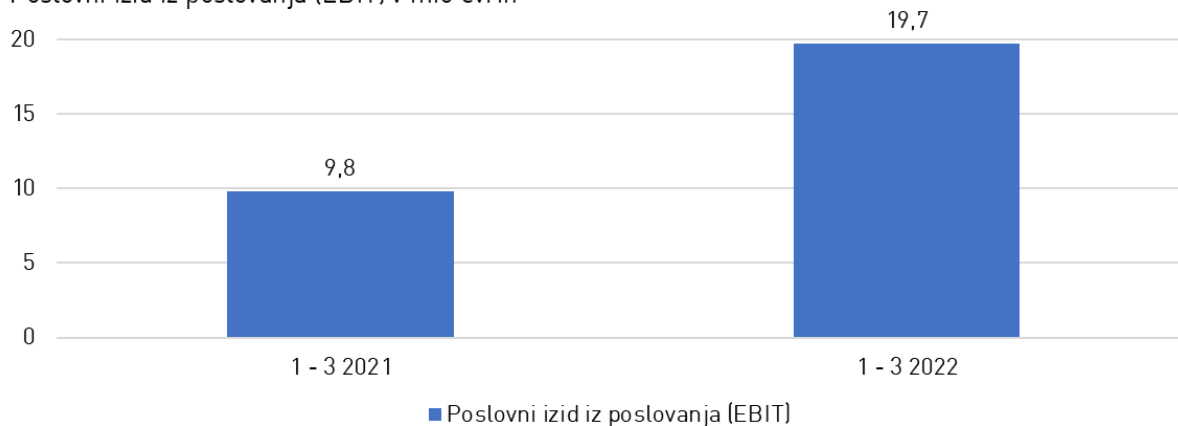
Poslovanje Skupine Luka Koper je v prvem četrtnem letu 2022 presegllo rezultate prvega četrtnem letu 2021, v pretovorjenih količinah in na finančnih postavkah. Ob 18-odstotnem povečanju ladijskega pretovora v prvem četrtnem letu 2022 glede na leto 2021, so se čisti prihodki od prodaje povečali za 23 odstotkov oziroma za 13,4 milijona evrov. Višji doseženi čisti prihodki od prodaje so posledica povečanega obsega pretovora, večjega obsega dodatnih storitev, rasti cen, predvsem pa višjih prihodkov iz skladiščnin zaradi podaljšanega časa zadrževanja blaga na skladišču.

Čisti prihodki od prodaje v mio evrih



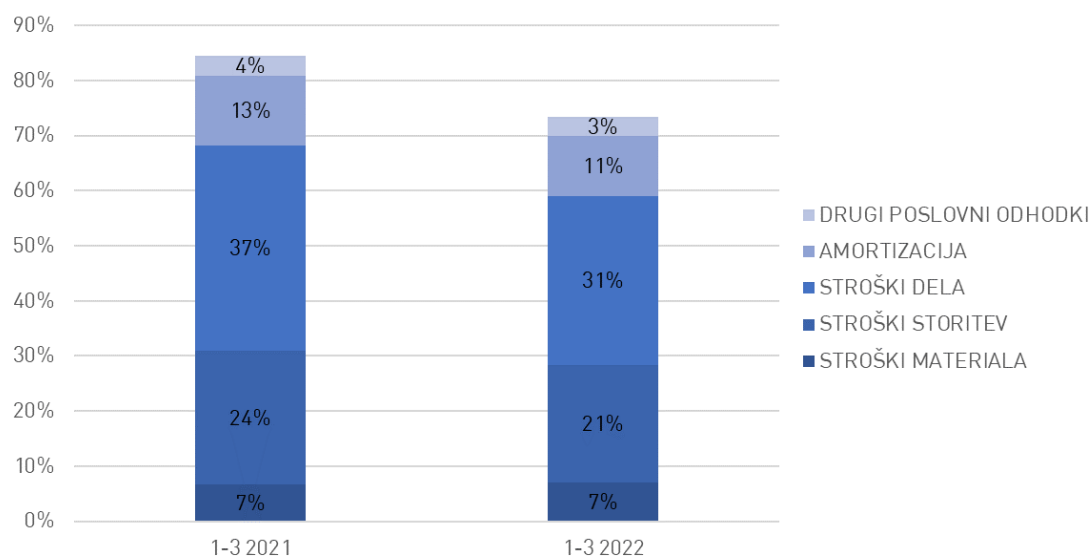
Višji čisti prihodki od prodaje so pozitivno vplivali na poslovni izid iz poslovanja (EBIT), ki je v obdobju januar – marec leta 2022 preseglal doseženega v primerljivem obdobju preteklega leta za 101 odstotek oziroma za 9,9 milijona evrov.

Poslovni izid iz poslovanja (EBIT) v mio evrih



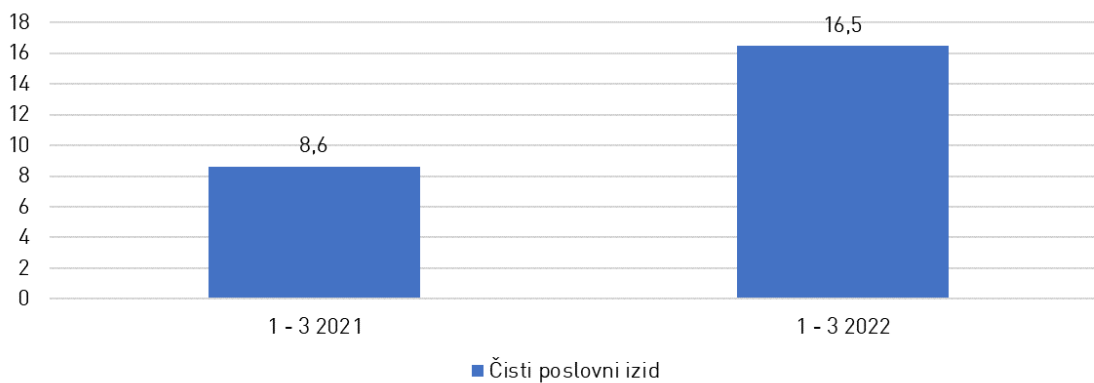
Negativno so na poslovni izid iz poslovanja (EBIT) v prvem četrtnem letu 2022 glede na leto 2021 vplivali poslovni odhodki, ki so bili za 7 odstotkov oziroma za 3,4 milijona evrov višji. Povečali so se stroški materiala, najbolj stroški energije zaradi večje porabe in višjih cen elektrike in pogonskega goriva; stroški storitev, najbolj stroški pristaniških storitev, stroški takse na pretovor in stroški koncesije zaradi povečanja pretovora in višjih čistih prihodkov od prodaje, višji so bili tudi stroški informacijske podpore; stroški dela iz naslova večjega števila zaposlenih, višjih izplačil iz naslova poslovne uspešnosti in zaradi uskladitve plač z inflacijo; stroški amortizacije iz naslova novih nabav sredstev in drugi poslovni odhodki iz naslova pripoznanih nepovratnih sredstev za izvajanje omilitvenih ukrepov za zmanjšanje vplivov emisij iz pristaniške dejavnosti – razpis Mestne občine Koper. V letu 2021 so bili odhodki iz naslova omilitvenih ukrepov pripoznani v drugem četrtnem letu.

## Delež poslovnih odhodkov v čistih prihodkih od prodaje



Delež poslovnih odhodkov v čistih prihodkih od prodaje je znašal 73,4 odstotka, kar je za 11,1 odstotne točke manj kot v letu 2021. V primerjavi z letom 2021 se je zmanjšal delež vseh vrst stroškov v čistih prihodkih od prodaje, delež stroškov materiala je ostal na enaki ravni.

## Čisti poslovni izid v mio evrih



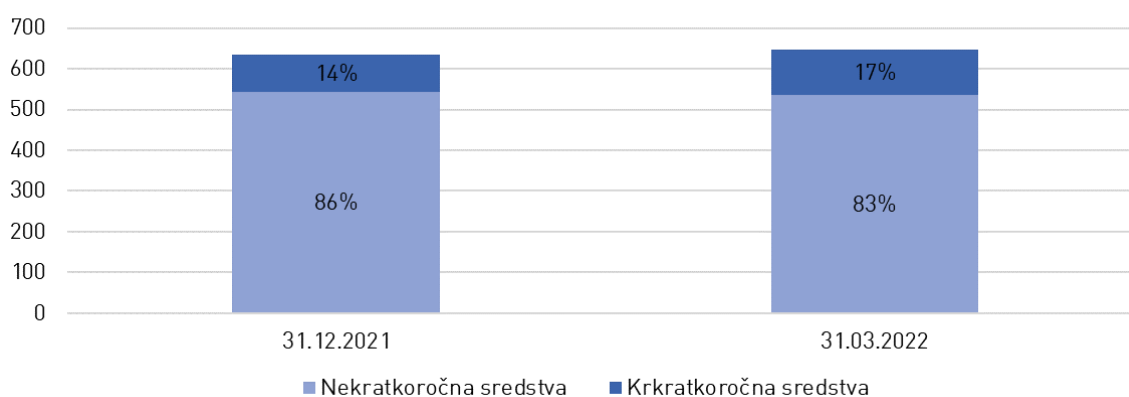
Na čisti poslovni izid v prvem četrtletju leta 2022 glede na leto 2021 so vplivali že pojasnjeni dejavniki, ki so prispevali k višjemu poslovnemu izidu iz poslovanja (EBIT), višja stopnja davka od dobička v letu 2022 glede na leto 2021 pa je na doseženi čisti poslovni izid vplivala negativno.

Na dan 31. marca 2022 je bilančna vsota Skupine Luka Koper znašala 645,9 milijona evrov, kar je za 2 odstotka oziroma za 11,8 milijona evrov več kot 31. decembra 2021.



### Struktura sredstev

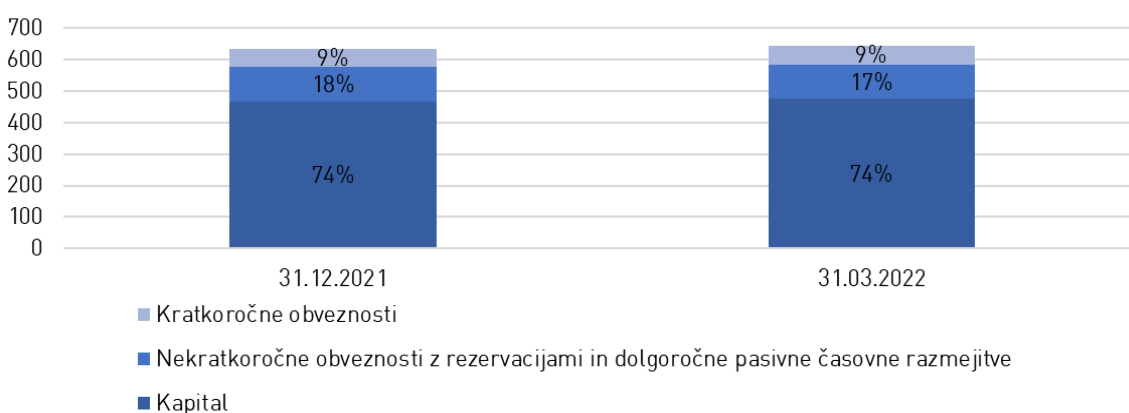
v mio evrih



Nekratkoročna sredstva Skupine Luka Koper so se zmanjšala zaradi padca vrednosti drugih delnic in deležev vrednotenih po pošteni vrednosti, kratkoročna sredstva pa so se povečala iz naslova povečanja poslovnih terjatev do kupcev, ki sledijo povečanju prihodkov, in povečanja stanja denarja ter denarnih ustreznikov.

### Struktura obveznosti do virov sredstev

v mio evrih



Povečanje kapitala Skupine Luka Koper v letu 2022 je neto učinek vnosa čistega poslovnega izida obdobja v višini 16,4 milijona evrov in negativne spremembe presežka iz prevrednotenja finančnih naložb v višini 7,9 milijona evrov. Nekratkoročne obveznosti z dolgoročnimi rezervacijami in dolgoročnimi pasivnimi časovnimi razmejitvami Skupine Luka Koper so bile na dan 31. marca 2022 nižje kot na dan 31. decembra 2021, saj so se zaradi rednega prenosa glavnice iz pogodbeno dogovorjenih amortizacijskih načrtov v odplačilo zmanjšala nekratkoročna posojila pri bankah v državi. Kratkoročne obveznosti Skupine Luka Koper so bile na dan 31. marca 2022 večje kot na dan 31. decembra 2021, saj so se povečale obveznosti iz naslova davka od dohodka ter druge poslovne obveznosti.

Finančne obveznosti Skupine Luka Koper so na dan 31. marca 2022 znašale 69,9 milijona evrov, kar je za 4 odstotke oziroma za 2,7 milijona evrov manj kot 31. decembra 2021.

**Primerjava rezultatov Skupine Luka Koper, doseženih v obdobju januar - marec 2022, z načrtom**

Skupina Luka Koper je v prvem četrletju leta 2022 preseгла načrtovane kazalnike poslovanja. Čisti prihodki od prodaje Skupine Luka Koper so znašali 70,9 milijona evrov in so bili za 20 odstotkov oziroma za 11,6 milijona evrov večji od načrtovanih, pri čemer se je ladijski pretovor glede na načrt povečal za 10 odstotkov.

Ladijski pretovor v tonah po blagovnih skupinah v obdobju januar - marec 2022 v primerjavi z načrtom za leto 2022

Blagovne skupine (v tonah)	1 – 3 2022	Načrt 1 – 3 2022	Indeks 2022/načrt 2022
Generalni tovari	351.615	301.600	117
Kontejnerji	2.548.305	2.453.384	104
Avtomobili	307.241	274.297	112
Tekoči tovari	922.497	802.950	115
Sipki in razsuti tovari	1.753.571	1.538.500	114
<b>Skupaj</b>	<b>5.883.230</b>	<b>5.370.731</b>	<b>110</b>

Večji čisti prihodki od prodaje od načrtovanih in večji drugi prihodki od načrtovanih so pozitivno vplivali na poslovni izid iz poslovanja (EBIT) Skupine Luka Koper, ki je bil v prvem četrletju leta 2022 z 19,7 milijona evrov za 148 odstotkov oziroma za 11,8 milijona evrov višji od načrtovanega. Stroški poslovanja Skupine Luka Koper so bili v obdobju januar – marec leta 2022 na ravni načrtovanih stroškov.

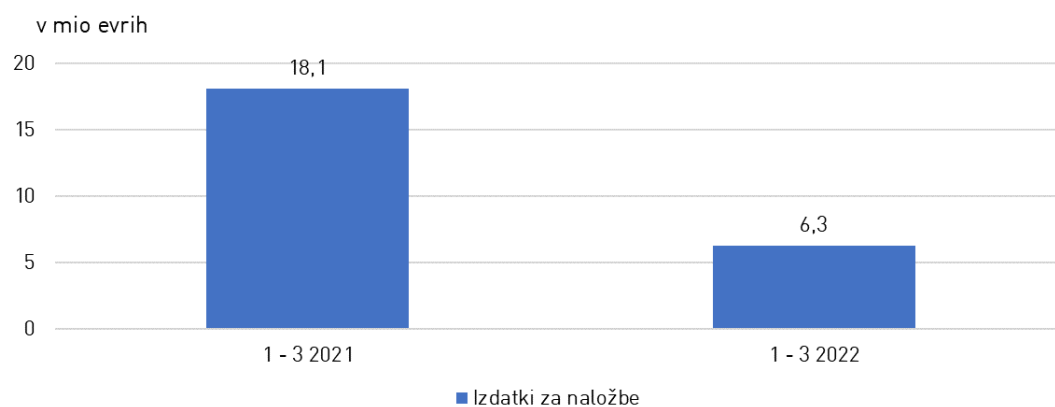
Čisti poslovni izid Skupine Luka Koper prvega četrletja leta 2022 je znašal 16,5 milijona evrov in je bil za 119 odstotkov oziroma za 8,9 milijona evrov višji od načrtovanega.

## 7 Naložbe v nefinančna sredstva

V prvem četrtnem letu 2022 je Skupina Luka Koper za naložbe v nepremičnine, naprave in opremo, naložbene nepremičnine in neopredmetena osnovna sredstva namenila 6,3 milijona evrov, kar je 65 odstotkov manj kot v primerljivem obdobju leta 2021. Družba Luka Koper, d. d., je v prvem četrtnem letu 2022 za naložbe namenila 6,2 milijona evrov, kar predstavlja 98,5 odstotka naložb Skupine Luka Koper.

Realizacija naložb je znašala 59 odstotkov načrtovanih naložb in je v največji meri posledica časovnega zamika pri izgradnji skladiščnih in manipulativnih površin na južnem delu pomola I. Pogodbeni rok se je podaljšal skladno s PKP7. Predviden zaključek del je v tretjem četrtnem letu 2022. Za dve naložbi se je ponovil postopek javnega naročanja, ker so pridobljene ponudbe presegale zagotovljena sredstva. Ponovljen postopek javnega naročanja je bil za obe naložbi uspešen.

**Naložbe v nepremičnine, naprave in opremo, naložbene nepremičnine in neopredmetena osnovna sredstva Skupine Luka Koper**



Večje izvedene naložbe:

- pričela se je nabava treh E-RTG dvigal za potrebe kontejnerskega terminala,
- nadaljevala se je izgradnja novega zunanjega kamionskega terminala ob serminskem vhodu,
- nadaljevalo se je podaljšanje pomola I – zaključena je bila gradnja priveznega mesta 7D, nadaljuje se gradnja skladiščnih površin.



## 8 Obvladovanje tveganj in priložnosti

### 8.1 Pojasnilo v povezavi z izbruhom koronavirusa SARS-CoV-2 (COVID-19)

Izbruh koronavirusa oz. bolezni COVID-19 je prizadel svetovno gospodarstvo in logistične tokove. V Sloveniji je bila s strani Vlade Republike Slovenije epidemija prvič razglašena 12. marca 2020 in je trajala do 1. junija 2020, drugič pa je bila razglašena 18. oktobra 2020 in je trajala do 15. junija 2021. Skupina Luka Koper je imenovala delovno skupino, ki je od začetka epidemije predlagala sprejem vrste ukrepov za zaščito ljudi in minimiziranje posledic pandemije. Z vsemi sprejetimi ukrepi se tveganje obvladuje do sprejemljive ravni, kljub temu pa se zaradi nepredvidljivih razmer podrobneje spremlja. Okužbe so povzročile kratkoročno odsotnost zaposlenih, predvsem v prvih dveh mesecih leta 2022, kar pa ni imelo večjih negativnih učinkov na poslovanje družbe. Od marca 2022 dalje je bil opažen znaten upad okužb zaposlenih v Luki Koper.

### 8.2 Vpliv rusko-ukrajinskega konflikta na poslovanje Skupine Luka Koper

Zaradi začetka vojne v Ukrajini so se geopolitične razmere v marcu 2022 močno zaostriale in bodo nedvomno vplivale na svetovna gospodarska gibanja v letu 2022. Neposredna izpostavljenost slovenskega gospodarstva do Rusije in Ukrajine je razmeroma majhna, saj je obseg pretovora preko Luke Koper, ki je namenjen za trg Ukrajine in Rusije, zanemarljiv. Posledice so neposredno vplivale na višje cene energentov in surovin, upad tujega povpraševanja, na finančni stres in padec zaupanja. Prav tako je morebitne učinke mogoče pričakovati tudi na področju oskrbovalnih verig, kar bi ob že obstoječih težavah lahko povzročilo dodatne negativne vplive na proizvodnjo. Trenutna gibanja na energetskih, surovinskih in prehrabnih trgih, ki so pod vplivom vojne v Ukrajini, kažejo na dodatne inflacijske pritiske v mednarodnem okolju. Nepričakovano visoka inflacija in naraščanje inflacijskih tveganj sta do začetka vojne v Ukrajini izrazito povečala tržna pričakovanja glede hitrejšega umika nestandardnih ukrepov denarne politike in dviga ključnih obrestnih mer vodilnih centralnih bank<sup>10</sup>.

Skupina Luka Koper ocenjuje, da bo vojna v Ukrajini lahko posredno vplivala na njeno poslovanje v letu 2022. Vojna bo imela vpliv na oskrbovalne verige in s tem logistične tokove, v katerih družba poleg nevarnosti vidi tudi priložnosti, tudi s preusmeritvijo določenega blaga, ki je prej gravitiralo na Črno morje, na jadranska pristanišča ter uvoza drugih blagovnih skupin zaradi zagotavljanja energetske samooskrbe držav Evropske Unije. Na drugi strani bo negativen vpliv lahko zaznati kot posledica omejitev izvoza določenih blagovnih skupin iz Evrope zaradi zagotavljanja samooskrbe. Kakšen vpliv bo imela vojna na te tokove je v tem trenutku še težko napovedati. Skupina Luka Koper se bo prav tako soočala z inflacijskimi pritiski in s tem višjimi stroški poslovanja, na makroekonomski ravni pa bo slednje lahko vplivalo tudi na padec povpraševanja. Skupina Luka Koper že izvaja nabor ukrepov za obvladovanje teh tveganj in priložnosti. V obstoječih razmerah se sooča tudi s povečanimi kibernetičnimi tveganji, kar ustrezno obvladuje v okviru celovitega sistema upravljanja tveganj. Skupina Luka Koper nima neposredne finančne izpostavljenosti vezane na Rusijo, Ukrajino in Belorusijo, se je pa zaradi gibanj na finančnih trgih v prvem četrtletju leta 2022 znižala vrednost borznih tečajev vrednostnih papirjev v portfelju družbe oz. skupine izmerjenih po poštenu vrednosti prek kapitala.

### 8.3 Ostala tveganja

Po izbruhu vojne v Ukrajini se za evrsko območje nakazuje upočasnitev gospodarske rasti, napovedi mednarodnih institucij za leto 2022 pa so se v zadnjih napovedih izrazito poslabšale, predvsem pa so izrazito povečale tveganja za daljše obdobje visoke inflacije, ki naj bi v letu 2021 znašala 5,1 odstotka, po ostrejšem scenariju pa bi lahko preseгла 7 odstotkov<sup>11</sup> (Banka Slovenije, Polletni pregled gospodarskih in finančnih gibanj), UMAR<sup>12</sup> pa predvideva 5,4-odstotno inflacijo. Zaradi rasti svetovnih cen surovin (jeklo, železo) in ozkih grl v dobavnih verigah se draži tudi neenergetsko industrijsko blago. Inflacijska gibanja ter pričakovanja se za družbo odražajo predvsem na dveh področjih - na zvišanje stroškov materiala (gorivo, električna energija), dela in na dvig vrednosti načrtovanih naložb, tako za opremo kot za infrastrukturo. Predvideva se, da bodo cene energentov in surovin ostale visoke dalj časa.

<sup>10</sup> Vir: [Pregled makroekonomskih gibanj \(bsi.si\)](https://bsi.si)

<sup>11</sup> Vir: Banka Slovenije, Polletni pregled gospodarskih in finančnih gibanj

<sup>12</sup> Vir: UMAR, pomladanska napoved gospodarskih gibanj

Skupina se sooča s komercialnimi tveganji, ki izhajajo iz visoko konkurenčnega okolja in vstopa ladjarjev ter logistov v lastništvo terminalov bližnjih pristanišč, s čimer lahko pride do preusmeritve dela pretovora. Sosednja pristanišča poleg tega veliko pozornost namenjajo krepitvi konkurenčnosti na področju železniških povezav. V bližini Luke Koper so se v zadnjih letih razvile določene skladiščne kapacitete, kjer pretežno špediterska podjetja ponujajo storitve CFS. Slednje lahko predstavlja konkurenco, predvsem na segmentu polnjenja in praznjenja kontejnerjev. Dne 7. januarja 2021 je bil zaključen proces nakupa 50,01-odstotnega deleža družbe Piattaforma Logistica Trieste v pristanišču Trst s strani Hafen und Logistik AG (HHLA). Dejavnost pretovora v segmentu generalnih tovorov, RO-RO in kontejnerjev bo izvajala družba HHLA PLT Italy. Upravni odbor Luške uprave Reka je odločil, da bo naslednjih 50 let koncesionar kontejnerskega terminala APM Terminals/Enna Logic, ki je v lasti ladjarja A.P. Moller – Maersk.

Glavni strateški tveganji, ki izhajata iz zunanega okolja, ostajata negotovost glede zaključka izgradnje 2. tira in zastarele, nezadostne kapacitete obstoječega tira, s čimer je lahko ogrožena nadaljnja rast pretovora tudi do izgradnje 2. tira. V letu 2021 delo nadaljuje delovna skupina, ki je pristopila k izvedbi ukrepov v smeri izboljšanja IT podpore, izvedbe infrastrukturnih posegov in organizacijskih sprememb v železniškem segmentu.

V letu 2022 bo Luka Koper nadaljevala z izvedbo nekaterih naložbenih projektov, osredotočenih predvsem na povečanje kapacitet kontejnerskega terminala. Nadzorni svet je na seji dne 22. aprila 2022 obravnaval in sprejel več pomembnih sklepov, ki se nanašajo na povečanje in izgradnjo dodatnih pretovornih in skladiščnih kapacitet. V večini primerov gre za investicije na območju kontejnerskega terminala, ki predstavljajo nov razvojni cikel te najpomembnejše strateške blagovne skupine. Elaborat tega projekta predvideva za 248 milijonov evrov naložb do leta 2030 v povečanje zmogljivosti kontejnerskega terminala na 1,75 milijona TEU/leto. Nadzorni svet je na isti seji potrdil še načrt za povečanje pristaniških zmogljivosti, ki so namenjene pretovoru in skladiščenju generalnih tovorov. Projekt predvideva izgradnjo namenskega skladišča za jeklene kolute na območju drugega pomola.

## 9 Delnica LKPG

Delnica družbe Luka Koper, d. d., z oznako LKPG, kotira v Prvi kotaciji Ljubljanske borze. Konec meseca marca 2022 je zaključila trgovanje ob 24 odstotkov višji vrednosti kot leto prej. Zaključni tečaj delnice LKPG je na zadnji trgovni dan prvega četrtertletja 2022 znašal 24,40 evra za delnico.

Lastniška struktura družbe Luka Koper, d. d., se je v prvem četrtertletju leta 2022 nekoliko spremenila. V delniški knjigi je bilo na zadnji dan meseca marca 2022 vpisanih 8.848 delničarjev, kar je 296 manj kot leto prej. Največji lastnik družbe je Republika Slovenija.

### Deset največjih delničarjev na dan 31. marca

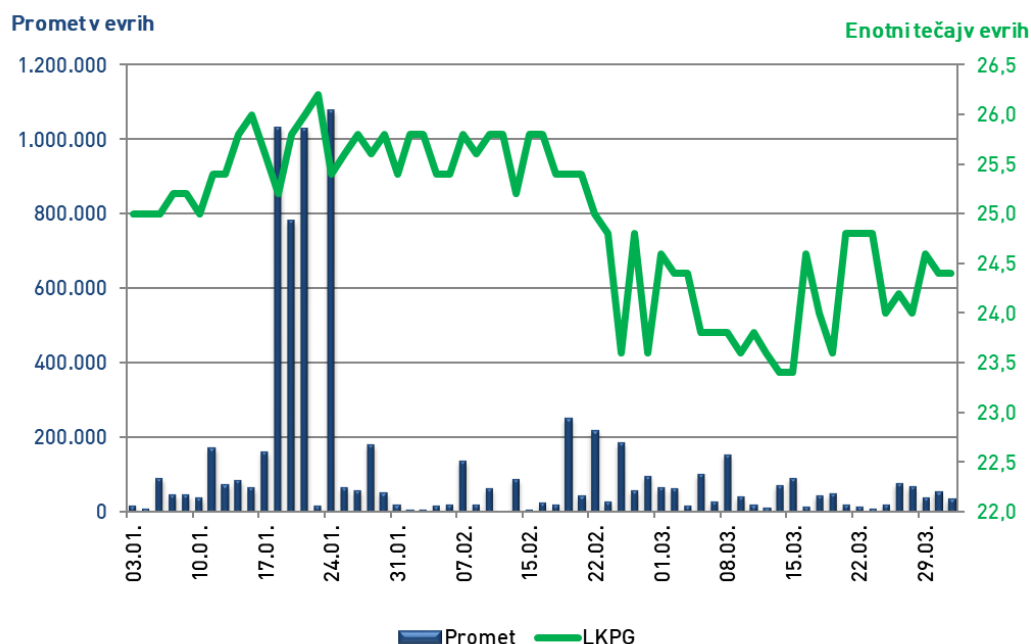
Delničar	Število delnic na dan 31.3.2022	Lastniški delež na dan 31.3.2022 v %	Število delnic na dan 31.3.2021	Lastniški delež na dan 31.3.2021 v %
Republika Slovenija	7.140.000	51,00	7.140.000	51,00
Slovenski državni holding, d. d.	1.557.857	11,13	1.557.857	11,13
Kapitalska družba, d. d.	696.579	4,98	696.579	4,98
Mestna občina Koper	439.431	3,14	439.159	3,14
Citibank N.A. – fiduciarni račun	300.274	2,14	388.443	2,77
Zagrebačka banka, d. d. – fiduciarni račun	157.560	1,13	113.730	0,81
OTP Banka, d. d. – fiduciarni račun	156.398	1,12	27.631	0,20
Hrvatska poštanska banka, d. d. – fiduciarni račun	150.232	1,07	141.962	1,01
Raiffeisen Bank International AG (RBI)	143.406	1,02	127.787	0,91
NLB skladi – Slovenija mešani	116.346	0,83	111.500	0,80
<b>Skupaj</b>	<b>10.858.083</b>	<b>77,56</b>	<b>10.744.648</b>	<b>76,75</b>

### 9.1 Trgovanja z delnico

Povprečni enotni dnevni tečaj delnice družbe Luka Koper, d. d., je v prvih treh mesecih leta 2022 znašal 24,93 evra, sicer pa se je njegova vrednost gibala med 23,40 evra in 26,20 evra. Najvišja tržna cena, po kateri so bili sklenjeni posli, je znašala 26,20 evra, najnižja pa 23,20 evra. Tržna kapitalizacija delnic Luke Koper je na zadnji dan marca 2022 znašala 341.600.000 evrov.

Z delnico LKPG je bilo sklenjenih 708 borznih poslov in poslov s svežnji. Skupni promet je v tem obdobju leta 2022 znašal 7.345.189 evrov. Ob tem je lastnika zamenjalo 290.169 delnic. Glede na zadnji dan leta 2021 je v prvih treh mesecih leta 2022 vrednost indeksa SBITOP padla za 4,81 odstotka, zaključni tečaj delnice LKPG pa je padel za 2,5 odstotka.

Prikaz gibanja vrednosti zaključnega dnevnega tečaja LKPG in dnevnega prometa v obdobju januar – marec 2022



#### Ključni podatki o delnici LKPG

	1 – 3 2022	1 – 3 2021
Število delnic	14.000.000	14.000.000
Število navadnih kosovnih delnic	14.000.000	14.000.000
Zaključni tečaj na dan 31.3. (v evrih)	24,40	19,70
Knjigovodska vrednost delnice na dan 31.3. (v evrih) <sup>13</sup>	31,42	29,89
Razmerje med tržno ceno in knjigovodsko vrednostjo delnice (P/B) <sup>14</sup>	0,78	0,66
Povprečna tržna cena (v evrih) <sup>15</sup>	25,31	19,37
Povprečna knjigovodska vrednost delnice (v evrih) <sup>16</sup>	31,10	29,62
Razmerje med povprečno tržno ceno in povprečno knjigovodsko vrednostjo delnice	0,81	0,65
Čisti dobiček na delnico (EPS) (v evrih) <sup>17</sup>	4,44	2,39
Razmerje med tržno ceno in dobičkom na delnico (P/E) <sup>18</sup>	5,50	8,24
Tržna kapitalizacija na dan 31.3. (v milijonih evrov) <sup>19</sup>	341,60	275,80
Skupni promet z delnico v obdobju januar – marec (v milijonih evrov)	7,35	3,02

<sup>13</sup> Knjigovodska vrednost delnice = kapital / število delnic.

<sup>14</sup> Razmerje med tržno ceno in knjigovodsko vrednostjo delnice (P/B) = zaključni tečaj / knjigovodska vrednost delnice.

<sup>15</sup> Povprečna tržna cena je izračunana kot razmerje med skupno vrednostjo prometa obdobja iz navadnih (borznih) poslov in količino trgovanih delnic LKPG v navadnih (borznih) poslih.

<sup>16</sup> Povprečna knjigovodska vrednost delnice je izračunana na podlagi povprečnih mesečnih stanj razmerja med kapitalom in številom navadnih delnic.

<sup>17</sup> Čisti dobiček na delnico (EPS) = čisti dobiček / število delnic.

Kazalnik je izračunan na osnovi anualiziranih podatkov.

<sup>18</sup> Razmerje med tržno ceno in dobičkom na delnico (P/E) = zaključni tečaj / čisti dobiček na delnico (EPS).

Kazalnik je izračunan na osnovi anualiziranih podatkov.

<sup>19</sup> Tržna kapitalizacija = zaključni tečaj \* število delnic.

## 9.2 Lastništvo delnic članov nadzornega sveta in uprave

	Delničar	Lastništvo 31. 3. 2022
Nadzorni svet	Nevenka Črešnar Pergar, namestnica predsednika nadzornega sveta	570
	Tamara Kozlovič, članica nadzornega sveta	94
	Rok Parovel, član nadzornega sveta	8

Preostali člani nadzornega sveta in člani uprave Luke Koper, d. d., na dan 31. marca 2022 niso imeli v lasti delnic družbe.

## 9.3 Lastne delnice, odobreni kapital, pogojno povečanje kapitala

Družba Luka Koper, d. d., na dan 31. marca 2022 ni imela lastnih delnic. Veljavni statut družbe ne predvideva kategorij odobrenega kapitala, do katerih bi lahko uprava družbe povečala osnovni kapital. Družba tudi ni imela podlage za pogojno povečanje osnovnega kapitala.

## 9.4 Pravila o omejitvah in razkritju trgovanja z delnicami družbe in z delnicami povezanih družb

Skladno s priporočili Ljubljanske borze je družba Luka Koper, d. d., sprejela Pravilnik o trgovanju z delnicami izdajatelja. Pravilnik predstavlja dodatno zagotovilo za enakopravno obveščeno vseh zainteresiranih javnosti o pomembnih poslovnih dogodkih v družbi in je pomemben element pri krepitvi zaupanja vlagateljev in ugleda Luke Koper. Namen pravilnika je njegovim zavezancem omogočiti trgovanje z delnicami družbe ter preprečiti možnost trgovanja na podlagi notranjih informacij. Pravilnik hkrati omogoča zakonsko zahtevano izvajanje obveznega poročanja o prodaji in nakupu delnic družbe Agenciji za trg vrednostnih papirjev.



## 10 Trajnostni razvoj

Pristanišče Koper je umeščeno v urbano okolje, v zaledju pa meji na zaščiteno območje Škocjanskega zatoka. Zato je skrb za kakovost bivanja ljudi ter zaščito narave izpostavljena v vseh razvojnih dokumentih in ključnih politikah družbe. Družba je v svoje poslovanje in strateške usmeritve že pred časom vgradila načela trajnostnega razvoja, v Strategiji družbene odgovornosti in trajnostnega razvoja, ki jo je sprejela v začetku leta 2021, pa zastavila cilje, ki si jih bo prizadevala uresničiti v sodelovanju z lokalnimi in institucionalnimi deležniki ter z upoštevanjem najboljših mednarodnih praks.

Nadzorni svet je na aprilski seji potrdil načrt za izgradnjo specializiranega skladišča za generalne tovore, na strehi skladišča pa je predvidena tudi postavitve fotonapetostne elektrarne. Ta bo, skupaj z drugimi načrtovanimi fotonapetostnimi objekti v pristanišču, pospešila energetske prehode in povečala delež samooskrbe z električno energijo na 23 odstotkov.

### Poudarki prvega četrtletja leta 2022

- Družba je objavila razpis za razdelitev sponzorskih in donatorskih sredstev iz t. i. Sklada Živeti s pristaniščem, ki je namenjen predvsem podpori manjših lokalnih projektov.
- Uspešno izvedena presoja skladno z zahtevami direktive EMAS, standarda ISO 50001, ISO 14001, ISO 45001 in GRI.
- Zaradi povečanega obsega dela je bilo v Skupini Luka Koper v prvem četrtletju leta 2022 realiziranih 18 zaposlitev.
- Še vedno je prisoten vpliv ukrepov preprečevanja širjenja Covida-19 na nižje število izobraževanj.
- V obravnavanem obdobju družba ni zabeležila nobene težje poškodbe.
- Pričeli z meritvami podvodnega hrupa.
- Nakazilo sredstev Mestni občini Koper v sklopu letnega financiranja iz sporazuma o izvajanju omilitvenih ukrepov zniževanja hrupa.

### 10.1 Skrb za zaposlene

Zaposleni v Skupini Luka Koper s svojim znanjem, energijo in delovno vnemo dokazujejo predanost kolektivu in partnersko soustvarjajo prihodnost podjetja.

#### Število zaposlenih po družbah in v Skupini Luka Koper

	31. 3. 2022	31. 3. 2021	Indeks 2022/2021
Luka Koper, d. d.	1.572	1.530	103
Luka Koper INPO, d. o. o.	131	132	99
Luka Koper Pristan, d. o. o. <sup>20</sup>	/	3	/
Adria Terminali, d. o. o.	25	23	104
TOC, d. o. o.	5	5	100
<b>Skupina Luka Koper<sup>21</sup></b>	<b>1.733</b>	<b>1.693</b>	<b>102</b>

#### Število agencijskih delavcev

	31. 3. 2022	31. 3. 2021	Indeks 2022/2021
Luka Koper, d. d.	334	309	108

<sup>20</sup> Družba Luka Koper, d. d., je naložbo v odvisno družbo Luka Koper Pristan, d. o. o., prenesla med sredstva za prodajo, saj je v maju 2021 sprejela odločitev o začetku postopka redne likvidacije odvisne družbe. Redna likvidacija se je pričela dne 15. septembra 2021.

<sup>21</sup> V tabeli nista prikazani odvisni družbi Skupine Luka Koper Logis-Nova, d. o. o., in Adria Investicije, d. o. o., ker nimata zaposlenih.

**Primerjava med zaposlovanjem, odhodi in stopnjo fluktuacije**

	Število novih zaposlitev		Število odhodov		Stopnja fluktuacije (v %) <sup>22</sup>	
	1 – 3 2022	1 – 3 2021	1 – 3 2022	1 – 3 2021	1 – 3 2022	1 – 3 2021
Luka Koper, d. d.	13	3	18	8	1,1	0,5
Skupina Luka Koper	18	4	22	9	1,3	0,5

**Število ur izobraževanja / zaposlenega**

	Letni cilj 2022	1 – 3 2022	1 – 3 2021	Indeks 2022/2021
Luka Koper, d. d.	16	3,1	4,3	72
Skupina Luka Koper	/	2,9	3,9	74

**Število poškodb pri delu / milijon opravljenih ur**

	Letni cilj 2022	1 – 3 2022	1 – 3 2021	Indeks 2022/2021
Luka Koper, d. d.	13	11,7	18,3	64

**Število težjih poškodb**

	Letni cilj 2022	1 – 3 2022	1 – 3 2021	Indeks 2022/2021
Luka Koper, d. d.	0	0	0	/

**Število trkov v notranjem transportu / milijon opravljenih ur**

	Letni cilj 2022	1 – 3 2022	1 – 3 2021	Indeks 2022/2021
Luka Koper, d. d.	25	14,1	24,4	58

**Število trkov na manipulativnih površinah / milijon opravljenih ur**

	Letni cilj 2022	1 – 3 2022	1 – 3 2021	Indeks 2022/2021
Luka Koper, d. d.	35	48,1	/ <sup>23</sup>	/

Število trkov na manipulativnih površinah je nekoliko višje od zastavljenega cilja, na kar v določeni meri vpliva precejšnja zasedenost skladiščnih površin in s tem dodatno prepletanje manipulativnih površin in cestnega prometa.

## 10.2 Naravno okolje

Luka Koper, d. d., od nekdaj skrbi za izboljšanje kakovosti življenja v celotnem prostoru, v katerega je umeščeno pristanišče, in se zaveda ranljivosti naravnega okolja. Ob zavedanju, da pristanišče vpliva na okolje, se je Luka Koper v svojih politikah zavezala smotrnemu ravnanju z okoljem, saj ga želi ohraniti tudi za prihodnje rodove. Spremljanje in zmanjševanje vplivov na okolje sta del rednih delovnih aktivnosti. Pri tem Luka Koper, d. d., sodeluje s pristojnimi strokovnimi institucijami.

**Rezultati meritev zdravju škodljivih prašnih delcev PM10 (v µg/m<sup>3</sup>) na mejah pristanišča**

	Letni cilj 2022	1 – 3 2022	1 – 3 2021	Indeks 2022/2021
Ankaran - Rožnik	<30	23	18	128
Bertoki	<30	27	19	142
Koper – potniški terminal	<30	21	19	111

<sup>22</sup> Metoda izračuna fluktuacije = število odhodov/(začetno stanje zaposlenih + nove zaposlitve) x100

<sup>23</sup> Podatek se je pričelo spremljati v letu 2022, zato primerjava s predhodnimi obdobji ni možna.

**Povprečna vrednost prašnih usedlin (v mg/m<sup>2</sup>dan)**

	Letni cilj 2022	1 – 3 2022	1 – 3 2021	Indeks 2022/2021
Povprečna vrednost prašnih usedlin	<200	140	104	135

**Delež ločeno zbranih odpadkov (v %)**

	Letni cilj 2022	1 – 3 2022	1 – 3 2021	Indeks 2022/2021
Delež ločeno zbranih odpadkov	92	92,7	91	102

**Povprečne meritve hrupa znotraj pristanišča (v dB)**

	1 – 3 2022	1 – 3 2021	Indeks 2022/2021	Mejne vrednosti za 2022
V meja pristanišča (Bertoki)	L <sub>D</sub> =39	L <sub>D</sub> =39	100	65
	L <sub>V</sub> =38	L <sub>V</sub> =38	100	60
	L <sub>N</sub> =36	L <sub>N</sub> =34	106	55
	L <sub>DVN</sub> =43	L <sub>DVN</sub> =42	102	65
S meja pristanišča (Ankaran)	L <sub>D</sub> =44	L <sub>D</sub> =42	105	65
	L <sub>V</sub> =43	L <sub>V</sub> =41	105	60
	L <sub>N</sub> =42	L <sub>N</sub> =40	105	55
	L <sub>DVN</sub> =49	L <sub>DVN</sub> =47	104	65
J meja pristanišča (Koper)	L <sub>D</sub> =52	L <sub>D</sub> =53	98	65
	L <sub>V</sub> =52	L <sub>V</sub> =52	100	60
	L <sub>N</sub> =50	L <sub>N</sub> =50	100	55
	L <sub>DVN</sub> =57	L <sub>DVN</sub> =57	100	65

Legenda: L<sub>D</sub> – dnevna raven hrupa, L<sub>V</sub> – večerna raven hrupa, L<sub>N</sub> – nočna raven hrupa, L<sub>DVN</sub> – raven hrupa dan – večer – noč  
Podatki v tabeli predstavljajo hrup brez ladij in pred prvimi stavbami izven pristanišča.

**Specifična poraba energentov in vode na pretovorjeno tono celotnega pretovora<sup>24</sup>**

	Letni cilj 2022	1 – 3 2022	1 – 3 2021	Indeks 2022/2021
Poraba električne energije (kWh/t)	0,7918	0,640	0,811	79
Poraba pogonskega goriva (l/t)	0,1214	0,124	0,123	101
Poraba pitne vode (l/t)	4,900	2,250	2,621	86

V prvem četrtletju ne dosegamo cilja. Absolutna poraba pogonskega goriva je za 11,5 % višja v primerjavi z enakim obdobjem 2021 ob 15,8 % višjem ladijskem pretovoru. Višja specifična poraba ( za 2 % od ciljne vrednosti) je posledica višje porabe pogonskega goriva na kontejnerskem terminalu in (pre)zasedenosti skladiščnih površin in s tem uporaba alternativnih bolj razpršenih površin ostalih terminalov.

**Število onesnaženj zunaj območja luškega akvatorija**

	Letni cilj 2022	1 – 3 2022	1 – 3 2021	Indeks 2022/2021
Število onesnaženj	0	0	0	/

<sup>24</sup> Celotni pretovor zajema ladijski pretovor, polnjenje/praznjenje kontejnerjev in kopenski pretovor

**Inšpekcijski in interni ukrepi pri posegih v prostor**

	Letni cilj 2022	1 – 3 2022	1 – 3 2021	Indeks 2022/2021
Število ukrepov	0	0	0	/

**Požarna varnost**

	Letni cilj 2022	1 – 3 2022	1 – 3 2021	Indeks 2022/2021
Intervencijski čas PGE za požarne intervencije in nesreče s telesnimi poškodbami	<8 min	2,94	3,25	111
Št. velikih industrijskih nesreč	0	0	0	/
Št. nerealiziranih inšpekcijskih odločb s področja požarne varnosti	0	0	0	/

**10.3 Družbeno okolje**

Družbeno odgovornost do lokalnega okolja, na katerega pristaniška dejavnost najbolj vpliva, Luka Koper izkazuje s podporo organiziranim skupinam in posameznikom, ki izvajajo projekte ali dejavnosti, pomembne za kakovost bivanja prebivalcev v lokalnem prostoru in sicer s področja športa, kulture, ekologije, znanosti, izobraževanja in humanitarne dejavnosti.

**Sponzorska in donatorska sredstva (v tisoč eur)**

	Letni cilj 2022	1 – 3 2022	1 – 3 2021	Indeks 2022/2021
Luka Koper, d. d.	1.127	385,5	170,0	227

# RAČUNOVODSKO POROČILO

## 11 Računovodski izkazi družbe Luka Koper, d. d., in Skupine Luka Koper

### 11.1 Izkaz poslovnega izida

(v evrih)	Luka Koper, d. d.		Skupina Luka Koper	
	1-3 2022	1-3 2021	1-3 2022	1-3 2021
Čisti prihodki od prodaje	69.970.141	56.409.221	70.851.504	57.475.673
Usredstveni lastni proizvodi in storitve	25.710	31.416	25.710	31.416
Drugi prihodki	439.418	499.668	843.766	863.573
<b>Stroški materiala</b>	<b>-4.839.822</b>	<b>-3.753.798</b>	<b>-4.932.955</b>	<b>-3.844.103</b>
Stroški storitev	-16.367.593	-14.671.901	-15.135.288	-13.927.587
Stroški dela	-20.119.420	-19.817.930	-21.786.743	-21.413.966
Amortizacija	-7.509.666	-7.099.276	-7.694.860	-7.275.567
Drugi odhodki	-2.390.365	-2.058.228	-2.425.774	-2.097.600
<b>Poslovni izid iz poslovanja</b>	<b>19.208.403</b>	<b>9.539.172</b>	<b>19.745.360</b>	<b>9.811.839</b>
Finančni prihodki	49.538	477.227	51.694	139.536
Finančni odhodki	-86.739	-86.437	-86.695	-81.607
<b>Poslovni izid iz financiranja</b>	<b>-37.201</b>	<b>390.790</b>	<b>-35.001</b>	<b>57.929</b>
Rezultati pridruženih družb	0	0	419.519	337.622
<b>Poslovni izid pred obdavčitvijo</b>	<b>19.171.202</b>	<b>9.929.962</b>	<b>20.129.878</b>	<b>10.207.390</b>
Davek iz dobička	-3.641.081	-1.567.676	-3.677.432	-1.589.321
Odloženi davki	9.338	4.366	9.400	4.366
<b>Čisti poslovni izid delujočega poslovanja</b>	<b>15.539.459</b>	<b>8.366.652</b>	<b>16.461.846</b>	<b>8.622.435</b>
Čisti poslovni izid ustavljenega poslovanja	0	0	-9.127	0
<b>Čisti poslovni izid obračunskega obdobja</b>	<b>15.539.459</b>	<b>8.366.652</b>	<b>16.452.719</b>	<b>8.622.435</b>
<b>Čisti poslovni izid obračunskega obdobja lastnikov obvladujoče družbe</b>	<b>0</b>	<b>0</b>	<b>16.438.911</b>	<b>8.624.166</b>
<b>Čisti poslovni izid obračunskega obdobja lastnikov neobvladujočih deležev</b>	<b>0</b>	<b>0</b>	<b>13.808</b>	<b>-1.730</b>
<b>Čisti dobiček na delnico</b>	<b>1,11</b>	<b>0,60</b>	<b>1,17</b>	<b>0,62</b>

Pojasnila k računovodskim izkazom so njihov sestavni del in jih je treba brati v povezavi z njimi.

## 11.2 Izkaz drugega vseobsegajočega donosa

(v evrih)	Luka Koper, d. d.		Skupina Luka Koper	
	1-3 2022	1-3 2021	1-3 2022	1-3 2021
<b>Čisti poslovni izid obračunskega obdobja</b>	<b>15.539.459</b>	<b>8.366.652</b>	<b>16.452.719</b>	<b>8.622.435</b>
Spremembe presežka iz prevrednotenja finančnih sredstev, vrednotenih po pošteni vrednosti prek kapitala	-9.722.162	1.465.006	-9.802.207	1.458.847
Odloženi davki na prevrednotenje finančnih sredstev, vrednotenih po pošteni vrednosti prek kapitala	1.847.210	-278.351	1.862.420	-277.181
<b>Postavke, ki pozneje ne bodo preračunane v poslovni izid</b>	<b>-7.874.952</b>	<b>1.186.655</b>	<b>-7.939.787</b>	<b>1.181.666</b>
<b>Celotni vseobsegajoči donos obračunskega obdobja</b>	<b>7.664.506</b>	<b>9.553.307</b>	<b>8.512.932</b>	<b>9.804.101</b>
<b>Celotni vseobsegajoči donos obračunskega obdobja lastnikov obvladujoče družbe</b>	<b>7.664.506</b>	<b>9.553.307</b>	<b>8.499.124</b>	<b>9.805.831</b>
<b>Celotni vseobsegajoči donos obračunskega obdobja lastnikov neobvladujočih deležev</b>	<b>0</b>	<b>0</b>	<b>13.808</b>	<b>-1.730</b>

V letu 2021 je družba/Skupina pričela s postopkom redne likvidacije družbe Luka Koper Pristan, d. o. o. – v likvidaciji, ki ga družba/Skupina prikazuje kot ustavljeno poslovanje. Ustavljeno poslovanje v obdobju januar – marec 2022 ni imelo vpliva na Izkaz drugega vseobsegajočega donosa, zato družba/Skupina v Izkazu drugega vseobsegajočega donosa ne prikazuje vpliva le-tega.

## 11.3 Izkaz finančnega položaja

(v evrih)	Luka Koper, d. d.		Skupina Luka Koper	
	31. 3. 2022	31. 12. 2021	31. 3. 2022	31. 12. 2021
<b>SREDSTVA</b>				
Nepremičnine, naprave in oprema	424.849.458	425.978.241	437.610.362	438.877.277
Naložbene nepremičnine	23.832.167	23.975.120	15.467.925	15.530.234
Neopredmetena sredstva	1.152.491	1.250.530	1.260.433	1.372.176
Druga nekratkoročna sredstva	11.226.756	9.650.187	11.226.756	9.650.187
Delnice in deleži v družbah v Skupini	4.048.063	4.048.063	0	0
Delnice in deleži v pridruženih družbah	6.737.709	6.737.709	16.204.312	15.784.793
Druge nekratkoročne finančne naložbe	46.837.471	56.587.335	50.142.167	59.972.076
Dana posojila in depoziti	1.298	1.717	6.841	7.260
Nekratkoročne poslovne terjatve	39.991	39.991	39.991	39.991
Odložene terjatve za davek	4.979.861	3.123.312	5.029.083	3.139.376
<b>Nekratkoročna sredstva</b>	<b>523.705.265</b>	<b>531.392.205</b>	<b>536.987.870</b>	<b>544.373.370</b>
Sredstva (skupine za odtujitev) za prodajo	485.000	485.000	288.095	340.807
Zaloge	1.456.495	1.422.438	1.456.495	1.422.438
Dana posojila in depoziti	1.643	1.619	1.643	1.619
Poslovne ter druge terjatve in sredstva	57.234.319	46.773.388	57.713.828	47.326.339
Denar in denarni ustrezniki	24.815.678	16.342.426	49.496.155	40.638.685
<b>Kratkoročna sredstva</b>	<b>83.993.135</b>	<b>65.024.871</b>	<b>108.956.216</b>	<b>89.729.888</b>
<b>SKUPAJ SREDSTVA</b>	<b>607.698.400</b>	<b>596.417.076</b>	<b>645.944.086</b>	<b>634.103.258</b>
<b>KAPITAL IN OBVEZNOSTI</b>				
Osnovni kapital	58.420.965	58.420.965	58.420.965	58.420.965
Kapitalske rezerve	89.562.703	89.562.703	89.562.703	89.562.703
Rezerve iz dobička	224.907.699	224.907.699	224.907.699	224.907.699
Rezerve, nastale zaradi vrednotenja po pošteni vrednosti	21.817.668	29.692.618	22.097.015	30.036.801
Zadržani dobički	45.131.779	29.592.320	80.208.367	63.769.456
<b>Kapital lastnikov obvladujoče družbe</b>	<b>439.840.814</b>	<b>432.176.305</b>	<b>475.196.749</b>	<b>466.697.624</b>
<b>Neobvladujoči deleži</b>	<b>0</b>	<b>0</b>	<b>281.512</b>	<b>267.704</b>
<b>Skupaj kapital</b>	<b>439.840.814</b>	<b>432.176.305</b>	<b>475.478.261</b>	<b>466.965.328</b>
Rezervacije	18.882.877	19.150.740	19.486.826	19.754.689
Odloženi prihodki	29.561.437	28.878.641	30.819.944	30.137.376
Nekratkoročna posojila	58.058.229	60.688.522	58.058.229	60.688.522
Druge nekratkoročne finančne obveznosti	937.537	967.048	897.455	967.241
Nekratkoročne poslovne obveznosti	99.132	106.025	139.932	143.693
<b>Nekratkoročne obveznosti</b>	<b>107.539.212</b>	<b>109.790.976</b>	<b>109.402.386</b>	<b>111.691.521</b>
Obveznosti (skupina za odtujitev) za prodajo	0	0	20.895	40.984
Kratkoročna posojila	10.521.175	10.521.175	10.521.175	10.521.175
Druge kratkoročne finančne obveznosti	405.568	468.582	403.650	428.514
Obveznosti za davek od dohodka	5.941.408	3.130.837	5.932.804	3.130.790
Poslovne in druge obveznosti	43.450.223	40.329.201	44.184.915	41.324.946
<b>Kratkoročne obveznosti</b>	<b>60.318.374</b>	<b>54.449.795</b>	<b>61.063.439</b>	<b>55.446.409</b>
<b>SKUPAJ KAPITAL IN OBVEZNOSTI</b>	<b>607.698.400</b>	<b>596.417.076</b>	<b>645.944.086</b>	<b>634.103.258</b>

## 11.4 Izkaz denarnih tokov

(v evrih)	Luka Koper, d. d.		Skupina Luka Koper	
	1-3 2022	1-3 2021	1-3 2022	1-3 2021
<b>DENARNI TOK PRI POSLOVANJU</b>				
<b>Čisti poslovni izid obračunskega obdobja</b>	<b>15.539.459</b>	<b>8.366.652</b>	<b>16.452.719</b>	<b>8.622.435</b>
<b>Prilagoditve za:</b>				
Amortizacija	7.509.666	7.099.276	7.694.860	7.275.567
Odpisi vrednosti in izgube pri prodaji nepremičnin, naprav, opreme in naložbenih nepremičnin	20.557	12.547	20.557	12.731
Dobiček pri prodaji nepremičnin, naprav in opreme, neopredmetenih sredstev in naložbenih nepremičnin	0	-163.512	-86	-163.524
Popravek vrednosti terjatev	202.375	172.723	206.192	185.334
Izterjane odpisane terjatve in odpisane obveznosti	-153.225	-149.745	-158.400	-149.745
Odprava rezervacij	-7.144	0	-7.144	0
Finančni prihodki	-49.538	-477.227	-51.694	-139.536
Finančni odhodki	86.739	86.437	86.695	81.607
Pripoznavni rezultat pridruženih družb po kapitalski metodi	0	0	-419.519	-337.622
Davek iz dobička in prihodki (odhodki) iz naslova odloženih davkov	3.631.743	1.563.310	3.668.032	1.584.955
<b>Dobiček iz poslovanja pred spremembo čistih kratkoročnih sredstev in davki</b>	<b>26.780.632</b>	<b>16.510.461</b>	<b>27.492.212</b>	<b>16.972.202</b>
Sprememba drugih sredstev	-1.576.569	1.089.144	-1.576.569	1.089.144
Sprememba poslovnih terjatev	-10.508.395	-8.309.893	-10.419.296	-8.390.588
Sprememba zalog	-34.057	-43.325	-34.057	-43.324
Sprememba poslovnih obveznosti	6.493.274	10.479.850	6.216.825	10.450.966
Sprememba rezervacij	-260.719	1.569	-260.719	1.569
Sprememba nekratkoročno odloženih prihodkov	682.796	-7.561	682.568	-4.212
<b>Denar, ustvarjen pri poslovanju</b>	<b>21.576.962</b>	<b>19.720.245</b>	<b>22.100.964</b>	<b>20.075.757</b>
Izdatki za obresti	-61.883	-89.317	-61.839	-84.487
Izdatki za davek	-830.510	-1.741.590	-875.418	-1.764.939
<b>Čisti denarni tokovi iz poslovanja</b>	<b>20.684.569</b>	<b>17.889.338</b>	<b>21.163.707</b>	<b>18.226.331</b>
<b>DENARNI TOK PRI NALOŽBENJU</b>				
Prejete obresti	49.538	101.806	51.694	100.115
Prejete dividende in deleži v dobičku odvisnih družb	0	39.421	0	0
Prejete dividende in deleži v dobičku pridruženih družb	0	336.000	0	336.000
Prejemki od prodaje nepremičnin, naprav in opreme in neopredmetenih sredstev	0	201.274	86	204.981
Prejemki od prodaje naložbenih nepremičnin	0	0	0	9.664
Prejemki od prodaje, zmanjšanja finančnih naložb in danih posojil	396	0	396	0
Izdatki za nakup nepremičnin, naprav in opreme, neopredmetenih sredstev	-9.539.592	-17.312.479	-9.618.320	-17.392.351
<b>Čisti denarni tokovi iz naložbenja</b>	<b>-9.489.658</b>	<b>-16.633.978</b>	<b>-9.566.144</b>	<b>-16.741.591</b>
<b>DENARNI TOK PRI FINANCIRANJU</b>				
Izdatki za vračilo kratkoročnih posojil	-2.630.293	-2.039.531	-2.630.293	-2.039.531
Izdatki za plačilo sredstev v najemu	-91.366	-89.593	-109.800	-94.741
<b>Čisti denarni tokovi iz financiranja</b>	<b>-2.721.659</b>	<b>-2.129.124</b>	<b>-2.740.093</b>	<b>-2.134.272</b>
<b>Čisto povečanje/zmanjšanje denarnih sredstev in njihovih ustreznikov</b>	<b>8.473.252</b>	<b>-873.764</b>	<b>8.857.470</b>	<b>-649.532</b>
Začetno stanje denarnih sredstev in njihovih ustreznikov	16.342.426	37.051.470	40.638.685	61.021.421
<b>Končno stanje denarnih sredstev in njihovih ustreznikov</b>	<b>24.815.678</b>	<b>36.177.706</b>	<b>49.496.155</b>	<b>60.371.889</b>



## 11.5 Izkaz lastniškega kapitala družbe

(v evrih)	Rezerve, nastale zaradi vrednotenja po pošteni vrednosti							Skupaj kapital
	Osnovni kapital	Kapitalske rezerve	Zakonske rezerve	Druge rezerve iz dobička	Zadržani dobički	Finančne naložbe	Aktuarski dobički in izgube	
<b>Stanje na dan 31. decembra 2020</b>	<b>58.420.965</b>	<b>89.562.703</b>	<b>18.765.115</b>	<b>191.182.419</b>	<b>30.637.829</b>	<b>22.023.006</b>	<b>-1.640.830</b>	<b>386.889.959</b>
Vnos čistega poslovnega izida poročevalskega obdobja	0	0	0	0	8.366.652	0	0	8.366.652
Sprememba presežka iz prevrednotenja finančnih naložb, zmanjšana za davek	0	0	0	0	0	1.186.655	0	1.186.655
<b>Celotni vseobsegajoči donos obračunskega obdobja</b>	<b>0</b>	<b>0</b>	<b>0</b>	<b>0</b>	<b>8.366.652</b>	<b>1.186.655</b>	<b>0</b>	<b>9.553.307</b>
<b>Stanje na dan 31. marca 2021</b>	<b>58.420.965</b>	<b>89.562.703</b>	<b>18.765.115</b>	<b>191.182.419</b>	<b>39.004.482</b>	<b>23.209.661</b>	<b>-1.640.830</b>	<b>418.504.515</b>
<b>Stanje na dan 31. decembra 2021</b>	<b>58.420.965</b>	<b>89.562.703</b>	<b>18.765.115</b>	<b>206.142.584</b>	<b>29.592.320</b>	<b>31.260.558</b>	<b>-1.567.938</b>	<b>432.176.307</b>
Vnos čistega poslovnega izida poročevalskega obdobja	0	0	0	0	15.539.459	0	0	15.539.459
Sprememba presežka iz prevrednotenja finančnih naložb, zmanjšana za davek	0	0	0	0	0	-7.874.953	0	-7.874.953
<b>Celotni vseobsegajoči donos obračunskega obdobja</b>	<b>0</b>	<b>0</b>	<b>0</b>	<b>0</b>	<b>15.539.459</b>	<b>-7.874.953</b>	<b>0</b>	<b>7.664.506</b>
<b>Stanje na dan 31. marca 2022</b>	<b>58.420.965</b>	<b>89.562.703</b>	<b>18.765.115</b>	<b>206.142.584</b>	<b>45.131.779</b>	<b>23.385.606</b>	<b>-1.567.938</b>	<b>439.840.813</b>

## 11.6 Izkaz lastniškega kapitala Skupine

(v evrih)	Rezerve, nastale zaradi vrednotenja po pošteni vrednosti							Skupaj kapital lastnikov obvladujočih deležev	Kapital neobvladujočih deležev	Skupaj kapital
	Osnovni kapital	Kapitalske rezerve	Zakonske rezerve	Druge rezerve iz dobička	Zadržani dobički	Finančne naložbe	Aktuarski dobički in izgube			
<b>Stanje na dan 31. decembra 2020</b>	<b>58.420.965</b>	<b>89.562.703</b>	<b>18.765.115</b>	<b>191.182.419</b>	<b>62.982.776</b>	<b>22.382.100</b>	<b>-1.874.915</b>	<b>441.421.164</b>	<b>239.522</b>	<b>441.660.686</b>
Vnos čistega poslovnega izida poročevalskega obdobja	0	0	0	0	8.624.166	0	0	8.624.166	-1.730	8.622.436
Sprememba presežka iz prevrednotenja finančnih naložb, zmanjšana za davek	0	0	0	0	0	1.181.666	0	1.181.666	0	1.181.666
<b>Celotni vseobsegajoči donos obračunskega obdobja</b>	<b>0</b>	<b>0</b>	<b>0</b>	<b>0</b>	<b>8.624.166</b>	<b>1.181.666</b>	<b>0</b>	<b>9.805.832</b>	<b>-1.730</b>	<b>9.804.102</b>
<b>Stanje na dan 31. marca 2021</b>	<b>58.420.965</b>	<b>89.562.703</b>	<b>18.765.115</b>	<b>191.182.419</b>	<b>71.606.942</b>	<b>23.563.766</b>	<b>-1.874.915</b>	<b>451.226.996</b>	<b>237.792</b>	<b>451.464.788</b>
<b>Stanje na dan 31. decembra 2021</b>	<b>58.420.965</b>	<b>89.562.703</b>	<b>18.765.115</b>	<b>206.142.584</b>	<b>63.769.456</b>	<b>31.769.273</b>	<b>-1.732.471</b>	<b>466.697.624</b>	<b>267.704</b>	<b>466.965.328</b>
Vnos čistega poslovnega izida poročevalskega obdobja	0	0	0	0	16.438.911	0	0	16.438.911	13.808	16.452.719
Sprememba presežka iz prevrednotenja finančnih naložb, zmanjšana za davek	0	0	0	0	0	-7.939.787	0	-7.939.787	0	-7.939.787
<b>Celotni vseobsegajoči donos obračunskega obdobja</b>	<b>0</b>	<b>0</b>	<b>0</b>	<b>0</b>	<b>16.438.911</b>	<b>-7.939.787</b>	<b>0</b>	<b>8.499.124</b>	<b>13.808</b>	<b>8.512.932</b>
<b>Stanje na dan 31. marca 2022</b>	<b>58.420.965</b>	<b>89.562.703</b>	<b>18.765.115</b>	<b>206.142.584</b>	<b>80.208.366</b>	<b>23.829.486</b>	<b>-1.732.471</b>	<b>475.196.748</b>	<b>281.511</b>	<b>475.478.259</b>

## 12 Pojasnila k računovodskim izkazom

Luka Koper, d. d., pristaniški in logistični sistem (v nadaljevanju: družba), s sedežem na Vojkovem nabrežju 38 v Kopru, v Sloveniji, je obvladujoča družba Skupine Luka Koper (v nadaljevanju: Skupine). V nadaljevanju so predstavljeni nerevidirani ločeni računovodski izkazi družbe Luka Koper, d. d., ter nerevidirani konsolidirani računovodski izkazi Skupine Luka Koper, za obdobje januar – marec 2022 oziroma na dan 31. marec 2022. Konsolidirani računovodski izkazi vključujejo izkaze obvladujoče družbe in izkaze odvisnih družb ter pripadajoče poslovne izide pridruženih družb.

Odvisne družbe, vključene v konsolidirane izkaze, so:

- Luka Koper INPO, d. o. o., 100 %
- Adria Terminali, d. o. o., 100 %
- Luka Koper Pristan, d. o. o. - v likvidaciji, 100 %
- TOC, d. o. o., 68,13 %

Pridružene družbe, vključene v konsolidirane izkaze:

- Adria Transport, d. o. o., 50 %
- Adria Transport Croatia, d. o. o., 50 %, v 100 % lastništvu Adria Transport, d. o. o.
- Adria-Tow, d. o. o., 50 %
- Adriaфин, d. o. o., 50 %
- Avtoservis, d. o. o., 49 %

Družbe, ki niso vključene v konsolidirane izkaze, na dan 31. marca 2022:

- Logis-Nova, d. o. o., 100 %
- Adria Investicije, d. o. o., 100 %

Družbi Adria Investicije, d. o. o., in Logis-Nova, d. o. o., nista vključeni v konsolidirane izkaze, ker za pošteno predstavitev finančnega položaja Skupine nista pomembni.

### Izjava o skladnosti

Medletno poročilo o poslovanju je pripravljeno v skladu z Mednarodnim računovodskim standardom 34 – Medletno poročanje. Računovodski izkazi družbe ter konsolidirani računovodski izkazi so sestavljeni v skladu z Mednarodnimi standardi računovodskega poročanja (MSRP), ki jih je sprejel Svet za mednarodne računovodske standarde (IASB) in Evropska unija ter v skladu z Zakonom o gospodarskih družbah.

### Podlage za sestavo računovodskih izkazov

Računovodski izkazi družbe in Skupine so pripravljene ob predpostavki, da bo družba/Skupina v prihodnje nadaljevala poslovanje, kar predpostavlja, da bo družba/Skupina imela dovolj likvidnih sredstev. Poslovanje družbe/Skupine ni sezonske narave. Računovodski izkazi so sestavljeni v evrih brez centov. Izkazi posredujejo najširšemu krogu uporabnikov koristne informacije o uspešnosti poslovanja v obdobju januar – marec 2022, v primerjavi s primerljivimi podatki za predhodno leto ter o finančnem položaju družbe na dan 31. marec 2022 v primerjavi s stanjem konec leta 2021.

Računovodski izkazi družbe Luka Koper, d. d. ter konsolidirani računovodski izkazi Skupine Luka Koper, za poročevalsko obdobje januar – marec 2022 ter na dan 31. marca 2022 niso revidirani, medtem ko so za primerjalno obdobje na dan 31. decembra 2021 revidirani.

Glede na negotovost v zvezi z nadaljnjim razvojem dogodkov, povezanih s covidom-19, poslovodstvo spremlja razmere in morebitni vpliv na poslovanje.

Geopolitične razmere so se zaradi vojne v Ukrajini močno zaostrele in vplivajo na gospodarska gibanja v letu 2022. Posledice so neposredno vplivale na višanje cene energentov in surovin, kar poslovodstvo spremlja in se primeroma odziva za zagotavljanje nemotenega poslovanja družbe/Skupine.

## Uporaba ocen in presoj

Skladno z MSRP poslovanje pri pripravi računovodskih izkazov poda ocene, presoje in predpostavke, ki vplivajo na uporabo usmeritev in na izkazane vrednosti sredstev ter obveznosti, prihodkov in odhodkov. Ocene so oblikovane glede na izkušnje iz prejšnjih let in pričakovanja v obračunskem obdobju. Način oblikovanja ocen ter s tem povezane predpostavke in negotovosti so razkriti v pojasnilih k posameznim postavkam.

Ocene, presoje in predpostavke se redno pregledujejo. Dejanski rezultati lahko od teh ocen odstopajo, zato se ocene stalno preverjajo in se oblikujejo njihovi popravki. Spremembe računovodskih ocen se pripoznajo v obdobju, za katerega se ocene spremenijo, oziroma za vsa prihodnja obdobja, na katera spremembe vplivajo.

# 13 Dodatna pojasnila izkaza poslovnega izida

## Čisti prihodki od prodaje

(v evrih)	Luka Koper, d. d.		Skupina Luka Koper	
	1-3 2022	1-3 2021	1-3 2022	1-3 2021
<b>Čisti prihodki od prodaje domačim kupcem na podlagi pogodb s kupci</b>	<b>20.605.728</b>	<b>16.120.216</b>	<b>21.400.136</b>	<b>17.008.853</b>
- storitev	20.503.457	16.119.608	21.297.865	17.008.245
- blaga in materiala	102.271	608	102.271	608
<b>Čisti prihodki od prodaje tujim kupcem na podlagi pogodb s kupci</b>	<b>47.459.583</b>	<b>38.095.335</b>	<b>47.679.634</b>	<b>38.326.636</b>
- storitev	47.459.583	38.095.335	47.679.634	38.326.636
<b>Čisti prihodki na podlagi pogodb s kupci</b>	<b>68.065.311</b>	<b>54.215.551</b>	<b>69.079.770</b>	<b>55.335.489</b>
<b>Čisti prihodki od pobranih pristaniških pristojbin</b>	<b>1.409.312</b>	<b>1.802.596</b>	<b>1.409.312</b>	<b>1.802.596</b>
<b>Čisti prihodki od prodaje iz naslova najemnin</b>	<b>495.518</b>	<b>391.074</b>	<b>362.422</b>	<b>337.588</b>
<b>Skupaj</b>	<b>69.970.141</b>	<b>56.409.221</b>	<b>70.851.504</b>	<b>57.475.673</b>

V celotni strukturi čistih prihodkov v poročanem obdobju leta 2022 dva kupca presegata 10 odstotkov celotne prodaje, tako v družbi kakor v Skupini, kar ostaja na ravni predhodnega leta.

## Drugi prihodki

(v evrih)	Luka Koper, d. d.		Skupina Luka Koper	
	1-3 2022	1-3 2021	1-3 2022	1-3 2021
<b>Drugi poslovni prihodki</b>	<b>160.369</b>	<b>313.257</b>	<b>552.228</b>	<b>667.767</b>
Odprava rezervacij	7.144	0	7.144	0
Subvencije, dotacije in podobni prihodki	0	0	386.598	354.498
<b>Prevrednotovalni poslovni prihodki</b>	<b>153.225</b>	<b>313.257</b>	<b>158.486</b>	<b>313.269</b>
Prihodki pri prodaji nepremičnin, naprav in opreme ter naložbenih nepremičnin	0	163.512	86	163.524
Izterjane odpisane terjatve in odpisane obveznosti	153.225	149.745	158.400	149.745
<b>Drugi prihodki</b>	<b>279.049</b>	<b>186.411</b>	<b>291.538</b>	<b>195.806</b>
Prejete odškodnine in kazni	100.892	77.258	107.858	77.587
Subvencije in drugi prihodki, ki niso povezani s poslovnimi učinki	178.030	81.670	178.030	81.670
Ostali prihodki	127	27.483	5.650	36.549
<b>Skupaj</b>	<b>439.418</b>	<b>499.668</b>	<b>843.766</b>	<b>863.573</b>

Subvencije, dotacije in podobni prihodki izkazani v Skupini se nanašajo predvsem na prihodke iz naslova črpanja zadržanih prispevkov plač v višini namensko porabljenih sredstev v odvisni družbi Luka Koper INPO, d. o. o.

Subvencije in drugi prihodki, ki niso povezani s poslovnimi učinki, so sestavljeni predvsem iz prihodkov za pokrivanje stroškov iz naslova EU projektov.

## Stroški materiala

(v evrih)	Luka Koper, d. d.		Skupina Luka Koper	
	1-3 2022	1-3 2021	1-3 2022	1-3 2021
Stroški materiala	0	0	0	73
Stroški pomožnega materiala	499.769	446.474	522.141	472.890
Stroški nadomestnih delov	1.506.575	1.384.189	1.506.563	1.384.538
Stroški elektrike	1.071.138	660.880	1.083.385	674.377
Stroški goriva	1.588.125	1.046.115	1.638.601	1.085.678
Ostali stroški energije	65.332	78.779	66.110	79.171
Stroški pisarniškega materiala	23.567	50.916	25.991	54.374
Ostali materialni stroški	85.316	86.445	90.164	93.002
<b>Skupaj</b>	<b>4.839.822</b>	<b>3.753.798</b>	<b>4.932.955</b>	<b>3.844.103</b>

Povečanje stroškov elektrike in goriva je predvsem posledica povišanja cen na trgu energentov v letu 2022.

## Stroški storitev

(v evrih)	Luka Koper, d. d.		Skupina Luka Koper	
	1-3 2022	1-3 2021	1-3 2022	1-3 2021
Stroški pristaniških storitev	7.431.191	6.625.126	6.741.240	6.230.357
Stroški transportnih storitev	100.596	115.739	37.893	34.513
Stroški storitev vzdrževanja	1.540.807	2.018.045	1.474.185	1.960.696
Stroški najemnin	42.133	41.102	39.396	56.441
Povračila stroškov zaposlencem v zvezi z delom	51.396	30.946	55.459	32.477
Stroški plačilnega prometa, bančnih storitev in zavarovanj	296.130	313.788	346.448	350.864
Stroški intelektualnih in osebnih storitev	222.912	278.434	230.620	284.583
Stroški sejmov, reklam in reprezentance	208.344	150.556	210.389	151.524
Stroški storitev fizičnih oseb, ki ne opravljajo dejavnosti	83.101	45.128	92.016	47.068
Stroški komunalnih storitev	359.524	334.104	198.630	150.712
Stroški informacijske podpore	999.409	760.868	1.040.692	800.934
Stroški koncesije	2.404.025	1.922.196	2.404.025	1.922.196
Taksa na pretovor	1.556.704	1.258.454	1.556.704	1.258.454
Stroški drugih storitev	1.071.321	777.415	707.591	646.768
<b>Skupaj</b>	<b>16.367.593</b>	<b>14.671.901</b>	<b>15.135.288</b>	<b>13.927.587</b>

V okviru stroškov storitev največji delež predstavljajo stroški pristaniških storitev obvladujoče družbe. Med stroški pristaniških storitev družba/Skupina izkazuje stroške zaposlenih prek agencijskih družb ter stroške storitev zunanjih pogodbenih partnerjev.

## Stroški dela

(v evrih)	Luka Koper, d. d.		Skupina Luka Koper	
	1-3 2022	1-3 2021	1-3 2022	1-3 2021
Plače zaposlencev	13.557.646	13.379.068	14.609.515	14.395.125
Nadomestila plač zaposlencev	1.385.645	1.424.936	1.520.749	1.556.808
Stroški dodatnega pokojninskega zavarovanja	581.687	570.464	639.198	625.235
Delodajalčevi prispevki od prejemkov zaposlencev	2.510.647	2.478.393	2.703.655	2.666.450
Regres za letni dopust, povračila in drugi stroški	2.083.795	1.965.069	2.313.626	2.170.348
<b>Skupaj</b>	<b>20.119.420</b>	<b>19.817.930</b>	<b>21.786.743</b>	<b>21.413.966</b>

Povečanje stroškov dela s primerljivim lanskim obdobjem je predvsem iz naslova uskladitve plač z indeksom rasti življenjskih potrebščin.

## Amortizacija

(v evrih)	Luka Koper, d. d.		Skupina Luka Koper	
	1-3 2022	1-3 2021	1-3 2022	1-3 2021
Amortizacija zgradb	3.573.962	3.146.400	3.684.484	3.265.510
Amortizacija naprav in opreme	3.585.477	3.520.907	3.706.374	3.639.897
Amortizacija drobnega inventarja	5.015	5.387	5.091	5.487
Amortizacija naložbenih nepremičnin	145.342	143.026	65.355	60.754
Amortizacija neopredmetenih sredstev	107.701	192.006	121.405	205.731
Amortizacija vlaganj v tuja sredstva	2.877	2.877	4.375	4.375
Amortizacija sredstev pravic do uporabe	89.292	88.673	107.776	93.813
<b>Skupaj</b>	<b>7.509.666</b>	<b>7.099.276</b>	<b>7.694.860</b>	<b>7.275.567</b>

## Drugi odhodki

(v evrih)	Luka Koper, d. d.		Skupina Luka Koper	
	1-3 2022	1-3 2021	1-3 2022	1-3 2021
Odhodki pri slabitvah, odpisih in izgubah pri prodaji nepremičnin, naprav in opreme ter naložbenih nepremičnin	20.557	12.547	20.557	12.731
Odhodki pri oblikovanju popravka vrednosti terjatev	202.375	172.723	206.192	185.334
Dajatve, ki niso odvisne od stroškov dela in drugih vrst stroškov	1.785.119	1.670.624	1.817.911	1.345.526
Donacije	220.000	47.000	220.600	390.828
Izdatki za varstvo okolja	37.366	32.540	35.053	30.576
Nagrade dijakom in študentom z dajatvami	144	177	144	177
Štipendije dijakom in študentom	5.052	0	5.052	0
Drugi stroški in odhodki	119.752	122.617	120.265	132.428
<b>Skupaj</b>	<b>2.390.365</b>	<b>2.058.228</b>	<b>2.425.774</b>	<b>2.097.600</b>

Dajatve, ki niso odvisne od stroškov dela in drugih vrst stroškov, se nanašajo predvsem na nadomestilo za uporabo stavbnega zemljišča.

Druge stroške in odhodke predstavljajo predvsem odškodnine iz naslova poškodb sredstev, ki so v lasti tretjih oseb. Poškodbe so nastale med pretovarjanjem blaga v pristanišču.

## Finančni prihodki in odhodki

(v evrih)	Luka Koper, d. d.		Skupina Luka Koper	
	1-3 2022	1-3 2021	1-3 2022	1-3 2021
<b>Finančni prihodki iz deležev</b>	<b>0</b>	<b>375.421</b>	<b>0</b>	<b>39.421</b>
Finančni prihodki iz deležev v družbah v Skupini	0	39.421	0	0
Finančni prihodki iz deležev v pridruženih družbah	0	336.000	0	0
Finančni prihodki iz deležev v drugih družbah	0	0	0	39.421
<b>Finančni prihodki od obresti</b>	<b>47</b>	<b>71</b>	<b>47</b>	<b>115</b>
Finančni prihodki od obresti drugih	47	71	47	115
<b>Finančni prihodki iz poslovnih terjatev</b>	<b>49.491</b>	<b>101.735</b>	<b>51.647</b>	<b>100.000</b>
Finančni prihodki iz poslovnih terjatev do drugih	38.299	49.889	39.575	50.994
Neto tečajne razlike	11.192	51.846	12.072	49.006
<b>Skupaj finančni prihodki</b>	<b>49.538</b>	<b>477.227</b>	<b>51.694</b>	<b>139.536</b>
<b>Finančni odhodki iz finančnih naložb</b>	<b>-27.702</b>	<b>0</b>	<b>-27.702</b>	<b>0</b>
<b>Finančni odhodki za obresti</b>	<b>-57.904</b>	<b>-78.851</b>	<b>-57.854</b>	<b>-78.859</b>
Finančni odhodki za obresti do bank	-55.830	-77.931	-55.830	-77.931
Finančni odhodki iz obv. iz najema do drugih	-1.922	-823	-2.024	-928
Finančni odhodki iz obv. iz najema do družb v Skupini	-152	-97	0	0
<b>Finančni odhodki iz poslovnih obveznosti</b>	<b>-1.133</b>	<b>-7.586</b>	<b>-1.139</b>	<b>-2.748</b>
Finančni odhodki iz obveznosti do dobaviteljev	-2	-360	-2	-360
Finančni odhodki iz drugih poslovnih obveznosti	-1.131	-7.226	-1.137	-2.388
<b>Skupaj finančni odhodki</b>	<b>-86.739</b>	<b>-86.437</b>	<b>-86.695</b>	<b>-81.607</b>
<b>Neto finančni izid</b>	<b>-37.201</b>	<b>390.790</b>	<b>-35.001</b>	<b>57.929</b>

Finančni prihodki iz deležev, predstavljajo izplačila bilančnih dobičkov.

Finančni odhodki iz finančnih naložb se nanašajo na prevrednotenje finančnih naložb vrednotenih po poštenih vrednosti prek izkaza poslovnega izida.

## Poslovni izid

### Družba Luka Koper, d. d.

V obdobju januar – marec 2022 je družba ustvarila poslovni izid iz poslovanja v višini 19.208.403 evrov, v enakem obdobju predhodnega leta pa 9.539.172 evrov. Izid iz financiranja je bil negativen in je znašal 37.201 evrov, v enakem obdobju lanskega leta je bil pozitiven, ko je znašal 390.790 evrov. Poslovni izid pred obdavčitvijo je znašal 19.171.202 evrov, v enakem obdobju lani pa 9.929.962 evrov. Vračunan je bil tudi davek od dobička v višini 3.641.081 evrov, v enakem obdobju lanskega leta 1.567.676 evrov, ter odloženi davki. Družba je tako v prvih treh mesecih leta 2022 ustvarila čisti poslovni izid v višini 15.539.459 evrov, medtem, ko je čisti poslovni izid v primerjalnem obdobju predhodnega leta znašal 8.366.652 evrov.

### Skupina Luka Koper

V obdobju januar – marec 2022 je Skupina ustvarila poslovni izid iz poslovanja v višini 19.745.360 evrov, v enakem obdobju predhodnega leta pa 9.811.839 evrov. Izid iz financiranja je bil negativen in je znašal -35.001 evrov, v enakem obdobju lanskega leta je bil pozitiven, ko je znašal 57.929 evrov. Pripisan rezultat pridruženih družb je znašal 419.519 evrov, v enakem obdobju predhodnega leta pa 337.622 evrov. Poslovni izid pred obdavčitvijo je znašal 20.129.878 evrov, v enakem obdobju lani pa 10.207.390 evrov. Čisti poslovni izid Skupine je tako v prvih treh mesecih leta 2022 znašal 16.452.719 evrov, od tega iz naslova ustavljenega poslovanja v višini -9.127 evrov (enako obdobje predhodnega leta 8.622.435 evrov). Obvladujočemu lastniku je pripadlo 16.438.911 evrov (enako obdobje predhodnega leta 8.624.166 evrov), neobvladujočim lastnikom pa 13.808 evrov (enako obdobje predhodnega leta -1.730 evrov). Neobvladujoči delež pripada solastniku družbe TOC, d. o. o.



## Čisti dobiček na delnico

(v evrih)	Luka Koper, d. d.		Skupina Luka Koper	
	31. 3. 2022	31. 3. 2021	31. 3. 2022	31. 3. 2021
Čisti poslovni izid obračunskega obdobja	15.539.459	8.366.654	16.438.911	8.624.166
Število vseh delnic	14.000.000	14.000.000	14.000.000	14.000.000
<b>Osnovni in prilagojeni čisti dobiček obračunskega obdobja na delnico</b>	<b>1,11</b>	<b>0,60</b>	<b>1,17</b>	<b>0,62</b>

# 14 Dodatna pojasnila izkaza finančnega položaja

## Nepremičnine, naprave in oprema

(v evrih)	Luka Koper, d. d.		Skupina Luka Koper	
	31. 3. 2022	31. 12. 2021	31. 3. 2022	31. 12. 2021
Zemljišča	20.138.595	20.138.595	23.287.917	23.287.917
Zgradbe	265.681.978	268.278.064	273.280.682	275.989.445
Naprave in oprema	96.169.728	98.532.159	98.197.010	100.589.752
Nepremičnine, naprave in oprema, ki se pridobivajo	41.568.681	37.649.656	41.596.274	37.670.656
Pravice do uporabe sredstev	1.290.476	1.379.767	1.248.479	1.339.507
<b>Skupaj</b>	<b>424.849.458</b>	<b>425.978.241</b>	<b>437.610.362</b>	<b>438.877.277</b>

V obdobju od januarja do marca 2022 je družba skupaj investirala v nepremičnine, naprave in opremo 6.148.206 evrov, medtem ko Skupina 6.245.462 evrov.

Največje naložbe so bile:

- pričela se je nabava treh E-RTG dvigal za potrebe kontejnerskega terminala,
- nadaljevala se je izgradnja novega zunanega kamionskega terminala ob serminskem vhodu,
- nadaljevalo se je podaljšanje pomola I – zaključena je bila gradnja priveznega mesta 7D, nadaljuje se gradnja skladiščnih površin.

Družba/Skupina je 31. marca 2022 izkazovala zaveze za nakup nepremičnin, naprav in opreme v znesku 54.891.350 evrov (leto prej 54.432.512 evrov).

## Sredstva iz pravic do uporabe

(v evrih)	Luka Koper, d. d.		Skupina Luka Koper	
	31. 3. 2022	31. 12. 2021	31. 3. 2022	31. 12. 2021
Zemljišča	1.158.215	1.224.381	1.158.215	1.224.381
Zgradbe	127.798	149.278	47.732	43.302
Oprema	4.463	6.108	42.532	71.824
<b>Skupaj</b>	<b>1.290.476</b>	<b>1.379.767</b>	<b>1.248.479</b>	<b>1.339.507</b>

## Naložbene nepremičnine

(v evrih)	Luka Koper, d. d.		Skupina Luka Koper	
	31. 3. 2022	31. 12. 2021	31. 3. 2022	31. 12. 2021
Naložbene nepremičnine – zemljišča	14.405.808	14.405.808	11.256.486	11.256.486
Naložbene nepremičnine – zgradbe	9.426.359	9.569.312	4.211.439	4.273.748
<b>Skupaj</b>	<b>23.832.167</b>	<b>23.975.120</b>	<b>15.467.925</b>	<b>15.530.234</b>

Med naložbenimi nepremičninami so zemljišča in objekti, dani v poslovni najem, ter nepremičnine, ki trenutno niso v uporabi. Vrednotene so po modelu nabavne vrednosti.

## Neopredmetena sredstva

(v evrih)	Luka Koper, d. d.		Skupina Luka Koper	
	31. 3. 2022	31. 12. 2021	31. 3. 2022	31. 12. 2021
Nekratkoročne premoženjske pravice in nekratkoročno odloženi stroški razvijanja	1.152.491	1.250.530	1.260.433	1.372.176
<b>Skupaj</b>	<b>1.152.491</b>	<b>1.250.530</b>	<b>1.260.433</b>	<b>1.372.176</b>

## Druga sredstva

(v evrih)	Luka Koper, d. d.		Skupina Luka Koper	
	31. 3. 2022	31. 12. 2021	31. 3. 2022	31. 12. 2021
<b>31. decembra</b>	<b>9.650.187</b>	<b>1.089.144</b>	<b>9.650.187</b>	<b>1.089.144</b>
Povečanja	1.591.881	10.544.939	1.591.881	10.544.939
Prenos med nepremičnine, naprave in opremo	-15.312	-1.983.896	-15.312	-1.983.896
<b>Konec obdobja</b>	<b>11.226.756</b>	<b>9.650.187</b>	<b>11.226.756</b>	<b>9.650.187</b>

Med drugimi sredstvi družba/Skupina izkazuje dane predujme za nakup oziroma gradnjo nepremičnin, naprav, opreme, naložbenih nepremičnin ali neopredmetenih sredstev, pri katerih teh sredstev še nima v posesti.

## Delnice in deleži v družbah v Skupini

Naložbe obvladujoče družbe v odvisne družbe so na dan 31. marca 2022 znašale 4.048.063 evrov. Naložba v odvisno družbo Luka Koper Pristan, d. o. o. – v likvidaciji, je izkazana v izkazu finančnega položaja med Sredstvi (skupina za odtujitev) za prodajo, saj se je v mesecu septembru 2021 pričel postopek redne likvidacije družbe.

Naložbe v odvisne družbe niso predmet zastave.

Deleži v odvisnih družbah so v izkazih Skupine izločeni v postopku konsolidacije.

## Delnice in deleži v pridruženih družbah

### Družba Luka Koper, d. d.

Vrednost delnic in deležev v pridruženih družbah je na dan 31. marca 2022 znašala 6.737.709 evrov. V primerjavi s stanjem na dan 31. decembra 2021 se njihova vrednost ni spremenila.

### Skupina Luka Koper

(v evrih)	31. 3. 2022	31. 12. 2021
<b>Stanje 1. januarja</b>	<b>15.784.793</b>	<b>14.168.687</b>
<b>Pripisani dobički</b>	<b>419.519</b>	<b>2.793.284</b>
- Adria Transport, d. o. o.	98.112	1.385.147
- Adria Transport Croatia, d. o. o.	-8.782	-35.174
- Adria-tow, d. o. o.	150.289	799.674
- Adriaфин, d. o. o.	-8.566	179.245
- Avtoservis, d. o. o.	188.465	464.392
<b>Izplačilo dobička</b>	<b>0</b>	<b>-1.177.179</b>
- Adria Transport, d. o. o.	0	-129.250
- Adria-tow, d. o. o.	0	-336.000
- Adriaфин, d. o. o.	0	-175.000
- Avtoservis, d. o. o.	0	-536.929
<b>Stanje konec obdobja</b>	<b>16.204.312</b>	<b>15.784.792</b>

## Druge nekratkoročne finančne naložbe

(v evrih)	Luka Koper, d. d.		Skupina Luka Koper	
	31. 3. 2022	31. 12. 2021	31. 3. 2022	31. 12. 2021
Druge naložbe, izmerjene po pošteni vrednosti prek izkaza poslovnega izida	3.387.790	3.415.492	5.873.565	5.901.267
Druge naložbe, izmerjene po pošteni vrednosti prek kapitala	43.449.681	53.171.843	44.268.602	54.070.809
<b>Skupaj</b>	<b>46.837.471</b>	<b>56.587.335</b>	<b>50.142.167</b>	<b>59.972.076</b>

Vrednost drugih naložb, izmerjenih po pošteni vrednosti prek kapitala je 31. marca 2022 nižja kot ob koncu leta 2021, kar je posledica znižanja borznih tečajev vrednostnih papirjev v portfelju družbe oz. skupine.

## Odložene terjatve in obveznosti za davek

(v evrih)	Luka Koper, d. d.			
	Terjatve		Obveznosti	
	31. 3. 2022	31. 12. 2021	31. 3. 2022	31. 12. 2021
<b>Odložene terjatve in obveznosti za davek iz naslova:</b>				
- slabitev naložb v odvisne družbe	509.689	509.689	0	0
- slabitev drugih naložb in odbitnečasne razlike iz naslova vrednostnih papirjev	8.740.582	8.740.582	5.485.512	7.332.723
- popravka vrednosti terjatev do kupcev	245.456	236.118	0	0
- rezervacij za odpravnine	438.550	438.550	0	0
- rezervacij za jubilejne nagrade	77.113	77.113	0	0
- nekratkoročne pasivne časovne razmejitve za GJS	453.983	453.983	0	0
<b>Skupaj</b>	<b>10.465.373</b>	<b>10.456.035</b>	<b>5.485.512</b>	<b>7.332.723</b>
Pobotanje z odloženimi obveznostmi za davek iz naslova slabitev drugih naložb in odbitnečasne razlike iz naslova vrednostnih papirjev	-5.485.512	-7.332.723	-5.485.512	-7.332.723
<b>Skupaj</b>	<b>4.979.861</b>	<b>3.123.312</b>	<b>0</b>	<b>0</b>

(v evrih)	Skupina Luka Koper			
	Terjatve		Obveznosti	
	31. 3. 2022	31. 12. 2021	31. 3. 2022	31. 12. 2021
<b>Odložene terjatve in obveznosti za davek iz naslova:</b>				
- slabitev naložb v odvisne družbe	509.689	509.689	0	0
- slabitev drugih naložb in odbitnečasne razlike iz naslova vrednostnih papirjev	8.761.750	8.761.750	5.589.632	7.452.051
- popravka vrednosti terjatev do kupcev	320.256	292.968	0	0
- rezervacij za odpravnine	490.518	490.518	0	0
- rezervacij za jubilejne nagrade	82.520	82.520	0	0
- nekratkoročne pasivne časovne razmejitve za GJS	453.983	453.983	0	0
<b>Skupaj</b>	<b>10.618.716</b>	<b>10.591.428</b>	<b>5.589.632</b>	<b>7.452.051</b>
Pobotanje z odloženimi obveznostmi za davek iz naslova slabitev drugih naložb in odbitnečasne razlike iz naslova vrednostnih papirjev	-5.589.632	-7.452.051	-5.589.632	-7.452.051
<b>Skupaj</b>	<b>5.029.084</b>	<b>3.139.377</b>	<b>0</b>	<b>0</b>

## Sredstva za prodajo

(v evrih)	Luka Koper, d. d.		Skupina Luka Koper	
	31. 3. 2022	31. 12. 2021	31. 3. 2022	31. 12. 2021
Naložba v odvisno družbo	485.000	485.000	0	0
Poslovne in druge terjatve ter denar in denarni ustrezniki	0	0	288.095	340.807
<b>Skupaj</b>	<b>485.000</b>	<b>485.000</b>	<b>288.095</b>	<b>340.807</b>

Skladno z MSRP 5 – Nekatkočna sredstva za prodajo in ustavljeno poslovanje je družba/Skupina prerazvrstila v skupino sredstev za prodajo vsa sredstva, ki jih družba/Skupina izkazuje v povezavi z naložbo v družbo Luka Koper Pristan, d. o. o. – v likvidaciji, in sicer po knjigovodski vrednosti. Luka Koper Pristan, d. o. o. – v likvidaciji, je v obdobju januar - marec 2022 ustvarila izgubo iz poslovanja v znesku 29.157 evrov.

## Poslovne in druge terjatve

(v evrih)	Luka Koper, d. d.		Skupina Luka Koper	
	31. 3. 2022	31. 12. 2021	31. 3. 2022	31. 12. 2021
Kratkoročne poslovne terjatve do:				
domaćih kupcev	22.790.085	20.146.338	23.570.398	20.831.878
tujih kupcev	26.244.613	18.873.816	26.484.933	19.034.849
Kratkoročne poslovne terjatve do družb v Skupini	769.848	504.373	0	0
Kratkoročne poslovne terjatve do pridruženih družb	389.490	143.570	389.490	143.570
<b>Kratkoročne poslovne terjatve do kupcev</b>	<b>50.194.036</b>	<b>39.668.097</b>	<b>50.444.821</b>	<b>40.010.297</b>
Dani kratkoročni predujmi in varščine	36.044	41.176	36.549	41.681
Terjatve do države	2.241.876	2.296.840	2.405.622	2.434.252
Druge kratkoročne terjatve	486.958	407.257	523.715	473.325
<b>Poslovne terjatve</b>	<b>52.958.914</b>	<b>42.413.370</b>	<b>53.410.707</b>	<b>42.959.555</b>
Kratkoročno odloženi stroški	4.017.344	3.700.938	4.045.061	3.707.705
Nezaračunani prihodki	258.061	340.741	258.060	340.740
Sredstva iz pogodb s kupci	0	318.339	0	318.339
<b>Druge terjatve</b>	<b>4.275.405</b>	<b>4.360.018</b>	<b>4.303.121</b>	<b>4.366.784</b>
<b>Skupaj</b>	<b>57.234.319</b>	<b>46.773.388</b>	<b>57.713.828</b>	<b>47.326.339</b>

Povečanje kratkoročnih poslovnih terjatev do kupcev se nanaša predvsem na povečan obseg prometa v prvih treh mesecih poslovanja v letu 2022, ter višji znesek obračunane trošarine na energente, ki jih matična družba prefakturira ob izvozu energentov iz skladišč.

Povečanje kratkoročno odloženih stroškov se nanaša predvsem na odložene stroške, ki so bili plačani v pričetku leta in se razmejujejo skozi celotno poslovno leto.

## Zapadlost terjatev do kupcev družbe Luka Koper, d. d.

(v evrih)	31. 3. 2022			31. 12. 2021		
	Bruto vrednost	Popravek vrednosti	Neto vrednost	Bruto vrednost	Popravek vrednosti	Neto vrednost
Odprte in nezapadle terjatve do kupcev	45.740.269	-169.717	45.570.552	35.523.666	-130.115	35.393.551
Zapadle terjatve:						
do 30 dni	3.671.258	-37.137	3.634.121	3.225.694	-32.227	3.193.467
od 31 do 60 dni	665.197	-66.364	598.833	765.724	-77.252	688.472
od 61 do 90 dni	151.303	-25.699	125.604	117.651	-23.388	94.263
od 91 do 180 dni	137.219	-45.075	92.144	221.451	-86.295	135.156
nad 181 dni	952.200	-779.418	172.782	888.172	-724.984	163.188
<b>Skupaj</b>	<b>51.317.446</b>	<b>-1.123.410</b>	<b>50.194.036</b>	<b>40.742.358</b>	<b>-1.074.261</b>	<b>39.668.097</b>

Opomba: Znesek vključuje terjatve do kupcev, odvisnih in pridruženih družb.

## Zapadlost terjatev do kupcev Skupine Luka Koper

(v evrih)	31. 3. 2022			31. 12. 2021		
	Bruto vrednost	Popravek vrednosti	Neto vrednost	Bruto vrednost	Popravek vrednosti	Neto vrednost
Odprte in nezapadle terjatve do kupcev	45.800.521	-173.372	45.627.149	35.641.742	-132.948	35.508.794
Zapadle terjatve:						
do 30 dni	3.820.265	-38.625	3.781.640	3.398.625	-34.003	3.364.622
od 31 do 60 dni	691.522	-69.268	622.254	820.247	-82.810	737.437
od 61 do 90 dni	180.338	-31.322	149.016	128.273	-25.534	102.739
od 91 do 180 dni	141.520	-46.459	95.061	222.404	-86.743	135.661
nad 181 dni	1.231.916	-1.062.215	169.701	1.172.476	-1.011.432	161.044
<b>Skupaj</b>	<b>51.866.082</b>	<b>-1.421.261</b>	<b>50.444.821</b>	<b>41.383.767</b>	<b>-1.373.470</b>	<b>40.010.297</b>

Opomba: Znesek vključuje terjatve do kupcev ter terjatve do pridruženih družb.

## Denar in denarni ustrezniki

(v evrih)	Luka Koper, d. d.		Skupina Luka Koper	
	31. 3. 2022	31. 12. 2021	31. 3. 2022	31. 12. 2021
Gotovina v blagajni	1.230	1.687	24.319	16.191
Denarna sredstva na računih	23.814.448	15.340.739	46.491.836	37.642.494
Kratkoročni depoziti	1.000.000	1.000.000	2.980.000	2.980.000
<b>Skupaj</b>	<b>24.815.678</b>	<b>16.342.426</b>	<b>49.496.155</b>	<b>40.638.685</b>

## Kapital

(v evrih)	Luka Koper, d. d.		Skupina Luka Koper	
	31. 3. 2022	31. 12. 2021	31. 3. 2022	31. 12. 2021
Osnovni kapital	58.420.965	58.420.965	58.420.965	58.420.965
Kapitalske rezerve	89.562.703	89.562.703	89.562.703	89.562.703
Rezerve iz dobička	224.907.699	224.907.699	224.907.699	224.907.699
<i>Zakonske rezerve</i>	18.765.115	18.765.115	18.765.115	18.765.115
<i>Druge rezerve iz dobička</i>	206.142.584	206.142.584	206.142.584	206.142.584
Rezerve, nastale zaradi vrednotenja po poštenu vrednosti	21.817.668	29.692.618	22.097.015	30.036.801
Preneseni čisti poslovni izid	29.592.320	14.632.155	63.769.456	46.969.402
Čisti poslovni izid poslovnega leta	15.539.459	14.960.165	16.438.911	16.800.054
<b>Kapital lastnikov obvladujoče družbe</b>	<b>439.840.814</b>	<b>432.176.305</b>	<b>475.196.749</b>	<b>466.697.624</b>
<b>Neobvladujoči deleži</b>	<b>0</b>	<b>0</b>	<b>281.512</b>	<b>267.704</b>
<b>Kapital</b>	<b>439.840.814</b>	<b>432.176.305</b>	<b>475.478.261</b>	<b>466.965.328</b>

## Rezervacije

(v evrih)	Luka Koper, d. d.		Skupina Luka Koper	
	31. 3. 2022	31. 12. 2021	31. 3. 2022	31. 12. 2021
Rezervacije za pokojnine in podobne obveznosti	7.565.763	7.784.631	8.169.712	8.388.580
Rezervacije za tožbe	11.317.114	11.366.109	11.317.114	11.366.109
<b>Skupaj</b>	<b>18.882.877</b>	<b>19.150.740</b>	<b>19.486.826</b>	<b>19.754.689</b>

### Gibanje rezervacij družbe Luka Koper, d. d.

(v evrih)	1. Odpravnine ob upokojitvi	2. Jubilejne nagrade	3. Program pozaposlitvenih prispevkov	Skupaj zaslužki (1., 2. in 3.)	Tožbe in odškodnine	Skupaj
<b>Stanje 31. decembra 2020</b>	<b>4.265.020</b>	<b>804.263</b>	<b>1.601.811</b>	<b>6.671.094</b>	<b>10.601.960</b>	<b>17.273.054</b>
<b>Spremembe v letu:</b>						
Oblikovanje	510.460	74.395	1.012.000	1.596.855	1.258.949	2.855.804
Prenos	0	0	-710	-710	0	-710
Črpanje	-131.303	-58.485	-256.498	-446.286	-6.454	-452.740
Odprava	-27.862	-8.460	0	-36.322	-488.346	-524.668
<b>Stanje 31. decembra 2021</b>	<b>4.616.315</b>	<b>811.713</b>	<b>2.356.603</b>	<b>7.784.631</b>	<b>11.366.109</b>	<b>19.150.740</b>
<b>Spremembe v letu:</b>						
Oblikovanje	0	0	258.830	258.830	0	258.830
Prenos	0	0	-63.495	-63.495	0	-63.495
Črpanje	0	0	-414.203	-414.203	-41.851	-456.054
Odprava	0	0	0	0	-7.144	-7.144
<b>Stanje 31. marca 2022</b>	<b>4.616.315</b>	<b>811.713</b>	<b>2.137.735</b>	<b>7.565.763</b>	<b>11.317.114</b>	<b>18.882.877</b>

### Gibanje rezervacij Skupine Luka Koper

(v evrih)	1. Odpravnine ob upokojitvi	2. Jubilejne nagrade	3. Program pozaposlitvenih prispevkov	Skupaj zaslužki (1., 2. in 3.)	Tožbe in odškodnine	Skupaj
<b>Stanje 31. decembra 2020</b>	<b>4.876.150</b>	<b>863.101</b>	<b>1.601.811</b>	<b>7.341.062</b>	<b>10.601.960</b>	<b>17.943.022</b>
<b>Spremembe v letu:</b>						
Oblikovanje	494.233	83.984	1.012.000	1.590.217	1.258.949	2.849.166
Črpanje	-163.607	-68.732	-257.208	-489.547	-6.454	-496.001
Odprava	-43.425	-9.727	0	-53.152	-488.346	-541.498
<b>Stanje 31. decembra 2021</b>	<b>5.163.351</b>	<b>868.626</b>	<b>2.356.603</b>	<b>8.388.580</b>	<b>11.366.109</b>	<b>19.754.689</b>
<b>Spremembe v letu:</b>						
Oblikovanje	0	0	258.830	258.830	0	258.830
Prenos	0	0	-63.495	-63.495	0	-63.495
Črpanje	0	0	-414.203	-414.203	-41.851	-456.054
Odprava	0	0	0	0	-7.144	-7.144
<b>Stanje 31. marca 2022</b>	<b>5.163.351</b>	<b>868.626</b>	<b>2.137.735</b>	<b>8.169.712</b>	<b>11.317.114</b>	<b>19.486.826</b>

Program z določenimi prispevki se nanaša na obveznosti iz naslova pozaposlitvenih zaslužkov (enkratna izplačila ob upokojitvi).

Skladno z 92. členom MRS 37 – Rezervacije, pogoje obveznosti in pogoja sredstva družba/Skupina ne razkriva informacij o pravnih obvezah, saj bi njihovo razkritje lahko ustvarilo sodbo o položaju družbe v sporu z drugimi strankami.

## Odloženi prihodki

(v evrih)	Luka Koper, d. d.		Skupina Luka Koper	
	31. 3. 2022	31. 12. 2021	31. 3. 2022	31. 12. 2021
Nekratkoročno odloženi prihodki za redno vzdrževanje	22.413.982	21.642.989	22.413.982	21.642.989
Prejeta nepovratna sredstva	7.147.455	7.235.652	7.314.450	7.376.030
Drugi nekratkoročno odloženi prihodki	0	0	1.091.512	1.118.357
<b>Skupaj</b>	<b>29.561.437</b>	<b>28.878.641</b>	<b>30.819.944</b>	<b>30.137.376</b>

Skladno s koncesijsko pogodbo obvladujoča družba med nekratkoročno odloženimi prihodki izkazuje odložene prihodke za redno vzdrževanje, saj ima pravico in obveznost zaračunavati pristaniške pristojbine, ki so prihodek, namenjen pokrivanju stroškov opravljanja gospodarske javne službe rednega vzdrževanja pristaniške infrastrukture, namenjene za javni promet. Za letni presežek prihodkov nad stroški družba oblikuje nekratkoročno odložene prihodke za pokrivanje stroškov gospodarske javne službe rednega vzdrževanja pristaniške infrastrukture v prihodnjih letih. Če bi stroški presegali prihodke, bi družba nekratkoročno odložene prihodke črpala.

Prejeta nepovratna sredstva se nanašajo na vnaprej prejeta plačila iz naslova nepovratnih sredstev za vlaganja v evropske razvojne projekte, ki jih izkazuje obvladujoča družba, in se črpajo skladno z življenjsko dobo sredstev ter na zadržane prispevke plač zaposlenih v invalidskem podjetju Luka Koper INPO, d. o. o, in sicer gre za prispevke za pokojninsko in invalidsko zavarovanje, zdravstveno zavarovanje ter porodniško varstvo. Sredstva so se črpala skladno z Zakonom o zaposlitveni rehabilitaciji in zaposlovanju invalidov za pokrivanje stroškov plač invalidov v višini 75 odstotkov ter za stroške zaposlitve osebja za čas, ki ga porabijo za pomoč invalidom.

Drugi nekratkoročno odloženi prihodki Skupine predstavljajo nekratkoročno odložene prihodke, namenjene pokrivanju stroškov amortizacije osnovnih sredstev.

## Nekratkoročna posojila

(v evrih)	Luka Koper, d. d.		Skupina Luka Koper	
	31. 3. 2022	31. 12. 2021	31. 3. 2022	31. 12. 2021
Nekratkoročna posojila, dobljena pri bankah v državi	38.550.032	40.606.555	38.550.032	40.606.555
Nekratkoročna posojila, dobljena pri bankah v tujini	19.508.197	20.081.967	19.508.197	20.081.967
<b>Skupaj</b>	<b>58.058.229</b>	<b>60.688.522</b>	<b>58.058.229</b>	<b>60.688.522</b>

## Druge nekratkoročne finančne obveznosti

(v evrih)	Luka Koper, d. d.		Skupina Luka Koper	
	31. 3. 2022	31. 12. 2021	31. 3. 2022	31. 12. 2021
Druge nekratkoročne finančne obveznosti	937.537	967.048	897.455	967.241
<b>Skupaj</b>	<b>937.537</b>	<b>967.048</b>	<b>897.455</b>	<b>967.241</b>

## Kratkoročna posojila

(v evrih)	Luka Koper, d. d.		Skupina Luka Koper	
	31. 3. 2022	31. 12. 2021	31. 3. 2022	31. 12. 2021
Kratkoročna posojila, dobljena pri bankah v državi	8.226.093	8.226.093	8.226.093	8.226.093
Kratkoročna posojila, dobljena pri bankah v tujini	2.295.082	2.295.082	2.295.082	2.295.082
<b>Skupaj</b>	<b>10.521.175</b>	<b>10.521.175</b>	<b>10.521.175</b>	<b>10.521.175</b>



## Poslovne in druge obveznosti

(v evrih)	Luka Koper, d. d.		Skupina Luka Koper	
	31. 3. 2022	31. 12. 2021	31. 3. 2022	31. 12. 2021
Kratkoročne obveznosti do dobaviteljev v državi	20.600.354	24.306.362	20.966.165	24.965.306
Kratkoročne obveznosti do dobaviteljev v tujini	413.399	793.099	433.590	835.045
Kratkoročne obveznosti do družb v Skupini	816.168	677.951	0	0
Kratkoročne obveznosti do pridruženih družb	98.074	51.492	98.074	51.492
Kratkoročne obveznosti na podlagi predujmov	3.754.816	2.623.337	3.952.973	2.826.077
Kratkoročne obveznosti do zaposlencev	5.994.931	5.735.227	6.375.768	6.150.732
Kratkoročne obveznosti do države in drugih institucij	1.021	444	113.996	17.240
<b>Kratkoročne poslovne obveznosti</b>	<b>31.678.763</b>	<b>34.187.912</b>	<b>31.940.566</b>	<b>34.845.892</b>
<b>Druge poslovne obveznosti</b>	<b>11.771.460</b>	<b>6.141.289</b>	<b>12.244.349</b>	<b>6.479.054</b>
<b>Skupaj</b>	<b>43.450.223</b>	<b>40.329.201</b>	<b>44.184.915</b>	<b>41.324.946</b>

Druge poslovne obveznosti se nanašajo predvsem na vnaprej vračunane stroške za skupinsko delovno uspešnost, obresti za najeta posojila, stroške za nagrade po individualnih pogodbah, stroške za neizkoriščene dopuste ter vnaprej vračunane stroške za neprejete račune. Vnaprej vračunani stroški so med letom višji, saj se nekatere kategorije vnaprej vračunanih stroškov, ki se jih med letom vračunava, ob koncu poslovnega leta črpa.

## Pogojne obveznosti

(v evrih)	Luka Koper, d. d.		Skupina Luka Koper	
	31. 3. 2022	31. 12. 2021	31. 3. 2022	31. 12. 2021
Dane garancije	3.110.000	3.110.000	3.386.323	3.386.323
Dana poročstva	1.707.352	1.837.640	1.707.352	1.837.640
Pogojne obveznosti iz naslova tožb	23.993.522	23.968.442	23.993.522	23.968.442
<b>Skupaj pogojne obveznosti</b>	<b>28.810.874</b>	<b>28.916.082</b>	<b>29.087.197</b>	<b>29.192.405</b>

Skladno z 92. členom MRS 37 – Rezervacije, pogojne obveznosti in pogojna sredstva družba/Skupina ne razkriva informacij o pogojnih obveznostih iz naslova tožb, saj bi njihovo razkritje lahko ustvarilo sodbo o položaju družbe v sporu z drugimi strankami.

## Posli s povezanimi osebami

### Posli z Republiko Slovenijo

Posli med Luko Koper, d. d. in Republiko Slovenijo

(v evrih)	Luka Koper, d. d.			
	Plačila v obdobju 1-3 2022	Stroški/ odhodki v obdobju 1-3 2022	Plačila v obdobju 1-3 2021	Stroški/ odhodki v obdobju 1-3 2021
Koncesija in vodno povračilo	1.826.365	2.404.025	1.910.823	1.922.196
Taksa na pretovor	1.398.330	1.556.704	1.081.960	1.258.454
Davek od dohodka pravnih oseb (davek in akontacije)	830.510	3.641.081	1.741.590	1.567.676
Ostali davki in prispevki	2.514.092	2.510.647	2.194.186	2.478.393
<b>Skupaj</b>	<b>6.569.297</b>	<b>10.112.457</b>	<b>6.928.559</b>	<b>7.226.719</b>

Drugih poslov z Republiko Slovenijo družba ni imela.

Posli med Skupino Luka Koper in Republiko Slovenijo

(v evrih)	Skupina Luka Koper			
	Plačila v obdobju 1-3 2022	Stroški/odhodki v obdobju 1-3 2022	Plačila v obdobju 1-3 2021	Stroški/odhodki v obdobju 1-3 2021
Koncesija in vodno povračilo	1.826.365	2.404.025	1.910.823	1.922.196
Taksa na pretovor	1.398.330	1.556.704	1.081.960	1.258.454
Davek od dohodka pravnih oseb (davek in akontacije)	875.418	3.677.432	1.764.939	1.589.321
Ostali davki in prispevki	2.608.918	2.703.655	2.256.501	2.666.450
<b>Skupaj</b>	<b>6.709.031</b>	<b>10.341.816</b>	<b>7.014.223</b>	<b>7.436.421</b>

Drugih poslov z Republiko Slovenijo Skupina ni imela.

### Posli z družbami, kjer ima država neposredno prevladujoči vpliv

Z lastniki povezane družbe so tiste družbe, v katerih imata Republika Slovenija in SDH skupaj neposredno najmanj 20-odstotni lastniški delež. Seznam teh družb je objavljen na spletni strani SDH (<https://www.sdh.si/sl-si/upravljanje-nalozb/seznam-nalozb>).

#### Družba Luka Koper, d. d.

Družba Luka Koper, d. d., je v prvih treh mesecih leta 2022 z družbami, kjer ima država neposredno prevladujoč vpliv, opravila iz naslova prodaje tem družbam, transakcij v višini 3.050.284 evrov in iz naslova nabave v višini 1.641.751 evrov. Večina prodaje se je nanašala na storitve, povezane s pristaniško dejavnostjo, medtem ko večje nabave predstavljajo stroški železniškega transporta, nabava energije ter stroški zavarovanj. Na dan 31. marca 2022 je družba Luka Koper, d. d., do teh družb izkazovala za 1.792.979 evrov terjatev in 16.298.794 evrov obveznosti. Glavnino obveznosti predstavlja posojilo, prejeto s strani SID – Slovenske izvozne in razvojne banke, d. d., ki je bilo najeto pod tržnimi pogoji.

#### Skupina Luka Koper

Skupina Luka Koper je v prvih treh mesecih leta 2022 z družbami, kjer ima država neposredno prevladujoč vpliv, opravila iz naslova prodaje tem družbam, transakcij v višini 3.066.097 evrov in iz naslova nabave v višini 1.687.414 evrov. Večina prodaje se je nanašala na storitve, povezane s pristaniško dejavnostjo, večje nabave pa predstavljajo še stroški železniškega transporta, nabava energije ter stroški zavarovanj. Na dan 31. marca 2022 je Skupina Luka Koper do teh družb izkazovala za 1.834.265 evrov terjatev in 16.329.785 evrov obveznosti. Glavnino obveznosti predstavlja najeto posojilo obvladujoče družbe, prejeto s strani SID – Slovenske izvozne in razvojne banke, d. d.

#### Posli s fizičnimi osebami

V obdobju od januarja do marca 2022 družba/Skupina ni imela poslov s člani uprave in člani nadzornega sveta.

## Finančni instrumenti in obvladovanje finančnih tveganj

Med finančna tveganja družbe/Skupine spadajo:

1. tveganje spremembe poštene vrednosti,
2. tveganje spremembe obrestne mere,
3. likvidnostno tveganje,
4. valutno tveganje,
5. kreditno tveganje in
6. tveganje ustrezne kapitalske strukture.

V družbi/Skupini je obvladovanje finančnih tveganj organizacijsko zasnovano v okviru področja financ in računovodstva, ker se vodenje računovodstva odvisnim družbam izvaja znotraj obvladujoče družbe. V sedanjem gospodarskem okolju je napovedovanje prihodnjih finančnih kategorij zelo zahtevno in eksterno vnaša v načrtovane kategorije višjo stopnjo variabilnosti, s tem pa posledično višjo stopnjo tveganja. Družba/Skupina ima zato uveden poostren nadzor nad posameznimi finančnimi kategorijami.

Knjigovodske in poštene vrednosti finančnih instrumentov

(v evrih)	Luka Koper, d. d.			
	Knjigovodska vrednost	Poštena vrednost	Knjigovodska vrednost	Poštena vrednost
	na dan 31. 3. 2022	na dan 31. 3. 2022	na dan 31. 12. 2021	na dan 31. 12. 2021
<b>Neizpeljana finančna sredstva po pošteni vrednosti</b>				
Finančna sredstva po pošteni vrednosti prek izkaza poslovnega izida	3.387.790	3.387.790	3.415.492	3.415.492
Finančna sredstva po pošteni vrednosti prek drugega vseobsegajočega donosa	43.449.681	43.449.681	53.171.843	53.171.843
<b>Neizpeljana finančna sredstva po odplačni vrednosti</b>				
Finančne terjatve	2.941	2.941	3.336	3.336
Poslovne terjatve (brez terjatev do države, predujmov in varščin)	50.939.055	50.939.055	40.416.095	40.416.095
Sredstva na podlagi pogodb s kupci	0	0	318.339	318.339
Denar in denarni ustrezniki	24.815.678	24.815.678	16.342.426	16.342.426
<b>Skupaj neizpeljana finančna sredstva</b>	<b>122.595.145</b>	<b>122.595.145</b>	<b>113.667.531</b>	<b>113.667.531</b>
<b>Neizpeljane finančne obveznosti po odplačni vrednosti</b>				
Bančna posojila in druge finančne obveznosti	68.579.404	68.579.404	71.209.697	71.209.697
Obveznosti iz najemov	1.293.691	1.293.691	1.383.370	1.383.370
Poslovne obveznosti (brez drugih nekratkoročnih in kratkoročnih obveznosti, kratkoročnih obveznosti do države, zaposlencev ter iz naslova predujmov in varščin)	21.927.995	21.927.995	25.828.904	25.828.904
<b>Skupaj neizpeljane finančne obveznosti</b>	<b>91.801.090</b>	<b>91.801.090</b>	<b>98.421.971</b>	<b>98.421.971</b>

Skupina Luka Koper				
(v evrih)	Knjigovodska vrednost na dan 31. 3. 2022	Poštena vrednost na dan 31. 3. 2022	Knjigovodska vrednost na dan 31. 12. 2021	Poštena vrednost na dan 31. 12. 2021
<b>Neizpeljana finančna sredstva po pošteni vrednosti</b>				
Finančna sredstva po pošteni vrednosti prek izkaza poslovnega izida	5.873.565	5.873.565	5.901.267	5.901.267
Finančna sredstva po pošteni vrednosti prek drugega vseobsegajočega donosa	44.268.602	44.268.602	54.070.809	54.070.809
<b>Neizpeljana finančna sredstva po odplačni vrednosti</b>				
Finančne terjatve	8.484	8.484	8.879	8.879
Poslovne terjatve (brez terjatev do države, predujmov in varščin)	51.226.596	51.226.596	40.824.362	40.824.362
Sredstva na podlagi pogodb s kupci	0	0	318.339	318.339
Denar in denarni ustrezniki	49.496.155	49.496.155	40.638.685	40.638.685
<b>Skupaj neizpeljana finančna sredstva</b>	<b>150.873.402</b>	<b>150.873.402</b>	<b>141.762.341</b>	<b>141.762.341</b>
<b>Neizpeljane finančne obveznosti po odplačni vrednosti</b>				
Bančna posojila in druge finančne obveznosti	68.579.404	68.579.404	71.209.697	71.209.697
Obveznosti iz najemov	1.251.691	1.251.691	1.343.495	1.343.495
Poslovne obveznosti (brez drugih nekratkoročnih in kratkoročnih obveznosti, kratkoročnih obveznosti do države, zaposlencev ter iz naslova predujmov in varščin)	21.497.829	21.497.829	25.851.843	25.851.843
<b>Skupaj neizpeljane finančne obveznosti</b>	<b>91.328.924</b>	<b>91.328.924</b>	<b>98.405.035</b>	<b>98.405.035</b>

## 1. Obvladovanje tveganj spremembe poštene vrednosti

### Družba Luka Koper, d. d.

Družba je na dan 31. marca 2022 imela 7,7 odstotkov svojih sredstev naloženih v finančne naložbe, vrednotene po pošteni vrednosti (zadnji dan predhodnega leta 9,5 odstotka). Tveganje poštene vrednosti se pri naložbah v vrednostne papirje kaže v nihanju borznih tečajev, ki vpliva na vrednost teh sredstev in posledično na rezultat ob njihovi odsvojitvi, medtem ko pri naložbah v deleže družb obstaja tveganje, da prodajna vrednost ne bi bila enaka vrednosti transakcije na trgu. To vrsto tveganja je družba prepoznala pri naložbah v tržne vrednostne papirje slovenskih podjetij ter pri naložbah v deleže.

Vrednost nekratkoročnih finančnih naložb, vrednotenih po pošteni vrednosti je tako na dan 31. marca leta 2022 znašala 46.837.471 evrov.

Analize občutljivosti finančnih naložb po pošteni vrednosti družba, zaradi nepomembnosti finančnih naložb po pošteni vrednosti, ki so uvrščene v 3. raven, ne razkriva.

## Hierarhija poštene vrednosti

(v evrih)	Knjigovodska vrednost na dan 31. 3. 2022	Poštena vrednost na dan 31. 3. 2022	Neposredna vrednost na borznih trgih (1. raven)	Vrednost določena na podlagi primerljivih tržnih podatkov (2. raven)	Vrednosti ni mogoče pridobiti iz tržnih podatkov (3. raven)
<b>Nekratkoročna finančna sredstva</b>					
Druge delnice in deleži*	46.837.471	46.837.471	45.925.486	0	911.985
Nekratkoročno dana posojila**	1.298	1.298	0	0	1.298
Nekratkoročne poslovne terjatve**	39.991	39.991	0	0	39.991
<b>Kratkoročna finančna sredstva</b>					
Kratkoročno dana posojila**	1.643	1.643	0	0	1.643
<b>Nekratkoročne finančne obveznosti</b>					
Nekratkoročna posojila**	58.058.229	58.058.229	0	0	58.058.229
Nekratkoročne poslovne obveznosti**	99.132	99.132	0	0	99.132
<b>Nekratkoročne finančne obveznosti</b>					
Kratkoročna posojila**	10.521.175	10.521.175	0	0	10.521.175
Druge kratkoročne finančne obveznosti**	49.414	49.414	0	0	49.414

\*merjene po pošteni vrednosti \*\*predstavljene po pošteni vrednosti

(v evrih)	Knjigovodska vrednost na dan 31. 12. 2021	Poštena vrednost na dan 31. 12. 2021	Neposredna vrednost na borznih trgih (1. raven)	Vrednost določena na podlagi primerljivih tržnih podatkov (2. raven)	Vrednosti ni mogoče pridobiti iz tržnih podatkov (3. raven)
<b>Nekratkoročna finančna sredstva</b>					
Druge delnice in deleži *	56.587.335	56.587.335	55.675.350	0	911.985
Nekratkoročno dana posojila**	1.717	1.717	0	0	1.717
Nekratkoročne poslovne terjatve**	39.991	39.991	0	0	39.991
<b>Kratkoročna finančna sredstva</b>					
Kratkoročno dana posojila**	1.619	1.619	0	0	1.619
<b>Nekratkoročne finančne obveznosti</b>					
Nekratkoročna posojila**	60.688.522	60.688.522	0	0	60.688.522
Nekratkoročne poslovne obveznosti**	106.025	106.025	0	0	106.025
<b>Kratkoročne finančne obveznosti</b>					
Kratkoročna posojila**	10.521.175	10.521.175	0	0	10.521.175
Druge kratkoročne finančne obveznosti**	52.260	52.260	0	0	52.260

\*merjene po pošteni vrednosti \*\*predstavljene po pošteni vrednosti

Knjigovodska vrednost terjatev in kratkoročnih obveznosti predstavlja dober približek poštene vrednosti, zato jih družba ne razkriva v zgornji tabeli.

Delnice in deleži, merjeni po pošteni vrednosti, so bili vrednoteni po uradno objavljenih veljavnih tečajih Ljubljanske borze in tečajnice vzajemnih skladov.

Za izračun vrednosti 3. ravni postavke Druge delnice in deleži družba uporabi podatke, ki so ji na voljo, na način, da primerja vrednosti naložbe, ki jo družba izkazuje v poslovnih knjigah, s sorazmerno vrednostjo v deležu kapitala naložbene družbe na datum bilance.

### Skupina Luka Koper

Skupina je na dan 31. marca 2022 imela 7,8 odstotka svojih sredstev naloženih v finančne naložbe, vrednotene po pošteni vrednosti (zadnji dan predhodnega leta 9,5 odstotka). Tveganje poštene vrednosti se pri naložbah v vrednostne papirje kaže v nihanju borznih tečajev, ki vpliva na vrednost teh sredstev in posledično na rezultat ob njihovi odsvojitvi, medtem ko pri naložbah v deleže družb obstaja tveganje, da prodajna vrednost ne bi bila enaka vrednosti transakcije na trgu. To vrsto tveganja je Skupina prepoznala pri naložbah v tržne vrednostne papirje slovenskih podjetij ter pri naložbah v deleže.

Vrednost nekratkoročnih finančnih naložb, vrednotenih po pošteni vrednosti je tako na dan 31. marca 2022 znašala 50.142.167 evrov.

Analize občutljivosti finančnih naložb po pošteni vrednosti Skupina, zaradi nepomembnosti finančnih naložb po pošteni vrednosti, ki so uvrščene v 3. raven, ne razkriva.

#### Hierarhija poštene vrednosti

(v evrih)	Knjigovodska vrednost na dan 31. 3. 2022	Poštena vrednost na dan 31. 3. 2022	Neposredna vrednost na borznih trgih (1. raven)	Vrednost določena na podlagi primerljivih tržnih podatkov (2. raven)	Vrednosti ni mogoče pridobiti iz tržnih podatkov (3. raven)
<b>Nekratkoročna finančna sredstva</b>					
Druge delnice in deleži*	50.142.167	50.142.167	46.744.407	0	3.397.760
Nekratkoročno dana posojila**	6.841	6.841	0	0	6.841
Nekratkoročne poslovne terjatve**	39.991	39.991	0	0	39.991
<b>Kratkoročna finančna sredstva</b>					
Kratkoročno dana posojila**	1.643	1.643	0	0	1.643
<b>Nekratkoročne finančne obveznosti</b>					
Nekratkoročna posojila**	58.058.229	58.058.229	0	0	58.058.229
Nekratkoročne poslovne obveznosti**	139.932	139.932	0	0	139.932
<b>Nekratkoročne finančne obveznosti</b>					
Kratkoročna posojila**	10.521.175	10.521.175	0	0	10.521.175
Druge kratkoročne finančne obveznosti**	49.414	49.414	0	0	49.414

\*merjene po pošteni vrednosti \*\*predstavljene po pošteni vrednosti

(v evrih)	Knjigovodska vrednost na dan 31. 12. 2021	Poštena vrednost na dan 31. 12. 2021	Neposredna vrednost na borznih trgih (1. raven)	Vrednost določena na podlagi primerljivih tržnih podatkov (2. raven)	Vrednosti ni mogoče pridobiti iz tržnih podatkov (3. raven)
<b>Nekratkoročna finančna sredstva</b>					
Druge delnice in deleži *	59.972.076	59.972.076	56.574.316	0	3.397.760
Nekratkoročno dana posojila**	7.260	7.260	0	0	7.260
Nekratkoročne poslovne terjatve**	39.991	39.991	0	0	39.991
<b>Kratkoročna finančna sredstva</b>					
Kratkoročno dana posojila**	1.619	1.619	0	0	1.619
<b>Nekratkoročne finančne obveznosti</b>					
Nekratkoročna posojila**	60.688.522	60.688.522	0	0	60.688.522
Nekratkoročne poslovne obveznosti**	143.693	143.693	0	0	143.693
<b>Kratkoročne finančne obveznosti</b>					
Kratkoročna posojila**	10.521.175	10.521.175	0	0	10.521.175
Druge kratkoročne finančne obveznosti**	52.260	52.260	0	0	52.260

\*merjene po pošteni vrednosti \*\*predstavljene po pošteni vrednosti

Knjigovodska vrednost kratkoročnih terjatev in kratkoročnih obveznosti predstavlja dober približek poštene vrednosti, zato jih Skupina ne razkriva v zgornji tabeli.

Delnice in deleži, merjeni po pošteni vrednosti, so bili vrednoteni po uradno objavljenih veljavnih tečajih Ljubljanske borze in tečajnice vzajemnih skladov.

Za izračun vrednosti 3. ravni Skupina uporabi podatke, ki so ji na voljo na način, da primerja vrednost naložbe, ki jo Skupina izkazuje v poslovnih knjigah s sorazmerno vrednostjo v deležu kapitala naložbene družbe na datum bilance.

## 2. Obvladovanje tveganja spremembe obrestnih mer

Zaradi strukture finančnih obveznosti se družba/Skupina srečuje tudi z obrestnim tveganjem, saj lahko nepričakovana rast variabilnih obrestnih mer negativno vpliva na načrtovane poslovne rezultate.

*Družba Luka Koper, d. d.*

Odstotek finančnih obveznosti (brez drugih finančnih obveznosti) se je v celotni strukturi obveznosti do virov sredstev v družbi znižal s prvotnih 11,9 odstotka konec leta 2021 na 11,3 odstotka na dan 31. marca 2022. Učinek morebitnih sprememb variabilnih obrestnih mer na prihodnji čisti poslovni izid po davkih je prikazan v tabeli, ki sledi.

Morebitna sprememba variabilnih obrestnih mer bi za družbo lahko imela vpliv na 53,5 odstotka vseh posojil (enako na zadnji dan predhodnega leta); preostalih 46,5 odstotka prejetih posojil je bilo sklenjenih s fiksno obrestno mero.

*Pregled izpostavljenosti*

(v evrih)	31. 3. 2022	Izpostavljenost 31. 3. 2022	31. 12. 2021	Izpostavljenost 31. 12. 2021
Prejeta posojila z variabilno obrestno mero (brez obrestne zaščite)	36.678.279	53,5%	38.127.049	53,5%
Prejeta posojila z nominalno obrestno mero	31.901.125	46,5%	33.082.648	46,5%
<b>Skupaj</b>	<b>68.579.404</b>	<b>100,0%</b>	<b>71.209.697</b>	<b>100,0%</b>





Analiza občutljivosti bančnih posojil na spremembe variabilnih obrestnih mer je bila narejena ob predpostavki morebitne rasti obrestnih mer v višini 15, 25, 50, 100 in 150 bazičnih točk. Na dan 31. marca 2022 je imela Skupina vsa posojila, vezana na gibanje trimesečnega euriborja, nezavarovana pred obrestnim tveganjem.

V zadnjem obdobju vrednosti euribor izrazito raste, a kljub temu ostaja vrednost trimesečnega euriborja, na katerega so vezana posojila Skupine z variabilno obrestno mero, v negativnem območju. Glede na napovedi Evropske centralne banke o dvigu ključne obrestne mere, kateri sledi tudi gibanje referenčnih obrestnih mer, se lahko v naslednjih obdobjih pričakuje dodatno rast vrednosti euriborja, kar lahko privede do porasta obrestnih odhodkov Skupine, kot prikazano v zgornji analizi občutljivosti.

### 3. Obvladovanje likvidnostnega tveganja

Likvidnostno tveganje predstavlja možnost, da družba/Skupina ne bi mogla poravnati obveznosti ob zapadlosti. Družba/Skupina obvladuje likvidnostno tveganje z rednim načrtovanjem denarnih tokov za različne ročnosti na način, da je v vsakem trenutku sposobna izpolniti vse zapadle obveznosti. Preventivno deluje na področju preprečevanja zamud kupcev, predvsem z rednim spremljanjem in takojšnjim odzivom na zamude pri plačilih; dodaten ukrep predstavljajo obračuni zamudnih obresti, zasnovani na vodenju enotne politike do kupcev.

(v evrih)	Luka Koper, d. d.					
	Do 3 mesece	Od 3 do 12 mesecev	Od 1 do 2 let	Od 3 do 5 let	Nad 5 let	Skupaj
<b>31. 3. 2022</b>						
Posojila in krediti	2.630.294	7.890.881	10.521.175	28.938.524	18.598.531	68.579.403
Predvidene obresti od vseh posojil	100.716	287.379	348.600	538.802	122.197	1.397.694
Obveznosti iz najemov	91.152	265.002	322.011	615.526	0	1.293.691
Druge finančne obveznosti	49.414	0	0	0	0	49.414
Kratkoročne poslovne obveznosti	27.923.947	0	0	0	0	27.923.947
Druge poslovne obveznosti	11.771.460	0	0	0	0	11.771.460
<b>Skupaj</b>	<b>42.566.982</b>	<b>8.443.262</b>	<b>11.191.786</b>	<b>30.092.852</b>	<b>18.720.728</b>	<b>111.015.610</b>
<b>31. 12. 2021</b>						
Posojila in krediti	2.630.294	7.890.881	10.521.175	29.813.524	20.353.824	71.209.697
Predvidene obresti od vseh posojil	104.564	289.535	326.128	581.025	128.610	1.429.862
Obveznosti iz najemov	91.292	325.030	231.003	736.045	0	1.383.370
Druge finančne obveznosti	52.260	0	0	0	0	52.260
Kratkoročne poslovne obveznosti	31.564.575	0	0	0	0	31.564.575
Druge poslovne obveznosti	6.141.289	0	0	0	0	6.141.289
<b>Skupaj</b>	<b>40.584.273</b>	<b>8.505.446</b>	<b>11.078.306</b>	<b>31.130.594</b>	<b>20.482.435</b>	<b>111.781.053</b>

(v evrih)	Skupina Luka Koper					
	Do 3 mesece	Od 3 do 12 mesecev	Od 1 do 2 let	Od 3 do 5 let	Nad 5 let	Skupaj
<b>31. 3. 2022</b>						
Posojila in krediti	2.630.294	7.890.881	10.521.175	28.938.524	18.598.531	68.579.403
Predvidene obresti od vseh posojil	100.716	287.379	348.600	538.802	122.197	1.397.694
Obveznosti iz najemov	109.860	244.376	281.928	615.526	0	1.251.691
Druge finančne obveznosti	49.414	0	0	0	0	49.414
Kratkoročne poslovne obveznosti	27.987.593	0	0	0	0	27.987.593
Druge poslovne obveznosti	12.244.349	0	0	0	0	12.244.349
<b>Skupaj</b>	<b>43.122.225</b>	<b>8.422.636</b>	<b>11.151.703</b>	<b>30.092.852</b>	<b>18.720.728</b>	<b>111.510.144</b>
<b>31. 12. 2021</b>						
Posojila in krediti	2.630.294	7.890.881	10.521.175	29.813.524	20.353.824	71.209.697
Predvidene obresti od vseh posojil	104.564	289.535	326.128	581.025	128.610	1.429.862
Obveznosti iz najemov	107.194	269.060	284.707	682.534	0	1.343.495
Druge finančne obveznosti	52.260	0	0	0	0	52.260
Kratkoročne poslovne obveznosti	32.019.815	0	0	0	0	32.019.815
Druge poslovne obveznosti	6.479.054	0	0	0	0	6.479.054
<b>Skupaj</b>	<b>41.393.180</b>	<b>8.449.476</b>	<b>11.132.010</b>	<b>31.077.083</b>	<b>20.482.435</b>	<b>112.534.184</b>

#### 4. Obvladovanje valutnega tveganja

Izhodiščno tveganje spremembe valutnega tečaja izhaja iz terjatev do kupcev, nominiranih v ameriških dolarjih (USD). Terjatve, nominirane v ameriških dolarjih so v družbi/Skupini zaradi nizkega obsega fakturirane realizacije v USD zanemarljive, zato se družba/Skupina ni odločila za ščitenje te postavke.

#### 5. Obvladovanje kreditnega tveganja

Obvladovanje tveganja neizpolnitve pogodbenih obveznosti dolžnika oziroma nasprotne stranke – tako imenovanega kreditnega tveganja – je v zadnjih letih pridobilo večji pomen, zato se je družba/Skupina odločila za dodatne ukrepe na področju obvladovanja te vrste tveganja. Neplačila kupcev se namreč prenašajo na gospodarske subjekte z verizno reakcijo, kar bistveno poslabša oceno verjetnosti pravočasnih prilivov in ustvarja dodatne stroške financiranja poslovanja. Poleg pospešenih aktivnosti na področju izterjave, ki so bili vpeljani v zadnjih letih, in redni spremljavi zapadlih terjatev do kupcev, je v vpeljavi avtomatizirani sistem nazdora nad odprtimi terjatvami in kreditnimi limiti, ki so bili postavljeni kupcem. Pri kupcih, kjer družba/Skupina zazna plačilne težave in nedoslednost pri spoštovanju sprejetih poslovnih dogovorov, se v izogib plačilni nedisciplini vzpostavi avansni način plačila za vse naročene storitve. Na to področje pozitivno vpliva specifična struktura kupcev, saj družba/Skupina pretežno posluje z večjimi družbami, ladjarji, špediterji in agenti, ki vstopajo v poslovni proces družbe/Skupine že vrsto let.

Nekatere vrste terjatev ima družba/Skupina zavarovane z varščinami, ki jih kupcu po plačilu vseh obveznosti ali ob prekinitvi sodelovanja vrne, ter drugimi finančnimi instrumenti za zavarovanje plačil. Med finančnimi naložbami ima dana posojila zavarovana z bianko menicami in drugim (ne)premičnim premoženjem.

(v evrih)	Luka Koper, d. d.		Skupina Luka Koper	
	31. 3. 2022	31. 12. 2021	31. 3. 2022	31. 12. 2021
Nekratkoročno dana posojila	1.298	1.717	6.841	7.260
Nekratkoročne poslovne terjatve	39.991	39.991	39.991	39.991
Kratkoročno dana posojila	1.643	1.619	1.643	1.619
Kratkoročne terjatve do kupcev	50.194.036	39.668.097	50.444.821	40.010.297
Druge terjatve	2.764.878	2.745.273	2.965.886	2.949.258
Denar in denarni ustrezniki	24.815.678	16.342.426	49.496.155	40.638.685
<b>Skupaj</b>	<b>77.817.524</b>	<b>58.799.123</b>	<b>102.955.337</b>	<b>83.647.110</b>

Kot izhaja iz strukture zapadlosti terjatev do kupcev na dan 31. 3. 2022 v primerjavi s strukturo na dan 31. 12. 2021 (na strani 46) v družbi/Skupini ni bilo zaznano poslabšanje plačilne discipline kupcev.

#### 6. Obvladovanje tveganja ustrezne kapitalne strukture

Ob identifikaciji optimalne kapitalne strukture si je družba/Skupina za nekratkoročni strateški cilj zastavila ohranitev deleža dolžniških virov v pasivi pod 50 odstotki. Stanje teh na dan 31. marca 2022 v družbi znaša 27,6 odstotka, kar je 0,1 odstotka več kot zadnji dan predhodnega leta, v Skupini pa 26,4 odstotka, kar je ravno tako 0,1 odstotka več v primerjavi z zadnjim dnem predhodnega leta.

(v evrih)	Luka Koper, d. d.				Skupina Luka Koper			
	31. 3. 2022		31. 12. 2021		31. 3. 2022		31. 12. 2021	
	v evrih	delež (%)	v evrih	delež (%)	v evrih	delež (%)	v evrih	delež (%)
Kapital	439.840.814	72,4%	432.176.305	72,5%	475.478.261	73,6%	466.965.328	73,6%
Nekratkoročne obveznosti	107.539.212	17,7%	109.790.976	18,4%	109.402.386	16,9%	111.691.521	17,6%
Kratkoročne obveznosti	60.318.374	9,9%	54.449.795	9,1%	61.063.439	9,5%	55.446.409	8,7%
<b>Obveznosti do virov sredstev</b>	<b>607.698.400</b>	<b>100,0%</b>	<b>596.417.076</b>	<b>100,0%</b>	<b>645.944.086</b>	<b>100,0%</b>	<b>634.103.258</b>	<b>100,0%</b>

# 15 Izjava o odgovornosti članov uprave družbe

Uprava družbe Luka Koper, d. d., izjavlja, da so nerevidirani ločeni računovodski izkazi družbe Luka Koper, d. d., in nerevidirani konsolidirani računovodski izkazi Skupine Luka Koper za obdobje, ki se je končalo 31. marca 2022, pripravljene tako, da dajejo resničen in pošten prikaz premoženjskega stanja, poslovnih izidov in denarnih tokov družbe Luka Koper, d. d., in Skupine Luka Koper. Pri pripravi zgoščenih izkazov za obdobje januar – marec 2022 so bile uporabljene enake računovodske usmeritve kot pri pripravi letnih računovodskih izkazov družbe Luka Koper, d. d., in Skupine Luka Koper za leto 2021.

Medletni izkazi so za obdobje, ki se je končalo 31. marca 2022, pripravljene v skladu z Mednarodnim računovodskim standardom 34. Medletno računovodsko poročanje, in jih je potrebno brati v povezavi z letnimi računovodskimi izkazi, pripravljenimi za poslovno leto, ki se je končalo 31. decembra 2021. Primerjalni izkazi za leto 2021 so revidirani.

Uprava je odgovorna za izvajanje ukrepov, s katerimi zagotavlja ohranjanje in povečevanje vrednosti premoženja družbe in Skupine Luka Koper, ter za preprečevanje in odkrivanje prevar ter drugih nepravilnosti ter njihovo odpravljanje.

Uprava izjavlja, da so povezane osebe v Skupini Luka Koper med seboj poslovale na osnovi sklenjenih poslov, pri čemer so bile uporabljene tržne cene izdelkov in storitev ter da ni začela poslov s povezanimi osebami, ki bi bili opravljeni pod neobičajnimi pogoji.

Člani uprave:



Boštjan Napast

Predsednik uprave



Robert Rožac

Član uprave



Vojko Rotar

Član uprave – delavski direktor