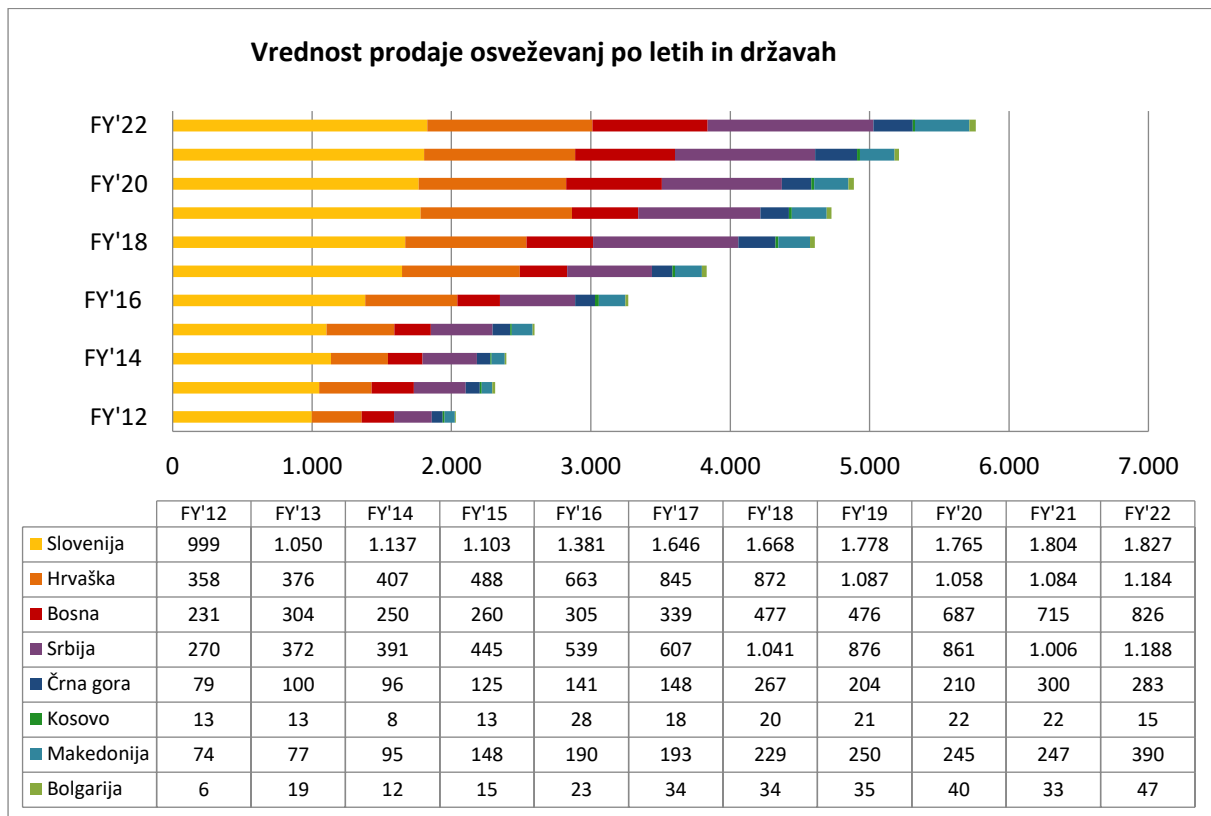
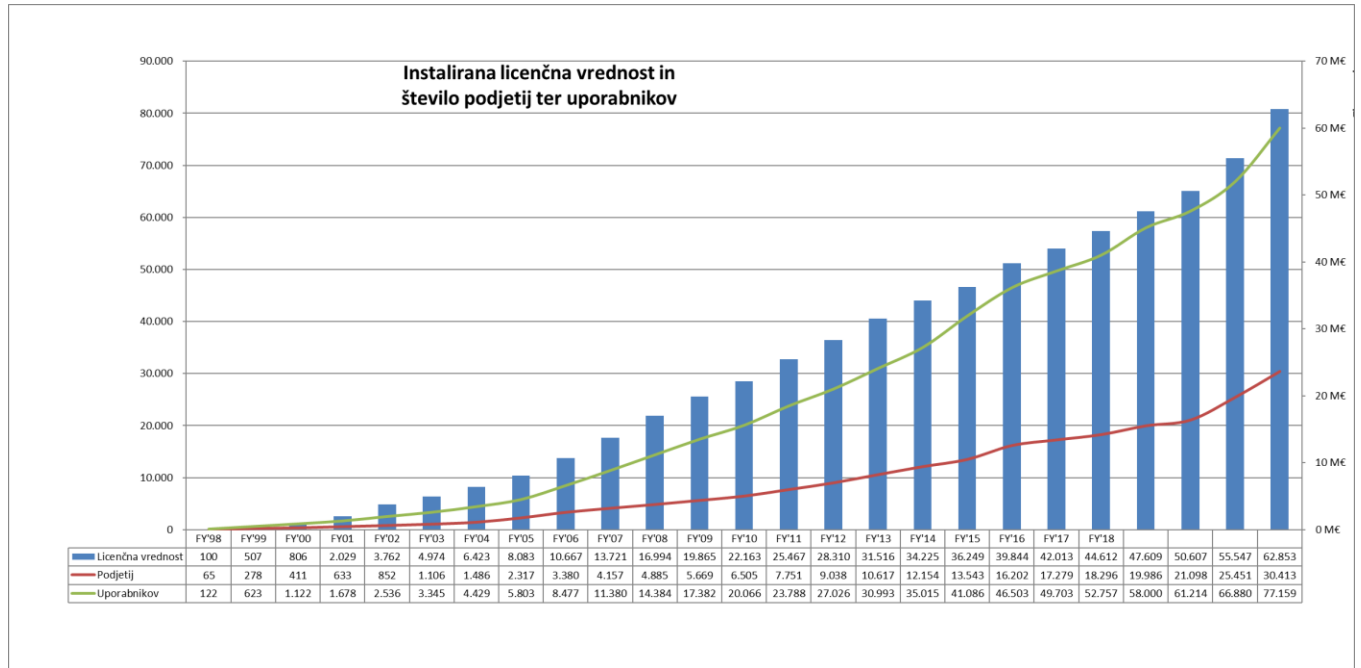
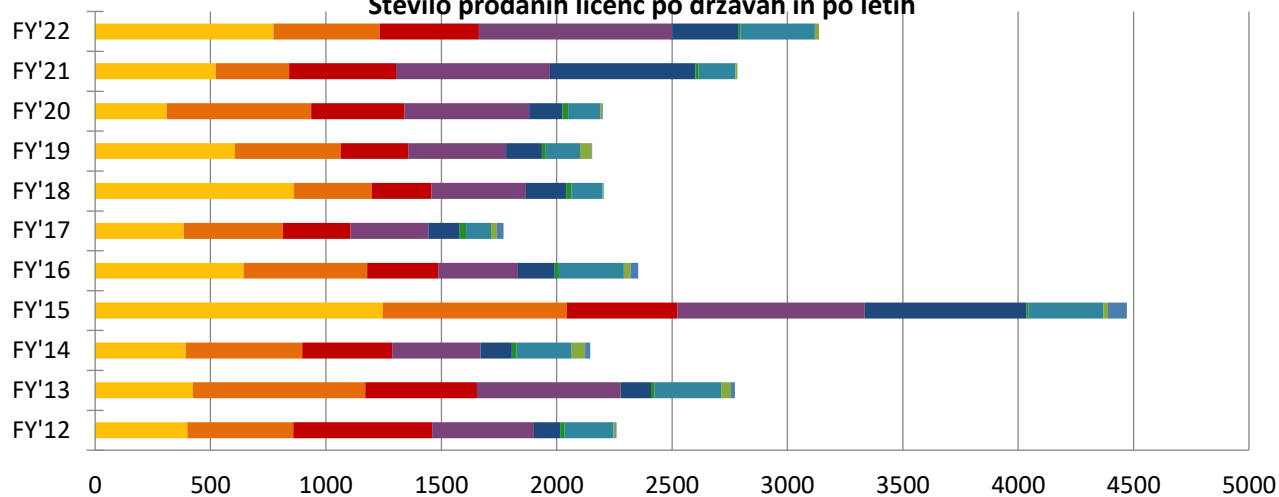


Objava preliminarnih kazalcev poslovnega leta '22

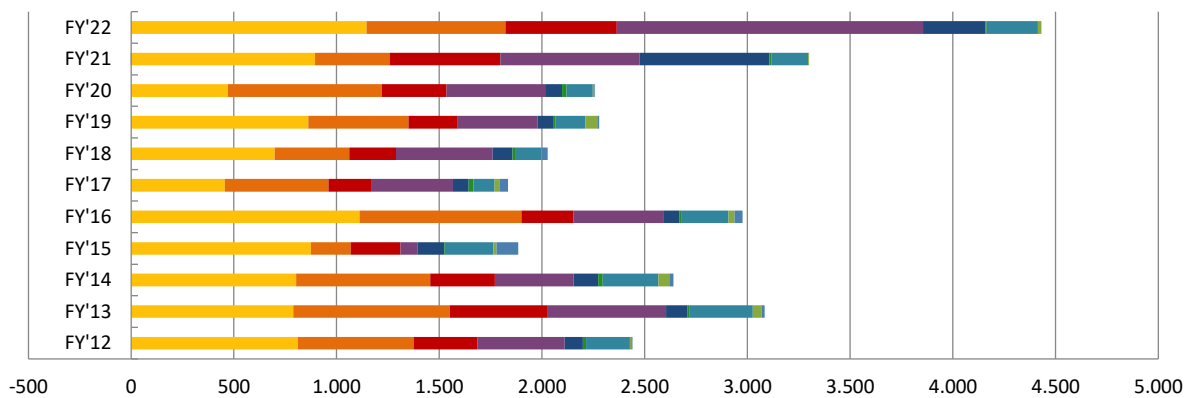


Število prodanih licenc po državah in po letih



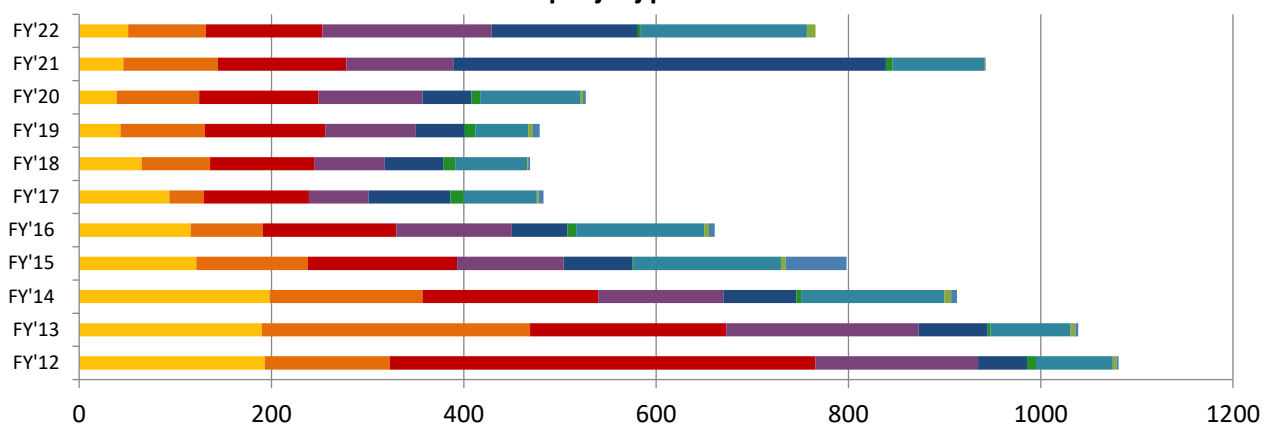
	FY'12	FY'13	FY'14	FY'15	FY'16	FY'17	FY'18	FY'19	FY'20	FY'21	FY'22
Slovenija	400	423	393	1246	644	384	862	605	309	523	772
Hrvaška	459	748	505	798	535	430	338	460	627	318	463
Bosna	602	483	389	479	308	293	258	291	404	463	428
Srbija	440	623	383	812	345	337	409	425	541	667	837
Črna gora	114	132	136	701	160	135	175	155	144	631	286
Kosovo	20	15	19	9	18	29	22	17	25	14	10
Makedonija	210	288	240	324	281	107	134	148	139	159	323
Bolgarija	9	44	58	20	29	26	2	50	9	8	18
Other	5	16	23	82	33	29	4	3	3	0	

Vrednost prodaje licenc po letih in državah



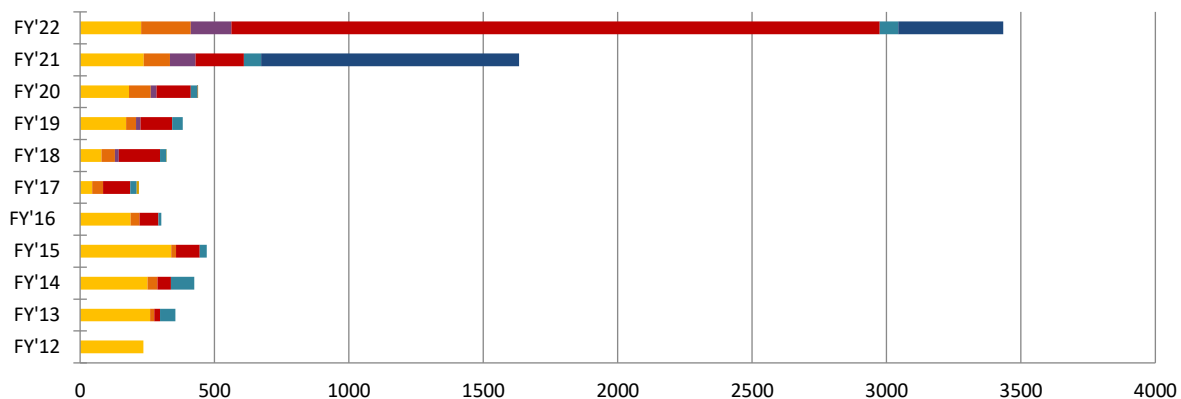
	FY'12	FY'13	FY'14	FY'15	FY'16	FY'17	FY'18	FY'19	FY'20	FY'21	FY'22
Slovenija	811	789	803	875	1.111	455	699	862	472	895	1.146
Hrvaška	563	762	653	194	788	506	362	488	748	363	676
Bosna	310	474	315	241	252	207	227	239	315	540	542
Srbija	426	580	383	85	439	399	470	388	479	676	1.490
Črna gora	89	102	120	130	77	75	97	80	83	634	305
Kosovo	16	12	22	2	10	24	12	10	22	10	6
Makedonija	214	307	270	236	229	102	130	143	128	178	249
Bolgarija	6	43	53	15	31	24	1	58	7	5	17
Other	5	14	21	105	39	42	29	10	4	-2	

Število novih on-site ERP podjetij po letih in državah



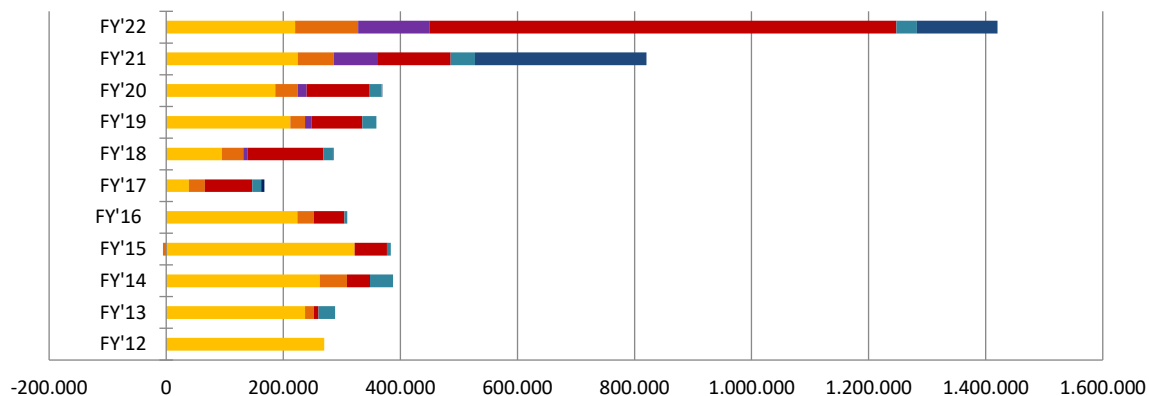
	FY'12	FY'13	FY'14	FY'15	FY'16	FY'17	FY'18	FY'19	FY'20	FY'21	FY'22
■ Slovenija	193	190	198	122	116	94	65	43	39	46	51
■ Hrvaška	130	279	159	116	75	36	71	88	86	98	81
■ Bosna	443	204	183	155	139	109	109	125	124	134	121
■ Srbija	169	200	130	111	120	62	73	94	108	111	176
■ Črna gora	51	72	76	71	58	85	61	51	51	450	152
■ Kosovo	9	3	5	1	9	14	12	11	9	7	3
■ Makedonija	80	83	149	154	133	76	75	55	104	96	173
■ Bolgarija	4	5	7	5	5	2	1	5	3	1	9
■ Other	2	3	6	63	6	5	2	7	3	0	

Število novih ERP licenc v oblaku po državah in po letih



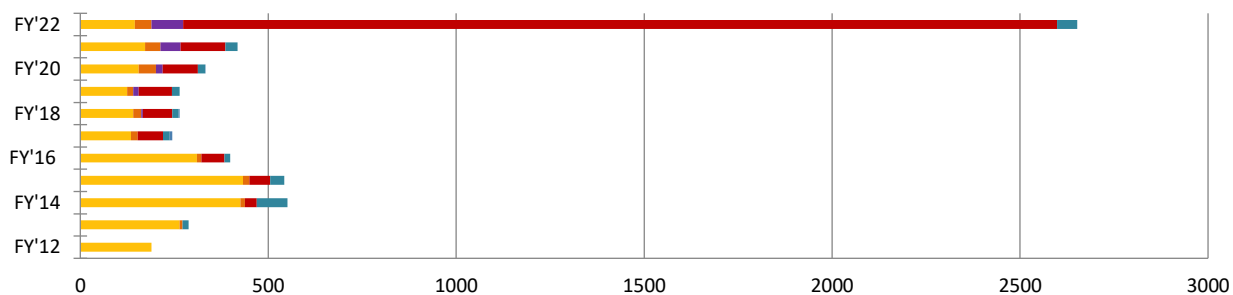
	FY'12	FY'13	FY'14	FY'15	FY'16	FY'17	FY'18	FY'19	FY'20	FY'21	FY'22
■ Slovenija	235	260	251	339	188	45	79	171	182	237	227
■ Hrvaška	0	16	37	18	33	40	51	37	81	97	184
■ Bosna in Hercegovina	0	0	0	0	0	0	14	17	21	96	152
■ Srbija	0	21	50	88	70	102	153	118	127	179	2412
■ Makedonija	0	57	87	26	11	23	24	39	26	64	69
■ Črna gora	0	0	0	0	0	0	0	0	0	960	390
■ Češka	0	0	0	0	0	0	0	0	1	0	0
■ Kosovo	0	0	0	0	0	9	1	0	1	0	0

Vrednost novih ERP licenc v oblaku po državah in po letih



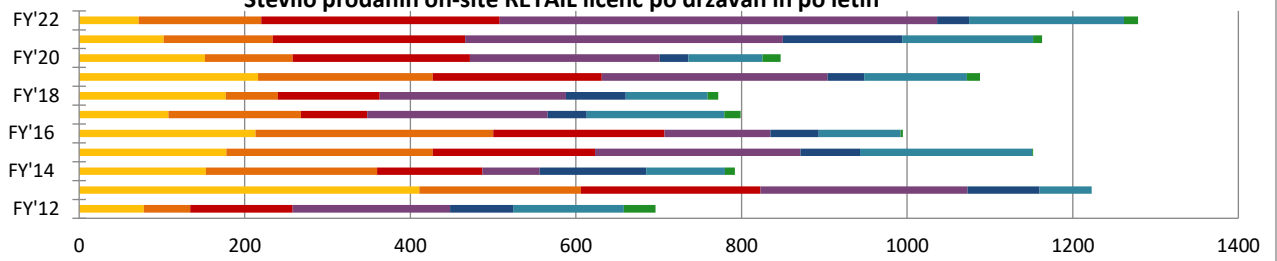
	FY'12	FY'13	FY'14	FY'15	FY'16	FY'17	FY'18	FY'19	FY'20	FY'21	FY'22
■ Slovenija	269.746	237.142	262.163	322.159	224.198	38.729	94.945	211.781	186.233	224.777	220.153
■ Hrvaška	0	14.984	46.613	-5.802	27.484	27.615	36.724	25.328	38.471	61.617	107.959
■ Bosna in Hercegovina	0	0	0	0	0	0	7.791	11.487	15.421	75.579	122.285
■ Srbija	0	8.079	39.205	54.866	52.882	80.586	128.630	86.615	107.327	124.017	796.928
■ Makedonija	0	28.473	39.382	6.757	4.541	15.529	16.847	23.951	19.669	41.231	35.072
■ Črna gora	0	0	0	0	0	0	0	0	0	293.464	137.801
■ Češka	0	0	0	0	0	0	0	0	1.599	0	0
■ Kosovo	0	0	0	0	0	5.122	699	0	999	0	0

Število novih ERP podjetij v oblaku po državah in po letih



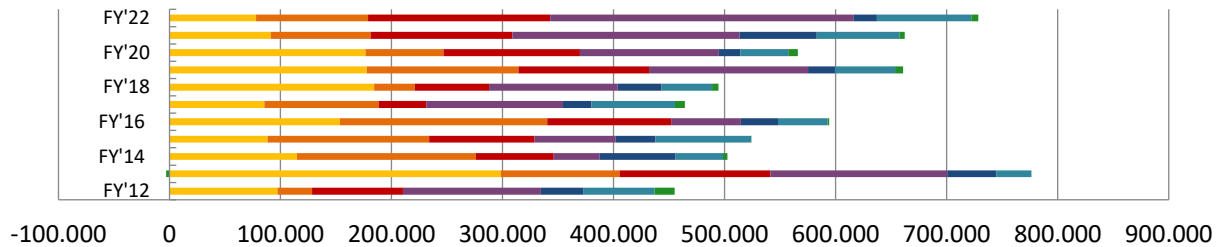
	FY'12	FY'13	FY'14	FY'15	FY'16	FY'17	FY'18	FY'19	FY'20	FY'21	FY'22
■ Slovenija	189	264	426	433	310	135	141	125	155	172	145
■ Hrvaška	0	8	12	17	12	18	21	16	46	41	44
■ Bosna	0	0	0	0	0	0	4	14	18	54	85
■ Srbija	0	0	31	55	61	67	79	89	94	119	2324
■ Makedonija	0	16	82	38	16	18	17	20	19	32	54
■ Kosovo	0	0	0	0	0	7	2	0	1	0	0

Število prodanih on-site RETAIL licenc po državah in po letih



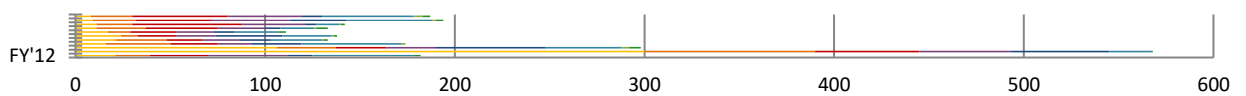
	FY'12	FY'13	FY'14	FY'15	FY'16	FY'17	FY'18	FY'19	FY'20	FY'21	FY'22
■ Slovenija	78	411	153	178	213	108	177	216	152	102	72
■ Hrvaška	56	195	207	249	287	160	63	211	106	132	148
■ Bosna	124	217	127	196	207	80	123	204	214	232	288
■ Srbija	190	250	69	248	128	218	225	273	229	384	528
■ Črna gora	76	87	129	72	58	47	72	44	35	144	39
■ Makedonija	134	63	95	208	99	166	99	124	89	158	187
■ Kosovo	38	0	12	1	3	20	13	16	22	11	17

Vrednost prodaje on-site RETAIL licenc po letih in državah



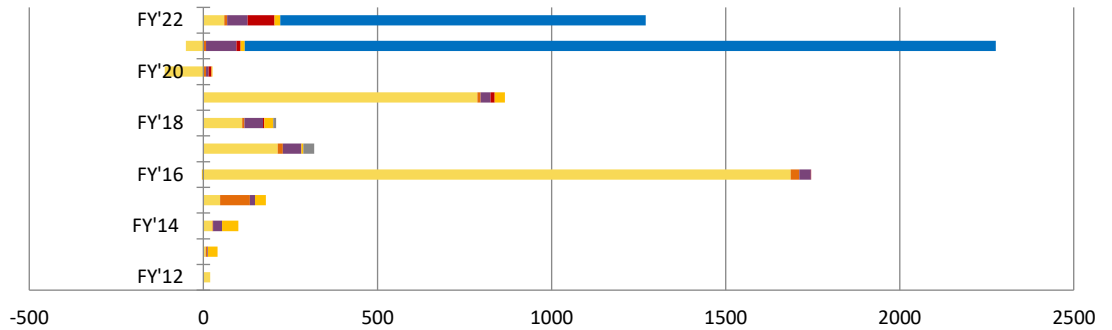
	FY'12	FY'13	FY'14	FY'15	FY'16	FY'17	FY'18	FY'19	FY'20	FY'21	FY'22
■ Slovenija	97.394	298.549	114.868	88.279	153.478	85.402	184.391	177.766	176.488	91.200	77.863
■ Hrvaška	30.894	106.845	161.033	145.709	186.723	102.940	36.467	136.649	70.294	90.018	101.002
■ Bosna	81.926	135.783	70.223	94.754	111.643	43.020	67.077	117.496	122.836	127.628	164.072
■ Srbija	124.240	159.450	41.181	73.172	62.692	122.922	115.735	143.290	125.246	204.546	273.574
■ Črna gora	38.154	43.993	68.481	35.768	33.462	25.803	39.528	24.166	19.215	69.637	20.648
■ Makedonija	64.286	31.797	42.665	86.212	44.781	75.154	45.561	54.196	43.331	74.642	85.033
■ Kosovo	18.182	-3.000	4.068	139	1.257	8.960	5.767	7.264	8.398	4.529	6.323

Število novih on-site RETAIL podjetij po letih in državah



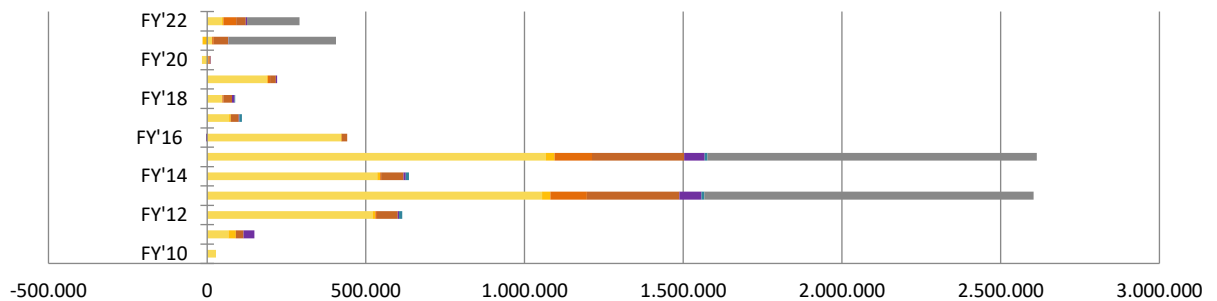
	FY'12	FY'13	FY'14	FY'15	FY'16	FY'17	FY'18	FY'19	FY'20	FY'21	FY'22
■ Slovenija	21	300	106	16	21	24	17	11	11	9	8
■ Hrvaška	18	90	31	34	27	9	12	26	19	23	22
■ Bosna	31	55	27	25	19	20	24	38	58	40	50
■ Srbija	42	48	26	18	19	21	20	25	33	41	39
■ Črna gora	13	52	58	26	17	35	11	8	6	30	11
■ Makedonija	53	22	40	53	27	26	23	18	12	45	48
■ Bolgarija	0	0	4	2	1	1	0	1	1	2	5
■ Kosovo	4	1	6	0	2	2	4	6	2	4	4

Število novih RETAIL licenc v oblaku po državah in po letih



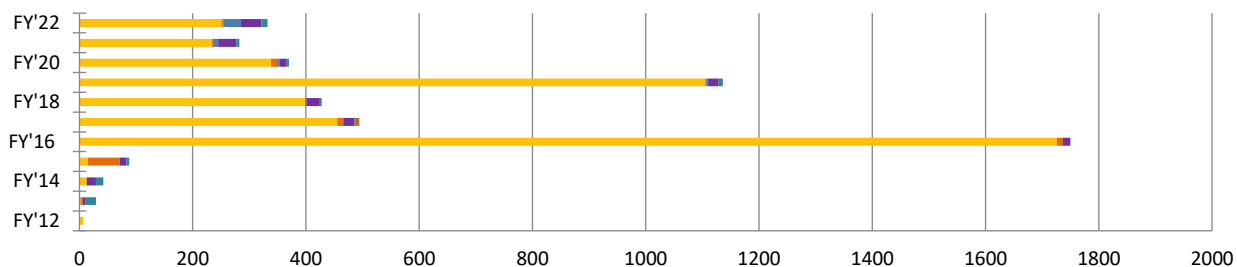
	FY'12	FY'13	FY'14	FY'15	FY'16	FY'17	FY'18	FY'19	FY'20	FY'21	FY'22
■ Slovenija	20	7	26	48	1687	214	112	787	-111	-50	60
■ Hrvaška	0	4	2	86	25	14	6	9	8	8	8
■ Srbija	0	2	26	14	33	54	53	29	7	87	59
■ Bosna in Hercegovina	0	0	0	0	1	0	4	12	8	12	77
■ Makedonija	0	28	47	32	-4	5	26	29	3	12	17
■ Črna gora	0	0	0	0	0	0	0	0	0	2157	1050
■ Kosovo	0	0	0	0	0	31	8	0	0	0	0

Vrednost novih RETAIL licenc v oblaku po državah in po letih



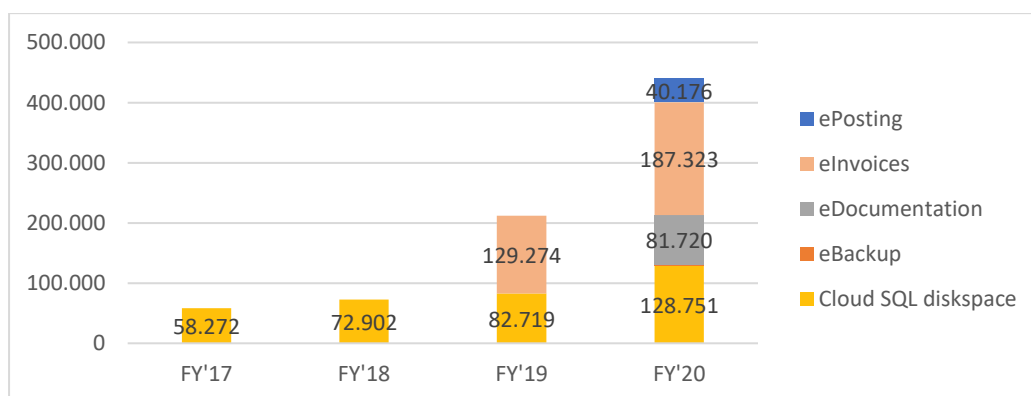
	FY'10	FY'11	FY'12	FY'13	FY'14	FY'15	FY'16	FY'17	FY'18	FY'19	FY'20	FY'21	FY'22
■ Slovenija	27.719	67.181	520.487	1.055.138	536.261	1.067.317	421.647	68.591	46.023	187.353	-16.160	15.586	46.752
■ Hrvaška	0	22.921	9.513	25.816	9.099	27.497	1.822	5.275	2.002	4.127	3.274	-15.082	4.655
■ Bosna	0	0	5.004	115.372	2.608	117.768	212	0	2.396	6.589	3.593	5.390	39.612
■ Srbija	0	24.188	65.576	290.850	70.048	289.732	17.059	25.288	27.701	18.101	3.354	45.355	30.938
■ Makedonija	0	34.710	3.872	69.748	7.479	64.606	-3.430	2.495	8.414	4.491	998	1.200	3.493
■ Kosovo	0	0	9.657	9.657	9.657	9.657	0	7.504	2.154	0	0	0	0
■ Črna gora	0	0	0	1.037.087	0	1.037.087	0	0	0	0	0	338.303	165.918

Število novih RETAIL podjetij v oblaku po državah in po letih

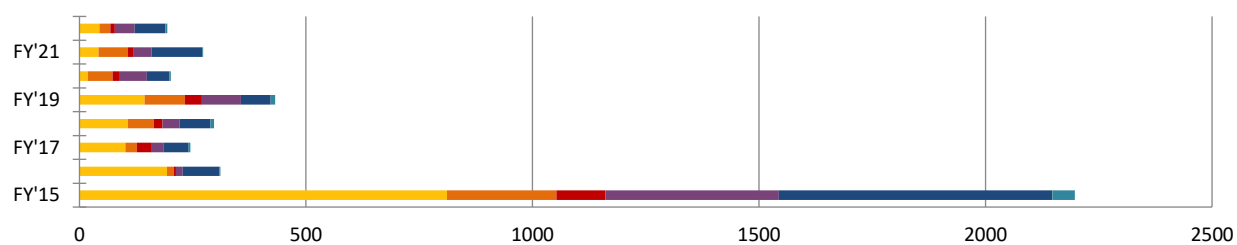


	FY'12	FY'13	FY'14	FY'15	FY'16	FY'17	FY'18	FY'19	FY'20	FY'21	FY'22
Slovenija	7	2	12	15	1726	455	398	1105	338	234	252
Hrvaška	0	4	1	56	11	11	3	2	11	2	2
Bosna	0	0	0	0	0	0	0	3	4	9	31
Srbija	0	5	16	12	13	19	22	19	13	32	36
Makedonija	0	18	13	5	0	1	4	7	4	5	11
Kosovo	0	0	0	0	0	8	1	0	0	0	0

Rast transakcijskih prihodkov



Število prodanih Connector licenc po državah in po letih



	FY'15	FY'16	FY'17	FY'18	FY'19	FY'20	FY'21	FY'22
Slovenija	811	193	101	107	144	19	42	44
Hrvaška	242	15	26	57	89	54	64	24
Bosna	108	5	31	19	37	14	12	10
Srbija	383	15	28	38	86	62	41	44
Črna gora	603	81	54	68	66	49	112	67
Kosovo	1	0	0	0	0	0	0	1
Makedonija	49	2	5	8	10	4	2	4

Nerevidirana konsolidirana bilanca stanja skupine

Postavka	30.06.2022	30.06.2021	Indeks FY22/FY21
SREDSTVA			
Nepremičnine naprave in oprema	1.039.845	1.037.780	100
Pravica do uporabe	558.376	313.171	178
Neopredmetena sredstva	8.079.705	7.712.254	105
Nekratkoročna dana posojila	449.830	150.104	300
Nekratkoročne poslovne terjatve	1.061	1.136	93
Nekratkoročno odloženi stroški	45.131	36.793	123
Odložene terjatve za davek	863.402	829.899	104
Skupaj nekratkoročna sredstva	11.037.351	10.081.137	109
Zaloge	15.296	16.796	91
Kratkoročna dana posojila	530.481	586.684	90
Kratkoročne poslovne terjatve in druga sredstva	3.172.560	2.678.496	118
Terjatve za davek iz dobička	69.399	35.286	197
Denarna sredstva in denarni ustrezniki	5.321.275	5.284.715	101
Skupaj kratkoročna sredstva	9.333.693	8.601.976	109
Skupaj sredstva	20.371.043	18.683.113	109
KAPITAL			
Osnovni kapital	4.379.768	4.379.768	100
Kapitalske rezerve	441.999	441.999	100
Rezerve iz dobička	437.977	437.977	100
Rezerve za pošteno vrednost	-33.296	-71.074	47
Prevedbene rezerve	-220.683	-218.515	101
Zadržani čisti poslovni izid	4.637.570	3.004.627	154
Skupaj kapital	9.643.335	7.974.782	121
OBVEZNOSTI			
Nekratkoročne finančne obveznosti	2.136.547	3.356.062	64
Nekratkoročne finančne obveznosti iz najemov	450.791	194.329	232
Nekratkoročne poslovne in druge obveznosti	123.774	124.023	100
Rezervacije	149.688	165.309	91
Skupaj nekratkoročne obveznosti	2.860.800	3.839.723	75
Kratkoročne finančne obveznosti	1.080.556	934.302	116
Kratkoročne finančne obveznosti iz najemov	118.888	102.449	116
Kratkoročne poslovne obveznosti	3.725.029	3.021.918	123
Obveznosti iz pogodb s kupci	2.894.771	2.595.656	112
Obveznosti za davek iz dobička	47.664	214.283	22
Skupaj kratkoročne obveznosti	7.866.907	6.868.608	115
Skupaj obveznosti	10.727.708	10.708.331	100
Skupaj kapital in obveznosti	20.371.043	18.683.113	109