

2022

NEREVIDIRANO POROČILO O POSLOVANJU SKUPINE IN DRUŽBE LUKA KOPER, D. D., V OBDOBJU JANUAR – SEPTEMBER 2022

Skupina Luka Koper
in Luka Koper, d. d.

Kazalo

1	Uvod	3
2	Poudarki poslovanja Skupine Luka Koper v obdobju januar - september 2022	5
3	Predstavitev Skupine Luka Koper	11
4	Poslovno poročilo	16
5	Računovodsko poročilo	35

1 Uvod

1.1 Uvodno pojasnilo

Skladno z določili Zakona o trgu finančnih instrumentov, Pravili Ljubljanske borze vrednostnih papirjev in skladno s Priporočili javnim delniškim družbam za obveščanje Ljubljanske borze vrednostnih papirjev, družba Luka Koper, d. d., Vojkovo nabrežje 38, 6501 Koper objavlja Nerevidirano poročilo o poslovanju Skupine in družbe Luka Koper, d. d., v obdobju januar – september 2022.

Nerevidirano poročilo o poslovanju Skupine in družbe Luka Koper, d. d., v obdobju januar – september 2022 je na vpogled na sedežu družbe Luka Koper, d. d., Vojkovo nabrežje 38, 6501 Koper in na spletni strani družbe www.luka-kp.si, in sicer od 29. novembra 2022 dalje.

Pomembnejše spremembe podatkov, ki so vsebovani v prospektu za borzno kotacijo, družba sproti objavlja v sistemu elektronskega obveščanja Ljubljanske borze SEOnet.

Nerevidirano poročilo o poslovanju Skupine in družbe Luka Koper, d. d., v obdobju januar – september 2022 je obravnaval nadzorni svet družbe na redni seji dne 29. novembra 2022.

1.2 Izjava o odgovornosti članov uprave družbe

Člani uprave Luke Koper, odgovorni za sestavo nerevidiranega poročila Skupine Luka Koper in družbe Luka Koper, d. d., izjavljajo, po njihovem najboljšem vedenju:

- da je nerevidirano računovodsko poročilo Skupine Luka Koper in družbe Luka Koper, d. d., za prvih devet mesecev leta 2022, sestavljeno skladno z veljavno zakonodajo in Mednarodnimi standardi računovodskega poročanja, kot jih je sprejela EU in da je resničen in pošten prikaz sredstev in obveznosti, finančnega položaja, poslovnega izida in vseobsegajočega donosa družbe/Skupine;
- da so medletni izkazi za obdobje, ki se je končalo 30. septembra 2022, pripravljene v skladu z Mednarodnim računovodskim standardom 34. Medletno računovodsko poročanje, in jih je potrebno brati v povezavi z letnimi računovodskimi izkazi, pripravljenimi za poslovno leto, ki se je končalo 31. decembra 2021. Primerjalni izkazi za leto 2021 so revidirani. Pri pripravi zgoščenih izkazov za obdobje januar – september 2022 so bile uporabljene enake računovodske usmeritve kot pri pripravi letnih računovodskih izkazov družbe Luka Koper, d. d., in Skupine Luka Koper za leto 2021;
- da je v poročilu za prvih devet mesecev leta 2022 vključen pošten prikaz informacij o pomembnih poslih s povezanimi osebami skladno s predpisi.

Člani uprave:



Boštjan Napast
Predsednik uprave



Nevenka Kržan
Članica uprave



Vojko Rotar
Član uprave – delavski direktor

Koper, 22. novembra 2022

2 Poudarki poslovanja Skupine Luka Koper v obdobju januar - september 2022

Skupina Luka Koper v letu 2022 dosega odlične poslovne rezultate. V obdobju januar – september leta 2022 so vsi finančni kazalniki presegli dosežene kazalnike enakega obdobja preteklega leta, tudi ladijski pretovor je presegel pretovor obdobja januar – september leta 2021. Finančni kazalniki so boljši kot načrtovani kazalniki. Zaradi doseženih zelo dobrih poslovnih rezultatov v obdobju januar – avgust 2022 ter zaostrenih gospodarskih gibanj je Skupina Luka Koper v mesecu septembru 2022 pripravila rebalans poslovnega načrta za leto 2022. Vse primerjave v tem poročilu so pripravljene na osnovi sprejetega rebalansa poslovnega načrta. Ladijski pretovor je bil na ravni načrtovanih količin in pretovor leta 2021 presegel za 11 odstotkov. Rast je bila zabeležena na vseh blagovnih skupinah. Čisti prihodki od prodaje so presegli načrtovane za 1 odstotek oziroma za 3 milijone evrov, lanskoletne pa za 39 odstotkov oziroma za 65,5 milijona evrov. Na povečanje čistih prihodkov od prodaje so vplivali predvsem prihodki iz naslova skladiščin zaradi podaljšanega časa zadrževanja blaga na skladišču zaradi trenutnih razmer na globalnem logističnem trgu, v tretjem četrtletju so bili zaradi postopne normalizacije razmer nekoliko nižji v primerjavi z drugim četrtletjem leta 2022. Do konca leta se pričakuje nadaljnja normalizacija razmer in posledično tudi prihodkov iz tega naslova. Na višje prihodke je vplivala tudi rast cen storitev, povečan obseg pretovora in dodatnih storitev vseh blagovnih skupin, tudi zaradi višje produktivnosti.

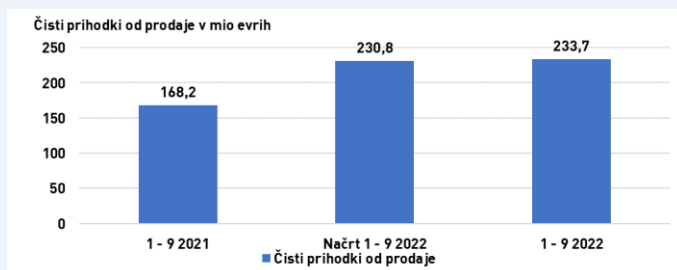
Leto 2022 je zaznamovala predvsem vojna v Ukrajini, ki je v začetku drugega četrtletja spremenila geopolitične razmere in še vedno vpliva na gospodarska gibanja v letu 2022. V tretjem četrtletju leta 2022 so se poslabšali gospodarski obeti v mednarodnem okolju, povečala se je negotovost in inflacijski pritiski. Še naprej so zaostrene razmere na energetskih trgih. Neposredna izpostavljenost Skupine Luka Koper do Rusije in Ukrajine je sicer razmeroma majhna, saj je obseg pretovora preko Luke Koper, ki je namenjen za trg Ukrajine in Rusije, zanemarljiv. Kljub temu poslovodstvo redno spremlja razmere na trgu in se odziva za zagotavljanje nemotenega poslovanja Skupine Luka Koper. Glede na preteklo leto Luka Koper beleži rast prometa na vseh blagovnih skupinah. Sicer razmere v logistiki na globalni ravni niso nikoli bile tako kompleksne kot so v zadnjem obdobju, kar velja tako za kopenski kot tudi pomorski promet. Nadaljujejo se neredni prihodi ladij, na železniškem omrežju so v teku obsežni vzdrževalno-investicijski posegi, ki povzročajo bistveno daljše tranzitne čase vlakov. Skladiščne kapacitete v pristaniščih so posledično bile zelo obremenjene, ker se je obrat blaga upočasnil. Na globalnem nivoju se v zadnjih mesecih beleži občuten padec ladijskih voznin pri prevozu kontejnerjev, kar nakazuje na upad povpraševanja po ladijskih prevozi. Strokovnjaki napovedujejo, da se bodo odkloni v logističnih verigah nadaljevali tudi v prihajajočem obdobju.

Skupina Luka Koper nadaljuje z izvajanjem večjih naložb na območju kontejnerskega terminala in terminala za avtomobile, ki predstavljajo nov razvojni cikel teh najpomembnejših strateških blagovnih skupin.

ČISTI PRIHODKI OD PRODAJE**233,7** mio EUR

+39 % 2022/2021

+1 % 2022/NAČRT 2022

**LADIJSKI PRETOVOR****17,5** mio TON

+11 % 2022/2021

NA RAVNI NAČRTA 2022

PRETOVOR KONTEJNERJEV**780,7** TISOČ TEU

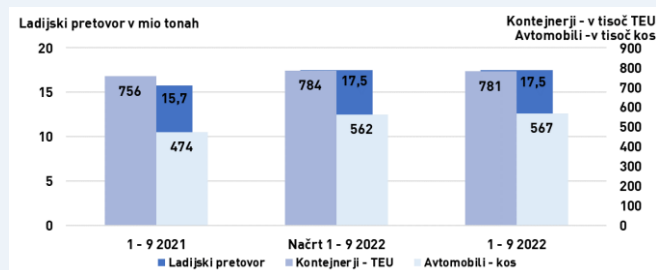
+3 % 2022/2021

NA RAVNI NAČRTA 2022

PRETOVOR AVTOMOBILOV**567,1** TISOČ KOS

+20 % 2022/2021

+1 % 2022/NAČRT 2022

**POSLOVNI IZID IZ POSLOVANJA (EBIT)****66,2** mio EUR

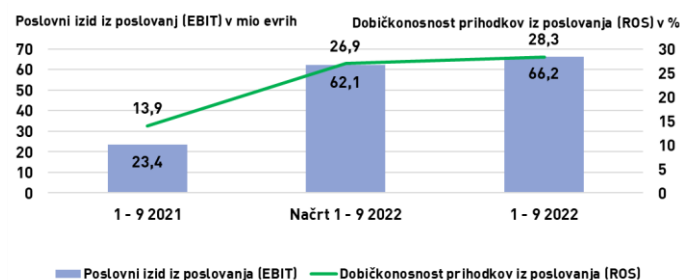
+183 % 2022/2021

+7 % 2022/NAČRT 2022

DOBIČKONOSNOST PRIHODKOV IZ POSLOVANJA (ROS)**28,3** %

+104 % 2022/2021

+5 % 2022/NAČRT 2022

**POSLOVNI IZID IZ POSLOVANJA PRED AMORTIZACIJO (EBITDA)****89,5** mio EUR

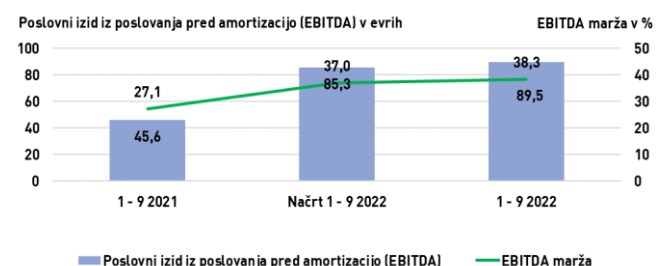
+96 % 2022/2021

+5 % 2022/NAČRT 2022

EBITDA marža**38,3** %

+41 % 2022/2021

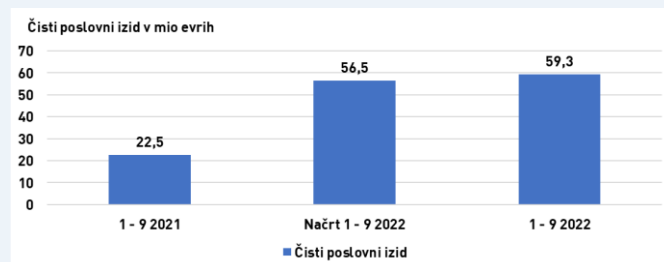
+4 % 2022/NAČRT 2022



ČISTI POSLOVNI IZID**59,3** mio EUR

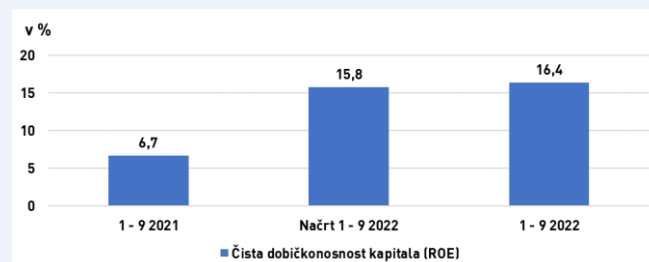
+164 % 2022/2021

+5 % 2022/NAČRT 2022

**ČISTA DOBIČKONOSNOST KAPITALA (ROE)****16,4** %

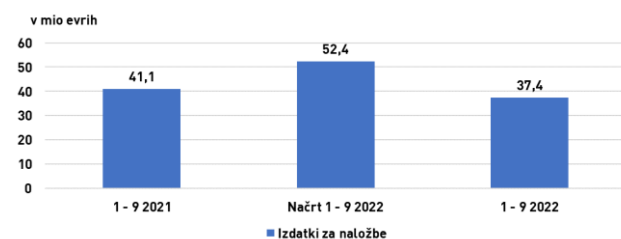
+145 % 2022/2021

+4 % 2022/NAČRT 2022

**IZDATKI ZA NALOŽBE****37,4** mio EUR

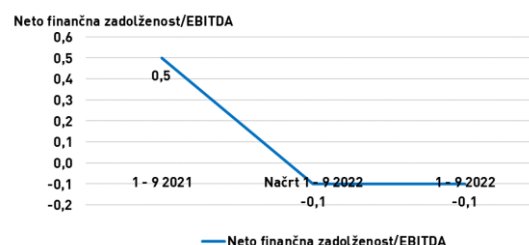
-9 % 2022/2021

-29 % 2022/NAČRT 2022

**NETO FINANČNA ZADOLŽENOST/EBITDA****-0,1**

-0,6 2022/2021

NA RAVNI NAČRTA 2022



Alternativna merila uspešnosti poslovanja

Skupina Luka Koper je za prikaz uspešnosti poslovanja uporabila alternativna merila uspešnosti poslovanja (Smernice APMs¹), ki jih opredeljuje ESMA².

Alternativno merilo	Izračun	Pojasnilo izbora
Poslovni izid iz poslovanja (EBIT)	Poslovni izid iz poslovanja (EBIT) = razlika med poslovnimi prihodki in stroški poslovanja.	Prikazuje uspešnost (dobičkonosnost) poslovanja podjetja iz osnovne dejavnosti.
Poslovni izid iz poslovanja pred amortizacijo (EBITDA)	Poslovni izid iz poslovanja pred amortizacijo (EBITDA) = poslovni izid iz poslovanja (EBIT) + amortizacija.	Odraža uspešnost poslovanja podjetja in je približek denarnega toka iz poslovanja. Prikazuje sposobnost pokrivanja odpisov vrednosti in drugih odhodkov, ki niso povezani s poslovnimi odhodki.
Dodana vrednost	Dodana vrednost = čisti prihodki od prodaje + usredstveni lastni proizvodi in storitve + drugi prihodki – stroški blaga, materiala, storitev – drugi poslovni odhodki brez prevrednotovalnih poslovnih odhodkov.	Prikazuje novo ustvarjeno vrednost podjetja v enem letu. Je merilo gospodarske aktivnosti in uspeha.
Dobičkonosnost prihodkov iz poslovanja (ROS)	Dobičkonosnost prihodkov iz poslovanja (ROS) = poslovni izid iz poslovanja (EBIT) / čisti prihodki od prodaje.	Prikazuje operativno učinkovitost podjetja.
Čista dobičkonosnost kapitala (ROE)	Čista dobičkonosnost kapitala (ROE) = čisti dobiček / povprečno stanje kapitala.	Prikazuje uspešnost poslovanja pri povečevanju vrednosti podjetja za lastnike oz. delničarje.
Čista dobičkonosnost sredstev (ROA)	Čista dobičkonosnost sredstev (ROA) = čisti dobiček / povprečno stanje sredstev.	Prikazuje uspešnost upravljanja s sredstvi podjetja.
EBITDA marža	EBITDA marža = poslovni izid iz poslovanja pred amortizacijo (EBITDA) / čisti prihodki od prodaje.	Prikazuje poslovno uspešnost in dobičkonosnost v odstotkih. Uporablja se za primerjavo uspešnosti podjetja z drugimi podjetji.
EBITDA marža iz tržne dejavnosti	EBITDA marža iz tržne dejavnosti = poslovni izid iz poslovanja pred amortizacijo (EBITDA) / čisti prihodki od prodaje iz naslova tržne dejavnosti.	Prikazuje poslovno uspešnost in dobičkonosnost tržne dejavnosti v odstotkih.
Neto finančna zadolženost/EBITDA	Neto finančna zadolženost/EBITDA = (finančne obveznosti – denar in denarni ustrezniki) / EBITDA.	Prikazuje zadolženost in dobičkonosnost podjetja z namenom ocenjevanja zmožnosti podjetja poravnati svoje finančne dolgove v prihodnosti, če družba ohrani isti obseg poslovanja in dobička.

¹ APMs – Alternative Performance Measures

² ESMA – European Securities and Markets Authority – Evropski organ za vrednostne papirje in trge

Ključni kazalniki poslovanja

Ključni kazalniki poslovanja družbe Luka Koper, d. d., in Skupine Luka Koper v obdobju januar - september 2022 v primerjavi z letom 2021

Postavke	Luka Koper, d. d.			Skupina Luka Koper		
	1 – 9 2022	1 – 9 2021	indeks 2022/ 2021	1 – 9 2022	1 – 9 2021	indeks 2022/ 2021
Čisti prihodki od prodaje (v eur)	231.271.661	165.528.780	140	233.733.385	168.197.042	139
Poslovni izid iz poslovanja (EBIT) (v eur)	64.785.714	23.083.004	281	66.233.533	23.434.891	283
Poslovni izid iz poslovanja pred amortizacijo (EBITDA) (v eur)	87.567.511	44.692.518	196	89.548.095	45.593.805	196
Čisti poslovni izid (v eur)	58.038.801	22.858.123	254	59.284.251	22.479.560	264
Dodana vrednost (v eur)	155.806.808	104.349.238	149	163.115.952	110.246.547	148
Izdatki za naložbe (v eur)	36.818.453	40.832.282	90	37.411.832	41.056.608	91
Ladijski pretovor (v ton)	17.462.104	15.732.662	111	17.462.104	15.732.662	111
Število zaposlenih	1.599	1.525	105	1.762	1.687	104

Kazalniki	1 – 9 2022	1 – 9 2021	indeks 2022/ 2021	1 – 9 2022	1 – 9 2021	indeks 2022/ 2021
Dobičkonosnost prihodkov iz poslovanja (ROS)	28,0%	13,9%	201	28,3%	13,9%	204
Čista dobičkonosnost kapitala (ROE) ³	17,3%	7,3%	237	16,4%	6,7%	245
Čista dobičkonosnost sredstev (ROA) ⁴	12,5%	5,2%	240	12,0%	4,9%	245
EBITDA marža	37,9%	27,0%	140	38,3%	27,1%	141
EBITDA marža iz tržne dejavnosti	38,8%	27,8%	140	39,3%	27,9%	141
Finančne obveznosti/kapital	14,2%	17,8%	80	13,2%	16,5%	80
Neto finančna zadolženost/EBITDA ⁵	0,1	0,9	11	-0,1	0,5	-

Postavke	30.9.2022	31.12.2021	indeks 2022/ 2021	30.9.2022	31.12.2021	indeks 2022/ 2021
Sredstva (v eur)	645.264.886	596.417.076	108	684.052.092	634.103.258	108
Kapital (v eur)	462.995.711	432.176.305	107	499.014.362	466.965.328	107
Finančne obveznosti (v eur)	65.880.068	72.645.327	91	65.841.260	72.605.452	91

³ Kazalnik je izračunan na osnovi anualiziranih podatkov.

⁴ Kazalnik je izračunan na osnovi anualiziranih podatkov.

⁵ Kazalnik je izračunan na osnovi anualiziranih podatkov.

Ključni kazalniki poslovanja družbe Luka Koper, d. d., in Skupine Luka Koper v obdobju januar – september 2022 v primerjavi z načrtom za leto 2022

Postavke	Luka Koper, d. d.			Skupina Luka Koper		
	1 – 9 2022	Načrt 1 – 9 2022	indeks 2022/načrt 2022	1 – 9 2022	Načrt 1 – 9 2022	indeks 2022/načrt 2022
Čisti prihodki od prodaje (v eur)	231.271.661	229.450.664	101	233.733.385	230.762.333	101
Poslovni izid iz poslovanja (EBIT) (v eur)	64.785.714	61.574.140	105	66.233.533	62.139.146	107
Poslovni izid iz poslovanja pred amortizacijo (EBITDA) (v eur)	87.567.511	84.067.560	104	89.548.095	85.301.587	105
Čisti poslovni izid (v eur)	58.038.801	56.372.081	103	59.284.251	56.465.065	105
Dodana vrednost (v eur)	155.806.808	153.776.740	101	163.115.952	159.580.438	102
Izdatki za naložbe (v eur)	36.818.453	51.713.792	71	37.411.832	52.412.292	71
Ladijski pretovor (v ton)	17.462.104	17.477.357	100	17.462.104	17.477.357	100
Število zaposlenih	1.599	1.652	97	1.762	1.814	97

Kazalniki	1 – 9 2022	Načrt 1 – 9 2022	indeks 2022/načrt 2022	1 – 9 2022	Načrt 1 – 9 2022	indeks 2022/načrt 2022
Dobičkonosnost prihodkov iz poslovanja (ROS)	28,0%	26,8%	104	28,3%	26,9%	105
Čista dobičkonosnost kapitala (ROE) ⁶	17,3%	16,9%	102	16,4%	15,8%	104
Čista dobičkonosnost sredstev (ROA) ⁷	12,5%	12,1%	103	12,0%	11,6%	103
EBITDA marža	37,9%	36,6%	104	38,3%	37,0%	104
EBITDA marža iz tržne dejavnosti	38,8%	37,7%	103	39,3%	38,0%	103
Finančne obveznosti/kapital	14,2%	14,2%	100	13,2%	13,2%	100
Neto finančna zadolženost/EBITDA ⁸	0,1	0,1	100	-0,1	-0,1	100

Postavke	30.9.2022	Načrt 30.9.2022	indeks 2022/načrt 2022	30.9.2022	Načrt 30.9.2022	indeks 2022/načrt 2022
Sredstva (v eur)	645.264.886	645.264.887	100	684.052.092	678.444.347	101
Kapital (v eur)	462.995.711	462.995.711	100	499.014.362	493.931.746	101
Finančne obveznosti (v eur)	65.880.068	65.880.067	100	65.841.260	65.274.423	101

⁶ Kazalnik je izračunan na osnovi anualiziranih podatkov.

⁷ Kazalnik je izračunan na osnovi anualiziranih podatkov.

⁸ Kazalnik je izračunan na osnovi anualiziranih podatkov.

3 Predstavitev Skupine Luka Koper

3.1 Osebna izkaznica družbe Luka Koper, d. d., na dan 22. novembra 2022

Ime družbe	LUKA KOPER, pristaniški in logistični sistem, delniška družba
Skrajšano ime družbe	LUKA KOPER, d. d., Vojkovo nabrežje 38, 6000 Koper – Capodistria
Sedež družbe	Koper
Poslovni naslov	Koper, Vojkovo nabrežje 38, 6000 Koper/Capodistria
Pravnoorganizacijska oblika	Delniška družba d. d.
	Telefon: 05 66 56 100
	Faks: 05 63 95 020
	Elektronska pošta: portkoper@luka-kp.si
	Spletna stran: www.luka-kp.si
	Trajnostni razvoj: http://www.zivetispristaniscem.si
Vpis v sodni register	Okrožno sodišče v Kopru pod vložno številko 066/10032200
Matična številka	5144353000
Davčna številka	SI 89190033
Osnovni kapital družbe	58.420.964,78 evra
Število delnic	14.000.000 navadnih kosovnih delnic
Kotacija delnic	Prva kotacija Ljubljanske borze
Oznaka delnice	LKPG
Predsednik uprave	Boštjan Napast
Članica uprave	Nevenka Kržan
Član uprave - delavski direktor	Vojko Rotar
Predsednik nadzornega sveta	Franci Matoz
Osnovna dejavnost družbe	Storitveno podjetje; pristaniški in logistični sistem
Dejavnosti v Skupini Luka Koper	Različne storitvene dejavnosti

3.2 Organiziranost Skupine Luka Koper in pridruženih družb

V Skupini Luka Koper so povezane družbe, ki z različnimi storitvami zaokrožajo celovito ponudbo pristanišča. V Skupino Luka Koper je vključenih sedem družb in sicer obvladujoča družba in šest odvisnih družb:

Skupina Luka Koper na dan 30. septembra 2022

- **Obvladujoča družba Luka Koper, d. d.**
- **Odvisne družbe**
 - o Luka Koper INPO, d. o. o., 100 %
 - o Adria Terminali, d. o. o., 100 %
 - o Luka Koper Pristan, d. o. o., v likvidaciji, 100 %⁹
 - o Logis-Nova, d. o. o., 100 %
 - o Adria Investicije, d. o. o., 100 %
 - o TOC, d. o. o., 68,13 %

Pridružene družbe

- Adria Transport, d. o. o., 50 %
- Adria Transport Croatia, d. o. o., 50 %, v 100 % lastništvu Adrie Transport, d. o. o.
- Adria-Tow, d. o. o., 50 %
- Adriaфин, d. o. o., 50 %
- Avtoservis, d. o. o., 49 %

3.3 Upravljanje družbe

3.3.1 Uprava družbe Luka Koper, d. d.

Upravo družbe Luka Koper, d. d., so na dan 30. septembra 2022 sestavljali:

- Boštjan Napast, predsednik uprave, imenovan dne 3. decembra 2021 za obdobje petih let, funkcijo je nastopil na dan imenovanja,
- Robert Rožac, član uprave, imenovan dne 12. novembra 2021 za obdobje petih let, funkcijo je nastopil dne 16. novembra 2021,
- Nevenka Kržan, članica uprave, imenovana dne 22. aprila 2022 za obdobje petih let, funkcijo je nastopila dne 1. julija 2022,
- Vojko Rotar, delavski direktor, imenovan dne 16. februarja 2018 za obdobje petih let, funkcijo je nastopil na dan imenovanja.

Spremembe v sestavi uprave:

Nadzorni svet družbe Luka Koper, d. d., je 11. novembra 2022 odpoklical Roberta Rožaca z mesta člana uprave in z njim sklenil sporazum o prenehanju pogodbe o zaposlitvi. Področja dela odpoklicanega člana uprave bodo prevzeli ostali člani uprave družbe.

Predstavitev članov uprave je dostopna tudi na spletni strani družbe <https://luka-kp.si/slo/vodstvo-druzbe-193>.

⁹ Družba Luka Koper, d. d., je naložbo v odvisno družbo Luka Koper Pristan, d. o. o., prenesla med sredstva za prodajo, saj je v maju 2021 sprejela odločitev o začetku postopka redne likvidacije odvisne družbe. Redna likvidacija se je pričela dne 15. septembra 2021.

3.3.2 Nadzorni svet družbe Luka Koper, d. d.

Nadzorni svet družbe Luka Koper, d. d., šteje devet članov. Šest članov voli skupščina, tri iz vrst zaposlenih pa svet delavcev družbe. Mandat članov nadzornega sveta traja štiri leta.

Nadzorni svet družbe Luka Koper, d. d., so na dan 30. septembra 2022 sestavljali:

Imenovani s strani kapitala:

Franci Matoz, predsednik nadzornega sveta

Začetek štiriletnega mandata: 2. julij 2021 (34. skupščina delničarjev)

Nevenka Črešnar Pergar, namestnica predsednika nadzornega sveta

Začetek štiriletnega mandata: 2. julij 2021 (34. skupščina delničarjev)

Andrej Koprivec, član nadzornega sveta

Začetek štiriletnega mandata: 2. julij 2021 (34. skupščina delničarjev)

Božidar Godnjavec, član nadzornega sveta

Začetek štiriletnega mandata: 2. julij 2021 (34. skupščina delničarjev)

Tomaž Benčina, član nadzornega sveta

Začetek štiriletnega mandata: 7. junij 2022 (35. skupščina delničarjev)

Imenovani s strani zaposlenih:

Rok Parovel, član nadzornega sveta

Začetek štiriletnega mandata: 13. september 2020 (34. skupščina – seznanitev delničarjev)

Mladen Jovičić, član nadzornega sveta

Začetek štiriletnega mandata: 8. april 2021 (34. skupščina – seznanitev delničarjev)

Mehrudin Vuković, član nadzornega sveta

Začetek štiriletnega mandata: 19. januar 2020 (33. skupščina – seznanitev delničarjev)

Zunanji član revizijske komisije nadzornega sveta:

Simon Kolenc, zunanji član revizijske komisije nadzornega sveta

Imenovan za obdobje od 12. julija 2021 do preklica.

Spremembe v sestavi nadzornega sveta:

Na podlagi odstopne izjave z dne 13. maja 2022 je članici nadzornega sveta Tamari Kozlovič dne 12. avgusta 2022 prenehal mandat v nadzornem svetu družbe Luka Koper, d. d. Skupščina delničarjev novega (nadomestnega) člana nadzornega sveta še ni imenovala.

3.4 Poslovna strategija razvoja

POSLANSTVO

Z zanesljivo in razvito pristaniško ponudbo podpiramo globalne logistične rešitve do osrčja Evrope skladno s potrebami gospodarstva in najzahtevnejših kupcev.

VIZIJA

Luka Koper kot vodilni pristaniški sistem za globalne logistične rešitve držav srednje in vzhodne Evrope.

VREDNOTE



SODELOVANJE ODGOVORNOST SPOŠTOVANJE PRIPADNOST USTVARJALNOST

Luka Koper nadaljuje izvajanje aktivnosti za doseg ciljev, določenih v Strateškem poslovnem načrtu 2020–2025, predvsem povečanja pretovora kontejnerjev na 1,2 milijona kontejnerskih enot (TEU) in avtomobilov na 0,9 milijona enot. V strategiji je poleg ciljev družbe in usmeritev zapisanih devet strateških projektov, s katerimi bo družba ta strateški poslovni načrt udejanjala. Projekti obsegajo širitve kapacitet na obeh strateških blagovnih skupinah in digitalizacijo ključnih procesov, predvsem v povezovanju celotne logistične verige ter povečevanje pretočnosti pristanišča.

Vlada Republike Slovenije je v februarju 2021 sprejela Program razvoja pristanišča 2021–2025 s katerim se na ravni idejne zasnove načrtujeta prostorski in infrastrukturni razvoj pristanišča ter dinamika izvedbe načrtovanih infrastrukturnih ureditev. Iz dokumenta izhaja, da se bo naslednjih pet let izkoristilo za povečanje kapacitet kopskega tovornega pristanišča s pospešenim investiranjem v povečevanje števila priveznih mest in obsega skladiščnih površin ter investiranjem v cestno in železniško infrastrukturo v pristanišču.

V strateškem poslovnem načrtu je družba začrtala razvoj pristanišča do leta 2030, ko bo Luka Koper zgradila sodoben kontejnerski terminal s kapaciteto približno 2 milijona kontejnerskih enot (TEU). Luka Koper ima z omenjenim dokumentom jasno zastavljeno strategijo razvoja, zaradi česar lahko upravičeno pričakuje dolgoročno stabilno rast.

Za razvoj kopskega pristanišča je ključna v letu 2021 začeta gradnja drugega tira med Divačo in Koprom, ki bo po informacijah družbe 2TDK (koncesionar za izgradnjo in upravljanje z drugim železniškim tirom Divača–Koper) operativen v letu 2026. To pomeni, da do zaključka leta 2025 Luka Koper še ne bo mogla računati na opazno povečanje zmogljivosti železniških kapacitet. V tem času bo družba skupaj z deležniki povečevala kapaciteto obstoječe železniške proge z organizacijskimi ukrepi, infrastrukturnimi prilagoditvami ter ukrepi s področja informacijske tehnologije.

Do leta 2025 si je družba zastavila naslednje cilje:

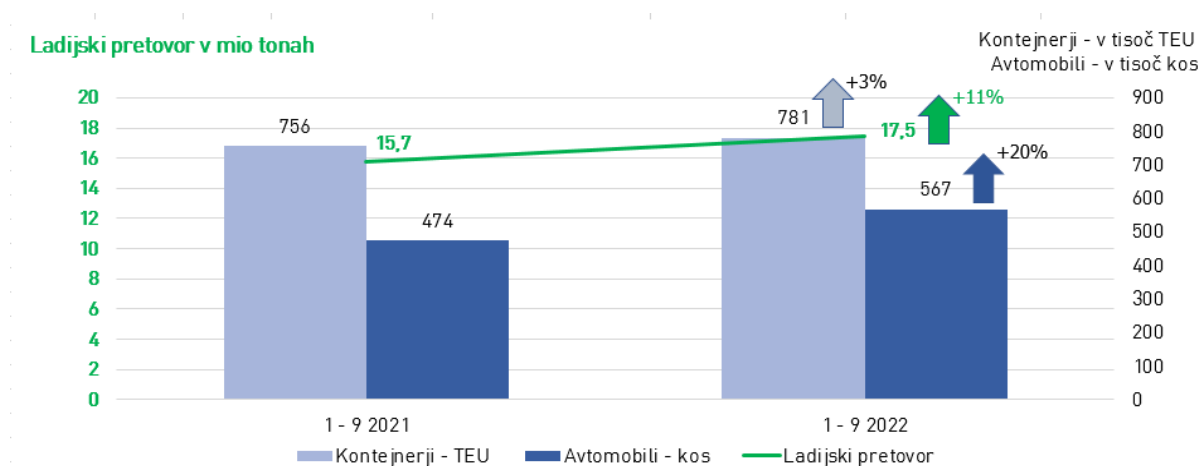
Cilj	Ciljna vrednost v letu 2025
Čisti prihodki od prodaje	279,4 milijonov EUR
Skupni pretovor	27,3 milijonov ton
Pretovor kontejnerjev	1,227 milijona TEU
Pretovor avtomobilov	0,886 milijona enot
Čista dobičkonosnost kapitala (ROE)	8,1 %
Poslovni izid iz poslovanja (EBIT)	47,8 milijonov EUR
EBITDA marža	32,1 %
Dodana vrednost na zaposlenega	93.353 EUR
Operativnost kontejnerskega terminala	700 m obale: na J delu in zaledje S dela pomola I,
Operativnost terminala za avtomobile	Garažna hiša 2a, parkirne površine v zaledju bazena 3 (5A, 6A, 7A), 3 nova privezna mesta.
Operativnost terminala za les	Združen in urejen v zaledju pomola II (privez, skladišča, tiri)
Operativnost generalnih tovorov	Novo avtomatizirano skladišče, povečanje za 166 m obale in 10.800 m ² skladiščnih površin
Število priveznih mest	32 priveznih mest
Operativna obala	3,2 km grajene obale
Investicije	2020-2025: 576,5 mio EUR, od tega 213,5 mio EUR za javno infrastrukturo za javni promet

4 Poslovno poročilo

4.1 Poslovanje Skupine Luka Koper v obdobju januar - september 2022

Skupina Luka Koper v letu 2022 dosega rekordne poslovne rezultate. V obdobju januar – september leta 2022 so vsi finančni kazalniki preseгли dosežene kazalnike enakega obdobja preteklega leta, tudi ladijski pretovor je na vseh blagovnih skupinah presegal pretovor obdobja januar – september leta 2021.

Ladijski pretovor



Ladijski pretovor v tonah po blagovnih skupinah v obdobju januar – september 2022 v primerjavi z letom 2021

Blagovne skupine (v tonah)	1 – 9 2022	1 – 9 2021	Indeks 2022/2021
Generalni tovari	1.009.856	771.153	131
Kontejnjerji	7.423.688	7.405.232	100
Avtomobili	988.462	786.608	126
Tekoči tovari	3.410.714	2.376.860	143
Sipki in razsuti tovari	4.629.385	4.392.810	105
Skupaj	17.462.104	15.732.662	111

Na povečanje pretovora blagovne skupine **generalni tovari**, v primerjavi z enakim obdobjem preteklega leta, je najbolj vplival povečan pretovor jeklenih izdelkov in kavčuka. Pri ladijskem pretovoru lesa je bil zabeležen manjši izvoz lesa, vendar se povečuje trend kontejnerizacije tega blaga, kar se odraža v povečanju dodatnih storitev polnjenja kontejnerjev.

Neredni prihodi ladij tako na direktnih povezavah z Daljnim Vzhodom kakor tudi s pristanišči v Sredozemlju, ki so zaznamovali že prvo polovico leta 2022, so se nadaljevali tudi v tretjem četrtletju in nadalje povzročali odmike pri ustaljenih kopenskih delih v logistični verigi. Ti so se kazali pri oteženih odpremah in dostavah blaga iz/za pristanišče. Kljub omenjenim izzivom je v obdobju januar - september 2022 ladijski pretovor **kontejnjerjev** znašal 780.739 TEU, kar pomeni 3-odstotno rast v primerjavi z enakim obdobjem leta 2021.

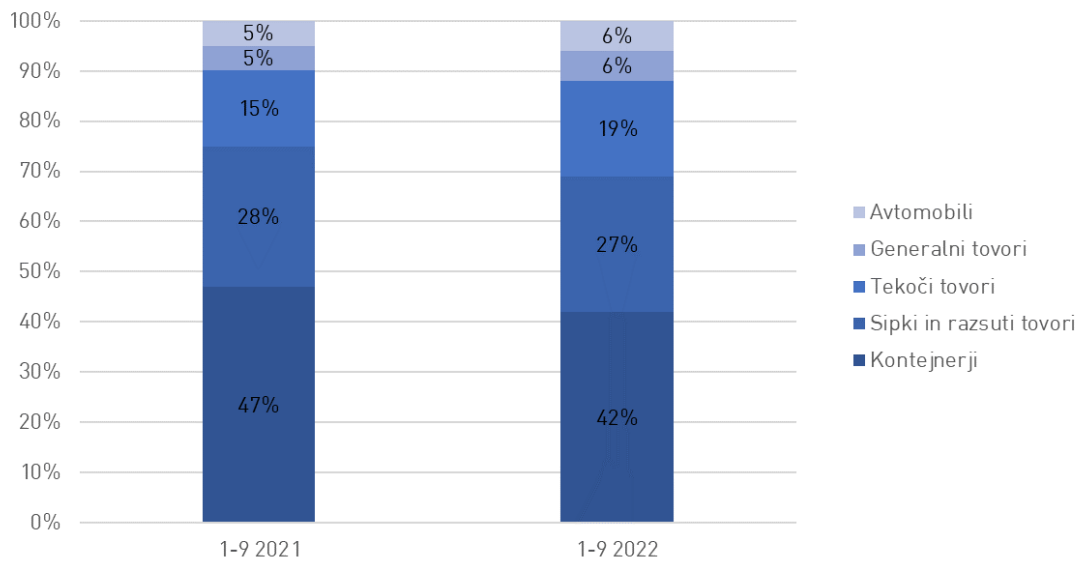
Ladijski pretovor **avtomobilov** (v kosih) je bil v obdobju januar – september 2022 za kar 20 odstotkov višji kot v enakem obdobju preteklega leta. Rezultati so nadpovprečni predvsem od meseca junija dalje, kar ima, v trenutnih negotovih časih, ko se avtomobilski trg in globalna logistika nasploh soočata z občasnimi prekinitvami dobavnih verig, preobremenjenostjo ladijskih in skladiščnih kapacitet ter vplivi nepredvidljivih družbenopolitičnih dogajanj v Ukrajini, še posebno težo. Višji pretovor se beleži tako v izvozu, predvsem za Bližnji in Daljni vzhod, kot tudi v uvozu, kjer se znatno povečuje delež električnih vozil, povečini kitajskih.

Terminal **tekočih tovorov** je v obdobju januar – september 2022 dosegel za 43 odstotkov večji pretovor glede na enako obdobje preteklega leta, povečal se je pretovor na vseh blagovnih skupinah, vključno s skromnimi pričetki ponovnega pretovora letalskega goriva.

Ladijski pretovor blagovne skupine **sipki in razsuti tovari** se je v obdobju januar – september 2022 povečal za 5 odstotkov v primerjavi z enakim obdobjem leta 2021, predvsem pretovor soli za posipanje cest, aluminijeve rude in drugih sipkih tovorov. Na blagovni skupini razsuti tovari se je pretovor povečal zaradi dodatnih količin premoga.

V celotni strukturi ladijskega pretovora prevladujejo kontejnerji, katerih delež se je glede na leto 2021 zmanjšal za 5 odstotnih točk. Delež blagovne skupine tekoči tovari se je glede na leto 2021 povečal za 4 odstotne točke ter delež blagovne skupine generalni tovari in avtomobili za 1 odstotno točko. Delež blagovne skupine sipki in razsuti tovari se je zmanjšal za 1 odstotno točko.

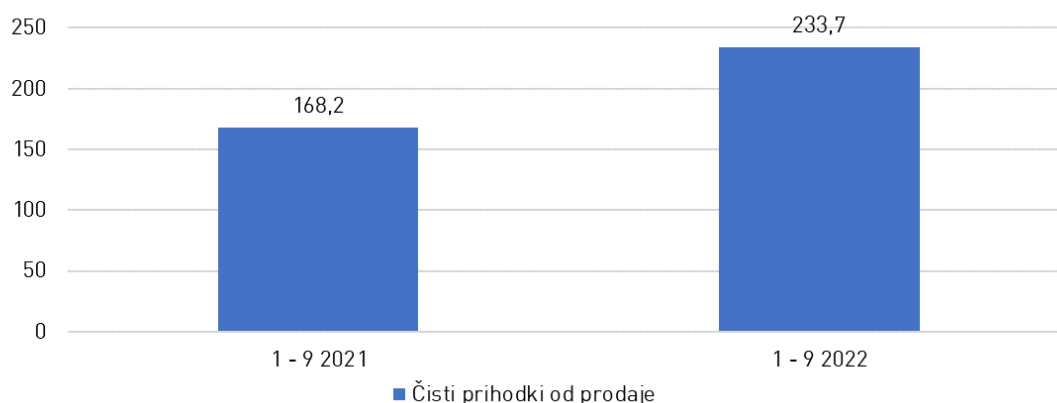
Struktura ladijskega pretovora po blagovnih skupinah (v tonah)



4.1.1 Finančna analiza uspešnosti poslovanja Skupine Luka Koper

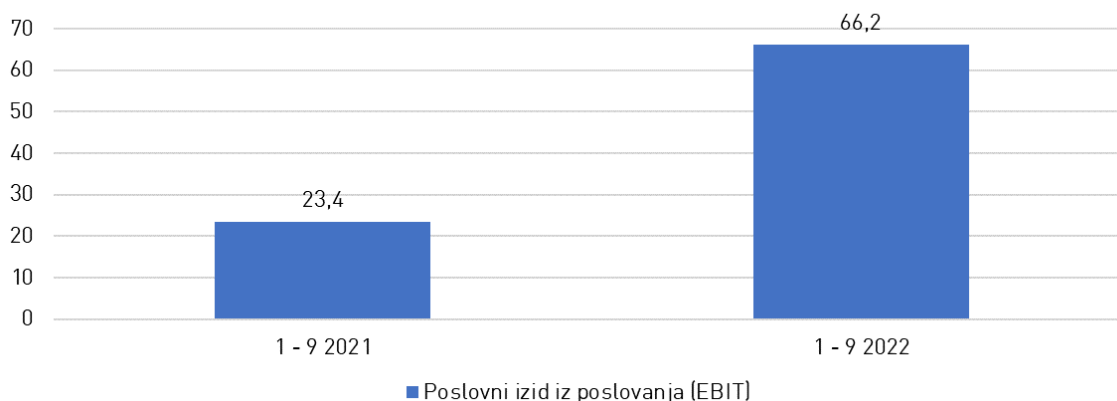
Skupina Luka Koper je v obdobju januar – september leta 2022 dosegla izredno dobre poslovne rezultate in na vseh kazalnikih presegla poslovanje enakega obdobja preteklega leta. Nižji od preteklega leta so bili le izdatki za naložbe. Ladijski pretovor je v prvih devetih mesecih leta 2022 presegel lanskoletnega v enakem obdobju za 11 odstotkov, čisti prihodki od prodaje pa so bili višji za 39 odstotkov oziroma za 65,5 milijona evrov. Povečali so se predvsem prihodki iz naslova skladiščnin, kot posledica podaljšanega časa zadrževanja blaga na skladišču zaradi trenutnih razmer na globalnem logističnem trgu, ki pa so v tretjem četrtletju, zaradi postopne normalizacije razmer, že bili nekoliko nižji v primerjavi z drugim četrtletjem leta 2022. Do konca leta se pričakuje nadaljnja normalizacija razmer in posledično tudi prihodkov iz tega naslova. Na višje prihodke je vplivala tudi rast cen storitev, povečan obseg pretovora vseh blagovnih skupin ter povečan obseg dodatnih storitev.

Čisti prihodki od prodaje v mio evrih



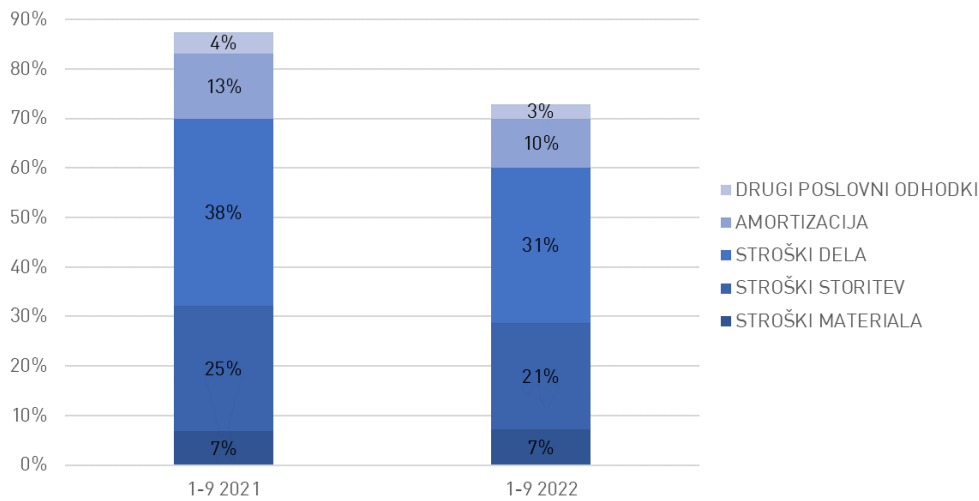
Višji čisti prihodki od prodaje so pozitivno vplivali na dosežen poslovni izid iz poslovanja (EBIT). Ta je v obdobju januar – september 2022 znašal 66,2 milijona evrov in je presegel doseženega v prvem devetmesečju preteklega leta za 183 odstotkov oziroma za 42,8 milijona evrov.

Poslovni izid iz poslovanja (EBIT) v mio evrih



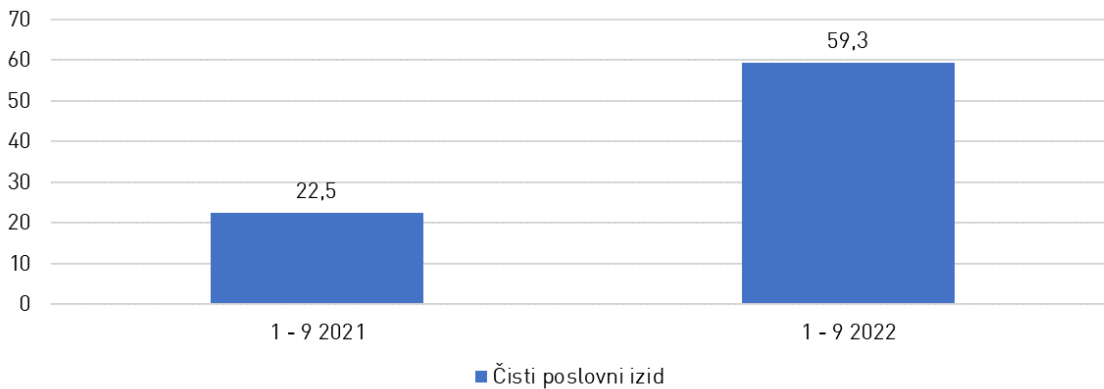
Poslovni odhodki so v obdobju januar – september leta 2022 znašali 170,2 milijona evrov in so se glede na primerljivo obdobje leta 2021 povečali za 16 odstotkov oziroma za 23,3 milijona evrov. Povečale so se vse vrste stroškov z izjemo drugih poslovnih odhodkov. V okviru stroškov materiala so se povečali stroški energije zaradi večje porabe pogonskega goriva in zaradi višjih cen elektrike in pogonskega goriva, povečali so se tudi stroški nadomestnih delov zaradi večjega obsega vzdrževalnih del; v okviru stroškov storitev so se posledično višjemu ladijskemu pretovoru in višjim čistim prihodkom od prodaje povečali stroški pristaniških storitev, stroški takse na pretovor in stroški koncesije, višji so bili tudi stroški informacijske podpore ter stroški varovanja in deratizacije. Stroški dela so višji iz naslova večjega števila zaposlenih, višjih izplačil iz naslova poslovne uspešnosti, več opravljenega nadurnega dela in zaradi uskladitve plač z inflacijo; stroški amortizacije so višji zaradi novih nabav sredstev, drugi poslovni odhodki pa so nižji od lanskoletnih iz naslova nižjih stroškov popravkov vrednosti terjatev do kupcev.

Delež poslovnih odhodkov v čistih prihodkih od prodaje



Delež poslovnih odhodkov v čistih prihodkih od prodaje je v obdobju januar – september leta 2022 znašal 72,8 odstotka, kar je za 14,6 odstotne točke manj kot v letu 2021, predvsem zaradi višjih prihodkov iz naslova skladiščnin. V primerjavi z letom 2021 se je zmanjšal delež vseh vrst stroškov v čistih prihodkih od prodaje, delež stroškov materiala je ostal na enaki ravni.

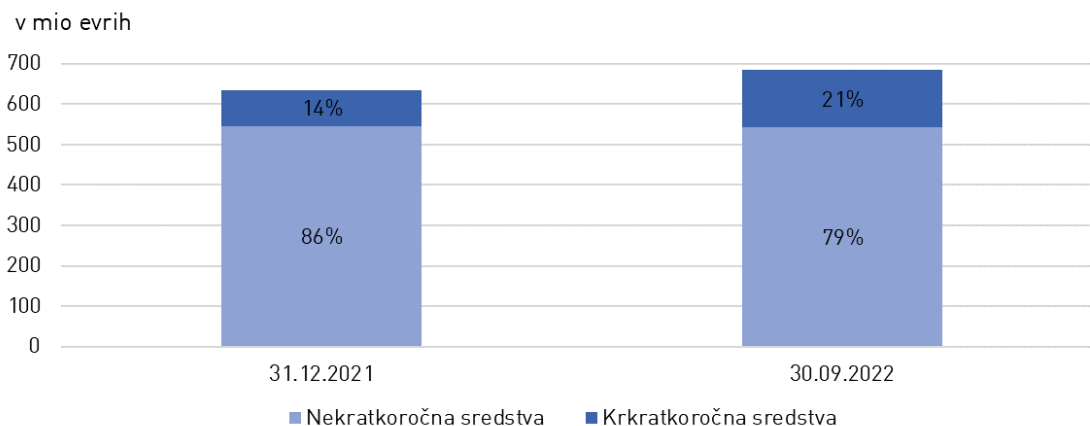
Čisti poslovni izid v mio evrih



Na višji čisti poslovni izid v obdobju januar - september leta 2022 glede na leto 2021 so vplivali že pojasnjeni dejavniki, ki so prispevali k višjemu poslovnemu izidu iz poslovanja (EBIT), pozitivno so na čisti poslovni izid vplivali še višji finančni prihodki in višji rezultati pridruženih družb.

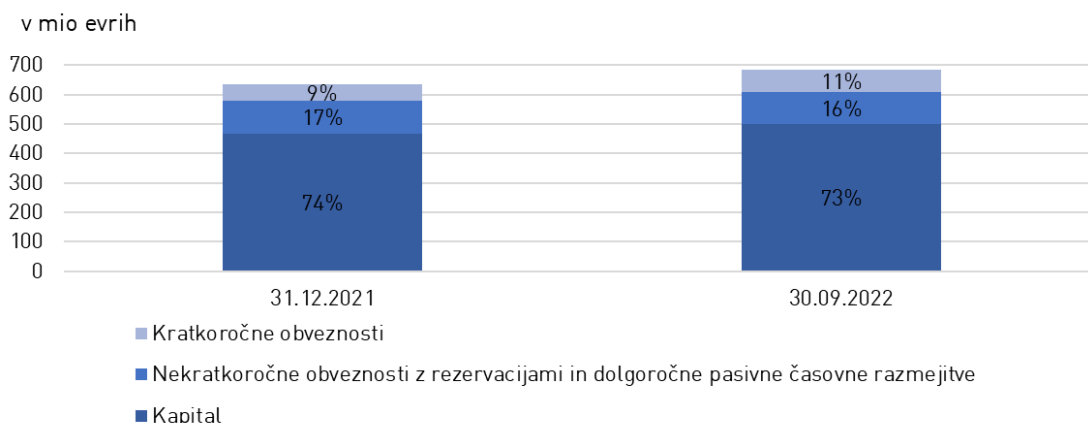
Na dan 30. septembra 2022 je bilančna vsota Skupine Luka Koper znašala 684,1 milijona evrov, kar je za 8 odstotkov oziroma za 49,9 milijona evrov več kot 31. decembra 2021.

Struktura sredstev



V okviru nekratkoročnih sredstev Skupine Luka Koper se je povečala vrednost nepremičnin, naprav in opreme, zmanjšala pa se je vrednost predujmov in drugih delnic in deležev vrednotenih po pošteni vrednosti. Kratkoročna sredstva so se povečala iz naslova povečanja poslovnih terjatev do kupcev, ki sledijo povečanju prihodkov, in povečanja stanja denarja ter denarnih ustreznikov.

Struktura obveznosti do virov sredstev



Povečanje kapitala Skupine Luka Koper v letu 2022 je neto učinek prenosa dela dobička v izplačilo dividend obvladujoče družbe v višini 16 milijonov evrov, vnosa čistega poslovnega izida obdobja v višini 59,3 milijona evrov in negativne spremembe presežka iz prevrednotenja finančnih naložb v višini 11,3 milijona evrov. Nekratkoročne obveznosti z dolgoročnimi rezervacijami in dolgoročnimi pasivnimi časovnimi razmejitvami Skupine Luka Koper so bile na dan 30. septembra 2022 nižje kot na dan 31. decembra 2021, saj so se zaradi rednega prenosa glavnice iz pogodbeno dogovorjenih amortizacijskih načrtov na kratkoročne obveznosti zmanjšala nekratkoročna posojila pri bankah v državi. Kratkoročne obveznosti Skupine Luka Koper so bile na dan 30. septembra 2022 večje za 2 odstotni točki glede na dan 31. decembra 2021. Prav tako so se povečale tudi obveznosti iz naslova davka od dohodka ter poslovne in druge obveznosti.

Finančne obveznosti Skupine Luka Koper so na dan 30. septembra 2022 znašale 65,8 milijona evrov, kar je za 9 odstotkov oziroma za 6,8 milijona evrov manj kot na dan 31. decembra 2021.

Na dan 30. september 2022 denarna sredstva Skupine Luke Koper za 10,2 milijona evrov presegajo finančne obveznosti, zato je tudi kazalnik neto finančne zadolženosti/EBITDA¹⁰ negativen in znaša -0,1.

¹⁰ Kazalnik je izračunan na osnovi analiziranih podatkov.

Likvidnost Skupine Luka Koper je zelo dobra, kar izkazuje visoko stanje denarja in denarnih ustreznikov, poleg katerih ima obvladujoča družba na dan 30. septembra 2022 sklenjeno tudi kreditno pogodbo, po kateri sredstva še niso črpana. Nečrpana kreditna sredstva v skupni višini 60 milijonov evrov so namenjena financiranju vlaganj v osnovna sredstva.

4.1.2 Primerjava rezultatov Skupine Luka Koper, doseženih v obdobju januar - september 2022, z načrtom

Zaradi doseženih zelo dobrih poslovnih rezultatov v obdobju januar – avgust 2022 ter zaostrenih gospodarskih gibanj povezanih predvsem z nadaljevanjem vojne v Ukrajini ter razmerami na energetske trgi, ki se odražajo predvsem v rasti cen energentov in visoki inflaciji, je Skupina Luka Koper v mesecu septembru 2022 pripravila rebalans poslovnega načrta za leto 2022. Skupina Luka Koper je v obdobju januar - september leta 2022 dosegla oziroma preseгла načrtovane kazalnike poslovanja. Ladijski pretovor je dosegel načrtovano raven, čisti prihodki od prodaje v višini 233,7 milijona evrov so bili za 1 odstotek oziroma za 3 milijone evrov večji od načrtovanih.

Ladijski pretovor v tonah po blagovnih skupinah v obdobju januar - september 2022 v primerjavi z načrtom za leto 2022

Blagovne skupine (v tonah)	1 – 9 2022	Načrt 1 – 9 2022	Indeks 2022/načrt 2022
Generalni tovari	1.009.856	1.011.151	100
Kontejnerji	7.423.688	7.484.370	99
Avtomobili	988.462	981.740	101
Tekoči tovari	3.410.714	3.373.688	101
Sipki in razsuti tovari	4.629.385	4.626.408	100
Skupaj	17.462.104	17.477.357	100

Višji čisti prihodki od prodaje od načrtovanih in višji drugi prihodki od načrtovanih so pozitivno vplivali na poslovni izid iz poslovanja (EBIT) Skupine Luka Koper, ki je v obdobju januar - september leta 2022 znašal 66,2 milijona evrov in je bil za 7 odstotkov oziroma za 4,1 milijona evrov višji od načrtovanega. Stroški poslovanja Skupine Luka Koper so bili na ravni načrtovanih stroškov.

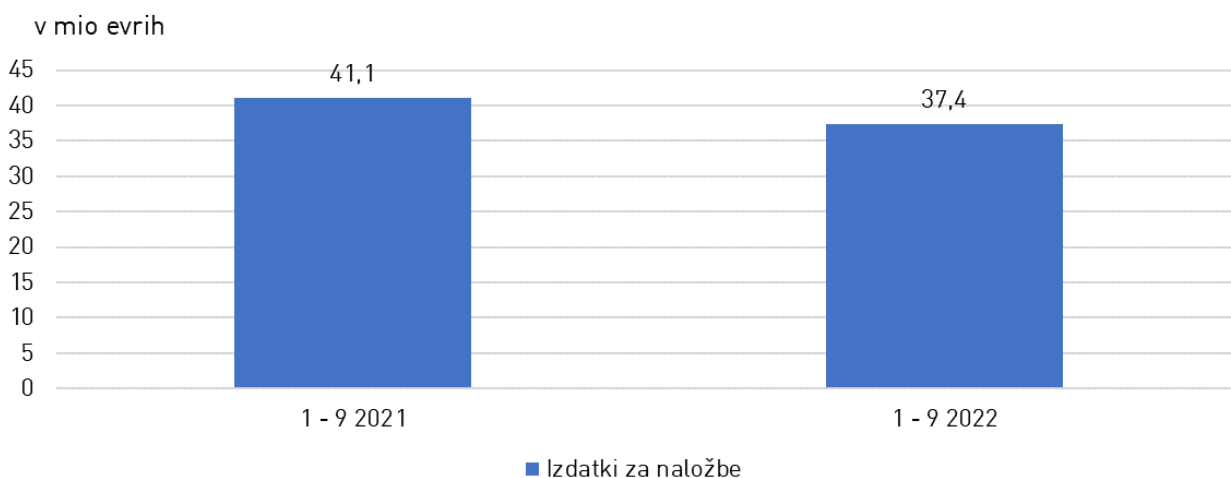
Čisti poslovni izid Skupine Luka Koper je prvih devetih mesecih leta 2022 znašal 59,3 milijona evrov in je bil za 5 odstotkov oziroma za 2,8 milijona evrov višji od načrtovanega.

4.1.3 Naložbe v nefinančna sredstva

V obdobju januar - september leta 2022 je Skupina Luka Koper za naložbe v nepremičnine, naprave in opremo, naložbene nepremičnine in neopredmetena osnovna sredstva namenila 37,4 milijona evrov, kar je 9 odstotkov manj kot v enakem obdobju leta 2021. Družba Luka Koper, d. d., je v prvih devetih mesecih leta 2022 za naložbe namenila 36,8 milijona evrov, kar predstavlja 98,4 odstotka naložb Skupine Luka Koper.

Realizacija naložb je za 29 odstotkov zaostala za načrtovanimi vrednostmi iz naslova zamud zaradi zasedenosti površin, v večji meri pa zaradi ponovitve postopka javnega naročila in posledično zamika izvedbe naložbe v ureditev skladiščnih površin na območju kasete 5A.

Naložbe v nepremičnine, naprave in opremo, naložbene nepremičnine in neopredmetena osnovna sredstva Skupine Luka Koper



Večje izvedene naložbe:

- nabavljeni sta bili dve SPPX dvigali za potrebe kontejnerskega terminala,
- nadaljevalo se je podaljšanje pomola I – zaključena je bila gradnja priveznega mesta 7D, nadaljuje se gradnja skladiščnih površin,
- izvaja se nadgradnja protiprašnega sistema na terminalu sipkih tovorov,
- pričela se je obnova zunanjih manipulacijskih površin med skladiščema 50f in 51A,
- nadaljevala se je izgradnja novega zunanjega kamionskega terminala ob serminskem vhodu,
- nabavilo se je 5 novih kombiniranih vozil za potrebe kontejnerskega terminala,
- nabavilo in postavilo se je portal OCR preko dveh železniških tirov,
- nabavilo se je nov 8 tonski viličar za potrebe terminala generalnih tovorov,
- izdelalo se je več novih priklopov za reefer kontejnerje,
- zaključila se je gradnja skladišča 50G za potrebe terminala generalnih tovorov,
- urejeni so bili prostori za potrebe kontejnerskega terminala, terminala za avtomobile ter za potrebe notranjega železniškega transporta,
- zgrajen je bil nov rezervoar za potrebe terminala tekočih tovorov.

Družba je plačala predujem za nabavo treh E-RTG dvigal za potrebe kontejnerskega terminala.

4.2 Pregled pomembnejših dogodkov, novosti in dosežkov v obdobju januar - september 2022

JANUAR

- Podjetje Volta Shipping Services s sedežem v Dubaju je vzpostavilo novo kontejnersko linijo, ki Koper povezuje z enim južnokorejskim in štirimi kitajskimi pristanišči.
- Luka Koper je v okviru EU projekta COMODALCE nabavila in postavila sistem za optično prepoznavanje znakov OCR (Optical character recognition) za železniški prevoz kontejnerjev na terminal. Sistem lahko zazna številke kontejnerjev in vagonov, morebitne poškodbe in specifične oznake za nevarne tovore ter jih zabeleži v digitalni obliki.
- Luka Koper je kot investitor pričela s pripravljalnimi deli za ureditev novega zunanjšega kamionskega terminala, ki se nahaja ob srminskem tovornem vhodu in se bo razprostiral na 5,2 ha površine.
- Luka Koper, d. d., je 21. januarja 2022 z bančnim sindikatom v sestavi Nove Ljubljanske banke, d. d., in Banke Intesa Sanpaolo, d. d., sklenila dolgoročno kreditno pogodbo v višini 60 milijonov evrov. Posojilo je namenjeno financiranju naložbenih aktivnosti družbe in temelji na fiksni obrestni meri s četrtletnimi obroki vračanja, ki jih bo družba odplačevala od sredine leta 2023 do konca leta 2031.

FEBRUAR

- Začel se je rusko-ukrajinski konflikt. Skupina Luka Koper pri analiziranju posledic na poslovanje ugotavlja, da je njena neposredna izpostavljenost do Rusije in Ukrajine razmeroma majhna, saj je obseg pretovora preko Luke Koper, ki je namenjen za trg Ukrajine in Rusije, zanemarljiv. Skupina Luka Koper nima neposredne finančne izpostavljenosti vezane na Rusijo, Ukrajino in Belorusijo, pričakuje pa lahko posredne vplive na njen naložbeni portfelj zaradi gibanj na finančnih trgih.

MAREC

- Luka Koper je na drugem pomolu pričela z gradnjo novega večnamenskega skladišča velikosti 2.800 m². Skladišče bo namenjeno skladiščenju težjega kosovnega materiala, predvsem valjane pločevine v kolutih.
- Vlada Republike Slovenije je konec marca 2022 razširila koncesijsko območje pristanišča na parcele t.i. kaset 6A in 7A v zaledju tretjega bazena. S tem se je koncesijsko območje povečalo za 11,6 ha na skupno površino 353 ha. Območje bo v prihodnje urejeno v skladiščne površine, predvsem za segment avtomobilov.
- Kontejnerski terminal Luke Koper je v marcu 2022 postavil nov mesečni rekord pretovora kontejnerjev (TEU).

APRIL

- Dne 22. aprila 2022 je nadzorni svet družbe Luka Koper, d. d., imenoval Nevenko Kržan za članico uprave, s pričetkom petletnega mandata 1. julija 2022.
- Nadzorni svet je na seji dne 22. aprila 2022 obravnaval in sprejel tudi več pomembnih sklepov, ki se nanašajo na povečanje in izgradnjo dodatnih pretovornih in skladiščnih kapacitet. V večini primerov gre za investicije na območju kontejnerskega terminala, ki predstavljajo nov razvojni cikel te najpomembnejše strateške blagovne skupine. Odobril je elaborat projekta, ki predvideva za 248 milijonov evrov naložb do leta 2030 v povečanje zmogljivosti kontejnerskega terminala na 1,75 milijona TEU/leto. Te vključujejo izgradnjo dodatne operative obale in skladiščnih površin na severnem delu prvega pomola, nabavo dodatnih obalnih dvigal in podaljšanje terminalskih železniških tirov, širitev skladiščnih kapacitet za kontejnerje v zaledju terminala ter nabavo dodatne opreme.
- Luka Koper, d. d., je 25. aprila 2022 z bančnim sindikatom v sestavi Nove Ljubljanske banke, d. d., in Banke Intesa Sanpaolo, d. d., sklenila dolgoročno kreditno pogodbo v višini 36,1 milijona evrov. Posojilo je namenjeno refinanciranju dela obstoječih dolgoročnih posojil, s čimer je bila znižana obrestna marža in podaljšan končni rok vračila posojil. Posojilo temelji na variabilni obrestni meri s četrtletnimi obroki vračanja, s končnim rokom vračila v aprilu 2032.
- Dne 27. aprila 2022 je družba prejela odstopno izjavo člana nadzornega sveta Rada Antoloviča, ki z omenjenim dnem odstopa s funkcije člana nadzornega sveta družbe Luka Koper, d. d.
- V pristanišče je prispelo prvo od dveh novih kontejnerskih dvigal. Gre za dvigala tipa super post-panamax, ki sta po dimenzijah in tehničnih lastnostih enaka obstoječima, nabavljenima v letu 2017. Tehta nekaj več

kot 1.200 ton, doseg roke je 65 metrov, kar omogoča izvajanje manipulacij na ladjah širine do 24 kontejnerjev.

MAJ

- Dne 3. maja 2022 je bil objavljen sklic 35. skupščine delničarjev družbe Luka Koper, d. d., ki bo dne 6. junija 2022.
- V pristanišče je prispelo še drugo novo kontejnersko dvigalo tipa super post-panamax. Na kontejnerski obali bo tako v kratkem skupno 11 obalnih dvigal.
- Dne 13. maja 2022 je družba prejela odstopno izjavo članice nadzornega sveta Tamare Kozlovič s trimesečnim odpovednim rokom, ki začne teči z dnem 13. maj 2022 in traja do dneva imenovanja novega (nadomestnega) člana nadzornega sveta oziroma do poteka treh mesecev od dneva odstopa.
- S pridobitvijo uporabnega dovoljenja za zadnji odsek novozgrajenega podaljška prvega pomola je Luka Koper zaključila eno največjih posamičnih investicij v zadnjih desetletjih.

JUNIJ

- Dne 6. junija 2022 je bila izvedena 35. skupščina delničarjev družbe Luke Koper, d. d. Delničarji so na skupščini:
 - o izglasovali sklep, da se del bilančnega dobička v znesku 15.960.000,00 evra nameni za izplačilo dividend v bruto vrednosti 1,14 evra na navadno delnico, preostanek bilančnega dobička v znesku 13.632.319,96 evra ostane nerazporejen.
 - o odobrili poročilo o prejemkih članov organov vodenja in nadzora družbe v letu 2021,
 - o podelili razrešnico upravi in nadzornemu svetu za leto 2021,
 - o se seznanili z odstopno izjavo člana nadzornega sveta dr. Rada Antoloviča,
 - o izvolili Tomaža Benčino za člana nadzornega sveta družbe Luka Koper, d. d., za obdobje štirih let,
 - o se seznanili s pisnim poročilom o sodnih postopkih zoper bivše člane uprave in nadzornega sveta.

JULIJ

- Luka Koper, d. d., je kot vodilni partner uspešno prijavila projekt izgradnje sončnih elektrarn v sklopu projekta SOPOREM na javni razpis in bo prejela 1,2 milijona evrov sredstev. Z izgradnjo sončne elektrarne bo družba zagotovila višjo energetske samozadostnost pristanišča, manjšo odvisnost od nihanja cen električne energije na trgu in pripomogla k povečanju izkoriščenosti sončne energije v regiji.

AVGUST

- 20. avgusta 2022 je v koprsko pristanišče prvič priplula ladja Talassa kontejnerskega ladjarja Tailwind Shipping Lines. Gre za novega kontejnerskega ladjarja, ki je s floto štirih ladij na tržišču prisoten od junija letos. Nova direktna kontejnerska ladijska linija Evropo povezuje s tremi kitajskimi pristanišči. Kot edino pristanišče v Jadranu je v rotacijo vključen tudi Koper.

SEPTEMBER

- Družba je konec septembra objavila povzetek rebalansa poslovnega načrta za leto 2022. Pripravi rebalansa poslovnega načrta Luke Koper za leto 2022 so botrovali odlični poslovni rezultati, ki jih je družba dosegla v obdobju od januarja do avgusta 2022, zaostrena gospodarska gibanja zaradi trenutnih razmer v Ukrajini ter dogajanja na energetskih trgih, ki se odražajo na rasti cen energentov in visoki inflaciji.

4.3 Pomembnejši dogodki po zaključku obdobja

OKTOBER

- Z izvajalcem del je bila podpisana pogodba za ureditev površine na kaseti 5a v zaledju tretjega bazena. Na novi površini bo lahko skladiščenih dodatnih 3.500 vozil. Površina bo predvidoma dokončana do konca oktobra leta 2023. Luka Koper, d. d., bo v izgradnjo in ureditev novega skladišča investirala 5,1 milijona evrov.
- V uporabo je bilo predano novo zaprto večnamensko skladišče za generalne tovore, ki se nahaja na drugem pomolu.
- V pristanišče so v začetku oktobra prispela tri eRTG dvigala za potrebe kontejnerskega terminala. Namenjena bodo manipulacijam na skladiščnih blokih. Skupna vrednost naložbe je 6,1 milijona evrov.
- Luko Koper je 20. oktobra obiskal minister za infrastrukturo, mag. Bojan Kumer. Ob prvem uradnem obisku se je sestel z upravo družbe in se seznanil z rezultati letošnjega poslovanja, aktualnimi izzivi, naložbami ter ključnimi razvojnimi projekti v pristanišču.

NOVEMBER

- Nadzorni svet družbe Luka Koper, d. d., je 11. novembra 2022 odpoklical Roberta Rožaca z mesta člana uprave in z njim sklenil sporazum o prenehanju pogodbe o zaposlitvi. Področja dela odpoklicanega člana uprave bodo prevzeli ostali člani uprave družbe.

4.4 Obvladovanje tveganj in priložnosti

4.4.1 Pojasnilo v povezavi z izbruhom koronavirusa SARS-CoV-2 (COVID-19)

Izbruh koronavirusa oz. bolezni COVID-19 je prizadel svetovno gospodarstvo in logistične tokove, kar se lahko odrazi predvsem v nerednih prihodih ladij. Skupina Luka Koper je imenovala delovno skupino, ki je od začetka epidemije predlagala sprejem vrste ukrepov za zaščito ljudi in minimiziranje posledic pandemije. Z vsemi sprejetimi ukrepi se tveganje obvladuje do sprejemljive ravni, kljub temu pa se zaradi nepredvidljivih razmer podrobneje spremlja. Okužbe so povzročile kratkoročno odsotnost zaposlenih, predvsem v prvih dveh mesecih leta 2022, kar pa ni imelo večjih negativnih učinkov na poslovanje družbe. Od marca leta 2022 dalje je bil opažen znaten upad okužb zaposlenih v Luki Koper, od takrat pa delovni procesi potekajo nemoteno.

4.4.2 Vpliv rusko-ukrajinskega konflikta na poslovanje Skupine Luka Koper

Rusko-ukrajinski konflikt nima pomembnejšega vpliva na strateške usmeritve in cilje družbe. Zaradi majhnega obsega poslovanja v prizadeti regiji in posledično nizke izpostavljenosti do nje, otežene okoliščine ne bodo materialno vplivale na poslovni izid iz poslovanja. Nizka zadolženost, povečan obseg poslovanja in ugoden likvidnosti položaj omogočajo, da Skupina vse svoje obveznosti poravnava ob zapadlosti. Skupina ne namerava zaprositi za ukrepe državne podpore. Vpliv na zaposlene v Skupni ni zaznan, saj v prizadetih regijah Skupina nima svojih predstavnikov.

Skupina Luka Koper nima neposredne finančne izpostavljenosti vezane na Rusijo, Ukrajino in Belorusijo, se je pa zaradi gibanj na finančnih trgih v letu 2022 znižala vrednost borznih tečajev vrednostnih papirjev v portfelju družbe oziroma skupine izmerjenih po pošteni vrednosti prek kapitala. Negativen vpliv na računovodske izkaze družbe, ki so lahko posledica vojne, je sprememba presežka iz prevrednotenja finančnih naložb družb, izpostavljenih do držav povezanih z rusko-ukrajinsko krizo, ki so vrednotene preko kapitala, v višini 11,3 milijona evrov.

Skupina Luka Koper ocenjuje, da bo vojna v Ukrajini lahko posredno vplivala na njeno poslovanje v letu 2022. Vojna bo imela vpliv na oskrbovalne verige in s tem logistične tokove, v katerih družba poleg nevarnosti vidi tudi priložnosti, tudi s preusmeritvijo določenega blaga, ki je prej gravitiralo na Črno morje, na jadranska pristanišča ter uvoza drugih blagovnih skupin zaradi zagotavljanja energetske samooskrbe držav Evropske unije. Posel, na katerega je vplivala invazija na Ukrajino, je izguba pretovora projektnega tovora zaradi ruskega lastništva v proizvodnji stranke. Ocenjen izpad prihodkov za družbo ni materialen in je bil nadomeščen z drugimi blagovnimi skupinami. Zaradi težav pri dobavi ključnih sestavnih delov za avtomobile se lahko pojavijo izpadi proizvodnje določenih proizvodjalcev in posledično zmanjša obseg pretovora avtomobilov preko Luke Koper, vendar vpliv in obdobju januar – september 2022 še ni bil zaznan. Težave v avtomobilski industriji se lahko odrazijo tudi na pretovoru drugih blagovnih skupin, ki so vezane na proizvodnjo avtomobilov. Negativen vpliv lahko nastane kot posledica omejitev izvoza določenih blagovnih skupin iz Evrope zaradi zagotavljanja samooskrbe. Natančnega vpliva vojne na poslovni izid trenutno ni mogoče napovedati, vendar se na podlagi trenutno dostopnih informacij dolgoročnega vpliva na poslovanje družbe ne pričakuje.

Gibanja na energetskih, surovinskih in prehrabnih trgih, ki so pod vplivom vojne v Ukrajini, kažejo na dodatne inflacijske pritiske, ki bodo vplivali na višje stroške poslovanja Skupine Luka Koper. Ocena prihodnjega vpliva ruske invazije na Ukrajino je bila izdelana na podlagi predpostavk, da se konflikt ne bo razširil na druga območja in da konflikt ne bo dlje trajajoč. V primeru dlje trajajočega konflikta, bi se to odrazilo v še izrazitejšem povišanju cen energentov in prehrabnih surovin ter dolgoročni visoki inflaciji. Za obvladovanje negativnih učinkov Skupina izvaja sledeče ukrepe:

- Luka Koper, d. d., ima sklenjeno pogodbo za dobavo naftnih derivatov do sredine leta 2023. Pogodba določa, da se cena naftnih derivatov določa na osnovi tržne kotacije cen in fiksne marže.
- Za dobavo električne energije je sklenjena pogodba z dobaviteljem, s katero ima družba zakupljene količine in določene cene za obdobje do konca leta 2024. Podpisana je tudi pogodba za dobavo električne energije v obdobju v letih 2025 in 2026, s čimer bo družba obvladovala to tveganje do sprejemljive ravni.
- Zaradi daljši dobavnih rokov so zaloge kritičnega materiala ustrezno povečane.
- Družba Luka Koper, d. d., ima na dan 30. septembra 2022 46 odstotkov posojilnih pogodb sklenjenih na osnovi fiksne obrestne mere, prav tako ima na voljo še nečrpana kreditna sredstva v višini 60 milijonov evrov po fiksni obrestni meri.

Več o obvladovanju finančnih tveganj razkrivamo v poglavju 5.4 Dodatna pojasnila izkaza finančnega položaja.

Od izbruha krize, odgovorne in pristojne osebe za področje informacijske varnosti posvečajo dodatno pozornost pri spremljanju stanja in razmer v informacijskem okolju družbe ter izvajajo ukrepe za zagotavljanje razpoložljivosti, zaupnosti in celovitosti informacijskih sredstev, in sicer:

- Redno pregledovanje in posodabljanje strežniške in komunikacijske infrastrukture.
- Redno pregledovanje in posodabljanje aplikativnih rešitev.
- Redno pregledovanje dostopnih pravic.
- Uporaba več-faktorske avtentikacije.
- Zaščita pred DDOS napadi.
- Nadzor nad privilegiranimi uporabniki.
- Redno ozaveščanje uporabnikov.

Za preprečevanje posrednih groženj ruske invazije na Ukrajino, smo tudi intenzivirali spremljanje varnostnih dogodkov.

4.4.3 Ostala tveganja

Po izbruhu vojne v Ukrajini se za evrsko območje nakazuje upočasnitev gospodarske rasti, napovedi mednarodnih institucij za leto 2022 pa so se v zadnjih napovedih poslabšale, predvsem pa so izrazito povečale tveganja za daljše obdobje visoke inflacije. Po ugodnem prvem polletju se za evrsko območje nakazuje ohlajanje gospodarstva v tretjem četrtletju. Zaradi rasti svetovnih cen surovin (jeko, železo) in ozkih grl v dobavnih verigah se draži tudi neenergetsko industrijsko blago. Inflacijska gibanja ter pričakovanja se za družbo odražajo predvsem na sledečih področjih - na zvišanje stroškov materiala (gorivo, električna energija), stroških dela in storitev in na dvig vrednosti načrtovanih naložb, tako za opremo kot za infrastrukturo. Predvideva se, da bodo cene energentov in surovin ostale visoke dalj časa. Kot posledica rasti cen energentov se predvsem podjetja v energetsko intenzivnih dejavnostih soočajo z dvigom stroškov poslovanja. Visoke cene lahko privedejo do zaprtja tovarn in posledično do upada pretovora na nekaterih blagovnih skupinah, pri čemer so najbolj izpostavljeni nekateri sipki tovari.

Ustavno sodišče je na pobudo več pobudnikov odločalo o ustavnosti in zakonitosti Uredbe o mejnih vrednostih kazalcev hrupa v okolju ter Vladi naložilo, naj ugotovljeno protiustavnost odpravi v roku enega leta po objavi odločbe v Uradnem listu Republike Slovenije, tako da zagotovi ustrezno sodelovanje javnosti v postopku sprejemanja izvršilnega predpisa, s katerim bo ponovno uredila področje mejnih vrednosti kazalcev hrupa, ki ga ureja Uredba.

Skupina se sooča s komercialnimi tveganji, ki izhajajo iz visoko konkurenčnega okolja in vstopa ladjarjev ter logistov v lastništvo terminalov bližnjih pristanišč, s čimer lahko pride do preusmeritve dela pretovora. Sosednja pristanišča poleg tega veliko pozornost namenjajo krepitvi konkurenčnosti na področju železniških povezav. V bližini Luke Koper so se v zadnjih letih razvile določene skladiščne kapacitete, kjer pretežno špediterska podjetja ponujajo storitve CFS¹¹. Slednje lahko predstavlja konkurenco, predvsem na segmentu polnjenja in praznjenja kontejnerjev. Dne 7. januarja 2021 je bil zaključen proces nakupa 50,01-odstotnega deleža družbe Piattaforma Logistica Trieste v pristanišču Trst s strani Hafen und Logistik AG (HHLA). Dejavnost pretovora v segmentu generalnih tovorov, RO-RO in kontejnerjev bo izvajala družba HHLA PLT Italy. Upravni odbor Luške uprave Reka je odločil, da bo naslednjih 50 let koncesionar kontejnerskega terminala APM Terminals/Enna Logic, ki je v lasti ladjarja A.P. Moller – Maersk.

Glavni strateški tveganji, ki izhajata iz zunanega okolja, ostajata negotovost glede zaključka izgradnje 2. tira in zastarele, nezadostne kapacitete obstoječega tira, s čimer je lahko ogrožena nadaljnja rast pretovora tudi do izgradnje 2. tira. V letu 2022 delo nadaljuje delovna skupina, ki je pristopila k izvedbi ukrepov v smeri izboljšanja IT podpore, izvedbe infrastrukturnih posegov in organizacijskih sprememb v železniškem segmentu.

V letu 2022 Luka Koper nadaljuje z izvedbo nekaterih naložbenih projektov, osredotočenih predvsem na povečanje kapacitet kontejnerskega terminala.

¹¹ CFS – storitve polnjenja/praznjenja kontejnerjev

4.5 Delnica LKPG

Delnica družbe Luka Koper, d. d., z oznako LKPG, kotira v Prvi kotaciji Ljubljanske borze. Konec meseca septembra 2022 je zaključila trgovanje ob 7 odstotkov nižji vrednosti kot leto prej. Zaključni tečaj delnice LKPG je na zadnji trgovalni dan tretjega četrletja 2022 znašal 22,30 evra za delnico.

Lastniška struktura družbe Luka Koper, d. d., se je v prvih devetih mesecih 2022 nekoliko spremenila. V delniški knjigi je bilo na zadnji dan meseca septembra 2022 vpisanih 8.816 delničarjev, kar je 275 manj kot leto prej. Največji lastnik družbe ostaja Republika Slovenija.

Deset največjih delničarjev na dan 30. septembra

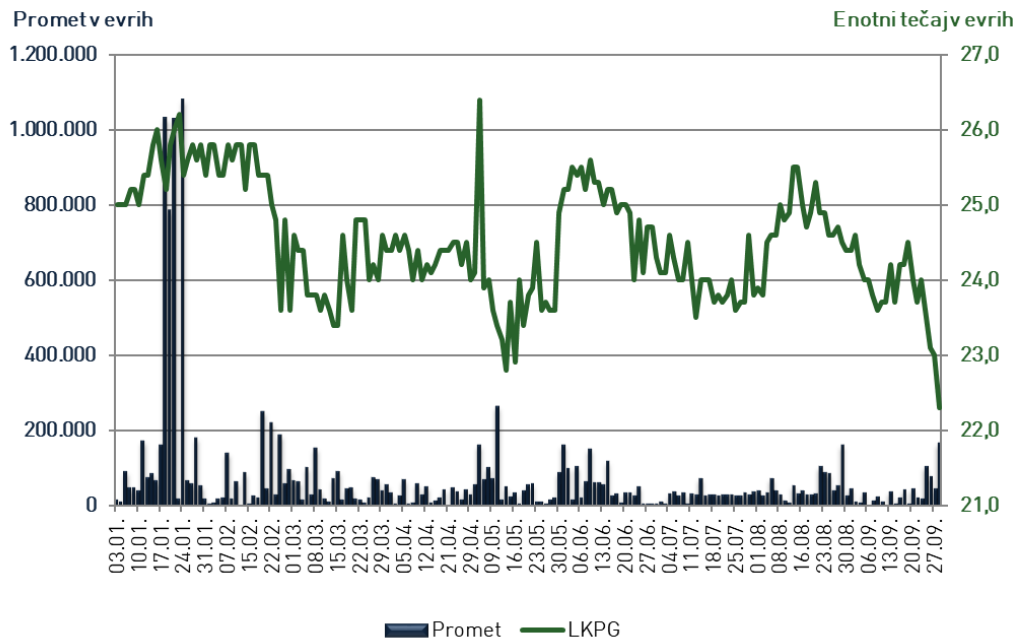
Delničar	Število delnic na dan 30.9.2022	Lastniški delež na dan 30.9.2022 v %	Število delnic na dan 30.9.2021	Lastniški delež na dan 30.9.2021 v %
Republika Slovenija	7.140.000	51,00	7.140.000	51,00
Slovenski državni holding, d. d.	1.557.857	11,13	1.557.857	11,13
Kapitalska družba, d. d.	696.579	4,98	696.579	4,98
Mestna občina Koper	439.431	3,14	439.431	3,14
Citibank N.A. – fiduciarni račun	301.274	2,15	386.511	2,76
OTP banka d.d. – fiduciarni račun	161.291	1,15	28.431	0,20
Zagrebačka banka d.d. – fiduciarni račun	153.167	1,09	114.464	0,82
Hrvatska poštanska banka, d. d. – fiduciarni račun	150.232	1,07	150.232	1,07
Raiffeisen Bank International AG	141.119	1,01	157.986	1,13
NLB skladi – Slovenija mešani	115.333	0,82	111.584	0,80
Skupaj	10.856.283	77,54	10.782.843	77,02

4.5.1 Trgovanja z delnico

Povprečni enotni dnevni tečaj delnice družbe Luka Koper, d. d., je v prvih devetih mesecih leta 2022 znašal 24,48 evra, sicer pa se je njegova vrednost gibala med 22,30 evra in 26,40 evra. Najvišja tržna cena, po kateri so bili sklenjeni posli, je znašala 26,40 evra, najnižja pa 22,10 evra. Tržna kapitalizacija delnic Luke Koper je na zadnji dan septembra 2022 znašala 312.200.000 evrov.

V obdobju januar – september 2022 je bilo z delnico LKPG sklenjenih 1.855 borznih poslov in poslov s svežnji. Skupni promet je v tem obdobju leta 2022 znašal 11.985.824 evrov. Ob tem je lastnika zamenjalo 492.046 delnic. V tem obdobju je indeks SBITOP dosegel 24-odstotni padec, delnica LKPG pa 9-odstotni padec.

Prikaz gibanja vrednosti zaključnega dnevnega tečaja LKPG in dnevnega prometa v obdobju januar – september 2022



Ključni podatki o delnici LKPG

	1 – 9 2022	1 – 9 2021
Število delnic	14.000.000	14.000.000
Število navadnih kosovnih delnic	14.000.000	14.000.000
Zaključni tečaj na dan 30.9. (v evrih)	22,30	24,00
Knjigovodska vrednost delnice na dan 30.9. (v evrih) ¹²	33,07	30,24
Razmerje med tržno ceno in knjigovodsko vrednostjo delnice (P/B) ¹³	0,67	0,79
Povprečna tržna cena (v evrih) ¹⁴	24,36	21,34
Povprečna knjigovodska vrednost delnice (v evrih) ¹⁵	32,05	29,96
Razmerje med povprečno tržno ceno in povprečno knjigovodsko vrednostjo delnice	0,76	0,71
Čisti dobiček na delnico (EPS) (v evrih) ¹⁶	5,53	2,18
Razmerje med tržno ceno in dobičkom na delnico (P/E) ¹⁷	4,03	11,02
Tržna kapitalizacija na dan 30.9. (v milijonih evrov) ¹⁸	312,20	336,00
Skupni promet z delnico v obdobju januar – september (v milijonih evrov)	11,99	11,41

¹² Knjigovodska vrednost delnice = kapital / število delnic.

¹³ Razmerje med tržno ceno in knjigovodsko vrednostjo delnice (P/B) = zaključni tečaj / knjigovodska vrednost delnice.

¹⁴ Povprečna tržna cena je izračunana kot razmerje med skupno vrednostjo prometa obdobja iz navadnih (borznih) poslov in količino trgovanih delnic LKPG v navadnih (borznih) poslih.

¹⁵ Povprečna knjigovodska vrednost delnice je izračunana na podlagi povprečnih mesečnih stanj razmerja med kapitalom in številom navadnih delnic.

¹⁶ Čisti dobiček na delnico (EPS) = čisti dobiček / število delnic.

Kazalnik je izračunan na osnovi analiziranih podatkov.

¹⁷ Razmerje med tržno ceno in dobičkom na delnico (P/E) = zaključni tečaj / čisti dobiček na delnico (EPS).

Kazalnik je izračunan na osnovi analiziranih podatkov.

¹⁸ Tržna kapitalizacija = zaključni tečaj * število delnic.

4.5.2 Lastništvo delnic članov nadzornega sveta in uprave

	Delničar	Lastništvo 30. 9. 2022
Nadzorni svet	Nevenka Črešnar Pergar, namestnica predsednika nadzornega sveta	570
	Rok Parovel, član nadzornega sveta	8

Preostali člani nadzornega sveta in člani uprave Luke Koper, d. d., na dan 30. septembra 2022 niso imeli v lasti delnic družbe.

4.5.3 Lastne delnice, odobreni kapital, pogojno povečanje kapitala

Družba Luka Koper, d. d., na dan 30. septembra 2022 ni imela lastnih delnic. Veljavni statut družbe ne predvideva kategorij odobrenega kapitala, do katerih bi lahko uprava družbe povečala osnovni kapital. Družba tudi ni imela podlage za pogojno povečanje osnovnega kapitala.

4.5.4 Pravila o omejitvah in razkritju trgovanja z delnicami družbe in z delnicami povezanih družb

Skladno s priporočili Ljubljanske borze je družba Luka Koper, d. d., sprejela Pravilnik o trgovanju z delnicami izdajatelja. Pravilnik predstavlja dodatno zagotovilo za enakopravno obveščenost vseh zainteresiranih javnosti o pomembnih poslovnih dogodkih v družbi in je pomemben element pri krepitvi zaupanja vlagateljev in ugleda Luke Koper. Namen pravilnika je njegovim zavezancem omogočiti trgovanje z delnicami družbe ter preprečiti možnost trgovanja na podlagi notranjih informacij. Pravilnik hkrati omogoča zakonsko zahtevano izvajanje obveznega poročanja o prodaji in nakupu delnic družbe Agenciji za trg vrednostnih papirjev.

4.6 Trajnostni razvoj

Pristanišče Koper je umeščeno v urbano okolje, v zaledju pa meji na zaščiteno območje Škocjanskega zatoka. Zato je skrb za kakovost bivanja ljudi ter zaščito narave izpostavljena v vseh razvojnih dokumentih in ključnih politikah družbe. Družba je v svoje poslovanje in strateške usmeritve že pred časom vgradila načela trajnostnega razvoja, v Strategiji družbene odgovornosti in trajnostnega razvoja, ki jo je sprejela v začetku leta 2021, pa zastavila cilje, ki si jih bo prizadevala uresničiti v sodelovanju z lokalnimi in institucionalnimi deležniki ter z upoštevanjem najboljših mednarodnih praks.

Poudarki obdobja januar - september 2022

- Družba je objavila razpis za razdelitev sponzorskih in donatorskih sredstev iz t. i. Sklada Živeti s pristaniščem, ki je namenjen predvsem podpori manjših lokalnih projektov.
- Uspešno je bila izvedena presoja skladno z zahtevami direktive EMAS, standarda ISO 50001, ISO 14001, ISO 45001 in GRI.
- Zaradi povečanega obsega dela je bilo v Skupini Luka Koper v obdobju januar - september 2022 realiziranih 79 zaposlitev.
- V obravnavanem obdobju družba ni zabeležila nobene težje poškodbe.
- Pričele so se meritve podvodnega hrupa.
- Luka Koper je Mestni občini Koper nakazala sredstva v sklopu letnega financiranja iz sporazuma o izvajanju omilitvenih ukrepov zniževanja hrupa.
- Kupljen in montiran je bil radar za zaznavanje onesnaženj na morju.

4.6.1 Skrb za zaposlene

Zaposleni v Skupini Luka Koper s svojim znanjem, energijo in delovno vneto dokazujejo predanost kolektivu in partnersko soustvarjajo prihodnost podjetja. Sodelovanje, odgovornost, spoštovanje, pripadnost, ustvarjalnost vsakega posameznika so vrednote družbe, ki jih zaposleni udejanjajo v praksi.

Število zaposlenih po družbah in v Skupini Luka Koper

	30. 9. 2022	30. 9. 2021	Indeks 2022/2021
Luka Koper, d. d.	1.599	1.525	105
Luka Koper INPO, d. o. o.	131	131	100
Luka Koper Pristan, d. o. o. ¹⁹	/	2	/
Adria Terminali, d. o. o.	27	24	113
TOC, d. o. o.	5	5	100
Skupina Luka Koper²⁰	1.762	1.687	104

Število agencijskih delavcev

	30. 9. 2022	30. 9. 2021	Indeks 2022/2021
Luka Koper, d. d.	367	377	97
Luka Koper INPO, d. o. o.	7	6	117

¹⁹ Družba Luka Koper, d. d., je naložbo v odvisno družbo Luka Koper Pristan, d. o. o., prenesla med sredstva za prodajo, saj je v maju 2021 sprejela odločitev o začetku postopka redne likvidacije odvisne družbe. Redna likvidacija se je pričela dne 15. septembra 2021.

²⁰ V tabeli nista prikazani odvisni družbi Skupine Luka Koper Logis-Nova, d. o. o., in Adria Investicije, d. o. o., ker nimata zaposlenih.

Primerjava med zaposlovanjem, odhodi in stopnjo fluktuacije

	Število novih zaposlitev		Število odhodov		Stopnja fluktuacije (v %) ²¹	
	1 – 9 2022	1 – 9 2021	1 – 9 2022	1 – 9 2021	1 – 9 2022	1 – 9 2021
Luka Koper, d. d.	67	11	44	21	2,7	1,4
Skupina Luka Koper	79	17	53	26	2,9	1,5

Število ur izobraževanja / zaposlenega

	Letni cilj 2022	1 – 9 2022	1 – 9 2021	Indeks 2022/2021
Luka Koper, d. d.	16	14,4	14,7	98
Skupina Luka Koper	/	13	11,1	117

4.6.2 Varnost in zdravje pri delu

V Luki Koper uresničujemo politiko varnega in zdravega delovnega okolja tako, da so načini delovanja, delovni procesi ter procesi sodelovanja z zunanjimi deležniki skladni s sistemom vodenja varnosti in zdravja pri delu ISO 45001. Z različnimi ukrepi, kot so prepoznavna dejavnikov tveganj, izobraževanja, dodatna usposabljanja, nadzori, promocija/ozaveščanje zaposlenih in ostalih v pristanišču, Luka Koper teži k temu, da deluje preventivno. Vsak izredni dogodek se ustrezno razišče in sprejeme ukrepe za preprečitev ponovitve podobnih dogodkov.

Število poškodb pri delu / milijon opravljenih ur

	Letni cilj 2022	1 – 9 2022	1 – 9 2021	Indeks 2022/2021
Luka Koper, d. d.	13	18,1	18,3	99

Pri pregledu vrste poškodb se ugotavlja, da gre predvsem za lažje poškodbe. 85 odstotkov poškodovanih je v podjetju zaposlenih manj kot tri leta. Največji delež poškodb utrpi najbolj izpostavljena skupina fizičnih delavcev. Po številu izstopajo udarci v različne dele telesa zaradi izgube nadzora nad predmetom dela oz. nenadzorovanega gibanja predmeta.

Število težjih poškodb

	Letni cilj 2022	1 – 9 2022	1 – 9 2021	Indeks 2022/2021
Luka Koper, d. d.	0	0	0	/

Število trkov v notranjem transportu / milijon opravljenih ur

	Letni cilj 2022	1 – 9 2022	1 – 9 2021	Indeks 2022/2021
Luka Koper, d. d.	25	16,1	22,6	71

Število trkov na manipulativnih površinah / milijon opravljenih ur

	Letni cilj 2022	1 – 9 2022	1 – 9 2021	Indeks 2022/2021
Luka Koper, d. d.	35	53,4	/ ²²	/

Število trkov na manipulativnih površinah je nekoliko višje od zastavljenega cilja, na kar v določeni meri vpliva precejšnja zasedenost skladiščnih površin in s tem dodatno prepletanje manipulativnih površin in cestnega prometa.

²¹ Metoda izračuna fluktuacije = število odhodov/(začetno stanje zaposlenih + nove zaposlitve) x100

²² Podatek se je pričelo spremljati v letu 2022, zato primerjava s predhodnimi obdobji ni možna.

4.6.3 Naravno okolje

Luka Koper, d. d., od nekdaj skrbi za izboljšanje kakovosti življenja v celotnem prostoru, v katerega je umeščeno pristanišče, in se zaveda ranljivosti naravnega okolja. Ob zavedanju, da pristanišče vpliva na okolje, se je Luka Koper v svojih politikah zavezala smotrnemu ravnanju z okoljem, saj ga želi ohraniti tudi za prihodnje rodove. Spremljanje in zmanjševanje vplivov na okolje sta del rednih delovnih aktivnosti. Pri tem Luka Koper, d. d., sodeluje s pristojnimi strokovnimi institucijami.

Rezultati meritev zdravju škodljivih prašnih delcev PM10 (v $\mu\text{g}/\text{m}^3$) na mejah pristanišča

	Letni cilj 2022	1 – 9 2022	1 – 9 2021	Indeks 2022/2021
Ankaran - Rožnik	<30	16	14	114
Bertoki	<30	23	17	135
Koper – potniški terminal	<30	14	14	100

Povprečna vrednost prašnih usedlin (v $\text{mg}/\text{m}^2\text{dan}$)

	Letni cilj 2022	1 – 9 2022	1 – 9 2021	Indeks 2022/2021
Povprečna vrednost prašnih usedlin	<200	117	122	96

Delež ločeno zbranih odpadkov (v %)

	Letni cilj 2022	1 – 9 2022	1 – 9 2021	Indeks 2022/2021
Delež ločeno zbranih odpadkov	92	94,4	93,4	101

Povprečne meritve hrupa znotraj pristanišča (v dB)

	1 – 9 2022	1 – 9 2021	Indeks 2022/2021	Mejne vrednosti za 2022
V meja pristanišča (Bertoki)	$L_D = 39$	$L_D = 39$	100	65
	$L_V = 37$	$L_V = 37$	100	60
	$L_N = 35$	$L_N = 34$	103	55
	$L_{DVN} = 42$	$L_{DVN} = 42$	100	65
S meja pristanišča (Ankaran)	$L_D = 43$	$L_D = 42$	102	65
	$L_V = 42$	$L_V = 40$	105	60
	$L_N = 41$	$L_N = 40$	103	55
	$L_{DVN} = 48$	$L_{DVN} = 47$	102	65
J meja pristanišča (Koper)	$L_D = 53$	$L_D = 52$	102	65
	$L_V = 52$	$L_V = 51$	102	60
	$L_N = 51$	$L_N = 50$	102	55
	$L_{DVN} = 58$	$L_{DVN} = 57$	102	65

Legenda: L_D – dnevna raven hrupa, L_V – večerna raven hrupa, L_N – nočna raven hrupa, L_{DVN} – raven hrupa dan – večer – noč
Podatki v tabeli predstavljajo hrup brez ladij in pred prvimi stavbami izven pristanišča.

Specifična poraba energentov in vode na pretovorjeno tono celotnega pretovora²³

	Letni cilj 2022	1 – 9 2022	1 – 9 2021	Indeks 2022/2021
Poraba električne energije (kWh/t)	0,7918	0,7075	0,7890	90
Poraba pogonskega goriva (l/t)	0,1214	0,1258	0,1170	108
Poraba pitne vode (l/t)	4,9000	2,1910	2,2880	96

V obdobju januar – september 2022 cilj specifične porabe goriva ni dosežen. Absolutna poraba pogonskega goriva je za 15,1 odstotka višja v primerjavi z enakim obdobjem leta 2021 ob 7,7-odstotkov višjem ladijskem pretovoru. Za 3,6 odstotka višja specifična poraba od ciljne vrednosti je posledica višje absolutne porabe pogonskega goriva na terminalu generalnih tovorov in na kontejnerskem terminalu, zaradi (pre)zasedenosti skladiščnih površin in uporabe alternativnih, bolj razpršenih površin ostalih terminalov.

Število onesnaženj zunaj območja luškega akvatorija

	Letni cilj 2022	1 – 9 2022	1 – 9 2021	Indeks 2022/2021
Število onesnaženj	0	0	0	/

Inšpekcijski in interni ukrepi pri posegih v prostor

	Letni cilj 2022	1 – 9 2022	1 – 9 2021	Indeks 2022/2021
Število ukrepov	0	0	0	/

Požarna varnost

	Letni cilj 2022	1 – 9 2022	1 – 9 2021	Indeks 2022/2021
Intervencijski čas PGE za požarne intervencije in nesreče s telesnimi poškodbami	<8 min	2,98	2,98	102
Št. velikih industrijskih nesreč	0	0	0	/
Št. nerealiziranih inšpekcijskih odločb s področja požarne varnosti	0	0	0	/

4.6.4 Družbeno okolje

Družbeno odgovornost do lokalnega okolja, na katerega pristaniška dejavnost najbolj vpliva, Luka Koper izkazuje s podporo organiziranim skupinam in posameznikom, ki izvajajo projekte ali dejavnosti, pomembne za kakovost bivanja prebivalcev v lokalnem prostoru in sicer s področja športa, kulture, ekologije, znanosti, izobraževanja in humanitarne dejavnosti.

Sponzorska in donatorska sredstva (v tisoč eur)

	Letni cilj 2022	1 – 9 2022	1 – 9 2021	Indeks 2022/2021
Luka Koper, d. d.	1.297	890,8	767,7	116

²³ Celotni pretovor zajema ladijski pretovor, polnjenje/praznjenje kontejnerjev in kopenski pretovor

5 Računovodsko poročilo

5.1 Računovodski izkazi družbe Luka Koper, d. d., in Skupine Luka Koper

5.1.1 Izkaz poslovnega izida

(v evrih)	Luka Koper, d. d.		Skupina Luka Koper	
	1-9 2022	1-9 2021	1-9 2022	1-9 2021
Čisti prihodki od prodaje	231.271.661	165.528.780	233.733.385	168.197.042
Usredstveni lastni proizvodi in storitve	75.110	72.097	75.110	72.097
Drugi prihodki	1.256.070	974.022	2.625.580	2.108.472
Stroški materiala	-16.464.901	-11.193.224	-16.758.203	-11.458.096
Stroški storitev	-53.981.167	-44.950.547	-50.212.443	-42.594.342
Stroški dela	-67.996.545	-58.638.508	-73.303.169	-63.626.253
Amortizacija	-22.781.797	-21.609.514	-23.314.562	-22.158.914
Drugi odhodki	-6.592.717	-7.100.102	-6.612.165	-7.105.115
Poslovni izid iz poslovanja	64.785.714	23.083.004	66.233.533	23.434.891
Finančni prihodki	4.443.768	3.888.252	3.151.707	2.456.570
Finančni odhodki	-299.408	-216.773	-299.364	-217.042
Poslovni izid iz financiranja	4.144.360	3.671.479	2.852.343	2.239.528
Rezultati pridruženih družb	0	0	1.295.074	756.113
Poslovni izid pred obdavčitvijo	68.930.074	26.754.483	70.380.950	26.430.532
Davek iz dobička	-10.854.573	-4.011.120	-10.994.264	-4.046.205
Odloženi davki	-36.700	114.760	-36.155	95.233
Čisti poslovni izid delujočega poslovanja	58.038.801	22.858.123	59.350.531	22.479.560
Čisti poslovni izid ustavljenega poslovanja	0	0	-66.280	0
Čisti poslovni izid obračunskega obdobja	58.038.801	22.858.123	59.284.251	22.479.560
Čisti poslovni izid obračunskega obdobja lastnikov obvladujoče družbe	0	0	59.245.828	22.464.243
Čisti poslovni izid obračunskega obdobja lastnikov neobvladujočih deležev	0	0	38.423	15.318
Čisti dobiček na delnico	4,15	1,63	4,23	1,60

Pojasnila k računovodskim izkazom so njihov sestavni del in jih je treba brati v povezavi z njimi.

5.1.2 Izkaz drugega vseobsegajočega donosa

(v evrih)	Luka Koper, d. d.		Skupina Luka Koper	
	1-9 2022	1-9 2021	1-9 2022	1-9 2021
Čisti poslovni izid obračunskega obdobja	58.038.801	22.858.123	59.284.251	22.479.560
Spremembe presežka iz prevrednotenja finančnih sredstev, vrednotenih po pošteni vrednosti prek kapitala	-13.900.488	9.330.798	-13.906.645	9.472.416
Odloženi davek na prevrednotenje finančnih sredstev, vrednotenih po pošteni vrednosti prek kapitala	2.641.091	-1.772.851	2.642.262	-1.799.760
Postavke, ki pozneje ne bodo prerazvrščene v poslovni izid	-11.259.397	7.557.947	-11.264.383	7.672.656
Celotni vseobsegajoči donos obračunskega obdobja	46.779.403	30.416.070	48.019.868	30.152.216
Celotni vseobsegajoči donos obračunskega obdobja lastnikov obvladujoče družbe	46.779.403	30.416.070	47.981.445	30.136.898
Celotni vseobsegajoči donos obračunskega obdobja lastnikov neobvladujočih deležev	0	0	38.423	15.318

V letu 2021 je družba/Skupina pričela s postopkom redne likvidacije družbe Luka Koper Pristan, d. o. o. – v likvidaciji, ki ga družba/Skupina prikazuje kot ustavljeno poslovanje. Ustavljeno poslovanje v obdobju januar – september 2022 ni imelo vpliva na Izkaz drugega vseobsegajočega donosa, zato družba/Skupina v Izkazu drugega vseobsegajočega donosa ne prikazuje vpliva le-tega.

5.1.3 Izkaz finančnega položaja

(v evrih)	Luka Koper, d. d.		Skupina Luka Koper	
	30. 9. 2022	31. 12. 2021	30. 9. 2022	31. 12. 2021
SREDSTVA				
Nepremičnine, naprave in oprema	440.711.541	425.978.241	453.531.502	438.877.277
Naložbene nepremičnine	23.559.559	23.975.120	15.335.274	15.530.234
Neopredmetena sredstva	956.124	1.250.530	1.040.280	1.372.176
Druga sredstva	3.725.096	9.650.187	3.725.096	9.650.187
Delnice in deleži v družbah v Skupini	4.048.063	4.048.063	0	0
Delnice in deleži v pridruženih družbah	6.737.709	6.737.709	15.921.793	15.784.793
Druge nekratkoročne finančne naložbe	42.858.512	56.587.335	46.237.096	59.972.076
Dana posojila in depoziti	440	1.717	5.994	7.260
Nekratkoročne poslovne terjatve	39.991	39.991	39.991	39.991
Odložene terjatve za davek	5.727.704	3.123.312	5.745.481	3.139.376
Nekratkoročna sredstva	528.364.739	531.392.205	541.582.507	544.373.370
Sredstva (skupine za odtujitev) za prodajo	485.000	485.000	223.271	340.807
Zaloge	1.553.424	1.422.438	1.553.424	1.422.438
Dana posojila in depoziti	1.691	1.619	1.691	1.619
Poslovne ter druge terjatve in sredstva	63.979.185	46.773.388	64.614.986	47.326.339
Denar in denarni ustrezniki	50.880.847	16.342.426	76.076.213	40.638.685
Kratkoročna sredstva	116.900.147	65.024.871	142.469.585	89.729.888
SKUPAJ SREDSTVA	645.264.886	596.417.076	684.052.092	634.103.258
KAPITAL IN OBVEZNOSTI				
Osnovni kapital	58.420.965	58.420.965	58.420.965	58.420.965
Kapitalske rezerve	89.562.703	89.562.703	89.562.703	89.562.703
Rezerve iz dobička	224.907.699	224.907.699	224.907.699	224.907.699
Rezerve, nastale zaradi vrednotenja po pošteni vrednosti	18.433.223	29.692.618	18.772.418	30.036.801
Zadržani dobički	71.671.121	29.592.320	107.055.285	63.769.456
Kapital lastnikov obvladujoče družbe	462.995.711	432.176.305	498.719.070	466.697.624
Neobvladujoči deleži	0	0	295.292	267.704
Skupaj kapital	462.995.711	432.176.305	499.014.362	466.965.328
Rezervacije	19.405.597	19.150.740	20.009.546	19.754.689
Odloženi prihodki	30.074.397	28.878.641	31.301.269	30.137.376
Nekratkoročna posojila	56.399.486	60.688.522	56.399.486	60.688.522
Druge nekratkoročne finančne obveznosti	778.893	967.048	758.737	967.241
Nekratkoročne poslovne obveznosti	106.830	106.025	147.069	143.693
Nekratkoročne obveznosti	106.765.203	109.790.976	108.616.107	111.691.521
Obveznosti (skupina za odtujitev) za prodajo	0	0	0	40.984
Kratkoročna posojila	8.336.093	10.521.175	8.336.093	10.521.175
Druge kratkoročne finančne obveznosti	365.596	468.582	346.944	428.514
Obveznosti za davek od dohodka	8.586.779	3.130.837	8.670.778	3.130.790
Poslovne in druge obveznosti	58.215.504	40.329.201	59.067.808	41.324.946
Kratkoročne obveznosti	75.503.972	54.449.795	76.421.623	55.446.409
SKUPAJ KAPITAL IN OBVEZNOSTI	645.264.886	596.417.076	684.052.092	634.103.258

5.1.4 Izkaz denarnih tokov

(v evrih)	Luka Koper, d. d.		Skupina Luka Koper	
	1-9 2022	1-9 2021	1-9 2022	1-9 2021
DENARNI TOK PRI POSLOVANJU				
Čisti poslovni izid obračunskega obdobja	58.038.801	22.858.123	59.284.251	22.479.560
Prilagoditve za:				
Amortizacija	22.781.797	21.609.514	23.314.562	22.158.914
Odpisi vrednosti in izgube pri prodaji nepremičnin, naprav, opreme in naložbenih nepremičnin	22.798	261.166	22.880	261.362
Dobiček pri prodaji nepremičnin, naprav in opreme, neopredmetenih sredstev in naložbenih nepremičnin	-84.498	-179.168	-230.859	-179.430
Popravek vrednosti terjatev	219.954	757.046	241.807	765.127
Izterjane slabljene terjatve in odpisane obveznosti	-412.473	-153.046	-431.461	-155.334
Odprava rezervacij	-2.975	0	-2.975	0
Finančni prihodki	-4.443.768	-3.888.252	-3.151.707	-2.456.570
Finančni odhodki	299.408	216.773	299.364	217.042
Pripoznan rezultat pridruženih družb po kapitalski metodi	0	0	-1.295.074	-756.113
Davek iz dobička in prihodki (odhodki) iz naslova odloženih davkov	10.891.273	3.896.360	11.030.419	3.950.972
Dobiček iz poslovanja pred spremembo čistih kratkoročnih sredstev in davki	87.310.317	45.378.516	89.081.207	46.285.530
Sprememba drugih sredstev	5.925.091	-3.681.925	5.925.091	-3.681.925
Sprememba poslovnih terjatev	-17.006.086	-7.518.235	-17.026.639	-7.561.292
Sprememba zalog	-130.986	-87.149	-130.986	-87.148
Sprememba sredstev (skupine za odtujitev) za prodajo	0	-485.000	0	-379.678
Sprememba obveznosti (skupina za odtujitev) za prodajo	0	0	0	73.920
Sprememba delnic in deležev družb v Skupini	0	485.000	0	0
Sprememba poslovnih obveznosti	4.475.992	16.279.771	4.359.812	16.267.844
Sprememba rezervacij	257.832	1.548.751	257.832	1.538.093
Sprememba nekratkoročno odloženih prihodkov	1.195.756	1.195.929	1.163.893	1.158.330
Denar, ustvarjen pri poslovanju	82.027.916	53.115.658	83.630.210	53.613.674
Izdatki za obresti	-251.635	-224.401	-251.591	-224.670
Izdatki za davek	-5.398.631	-311.960	-5.454.276	-372.836
Čisti denarni tokovi iz poslovanja	76.377.650	52.579.297	77.924.343	53.016.168
DENARNI TOK PRI NALOŽBENJU				
Prejete obresti	307.856	201.943	321.307	206.574
Prejete dividende in deleži v dobičku odvisnih družb	202.983	308.723	0	0
Prejete dividende in deleži v dobičku pridruženih družb	1.158.075	1.177.179	1.158.075	1.177.179
Prejete dividende in deleži v dobičku drugih družb	2.524.888	2.200.407	2.580.434	2.249.996
Prejemki od prodaje nepremičnin, naprav in opreme in neopredmetenih sredstev	84.729	87.493	231.008	95.260
Prejemki od prodaje naložbenih nepremičnin	0	0	0	9.664
Prejemki od prodaje, zmanjšanja finančnih naložb in danih posojil	1.206	1.434	1.206	71.392
Izdatki za nakup nepremičnin, naprav in opreme, neopredmetenih sredstev	-23.407.337	-48.990.913	-24.025.407	-49.285.720
Čisti denarni tokovi iz naložbenja	-19.127.600	-45.013.734	-19.733.377	-45.475.655
DENARNI TOK PRI FINANCIRANJU				
Prejemki pri prejetih nekratkoročnih posojilih	36.100.000	0	36.100.000	0
Izdatki za vračilo nekratkoročnih posojil	-12.250.000	0	-12.250.000	0
Izdatki za vračilo kratkoročnih posojil	-30.324.120	-7.890.881	-30.324.120	-7.890.881
Izdatki za plačilo sredstev v najemu	-277.509	-274.910	-319.318	-304.196
Izplačane dividende	-15.960.000	-15.960.000	-15.960.000	-15.960.000
Čisti denarni tokovi iz financiranja	-22.711.629	-24.125.791	-22.753.438	-24.155.077
Čisto povečanje/zmanjšanje denarnih sredstev in njihovih ustreznikov	34.538.421	-16.560.228	35.437.528	-16.614.564
Začetno stanje denarnih sredstev in njihovih ustreznikov	16.342.426	37.051.470	40.638.685	61.021.421
Končno stanje denarnih sredstev in njihovih ustreznikov	50.880.847	20.491.242	76.076.213	44.406.857

5.1.5 Izkaz lastniškega kapitala družbe

(v evrih)	Rezerve, nastale zaradi vrednotenja po pošteni vrednosti							Skupaj kapital
	Osnovni kapital	Kapitalske rezerve	Zakonske rezerve	Druge rezerve iz dobička	Zadržani dobički	Finančne naložbe	Aktuarski dobički in izgube	
Stanje na dan 31. decembra 2020	58.420.965	89.562.703	18.765.115	191.182.419	30.637.829	22.023.006	-1.640.830	386.889.959
Izplačilo dividend	0	0	0	0	-15.960.000	0	0	-15.960.000
Spremembe lastniškega kapitala – transakcije z lastniki	0	0	0	0	-15.960.000	0	0	-15.960.000
Vnos čistega poslovnega izida poročevalskega obdobja	0	0	0	0	22.858.123	0	0	22.858.123
Sprememba presežka iz prevrednotenja finančnih naložb, zmanjšana za davek	0	0	0	0	0	7.557.947	0	7.557.947
Celotni vseobsegajoči donos obračunskega obdobja	0	0	0	0	22.858.123	7.557.947	0	30.416.070
Stanje na dan 30. septembra 2021	58.420.965	89.562.703	18.765.115	191.182.419	37.535.953	29.580.953	-1.640.830	423.407.278
Stanje na dan 31. decembra 2021	58.420.965	89.562.703	18.765.115	206.142.584	29.592.320	31.260.558	-1.567.938	432.176.307
Izplačilo dividend	0	0	0	0	-15.960.000	0	0	-15.960.000
Spremembe lastniškega kapitala – transakcije z lastniki	0	0	0	0	-15.960.000	0	0	-15.960.000
Vnos čistega poslovnega izida poročevalskega obdobja	0	0	0	0	58.038.801	0	0	58.038.801
Sprememba presežka iz prevrednotenja finančnih naložb, zmanjšana za davek	0	0	0	0	0	-11.259.398	0	-11.259.398
Celotni vseobsegajoči donos obračunskega obdobja	0	0	0	0	58.038.801	-11.259.398	0	46.779.403
Stanje na dan 30. septembra 2022	58.420.965	89.562.703	18.765.115	206.142.584	71.671.121	20.001.161	-1.567.938	462.995.710

5.1.6 Izkaz lastniškega kapitala Skupine

(v evrih)	Rezerve, nastale zaradi vrednotenja po pošteni vrednosti							Skupaj kapital obvladujočih deležev	Kapital neobvladujočih deležev	Skupaj kapital
	Osnovni kapital	Kapitalske rezerve	Zakonske rezerve	Druge rezerve iz dobička	Zadržani dobički	Finančne naložbe	Aktuarski dobički in izgube			
Stanje na dan 31. decembra 2020	58.420.965	89.562.703	18.765.115	191.182.419	62.982.776	22.382.100	-1.874.915	441.421.164	239.522	441.660.686
Izplačilo dividend	0	0	0	0	-15.960.000	0	0	-15.960.000	-4.780	-15.964.780
Spremembe lastniškega kapitala – transakcije z lastniki	0	0	0	0	-15.960.000	0	0	-15.960.000	-4.780	-15.964.780
Vnos čistega poslovnega izida poročevalskega obdobja	0	0	0	0	22.464.243	0	0	22.464.243	15.318	22.479.561
Sprememba presežka iz prevrednotenja finančnih naložb, zmanjšana za davek	0	0	0	0	0	7.672.656	0	7.672.656	0	7.672.656
Celotni vseobsegajoči donos obračunskega obdobja	0	0	0	0	22.464.243	7.672.656	0	30.136.899	15.318	30.152.217
Stanje na dan 30. septembra 2021	58.420.965	89.562.703	18.765.115	191.182.419	69.487.020	30.054.756	-1.874.915	455.598.063	250.060	455.848.123
Stanje na dan 31. decembra 2021	58.420.965	89.562.703	18.765.115	206.142.584	63.769.456	31.769.273	-1.732.471	466.697.624	267.704	466.965.328
Izplačilo dividend	0	0	0	0	-15.960.000	0	0	-15.960.000	-10.835	-15.970.835
Spremembe lastniškega kapitala – transakcije z lastniki	0	0	0	0	-15.960.000	0	0	-15.960.000	-10.835	-15.970.835
Vnos čistega poslovnega izida poročevalskega obdobja	0	0	0	0	59.245.828	0	0	59.245.828	38.423	59.284.251
Sprememba presežka iz prevrednotenja finančnih naložb, zmanjšana za davek	0	0	0	0	0	-11.264.383	0	-11.264.383	0	-11.264.383
Celotni vseobsegajoči donos obračunskega obdobja	0	0	0	0	59.245.828	-11.264.383	0	47.981.445	38.423	48.019.868
Stanje na dan 30. septembra 2022	58.420.965	89.562.703	18.765.115	206.142.584	107.055.284	20.504.890	-1.732.471	498.719.069	295.291	499.014.360

5.2 Pojasnila k računovodskim izkazom

Luka Koper, d. d., pristaniški in logistični sistem (v nadaljevanju: družba), s sedežem na Vojkovem nabrežju 38 v Kopru, v Sloveniji, je obvladujoča družba Skupine Luka Koper (v nadaljevanju: Skupine). V nadaljevanju so predstavljeni nerevidirani ločeni računovodski izkazi družbe Luka Koper, d. d., ter nerevidirani konsolidirani računovodski izkazi Skupine Luka Koper, za obdobje januar – september 2022 oziroma na dan 30. september 2022. Konsolidirani računovodski izkazi vključujejo izkaze obvladujoče družbe in izkaze odvisnih družb ter pripadajoče poslovne izide pridruženih družb.

Odvisne družbe, vključene v konsolidirane izkaze, so:

- Luka Koper INPO, d. o. o., 100 %
- Adria Terminali, d. o. o., 100 %
- Luka Koper Pristan, d. o. o. - v likvidaciji, 100 %
- TOC, d. o. o., 68,13 %

Pridružene družbe, vključene v konsolidirane izkaze:

- Adria Transport, d. o. o., 50 %
- Adria Transport Croatia, d. o. o., 50 %, v 100 % lastništvu Adria Transport, d. o. o.
- Adria-Tow, d. o. o., 50 %
- Adriaфин, d. o. o., 50 %
- Avtoservis, d. o. o., 49 %

Družbe, ki niso vključene v konsolidirane izkaze, na dan 30. septembra 2022:

- Logis-Nova, d. o. o., 100 %
- Adria Investicije, d. o. o., 100 %

Družbi Adria Investicije, d. o. o., in Logis-Nova, d. o. o., nista vključeni v konsolidirane izkaze, ker za pošteno predstavitev finančnega položaja Skupine nista pomembni.

Izjava o skladnosti

Medletno poročilo o poslovanju je pripravljeno v skladu z Mednarodnim računovodskim standardom 34 – Medletno poročanje. Računovodski izkazi družbe ter konsolidirani računovodski izkazi so sestavljeni v skladu z Mednarodnimi standardi računovodskega poročanja (MSRP), ki jih je sprejel Svet za mednarodne računovodske standarde (IASB) in Evropska unija ter v skladu z Zakonom o gospodarskih družbah.

Podlage za sestavo računovodskih izkazov

Računovodski izkazi družbe in Skupine so pripravljene ob predpostavki, da bo družba/Skupina v prihodnje nadaljevala poslovanje, kar predpostavlja, da bo družba/Skupina imela dovolj likvidnih sredstev. Poslovanje družbe/Skupine ni sezonske narave. Računovodski izkazi so sestavljeni v evrih brez centov. Izkazi posredujejo najširšemu krogu uporabnikov koristne informacije o uspešnosti poslovanja v obdobju januar – september 2022, v primerjavi s primerljivimi podatki za predhodno leto ter o finančnem položaju družbe na dan 30. september 2022 v primerjavi s stanjem konec leta 2021.

Računovodski izkazi družbe Luka Koper, d. d. ter konsolidirani računovodski izkazi Skupine Luka Koper, za poročevalsko obdobje januar – september 2022 ter na dan 30. septembra 2022 niso revidirani, medtem ko so za primerjalno obdobje na dan 31. decembra 2021 revidirani.

Glede na negotovost v zvezi z nadaljnjim razvojem dogodkov, povezanih s covidom-19, poslovodstvo spremlja razmere in morebitni vpliv na poslovanje.

Geopolitične razmere so se zaradi vojne v Ukrajini močno zaostriale in vplivajo na gospodarska gibanja v letu 2022. Posledice so neposredno vplivale na višanje cene energentov in surovin, kar poslovodstvo spremlja in se primeroma odziva za zagotavljanje nemotenega poslovanja družbe/Skupine.

Uporaba ocen in presoj

Skladno z MSRP poslovanje pri pripravi računovodskih izkazov poda ocene, presoje in predpostavke, ki vplivajo na uporabo usmeritev in na izkazane vrednosti sredstev ter obveznosti, prihodkov in odhodkov. Ocene so oblikovane glede na izkušnje iz prejšnjih let in pričakovanja v obračunskem obdobju. Način oblikovanja ocen ter s tem povezane predpostavke in negotovosti so razkriti v pojasnilih k posameznim postavkam.

Ocene, presoje in predpostavke se redno pregledujejo. Dejanski rezultati lahko od teh ocen odstopajo, zato se ocene stalno preverjajo in se oblikujejo njihovi popravki. Spremembe računovodskih ocen se pripoznajo v obdobju, za katerega se ocene spremenijo, oziroma za vsa prihodnja obdobja, na katera spremembe vplivajo.

5.3 Dodatna pojasnila izkaza poslovnega izida

Čisti prihodki od prodaje

(v evrih)	Luka Koper, d. d.		Skupina Luka Koper	
	1-9 2022	1-9 2021	1-9 2022	1-9 2021
Čisti prihodki od prodaje domačim kupcem na podlagi pogodb s kupci	67.803.129	47.300.272	70.124.257	49.687.849
- storitev	67.698.309	47.295.277	70.019.437	49.682.854
- blaga in materiala	104.820	4.995	104.820	4.995
Čisti prihodki od prodaje tujim kupcem na podlagi pogodb s kupci	156.966.302	112.623.315	157.511.200	113.149.351
- storitev	156.966.302	112.623.315	157.511.200	113.149.351
Čisti prihodki na podlagi pogodb s kupci	224.769.431	159.923.587	227.635.457	162.837.200
Čisti prihodki od pobranih pristaniških pristojbin	4.980.699	4.312.886	4.980.699	4.312.886
Čisti prihodki od prodaje iz naslova najemnin	1.521.531	1.292.307	1.117.229	1.046.956
Skupaj	231.271.661	165.528.780	233.733.385	168.197.042

Višji doseženi čisti prihodki od prodaje so rezultat povečanega obsega pretovora, večjega obsega dodatnih storitev, rasti cen, predvsem pa višjih prihodkov iz naslova skladiščnin zaradi podaljšanega časa zadrževanja blaga na skladišču. Ob postopni normalizaciji razmer se pričakuje upad prihodkov iz naslova skladiščnin.

V celotni strukturi čistih prihodkov v poročanem obdobju leta 2022 dva kupca presejata 10 odstotkov celotne prodaje, tako v družbi kakor v Skupini, kar ostaja na ravni predhodnega leta.

Drugi prihodki

(v evrih)	Luka Koper, d. d.		Skupina Luka Koper	
	1-9 2022	1-9 2021	1-9 2022	1-9 2021
Drugi poslovni prihodki	499.946	332.214	1.838.043	1.446.895
Odprava rezervacij	2.975	0	2.975	0
Subvencije, dotacije in podobni prihodki	0	0	1.172.748	1.112.131
Prevrednotovalni poslovni prihodki	496.971	332.214	662.320	334.764
Prihodki pri prodaji nepremičnin, naprav in opreme ter naložbenih nepremičnin	84.498	179.168	230.859	179.430
Izterjane slabljene terjatve in odpisane obveznosti	412.473	153.046	431.461	155.334
Drugi prihodki	756.124	641.808	787.537	661.577
Prejete odškodnine in kazni	235.441	281.937	245.206	285.968
Subvencije in drugi prihodki, ki niso povezani s poslovnimi učinki	482.349	330.254	482.349	330.254
Ostali prihodki	38.334	29.617	59.982	45.355
Skupaj	1.256.070	974.022	2.625.580	2.108.472

Subvencije, dotacije in podobni prihodki izkazani v Skupini se nanašajo predvsem na prihodke iz naslova črpanja zadržanih prispevkov plač v višini namensko porabljenih sredstev v odvisni družbi Luka Koper INPO, d. o. o.

Prevrednotovalni poslovni prihodki iz izterjanih slabljenih terjatev in odpisanih obveznosti so se v letu 2022 povečali predvsem zaradi poplačila dela terjatev, ki so bile v preteklih letih slabljene zaradi nepravočasnega poplačila s strani nekaterih kupcev.

Subvencije in drugi prihodki, ki niso povezani s poslovnimi učinki, so sestavljeni predvsem iz prihodkov za pokrivanje stroškov iz naslova EU projektov.

Stroški materiala

(v evrih)	Luka Koper, d. d.		Skupina Luka Koper	
	1-9 2022	1-9 2021	1-9 2022	1-9 2021
Stroški materiala	0	0	0	696
Stroški pomožnega materiala	1.736.467	1.433.926	1.811.934	1.512.359
Stroški nadomestnih delov	5.774.446	4.235.711	5.779.707	4.229.424
Stroški elektrike	3.494.995	1.894.904	3.524.450	1.930.482
Stroški goriva	5.059.210	3.193.262	5.216.920	3.314.964
Ostali stroški energije	70.963	81.169	73.140	82.231
Stroški pisarniškega materiala	73.478	121.351	81.289	131.688
Ostali materialni stroški	255.342	232.901	270.763	256.252
Skupaj	16.464.901	11.193.224	16.758.203	11.458.096

Povečanje stroškov nadomestnih delov je deloma posledica večjega obsega izvajanja vzdrževanja osnovnih sredstev, deloma pa tudi posledica povišanja cen nadomestnih delov. Stroški elektrike in goriva so se povečali predvsem zaradi povišanja cen na trgu energentov in povečanega obsega poslovanja v letu 2022.

Stroški storitev

(v evrih)	Luka Koper, d. d.		Skupina Luka Koper	
	1-9 2022	1-9 2021	1-9 2022	1-9 2021
Stroški pristaniških storitev	25.040.489	20.795.007	22.761.679	19.318.215
Stroški transportnih storitev	321.379	356.562	129.722	118.816
Stroški storitev vzdrževanja	5.359.692	5.527.771	5.168.021	5.369.310
Stroški najemnin	155.069	114.367	147.835	145.466
Povračila stroškov zaposlencem v zvezi z delom	209.205	126.560	221.155	133.424
Stroški plačilnega prometa, bančnih storitev in zavarovanj	947.387	1.049.644	1.066.568	1.186.470
Stroški intelektualnih in osebnih storitev	757.095	991.446	824.951	1.019.519
Stroški sejmov, reklam in reprezentance	878.557	657.954	886.919	660.974
Stroški storitev fizičnih oseb, ki ne opravljajo dejavnosti	241.804	196.291	260.564	208.674
Stroški komunalnih storitev	1.143.418	1.059.373	763.216	551.395
Stroški informacijske podpore	3.233.742	2.513.309	3.358.829	2.632.447
Stroški koncesije	7.935.700	5.658.035	7.935.700	5.658.035
Taksa na pretovor	4.554.898	3.870.611	4.554.898	3.870.611
Stroški drugih storitev	3.202.732	2.033.617	2.132.386	1.720.986
Skupaj	53.981.167	44.950.547	50.212.443	42.594.342

Med stroški pristaniških storitev družba/Skupina izkazuje stroške zaposlenih prek agencijskih družb ter stroške storitev zunanjih pogodbenih partnerjev, ki so se povečali predvsem zaradi večjega obsega poslovanja, uskladitev plač z indeksom rasti življenjskih potrebščin zaposlenih preko agencijskih družb ter njim izplačanih višjih variabilnih prejemkov zaradi poslovanja družbe nad načrtovanim. Stroški plačilnega prometa, bančnih storitev in zavarovanj so se znižali, saj banke s 1. avgustom 2022 ne zaračunavajo nadomestila za presežna sredstva na transakcijskih računih. Stroški informacijske podpore so se zvišali zaradi vpeljave nove platforme Edifact center 2 na kontejnerskem terminalu ter dodatnih rešitev na področju varnosti IT. Povečanje stroškov drugih storitev je predvsem posledica povečanih stroškov izvedenih s strani odvisne družbe Luka Koper INPO, d. o. o., ki se v konsolidaciji izločajo ter stroškov deratizacije in fumigacije, ki se zaračunajo končnim naročnikom izvedenih storitev, povečanih stroškov varovanja in višjih stroškov študentskega dela.

Stroški dela

(v evrih)	Luka Koper, d. d.		Skupina Luka Koper	
	1-9 2022	1-9 2021	1-9 2022	1-9 2021
Plače zaposlenecv	45.460.556	38.071.562	48.723.018	41.142.488
Nadomestila plač zaposlenecv	5.638.457	5.533.174	6.187.499	6.052.128
Stroški dodatnega pokojninskega zavarovanja	1.887.552	1.755.393	2.065.489	1.925.961
Delodajalčevi prispevki od prejemkov zaposlenecv	8.548.547	7.286.569	9.170.113	7.872.282
Regres za letni dopust, povračila in drugi stroški	6.461.433	5.991.810	7.157.050	6.633.394
Skupaj	67.996.545	58.638.508	73.303.169	63.626.253

Povečanje stroškov dela s primerljivim lanskim obdobjem je predvsem iz naslova uskladitve plač z indeksom rasti življenjskih potrebščin, izplačanih višjih variabilnih prejemkov zaposlenim zaradi poslovanja družbe nad načrtovanim ter iz naslova novih zaposlitev. V primerjavi s stanjem na zadnji dan preteklega leta, družba zaposluje 22 zaposlenecv več, medtem ko Skupina 24 zaposlenecv več.

Amortizacija

(v evrih)	Luka Koper, d. d.		Skupina Luka Koper	
	1-9 2022	1-9 2021	1-9 2022	1-9 2021
Amortizacija zgradb	10.928.910	9.615.764	11.260.966	9.973.776
Amortizacija naprav in opreme	10.814.413	10.689.775	11.171.782	11.052.952
Amortizacija drobnega inventarja	15.078	16.042	15.309	16.346
Amortizacija naložbenih nepremičnin	438.910	449.353	198.006	201.911
Amortizacija neopredmetenih sredstev	304.068	557.752	341.556	599.367
Amortizacija vlaganj v tuja sredstva	8.727	8.727	13.271	13.271
Amortizacija sredstev pravic do uporabe	271.691	272.101	313.672	301.291
Skupaj	22.781.797	21.609.514	23.314.562	22.158.914

Drugi odhodki

(v evrih)	Luka Koper, d. d.		Skupina Luka Koper	
	1-9 2022	1-9 2021	1-9 2022	1-9 2021
Odhodki pri slabitvah, odpisih in izgubah pri prodaji nepremičnin, naprav in opreme ter naložbenih nepremičnin	22.798	261.166	22.880	261.362
Odhodki pri oblikovanju popravka vrednosti terjatev	219.954	757.046	241.807	765.127
Dajatve, ki niso odvisne od stroškov dela in drugih vrst stroškov	5.421.095	5.157.702	5.422.588	5.150.647
Donacije	260.400	271.874	261.500	272.324
Izdatki za varstvo okolja	104.347	110.629	97.408	98.796
Nagrade dijakom in študentom z dajatvami	4.760	2.017	4.760	2.017
Štipendije dijakom in študentom	15.158	0	15.158	0
Drugi stroški in odhodki	544.205	539.668	546.064	554.842
Skupaj	6.592.717	7.100.102	6.612.165	7.105.115

Dajatve, ki niso odvisne od stroškov dela in drugih vrst stroškov, se nanašajo predvsem na nadomestilo za uporabo stavbnega zemljišča.

Druge stroške in odhodke predstavljajo predvsem odškodnine iz naslova poškodb sredstev, ki so v lasti tretjih oseb. Poškodbe so nastale med pretovarjanjem blaga v pristanišču.

Finančni prihodki in odhodki

(v evrih)	Luka Koper, d. d.		Skupina Luka Koper	
	1-9 2022	1-9 2021	1-9 2022	1-9 2021
Finančni prihodki iz deležev	4.135.912	3.686.309	2.830.400	2.249.996
Finančni prihodki iz deležev v družbah v Skupini	202.983	308.723	0	0
Finančni prihodki iz deležev v pridruženih družbah	1.158.075	1.177.179	0	0
Finančni prihodki iz deležev v drugih družbah	2.524.888	2.200.407	2.580.434	2.249.996
Finančni prihodki iz drugih naložb	249.966	0	249.966	0
Finančni prihodki od obresti	764	193	2.985	278
Finančni prihodki od obresti drugih	764	193	2.985	278
Finančni prihodki iz poslovnih terjatev	307.092	201.750	318.322	206.296
Finančni prihodki iz poslovnih terjatev do drugih	115.632	129.762	118.888	131.970
Neto tečajne razlike	191.460	71.988	199.434	74.326
Skupaj finančni prihodki	4.443.768	3.888.252	3.151.707	2.456.570
Finančni odhodki iz finančnih naložb	-78.301	0	-78.301	0
Finančni odhodki za obresti	-219.291	-212.624	-219.119	-212.720
Finančni odhodki za obresti do bank	-213.473	-209.815	-213.473	-209.815
Finančni odhodki iz obv. iz najema do drugih	-5.415	-2.604	-5.646	-2.905
Finančni odhodki iz obv. iz najema do družb v Skupini	-403	-205	0	0
Finančni odhodki iz poslovnih obveznosti	-1.816	-4.149	-1.944	-4.322
Finančni odhodki iz obveznosti do dobaviteljev	-23	-460	-23	-633
Finančni odhodki iz drugih poslovnih obveznosti	-1.793	-3.689	-1.921	-3.689
Skupaj finančni odhodki	-299.408	-216.773	-299.364	-217.042
Neto finančni izid	4.144.360	3.671.479	2.852.343	2.239.528

Finančni prihodki iz deležev, predstavljajo izplačila dobičkov.

Finančni prihodki iz drugih naložb in finančni odhodki iz finančnih naložb se nanašajo na prevrednotenje finančnih naložb vrednotenih po pošteni vrednosti prek izkaza poslovnega izida.

Poslovni izid

Družba Luka Koper, d. d.

V obdobju januar – september 2022 je družba ustvarila poslovni izid iz poslovanja v višini 64.785.714 evrov, v enakem obdobju predhodnega leta pa 23.083.004 evrov. Izid iz financiranja je bil pozitiven in je znašal 4.144.360 evrov, v enakem obdobju lanskega leta je bil prav tako pozitiven, ko je znašal 3.671.479 evrov. Poslovni izid pred obdavčitvijo je znašal 68.930.074 evrov, v enakem obdobju lani pa 26.754.483 evrov. Vračunan je bil tudi davek od dobička v višini 10.854.573 evrov, v enakem obdobju lanskega leta 4.011.120 evrov, ter odloženi davki. Družba je tako v prvih devetih mesecih leta 2022 ustvarila čisti poslovni izid v višini 58.038.801 evrov, medtem, ko je čisti poslovni izid v primerjalnem obdobju predhodnega leta znašal 22.858.123 evrov.

Skupina Luka Koper

V obdobju januar – september 2022 je Skupina ustvarila poslovni izid iz poslovanja v višini 66.233.533 evrov, v enakem obdobju predhodnega leta pa 23.434.891 evrov. Izid iz financiranja je bil pozitiven in je znašal 2.852.343 evrov, v enakem obdobju lanskega leta je bil prav tako pozitiven, ko je znašal 2.239.528 evrov. Pripisan rezultat pridruženih družb je znašal 1.295.074 evrov, v enakem obdobju predhodnega leta pa 756.113 evrov. Poslovni izid pred obdavčitvijo je znašal 70.380.950 evrov, v enakem obdobju lani pa 26.430.532 evrov. Čisti poslovni izid Skupine je tako v prvih devetih mesecih leta 2022 znašal 59.284.251 evrov, od tega iz naslova ustavljenega poslovanja v višini -66.280 evrov (enako obdobje predhodnega leta 22.479.560 evrov). Obvladujočemu lastniku je pripadlo 59.245.828 evrov (enako obdobje predhodnega leta 22.464.243 evrov), neobvladujočim lastnikom pa 38.423 evrov (enako obdobje predhodnega leta 15.318 evrov). Neobvladujoči delež pripada solastniku družbe TOC, d. o. o.

Čisti dobiček na delnico

(v evrih)	Luka Koper, d. d.		Skupina Luka Koper	
	1-9 2022	1-9 2021	1-9 2022	1-9 2021
Čisti poslovni izid obračunskega obdobja	58.038.801	22.858.117	59.245.828	22.464.243
Število vseh delnic	14.000.000	14.000.000	14.000.000	14.000.000
Osnovni in prilagojeni čisti dobiček na delnico	4,15	1,63	4,23	1,60

5.4 Dodatna pojasnila izkaza finančnega položaja

Nepremičnine, naprave in oprema

(v evrih)	Luka Koper, d. d.		Skupina Luka Koper	
	30. 9. 2022	31. 12. 2021	30. 9. 2022	31. 12. 2021
Zemljišča	20.138.595	20.138.595	23.287.917	23.287.917
Zgradbe	289.363.892	268.278.064	296.793.232	275.989.445
Naprave in oprema	109.161.857	98.532.159	111.385.032	100.589.752
Nepremičnine, naprave in oprema, ki se pridobivajo	20.929.414	37.649.656	20.986.354	37.670.656
Pravice do uporabe sredstev	1.117.783	1.379.767	1.078.967	1.339.507
Skupaj	440.711.541	425.978.241	453.531.502	438.877.277

V obdobju od januarja do septembra 2022 je družba skupaj investirala v nepremičnine, naprave in opremo 36.806.212 evrov, medtem ko Skupina 37.399.592 evrov.

Največje naložbe so bile:

- nadaljevala se je izgradnja novega zunanjšega kamionskega terminala ob serminskem vhodu,
- nabavilo se je dve SPPX dvigali za potrebe kontejnerskega terminala,
- nadaljevalo se je podaljšanje pomola I – zaključena je bila gradnja priveznega mesta 7D, nadaljuje se gradnja skladiščnih površin,
- pričela se je obnova zunanjših manipulacijskih površin med skladiščema 50F in 51A,
- nabavilo se je 5 novih kombiniranih vozil za potrebe kontejnerskega terminala,
- nabavilo in postavilo se je portal OCR preko dveh železniških tirov,
- nabavilo se je nov 8 tonski viličar za potrebe terminala generalnih tovorov,
- izdelalo se je več novih priklopov za reefer kontejnerje,
- izvaja se nadgradnja protiprašnega sistema na terminalu sipkih tovorov,
- zaključila se je gradnja skladišča 50G za potrebe terminala generalnih tovorov,
- ureditev prostorov za potrebe kontejnerskega terminala, terminala za avtomobile ter za potrebe notranjega železniškega transporta,
- izgrajen je bil nov rezervoar za potrebe terminala tekočih tovorov.

Družba/Skupina je 30. septembra 2022 izkazovala zaveze za nakup nepremičnin, naprav in opreme v znesku 42.495.843 evrov (na dan 31. decembra 2021 54.432.512 evrov).

Sredstva iz pravic do uporabe

(v evrih)	Luka Koper, d. d.		Skupina Luka Koper	
	30. 9. 2022	31. 12. 2021	30. 9. 2022	31. 12. 2021
Zemljišča	1.023.677	1.224.381	1.023.677	1.224.381
Zgradbe	92.989	149.278	24.866	43.302
Oprema	1.117	6.108	30.424	71.824
Skupaj	1.117.783	1.379.767	1.078.967	1.339.507

Naložbene nepremičnine

(v evrih)	Luka Koper, d. d.		Skupina Luka Koper	
	30. 9. 2022	31. 12. 2021	30. 9. 2022	31. 12. 2021
Naložbene nepremičnine – zemljišča	14.405.808	14.405.808	11.256.486	11.256.486
Naložbene nepremičnine – zgradbe	9.153.751	9.569.312	4.078.788	4.273.748
Skupaj	23.559.559	23.975.120	15.335.274	15.530.234

Med naložbenimi nepremičninami so zemljišča in objekti, dani v poslovni najem, ter nepremičnine, ki trenutno niso v uporabi. Vrednotene so po modelu nabavne vrednosti.

Druga sredstva

(v evrih)	Luka Koper, d. d.		Skupina Luka Koper	
	30. 9. 2022	31. 12. 2021	30. 9. 2022	31. 12. 2021
31. decembra	9.650.187	1.089.144	9.650.187	1.089.144
Povečanja	11.273.062	10.544.939	11.273.062	10.544.939
Prenos med nepremičnine, naprave in opremo	-17.198.153	-1.983.896	-17.198.153	-1.983.896
Konec obdobja	3.725.096	9.650.187	3.725.096	9.650.187

Med drugimi sredstvi družba/Skupina izkazuje dane predujme za nakup oziroma gradnjo nepremičnin, naprav, opreme, naložbenih nepremičnin ali neopredmetenih sredstev, pri katerih teh sredstev še nima v posesti.

Delnice in deleži v družbah v Skupini

Naložbe obvladujoče družbe v odvisne družbe so na dan 30. septembra 2022 znašale 4.048.063 evrov. Naložba v odvisno družbo Luka Koper Pristan, d. o. o. – v likvidaciji, je izkazana v izkazu finančnega položaja med Sredstvi (skupina za odtujitev) za prodajo, saj se je v mesecu septembru 2021 pričel postopek redne likvidacije družbe.

Naložbe v odvisne družbe niso predmet zastave.

Deleži v odvisnih družbah so v izkazih Skupine izločeni v postopku konsolidacije.

Delnice in deleži v pridruženih družbah

Družba Luka Koper, d. d.

Vrednost delnic in deležev v pridruženih družbah je na dan 30. septembra 2022 znašala 6.737.709 evrov. V primerjavi s stanjem na dan 31. decembra 2021 se njihova vrednost ni spremenila.

Skupina Luka Koper

(v evrih)	30. 9. 2022	31. 12. 2021
Stanje 1. januarja	15.784.793	14.168.687
Pripisani dobički	1.295.074	2.793.284
- Adria Transport, d. o. o.	283.048	1.385.147
- Adria Transport Croatia, d. o. o.	-32.284	-35.174
- Adria-tow, d. o. o.	595.702	799.674
- Adriaфин, d. o. o.	56.692	179.245
- Avtoservis, d. o. o.	391.916	464.392
Izplačilo dobička	-1.158.075	-1.177.179
- Adria Transport, d. o. o.	-200.000	-129.250
- Adria-tow, d. o. o.	-315.000	-336.000
- Adriaфин, d. o. o.	-179.338	-175.000
- Avtoservis, d. o. o.	-463.737	-536.929
Stanje konec obdobja	15.921.793	15.784.793

Druge nekratkoročne finančne naložbe

(v evrih)	Luka Koper, d. d.		Skupina Luka Koper	
	30. 9. 2022	31. 12. 2021	30. 9. 2022	31. 12. 2021
Druge naložbe, izmerjene po pošteni vrednosti prek izkaza poslovnega izida	3.587.157	3.415.492	6.072.932	5.901.267
Druge naložbe, izmerjene po pošteni vrednosti prek kapitala	39.271.355	53.171.843	40.164.164	54.070.809
Skupaj	42.858.512	56.587.335	46.237.096	59.972.076

Vrednost drugih naložb, izmerjenih po pošteni vrednosti prek kapitala je 30. septembra 2022 nižja kot ob koncu leta 2021, kar je posledica znižanja borznih tečajev vrednostnih papirjev v portfelju družbe oz. skupine.

Odložene terjatve in obveznosti za davek

(v evrih)	Luka Koper, d. d.			
	Terjatve		Obveznosti	
	30. 9. 2022	31. 12. 2021	30. 9. 2022	31. 12. 2021
Odložene terjatve in obveznosti za davek iz naslova:				
- slabitev naložb v odvisne družbe	509.689	509.689	0	0
- slabitev drugih naložb in odbitne začasne razlike iz naslova vrednostnih papirjev	8.740.460	8.740.582	4.691.630	7.332.723
- popravka vrednosti terjatev do kupcev	199.539	236.118	0	0
- rezervacij za odpravnine	438.550	438.550	0	0
- rezervacij za jubilejne nagrade	77.113	77.113	0	0
- nekratkoročne pasivne časovne razmejitve za GJS	453.983	453.983	0	0
Skupaj	10.419.334	10.456.035	4.691.630	7.332.723
Pobotanje z odloženimi obveznostmi za davek iz naslova slabitev drugih naložb in odbitne začasne razlike iz naslova vrednostnih papirjev	-4.691.630	-7.332.723	-4.691.630	-7.332.723
Skupaj	5.727.704	3.123.312	0	0

(v evrih)	Skupina Luka Koper			
	Terjatve		Obveznosti	
	30. 9. 2022	31. 12. 2021	30. 9. 2022	31. 12. 2021
Odložene terjatve in obveznosti za davek iz naslova:				
- slabitev naložb v odvisne družbe	509.689	509.689	0	0
- slabitev drugih naložb in odbitne začasne razlike iz naslova vrednostnih papirjev	8.763.761	8.761.750	4.809.789	7.452.051
- popravka vrednosti terjatev do kupcev	254.799	292.968	0	0
- rezervacij za odpravnine	490.518	490.518	0	0
- rezervacij za jubilejne nagrade	82.520	82.520	0	0
- nekratkoročne pasivne časovne razmejitve za GJS	453.983	453.983	0	0
Skupaj	10.555.270	10.591.428	4.809.789	7.452.051
Pobotanje z odloženimi obveznostmi za davek iz naslova slabitev drugih naložb in odbitne začasne razlike iz naslova vrednostnih papirjev	-4.809.789	-7.452.051	-4.809.789	-7.452.051
Skupaj	5.745.481	3.139.376	0	0

Sredstva za prodajo

(v evrih)	Luka Koper, d. d.		Skupina Luka Koper	
	30. 9. 2022	31. 12. 2021	30. 9. 2022	31. 12. 2021
Naložba v odvisno družbo	485.000	485.000	0	0
Poslovne in druge terjatve ter denar in denarni ustrezniki	0	0	223.271	340.807
Skupaj	485.000	485.000	223.271	340.807

Skladno z MSRP 5 – Nekatkočna sredstva za prodajo in ustavljeno poslovanje je družba/Skupina prerazvrstila v skupino sredstev za prodajo vsa sredstva, ki jih družba/Skupina izkazuje v povezavi z naložbo v družbo Luka Koper Pristan, d. o. o. – v likvidaciji, in sicer po knjigovodski vrednosti. Luka Koper Pristan, d. o. o. – v likvidaciji, je v obdobju januar - september 2022 ustvarila izgubo iz poslovanja v znesku 66.280 evrov.

Poslovne in druge terjatve

(v evrih)	Luka Koper, d. d.		Skupina Luka Koper	
	30. 9. 2022	31. 12. 2021	30. 9. 2022	31. 12. 2021
Kratkoročne poslovne terjatve do:				
domaćih kupcev	29.796.087	20.146.338	30.654.612	20.831.878
tujih kupcev	23.378.168	18.873.816	23.566.946	19.034.849
Kratkoročne poslovne terjatve do družb v Skupini	796.232	504.373	0	0
Kratkoročne poslovne terjatve do pridruženih družb	428.715	143.570	428.715	143.570
Kratkoročne poslovne terjatve do kupcev	54.399.202	39.668.097	54.650.273	40.010.297
Dani kratkoročni predujmi in varščine	46.666	41.176	50.668	41.681
Kratkoročne terjatve, povezane s finančnimi prihodki	0	0	1.512	0
Terjatve do države	2.440.100	2.296.840	2.655.216	2.434.252
Druge kratkoročne terjatve	259.379	407.257	285.793	473.325
Poslovne terjatve	57.145.347	42.413.370	57.643.462	42.959.555
Kratkoročno odloženi stroški	6.565.717	3.700.938	6.703.404	3.707.705
Nezaračunani prihodki	268.121	340.741	268.120	340.740
Sredstva iz pogodb s kupci	0	318.339	0	318.339
Druge terjatve	6.833.838	4.360.018	6.971.524	4.366.784
Skupaj	63.979.185	46.773.388	64.614.986	47.326.339

Povečanje kratkoročnih poslovnih terjatev do kupcev se nanaša predvsem na povečan obseg prometa v prvih devetih mesecih poslovanja leta 2022, ter višji znesek obračunane trošarine na energente, ki jih obvladujoča družba prefakturira ob izvozu energentov iz skladišč.

Povečanje kratkoročno odloženih stroškov se nanaša predvsem na odložene stroške, ki so bili plačani v pričetku leta in se razmejujejo skozi celotno poslovno leto ter na razmejeni regres za letni dopust.

Zapadlost terjatev do kupcev družbe Luka Koper, d. d.

(v evrih)	30. 9. 2022			31. 12. 2021		
	Bruto vrednost	Popravek vrednosti	Neto vrednost	Bruto vrednost	Popravek vrednosti	Neto vrednost
Odprte in nezapadle terjatve do kupcev	51.026.125	-196.408	50.829.717	35.523.666	-130.115	35.393.551
Zapadle terjatve:						
do 30 dni	3.000.575	-30.338	2.970.237	3.225.694	-32.227	3.193.467
od 31 do 60 dni	290.484	-31.530	258.954	765.724	-77.252	688.472
od 61 do 90 dni	273.067	-49.182	223.885	117.651	-23.388	94.263
od 91 do 180 dni	91.156	-28.809	62.347	221.451	-86.295	135.156
nad 181 dni	599.537	-545.475	54.062	888.172	-724.984	163.188
Skupaj	55.280.944	-881.742	54.399.202	40.742.358	-1.074.261	39.668.097

Opomba: Znesek vključuje terjatve do kupcev, odvisnih in pridruženih družb.

Zapadlost terjatev do kupcev Skupine Luka Koper

(v evrih)	30. 9. 2022			31. 12. 2021		
	Bruto vrednost	Popravek vrednosti	Neto vrednost	Bruto vrednost	Popravek vrednosti	Neto vrednost
Odprte in nezapadle terjatve do kupcev	51.015.837	-199.500	50.816.337	35.641.742	-132.948	35.508.794
Zapadle terjatve:						
do 30 dni	3.188.191	-32.221	3.155.970	3.398.625	-34.003	3.364.622
od 31 do 60 dni	396.444	-41.954	354.490	820.247	-82.810	737.437
od 61 do 90 dni	273.527	-49.526	224.001	128.273	-25.534	102.739
od 91 do 180 dni	79.032	-29.807	49.225	222.404	-86.743	135.661
nad 181 dni	881.057	-830.807	50.250	1.172.476	-1.011.432	161.044
Skupaj	55.834.088	-1.183.815	54.650.273	41.383.767	-1.373.470	40.010.297

Opomba: Znesek vključuje terjatve do kupcev ter terjatve do pridruženih družb.

Denar in denarni ustrezniki

(v evrih)	Luka Koper, d. d.		Skupina Luka Koper	
	30. 9. 2022	31. 12. 2021	30. 9. 2022	31. 12. 2021
Gotovina v blagajni	271	1.687	26.278	16.191
Denarna sredstva na računih	50.880.576	15.340.739	74.069.935	37.642.494
Kratkoročni depoziti	0	1.000.000	1.980.000	2.980.000
Skupaj	50.880.847	16.342.426	76.076.213	40.638.685

Kapital

(v evrih)	Luka Koper, d. d.		Skupina Luka Koper	
	30. 9. 2022	31. 12. 2021	30. 9. 2022	31. 12. 2021
Osnovni kapital	58.420.965	58.420.965	58.420.965	58.420.965
Kapitalske rezerve	89.562.703	89.562.703	89.562.703	89.562.703
Rezerve iz dobička	224.907.699	224.907.699	224.907.699	224.907.699
<i>Zakonske rezerve</i>	<i>18.765.115</i>	<i>18.765.115</i>	<i>18.765.115</i>	<i>18.765.115</i>
<i>Druge rezerve iz dobička</i>	<i>206.142.584</i>	<i>206.142.584</i>	<i>206.142.584</i>	<i>206.142.584</i>
Rezerve, nastale zaradi vrednotenja po pošteni vrednosti	18.433.223	29.692.618	18.772.418	30.036.801
Preneseni čisti poslovni izid	13.632.320	14.632.155	47.809.456	46.969.402
Čisti poslovni izid poslovnega leta	58.038.801	14.960.165	59.245.829	16.800.054
Kapital lastnikov obvladujoče družbe	462.995.711	432.176.305	498.719.070	466.697.624
Neobvladujoči deleži	0	0	295.292	267.704
Kapital	462.995.711	432.176.305	499.014.362	466.965.328

Rezervacije

(v evrih)	Luka Koper, d. d.		Skupina Luka Koper	
	30. 9. 2022	31. 12. 2021	30. 9. 2022	31. 12. 2021
Rezervacije za pokojnine in podobne obveznosti	8.088.483	7.784.631	8.692.432	8.388.580
Rezervacije za tožbe	11.317.114	11.366.109	11.317.114	11.366.109
Skupaj	19.405.597	19.150.740	20.009.546	19.754.689

Gibanje rezervacij družbe Luka Koper, d. d.

(v evrih)	1. Odpravnine ob upokojitvi	2. Jubilejne nagrade	3. Program pozaposlitveni h prispevkov	Skupaj zaslužki (1., 2. in 3.)	Tožbe in odškodnine	Skupaj
Stanje 31. decembra 2020	4.265.020	804.263	1.601.811	6.671.094	10.601.960	17.273.054
Spremembe v letu:						
Oblikovanje	510.460	74.395	1.012.000	1.596.855	1.258.949	2.855.804
Prenos	0	0	-710	-710	0	-710
Črpanje	-131.303	-58.485	-256.498	-446.286	-6.454	-452.740
Odprava	-27.862	-8.460	0	-36.322	-488.346	-524.668
Stanje 31. decembra 2021	4.616.315	811.713	2.356.603	7.784.631	11.366.109	19.150.740
Spremembe v letu:						
Oblikovanje	0	0	781.550	781.550	0	781.550
Prenos	0	0	-63.495	-63.495	0	-63.495
Črpanje	0	0	-414.203	-414.203	-46.020	-460.223
Odprava	0	0	0	0	-2.975	-2.975
Stanje 30. septembra 2022	4.616.315	811.713	2.660.455	8.088.483	11.317.114	19.405.597

Gibanje rezervacij Skupine Luka Koper

(v evrih)	1. Odpravnine ob upokojitvi	2. Jubilejne nagrade	3. Program pozaposlitvenih prispevkov	Skupaj zaslužki (1., 2. in 3.)	Tožbe in odškodnine	Skupaj
Stanje 31. decembra 2020	4.876.150	863.101	1.601.811	7.341.062	10.601.960	17.943.022
Spremembe v letu:						
Oblikovanje	494.233	83.984	1.012.000	1.590.217	1.258.949	2.849.166
Črpanje	-163.607	-68.732	-257.208	-489.547	-6.454	-496.001
Odprava	-43.425	-9.727	0	-53.152	-488.346	-541.498
Stanje 31. decembra 2021	5.163.351	868.626	2.356.603	8.388.580	11.366.109	19.754.689
Spremembe v letu:						
Oblikovanje	0	0	781.550	781.550	0	781.550
Prenos	0	0	-63.495	-63.495	0	-63.495
Črpanje	0	0	-414.203	-414.203	-46.020	-460.223
Odprava	0	0	0	0	-2.975	-2.975
Stanje 30. septembra 2022	5.163.351	868.626	2.660.455	8.692.432	11.317.114	20.009.546

Program z določenimi prispevki se nanaša na obveznosti iz naslova pozaposlitvenih zaslužkov (enkratna izplačila ob upokojitvi).

Skladno z 92. členom MRS 37 – Rezervacije, pogojne obveznosti in pogojna sredstva družba/Skupina ne razkriva informacij o pravnih obvezah, saj bi njihovo razkritje lahko ustvarilo sodbo o položaju družbe v sporu z drugimi strankami.

Odloženi prihodki

(v evrih)	Luka Koper, d. d.		Skupina Luka Koper	
	30. 9. 2022	31. 12. 2021	30. 9. 2022	31. 12. 2021
Nekratkoročno odloženi prihodki za redno vzdrževanje	23.103.337	21.642.989	23.103.337	21.642.989
Prejeta nepovratna sredstva	6.971.060	7.235.652	7.138.911	7.376.030
Drugi nekratkoročno odloženi prihodki	0	0	1.059.021	1.118.357
Skupaj	30.074.397	28.878.641	31.301.269	30.137.376

Skladno s koncesijsko pogodbo obvladujoča družba med nekratkoročno odloženimi prihodki izkazuje odložene prihodke za redno vzdrževanje, saj ima pravico in obveznost zaračunavati pristaniške pristojbine, ki so prihodek, namenjen pokrivanju stroškov opravljanja gospodarske javne službe rednega vzdrževanja pristaniške infrastrukture, namenjene za javni promet. Za letni presežek prihodkov nad stroški družba oblikuje nekratkoročno odložene prihodke za pokrivanje stroškov gospodarske javne službe rednega vzdrževanja pristaniške infrastrukture v prihodnjih letih. Če bi stroški presegali prihodke, bi družba nekratkoročno odložene prihodke črpala.

Prejeta nepovratna sredstva se nanašajo na vnaprej prejeta plačila iz naslova nepovratnih sredstev za vlaganja v evropske razvojne projekte, ki jih izkazuje obvladujoča družba, in se črpajo skladno z življenjsko dobo sredstev ter na zadržane prispevke plač zaposlenih v invalidskem podjetju Luka Koper INPO, d. o. o, in sicer gre za prispevke za pokojninsko in invalidsko zavarovanje, zdravstveno zavarovanje ter porodniško varstvo. Sredstva so se črpala skladno z Zakonom o zaposlitveni rehabilitaciji in zaposlovanju invalidov za pokrivanje stroškov plač invalidov v višini 75 odstotkov ter za stroške zaposlitve osebja za čas, ki ga porabijo za pomoč invalidom.

Drugi nekratkoročno odloženi prihodki Skupine predstavljajo nekratkoročno odložene prihodke, namenjene pokrivanju stroškov amortizacije osnovnih sredstev.

Nekratkoročna posojila

(v evrih)	Luka Koper, d. d.		Skupina Luka Koper	
	30. 9. 2022	31. 12. 2021	30. 9. 2022	31. 12. 2021
Nekratkoročna posojila, dobljena pri bankah v državi	56.399.486	40.606.555	56.399.486	40.606.555
Nekratkoročna posojila, dobljena pri bankah v tujini	0	20.081.967	0	20.081.967
Skupaj	56.399.486	60.688.522	56.399.486	60.688.522

Obvladujoča družba je v juliju 2022 izvedla refinanciranje dela posojil s katerim je dosegla znižanje obrestne marže in podaljšanje roka vračila posojil.

Kratkoročna posojila

(v evrih)	Luka Koper, d. d.		Skupina Luka Koper	
	30. 9. 2022	31. 12. 2021	30. 9. 2022	31. 12. 2021
Kratkoročna posojila, dobljena pri bankah v državi	8.336.093	8.226.093	8.336.093	8.226.093
Kratkoročna posojila, dobljena pri bankah v tujini	0	2.295.082	0	2.295.082
Skupaj	8.336.093	10.521.175	8.336.093	10.521.175

Poslovne in druge obveznosti

(v evrih)	Luka Koper, d. d.		Skupina Luka Koper	
	30. 9. 2022	31. 12. 2021	30. 9. 2022	31. 12. 2021
Kratkoročne obveznosti do dobaviteljev v državi	25.294.522	24.306.362	25.712.091	24.965.306
Kratkoročne obveznosti do dobaviteljev v tujini	1.421.989	793.099	1.448.206	835.045
Kratkoročne obveznosti do družb v Skupini	731.922	677.951	0	0
Kratkoročne obveznosti do pridruženih družb	75.022	51.492	75.022	51.492
Kratkoročne obveznosti na podlagi predujmov	4.833.039	2.623.337	5.029.965	2.826.077
Kratkoročne obveznosti do zaposlencev	6.256.363	5.735.227	6.652.594	6.150.732
Kratkoročne obveznosti do države in drugih institucij	0	444	24.600	17.240
Kratkoročne poslovne obveznosti	38.612.857	34.187.912	38.942.478	34.845.892
Druge poslovne obveznosti	19.602.647	6.141.289	20.125.330	6.479.054
Skupaj	58.215.504	40.329.201	59.067.808	41.324.946

Kratkoročne poslovne obveznosti so se povečale predvsem zaradi večjega obsega poslovanja v prvih devetih mesecih poslovnega leta 2022 ter zaradi višjega zneska obveznosti za trošarine na energente, ki jih obvladujoča družba obračuna ob izvozu energentov iz skladišč.

Druge poslovne obveznosti se nanašajo predvsem na vnaprej vračunane stroške za skupinsko delovno uspešnost, stroške za nagrade po individualnih pogodbah, stroške za neizkoriščene dopuste ter vnaprej vračunane stroške za neprejete račune in vnaprej vračunane popuste. Vnaprej vračunani stroški in vračunani popusti so med letom višji, saj se nekatere kategorije vnaprej vračunanih stroškov in popustov, ki se jih med letom vračunava, ob koncu poslovnega leta črpa.

Pogojne obveznosti

(v evrih)	Luka Koper, d. d.		Skupina Luka Koper	
	30. 9. 2022	31. 12. 2021	30. 9. 2022	31. 12. 2021
Dane garancije	3.110.000	3.110.000	3.379.914	3.386.323
Dana poročila	967.844	1.837.640	967.844	1.837.640
Pogojne obveznosti iz naslova tožb	23.971.572	23.968.442	23.971.572	23.968.442
Skupaj pogojne obveznosti	28.049.416	28.916.082	28.319.330	29.192.405

Skladno z 92. členom MRS 37 – Rezervacije, pogojne obveznosti in pogojna sredstva družba/Skupina ne razkriva informacij o pogojnih obveznostih iz naslova tožb, saj bi njihovo razkritje lahko ustvarilo sodbo o položaju družbe v sporu z drugimi strankami.

Posli s povezanimi osebami

Posli z Republiko Slovenijo

Posli med Luko Koper, d. d. in Republiko Slovenijo

(v evrih)	Luka Koper, d. d.			
	Plačila v obdobju 1-9 2022	Stroški/odhodki v obdobju 1-9 2022	Plačila v obdobju 1-9 2021	Stroški/odhodki v obdobju 1-9 2021
Koncesija in vodno povračilo	5.848.854	7.935.700	5.166.079	5.658.035
Taksa na pretovor	4.527.859	4.554.898	3.854.329	3.870.611
Dividende	8.139.600	0	8.139.600	0
Davek od dohodka pravnih oseb (davek in akontacije)	5.398.631	10.854.573	311.960	4.011.120
Ostali davki in prispevki	7.733.260	8.548.547	6.879.936	7.286.569
Skupaj	31.648.204	31.893.718	24.351.904	20.826.335

Posli med Skupino Luka Koper in Republiko Slovenijo

(v evrih)	Skupina Luka Koper			
	Plačila v obdobju 1-9 2022	Stroški/odhodki v obdobju 1-9 2022	Plačila v obdobju 1-9 2021	Stroški/odhodki v obdobju 1-9 2021
Koncesija in vodno povračilo	5.848.854	7.935.700	5.166.079	5.658.035
Taksa na pretovor	4.527.859	4.554.898	3.854.329	3.870.611
Dividende	8.139.600	0	8.139.600	0
Davek od dohodka pravnih oseb (davek in akontacije)	5.454.276	10.994.264	372.836	4.046.205
Ostali davki in prispevki	7.950.266	9.170.113	7.046.034	7.872.282
Skupaj	31.920.855	32.654.975	24.578.878	21.447.133

Drugih poslov z Republiko Slovenijo družba/Skupina ni imela.

Posli z družbami, kjer ima država neposredno prevladujoči vpliv

Z lastniki povezane družbe so tiste družbe, v katerih imata Republika Slovenija in SDH skupaj neposredno najmanj 20-odstotni lastniški delež. Seznam teh družb je objavljen na spletni strani SDH (<https://www.sdh.si/sl-si/upravljanje-nalozb/seznam-nalozb>).

Družba Luka Koper, d. d.

Družba Luka Koper, d. d., je v prvih devetih mesecih leta 2022 z družbami, kjer ima država neposredno prevladujoč vpliv, opravila iz naslova prodaje tem družbam, transakcij v višini 9.821.788 evrov in iz naslova nabave v višini 3.722.663 evrov. Večina prodaje se je nanašala na storitve, povezane s pristaniško dejavnostjo, medtem ko večje nabave predstavljajo stroški železniškega transporta, nabava energije ter stroški zavarovanj. Na dan 30. septembra 2022 je družba Luka Koper, d. d., do teh družb izkazovala za 1.975.364 evrov terjatev in 50.273.572 evrov obveznosti. Glavnino obveznosti predstavljata posojili, prejeti s strani SID – Slovenske izvozne in razvojne banke, d. d. in Nove Ljubljanske banke, d. d., ki sta bili najeti pod tržnimi pogoji.

Skupina Luka Koper

Skupina Luka Koper je v prvih devetih mesecih leta 2022 z družbami, kjer ima država neposredno prevladujoč vpliv, opravila iz naslova prodaje tem družbam, transakcij v višini 9.884.121 evrov in iz naslova nabave v višini 3.824.099 evrov. Večina prodaje se je nanašala na storitve, povezane s pristaniško dejavnostjo, večje nabave pa predstavljajo še stroški železniškega transporta, nabava energije ter stroški zavarovanj. Na dan 30. septembra 2022 je Skupina Luka Koper do teh družb izkazovala za 2.021.503 evrov terjatev in 50.287.664 evrov obveznosti. Glavnino obveznosti predstavljata posojili, prejeti s strani SID – Slovenske izvozne in razvojne banke, d. d. in Nove Ljubljanske banke, d. d., ki sta bili najeti pod tržnimi pogoji.

Posli s fizičnimi osebami

V obdobju od januarja do septembra 2022 družba/Skupina ni imela poslov s člani uprave in člani nadzornega sveta.

Finančni instrumenti in obvladovanje finančnih tveganj

Med finančna tveganja družbe/Skupine spadajo:

1. tveganje spremembe poštene vrednosti,
2. tveganje spremembe obrestne mere,
3. likvidnostno tveganje,
4. valutno tveganje,
5. kreditno tveganje in
6. tveganje ustrezne kapitalske strukture.

V družbi/Skupini je obvladovanje finančnih tveganj organizacijsko zasnovano v okviru področja financ in računovodstva, ker se vodenje računovodstva odvisnim družbam izvaja znotraj obvladujoče družbe. V sedanjem gospodarskem okolju je napovedovanje prihodnjih finančnih kategorij zelo zahtevno in eksterno vnaša v načrtovane kategorije višjo stopnjo variabilnosti, s tem pa posledično višjo stopnjo tveganja. Družba/Skupina ima zato uveden poostren nadzor nad posameznimi finančnimi kategorijami.

Knjigovodske in poštene vrednosti finančnih instrumentov

(v evrih)	Luka Koper, d. d.			
	Knjigovodska vrednost na dan 30. 9. 2022	Poštena vrednost na dan 30. 9. 2022	Knjigovodska vrednost na dan 31. 12. 2021	Poštena vrednost na dan 31. 12. 2021
Neizpeljana finančna sredstva po pošteni vrednosti				
Finančna sredstva po pošteni vrednosti prek izkaza poslovnega izida	3.587.157	3.587.157	3.415.492	3.415.492
Finančna sredstva po pošteni vrednosti prek drugega vseobsegajočega donosa	39.271.355	39.271.355	53.171.843	53.171.843
Neizpeljana finančna sredstva po odplačni vrednosti				
Finančne terjatve	2.131	2.131	3.336	3.336
Poslovne terjatve (brez terjatev do države, predujmov in varščin)	54.926.702	54.926.702	40.416.095	40.416.095
Sredstva na podlagi pogodb s kupci	0	0	318.339	318.339
Denar in denarni ustrezniki	50.880.847	50.880.847	16.342.426	16.342.426
Skupaj neizpeljana finančna sredstva	148.668.192	148.668.192	113.667.531	113.667.531
Neizpeljane finančne obveznosti po odplačni vrednosti				
Bančna posojila in druge finančne obveznosti	64.735.579	64.735.579	71.209.697	71.209.697
Obveznosti iz najemov	1.122.757	1.122.757	1.383.370	1.383.370
Poslovne obveznosti (brez drugih nekratkoročnih in kratkoročnih obveznosti, kratkoročnih obveznosti do države, zaposlencev ter iz naslova predujmov in varščin)	27.523.455	27.523.455	25.828.904	25.828.904
Skupaj neizpeljane finančne obveznosti	93.381.791	93.381.791	98.421.971	98.421.971

Skupina Luka Koper				
(v evrih)	Knjigovodska vrednost na dan 30. 9. 2022	Poštena vrednost na dan 30. 9. 2022	Knjigovodska vrednost na dan 31. 12. 2021	Poštena vrednost na dan 31. 12. 2021
Neizpeljana finančna sredstva po pošteni vrednosti				
Finančna sredstva po pošteni vrednosti prek izkaza poslovnega izida	6.072.932	6.072.932	5.901.267	5.901.267
Finančna sredstva po pošteni vrednosti prek drugega vseobsegajočega donosa	40.164.164	40.164.164	54.070.809	54.070.809
Neizpeljana finančna sredstva po odplačni vrednosti				
Finančne terjatve	7.685	7.685	8.879	8.879
Poslovne terjatve (brez terjatev do države, predujmov in varščin)	55.204.186	55.204.186	40.824.362	40.824.362
Sredstva na podlagi pogodb s kupci	0	0	318.339	318.339
Denar in denarni ustrezniki	76.076.213	76.076.213	40.638.685	40.638.685
Skupaj neizpeljana finančna sredstva	177.525.180	177.525.180	141.762.341	141.762.341
Neizpeljane finančne obveznosti po odplačni vrednosti				
Bančna posojila in druge finančne obveznosti	64.735.579	64.735.579	71.209.697	71.209.697
Obveznosti iz najemov	1.083.949	1.083.949	1.343.495	1.343.495
Poslovne obveznosti (brez drugih nekratkoročnih in kratkoročnih obveznosti, kratkoročnih obveznosti do države, zaposlencev ter iz naslova predujmov in varščin)	27.235.319	27.235.319	25.851.843	25.851.843
Skupaj neizpeljane finančne obveznosti	93.054.847	93.054.847	98.405.035	98.405.035

1. Obvladovanje tveganj spremembe poštene vrednosti

Družba Luka Koper, d. d.

Družba je na dan 30. septembra 2022 imela 6,6 odstotkov svojih sredstev naloženih v finančne naložbe, vrednotene po pošteni vrednosti (zadnji dan predhodnega leta 9,5 odstotka). Tveganje poštene vrednosti se pri naložbah v vrednostne papirje kaže v nihanju borznih tečajev, ki vpliva na vrednost teh sredstev in posledično na rezultat ob njihovi odsvojitvi, medtem ko pri naložbah v deleže družb obstaja tveganje, da prodajna vrednost ne bi bila enaka vrednosti transakcije na trgu. To vrsto tveganja je družba prepoznala pri naložbah v tržne vrednostne papirje slovenskih podjetij ter pri naložbah v deleže.

Vrednost nekratkoročnih finančnih naložb, vrednotenih po pošteni vrednosti je tako na dan 30. septembra leta 2022 znašala 42.858.512 evrov.

Analize občutljivosti finančnih naložb po pošteni vrednosti družba, zaradi nepomembnosti finančnih naložb po pošteni vrednosti, ki so uvrščene v 3. raven, ne razkriva.

Hierarhija poštene vrednosti

(v evrih)	Knjigovodska vrednost na dan 30. 9. 2022	Poštena vrednost na dan 30. 9. 2022	Neposredna vrednost na borznih trgih (1. raven)	Vrednost določena na podlagi primerljivih tržnih podatkov (2. raven)	Vrednosti ni mogoče pridobiti iz tržnih podatkov (3. raven)
Nekratkoročna finančna sredstva					
Druge delnice in deleži*	42.858.512	42.858.512	41.946.527	0	911.985
Nekratkoročno dana posojila**	440	440	0	0	440
Nekratkoročne poslovne terjatve**	39.991	39.991	0	0	39.991
Kratkoročna finančna sredstva					
Kratkoročno dana posojila**	1.691	1.691	0	0	1.691
Nekratkoročne finančne obveznosti					
Nekratkoročna posojila**	56.399.486	56.399.486	0	0	56.399.486
Nekratkoročne poslovne obveznosti**	106.830	106.830	0	0	106.830
Nekratkoročne finančne obveznosti					
Kratkoročna posojila**	8.336.093	8.336.093	0	0	8.336.093
Druge kratkoročne finančne obveznosti**	21.732	21.732	0	0	21.732

*merjene po pošteni vrednosti **predstavljene po pošteni vrednosti

(v evrih)	Knjigovodska vrednost na dan 31. 12. 2021	Poštena vrednost na dan 31. 12. 2021	Neposredna vrednost na borznih trgih (1. raven)	Vrednost določena na podlagi primerljivih tržnih podatkov (2. raven)	Vrednosti ni mogoče pridobiti iz tržnih podatkov (3. raven)
Nekratkoročna finančna sredstva					
Druge delnice in deleži *	56.587.335	56.587.335	55.675.350	0	911.985
Nekratkoročno dana posojila**	1.717	1.717	0	0	1.717
Nekratkoročne poslovne terjatve**	39.991	39.991	0	0	39.991
Kratkoročna finančna sredstva					
Kratkoročno dana posojila**	1.619	1.619	0	0	1.619
Nekratkoročne finančne obveznosti					
Nekratkoročna posojila**	60.688.522	60.688.522	0	0	60.688.522
Nekratkoročne poslovne obveznosti**	106.025	106.025	0	0	106.025
Kratkoročne finančne obveznosti					
Kratkoročna posojila**	10.521.175	10.521.175	0	0	10.521.175
Druge kratkoročne finančne obveznosti**	52.260	52.260	0	0	52.260

*merjene po pošteni vrednosti **predstavljene po pošteni vrednosti

Knjigovodska vrednost terjatev in kratkoročnih obveznosti predstavlja dober približek poštene vrednosti, zato jih družba ne razkriva v zgornji tabeli.

Delnice in deleži, merjeni po pošteni vrednosti, so bili vrednoteni po uradno objavljenih veljavnih tečajih Ljubljanske borze in tečajnice vzajemnih skladov.

Za izračun vrednosti 3. ravni postavke Druge delnice in deleži družba uporabi podatke, ki so ji na voljo, na način, da primerja vrednosti naložbe, ki jo družba izkazuje v poslovnih knjigah, s sorazmerno vrednostjo v deležu kapitala naložbene družbe na datum bilance.

Skupina Luka Koper

Skupina je na dan 30. septembra 2022 imela 6,8 odstotka svojih sredstev naloženih v finančne naložbe, vrednotene po pošteni vrednosti (zadnji dan predhodnega leta 9,5 odstotka). Tveganje poštene vrednosti se pri naložbah v vrednostne papirje kaže v nihanju borznih tečajev, ki vpliva na vrednost teh sredstev in posledično na rezultat ob njihovi odsvojitvi, medtem ko pri naložbah v deleže družb obstaja tveganje, da prodajna vrednost ne bi bila enaka vrednosti transakcije na trgu. To vrsto tveganja je Skupina prepoznala pri naložbah v tržne vrednostne papirje slovenskih podjetij ter pri naložbah v deleže.

Vrednost nekratkoročnih finančnih naložb, vrednotenih po pošteni vrednosti je tako na dan 30. septembra 2022 znašala 46.237.096 evrov.

Analize občutljivosti finančnih naložb po pošteni vrednosti Skupina, zaradi nepomembnosti finančnih naložb po pošteni vrednosti, ki so uvrščene v 3. raven, ne razkriva.

Hierarhija poštene vrednosti

(v evrih)	Knjigovodska vrednost na dan 30. 6. 2022	Poštena vrednost na dan 30. 6. 2022	Neposredna vrednost na borznih trgih (1. raven)	Vrednost določena na podlagi primerljivih tržnih podatkov (2. raven)	Vrednosti ni mogoče pridobiti iz tržnih podatkov (3. raven)
Nekratkoročna finančna sredstva					
Druge delnice in deleži*	46.237.096	46.237.096	42.839.336	0	3.397.760
Nekratkoročno dana posojila**	5.994	5.994	0	0	5.994
Nekratkoročne poslovne terjatve**	39.991	39.991	0	0	39.991
Kratkoročna finančna sredstva					
Kratkoročno dana posojila**	1.691	1.691	0	0	1.691
Nekratkoročne finančne obveznosti					
Nekratkoročna posojila**	56.399.486	56.399.486	0	0	56.399.486
Nekratkoročne poslovne obveznosti**	147.069	147.069	0	0	147.069
Nekratkoročne finančne obveznosti					
Kratkoročna posojila**	8.336.093	8.336.093	0	0	8.336.093
Druge kratkoročne finančne obveznosti**	21.732	21.732	0	0	21.732

*merjene po pošteni vrednosti **predstavljene po pošteni vrednosti

(v evrih)	Knjigovodska vrednost na dan 31. 12. 2021	Poštena vrednost na dan 31. 12. 2021	Neposredna vrednost na borznih trgih (1. raven)	Vrednost določena na podlagi primerljivih tržnih podatkov (2. raven)	Vrednosti ni mogoče pridobiti iz tržnih podatkov (3. raven)
Nekratkoročna finančna sredstva					
Druge delnice in deleži *	59.972.076	59.972.076	56.574.316	0	3.397.760
Nekratkoročno dana posojila**	7.260	7.260	0	0	7.260
Nekratkoročne poslovne terjatve**	39.991	39.991	0	0	39.991
Kratkoročna finančna sredstva					
Kratkoročno dana posojila**	1.619	1.619	0	0	1.619
Nekratkoročne finančne obveznosti					
Nekratkoročna posojila**	60.688.522	60.688.522	0	0	60.688.522
Nekratkoročne poslovne obveznosti**	143.693	143.693	0	0	143.693
Kratkoročne finančne obveznosti					
Kratkoročna posojila**	10.521.175	10.521.175	0	0	10.521.175
Druge kratkoročne finančne obveznosti**	52.260	52.260	0	0	52.260

*merjene po pošteni vrednosti **predstavljene po pošteni vrednosti

Knjigovodska vrednost kratkoročnih terjatev in kratkoročnih obveznosti predstavlja dober približek poštene vrednosti, zato jih Skupina ne razkriva v zgornji tabeli.

Delnice in deleži, merjeni po pošteni vrednosti, so bili vrednoteni po uradno objavljenih veljavnih tečajih Ljubljanske borze in tečajnice vzajemnih skladov.

Za izračun vrednosti 3. ravni Skupina uporabi podatke, ki so ji na voljo na način, da primerja vrednost naložbe, ki jo Skupina izkazuje v poslovnih knjigah s sorazmerno vrednostjo v deležu kapitala naložbene družbe na datum bilance.

2. Obvladovanje tveganja spremembe obrestnih mer

Zaradi strukture finančnih obveznosti se družba/Skupina srečuje tudi z obrestnim tveganjem, saj lahko nepričakovana rast variabilnih obrestnih mer negativno vpliva na načrtovane poslovne rezultate.

Družba Luka Koper, d. d.

Odstotek finančnih obveznosti za prejeta posojila se je v celotni strukturi obveznosti do virov sredstev v družbi znižal s prvotnih 11,9 odstotka konec leta 2021 na 10 odstotkov na dan 30. septembra 2022. Učinek morebitnih sprememb variabilnih obrestnih mer na prihodnji čisti poslovni izid po davkih je prikazan v tabeli, ki sledi.

Morebitna sprememba variabilnih obrestnih mer bi za družbo lahko imela vpliv na 54,4 odstotkov vseh posojil (na zadnji dan predhodnega leta 53,5 odstotka); preostalih 45,6 odstotka prejetih posojil je bilo sklenjenih s fiksno obrestno mero.

Pregled izpostavljenosti

(v evrih)	30. 9. 2022	Izpostavljenost 30. 9. 2022	31. 12. 2021	Izpostavljenost 31. 12. 2021
Prejeta posojila z variabilno obrestno mero (brez obrestne zaščite)	35.197.500	54,4%	38.127.049	53,5%
Prejeta posojila z nominalno obrestno mero	29.538.079	45,6%	33.082.648	46,5%
Skupaj	64.735.579	100,0%	71.209.697	100,0%

Analiza občutljivosti bančnih posojil glede na spremembo variabilnih obrestnih mer:

(v evrih)	Nezaščitena bančna posojila z variabilno obrestno mero	Porast za 15 bazičnih točk	Porast za 25 bazičnih točk	Porast za 50 bazičnih točk	Porast za 100 bazičnih točk	Porast za 150 bazičnih točk
Stanje na dan 30. 9. 2022						
3M EURIBOR	35.197.500	52.796	87.994	175.988	351.975	527.963
Skupni učinek na obrestne odhodke	35.197.500	52.796	87.994	175.988	351.975	527.963
Stanje na dan 31. 12. 2021						
3M EURIBOR	38.127.049	33.566	55.943	111.885	283.406	437.791
Skupni učinek na obrestne odhodke	38.127.049	33.566	55.943	111.885	283.406	437.791

Analiza občutljivosti bančnih posojil na spremembe variabilnih obrestnih mer je bila narejena ob predpostavki morebitne rasti obrestnih mer v višini 15, 25, 50, 100 in 150 bazičnih točk. Na dan 30. septembra 2022 je imela družba vsa posojila, vezana na gibanje trimesečnega euriborja, nezavarovana pred obrestnim tveganjem.

V letošnjem letu vrednost euriborja izrazito raste. Če je bila vrednost trimesečnega euriborja, na katerega so vezana posojila družbe z variabilno obrestno mero, na dan 30. junij 2022 še vedno v negativnem območju, se je do 30. septembra 2022 povzpela na vrednost 1,193 odstotka, v naslednjih obdobjih se pričakuje še dodatna rast. Ocena vpliva na porast obrestnih odhodkov družbe je prikazana v zgornji analizi občutljivosti.

Skupina Luka Koper

Odstotek finančnih obveznosti za posojila se je v celotni strukturi obveznosti do virov sredstev v Skupini znižal s prvotnih 11,2 odstotka konec leta 2021 na 9,5 odstotka na dan 30. septembra 2022. Učinek morebitnih sprememb variabilnih obrestnih mer na prihodnji čisti poslovni izid po davkih je prikazan v tabeli prikazani v predhodnih tabelah pri družbi Luka Koper, d. d.

Morebitna sprememba variabilnih obrestnih mer bi za Skupino lahko imela vpliv na 54,4 odstotkov vseh posojil (na zadnji dan predhodnega leta 53,5 odstotka); preostalih 45,6 odstotka prejetih posojil je bilo sklenjenih s fiksno obrestno mero.

Pregled izpostavljenosti in naliza občutljivosti bančnih posojil glede na spremembo variabilnih obrestnih mer:

Med družbami v Skupini ima najeta posojila le obvladujoča družba, zato je pregleda izpostavljenosti in analiza občutljivosti bančnih posojil glede na spremembo variabilnih obrestnih mer enaka kot pri obvladujoči družbi.

3. Obvladovanje likvidnostnega tveganja

Likvidnostno tveganje predstavlja možnost, da družba/Skupina ne bi mogla poravnati obveznosti ob zapadlosti. Družba/Skupina obvladuje likvidnostno tveganje z rednim načrtovanjem denarnih tokov za različne ročnosti na način, da je v vsakem trenutku sposobna izpolniti vse zapadle obveznosti. Preventivno deluje na področju preprečevanja zamud kupcev, predvsem z rednim spremljanjem in takojšnjim odzivom na zamude pri plačilih; dodaten ukrep predstavljajo obračuni zamudnih obresti, zasnovani na vodenju enotne politike do kupcev.

(v evrih)	Luka Koper, d. d.					
	Do 3 mesece	Od 3 do 12 mesecev	Od 1 do 2 let	Od 3 do 5 let	Nad 5 let	Skupaj
30. 9. 2022						
Posojila in krediti	2.084.023	6.252.069	8.336.093	25.008.278	23.055.116	64.735.578
Predvidene obresti od vseh posojil	196.551	549.311	652.535	1.377.306	649.672	3.425.375
Obveznosti iz najemov	86.382	257.482	297.074	481.820	0	1.122.757
Druge finančne obveznosti	21.732	0	0	0	0	21.732
Kratkoročne poslovne obveznosti	33.779.818	0	0	0	0	33.779.818
Druge poslovne obveznosti	19.602.647	0	0	0	0	19.602.647
Skupaj	55.771.153	7.058.862	9.285.701	26.867.403	23.704.787	122.687.907
31. 12. 2021						
Posojila in krediti	2.630.294	7.890.881	10.521.175	29.813.524	20.353.824	71.209.697
Predvidene obresti od vseh posojil	104.564	289.535	326.128	581.025	128.610	1.429.862
Obveznosti iz najemov	91.292	325.030	231.003	736.045	0	1.383.370
Druge finančne obveznosti	52.260	0	0	0	0	52.260
Kratkoročne poslovne obveznosti	31.564.575	0	0	0	0	31.564.575
Druge poslovne obveznosti	6.141.289	0	0	0	0	6.141.289
Skupaj	40.584.273	8.505.446	11.078.306	31.130.594	20.482.435	111.781.053

(v evrih)	Skupina Luka Koper					
	Do 3 mesece	Od 3 do 12 mesecev	Od 1 do 2 let	Od 3 do 5 let	Nad 5 let	Skupaj
30. 9. 2022						
Posojila in krediti	2.084.023	6.252.069	8.336.093	25.008.278	23.055.116	64.735.578
Predvidene obresti od vseh posojil	196.551	549.311	652.535	1.377.306	649.672	3.425.375
Obveznosti iz najemov	90.878	234.334	276.918	481.820	0	1.083.949
Druge finančne obveznosti	21.732	0	0	0	0	21.732
Kratkoročne poslovne obveznosti	33.912.513	0	0	0	0	33.912.513
Druge poslovne obveznosti	20.125.330	0	0	0	0	20.125.330
Skupaj	56.431.027	7.035.715	9.265.545	26.867.403	23.704.787	123.304.477
31. 12. 2021						
Posojila in krediti	2.630.294	7.890.881	10.521.175	29.813.524	20.353.824	71.209.697
Predvidene obresti od vseh posojil	104.564	289.535	326.128	581.025	128.610	1.429.862
Obveznosti iz najemov	107.194	269.060	284.707	682.534	0	1.343.495
Druge finančne obveznosti	52.260	0	0	0	0	52.260
Kratkoročne poslovne obveznosti	32.019.815	0	0	0	0	32.019.815
Druge poslovne obveznosti	6.479.054	0	0	0	0	6.479.054
Skupaj	41.393.180	8.449.476	11.132.010	31.077.083	20.482.435	112.534.184

4. Obvladovanje valutnega tveganja

Izhodiščno tveganje spremembe valutnega tečaja izhaja iz terjatev do kupcev, nominiranih v ameriških dolarjih (USD). Terjatve, nominirane v ameriških dolarjih so v družbi/Skupini zaradi nizkega obsega fakturirane realizacije v USD zanemarljive, zato se družba/Skupina ni odločila za ščitenje te postavke.

5. Obvladovanje kreditnega tveganja

Obvladovanje tveganja neizpolnitve pogodbenih obveznosti dolžnika oziroma nasprotne stranke – tako imenovanega kreditnega tveganja – je v zadnjih letih pridobilo večji pomen, zato se je družba/Skupina odločila za dodatne ukrepe na področju obvladovanja te vrste tveganja. Neplačila kupcev se namreč prenašajo na gospodarske subjekte z verižno reakcijo, kar bistveno poslabša oceno verjetnosti pravočasnih prilivov in ustvarja dodatne stroške financiranja poslovanja. Poleg pospešenih aktivnosti na področju izterjave, ki so bili vpeljani v zadnjih letih, in redni spremljavi zapadlih terjatev do kupcev, je v vpeljavi avtomatizirani sistem nazdora nad odprtimi terjatvami in kreditnimi limiti, ki so bili postavljeni kupcem. Pri kupcih, kjer družba/Skupina zazna plačilne težave in nedoslednost pri spoštovanju sprejetih poslovnih dogovorov, se v izogib plačilni nedisciplini vzpostavi avansni način plačila za vse naročene storitve. Na to področje pozitivno vpliva specifična struktura kupcev, saj družba/Skupina pretežno posluje z večjimi družbami, ladjarji, špediterji in agenti, ki vstopajo v poslovni proces družbe/Skupine že vrsto let.

Nekatere vrste terjatev ima družba/Skupina zavarovane z varščinami, ki jih kupcu po plačilu vseh obveznosti ali ob prekinitvi sodelovanja vrne, ter drugimi finančnimi instrumenti za zavarovanje plačil. Med finančnimi naložbami ima dana posojila zavarovana z bianko menicami in drugim (ne)premičnim premoženjem.

(v evrih)	Luka Koper, d. d.		Skupina Luka Koper	
	30. 9. 2022	31. 12. 2021	30. 9. 2022	31. 12. 2021
Nekratkoročno dana posojila	440	1.717	5.994	7.260
Nekratkoročne poslovne terjatve	39.991	39.991	39.991	39.991
Kratkoročno dana posojila	1.691	1.619	1.691	1.619
Kratkoročne terjatve do kupcev	54.399.202	39.668.097	54.650.273	40.010.297
Druge terjatve	2.746.145	2.745.273	2.993.189	2.949.258
Denar in denarni ustrezniki	50.880.847	16.342.426	76.076.213	40.638.685
Skupaj	108.068.316	58.799.123	133.767.351	83.647.110

Kot izhaja iz strukture zapadlosti terjatev do kupcev na dan 30. septembra 2022 v primerjavi s strukturo na dan 31. decembra 2021 (na strani 51) v družbi/Skupini ni bilo zaznano poslabšanje plačilne discipline kupcev.

6. Obvladovanje tveganja ustrezne kapitalske strukture

Ob identifikaciji optimalne kapitalske strukture si je družba/Skupina za nekratkoročni strateški cilj zastavila ohranitev deleža dolžniških virov v pasivi pod 50 odstotki. Stanje teh na dan 30. septembra 2022 v družbi znaša 28,2 odstotka, kar je 0,7 odstotne točke več kot zadnji dan predhodnega leta, v Skupini pa 27,1 odstotka, kar je 0,8 odstotne točke več v primerjavi z zadnjim dnevom predhodnega leta.

(v evrih)	Luka Koper, d. d.				Skupina Luka Koper			
	30. 9. 2022		31. 12. 2021		30. 9. 2022		31. 12. 2021	
	v evrih	delež (%)	v evrih	delež (%)	v evrih	delež (%)	v evrih	delež (%)
Kapital	462.995.711	71,8%	432.176.305	72,5%	499.014.362	72,9%	466.965.328	73,6%
Nekratkoročne obveznosti	106.765.203	16,5%	109.790.976	18,4%	108.616.107	15,9%	111.691.521	17,6%
Kratkoročne obveznosti	75.503.972	11,7%	54.449.795	9,1%	76.421.623	11,2%	55.446.409	8,7%
Obveznosti do virov sredstev	645.264.886	100,0%	596.417.076	100,0%	684.052.092	100,0%	634.103.258	100,0%