



Nerevidirano medletno poročilo za obdobje januar – september 2022 za Skupino UNIOR in družbo UNIOR d.d.

ZREČE, NOVEMBER 2022

KLJUČNI PODATKI O POSLOVANJU SKUPINE UNIOR

(v tisočih EUR)	I-IX 2022	I-IX 2021
Poslovni izid		
Prihodki od prodaje	214.128	180.391
EBIT	11.452	8.182
EBITDA	24.838	21.462
Čisti poslovni izid	10.397	8.140
Finančni položaj		
Celotna sredstva	384.875	357.026
Celotni kapital	187.927	173.146
Finančne obveznosti	108.009	113.787
Poslovne obveznosti	78.271	59.728
Kazalniki donosnosti		
EBIT marža (v %)	5,35	4,54
EBITDA marža (v %)	11,60	11,90
ROA – donosnost sredstev (v %)	2,77	2,33
ROE – donosnost kapitala (v %)	5,88	4,97
Kazalniki finančnega zdravja		
Kapital/Celotna sredstva (v %)	48,83	48,50
Kazalnik produktivnosti		
Bruto dodana vrednost na zaposlenega (v EUR)	29.509	26.652
Zaposleni		
Zaposleni – konec obdobja	2.769	2.750

KLJUČNI PODATKI O POSLOVANJU DRUŽBE UNIOR d.d.

(v tisočih EUR)	I-IX 2022	I-IX 2021
Poslovni izid		
Prihodki od prodaje	151.797	130.346
EBIT	4.393	3.119
EBITDA	11.114	9.917
Čisti poslovni izid	5.314	2.082
Finančni položaj		
Celotna sredstva	245.624	229.776
Celotni kapital	99.542	94.020
Finančne obveznosti	87.700	92.253
Poslovne obveznosti	53.272	38.405
Kazalniki donosnosti		
EBIT marža (v %)	2,89	2,39
EBITDA marža (v %)	7,32	7,61
ROA – donosnost sredstev (v %)	2,21	0,92
ROE – donosnost kapitala (v %)	5,64	2,26
Kazalniki finančnega zdravja		
Kapital/Celotna sredstva (v %)	40,53	40,92
Kazalnik produktivnosti		
Bruto dodana vrednost na zaposlenega (v EUR)	30.908	28.112
Zaposleni		
Zaposleni – konec obdobja	1.631	1.634

KAZALO VSEBINE

1	POVZETEK POSLOVANJA V DEVETIH MESECIH LETA 2022	6
2	UVODNA POJASNILA	9
3	IZJAVA O ODGOVORNOSTI UPRAVE	10
4	PREDSTAVITEV SKUPINE UNIOR IN DRUŽBE UNIOR d.d.	12
5	POMEMBNEJŠI DOGODKI V PRVIH DEVETIH MESECIH LETA 2022	17
6	POSLOVNO POROČILO	20
6.1	Razmere v gospodarstvu	20
6.2	Delnice obvladujoče družbe UNIOR d.d.	23
6.3	Zaposlenost	27
6.3.1	<i>Zaposlenost v Skupini UNIOR</i>	27
6.3.2	<i>Zaposlenost v družbi UNIOR d.d.</i>	28
6.4	Prodaja	30
6.4.1	<i>Prodaja Skupine UNIOR</i>	30
6.4.2	<i>Prodaja družbe UNIOR d.d.</i>	33
6.5	Proizvodnja in storitve	35
6.5.1	<i>Proizvodnja in storitve Skupine UNIOR</i>	35
6.5.2	<i>Proizvodnja in storitve družbe UNIOR d.d.</i>	37
6.6	Uspešnost poslovanja	38
6.6.1	<i>Uspešnost poslovanja Skupine UNIOR</i>	38
6.6.2	<i>Uspešnost poslovanja družbe UNIOR d.d.</i>	40
6.7	Kazalniki poslovanja	43
6.8	Finančni položaj	44
6.8.1	<i>Finančni položaj Skupine UNIOR</i>	44
6.8.2	<i>Finančni položaj družbe UNIOR d.d.</i>	45
6.9	Investicije	47
6.9.1	<i>Investicije Skupine UNIOR</i>	47
6.9.2	<i>Investicije družbe UNIOR d.d.</i>	47
7	POMEMBNEJŠI DOGODKI PO POROČEVALSKEM OBDOBJU	48
8	VPLIVI NA POSLOVANJE SKUPINE UNIOR IN DRUŽBE UNIOR d.d.	51
9	NEREVIDIRANI KONSOLIDIRANI RAČUNOVODSKI IZKAZI SKUPINE UNIOR	55
9.1	Nerevidirani konsolidirani izkaz finančnega položaja Skupine UNIOR na dan 30. 9. 2022	55
9.2	Nerevidirani konsolidirani izkaz poslovnega izida Skupine UNIOR za obdobje od 1. 1. 2022 do 30. 9. 2022	57
9.3	Nerevidirani konsolidirani izkaz drugega vseobsegajočega donosa Skupine UNIOR za obdobje od 1. 1. 2022 do 30. 9. 2022	58
9.4	Nerevidirani konsolidirani izkaz denarnih tokov Skupine UNIOR za obdobje od 1. 1. 2022 do 30. 9. 2022	59
9.5	Nerevidirani konsolidirani izkaz gibanja kapitala Skupine UNIOR za obdobje od 1. 1. 2022 do 30. 9. 2022	60
9.6	Pojasnila k nerevidiranim konsolidiranim računovodskih izkazom Skupine UNIOR	61
9.6.1	<i>Podlaga za sestavitev</i>	61
9.6.2	<i>Uporaba ocen in presoj</i>	61
9.6.3	<i>Funkcionalna in predstavitvena valuta</i>	61
9.6.4	<i>Računovodske usmeritve</i>	61
9.6.5	<i>Razkritja k nerevidiranemu konsolidiranemu izkazu finančnega položaja Skupine UNIOR</i>	62
9.6.6	<i>Razkritja prihodkov od prodaje Skupine UNIOR po območnih in področnih odsekih</i>	64

9.6.7	<i>Razkritja k nerevidiranemu konsolidiranemu izkazu poslovnega izida Skupine UNIOR</i>	64
9.6.8	<i>Razkritja k nerevidiranemu konsolidiranemu izkazu drugega vseobsegajočega donosa Skupine UNIOR</i>	66
9.6.9	<i>Razkritja k nerevidiranemu konsolidiranemu izkazu denarnih tokov Skupine UNIOR</i>	66
9.6.10	<i>Razkritja k nerevidiranemu konsolidiranemu izkazu gibanja kapitala Skupine UNIOR</i>	67
9.6.11	<i>Hierarhija poštenih vrednosti</i>	67
9.6.12	<i>Poravnava pravn</i>	67
9.7	<i>Posli Skupine UNIOR s povezanimi osebami</i>	68
9.7.1	<i>Prodaja povezanim osebam</i>	68
9.7.2	<i>Nabava pri povezanih osebah</i>	68
9.7.3	<i>Poslovne terjatve do povezanih oseb</i>	69
9.7.4	<i>Poslovne obveznosti do povezanih oseb</i>	69
9.7.5	<i>Terjatve in obveznosti iz posojil in obresti do povezanih oseb</i>	69
10	NEREVIDIRANI POSAMIČNI RAČUNOVODSKI IZKAZI DRUŽBE UNIOR d.d.	70
10.1	<i>Nerevidirani posamični izkaz finančnega položaja družbe UNIOR d.d. na dan 30. 9. 2022</i>	70
10.2	<i>Nerevidirani posamični izkaz poslovnega izida družbe UNIOR d.d. za obdobje od 1. 1. 2022 do 30. 9. 2022</i>	72
10.3	<i>Nerevidirani posamični izkaz drugega vseobsegajočega donosa družbe UNIOR d.d. za obdobje od 1. 1. 2022 do 30. 9. 2022</i>	73
10.4	<i>Nerevidirani posamični izkaz denarnih tokov družbe UNIOR d.d. za obdobje od 1. 1. 2022 do 30. 9. 2022</i>	74
10.5	<i>Nerevidirani posamični izkaz gibanja kapitala družbe UNIOR d.d. za obdobje od 1. 1. 2022 do 30. 9. 2022</i>	75
10.6	<i>Pojasnila k nerevidiranim posamičnim računovodskim izkazom družbe UNIOR d.d.</i>	76
10.6.1	<i>Podlaga za sestavitev</i>	76
10.6.2	<i>Uporaba ocen in presoj</i>	76
10.6.3	<i>Funkcionalna in predstavitvena valuta</i>	76
10.6.4	<i>Računovodske usmeritve</i>	76
10.6.5	<i>Razkritja k nerevidiranemu posamičnemu izkazu finančnega položaja družbe UNIOR d.d.</i>	77
10.6.6	<i>Razkritja prihodkov od prodaje družbe UNIOR d.d. po območnih in področnih odsekih</i>	79
10.6.7	<i>Razkritja k nerevidiranemu posamičnemu izkazu poslovnega izida družbe UNIOR d.d.</i>	79
10.6.8	<i>Razkritja k nerevidiranemu posamičnemu izkazu drugega vseobsegajočega donosa družbe UNIOR d.d.</i>	80
10.6.9	<i>Razkritja k nerevidiranemu posamičnemu izkazu denarnih tokov družbe UNIOR d.d.</i>	81
10.6.10	<i>Razkritja k nerevidiranemu posamičnemu izkazu gibanja kapitala družbe UNIOR d.d.</i>	81
10.6.11	<i>Hierarhija poštenih vrednosti</i>	82
10.6.12	<i>Poravnava pravn</i>	82
10.7	<i>Posli s povezanimi osebami</i>	83
10.7.1	<i>Prodaja povezanim osebam</i>	83

10.7.2	<i>Nabava pri povezanih osebah</i>	84
10.7.3	<i>Poslovne terjatve do povezanih oseb</i>	85
10.7.4	<i>Poslovne obveznosti do povezanih oseb</i>	86
10.7.5	<i>Terjatve in obveznosti iz posojil in obresti do povezanih oseb</i>	86

1 POVZETEK POSLOVANJA V DEVETIH MESECIH LETA 2022

Evropsko gospodarstvo je bilo v tretjem četrtletju na veliki preizkušnji. Avtomobilska industrija je kot pomemben gradnik evropske ekonomije zaradi specifik panoge zelo občutljiva na motnje iz okolja, ki si v zadnjih obdobjih skoraj brez prestanka sledijo ena drugi. Če so v prvem polletju blestele bilance avtomobilskih proizvajalcev, ker jim je uspelo prenesti podražitve sestavnih delov in surovin na končnega kupca in preusmeriti proizvodnjo na svoje najdonosnejše modele, pa je tretje četrtletje leta 2022 prineslo vztrajno naraščajočo inflacijo v Evropski uniji ter strah pred recesijo, kar posledično proizvajalcem tanjša knjige novih naročil. Zaradi upočasnjene rasti novih industrijskih naročil se je nekoliko zmanjšala intenzivnost motenj v dobavnih verigah, ki pa ostajajo bistveno nad dolgoletnim povprečjem. Tragična vojna v Ukrajini še naprej dodatno agregira motnje dobavnih verig in predstavlja resne logistične izzive za industrijo ter neizprosno pogloblja splošno energetska krizo v Evropi. Za nemoteno delovanje globalnih preskrbovalnih verig so potrebni mir, stabilnost in predvidljivost. Trenutni makroekonomski tresljaji po pričakovanjih še ne bodo kmalu izginili, zato v Skupini UNIOR ostajamo osredotočeni na sistematizirano obvladovanje turbulence v novi realnosti. V pomoč pri ublažitvi negativnih učinkov krepimo našo celovito operativno učinkovitost ter naše zaposlene aktivno podpiramo pri razvoju njihovih potencialov in motiviramo k trajnostnemu izboljšanju produktivnosti s poudarkom na inovacijah.

V Skupini UNIOR smo v devetmesečju leta 2022 navkljub nadpovprečni nepredvidljivosti gospodarskega okolja beležili dobro in stabilno naročilno stanje v naši največji dejavnosti, proizvodnji odkovkov. Pri nekoliko nižjem obsegu proizvodnje smo v devetih mesecih zaradi višjih prodajnih cen dosegli prodajo, ki je presegala planirane vrednosti. V skladu s poslovnim načrtom in napovedmi smo v marcu vzpostavili pogoje za testno proizvodnjo v novem proizvodnem programu za preoblikovanje aluminija in na prvi proizvodni liniji izdelali prve testne serije novih izdelkov. V dejavnosti proizvodnje ročnega orodja smo v devetih mesecih presegli načrtovano prodajo, kar je posledica rasti segmenta specialističnih ročnih orodij in prodaje novo pridobljenim kupcem v preteklih letih ter višjih prodajnih cen, ki sledijo podražitvam surovin in energije. V dejavnosti strojogradnje smo imeli zaradi pomanjkanja prejetih novih naročil v preteklem letu in zamikov pri odpremah kupcem v letošnjih devetih mesecih načrtovano nizek obseg prodaje, ki pa se skladno z napovedmi povečuje v drugi polovici leta. V turistični dejavnosti smo zaradi ugodnih zimskih pogojev brez omejitvenih ukrepov v začetku leta imeli zelo uspešno zimsko sezono, prodaja pa se je glede na devetmesečje preteklega leta, ko smo zaradi omejitvenih ukrepov za preprečevanje okužb s koronavirusom do junija poslovali le v okviru redkih dovoljenih dejavnosti, povečala za več kot 70 odstotkov.

Skupina UNIOR je v devetih mesecih leta 2022 dosegla 214,1 milijona evrov čistih prihodkov od prodaje, kar je za 33,7 milijona evrov oziroma za 18,7 odstotka več kot v primerjalnem obdobju leta 2021. Doseženi prihodki so presegli načrtovane prihodke od prodaje za to obdobje za 5,5 odstotka in so bili za 11,3 odstotka višji od doseženih v devetih mesecih predkoronskega leta 2019. V devetmesečju letos smo v Skupini UNIOR zabeležili 10,4 milijona evrov dobička, kar je v primerjavi z enakim obdobjem preteklega leta, ko smo dosegli 8,1 milijona evrov dobička, izboljšanje rezultata za 2,3 milijona evrov oziroma za 27,7 odstotka. V juniju smo prodali 49-odstotni delež v pridruženi družbi UNIOR Tepid v Romuniji, kar je imelo negativen učinek na čisti poslovni izid Skupine UNIOR v višini 1,1 milijona evrov. Izid iz poslovanja (EBIT) Skupine UNIOR je v devetih mesecih letošnjega leta dosegel 11,5 milijona evrov in je za 3,3 milijona evrov oziroma za 40 odstotkov višji od doseženega v enakem obdobju leta 2021, medtem ko je izid iz poslovanja pred amortizacijo (EBITDA) v tem obdobju dosegel 24,8 milijona evrov, kar je 15,7 odstotka oziroma 3,4 milijona evrov več kot v lanskem primerljivem obdobju.

Prihodki od prodaje družbe UNIOR d.d. so v devetih mesecih leta 2022 znašali 151,8 milijona evrov in so bili za 21,5 milijona evrov oziroma za 16,5 odstotka višji kot v enakem obdobju preteklega leta. Doseženi prihodki od prodaje so presegli načrtovane prihodke za 8,3 odstotka in so bili za 14,2 odstotka višji od doseženih v primerjalnem obdobju leta 2019. Dobiček družbe UNIOR d.d. je v devetmesečju dosegel 5,3 milijona evrov, kar je za 3,2 milijona evrov oziroma 155,3 odstotka več kot v enakem obdobju preteklega leta, vključuje pa tudi pozitivni učinek prodaje naložbe v pridruženo družbo UNIOR Tepid v višini 1,7 milijona evrov. EBIT družbe UNIOR d.d. je v devetih mesecih letošnjega leta dosegel 4,4 milijona evrov in za 1,3 milijona evrov oziroma 40,9 odstotka presega doseženega v primerljivem obdobju leta 2021. Za 12,1 odstotka se je povečal tudi EBITDA družbe, ki je v devetih mesecih dosegel 11,1 milijona evrov in je glede na primerjalno obdobje lani višji za 1,2 milijona evrov.

Poslovanje v devetih mesecih letošnjega leta je zaznamoval trend višanja cen energije in nabavnih cen materiala, tako zaradi dodatnih motenj v dobavnih verigah kot zaradi energetske krize, a je v zadnjih tednih mogoče opaziti prve znake umirjanja cen nekaterih surovin in energentov, ki pa nedvomno ostajajo na opazneje povišanih zgodovinskih ravneh.

Na dan 30. 9. 2022 je bilo v Skupini UNIOR 2.769 zaposlenih, kar je za tri zaposlene manj kot na začetku letošnjega leta. V primerjavi s stanjem izpred enega leta se število zaposlenih v skupini povečalo za 19 zaposlenih.

V družbi UNIOR d.d. je bilo ob koncu devetmesečja 1.631 zaposlenih, kar je za sedem zaposlenih več kot na začetku letošnjega leta. V primerjavi s stanjem izpred enega leta je število zaposlenih manjše za tri zaposlene. Podobno kot ostala podjetja v panogi se pri določenih poklicih srečujemo s pomanjkanjem in s čedalje večjo težavo pridobivanja ustreznega usposobljenega kadra, kar ob vsesplošni rasti življenjskih stroškov še dodatno povzroča pritiske na dvige plač.

V devetih mesecih leta 2022 smo v Skupini UNIOR izvedli za 10,4 milijona evrov investicij v nova osnovna sredstva, kar je 2,5 milijona evrov več kot v primerjalnem obdobju leta 2021. V posodobitev proizvodnih prostorov je bilo vloženih 1,8 milijona evrov, za vlaganja v novo opremo je bilo namenjenih 8 milijonov evrov, za nakup zemljišč 0,3 milijona evrov in za nakup programske opreme 0,3 milijona evrov. Največji del investicij predstavljajo vlaganja v dokončanje investicije za vzpostavitev novega proizvodnega programa za preoblikovanje aluminija v Vitanju v višini 1,7 milijona evrov, kateremu sledijo trajnostno naravnane naložbe v sončne elektrarne v Srbiji in na Kitajskem v višini 1,2 milijona evrov ter sistem daljinskega ogrevanja na lesno biomaso na Rogli v višini 0,7 milijona evrov. Nove investicije v trajnost so v Skupini UNIOR v devetih mesecih letos znašale 2,6 milijona evrov.

Vrednost novih investicij je v družbi UNIOR d.d. v devetih mesecih dosegla 4,9 milijona evrov, kar je za 1,1 milijona evrov višje v primerjavi z devetmesečjem leta 2021. Pri tem je bilo v posodobitev proizvodnih prostorov vloženih 1,2 milijona evrov, 3,7 milijona evrov pa je bilo namenjenih v vlaganja v novo opremo.

V devetih mesecih leta, ki so ga zaznamovali epidemija koronavirusa, težave v dobaviteljskih verigah in ki ga je dodatno zaostriła še vojna v Ukrajini z vsemi svojimi posledicami na svetovno gospodarstvo, ostaja najpomembnejši cilj varovanje denarnega toka in zagotavljanje stalne plačilne sposobnosti družbe in Skupine UNIOR, s poudarkom na izpolnjevanju obveznosti do zaposlenih, poslovnih partnerjev in bank. Denarni tok so v devetih mesecih leta 2022 dodatno bremenile potrebe po povečanih trajnih obratnih sredstvih, kot posledica višjih nabavnih in prodajnih cen, s čemer so se povečale obveznosti do dobaviteljev, terjatve do kupcev in vrednosti zalog, dodatno pa smo povečali tudi stanje zalog zaradi tveganja nedobav, ki so posledica trganja dobavnih verig. Vse zaveze do bank, opredeljene v Sindicirani kreditni pogodbi iz decembra 2016, izpolnjujemo brez odstopanj tudi v devetmesečju leta 2022.

Z rezultati poslovanja Skupine in družbe UNIOR d.d. v devetih mesecih leta 2022 smo glede na izrazite negotovosti v gospodarskem okolju in ob močno turbulentnem dogajanju v svetovnem gospodarstvu, še posebej v avtomobilskem sektorju, zadovoljni. Na osnovi že realizirane prodaje prvega devetmesečja in prejetih naročil do konca leta ocenjujemo, da bomo v letu 2022 za tri odstotke presegli planiran obseg prodaje. Še vedno pa obstaja tveganje, da se bodo naročila s strani kupcev zmanjšala predvsem v največji dejavnosti proizvodnje odkovkov, kjer zaradi posrednih in neposrednih učinkov trajanja konflikta v Ukrajini in v ta namen sprejetih sankcij Evropske unije, kot tudi zaradi še vedno trajajočega delnega zapiranja gospodarstva na Kitajskem ob politiki ničelne tolerance do koronavirusa, prihaja do trganja dobaviteljskih verig in občasnih zastojev pri izdelavi avtomobilov.

2 UVODNA POJASNILA

V skladu z določili Zakona o trgu finančnih instrumentov, s Pravili Ljubljanske borze vrednostnih papirjev, Priporočili javnim družbam za obveščanje in ostalo veljavno zakonodajo družba UNIOR d.d., Kovaška cesta 10, 3214 Zreče objavlja Nerevidirano medletno poročilo za obdobje januar - september 2022 za Skupino UNIOR in za družbo UNIOR d.d. Pomembnejše spremembe podatkov, ki so vsebovani v prospektu za borzno kotacijo, družba sproti objavlja v sistemu elektronskega obveščanja Ljubljanske borze vrednostnih papirjev SEOnet ter na spletnem naslovu družbe www.unior.com. Nerevidirano medletno poročilo za obdobje januar - september 2022 za Skupino UNIOR in družbo UNIOR d.d. je na vpogled na sedežu družbe UNIOR d.d., Kovaška cesta 10, 3214 Zreče, objavljeno pa je bilo tudi na elektronskem sistemu obveščanja Ljubljanske borze vrednostnih papirjev SEOnet dne 30. 11. 2022 ter na spletni strani izdajatelja www.unior.com.

Podatki in pojasnila o poslovanju so pripravljene na podlagi nerevidiranih konsolidiranih računovodskih izkazov Skupine UNIOR in nerevidiranih računovodskih izkazov družbe UNIOR d.d. za prvih devet mesecev leta 2022 v skladu z Zakonom o gospodarskih družbah in Mednarodnimi standardi računovodskega poročanja, kot jih je sprejela Evropska unija.

Nadzorni svet je Nerevidirano medletno poročilo za obdobje za januar - september 2022 za Skupino UNIOR in družbo UNIOR d.d. obravnaval na svoji seji, dne 24. 11. 2022.

3 IZJAVA O ODGOVORNOSTI UPRAVE

Uprava družbe je odgovorna za pripravo Nerevidiranega medletnega poročila za obdobje januar - september 2022 za Skupino UNIOR in družbo UNIOR d.d. ter računovodskih izkazov Skupine UNIOR in družbe UNIOR d.d. na način, ki zainteresirani javnosti daje resnično in pošteno sliko premoženjskega stanja in izidov poslovanja Skupine UNIOR in družbe UNIOR d.d. v prvih devetih mesecih leta 2022.

Uprava potrjuje, po njenem najboljšem vedenju:

- da je računovodsko poročilo Skupine UNIOR in družbe UNIOR d.d. za obdobje januar - september 2022 sestavljeno v skladu z Mednarodnimi standardi računovodskega poročanja, kot jih je sprejela Evropska unija in daje resničen ter pošten prikaz sredstev in obveznosti, finančnega položaja, poslovnega izida in vseobsegajočega donosa družbe UNIOR d.d. in drugih družb, vključenih v konsolidacijo, kot celote;
- da se računovodske usmeritve in ocene niso spremenile v primerjavi z upoštevanimi v Letnem poročilu Skupine UNIOR in družbe UNIOR d.d. za leto 2021 oziroma je družba upoštevala enaka načela pripoznavanja in vrednotenja, kot jih je upoštevala pri sestavi letnega računovodskega poročila za leto 2021;
- da so nerevidirani medletni izkazi za obdobje, ki se je končalo 30. septembra 2022, pripravljene v skladu z Mednarodnim računovodskim standardom 34 – Medletno računovodsko poročanje, in jih je potrebno brati v povezavi z letnimi računovodskimi izkazi, pripravljenimi za poslovno leto, ki se je končalo 31. decembra 2021. Primerjalni izkazi za leto 2021 so revidirani;
- da so bile pri izdelavi računovodskih izkazov za obdobje januar - september 2022 Skupine UNIOR in družbe UNIOR d.d. uporabljene ustrezne računovodske usmeritve;
- da so bile računovodske ocene izdelane po načelu previdnosti in dobrega gospodarjenja;
- da poslovno poročilo Skupine UNIOR in družbe UNIOR d.d. za obdobje januar - september 2022 vključuje opis vseh pomembnejših poslovnih dogodkov, ki so nastopili v prvih devetih mesecih po koncu prejšnjega poslovnega leta in njihov vpliv na povzetek računovodskega poročila;
- da poslovno poročilo Skupine UNIOR in družbe UNIOR d.d. za obdobje januar - september 2022 vključuje pošten prikaz razvoja in izidov poslovanja ter finančnega položaja družbe UNIOR d.d. in drugih družb, vključenih v konsolidacijo;
- da je odgovorna za ustrezno računovodenje, za sprejem ustreznih sklepov za zavarovanje premoženja in drugih sredstev ter potrjuje, da so računovodski izkazi Skupine UNIOR in družbe UNIOR d.d. skupaj s pojasnili, izdelani na podlagi predpostavke o njunem nadaljnjem poslovanju;

- da je v poročilo za obdobje januar - september 2022 skladno s predpisi vključen pošten prikaz informacij o pomembnih poslih s povezanimi osebami.

Predsednik uprave

Darko Hrastnik, univ. dipl. inž. metal. in mater.

Član uprave

Branko Bračko, univ. dipl. inž. str.








4 PREDSTAVITEV SKUPINE UNIOR IN DRUŽBE UNIOR d.d.

Skupino UNIOR sestavlja obvladujoča družba in petnajst odvisnih družb, sicer pa ima tudi tri pridružena podjetja. Odvisne in pridružene družbe poslujejo v štirinajstih državah po svetu.

Obvladujoča družba Skupine UNIOR je družba UNIOR Kovaška industrija d.d., s sedežem na naslovu: Kovaška 10, Zreče, Slovenija.

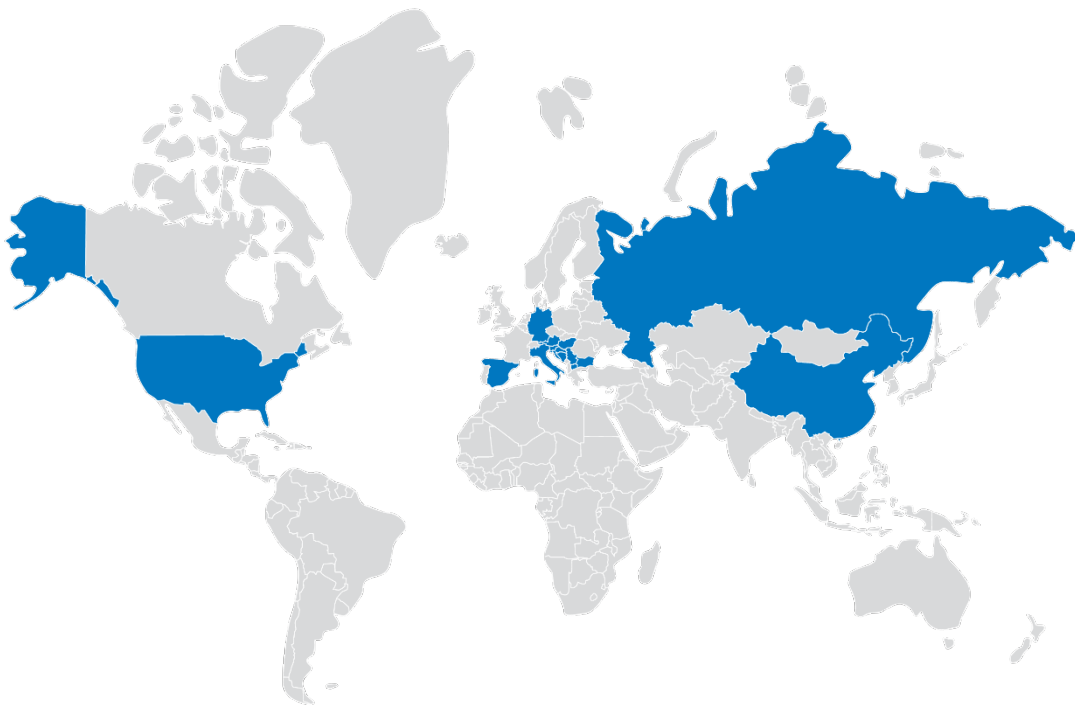
ODVISNE DRUŽBE

	Ime družbe in dejavnost	Sedež	Delež v %
	UNITUR d. o. o. Turistične in druge poslovne dejavnosti	Zreče, Slovenija	100,00
	UNIOR IN d. o. o. Predelava kovanih in sintranih izdelkov	Zreče, Slovenija	100,00
	SPITT d. o. o. Energetika - oskrba s paro in vročo vodo	Zreče, Slovenija	100,00
	UNIOR PRODUKTIONS UND HANDELS GmbH Prodaja ročnega orodja	Ferlach, Avstrija	99,55
	UNIOR DEUTSCHLAND GmbH Prodaja in servisiranje strojev	Leonberg, Nemčija	100,00
	UNIOR ITALIA S. R. L. Prodaja ročnega orodja	Limbiate, Italija	95,00
	UNIOR ESPANA S. L. Prodaja ročnega orodja	Uharte - Arakil, Španija	95,00
	UNIOR MAKEDONIJA d. o. o. Prodaja ročnega orodja	Skopje, S. Makedonija	97,36

	UNIOR PROFESSIONAL TOOLS Ltd. Prodaja ročnega orodja	Saint Petersburg, Rusija	55,00
	UNIOR BULGARIA Ltd. Prodaja ročnega orodja	Sofia, Bolgarija	77,31
	UNIOR COMPONENTS d. o. o. Proizvodnja orodij za stroje	Kragujevac, Srbija	100,00
	NINGBO UNIOR FORGING Co. Ltd. Podjetje za proizvodnjo odkovkov	Xindongwu, Yuyao, Kitajska	50,00
	UNIOR VINKOVCI d. o. o. Podjetje za proizvodnjo odkovkov	Vinkovci, Hrvaška	100,00
	UNIOR HUNGARIA Kft. Prodaja ročnega orodja	Nagyrecse, Madžarska	100,00
	UNIOR – NORTH AMERICA Inc. Prodajne, nabavne in servisne storitve	Novi (Michigan), ZDA	100,00

PRIDRUŽENE DRUŽBE

	Ime družbe in dejavnost	Sedež	Delež v %
	ŠTORE STEEL d. o. o. Podjetje za proizvodnjo jekla	Štore, Slovenija	29,25
	UNIOR TEHNA, d. o. o. Prodaja ročnega orodja	Sarajevo, BiH	25,00
	UNIOR TEOS ALATI d. o. o. Prodaja ročnega orodja	Beograd, Srbija	20,00



V medletnih konsolidiranih računovodskih izkazih so vključena tudi pridružena podjetja, obračunana po kapitalski metodi. Te družbe so: Štore Steel d.o.o. v Sloveniji ter Unior Tehna d.o.o. in Unior Teos Alati d.o.o. v tujini, v njih pa ima obvladujoča družba UNIOR d.d. vsaj 20-odstotni in manj kot 50-odstotni lastniški delež. V juniju leta 2022 je bil prodan 49-odstotni delež v družbi Unior Tepid v Romuniji.

POSLANSTVO OBVLADUJOČE DRUŽBE UNIOR d.d.

Smo globalni razvojni partner pri proizvodnji kovanih izdelkov, ročnega orodja in tehnoloških rešitev za obdelavo kovin.

To poslanstvo uresničujemo na temeljih naših vrednot in osrednjih sposobnosti oziroma konkurenčnih prednosti.

Vrednote obvladujoče družbe UNIOR d.d. so:

- odgovornost,
- inovativnost,
- podjetnost,
- skrbnost.

Osrednje sposobnosti in konkurenčne prednosti obvladujoče družbe UNIOR d.d. so:

- široko tehnično in tehnološko znanje,
- prilagodljivost,
- osredotočenost na nove izzive,
- prepoznavanje poslovnih priložnosti,
- razvoj in proizvodnja tehnološko zahtevnih proizvodov,
- strateški globalni proizvajalec in ponudnik.

VIZIJA OBVLADUJOČE DRUŽBE UNIOR d.d.

Smo napredna mednarodna družba v kovinsko predelovalni dejavnosti. Gradimo okolju prijazno in trajnostno naravnano družbo. Na več področjih smo v svetovnem merilu po tržnem deležu med vodilnimi. Z lastnimi inovativnimi procesi razvijamo, proizvajamo in tržimo proizvode ter tehnične rešitve.

Osnovni podatki obvladujoče družbe UNIOR d.d.

Naslov družbe: Kovaška cesta 10, 3214 Zreče

Telefon: +386 3 757 81 33

Internet: www.unior.si

E-pošta: unior@unior.com

Matična številka: 5042437000

Davčna številka: 72461721

Obvladujoča družba UNIOR d.d. je organizirana v treh programih:

- Odkovki,
- Ročno orodje in
- Strojegradnja.

5 POMEMBNEJŠI DOGODKI V PRVIH DEVETIH MESECIH LETA 2022

SPREMEMBA IMENA ODVISNE DRUŽBE ROGLA INVESTICIJE d.o.o.

Odvisna družba ROGLA INVESTICIJE d.o.o., ki je v 100-odstotni lasti družbe UNIOR d.d., je dne 28. 2. 2022 spremenila svoje poslovno ime v UNIOR IN, predelava kovanih in sintranih izdelkov d.o.o., na podlagi Akta o ustanovitvi z dne 17. 2. 2022. Družba bo opravljala enostavnejša dela na področju proizvodnje, kontrole in storitev, predvideno pa je, da se bo preoblikovala v invalidsko podjetje.

VZPOSTAVITEV TESTNE PROIZVODNJE IZDELKOV IZ ALUMINIJA

V skladu s poslovnim načrtom in napovedmi smo konec prvega kvartala vzpostavili pogoje za testno proizvodnjo v novem proizvodnem programu za preoblikovanje aluminija. Na prvi proizvodni liniji s pripadajočo opremo smo izdelali prve testne serije novih izdelkov.

PREKINITEV PRODAJNEGA POSTOPKA ZA PRODAJO ODVISNE DRUŽBE UNITUR d.o.o.

11. 4. 2022 je družba objavila, da prekinja prodajni postopek za prodajo 100-odstotnega lastniškega deleža v odvisni družbi UNITUR d.o.o. Družba je 2. 12. 2019 javno objavila, da je pričela s prodajnim postopkom za prodajo 100-odstotnega lastniškega deleža v hčerinski družbi UNITUR d.o.o., ki je leta 2017 nastala z izčlenitvijo dejavnosti programa Turizem v samostojno pravno osebo. Prodajni postopek je bil zaradi epidemije virusne bolezni COVID-19, 21. 4. 2020 začasno prekinjen. Družba UNIOR d.d. je načrtovala, da bo s prodajnim postopkom predvidoma nadaljevala do konca leta 2021 oziroma, ko se bodo razmere vezane na virusno bolezen COVID-19 izboljšale. Glede na trajanje pandemije COVID-19, kar povzroča negotovosti v turistični dejavnosti in dodatno še novih razmer na turističnem trgu, ki so nastopile zaradi vojne v Ukrajini, kar vnaša nove in dodatne negotovosti in vse bistveno vpliva na doseganje ustrezne cene za 100-odstotni lastniški delež v družbi UNITUR d.d., je družba UNIOR d.d. prekinila prodajni postopek. O morebitnem začetku novega prodajnega postopka se bo odločalo v prihodnosti, ko se bodo negotove razmere uredile in bo možno predvidevati in računati na normalno in ustaljeno poslovanje.

OBJAVA SKLICA SKUPŠČINE

3. 6. 2022 je bil na spletni strani Ajpes-a, na SEOnet-u ter na spletni strani družbe objavljen sklic 26. seje skupščine delničarjev. 16. 6. 2022 je bila na enak način objavljena dopolnitev dnevnega z dodatnima točkama dnevnega reda.

PRODAJA NALOŽBE V PRIDRUŽENI DRUŽBI UNIOR TEPID SRL, ROMUNIJA

15. 6. 2022 je bila s kupcem Dăbuleanu Dan, Braşov podpisana pogodba o prodaji 49-odstotnega poslovnega deleža v družbi UNIOR TEPID SRL, Romunija za kupnino 2,5 milijona evrov, ki je presegala ocenjeno vrednost iz ceditve.

SREDNJEROČNI POSLOVNI NAČRT UNIOR 2022-2026

20. 6. 2022 je bil s strani nadzornega sveta sprejet Srednjeročni poslovni načrt UNIOR 2022-2026, ki za leto 2026 predvideva 212,7 milijona evrov prodaje in 20,7 milijona evrov EBITDA za družbo UNIOR d.d. ter 304,2 milijona evrov prodaje in 40,4 milijona evrov EBITDA za Skupino UNIOR.

POROČILO O OKOLJSKO TRAJNOSTNIH GOSPODARSKIH DEJAVNOSTIH IN NALOŽBAH SKUPINE UNIOR V LETU 2021

24. 6. 2022 je bil javno objavljen dokument Poročilo o okoljsko trajnostnih gospodarskih dejavnostih in naložbah Skupine UNIOR v letu 2021, skladno z določili Uredbe EU o taksonomiji.

SKUPŠČINA DRUŽBE

6. 7. 2022 je bila 26. seja skupščine delničarjev družbe UNIOR d.d., delničarji pa so se na njej:

- seznanili z letnim poročilom za poslovno leto 2021 in s pisnim poročilom nadzornega sveta o potrditvi letnega poročila za poslovno leto 2021;
- seznanili in potrdili Poročilo o prejemkih članov uprave in nadzornega sveta družbe UNIOR d.d. v poslovnem letu 2021;
- odločali o uporabi bilančnega dobička za poslovno leto 2021, ki je znašal 8.780.057,76 EUR in je po odločitvi delničarjev ostal nerazporejen;
- podelili razrešnico upravi in nadzornemu svetu za poslovno leto 2021;
- seznanili in odobrili Politiko prejemkov uprave in nadzornega sveta družbe UNIOR d.d.;
- imenovali pooblaščenca revizijsko družbo MAZARS, družba za revizijo, d.o.o. za revidiranje računovodskih izkazov Skupine UNIOR in družbe UNIOR d.d. za poslovna leta 2022, 2023 in 2024;
- spremenili točko 6.10. statuta družbe v skladu z določbo tretjega odstavka 297. člena Zakona o gospodarskih družbah (ZGD-1);
- spremenili 5. člen poslovnika o delu skupščine v skladu z določbo tretjega odstavka 297. člena Zakona o gospodarskih družbah (ZGD-1);
- zavrnil predlog odločitve o povrnitvi škode družbi UNIOR d.d. zaradi kršitev dolžnosti v zvezi z vodenjem poslova v zadevi Rhydcon d.o.o.;
- zavrnil predlog odpoklica in imenovanje člana nadzornega sveta družbe.

POROČILO O PREJEMKIH ČLANOV UPRAVE IN NADZORNEGA SVETA DRUŽBE UNIOR d.d. V POSLOVNEM LETU 2021

6. 7. 2022 je bil javno objavljen dokument Poročilo o prejemkih članov uprave in nadzornega sveta družbe UNIOR d.d. v poslovnem letu 2021 skladno z določili Zakona o gospodarskih družbah (ZGD-1). Dokument so potrdili delničarji na 26. seji skupščine družbe UNIOR d.d. dne 6. 7. 2022.

POLITIKA PREJEMKOV UPRAVE IN NADZORNEGA SVETA DRUŽBE UNIOR d.d.

6. 7. 2022 je bil javno objavljeno dokument Politika prejemkov uprave in nadzornega sveta skladno z določili Zakona o gospodarskih družbah (ZGD-1). Dokument so potrdili delničarji na 26. seji skupščine družbe UNIOR d.d. dne 6. 7. 2022.

6 POSLOVNO POROČILO

6.1 Razmere v gospodarstvu

Negotovost v mednarodnem okolju ostaja velika, tveganja za uresničitev napovedi analitikov pa postajajo pretežno negativna ter še naprej močno odvisna od poteka vojne v Ukrajini in razmer na energetskih trgih, pa tudi globalnih epidemičnih razmer. Rast gospodarske aktivnosti evrskega območja je bila v prvi polovici leta solidna, razpoložljivi podatki za tretje četrtletje pa kažejo na poslabšanje aktivnosti. Eden ključnih dejavnikov, ki upočasnjuje rast, je ostro monetarno zaostrovanje denarne politike v večini večjih gospodarstev kot protiutež spirali visoke inflacije. V času, ko se sicer blažijo dobavne motnje, kar je bil dlje časa pomemben negativen dejavnik, pa se zdaj skrb podjetij seli k podražitvam, ki prizadenejo tako njih same kot zlasti kupno moč oziroma obseg povpraševanja po njihovih proizvodih, saj cenovni pritiski vodijo do večje racionalnosti in previdnosti končnih potrošnikov. Septembrski kazalniki zaupanja nakazujejo krčenje gospodarske aktivnosti v evrskem območju, zaupanje med potrošniki pa je na najnižji izmerjeni ravni.

Evrška predelovalna industrija je v območju krčenja že od letošnjega julija, septembra pa so se razmere še nekoliko poslabšale, razkrivajo novejši vrednosti kazalnika PMI¹. Če iz primerjave izločimo močno skrčenje industrijske proizvodnje med epidemijo, analitiki ocenjujejo, da je trenutni upad aktivnosti tako intenziven, kot ga niso zaznali že začetka leta 2009, torej od prejšnje globalne finančno-gospodarske krize. Rekordna inflacija škoduje povpraševanju in nekatera podjetja zaradi šibkejši prodaje omejujejo oziroma celo ustavljajo proizvodnjo, kar posebej velja za energetsko intenzivne panoge. Na eni strani so se sicer ublažili pritiski zaradi pomanjkanja surovin, pri čemer je bila razširjenost dobavnih motenj v septembru najmanjša v skoraj dveh letih. To bi načelno moralo blažiti inflacijske pritiske, a se to ni zgodilo, ker so se sočasno močno zvišale cene energentov, ki jih podjetja potrebujejo za proizvodnjo.

Devetmesečje leta 2022 je nedvomno zaznamovano z vztrajnim naraščanjem evrske inflacije. V septembru je ta po prvih ocenah letno poskočila na 9,9 odstotka, kar je nova rekordna vrednost območja, sploh ob podatku, da je bila lani septembra le 3,4 odstotna. Prav tako je letna inflacija v Evropski uniji v septembru pospešila na novo rekordno vrednost, izraženo z dvomestnim številom - 10,9 odstotka (lani 3,6 odstotka). Še naprej pa k izjemno povišani evrski inflaciji največ prispeva silovit skok cen energentov. Rekordna evrska inflacija pomeni dodaten pritisk na Evropsko centralno banko, naj obvlada podivjano inflacijo, ki sicer odgovarja z ostrim zaostrovanjem monetarne politike, a obenem zavira tudi gospodarsko rast.

¹ PMI™ – (angl. Purchasing Managers' Index), kazalnik, ki ga izračunava IHS Markit (del Skupine S&P), zajema mesečne podatke izmed več kot 40 držav sveta. Ta sodi med najbolj skrbno opazovane, ker ponuja dovolj zanesljivo sliko o sprotih razmerah v realnem gospodarstvu, medtem ko so statistični podatki objavljeni z zakasnitvijo. Pri tem kazalnik PMI za predelovalne dejavnosti pomeni presek stanja v proizvodnji, pri naročilih, zasedenosti proizvodnih zmogljivosti, vhodnih stroških, zaposlovanju, kot o tem poročajo anketirana podjetja. Septembra 2022 je bila anketa izvedena na vzorcu tri tisoč evrskih predelovalnih podjetij.

Stopnja inflacije v Sloveniji, merjena s harmoniziranim indeksom, se je tudi septembra oddaljila od evrskega povprečja in ga preseгла za 0,7 odstotne točke ter na letnem nivoju dosegla 10,6 odstotka, kar je precej več kot septembra lani, ko je bila 2,7-odstotna, a vseeno manj kot minuli mesec, ko je bila ta 11,5-odstotna. Inflacija v povprečju devetih mesecev leta 2022 je bila v Sloveniji v primerjavi z enakim obdobjem preteklega leta 8,4 odstotna, lani v tem času pa je v primerljivem povprečju znašala le 1,2 odstotka.

Povprečni BDP v evrskem območju se je po prvih ocenah Eurostata v letošnjem tretjem četrtletju kljub pesimističnim napovedim v primerjavi s prejšnjim četrtletjem okreplil za 0,2 odstotka, enaka ocena je podana tudi za območje Evropske unije. Primerjava ocene letošnjega tretjega četrtletja glede na isto obdobje lani pokaže, da se je evrski BDP medletno okreplil za 2,1 odstotka, obenem pa je po prvih ocenah Eurostata medletno zrasel tudi BDP celotne Evropske unije za 2,4 odstotka. Obeti za zadnje četrtletje ostajajo skrajno negotovi, saj dvomestni inflacijski pritiski vztrajno zaostrejuje težave na strani povpraševanja, kar vpliva na nadaljnjo ohlajanje gospodarske klime. Inflacijski pritiski postajajo vse širši in večinoma tudi vztrajnejši od prvotnih pričakovanj analitikov.

Po oceni MDS bo med tremi največjimi ekonomijami na svetu upočasnitev gospodarstva najbolj izrazita na evrskem območju. Velik davek bo še naprej terjala energetska kriza, ki jo poganja trajajoča vojna na pragu Evrope. Najnovejše gospodarske napovedi MDS morda spominjajo na zatišje pred viharjem, saj med drugim prinašajo svarilo, da bodo krčenje BDP že letos ali vsaj prihodnje leto zaznali kar v tretjini svetovnega gospodarstva. Podobno oceno gospodarske kondicije je pripravila tudi ECB, ki pričakuje, da bo letna povprečna realna rast BDP evrskega območja v 2022 znašala 3,1 odstotka in se bo leta 2023 opazno upočasnila na 0,9 odstotka ter šele leta 2024 odbila na 1,9 odstotka. V primerjavi s projekcijami iz junija 2022 so obeti glede rasti BDP za leto 2022 revidirani navzgor za 0,3 odstotne točke po pozitivnem presenečenju objavljenih rezultatov iz prve polovice leta, a obenem popravljeni navzdol za 1,2 odstotne točke za leto 2023. Krepitev gospodarstva se po mnenju analitikov lahko pričakuje srednjeročno navkljub manj ugodnim pogojem financiranja gospodarstva, a šele ko se energetski trg ponovno uravnoteži, zmanjša prisotna negotovost na trgih ter odpravijo ozka grla dobavnih verig.

Na trgu dela v Sloveniji se v devetmesečju nadaljuje trend rasti zaposlenosti, podjetja pa omejitve na ponudbeni strani že od lanskega leta vsaj deloma blažijo z zaposlovanjem tujcev, kjer obravnavane vloge za zaposlitev v tretjem četrtletju medletno presegajo rekordno leto 2019 že za 8,4 odstotka. Ob koncu septembra 2022 je bilo pri Zavodu za zaposlovanje RS registriranih 52 tisoč brezposelnih oseb, kar je rekordno nizko in za 3,5 odstotka nižje kot konec avgusta ter za 21,3 odstotka nižje kot pred letom dni. Zaradi velikega povpraševanja po delovni sili, ki se kaže tudi v visoki stopnji prostih delovnih mest, že od maja lani upada tudi število dolgotrajno brezposelnih, ki jih je bilo medletno skoraj za tretjino manj. Analitiki pričakujejo, da se bo rast zaposlenosti in upadanje brezposelnosti ob manjši rasti gospodarske aktivnosti zlasti prihodnje leto precej umirila. Nadalje ugotavljajo, da se v evrski predelovalni industriji zaposlovanje sicer ni ustavilo, je pa bil tempo najemanja novih zaposlenih šibkejši.

UMAR² za letos napoveduje, da bo v Sloveniji 5,8-odstotna stopnja registrirane brezposelnosti, kar v povprečju predstavlja okoli 57.100 brezposelnih, prihodnje leto pa se bo zmanjšala na 5,5 odstotka.

Evropsko gospodarstvo je zagotovo na veliki preizkušnji. Epidemija je med drugim pospešila procese, kot sta nabava v bližnji regiji in vračanje proizvodnje domov, vojna in nova geostrategija pa pospešujeta nabavo pri prijateljskih državah. Intenzivnost motenj v dobavnih verigah se je zmanjšala zaradi upočasnjene rasti novih industrijskih naročil, ostaja pa bistveno nad dolgoletnim povprečjem, saj so za nemoteno delovanje svetovnih preskrbovalnih verig potrebni mir, stabilnost in predvidljivost. Kljub navidezni umirjenosti je mogoče pričakovati, da se bodo oskrbovalne verige spet zamajale, med drugim tudi zaradi vztrajanja kitajske politike ničelne tolerance do koronavirusa, kjer aktivno nadaljujejo z uvajanjem novih omejitev in delnim zapiranjem pomembnih pristaniških vozlišč. Analitiki zato pričakujejo nadaljnjo prilagoditev oskrbovalnih verig novi realnosti in srednjeročno nov razmislek o optimalnih zalogah.

Avtomobilska industrija v Evropski uniji se je v devetmesečju letošnjega leta soočila z rekordno inflacijo v naraščajočem trendu ter s pretrganimi dobavnimi verigami, ki so povezani z zastoji v globalnih oskrbovalnih poteh in z vojno v Ukrajini ob dejstvu, da si panoga še ni povsem opomogla od izzivov, povezanih z globalno epidemijo COVID-19. Prodaja v devetih mesecih je v primerjavi s primerljivim obdobjem lanskega leta upadla za 9,9 odstotka iz 7,5 milijona na 6,8 milijona avtomobilov. V združenju ACEA³ so v prvotni napovedi prodaje avtomobilov v Evropski uniji predvideli, da bo avtomobilski trg letos znova zrasel, a v najnovejši popravljeni napovedi sedaj pričakujejo, da se bo prodaja novih avtov v EU letos skrčila, in sicer za en odstotek na 9,6 milijona avtomobilov. To v primerjavi s predkoronskimi številkami iz leta 2019 pomeni kar 26-odstotni upad prodaje novih avtomobilov, in to v samo treh letih.

Trend prioritiziranja proizvodnje avtomobilskih modelov z višjo dodano vrednostjo dodatno agregira še vedno prisoten vpliv različnih iniciativ, preko katerih so mnoge države svojim državljanom spodbujale nakupe novega osebnega avtomobila na električni pogon, kar je nadalje povečalo delež teh avtomobilov v strukturi prodanih vozil v Evropski uniji. V devetih mesecih letošnjega leta se je v Evropski uniji tako povečal delež prodaje baterijskih električnih vozil na 10,6 odstotka, medtem ko je lani v primerljivem obdobju ta delež znašal 7,6 odstotka. Delež priključnih hibridov se je iz lanskih 8,5 odstotka letos povečal za 0,1 odstotek. Povečal se je tudi delež klasičnih hibridnih vozil, in sicer iz 19,6 odstotka na 22,8 odstotka, medtem ko se je delež vozil na drugi alternativni pogon (plin, vodik) povečal iz 2,2 odstotka na 2,8 odstotka. Na drugi strani se je v devetih mesecih letos delež avtomobilov s pogonom na bencin znižal iz 41,2 odstotka na 37,9 odstotka, delež avtomobilov s pogonom na dizelsko gorivo pa iz 20,4 odstotka na 17,1 odstotka. Če seštejemo prodane avtomobile s pogonom na bencin, dizel in plin ter klasične in priključne hibride, lahko ugotovimo, da se je v devetmesečju 2022 glede na primerjalno obdobje lani delež prodanih novih avtomobilov z motorji na notranje izgorevanje, ki vsebujejo ojnice, zmanjšal iz 92,4 odstotka na 89,4 odstotka.

(viri: SURS; Eurostat; Časnik Finance; Združenje ACEA; ECB; UMAR: Ekonomsko ogledalo št. 7/2022, Analitika GZS)

² UMAR - Urad RS za makroekonomske analize in razvoj.

³ ACEA (fr. Association des Constructeurs Européens d'Automobiles) - Evropsko združenje avtomobilskih proizvajalcev.

6.2 Delnice obvladujoče družbe UNIOR d.d.

Ob ustanovitvi delniške družbe UNIOR je bilo izdanih 2.138.200 delnic po nominalni vrednosti 8,35 evra. Od tedaj je družba izvedla dve dokapitalizaciji. Prvo 1. 12. 1999, ko je bilo izdanih dodatnih 200.214 delnic, drugo pa 1. 2. 2010 z izdajo 500.000 novih delnic. Tako ima UNIOR d.d. na dan 30. 9. 2022 izdanih skupno 2.838.414 delnic, ki se od leta 2006 vodijo kot kosovne delnice. Te so izdane v nematerializirani obliki in od 21. 1. 2000 vpisane v centralni register vrednostnih papirjev, ki ga vodi KDD – Centralno klirinško depotna družba, d.d., v Ljubljani. Vse izdane delnice družbe UNIOR d.d. so enega razreda, vse pravice in obveznosti, ki gredo imetnikom delnice, so zaradi tega enake, za delnice ni omejitev glasovalnih pravic. Pri prenosu delnic ni omejitev, saj so vse delnice prosto prenosljive. Družba nima oblikovane delniške sheme za svoje zaposlene. Družbi niso znani:

- dogovori med delničarji, ki lahko povzročijo omejitev prenosa vrednostnih papirjev ali glasovalnih pravic;
- pomembni dogovori, katerih stranka je družba, ki pričnejo učinkovati, se spremenijo ali prenehajo na podlagi spremembe kontrole v družbi, ki je posledica ponudbe, kot jo določa zakon, ki ureja prevzeme in učinki takšnih dogovorov;
- dogovori med družbo in člani njenega organa vodenja ali nadzora ali delavci, ki predvidevajo nadomestilo, če ti zaradi ponudbe, kot jo določa zakon, ki ureja prevzeme, odstopijo, so odpuščeni brez utemeljenega razloga, ali njihovo delovno razmerje preneha.

Pomembni podatki o delnicah

	30. 9. 2022	30. 9. 2021
Skupno število delnic	2.838.414	2.838.414
Število lastnih delnic	73.114	73.114
Število delničarjev	769	895
Dividende na delnico (v EUR)	0,00	0,00
Vrednost lastnih delnic v bilanci (v tisočih EUR)	2.688	1.988

LASTNE DELNICE

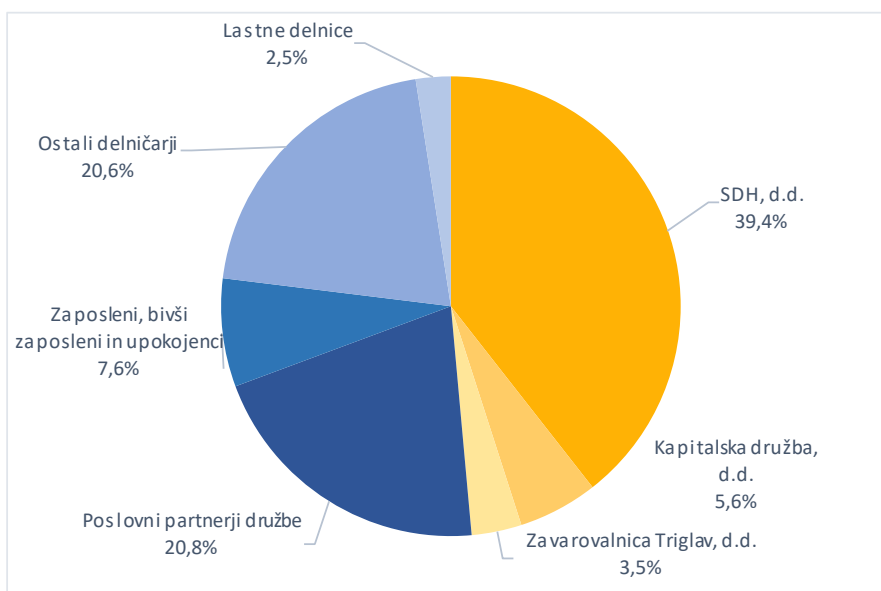
Skupina UNIOR ima skupno 73.114 lastnih delnic, pri čemer je 3.330 lastnih delnic, kar pomeni 0,12 odstotka celotnega lastništva, v lasti družbe Unior Deutschland GmbH, Leonberg in družbe SPITT d.o.o., Zreče. Družba UNIOR d.d. ima v svoji lasti 69.784 lastnih delnic, kar predstavlja 2,46 odstotka celotnega lastništva. V prvih devetih mesecih leta 2022 ni bilo pridobitev in odtujitev lastnih delnic. Družba ali tretja oseba za račun družbe v prvih devetih mesecih poslovnega leta 2022 lastnih delnic ni sprejela v zastavo. Družba UNIOR d.d. je lastne delnice pridobila v letu 2019 na podlagi pravnomočne sodbe.

Deset največjih delničarjev na dan 30. 9. 2022

Delničar	Število delnic	Lastniški delež
SDH, d.d.	1.119.079	39,43 %
ŠTORE STEEL d.o.o.	346.182	12,20 %
KAPITALSKA DRUŽBA, d.d.	157.572	5,55 %
NLB skladi - Slovenija mešani	132.321	4,66 %
ZAVAROVALNICA TRIGLAV, d.d.	100.000	3,52 %
Subotič Tomaž, Praga	81.800	2,88 %
UNIOR d.d.	69.784	2,46 %
RHYDCON d.o.o.	49.544	1,75 %
ŽELEZAR ŠTORE D.P. d.d.	43.627	1,54 %
INTERCAPITAL securities Ltd., Zagreb	34.744	1,22 %
Skupaj deset največjih delničarjev	2.134.653	75,21 %
Ostali delničarji	703.761	24,79 %
SKUPAJ	2.838.414	100,00 %

Lastniška struktura na dan 30. 9. 2022

Delničar	Število delnic	Lastniški delež
SDH, d.d.	1.119.079	39,43 %
Kapitalska družba, d.d.	159.204	5,61 %
Zavarovalnica Triglav, d.d.	100.000	3,52 %
Poslovni partnerji družbe	589.731	20,78 %
Zaposleni, bivši zaposleni in upokojeanci	216.049	7,61 %
Ostali delničarji	584.567	20,59 %
Lastne delnice	69.784	2,46 %
SKUPAJ	2.838.414	100,00 %



UVRSTITEV DELNIC NA BORZO

14. Redna seja skupščine družbe je 21. 7. 2010 sprejela sklep, da se delnice družbe UNIOR d.d. uvrstijo na organizirani trg vrednostnih papirjev Ljubljanske borze. Družba je 13. 7. 2011 pridobila odločbo Agencije za trg vrednostnih papirjev z opr. št. 40200-10/2011-6. Prospekt je bil javno objavljen 16. 8. 2011, delnica pa je bila 18. 8. 2011 uvrščena na trg Ljubljanske borze vrednostnih papirjev. Prvi trgovalni dan je bil 22. 8. 2011. Delnica je uvrščena v Standardno kotacijo trga delnic.

OBVEŠČANJE DELNIČARJEV

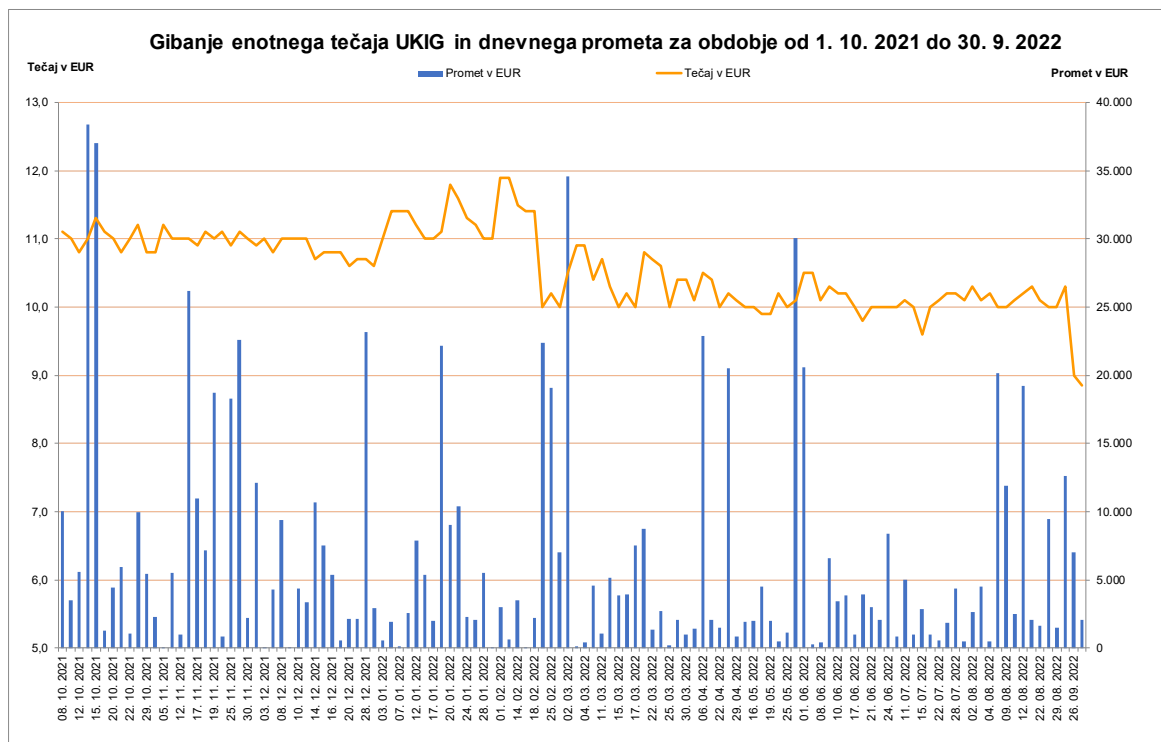
Po uvrstitvi delnic na Ljubljansko borzo družba skladno z zakonom in običajno poslovno prakso vse delničarje in nove zainteresirane vlagatelje obvešča preko sistema elektronskega obveščanja Ljubljanske borze vrednostnih papirjev SEOnet in spletne strani družbe.

Kazalniki poslovanja na delnico

	30. 9. 2022	30. 9. 2021
Dobiček na delnico (v EUR)	1,87	0,73
Knjigovodska vrednost delnice (v EUR)	35,07	33,12
Prodaja na delnico (v EUR)	53,48	45,92
Denarni tok na delnico (v EUR)	3,92	3,49
Odstotek izplačila dividend	0 %	0 %

TRGOVANJE Z DELNICAMI UKIG

Tržna cena delnice UKIG na dan 27. 9. 2022 (zaključni tečaj) je znašala 8,85 evra. Celotni ustvarjen promet od 1. 10. 2021 pa do 30. 9. 2022 je znašal 794.814,15 evra. Knjigovodska vrednost delnice na dan 30. 9. 2022 je znašala 35,07 evra. Razmerje tržne in knjigovodske vrednosti delnice na dan 27. 9. 2022 znaša 0,25.



TRGOVANJE Z DELNICAMI UPRAVE IN NADZORNEGA SVETA

V UNIOR-ju imajo notranji lastniki (zaposleni in uprava) skupaj 1,84-odstotni lastniški delež, pri čemer ima uprava skupaj v lasti 0,06 odstotka, člani nadzornega sveta pa ne razpolagajo z lastništvom delnic družbe. V obdobju od oktobra 2021 do septembra 2022 se število delnic in deleži lastništva delnic v lasti uprave in nadzornega sveta niso spremenili.

Trgovanje z delnicami uprave in nadzornega sveta

	Lastništvo		Neto nakupi v letu
	30. 9. 2022	30. 9. 2021	
Darko Hrastnik	1.505	1.505	0
Branko Bračko	250	250	0
Uprava skupaj	1.755	1.755	0
mag. Franc Dover	0	0	0
Simona Razvornik Škofič	0	0	0
Boštjan Napast	0	0	0
Andreja Potočnik	0	0	0
Saša Koren	0	0	0
Boris Brdnik	0	0	0
Nadzorni svet skupaj	0	0	0
Skupno število izdanih delnic	2.838.414	2.838.414	

Kot javna delniška družba imamo oblikovan seznam oseb, ki so jim dostopne notranje informacije. Te osebe imajo skladno z zakonodajo in pravili Ljubljanske borze vrednostnih papirjev tudi omejitve trgovanja pred javno objavo.

6.3 Zaposlenost

6.3.1 Zaposlenost v Skupini UNIOR

Na dan 30. 9. 2022 je bilo v Skupini UNIOR 2.769 zaposlenih, kar je za 0,1 odstotka oziroma za tri zaposlene manj kot na začetku letošnjega leta. V primerjavi s stanjem izpred enega leta se je število zaposlenih povečalo za 0,7 odstotka, kar predstavlja 19 zaposlenih več. Glede na stanje pred letom dni je število zaposlenih v dejavnosti proizvodnje odkovkov večje za enega zaposlenega, v dejavnosti proizvodnje ročnega orodja pa za 22 zaposlenih. V dejavnostih strojogradnje in turizma se je zaposlenost znižala za sedem zaposlenih. V proizvodnji orodij za stroje je število zaposlenih večje za 14 zaposlenih, medtem ko je v Skupnih službah in Vzdrževanju v obvladujoči družbi število zaposlenih skupaj manjše za štiri.

Povprečno število zaposlenih na podlagi delovnih ur je bilo v devetih mesecih letos nižje v primerjavi z enakim obdobjem preteklega leta, in sicer za 54 zaposlenih, kar predstavlja spremembo za dva odstotka.

Povprečna mesečna bruto plača na zaposlenega v Skupini UNIOR je v devetih mesecih leta 2022 znašala 1.727 evrov in je bila v primerjavi z enakim obdobjem preteklega leta višja za 8,1 odstotka.

Zaposleni v Skupini UNIOR po dejavnostih	30. 9. 2022	30. 9. 2021
Skupno število zaposlenih	2.769	2.750
– dejavnost proizvodnja odkovkov	1.486	1.485
– dejavnost proizvodnja ročnega orodja	435	413
– dejavnost strojogradnja	157	164
– dejavnost turizem	281	288
– dejavnost proizvodnja orodij za stroje	173	159
– sektorji skupnih služb v obvladujoči družbi	146	147
– sektor vzdrževanje v obvladujoči družbi	91	94
Povprečno število zaposlenih iz ur	2.669	2.723
Povprečna bruto plača (v EUR)	1.727	1.597

V Skupini UNIOR se je število zaposlenih v primerjavi s stanjem izpred enega leta povečalo na Kitajskem za 25 in v državah bivše Jugoslavije brez Hrvaške za 14 zaposlenih, znižalo pa se je v Evropski uniji in v Sloveniji po 10 zaposlenih v vsaki regiji. V Rusiji in v ZDA pa se število zaposlenih glede na stanje pred enimi letom ni spremenilo.

Zaposleni v Skupini UNIOR po regijah	30. 9. 2022	30. 9. 2021
Skupno število zaposlenih	2.769	2.750
– Slovenija	1.912	1.922
– Države bivše Jugoslavije (brez Hrvaške)	180	166
– Evropska unija (brez Slovenije)	172	182
– Kitajska	447	422
– Rusija	57	57
– ZDA	1	1

6.3.2 Zaposlenost v družbi UNIOR d.d.

V družbi UNIOR d.d. je skrb za zaposlene osrednji del vseh naših poslovnih načrtovanj. Kot največji zaposlovalec v regiji in eden večjih v državi se zavedamo, da z vlaganjem v zaposlene ne izkazujemo le odgovornosti do sodelavcev, temveč tudi odgovornost do širšega okolja. Veliko pozornosti namenjamo zdravju, varnosti in dobremu počutju zaposlenih.

Zaposleni v UNIOR d.d.	30. 9. 2022	30. 9. 2021
Skupno število zaposlenih	1.631	1.634
– Program Odkovki	888	905
– Program Ročno orodje	354	329
– Program Strojogradnja	152	159
– Skupne službe	146	147
– Vzdrževanje	91	94
Povprečno število zaposlenih iz ur	1.546	1.609
Povprečna bruto plača (v EUR)	1.990	1.829

Na dan 30. 9. 2022 je bilo v UNIOR d.d. 1.631 zaposlenih, kar je 3 manj kot v enakem obdobju predhodnega leta. Kljub ugodnemu naročilnemu stanju se je število zaposlenih, v primerjavi z enakim obdobjem leta 2021, znižalo v programih Odkovki, Strojegradnja, v Vzdrževanju in v Skupnih službah. V programu Odkovki se je število zaposlenih zmanjšalo za 17 zaposlenih, v Strojegradnji za 7 zaposlenih, v Vzdrževanju za 3 zaposlene in v skupnih službah za 1 zaposlenega. Razlog za to je v pomanjkanju kadra na trgu dela, saj kljub različnim aktivnostim na področju iskanja kadra, ne pridobimo ustreznega kadra in smo zato primorani zaposlovati tujce, pretežno iz bivših republik Jugoslavije. Za večino tujcev moramo pridobiti delovno dovoljenje, to pa pomeni postopek, ki traja več kot tri mesece. Kljub pomanjkanju kadra na trgu dela smo uspeli pridobiti kader v programu Ročno orodje, kjer se je število zaposlenih, v primerjavi z enakim obdobjem lanskega leta, povečalo za 25 zaposlenih.

Povprečno število zaposlenih na podlagi delovnih ur je bilo v prvih devetih mesecih leta 2022 nižje kot v primerljivem obdobju lani, in sicer za 63 zaposlenih.

POVPREČNE PLAČE

Povprečna mesečna bruto plača na zaposlenega je v prvih devetih mesecih leta 2022 znašala 1.990 evrov in je bila v primerjavi z enakim obdobjem preteklega leta višja za 8,8 odstotka. Ob 8,4 odstotnem porastu cen življenjskih potrebščin pomeni to 0,4-odstotno realno povišanje povprečne plače. Neto plača se je v tem času povečala za 9,1 odstotka oziroma realno za 0,7 odstotka. Na dvig povprečne plače sta vplivala zakonsko povečanje minimalne plače s 1. 1. 2022 za 4,9 odstotka na znesek 1.074,43 evra ter uskladitev plač (osnovne zahtevnosti delovnega mesta kot elementa osnovne plače) v skladu s tarifno prilogo Kolektivne pogodbe za dejavnost kovinskih materialov in livarn Slovenije s 1. 1. 2022 ter generalnega dviga plač vsem zaposlenim s 1. 4. 2022. Prav tako smo večje število delavcev, tudi zaradi razmer na trgu dela, individualno napredovali.

6.4 Prodaja

6.4.1 Prodaja Skupine UNIOR

V nadaljevanju v skladu z Mednarodnimi standardi računovodskega poročanja razkrivamo prihodke od prodaje Skupine UNIOR po področnih in območnih odsekih.

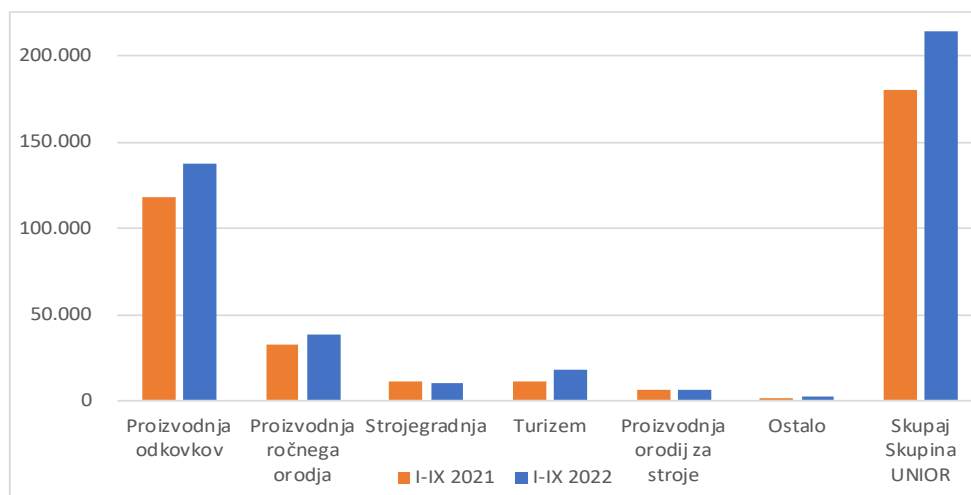
Prihodki od prodaje Skupine UNIOR so v devetih mesecih leta 2022 znašali 214,1 milijona evrov in so za 18,7 odstotka višji kot v enakem obdobju preteklega leta. Prodaja odkovkov v skupini se je v devetmesečju povečala za 16,8 odstotka, prodaja ročnega orodja pa se je okrepila za 18,4 odstotka. Dejavnost strojegradnje je v preteklih dveh letih pridobila manj novih naročil zaradi težav avtomobilske industrije, povezanih z epidemijo in dobaviteljskimi verigami, ko so bila podjetja v tej panogi previdnejša pri novih investicijskih vlaganjih in so časovno zamikala planirane investicije. Dodatno je zaradi dogajanja v svetovnem gospodarskem okolju v letošnjem letu prihajalo do zamikov pri odpremah kupcem, zato je prodaja v devetih mesecih leta 2022 za 7,8 odstotka nižja kot v enakem obdobju preteklega leta. Na drugi strani pa so se prihodki v dejavnosti proizvodnje orodij za stroje glede na primerljivo obdobje lanskega leta povečali za 5,8 odstotka. V turistični dejavnosti smo zaradi ugodnih zimskih pogojev brez omejitvenih ukrepov imeli v začetku leta uspešno zimsko sezono, zato so se prihodki od prodaje povišali za 71,2 odstotka glede na devetmesečje preteklega leta, ko smo zaradi omejitvenih ukrepov za preprečevanje okužb s koronavirusom do junija poslovali le v okviru redkih dovoljenih dejavnosti.

Prihodki od prodaje Skupine UNIOR po dejavnostih

Prihodki od prodaje so se v letošnjih devetih mesecih v Sloveniji povečali za 39 odstotkov in v strukturi prodaje predstavljajo 15,8 odstotka, kar je 2,3 odstotne točke več kot v primerljivem obdobju lani zaradi višje prodaje v turistični dejavnosti, ki svoje prihodke dosega samo na domačem trgu. Prihodki na tujih trgih so se glede na primerljivo obdobje lani skupaj povečali za 15,5 odstotka, in sicer so se na tržišču Evropske unije povečali za 9,7 odstotka, na tržišču ostalih evropskih držav za 17,4 odstotka in na ostalih trgih za 29,7 odstotka. Evropski trgi skupaj s Slovenijo v strukturi predstavljajo 74,6 odstotka celotne prodaje, glede na primerjalno obdobje leta 2021 pa so se v strukturi zmanjšali za 2,2 odstotne točke.

Prihodki od prodaje Skupine UNIOR po trgih

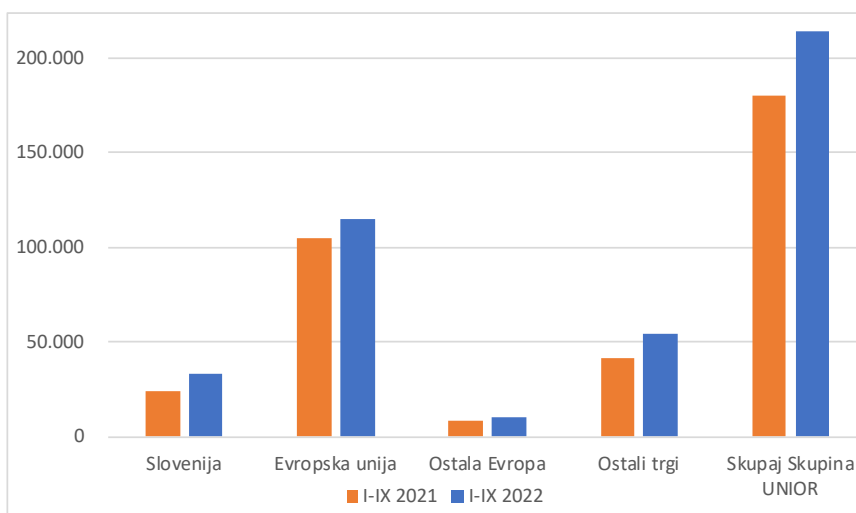
(v tisočih EUR)	I-IX 2022	I-IX 2021
Dejavnost proizvodnja odkovkov	137.724	117.932
Dejavnost proizvodnja ročnega orodja	38.713	32.707
Dejavnost strojogradnja	10.174	11.036
Dejavnost turizem	18.280	10.675
Dejavnost proizvodnja orodij za stroje	6.655	6.292
Ostalo	2.582	1.749
Skupaj Skupina UNIOR	214.128	180.391



Prihodki od prodaje so se v letošnjih devetih mesecih v Sloveniji povečali za 39 odstotkov in v strukturi prodaje predstavljajo 15,8 odstotka, kar je 2,3 odstotne točke več kot v primerljivem obdobju lani zaradi višje prodaje v turistični dejavnosti, ki svoje prihodke dosega samo na domačem trgu. Prihodki na tujih trgih so se glede na primerljivo obdobje lani skupaj povečali za 15,5 odstotka, in sicer so se na tržišču Evropske unije povečali za 9,7 odstotka, na tržišču ostalih evropskih držav za 17,4 odstotka in na ostalih trgih za 29,7 odstotka. Evropski trgi skupaj s Slovenijo v strukturi predstavljajo 74,6 odstotka celotne prodaje, glede na primerjalno obdobje leta 2021 pa so se v strukturi zmanjšali za 2,2 odstotne točke.

Prihodki od prodaje Skupine UNIOR po trgih

(v tisočih EUR)	I-IX 2022	I-IX 2021
Slovenija	33.843	24.340
Evropska unija	115.450	105.228
Ostala Evropa	10.546	8.981
Ostali trgi	54.289	41.842
Skupaj Skupina UNIOR	214.128	180.391



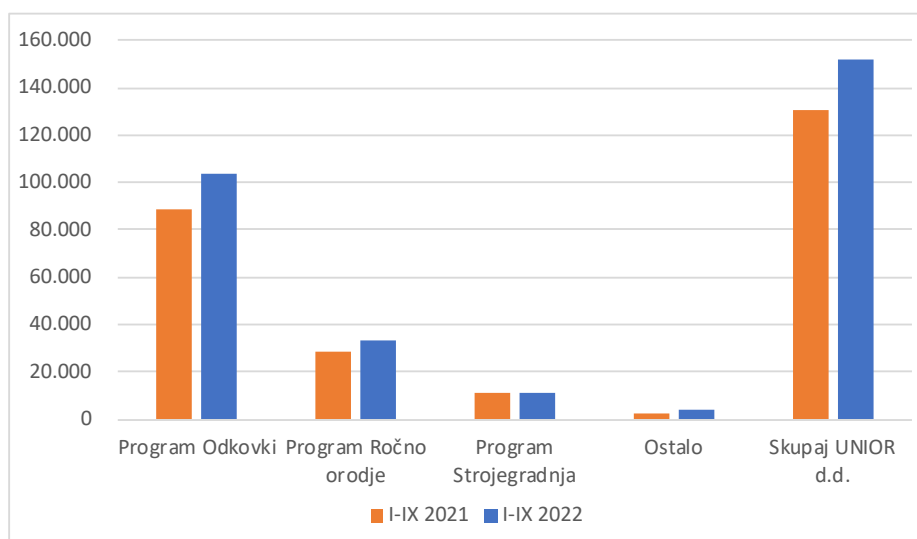
6.4.2 Prodaja družbe UNIOR d.d.

V nadaljevanju razkrivamo prihodke od prodaje po področnih in območnih odsekih v skladu z Mednarodnimi standardi računovodskega poročanja.

Prihodki od prodaje družbe UNIOR d.d. so v devetih mesecih leta 2022 znašali 151,8 milijona evrov in so za 16,5 odstotka višji kot v enakem obdobju preteklega leta. Vsi trije proizvodni programi – Odkovki, Ročno orodje in Strojegradnja so dosegli večjo prodajo kot v primerjalnem obdobju preteklega leta. Prodaja v programu Odkovki je višja za 16,9 odstotka, v programu Ročno orodje za 18,2 odstotka ter programu Strojegradnja za 0,9 odstotka kot primerjalnem preteklem obdobju leta 2021. Na programu Odkovki smo v mesecu septembru, na programu Ročno orodje pa v mesecu maju dosegli zgodovinsko rekordne mesečne vrednosti prihodkov od prodaje.

Prihodki od prodaje družbe UNIOR d.d.

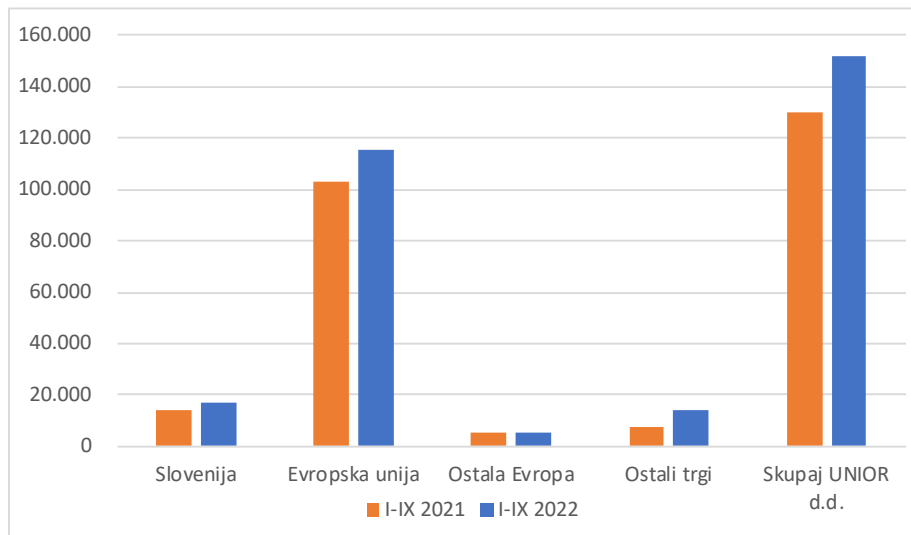
(v tisočih EUR)	I-IX 2022	I-IX 2021
Program Odkovki	103.420	88.459
Program Ročno orodje	33.520	28.362
Program Strojegradnja	10.858	10.761
Ostalo	3.999	2.764
Skupaj UNIOR d.d.	151.797	130.346



Prihodki od prodaje so na vseh prikazanih trgih večji kot v primerjalnem obdobju leta 2021. Evropski trgi skupaj s Slovenijo v strukturi predstavljajo 90,7 odstotka celotne prodaje, glede na primerjalno obdobje leta 2021 pa so v strukturi manjši za 3,3 odstotne točke, kar se kaže tudi v odstotkovno največjem porastu prodaje na ostalih trgih.

Prihodki od prodaje družbe UNIOR d.d. po trgih

(v tisočih EUR)	I-IX 2022	I-IX 2021
Slovenija	16.807	14.465
Evropska unija	115.377	102.957
Ostala Evropa	5.445	5.076
Ostali trgi	14.168	7.848
Skupaj UNIOR d.d.	151.797	130.346



6.5 Proizvodnja in storitve

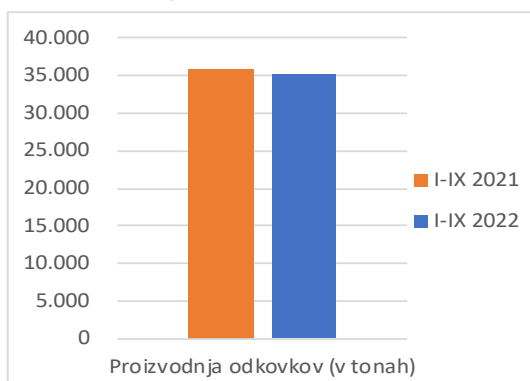
6.5.1 Proizvodnja in storitve Skupine UNIOR

Skupina UNIOR proizvaja odkovke v kovačnicah v Zrečah in Vitanju v Sloveniji, v Vinkovcih na Hrvaškem in v Yuyau na Kitajskem, del v Uniorju proizvedenih odkovkov pa se obdeluje v Slovenskih Konjicah. Ročno orodje se proizvaja na štirih lokacijah v Sloveniji, in sicer v Zrečah, Vitanju, Lenartu in Starem trgu ob Kolpi. Proizvodnja strojev oziroma strojogradnja se izvaja v Zrečah v Sloveniji, proizvodnja orodij za stroje pa v Kragujevcu v Srbiji. Turistična dejavnost skupine se izvaja samo v Sloveniji in zajema zdravilišče Terme Zreče v Zrečah in smučarsko središče na Rogli.

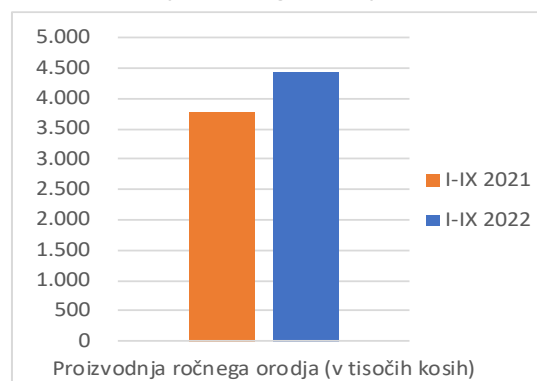
Proizvodnja in storitve v Skupini UNIOR po dejavnostih

Proizvodnja in storitve v Skupini UNIOR	I-IX 2022	I-IX 2021
Proizvodnja odkovkov (v tonah)	35.113	35.867
Proizvodnja odkovkov (v tisočih kosih)	72.424	75.754
Proizvodnja ročnega orodja (v tonah)	2.828	2.502
Proizvodnja ročnega orodja (v tisočih kosih)	4.425	3.784
Strojogradnja in orodja za stroje (opravljene ure)	273.620	278.820
Število nočitev v dejavnosti turizma	152.747	94.452

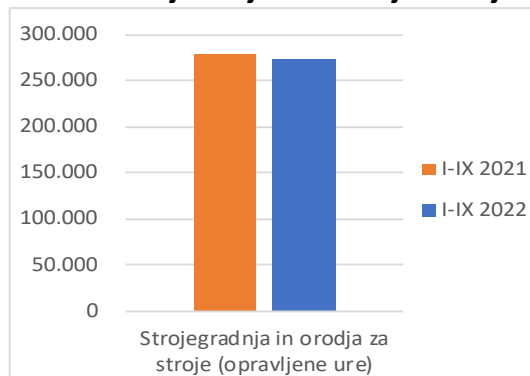
Proizvodnja odkovkov



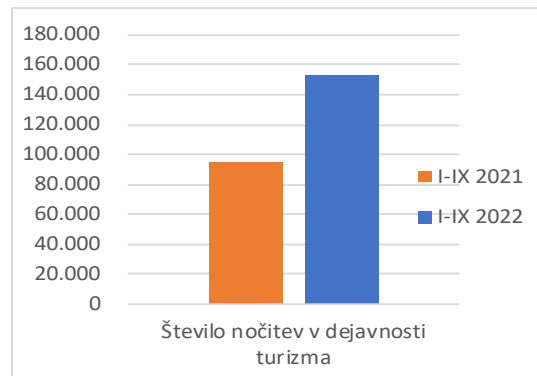
Proizvodnja ročnega orodja



Proizvodnja strojev in orodij za stroje



Število nočitev v Turizmu



Ob negotovih gospodarskih razmerah, predvsem v evropski avtomobilski industriji, je bil obseg proizvodnje odkovkov v Skupini UNIOR v devetih mesecih leta 2022 manjši glede na primerjalno obdobje leta 2021. V Skupini UNIOR je bilo proizvedeno 35.113 ton odkovkov, kar je 754 ton oziroma 2,1 odstotka manj kot v primerljivem obdobju lani, medtem ko je proizvodnja, merjena v kosih, znašala 72,4 milijona kosov, kar je 3,3 milijona kosov manj kot v devetih mesecih preteklega leta in predstavlja znižanje za 4,4 odstotka. V dejavnosti proizvodnje ročnega orodja je bilo proizvedeno 4,4 milijona kosov ročnega orodja, kar je 16,9 odstotka več kot v primerjalnem obdobju lani, medtem ko je proizvodnja, merjena s težo izdelkov, znašala 2.828 ton, kar je za 13 odstotkov več glede na lani. V dejavnostih strojegradnje in proizvodnje orodij za stroje, kjer proizvodnjo merimo s številom opravljenih ur, je število opravljenih ur v devetih mesecih letos za 1,9 odstotka nižje kot lani. Sproščeni ukrepi za preprečevanje širjenja COVID-19 in ugodne zimske razmere v začetku leta so pozitivno vplivale na turistično dejavnost, ki je v devetih mesecih leta 2022 beležila 152,7 tisoč nočitev, kar je 61,7 odstotka več kot v primerljivem obdobju lanskega leta.

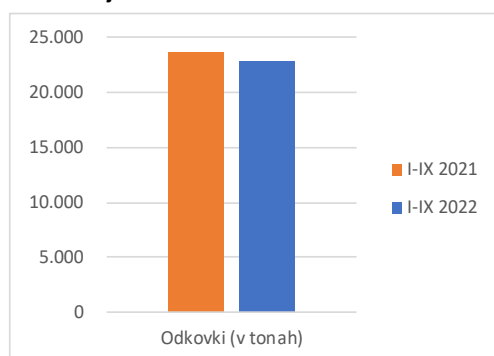
6.5.2 Proizvodnja in storitve družbe UNIOR d.d.

Pri večji doseženi prodaji v devetih mesecih leta 2022 v primerjavi z enakim obdobjem lanskega leta je obseg proizvodnje v programu Odkovki v tonah nižji za 3,8 odstotka, v kosih pa 7,5 odstotka. Višja prodaja v tem programu je posledica doseganja višjih prodajnih cen izdelkov. Program Ročno orodje je zaradi izredno dobrega naročilnega stanja ob višjih prodajnih cenah glede na primerljivo obdobje preteklega leta proizvedel za 13 odstotkov več izdelkov v tonah in za 16,9 odstotka več v kosih. V programu Strojegradnja, kjer proizvodnjo merimo s številom opravljenih ur, je število opravljenih ur v devetih mesecih leta 2022 zaradi manjšega obsega novih naročil za 3,1 odstotka nižje kot v primerjalnem obdobju preteklega leta.

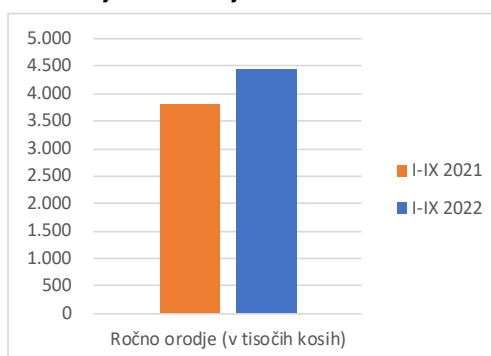
Proizvodnja in storitve družbe UNIOR d.d.

Proizvodnja in storitve v UNIOR d.d.	I-IX 2022	I-IX 2021
Odkovki (v tonah)	22.785	23.677
Odkovki (v tisočih kosih)	52.251	56.458
Ročno orodje (v tonah)	2.828	2.502
Ročno orodje (v tisočih kosih)	4.425	3.784
Strojegradnja (opravljene ure)	131.735	135.942

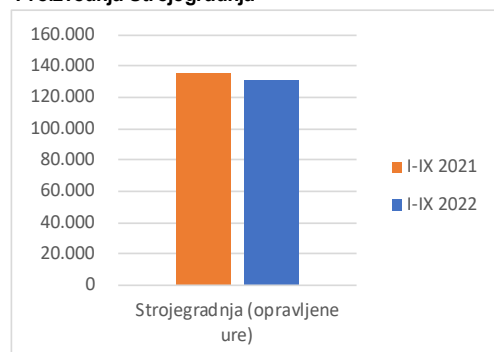
Proizvodnja Odkovki



Proizvodnja Ročno orodje



Proizvodnja Strojegradnja



6.6 Uspešnost poslovanja

6.6.1 Uspešnost poslovanja Skupine UNIOR

V devetmesečju leta 2022 smo v Skupini UNIOR zabeležili 10,4 milijona evrov čistega poslovnega izida, kar je v primerjavi z enakim obdobjem preteklega leta, ko smo zabeležili 8,1 milijona evrov čistega poslovnega izida, izboljšanje rezultata za 2,3 milijona evrov. Prodaja 49-odstotnega deleža v pridruženi družbi UNIOR Tepid je imela negativen učinek na čisti poslovni izid Skupine UNIOR v devetih mesecih 2022 v višini 1,1 milijona evrov.

Kljub omejitvam v začetku leta zaradi epidemije COVID-19 in začetka še vedno trajajoče vojne v Ukrajini, smo v letošnjih devetih mesecih glede na primerljivo obdobje preteklega leta dosegli 18,7-odstotno rast prodaje, s čimer smo uspešno nevtralizirali negativne vplive povišanja cen materialov, predvsem jekla in pločevine, ter energentov.

Izid iz poslovanja (EBIT) je v devetih mesecih leta 2022 dosegel 11,5 milijona evrov in je za 3,3 milijona evrov višji od doseženega v enakem obdobju leta 2021. V devetmesečju leta 2022 je kosmati donos iz poslovanja glede na lani porasel za 18,3 odstotka oziroma za 34,6 milijona evrov, medtem ko so poslovni odhodki v tem obdobju višji za 17,4 odstotka oziroma za 31,3 milijona evrov. Zaostajanje rasti poslovnih odhodkov za rastjo kosmatega donosa v višini 0,9-odstotne točke je posledica večjega obsega poslovanja ter racionalizacij in kontinuiranih naporov za optimizacijo vseh stroškov in odhodkov.

Izid iz poslovanja pred amortizacijo (EBITDA) je v devetih mesecih 2022 dosegel 24,8 milijona evrov, kar je 15,7 odstotka oziroma 3,4 milijona evrov več kot v enakem obdobju preteklega leta.

Prodaja in donosnost Skupine UNIOR

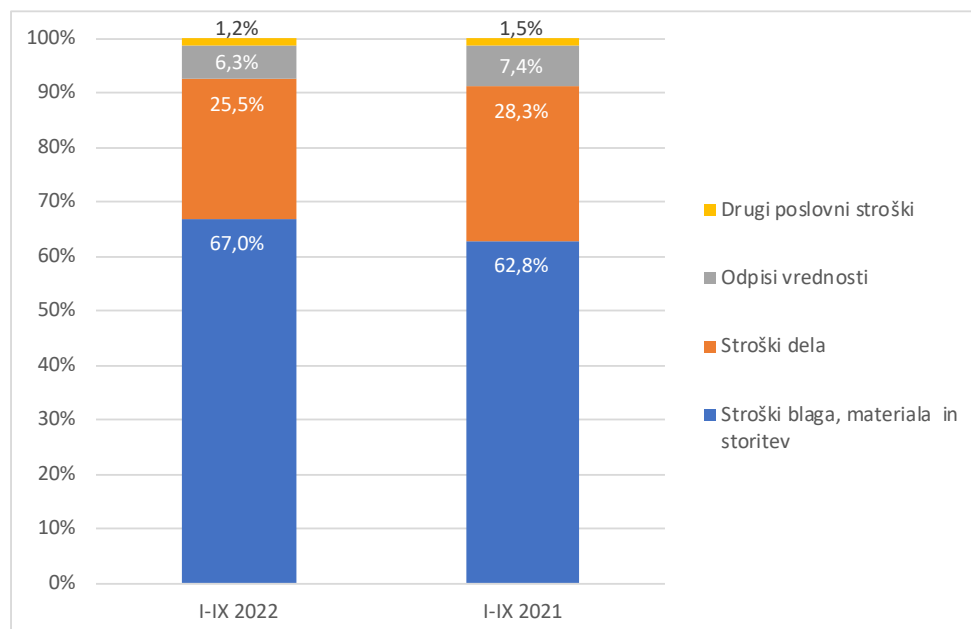
(v tisočih EUR)	I-IX 2022	I-IX 2021
Čisti prihodki od prodaje	214.128	180.391
Poslovni odhodki	(211.753)	(180.433)
EBIT	11.452	8.182
EBITDA	24.838	21.462
Čisti poslovni izid	10.397	8.140

STRUKTURA POSLOVNIH ODHODKOV

Poslovni odhodki v Skupini UNIOR so se v devetih mesecih letošnjega leta zvišali za 17,4 odstotka glede na primerljivo obdobje preteklega leta. Stroški blaga, materiala in storitev so višji za 25,1 odstotka in za 6,8 odstotne točke presegajo rast kosmatega donosa, predvsem zaradi višanja cen materialov in energije pa za 6,4 odstotne točke presegajo tudi rast prodaje. Stroški dela so višji za 5,5 odstotka kot v enakem obdobju preteklega leta, kljub nižjemu povprečnemu številu zaposlenih iz ur. Na povišan strošek dela so vplivala zakonska povečanja minimalnih plač v državah, kjer delujejo podjetja v Skupini UNIOR, uskladitev plač v skladu s tarifno prilogo Kolektivne pogodbe za dejavnost kovinskih materialov in livarn Slovenije v obvladujoči družbi ter individualna napredovanja večjega števila zaposlenih z namenom ohranitve zaposlitev ustrezno usposobljenih kadrov. Odpisi vrednosti, ki zajemajo amortizacijo in prevrednotovalne poslovne odhodke, so se v primerjavi z enakim obdobjem preteklega leta povečali za 0,8 odstotka, drugi poslovni stroški, ki v strukturi predstavljajo le 1,2-odstotni delež, pa so se zmanjšali za 3,1 odstotka.

Struktura poslovnih odhodkov v Skupini UNIOR

(v tisočih EUR)	I-IX 2022	I-IX 2021
Stroški blaga, materiala in storitev	(141.859)	(113.373)
Stroški dela	(53.922)	(51.112)
Odpisi vrednosti	(13.386)	(13.280)
Drugi poslovni stroški	(2.587)	(2.668)
Skupaj poslovni odhodki	(211.753)	(180.433)



Struktura odhodkov po vrstah v devetmesečju leta 2022 glede na preteklo leto se je nekoliko spremenila, in sicer so stroški blaga, materiala in storitev v strukturi pridobili 4,2 odstotne točke, stroški dela pa izgubili 2,8 odstotne točke. Strukturni delež odpisov vrednosti se je zmanjšal za 1,1 odstotne točke, medtem ko se je delež drugih poslovnih stroškov v strukturi poslovnih odhodkov zmanjšal za 0,3 odstotne točke.

Produktivnost v Skupini UNIOR

(v EUR)	I-IX 2022	I-IX 2021
Kosmati donos na zaposlenega	83.629	69.267
Bruto dodana vrednost na zaposlenega	29.509	26.652

Produktivnost, ki jo v Skupini UNIOR merimo s kosmatim donosom na zaposlenega, se je v primerjavi z devetmesečjem predhodnega leta povečala za 20,7 odstotka in znaša 83.629 evrov na zaposlenega v devetih mesecih. Drugi kazalnik produktivnosti, bruto dodana vrednost na zaposlenega, pa je za 10,7 odstotka višji kot v primerljivem obdobju preteklega leta in znaša 29.509 evrov na zaposlenega v devetih mesecih. Oba kazalnika sta višja zaradi večjega vrednostnega obsega proizvodnje in prodaje pri nižjem številu zaposlenih iz opravljenih ur.

6.6.2 Uspešnost poslovanja družbe UNIOR d.d.

V devetih mesecih leta 2022 smo v družbi UNIOR d.d. zabeležili 5,3 milijona evrov čistega poslovnega izida, kar je v primerjavi z enakim in uspešnim obdobjem preteklega leta za 3,2 milijona evrov boljše. V primerjalnem obdobju leta 2021 smo zabeležili 2,1 milijona evrov čistega poslovnega izida. Izboljšanje poslovanja je doseženo kljub trajanju epidemije COVID-19, ki se je odražala v povečani odsotnosti zaposlenih v prvih mesecih letošnjega leta, vojne v Ukrajini in nepredvideno visokih cen energentov, materiala in storitev. Tako je prodaja v prvih devetih mesecih leta 2022 zaradi dobrega naročilnega stanja, tako v programu Odkovki, predvsem pa Ročno orodje, glede na primerljivo obdobje preteklega leta večja za 16,5 odstotka. Čisti poslovni izid družbe UNIOR d.d. v devetih mesecih leta 2022 pa vključuje tudi pozitivni učinek prodaje naložbe v pridruženo družbo UNIOR Tepid v višini 1,7 milijona evrov.

Izid iz poslovanja (EBIT) v devetih mesecih leta 2022 znaša 4,4 milijona evrov ter za 1,3 milijona evrov presega doseženega v primerjalnem obdobju leta 2021. Prav tako je v devetih mesecih leta 2022 za 19,7 odstotka oziroma za 26,4 milijona evrov porasel kosmati donos iz poslovanja. Poslovni odhodki v obdobju januar do september 2022 so višji za 19,2 odstotka oziroma za 25,1 milijona evrov.

Podobno kot za EBIT velja za 11,1 milijona evrov izida iz poslovanja pred amortizacijo (EBITDA), ki po devetih mesecih presega doseženega v enakem obdobju preteklega leta za 1,2 milijona evrov.

Prodaja in donosnost družbe UNIOR d.d.

(v tisočih EUR)	I-IX 2022	I-IX 2021
Čisti prihodki od prodaje	151.797	130.346
Poslovni odhodki	(155.673)	(130.591)
EBIT	4.393	3.119
EBITDA	11.114	9.917
Čisti poslovni izid	5.314	2.082

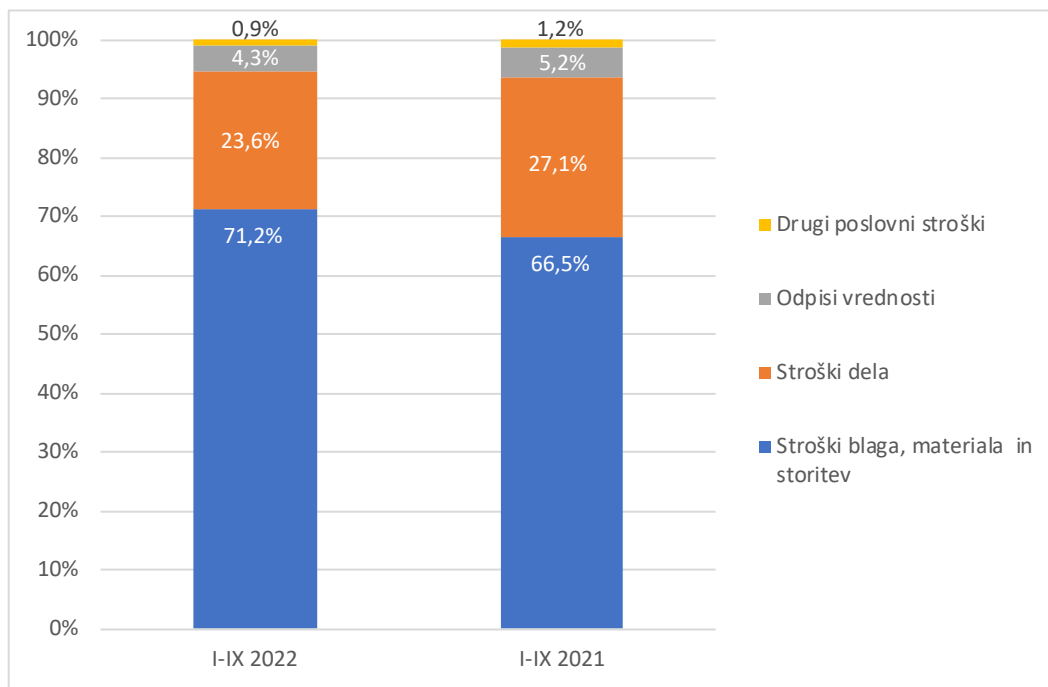
V letu, ki ga še vedno obeležuje epidemija svetovnih razsežnosti ter dodatno zaostre vojna v Ukrajini z vsemi svojimi posledicami, ostaja najpomembnejši cilj, kot v letu 2021, varovanje denarnega toka in zagotavljanje stalne plačilne sposobnosti družbe, s poudarkom na izpolnjevanju obveznosti do zaposlenih, poslovnih partnerjev in bank. Vse zaveze do bank, opredeljene v Sindicirani kreditni pogodbi iz decembra 2016, izpolnjujemo brez odstopanj tudi v devetih mesecih leta 2022.

STRUKTURA POSLOVNIH ODHODKOV

Poslovni odhodki so v devetih mesecih tekočega leta od lanskih višji za 19,2 odstotka. Stroški blaga, materiala in storitev so s primerljivim obdobjem preteklega leta višji za 27,6 odstotka in zaradi višjih cen predvsem jekla in pločevine ter ostalih osnovnih materialov presegajo porast kosmatega donosa. Stroški dela so višji kot v primerjalnem obdobju leta 2021 in sicer za 3,8 odstotka, kar je posledica dviga minimalne plače, uskladitve plač v družbi za vse zaposlene in večjega števila napredovanj zaposlenih. Odpisi vrednosti, ki zajemajo amortizacijo in prevrednotovalne poslovne odhodke, pa so nižji za 1,1 odstotka oziroma 77 tisoč evrov. Drugi poslovni stroški so nižji za 11,2 odstotka, predstavljajo pa strukturno najmanjši delež.

Struktura poslovnih odhodkov v družbi UNIOR d.d.

(v tisočih EUR)	I-IX 2022	I-IX 2021
Stroški blaga, materiala in storitev	(110.863)	(86.878)
Stroški dela	(36.670)	(35.316)
Odpisi vrednosti	(6.721)	(6.799)
Drugi poslovni stroški	(1.419)	(1.598)
Skupaj poslovni odhodki	(155.673)	(130.591)



Struktura odhodkov po vrstah glede na preteklo leto se je spremenila in sicer so stroški blaga, materiala in storitev v strukturi pridobili 4,7 odstotne točke, stroški dela pa izgubili 3,5 odstotne točke. Pri strukturnem deležu odpisov vrednosti beležimo padec za 0,9 odstotne točke, pri drugih poslovnih stroških pa padec za 0,3 odstotne točke.

Produktivnost v družbi UNIOR d.d.

(v EUR)	I-IX 2022	I-IX 2021
Kosmati donos na zaposlenega	103.536	83.101
Bruto dodana vrednost na zaposlenega	30.908	28.112

Produktivnost v družbi merimo s kosmatim donosom na zaposlenega, ki se je predvsem zaradi rasti prodajnih cen v primerjavi s prvimi devetimi meseci leta 2021 zvišal za 24,6 odstotka. Drugi kazalnik, bruto dodana vrednost na zaposlenega, pa je za 9,9 odstotka višji kot v primerjalnem obdobju preteklega leta. Kazalnika sta višja zaradi večjega vrednostnega obsega proizvodnje in prodaje pri nižjem številu zaposlenih.

6.7 Kazalniki poslovanja

	Skupina UNIOR		UNIOR d.d.	
	I-IX 2022	I-IX 2021	I-IX 2022	I-IX 2021
Stopnja lastniškosti financiranja <i>(kapital / obveznosti do virov sredstev)</i>	0,488	0,485	0,405	0,409
Stopnja dolgoročnosti financiranja <i>(kapital + dolgoročni dolgovi + dolgoročne rezervacije) / obveznosti do virov sredstev)</i>	0,732	0,785	0,692	0,768
Stopnja osnovnosti investiranja <i>(osnovna sredstva po neodpisani vrednosti / sredstva)</i>	0,473	0,501	0,370	0,388
Stopnja dolgoročnosti investiranja <i>((osnovna sredstva po neodpisani vrednosti + naložbene nepremičnine + dolgoročne finančne naložbe + dolgoročne poslovne terjatve) / sredstva)</i>	0,527	0,563	0,502	0,534
Koeficient kapitalske pokritosti osnovnih sredstev <i>(kapital / osnovna sredstva po neodpisani vrednosti)</i>	1,031	0,968	1,095	1,055
Koeficient neposredne pokritosti kratkoročnih obveznosti – hitri koeficient <i>(likvidna sredstva / kratkoročne obveznosti)</i>	0,161	0,178	0,030	0,031
Koeficient pospešene pokritosti kratkoročnih obveznosti – pospešeni koeficient <i>((likvidna sredstva + kratkoročne terjatve) / kratkoročne obveznosti)</i>	0,726	0,806	0,473	0,595
Koeficient kratkoročne pokritosti kratkoročnih obveznosti – kratkoročni koeficient <i>(kratkoročna sredstva / kratkoročne obveznosti)</i>	1,703	1,960	1,534	1,904
Koeficient gospodarnosti poslovanja <i>(poslovni prihodki / poslovni odhodki)</i>	1,054	1,045	1,028	1,024
Koeficient čiste dobičkonosnosti kapitala <i>(čisti dobiček poslovnega leta / povprečni kapital brez čistega poslovnega izida proučevanega leta)</i>	0,059	0,050	0,056	0,023
Koeficient dividendnosti osnovnega kapitala <i>(vsota dividend za poslovno leto / povprečni osnovni kapital)</i>	0,000	0,000	0,000	0,000

6.8 Finančni položaj

6.8.1 Finančni položaj Skupine UNIOR

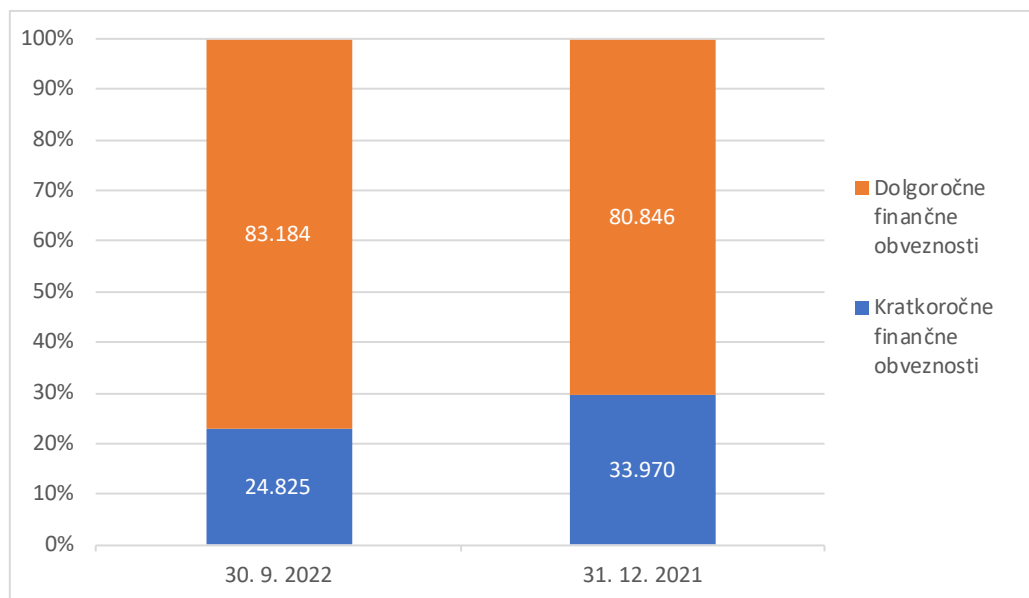
Celotna sredstva Skupine UNIOR so konec septembra 2022 znašala 384,9 milijona evrov in so se v devetih mesecih leta 2022 povečala za 5,3 odstotka oziroma za 19,3 milijona evrov. Dolgoročna sredstva so se zmanjšala za 4,1 milijona evrov, kratkoročna sredstva pa so se povečala za 23,4 milijona evrov. Vrednost neopredmetenih in opredmetenih osnovnih sredstev se je znižala zaradi obračunane amortizacije, ki je preseгла obseg novih investicij v devetih mesecih 2022. Znižanje dolgoročnih finančnih naložb je posledica vrednotenja pridruženih podjetij po kapitalski metodi in prodaje deleža v družbi UNIOR Tepid v Romuniji. Pri kratkoročnih sredstvih so se zaradi večjega obsega proizvodnje, večjih varnostnih zalog in višjih cen materiala povečale zaloge, zaradi večjega obsega prodaje pa so se povečale kratkoročne poslovne terjatve. Zaradi sprostitev kratkoročno vezanih bančnih depozitov so se zmanjšale kratkoročne finančne naložbe in posledično povečala denarna sredstva.

Kapital Skupine UNIOR se je v devetih mesecih leta 2022 povečal za 11,6 milijona evrov, kar je posledica dobička obračunskega obdobja v višini 10,4 milijona evrov, povečanja prevedbenega popravka kapitala za 2,1 milijona evrov, izplačila dividend lastnikom manjšinskega deleža v višini 0,8 milijona evra in drugih sprememb v višini 0,1 milijona evrov. Delež kapitala v virih sredstev na dan 30. 9. 2022 tako znaša 48,8 odstotka in je v primerjavi s stanjem konec leta 2021 večji za 0,6 odstotne točke.

Finančne obveznosti Skupine UNIOR so se v devetih mesecih leta 2022 zmanjšale za 6,8 milijona evrov in sicer zaradi rednih odplačil glavnice v skladu z amortizacijskimi načrti v prvih devetih mesecih poslovnega leta 2022. Ročnost finančnih obveznosti se je glede na stanje konec leta 2021 nekoliko spremenila, in sicer se je delež dolgoročnih finančnih obveznosti povečal za 6,6 odstotne točke na 77 odstotkov, medtem ko se je delež kratkoročnih finančnih obveznosti zmanjšal na 23 odstotkov. Glede na obrestno mero je 94,1 odstotka vseh finančnih obveznosti skupine vezanih na spremenljivo obrestno mero, od tega je 50,1 odstotka teh ščitenih z obrestno zamenjavo do decembra 2022.

Poslovne obveznosti Skupine UNIOR so se povečale za 14,7 milijona evrov, oziroma za 23,2 odstotka in znašajo 78,3 milijona evrov. Glavno povečanje predstavljajo kratkoročne poslovne obveznosti do dobaviteljev, ki so za 8,6 milijona evrov oziroma za 22,6 odstotka višje kot so bile konec leta 2021. Povečanje obveznosti je prisotno zaradi večjega obsega poslovanja, višjih cen materiala in energentov ter povečanja varnostnih zalog materiala, predvsem jekla in pločevine, za potrebe nemotenega zagotavljanja proizvodnje v primeru prekinitve dobaviteljskih verig zaradi vojne v Ukrajini ali omejitvenih ukrepov za preprečevanje širjenja okužb s koronavirusom.

Ročnost finančnih obveznosti Skupine UNIOR



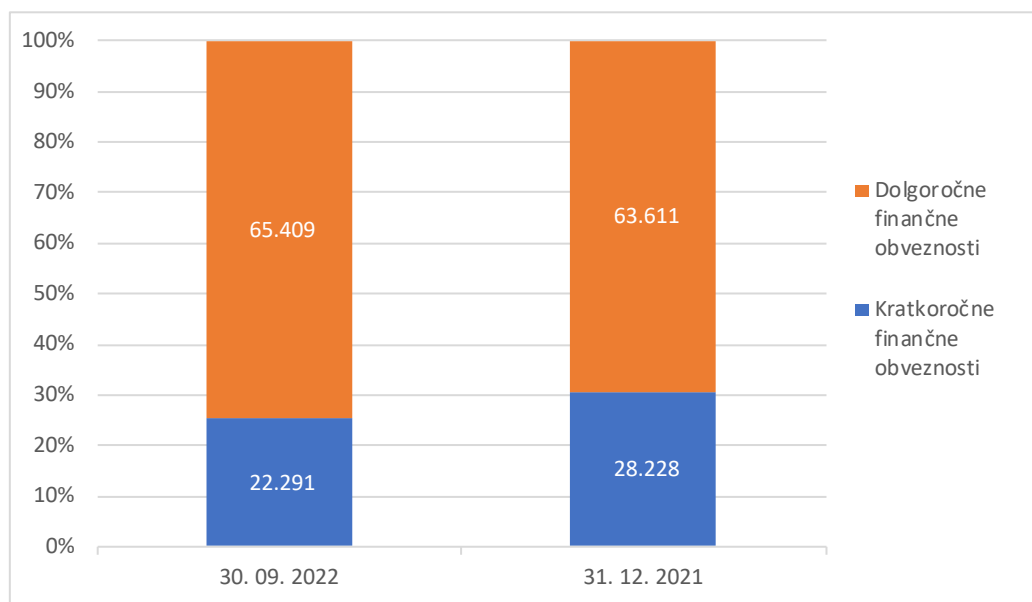
6.8.2 Finančni položaj družbe UNIOR d.d

Celotna sredstva družbe so se v prvih devetih mesecih leta 2022 povečala za 4 odstotke oziroma za 9,4 milijona evrov. Dolgoročna sredstva so se zmanjšala za 2,9 milijona evrov, kratkoročna sredstva pa povečala za 12,3 milijona evrov. Pri dolgoročnih sredstvih je nižje stanje neopredmetenih in opredmetenih osnovnih sredstev zaradi obračunane amortizacije, medtem ko novih vlaganj ni bilo v takšnem obsegu. Nižje so tudi dolgoročne finančne naložbe zaradi prodaje naložbe v pridruženo družbo UNIOR Tepid. Pri kratkoročnih sredstvih pa je višje stanje zalog, ki so se povečale zaradi večjih obsegov proizvodnje, ustvarjanja večjih varnostnih zalog in predvsem zaradi znatno višjih cen vhodnih materialov, predvsem jekla in pločevine. Zaradi večjega obsega prodaje, količinsko in predvsem vrednostno, je tudi večje stanje terjatev do kupcev, stanje kratkoročnih terjatev do drugih pa je večje zaradi večjih terjatev za vračilo vstopnega davka na dodano vrednost ter večjih terjatev za nefinanciran del brezregresno odstopljenih terjatev.

Kapital družbe se je v devetih mesecih leta 2022 povečal za 5,3 milijona evrov, kar je posledica dobička obračunskega obdobja v enaki višini. Delež kapitala v virih sredstev na dan 30. 9. 2022 tako znaša 40,5 odstotka in je v primerjavi s stanjem konec leta 2021 višji za 0,6 odstotne točke.

Finančne obveznosti so se v devetih mesecih leta 2022 znižale za 4,1 milijona evrov in sicer zaradi rednih odplačil glavnice v skladu z amortizacijskimi načrti v prvih devetih mesecih poslovnega leta 2022. Ročnost finančnih obveznosti se glede na stanje konec leta 2021 ni bistveno spremenila in sicer je 74,6 odstotka vseh finančnih obveznosti dolgoročnih. Glede na obrestno mero je 98,8 odstotka vseh finančnih obveznosti družbe vezanih na spremenljivo obrestno mero, od tega je 49,8 odstotka teh ščitenih z obrestno zamenjavo do decembra 2022.

Ročnost finančnih obveznosti družbe UNIOR d.d.



Poslovne obveznosti so se povečale in sicer za 8,3 milijona evrov, oziroma za 18,5 odstotka in znašajo 53,3 milijona evrov. Glavno povečanje predstavljajo kratkoročne poslovne obveznosti do dobaviteljev, ki so za 8,1 milijona evrov oziroma za 26,4 odstotka višje kot so bile konec leta 2021 – pri obveznostih do dobaviteljev smo kljub absolutnemu povečanju znižali delež zapadlih obveznosti, ki se je v obdobju januar – september znižal za 2,9 odstotne točke. Povečanje obveznosti pa je prisotno zaradi povečanja varnostnih zalog materiala, predvsem jekla in pločevine, za potrebe nemotenega zagotavljanja proizvodnje v primeru prekinitve dobaviteljskih verig zaradi vojne v Ukrajini ter znatno višjih nabavnih cen, predvsem jekla in pločevine.

6.9 Investicije

6.9.1 Investicije Skupine UNIOR

V devetmesečju leta 2022 smo v Skupini UNIOR izvedli za 10,4 milijona evrov investicij v nova osnovna sredstva, kar je 2,5 milijona evrov, oziroma za 32,1 odstotka več kot v primerjalnem obdobju leta 2021. V posodobitev proizvodnih prostorov je bilo vloženih 1,8 milijona evrov, za vlaganja v novo opremo je bilo namenjenih 8 milijonov evrov, za nakup zemljišč 0,3 milijona evrov in za nakup programske opreme 0,3 milijona evrov. Največji del investicij predstavljajo vlaganja v dokončanje investicije za vzpostavitev novega proizvodnega programa za preoblikovanje aluminija v Vitanju v višini 1,7 milijona evrov, kateremu sledijo trajnostno naravnane naložbe v sončne elektrarne v Srbiji in na Kitajskem v višini 1,2 milijona evrov ter sistem daljinskega ogrevanja na lesno biomaso na Rogli v višini 0,7 milijona evrov. Nove investicije v trajnost so v Skupini UNIOR v devetih mesecih letos znašale 2,6 milijona evrov.

Naložbe v osnovna sredstva in njihov delež v prihodkih od prodaje

Investicije v Skupini UNIOR	I-IX 2022	I-IX 2021
Naložbe (v tisočih EUR)	10.412	7.883
Delež v prihodkih od prodaje (v %)	4,86	4,37

6.9.2 Investicije družbe UNIOR d.d.

V devetih mesecih leta 2022 smo izvedli za 4,9 milijona evrov investicij v nova osnovna sredstva. Skupna vrednost vlaganj je v primerjavi s primerjalnim obdobjem leta 2021 višja za 1,1 milijona evrov. V posodobitev proizvodnih prostorov je bilo vloženih 1,2 milijona evrov, 3,7 milijona evrov pa je bilo namenjenih v vlaganja v novo opremo. Največji del predstavljajo vlaganja v dokončanje investicije za vzpostavitev novega proizvodnega programa za preoblikovanje aluminija v Vitanju in sicer 1,7 milijona evrov, kar predstavlja 34,7 odstotka vseh vlaganj.

Naložbe v osnovna sredstva in njihov delež v prihodkih od prodaje

Investicije v družbi UNIOR d.d.	I-IX 2022	I-IX 2021
Naložbe (v tisočih EUR)	4.880	3.779
Delež v prihodkih od prodaje (v %)	3,21	2,90

Za plačila investicijskih vlaganj v osnovna sredstva smo v devetih mesecih leta 2022 namenili 6,1 milijona evrov, kar je za 1,7 milijona evrov več kot enakem obdobju preteklega leta.

Vlaganja v trajnost so bila v devetih mesecih v programu Odkovki usmerjena v nov proizvodni program za preoblikovanje aluminija v vrednosti 338 tisoč evrov, v sektorju Energetika v vlaganje v toplovod za zgornjo cono Unitur v vrednosti 209 tisoč evrov ter v vlaganje na programu Ročno orodje v vrednosti 208 tisoč evrov za vzdrževanje infrastrukture električnih napajalnih postaj, za popravilo in vzdrževanje ogrevalnih, prezračevalnih, klimatskih sistemov z visoko učinkovitimi tehnologijami ter za nameščanje, vzdrževanje in popravilo fotovoltaičnih sistemov, sončnih panelov, toplotnih črpalk.

7 POMEMBNEJŠI DOGODKI PO POROČEVALSKEM OBDOBJU

ODSTOP ČLANA NADZORNEGA SVETA DRUŽBE

5. 10. 2022 je bila javno objavljena informacija, da je družba prejela odstopno izjavo člana nadzornega sveta družbe g. Boštjana Napasta, s katero g. Napast zaradi pravil SDH d.d. odstopa s funkcije člana nadzornega sveta družbe UNIOR d.d.

PRIDOBITEV 5-ODSTOTNEGA LASTNIŠKEGA DELEŽA V ODVISNI DRUŽBI UNIOR ITALIA S.R.L.

5. 10. 2022 je bil pridobljen 5-odstotni lastniški delež v odvisni družbi UNIOR ITALIA S.R.L., za kar je bila nakazana kupnina v višini 6.500 EUR. S tem je družba UNIOR d.d. postala 100-odstotni lastnik v tej odvisni družbi v Italiji.

ODSTOP ČLANA NADZORNEGA SVETA DRUŽBE

20. 10. 2022 je bila javno objavljena informacija, da je družba prejela odstopno izjavo člana nadzornega sveta družbe – predstavnika delavcev g. Borisa Brdnika, s katero g. Brdnik zaradi nasprotja interesov opravljanja funkcije člana nadzornega sveta družbe UNIOR d.d. in direktorja odvisne družbe UNIOR IN d.o.o. odstopa s funkcije člana nadzornega sveta družbe – predstavnika delavcev UNIOR d.d.

ZAHTEVA ZA SKLIC SKUPŠČINE

25. 10. 2022 je bila javno objavljena informacija, da je družba prejela Zahtevo delničarjev ŽELEZAR ŠTORE D.P. d.d., Društvo MDS, PORT NALOŽBE d.o.o. in Tomaža Subotiča za sklic skupščine delničarjev družbe UNIOR d.d.

NADOMESTNI ČLAN NADZORNEGA SVETA DRUŽBE

7. 11. 2022 je bila javno objavljena informacija, da je družba prejela sklep Sveta delavcev družbe UNIOR d.d. z dne 28. 10. 2022, da je slednji za člana nadzornega sveta družbe UNIOR d.d. – predstavnika delavcev imenoval g. Milana Potočnika za obdobje od 1. 11. 2022 do 22. 7. 2025.

SKLIC IZREDNE SKUPŠČINE

7. 11. 2022 je bil na spletni strani Ajpes-a, na SEOnet-u ter na spletni strani objavljen sklic 4. izredne seje skupščine družbe UNIOR Kovaška industrija d.d., ki bo v četrtek, 8. 12. 2022 ob 12. uri v Rdeči dvorani hotela Atrij v Zrečah.

IZREDNI DOGODEK V DRUŽBI UNIOR d.d.

26. 10. 2022 je v obratu Obdelovalnica prišlo do izpusta par iz kadi za galvanizacijo v bližnjo okolico obrata. Družba je ob zaznanem izpustu nemudoma ustavila proizvodnjo in o izrednem dogodku obvestila inšpektorja Republike Slovenija za okolje in prostor. Škoda je nastala na avtomobilih naših sodelavcev in okoliških prebivalcev. To škodo bomo povrnili. Meritve emisij snovi v zrak in v tleh so skladne z zakonodajo in zahtevami okoljevarstvenega dovoljenja. Rezultati vzorčenja kažejo, da ni bilo škodljivih vplivov na okolje in ljudi.

POSLOVNI DOGODKI PO POROČEVALSKEM OBODBJU

Po poročevalskem obdobju ni bilo pomembnejših poslovnih dogodkov zaradi katerih bi bilo potrebno popravljati računovodske izkaze Skupine UNIOR in družbe UNIOR za prvih devet mesecev poslovnega leta 2022.

8 VPLIVI NA POSLOVANJE SKUPINE UNIOR IN DRUŽBE UNIOR d.d.

VOJNA V UKRAJINI

Še vedno trajajoči vojaški konflikt v Ukrajini, ki je izbruhnil 24. februarja letos v povezavi s povračilnimi sankcijami Zahoda od obsežnih trgovinskih embargov do delnih izključitev Rusije iz svetovnega finančnega sistema fundamentalno pretresa gospodarske razmere v Evropski uniji in širše. V Skupini UNIOR redno spremljamo potek dogajanj povezanih z vojno v Ukrajini in na podlagi opazanj ter prejetih povratnih informacij trga ažurno posodabljammo našo strategijo upravljanja s tveganji. Ob zaznani potrebi proaktivno sprejemamo dodatne ukrepe za zmanjševanje le-teh.

Ob izredno nestanovitnem gospodarskem in geopolitičnem okolju, ki izhaja iz še vedno trajajočega vojaškega spopada, težko objektivno ocenimo dolgoročne neposredne posledice bodočih dogodkov in njihov vpliv na poslovanje skupine na letni ravni. Po trenutno znanih podatkih poslovanja ostaja raven povpraševanja v okviru dejavnosti skupine na ravni planiranega. Glede na planirane obsege prodaje v zadnjem kvartalu sicer obstaja možnost manjših odklonov od plana ali časovnih zamikov izvedbe znotraj posameznih dejavnosti, ki pa niso obsežni in jih razumemo kot vsesplošni odraz prisotnosti visoke negotovosti tako na globalnem trgu kot v panogah, kjer skupina posluje. Zavedamo se obstoja realnega tveganja, kjer bi dolgotrajni konflikt ali povečevanje intenzivnosti vojaških eskalacij v Ukrajini lahko vplivala na zmanjšano stanje novih naročil in posledično manjši obseg prodaje v vseh dejavnostih Skupine UNIOR.

V tretjem četrtletju so zaradi zgodovinske volatilitnosti in rekordnih cen energentov, predvsem zemeljskega plina in električne energije, nekatere energetske intenzivne panoge popolnoma ustavljale svoje poslovanje, pa v Skupini Unior zaradi večinsko zakupljenih količin glavnih energentov v letu 2022 nismo zaznali izrazitejšega direktnega vpliva, oziroma je bil ta v sklopu pričakovanih vrednosti skladi z močno spremenjenimi tržnimi razmerami. Na področju kibernetične varnosti skupina v devetmesečju ni zaznala povečanega tveganja, informacijska podpora in poslovni procesi potekajo nadalje nemoteno.

Vojna v Ukrajini je poglobila motnje v dobavnih verigah, ki so obstajale že v popandemičnem času ter znatno agregirala energetske krize. V volatilnem devetmesečnem obdobju smo v skupini zaznali bistven posreden vpliv na področje nabave v smislu povečanih pritiskov na skokovite dvige cen surovin in njihove otežene dobave, a smo uspeli stroške obvladovati na sprejemljivih ravneh ter pravočasno pridobivati in ohranjati zadostno stanje zalog. Vzpodbudno sicer delujejo tudi naša opazanja v zadnjih tednih, ki potrjujejo napovedi analitikov, da se stanje na trgu surovin vsaj začasno umirja, a za trajnejšo stabilizacijo cen in večjo predvidljivost je nedvomno potreben mir v regiji.

Skupina UNIOR ima v Rusiji trgovsko podjetje za prodajo ročnega orodja, v katerega je obvladujoča družba UNIOR d.d. v letu 2021 prodala za 1,1 milijona evrov izdelkov, kar je predstavljalo 2,7 odstotka prodaje ročnega orodja in le 0,6 odstotka celotne prodaje obvladujoče družbe. Obvladujoča družba je v devetih mesecih leta 2022 odvisni družbi v Rusiji prodala za 873 tisoč evrov izdelkov, kar je predstavljalo 2,6 odstotka prodaje ročnega orodja in samo 0,6 odstotka od celotne prodaje obvladujoče družbe. Prihodki od prodaje trgovskega podjetja v Rusiji ne predstavljajo bistvenega deleža, ki bi lahko pomembneje vplival na poslovanje matične družbe.

Poslovanje podjetja v Rusiji je v obdobju aktivnega spopada oteženo, obsegi prodaje so nestabilni, a padca prodaje zaenkrat ni zaznati, saj je bila prodaja v devetmesečju višja kot v primerljivem obdobju lani. Prav tako ocenjujemo, da zaenkrat ne obstaja bistven dvom o sposobnosti odvisne družbe, da nadaljuje poslovanje kot delujoče podjetje, kot tudi, da ni prišlo do nam znanih sprememb dejstev in okoliščin, ki bi lahko znatno omejili našo zmožnost uveljavljanja pravic ali določb o upravljanju v zvezi s hčerinsko družbo. Vse odpreme v Rusijo se skrbno preučijo iz vseh vidikov omejevalnih ukrepov Evropske unije proti Rusiji v zvezi z Ukrajino in se izvajajo le na podlagi prejetih plačil.

Na ravni Skupine UNIOR smo v času začetka spopada pripravili dve oceni scenarijev poslovanja skupine za leto 2022, ki smo jih podrobneje opisali v Letnem poročilu Skupine UNIOR in družbe UNIOR d.d. za leto 2021, objavljenem 22. aprila 2022 in v Nerevidiranem medletnem poročilu za obdobje januar – marec 2022 za Skupino UNIOR in družbo UNIOR d.d., objavljenem 31. maja 2022. V optimističnem in pesimističnem scenariju so zajete ocene prodaje družb v skupini ter napovedi gibanja dveh največjih sklopov stroškov, ki poleg stroškov dela pomembneje vplivata na poslovanje Skupine UNIOR. Ocenjeni vplivi na rezultat poslovanja predvsem v pesimističnem scenariju niso upoštevali morebitnega povečanja prodajnih cen do kupcev in ukrepov za zniževanje fiksnih stroškov, ki bi jih v primeru črnega scenarija zagotovo začeli izvajati v sklopu celotne Skupine UNIOR, v odvisnosti od vrednosti upada proizvodnje in učinkov morebitnega uspešnega uveljavljanja višjih prodajnih cen.

Do objave poročila izrazitejšega neposrednega vpliva Rusko-Ukrajinske vojne na poslovanje Skupine UNIOR pri poslovanju v devetih mesecih leta 2022 nismo zaznali. Poslovanje skupine poteka nemoteno ter v okvirih načrtovanih dejavnosti, poslovodstvo zato tudi ocenjuje, da v tem trenutku ni potrebno prilagoditi plana poslovanja za leto 2022. Skladno ocenjujemo, da je po trenutno znanih napovedih prodaje in prejetem povpraševanju možnost uresničenja predvidenega pesimističnega scenarija za leto 2022 v ocenjenem obsegu nizka.

V kolikor bi v prihodnje prišlo do dodatne eskalacije spopadov, ki bi imeli direktne ali močnejše posredne vplive na obseg zmanjšanja naročil v zadnjem četrtletju oziroma do drugih skokovitih anomalij na trgu v smislu dodatno povečanih stroškov, bodo morale vse družbe v skupini s kupci dodatno na novo formulirati prodajne cene, ki bodo zajemale dogovorjen delež dodatno povečanih vhodnih stroškov. Dogajanje spremljamo proaktivno, da bi ob morebitnih spremenjenih razmerah, ki bi lahko močno negativno vplivale na poslovanje skupine, pravočasno ukrepali in pravočasno prilagodili svoje poslovanje novim razmeram.

RAZMERE V AVTOMOBILSKI INDUSTRIJI

Stanje avtomobilske industrije, ene redkih vrhunskih industrij, ki jih ima Evropa, je tesno povezano s stanjem v Evropski uniji, posebej z njeno splošno gospodarsko kondicijo. Avtomobilski sektor je nedvomno strateška gospodarska sila za Evropo, saj s svojimi visokimi letnimi naložbami ostaja največji vlagatelj v EU v sektorju raziskave in razvoj, kar predstavlja eno tretjino celotne porabe sektorja v regiji. Bolj kot se avtomobilske znamke trudijo, da bi bile prijazne do okolja, dražje to postaja za dobavitelje sestavnih delov. Ti so zato pod vse večjim pritiskom, razmere v dobaviteljskih verigah se spreminjajo in obstaja velika bojazen, da bodo na koncu na trgu lahko preživeli le veliki in iznajdljivi dobavitelji. Zelena proizvodnja in zeleni avtomobili so namreč zelo dragi že v normalnih pogojih delovanja, nepredvideni in fundamentalni geopolitični pretresi pa so panogo pripeljali v povsem neznano območje poslovanja.

Razmere v avtomobilski industriji neposredno vplivajo na poslovanje Skupine UNIOR v dejavnosti proizvodnje odkovkov, s časovnim zamikom več mesecev pa tudi na dejavnost strojegradnje, medtem ko imajo na ostale dejavnosti v skupini manjši in le posredni vpliv.

Če so v prvem polletju blestele bilance avtomobilskih proizvajalcev, ker jim je uspelo prenesti podražitve sestavnih delov in surovin na končnega kupca in preusmeriti proizvodnjo na svoje najdražje modele, je tretje četrtletje leta prineslo vztrajno naraščajočo inflacijo v Evropski uniji ter strah pred recesijo, ki dodobra spreminja nakupne odločitve končnih kupcev ter posledično proizvajalcem tanjša knjige naročil. Avtomobilska industrija je nedvomno pod ogromnim pritiskom, saj je zaradi specifik panoge zelo občutljiva na motnje. Dogodki, kot so Brexit, pandemija koronavirusa, ozka grla pri dobavi polprevodnikov in vojna v Ukrajini poudarjajo, kako hitro, kako globoko in kako nepredvidljivo se lahko spremeni pojem stabilnosti.

Po skoraj treh letih konstantnega soočanja z velikimi izzivi drug za drugim se avtomobilska industrija še naprej bori, da bi pridobila kakršen koli pravi oprijem pri okrevanju. Polprevodniški krč se sicer počasi zmanjšuje, a ne za vse industrije enako hitro. Proizvajalci avtomobilov in njihovi glavni dobavitelji se tako sami spopadajo z višjimi stroški in stalnim pomanjkanjem polprevodnikov, vendar so se lahko v veliki meri držali finančnih ciljev, predvsem s prenosom stroškov po vrednostni verigi. Za avtomobilsko industrijo to pomeni nove in trajne stroške, ki bodo sorazmerno vplivali tudi na cene do končnih kupcev. Po predvidevanjih analitikov bodo razmere v povezavi s polprevodniki zelo zapletene do začetka leta 2024, nato pa se bodo nekoliko umirile ob pogoju, da ne bo novih globalnih pretresov.

Visoka volatilitnost energentov, ki smo ji bili priča konec avgusta in v začetku septembra, je pretresla celotno vrednostno verigo v avtomobilski industriji in vse več dobaviteljev je pozvalo industrijo k ponovnemu pogajanju o pogodbah, da bi vključili energetske klavzule, s čimer bi lahko pokrili stroške naraščajočih računov. Večji proizvajalci avtomobilov so morda pravočasno zagotovili lastno oskrbo z energijo ali tveganja zaščitili s terminskimi nakupi energentov, vendar na tisoče majhnih dobaviteljev, ki se soočajo s stisko zaradi skokovito visokih računov, tvegajo motnje proizvodnje v prihodnjih obdobjih. Po mnenjih analitikov so podražitve energentov dolgoročne in čeprav različne oblike kratkoročnih pomoči evropskih vlad pozitivno prispevajo k trenutnemu reševanju izziva, je potrebno zaradi fundamentalne pomembnosti k nesluteni težavi pristopiti s trajno rešitvijo in večjo predvidljivostjo za v bodoče. Večja nemška proizvajalca vozil sta v tretjem četrtletju predstavila svoje načrte za nepredvidljive razmere ob skrajnih primerih, če njuni dobaviteljski mreži ne bi uspeli dobaviti sestavnih delov, kar vključuje povečanje naročil dobaviteljem zunaj evropske skupnosti, ki jih je energetska kriza manj prizadela.

Ob obilici omenjenih tržnih izzivov panoge pa je evropski pristop reševanja vprašanja podnebnih sprememb ustvaril evropski avtomobilski industriji dodaten izziv aktivnejše zavezanosti, da doseže neto ničelne emisije ogljikovega dioksida. Tendenca trajnosti je tako prešla okvirje merjenja emisij iz izpušne cevi do merjenja emisij iz proizvodnje, s težnjo, da zajame celoten življenjski cikel izdelka ter se širi po celotni verigi vrednosti do dobaviteljev avtomobilske panoge. Medtem ko proizvajalci avtomobilov postajajo vse bolj »zeleni«, dobavitelji neposredno čutijo pritisk dodatnih stroškov, da bi zadovoljili njihovim zahtevam. Vsi večji proizvajalci avtomobilov so se zavezali k trajnostnim ciljem in skušajo odstraniti bolj umazane materiale iz svojih dobavnih verig, da bi zadovoljili tako regulatorje kot tudi vlagatelje, a ob porušenih dobavnih verigah in spremenjenih geopolitičnih razmerah to postaja vedno resnejši izziv.

Vpliv vseh opisanih izzivov se neposredno odraža tudi v zadnjih podatkih o prodaji avtomobilov v EU. Čeprav se je število registracij novih osebnih avtomobilov v Evropski uniji septembra glede na lanski september povečalo za 9,6 odstotka, kar je druga zaporedna mesečna rast, se je v prvih treh četrtletjih letos trg osebnih avtomobilov v EU na medletni ravni skrčil za 9,9 odstotka, tako, da je bilo v devetmesečju na novo registriranih le 6,8 milijona osebnih avtov, medtem ko jih je bilo v primerljivem lanskem obdobju skupaj 7,5 milijona. V zadnjih obdobjih je bil trg omejen le na strani ponudbe, saj je stalno pomanjkanje komponent omejevalo obseg proizvodnje, a povpraševanje po avtomobilih se nedvomno zmanjšuje. Zaenkrat proizvajalci še izpolnjujejo naročila, ki jih zaradi porušenih dobavnih verig niso mogli izvesti, a obseg svetovnega trga kot pred pandemijo ni napovedan pred letom 2024, pri čemer ostajajo tveganja nagnjena navzdol, zlasti glede na pretečo možnost veliko hujšega gospodarskega upada – recesije.

9 NEREVIDIRANI KONSOLIDIRANI RAČUNOVODSKI IZKAZI SKUPINE UNIOR

9.1 Nerevidirani konsolidirani izkaz finančnega položaja Skupine UNIOR na dan 30. 9. 2022

(v EUR)	Postavka	30. 9. 2022	31. 12. 2021
	SREDSTVA	384.875.088	365.577.341
	A. DOLGOROČNA SREDSTVA	209.326.728	213.404.405
	I. Neopredmetena sredstva in druga NS	6.696.532	7.807.422
	1. Dolgoročne premoženjske pravice	2.306.352	2.400.027
	2. Dobro ime	521.448	521.448
	3. Dolgoročno odloženi stroški razvijanja	3.487.958	3.947.203
	4. Druga neopredmetena sredstva	61.947	61.947
	5. Neopredmetena sredstva, ki se pridobivajo	318.827	876.797
	II. Opredmetena osnovna sredstva	175.540.008	176.560.904
	1. Zemljišča in zgradbe	101.324.464	102.215.823
	<i>a) Zemljišča</i>	<i>30.350.421</i>	<i>30.070.639</i>
	<i>b) Zgradbe</i>	<i>70.974.043</i>	<i>72.145.184</i>
	2. Proizvajalne naprave in stroji	61.527.692	62.654.505
	3. Druge naprave in oprema, drobni inv. in druga OOS	639.344	618.746
	4. Opredmetena osnovna sredstva, ki se pridobivajo	12.048.508	11.071.830
	III. Naložbene nepremičnine	1.987.566	1.986.461
	IV. Dolgoročne finančne naložbe	18.556.686	20.526.937
	1. Dolgoročne finančne naložbe, razen posojil	18.545.212	20.515.473
	<i>a) Delnice in deleži v pridruženih družbah</i>	<i>18.456.581</i>	<i>20.426.841</i>
	<i>b) Druge dolgoročne finančne naložbe</i>	<i>88.631</i>	<i>88.632</i>
	2. Dolgoročna posojila	11.474	11.464
	V. Dolgoročne poslovne terjatve	24.180	28.963
	1. Dolgoročne poslovne terjatve do kupcev	0	0
	2. Dolgoročne poslovne terjatve do drugih	24.180	28.963
	VI. Odložene terjatve za davek	6.521.756	6.493.718
	B. KRATKOROČNA SREDSTVA	175.548.360	152.172.936
	I. Sredstva (skupine za odtujitev) za prodajo	120.000	120.000
	II. Zaloge	100.571.940	86.540.690
	1. Material	38.415.127	34.372.076
	2. Nedokončana proizvodnja	31.022.400	28.087.466
	3. Proizvodi	22.137.612	18.375.645
	4. Trgovsko blago	8.996.801	5.705.503
	III. Kratkoročne finančne naložbe	39.632	3.251.733
	1. Kratkoročne finančne naložbe, razen posojil	0	0
	2. Kratkoročna posojila	39.632	3.251.733
	IV. Kratkoročne poslovne terjatve	58.171.671	51.203.777
	1. Kratkoročne poslovne terjatve do kupcev	38.153.613	36.709.130
	2. Kratkoročne poslovne terjatve do drugih	20.018.058	14.494.647
	V. Denarna sredstva	16.645.117	11.056.736

(v EUR)			
	Postavka	30. 9. 2022	31. 12. 2021
	OBVEZNOSTI DO VIROV SREDSTEV	384.875.088	365.577.341
A.	KAPITAL	187.926.782	176.322.704
A1.	KAPITAL PRIPISAN LASTNIKOM OBVLADUJOČE DRUŽBE	168.599.536	158.720.004
I.	Vpoklicani kapital	23.688.983	23.688.983
1.	Osnovni kapital	23.688.983	23.688.983
2.	Nepoklicani kapital (odbitna postavka)	0	0
II.	Kapitalske rezerve	40.220.660	40.220.660
III.	Rezerve iz dobička	40.542.147	40.468.445
1.	Zakonske rezerve	2.014.510	2.010.200
2.	Rezerve za lastne delnice in lastne poslovne deleže	2.723.119	2.723.119
3.	Lastne delnice in poslovni deleži (odbitna postavka)	(2.723.119)	(2.723.119)
4.	Statutarne rezerve	0	0
5.	Druge rezerve iz dobička	38.527.637	38.458.245
IV.	Rezerve zaradi vrednotenja po pošteni vred.	20.540.516	20.521.761
V.	Preneseni čisti dobiček	34.495.962	25.745.126
VI.	Prenesena čista izguba		0
VII.	Čisti dobiček poslovnega leta	8.872.868	8.973.951
VIII.	Čista izguba poslovnega leta		0
IX.	Prevedbeni popravek kapitala	238.400	(898.922)
A2.	KAPITAL PRIPISAN NEOBVLADUJOČIM DELEŽEM	19.327.246	17.602.700
B.	REZERVACIJE IN ODLOŽENI PRIHODKI	9.089.672	9.390.926
1.	Rezervacije za pokojnine in podobne obveznosti	6.407.352	6.700.968
2.	Druge rezervacije	2.501.880	2.490.453
3.	Odloženi prihodki	180.440	199.505
C.	DOLGOROČNE OBVEZNOSTI	84.776.160	82.356.570
I.	Dolgoročne finančne obveznosti	83.183.891	80.846.487
1.	Dolgoročne finančne obveznosti do bank	79.471.772	77.397.204
2.	Dolgoročne finančne obv. na podlagi obveznic	0	0
3.	Druge dolgoročne finančne obveznosti	3.712.119	3.449.283
II.	Dolgoročne poslovne obveznosti	13.103	13.085
1.	Dolgoročne poslovne obveznosti do dobaviteljev	0	0
2.	Dolgoročne menične obveznosti	0	0
3.	Dolgoročne poslovne obv. na podlagi predujmov	0	0
4.	Druge dolgoročne poslovne obveznosti	13.103	13.085
III.	Odložene obveznosti za davek	1.579.166	1.496.998
Č.	KRATKOROČNE OBVEZNOSTI	103.082.474	97.507.141
I.	Obveznosti, vključene v skupine za odtujitev	0	0
II.	Kratkoročne finančne obveznosti	24.824.629	33.970.018
1.	Kratkoročne finančne obveznosti do bank	24.581.298	32.188.586
2.	Kratkoročne finančne obv. na podlagi obveznic	0	0
3.	Druge kratkoročne finančne obveznosti	243.331	1.781.432
III.	Kratkoročne poslovne obveznosti	78.257.845	63.537.123
1.	Kratkoročne poslovne obveznosti do dobaviteljev	46.755.303	38.134.558
2.	Kratkoročne menične obveznosti	8.594.563	6.217.570
3.	Kratkoročne poslovne obv. na podlagi predujmov	2.903.814	1.372.391
4.	Druge kratkoročne poslovne obveznosti	20.004.165	17.812.604

9.2 Nerevidirani konsolidirani izkaz poslovnega izida Skupine UNIOR za obdobje od 1. 1. 2022 do 30. 9. 2022

(v EUR)	Postavka	januar - september 2022	januar - september 2021
A.	Čisti prihodki od prodaje	214.127.967	180.390.553
1.	Čisti prihodki od prodaje na domačem trgu	33.842.668	24.340.080
	a) Čisti prihodki od prodaje proizvodov in storitev	24.495.023	16.589.955
	b) Čisti prihodki od prodaje blaga in materiala	9.347.645	7.750.125
2.	Čisti prihodki od prodaje na tujem trgu	180.285.299	156.050.473
	a) Čisti prihodki od prodaje proizvodov in storitev	161.267.800	138.527.271
	b) Čisti prihodki od prodaje blaga in materiala	19.017.499	17.523.202
B.	Sprememba vrednosti zalog proizv. in nedokončane pr.	5.118.275	3.473.877
C.	Usredstveni lastni proizvodi in lastne storitve	893.588	559.129
Č.	Drugi poslovni prihodki	3.065.456	4.191.525
I.	KOSMATI DONOS IZ POSLOVANJA	223.205.286	188.615.084
D.	Stroški blaga, materiala in storitev	(141.859.185)	(113.372.760)
1.	Nabavna vrednost prodanega blaga in materiala	(7.598.583)	(6.601.678)
2.	Stroški porabljenega materiala	(106.413.039)	(81.795.708)
	a) Stroški materiala	(82.221.597)	(63.336.762)
	b) Stroški energije	(12.760.147)	(8.809.407)
	c) Drugi stroški materiala	(11.431.295)	(9.649.539)
3.	Stroški storitev	(27.847.563)	(24.975.374)
	a) Transportne storitve	(5.857.162)	(4.909.986)
	b) Stroški vzdrževanja	(2.362.945)	(2.580.151)
	c) Najemnine	(973.398)	(1.174.914)
	č) Drugi stroški storitev	(18.654.058)	(16.310.323)
E.	Stroški dela	(53.921.835)	(51.112.295)
1.	Stroški plač	(40.849.925)	(38.461.416)
2.	Stroški pokojninskih zavarovanj	(610.548)	(557.788)
3.	Stroški drugih socialnih zavarovanj	(6.914.858)	(6.440.255)
4.	Drugi stroški dela	(5.546.504)	(5.652.836)
F.	Odpisi vrednosti	(13.385.623)	(13.279.782)
1.	Amortizacija	(13.088.690)	(12.874.533)
2.	Prevrednotovalni poslovni odhodki pri NOS in OOS	(70.563)	(71.107)
3.	Prevrednotovalni poslovni odhodki pri obratnih sredstvih	(226.370)	(334.142)
G.	Drugi poslovni odhodki	(2.586.749)	(2.668.370)
1.	Rezervacije	(1.095.767)	(1.275.648)
2.	Drugi stroški	(1.490.982)	(1.392.722)
II.	IZID IZ POSLOVANJA	11.451.894	8.181.877
H.	Finančni prihodki	3.599.057	3.547.848
1.	Finančni prihodki iz deležev	2.371.816	3.125.751
	a) Finančni prihodki iz deležev v pridruženih družbah	2.371.752	2.231.344
	b) Finančni prihodki iz deležev v drugih družbah	0	138.559
	c) Finančni prihodki iz drugih naložb	64	755.848
2.	Finančni prihodki iz danih posojil	43.398	23.445
3.	Finančni prihodki iz poslovnih terjatev	1.183.843	398.652
I.	Finančni odhodki	(4.045.143)	(2.750.228)
1.	Finančni odhodki iz oslabitve in odpisov finančnih naložb	(1.144.845)	(49.042)
2.	Finančni odhodki iz finančnih obveznosti	(2.284.320)	(2.378.114)
	a) Finančni odhodki iz posojil, prejetih od bank	(2.203.387)	(2.280.602)
	b) Finančni odhodki iz izdanih obveznic	0	0
	c) Finančni odhodki iz drugih finančnih obveznosti	(80.933)	(97.512)
3.	Finančni odhodki iz poslovnih obveznosti	(615.978)	(323.072)
	a) Fin. odhodki iz obveznosti do dobaviteljev in meničnih obv.	(160.570)	(83.430)
	b) Finančni odhodki iz drugih poslovnih obveznosti	(455.408)	(239.642)
III.	POSLOVNI IZID	11.005.808	8.979.497
	Davek iz dobička	(564.433)	(833.708)
	Odloženi davek	(44.532)	(5.854)
	ČISTI POSLOVNI IZID OBRAČUNSKEGA OBDOBJA	10.396.843	8.139.935
	- ki pripada LASTNIKOM OBVLADUJOČE DRUŽBE	8.872.868	6.793.553
	- ki pripada NEOBVLADUJOČIM DELEŽEM	1.523.975	1.346.382
	REZULTAT OHRANJENEGA POSLOVANJA	10.396.843	8.101.945
	REZULTAT USTAVLJENEGA POSLOVANJA	0	37.990

(v EUR)	Postavka	januar - september 2022	januar - september 2021
	Delež lastnikov obvladujočega deleža v čistem dobičku (izgubi)	8.872.868	6.793.553
	Delež lastnikov neobvladujočih deležev v čistem dobičku (izgubi)	1.523.975	1.346.382
	Čisti dobiček (izguba) na delnico lastnikov obvladujočega deleža	3,13	2,39
	Čisti dobiček (izguba) na delnico lastnikov neobvladujočih deležev	0,54	0,47
	Čisti dobiček (izguba) na delnico iz ohranjenega poslovanja	3,66	2,85
	Čisti dobiček (izguba) na delnico iz ustavljenega poslovanja	0	0,01

9.3 Nerevidirani konsolidirani izkaz drugega vseobsegajočega donosa Skupine UNIOR za obdobje od 1. 1. 2022 do 30. 9. 2022

(v EUR)	Postavka	januar - september 2022	januar - september 2021
1.	Čisti dobiček/izguba poslovnega leta po obdavčitvi	10.396.843	8.139.935
2.	Drugi vseobsegajoči donos obračunskega obdobja po obdavčitvi	2.100.225	2.163.743
2.1	Postavke, ki pozneje ne bodo prerazvrščene v poslovni izid	43.526	0
	Čisti dobički/izgube, pripoznani v rezervah zaradi vrednotenja po pošteni vrednosti v zvezi z opredmetenimi osnovnimi sredstvi	43.526	0
	Čisti dobički/izgube, pripoznani v rezervah zaradi vrednotenja po pošteni vrednosti v zvezi z neopredmetenimi osnovnimi sredstvi	0	0
	Aktuarski čisti dobički/izgube za pokojninske programe in sprememba odloženih davkov, pripoznani v zadržanem dobičku/izgubi	0	0
2.2	Postavke, ki bodo pozneje prerazvrščene v poslovni izid	2.056.699	2.163.743
	Dobički in izgube, ki izhajajo iz prevedbe računovodskih izkazov podjetij v tujini	2.056.699	2.163.743
3.	Vseobsegajoči donos poslovnega leta po obdavčitvi	12.497.068	10.303.678
	Celotni vseobsegajoči donos obračunskega obdobja, ki pripada lastnikom obvladujoče družbe	10.053.716	7.888.380
	Celotni vseobsegajoči donos obračunskega obdobja, ki pripada neobvladujočim deležem	2.443.352	2.415.298

9.4 Nerevidirani konsolidirani izkaz denarnih tokov Skupine UNIOR za obdobje od 1. 1. 2022 do 30. 9. 2022

(v EUR)		januar - september 2022	januar - september 2021
	Postavka		
A.	Denarni tokovi pri poslovanju		
a)	Čisti poslovni izid	10.396.843	8.139.935
	Poslovni izid pred obdavčitvijo	11.005.808	8.979.497
	Davki iz dobička in drugi davki, ki niso zajeti v poslovnih odhodkih	(608.965)	(839.562)
b)	Prilagoditve za	15.639.304	13.482.263
	Amortizacijo (+)	13.088.690	12.874.533
	Prevrednotovalne poslovne prihodke, povezane s postavkami naložbenja in financiranja (-)	(133.601)	(143.353)
	Prevrednotovalne poslovne odhodke, povezane s postavkami naložbenja in financiranja (+)	70.563	71.107
	Oblikovanje popravka vrednosti terjatev	78.597	191.907
	Oblikovanje popravka vrednosti zalog	147.773	142.235
	Oblikovanje in odprava dolgoročnih rezervacij	(301.254)	(454.557)
	Finančne prihodke brez finančnih prihodkov iz poslovnih terjatev (-)	(740.629)	(1.626.765)
	Finančne odhodke brez finančnih odhodkov iz poslovnih obveznosti (+)	3.429.165	2.427.156
c)	Spremembe čistih obratnih sredstev (in časovnih razmejitev, rezervacij ter odloženih terjatev in obveznosti za davek) poslovnih postavk bilance stanja	(6.747.115)	(20.135.681)
	Začetne manj končne poslovne terjatve	(7.041.708)	(7.521.061)
	Začetne manj končne terjatve za odloženi davek	(28.038)	16.270
	Začetna manj končna sredstva (skupine za odtujitev) za prodajo	0	0
	Začetne manj končne zaloge	(14.179.023)	(10.603.216)
	Končni manj začetni poslovni dolgovi	14.419.486	(2.027.345)
	Končne manj začetne obveznosti za odloženi davek	82.168	(329)
č)	Prebitek prejemkov pri poslovanju ali prebitek izdatkov pri poslovanju (a + b + c)	19.289.032	1.486.517
B.	Denarni tokovi pri naložbenju		
a)	Prejemki pri naložbenju	6.596.715	1.883.822
	Prejemki od dobljenih obresti in deležev v dobičku, ki se nanašajo na naložbenje	740.629	1.626.765
	Prejemki od odtujitve neopredmetenih sredstev	0	0
	Prejemki od odtujitve opredmetenih osnovnih sredstev	143.985	226.302
	Prejemki od odtujitve naložbenih nepremičnin	0	0
	Prejemki od odtujitve dolgoročnih finančnih naložb	2.500.000	28.563
	Prejemki od odtujitve kratkoročnih finančnih naložb	3.212.101	2.192
b)	Izdatki pri naložbenju	(10.412.188)	(8.041.568)
	Izdatki za pridobitev neopredmetenih sredstev	(318.827)	(7.958)
	Izdatki za pridobitev opredmetenih osnovnih sredstev	(10.093.351)	(7.875.457)
	Izdatki za pridobitev naložbenih nepremičnin	0	0
	Izdatki za pridobitev dolgoročnih finančnih naložb	(10)	0
	Izdatki za pridobitev kratkoročnih finančnih naložb	0	(158.153)
c)	Prebitek prejemkov pri naložbenju ali prebitek izdatkov pri naložbenju (a + b)	(3.815.473)	(6.157.746)
C.	Denarni tokovi pri financiranju		
a)	Prejemki pri financiranju	29.342.300	30.063.111
	Prejemki od vplačanega kapitala	0	0
	Prejemki od povečanja dolgoročnih finančnih obveznosti	2.598.513	5.498.149
	Prejemki od povečanja kratkoročnih finančnih obveznosti	26.743.787	24.564.962
b)	Izdatki pri financiranju	(39.227.478)	(27.531.575)
	Izdatki za dane obresti, ki se nanašajo na financiranje	(2.284.320)	(2.378.114)
	Izdatki za pridobitev lastnih delnic	0	0
	Izdatki za odplačila dolgoročnih finančnih obveznosti	(261.109)	(319.231)
	Izdatki za odplačila kratkoročnih finančnih obveznosti	(35.889.176)	(24.834.230)
	Izdatki za izplačila dividend in drugih deležev v dobičku	(792.873)	0
c)	Prebitek prejemkov pri financiranju ali prebitek izdatkov pri financiranju (a + b)	(9.885.178)	2.531.536
Č.	Končno stanje denarnih sredstev	16.645.117	13.696.105
	Denarni izid v obdobju (seštevek prebitkov Ač, Bc in Cc)	5.588.381	(2.139.693)
	Začetno stanje denarnih sredstev	11.056.736	15.835.798

9.5 Nerevidirani konsolidirani izkaz gibanja kapitala Skupine UNIOR za obdobje od 1. 1. 2022 do 30. 9. 2022

Gibanje kapitala za obdobje od 31. 12. 2021 do 30. 9. 2022

(v EUR)	I. Vpoklicani kapital	II. Kapitalske rezerve	III. Rezerve iz dobička					IV. Rezerve zaradi vrednotenja po pošteni vrednosti	V. Preneseni čisti poslovni izid	VI. Čisti poslovni izid posl. leta	VII. Prevedbeni popravek kapitala	Skupaj kapital, pripisan lastnikom obvladujoče družbe	Kapital pripisan neobvladujočim deležem	Skupaj kapital
	Osnovni kapital		Zakonske rezerve	Rezerve za lastne delnice	Lastne delnice (odb. post.)	Statutarne rezerve	Druge rezerve iz dobička							
A.1. Stanje konec prejšnjega poročevalskega obdobja	23.688.983	40.220.660	2.010.200	2.723.119	(2.723.119)	0	38.458.245	20.521.761	25.745.126	8.973.951	(898.922)	158.720.004	17.602.700	176.322.704
A.2. Začetno stanje poročevalskega obdobja	23.688.983	40.220.660	2.010.200	2.723.119	(2.723.119)	0	38.458.245	20.521.761	25.745.126	8.973.951	(898.922)	158.720.004	17.602.700	176.322.704
B.1. Spremembe lastniškega kapitala - transakcije z lastniki	0	0	0	0	0	0	69.392	0	(243.576)	0	0	(174.184)	(718.806)	(892.990)
Izplačilo dividend	0	0	0	0	0	0	0	0	0	0	0	0	(792.873)	(792.873)
Druge spremembe lastniškega kapitala	0	0	0	0	0	0	69.392	0	(243.576)	0	0	(174.184)	74.067	(100.117)
B.2. Celotni vseobsegajoči donos poročevalskega obdobja	0	0	0	0	0	0	0	43.526	0	8.872.868	1.137.322	10.053.716	2.443.352	12.497.068
Vnos čistega poslovnega izida poročevalskega obdobja	0	0	0	0	0	0	0	0	0	8.872.868	0	8.872.868	1.523.975	10.396.843
Spremembe rezerv zaradi vrednotenja po pošteni vrednosti	0	0	0	0	0	0	0	43.526	0	0	0	43.526	0	43.526
Dobički in izgube, ki izhajajo iz prevedbe računovodskih izkazov podjetij v tujini	0	0	0	0	0	0	0	0	0	0	1.137.322	1.137.322	919.377	2.056.699
B.3. Spremembe v kapitalu	0	0	4.310	0	0	0	0	(24.771)	8.994.412	(8.973.951)	0	0	0	0
Razporeditev preostalega dela čistega dobička primerjalnega poročevalskega obdobja na druge sestavine kapitala	0	0	0	0	0	0	0	0	8.973.951	(8.973.951)	0	0	0	0
Druge spremembe v kapitalu	0	0	4.310	0	0	0	0	(24.771)	20.461	0	0	0	0	0
C. Končno stanje poročevalskega obdobja	23.688.983	40.220.660	2.014.510	2.723.119	(2.723.119)	0	38.527.637	20.540.516	34.495.962	8.872.868	238.400	168.599.536	19.327.246	187.926.782

Gibanje kapitala za obdobje od 31. 12. 2020 do 30. 9. 2021

(v EUR)	I. Vpoklicani kapital	II. Kapitalske rezerve	III. Rezerve iz dobička					IV. Rezerve zaradi vrednotenja po pošteni vrednosti	V. Preneseni čisti poslovni izid	VI. Čisti poslovni izid posl. leta	VII. Prevedbeni popravek kapitala	Skupaj kapital, pripisan lastnikom obvladujoče družbe	Kapital pripisan neobvladujočim deležem	Skupaj kapital
	Osnovni kapital		Zakonske rezerve	Rezerve za lastne delnice	Lastne delnice (odb. post.)	Statutarne rezerve	Druge rezerve iz dobička							
A.1. Stanje konec prejšnjega poročevalskega obdobja	23.688.983	40.155.331	2.031.982	2.016.459	(2.016.459)	3.278.156	35.216.365	20.231.979	30.986.078	(4.471.502)	(2.684.005)	148.433.367	14.419.014	162.852.381
A.2. Začetno stanje poročevalskega obdobja	23.688.983	40.155.331	2.031.982	2.016.459	(2.016.459)	3.278.156	35.216.365	20.231.979	30.986.078	(4.471.502)	(2.684.005)	148.433.367	14.419.014	162.852.381
B.1. Spremembe lastniškega kapitala - transakcije z lastniki	0	0	0	0	0	0	0	0	(17.594)	0	0	(17.594)	7.491	(10.103)
Druge spremembe lastniškega kapitala	0	0	0	0	0	0	0	0	(17.594)	0	0	(17.594)	7.491	(10.103)
B.2. Celotni vseobsegajoči donos poročevalskega obdobja	0	0	0	0	0	0	0	0	6.793.553	1.094.827	0	7.888.380	2.415.298	10.303.678
Vnos čistega poslovnega izida poročevalskega obdobja	0	0	0	0	0	0	0	0	0	6.793.553	0	6.793.553	1.346.382	8.139.935
Dobički in izgube, ki izhajajo iz prevedbe računovodskih izkazov podjetij v tujini	0	0	0	0	0	0	0	0	0	0	1.094.827	1.094.827	1.068.916	2.163.743
B.3. Spremembe v kapitalu	0	0	4.287	0	0	507.849	0	0	(4.983.638)	4.471.502	0	0	0	0
Razporeditev preostalega dela čistega dobička primerjalnega poročevalskega obdobja na druge sestavine kapitala	0	0	0	0	0	0	0	0	(4.471.502)	4.471.502	0	0	0	0
Druge spremembe v kapitalu	0	0	4.287	0	0	507.849	0	0	(512.136)	0	0	0	0	0
C. Končno stanje poročevalskega obdobja	23.688.983	40.155.331	2.036.269	2.016.459	(2.016.459)	3.786.005	35.216.365	20.231.979	25.984.846	6.793.553	(1.589.178)	156.304.153	16.841.803	173.145.956

9.6 Pojasnila k nerevidiranim konsolidiranim računovodskih izkazom Skupine UNIOR

9.6.1 Podlaga za sestavitev

Pojasnjevalne informacije so vključene v poročilo z namenom obrazložiti tiste poslovne dogodke in transakcije, ki so pomembne za razumevanje sprememb v finančnem položaju in poslovnem izidu Skupine UNIOR v obdobju po zadnjem letnem poročilu.

9.6.2 Uporaba ocen in presoj

Poslovodstvo je pri sestavi medletnih konsolidiranih računovodskih izkazov podalo ocene, presoje na osnovi uporabljenih in pregledanih predpostavk, ki vplivajo na izkazane vrednosti sredstev, obveznosti, prihodkov in odhodkov.

Poslovodstvo je preverilo ocene, presoje in predpostavke, ter presodilo, da so te enake, kot jih je uporabilo ob pripravi konsolidiranih računovodskih izkazov za poslovno leto, ki se je končalo na dan 31. 12. 2021.

9.6.3 Funkcionalna in predstavitvena valuta

Medletni konsolidirani računovodski izkazi so predstavljeni v evrih (EUR) brez centov, evro pa je tudi funkcionalna valuta Skupine UNIOR. Zaradi zaokroževanja lahko pri seštevanju nastanejo zaokrožitvene napake.

Izkazi finančnega položaja odvisnih podjetij, ki niso izkazani v evrih, so bili za potrebe konsolidacije preračunani po končnem srednjem referenčnem tečaju ECB na dan 30. 9. 2022, izkazi poslovnega izida odvisnih podjetij pa po povprečnem tečaju ECB v devetih mesecih leta 2022. Razlika je izkazana v prevedbenem popravku kapitala v konsolidiranih računovodskih izkazih Skupine UNIOR.

9.6.4 Računovodske usmeritve

Računovodske usmeritve, uporabljene za pripravo nerevidiranih medletnih konsolidiranih izkazov za obdobje januar - september 2022, so enake, kot so navedene v letnem konsolidiranem poslovnem poročilu, za poslovno leto, ki se je končalo na dan 31. 12. 2021.

9.6.5 Razkritja k nerevidiranemu konsolidiranemu izkazu finančnega položaja Skupine UNIOR

- **Bilančna vsota** je na dan 30. 9. 2022 znašala 384,9 milijona evrov in je bila za 19,3 milijona evrov oziroma 5,3 odstotka višja kot 31. 12. 2021 zaradi povečanja kratkoročnih sredstev, predvsem zalog in terjatev, ki je posledica večjega obsega poslovanja ter višjih nabavnih in prodajnih cen.
- **Dolgoročna sredstva** v strukturi predstavljajo 54,4 odstotka celotnih sredstev, v devetih mesecih leta 2022 pa so se znižala za 4,1 milijona evrov oziroma za 1,9 odstotka.
- **Neopredmetena osnovna sredstva** so se znižala za 1,1 milijona evrov oziroma za 14,2 odstotka zaradi amortizacije (odpisov vrednosti) dolgoročno odloženih stroškov razvijanja v dejavnosti strojegradnje, ki je bila višja od nabav novih neopredmetenih osnovnih sredstev. V devetmesečju leta 2022 ni bilo slabitve dobrega imena.
- **Opredmetena osnovna sredstva** so se v primerjavi s stanjem konec leta 2021 znižala za 0,6 odstotka oziroma za 1 milijon evrov, zaradi presežka obračunane amortizacije nad novimi vlaganji v osnovna sredstva v devetmesečju leta 2022. V devetih mesecih je skupina odtujila za 144 tisoč evrov opredmetenih osnovnih sredstev. Oslabitev opredmetenih osnovnih sredstev v poročevalskem obdobju ni bilo.
- **Naložbene nepremičnine** so ostale v primerjavi s stanjem konec leta 2021 nespremenjene, razlika je nastala samo zaradi prevedbe iz tuje valute.
- **Dolgoročne finančne naložbe** so se v primerjavi s stanjem konec leta 2021 zmanjšale za 2 milijona evrov oziroma za 9,6 odstotka, kar je posledica vrednotenja pridruženih podjetij po kapitalski metodi, ki predstavlja povečanje za 1,6 milijona evrov, in prodaje 49-odstotnega deleža v pridruženi družbi UNIOR Tepid, ki predstavlja zmanjšanje za 3,6 milijona evrov. Oslabitev dolgoročnih finančnih naložb v poročevalskem obdobju ni bilo.
- **Dolgoročne poslovne terjatve** so se zmanjšale za pet tisoč evrov, kar predstavlja 16,5-odstotno znižanje v primerjavi s stanjem konec leta 2021.
- **Odložene terjatve za davek** so se glede na stanje konec leta 2021 povišale za 28 tisoč evrov.
- **Kratkoročna sredstva** v strukturi sredstev predstavljajo 45,6 odstotka celotnih sredstev, povečanje v devetih mesecih leta 2022 pa je znašalo 23,4 milijona evrov oziroma 15,4 odstotka.

- **Zaloge** so se v primerjavi s stanjem konec preteklega leta povečale za 16,2 odstotka oziroma za 14 milijonov evrov. Pri materialu beležimo povečanje zalog za 11,8 odstotka oziroma za 4 milijone evrov zaradi višjih nabavnih cen materialov (predvsem jekla za kovanje in pločevine) in večjih varnostnih zalog zaradi negotovih nabav pri nekaterih dobaviteljih. Zaloge nedokončane proizvodnje so višje za 2,9 milijona evrov ali za 10,4 odstotka, kar je posledica večjih obsegov proizvodnje in višjih cen materiala, ki je vključen v vrednost nedokončane proizvodnje. Zaloge dokončanih proizvodov so višje za 3,8 milijona evrov oziroma za 20,5 odstotka, zaloge trgovskega blaga pa so višje za 3,3 milijona evrov, kar predstavlja 57,7-odstotno povečanje, rast obojih pa izhaja iz dobrega naročilnega stanja dejavnosti ročnega orodja, ki v letošnjem letu beleži rekordne obsege prodaje. Skupina je v poročevalskem obdobju oslabilala zaloge v višini 148 tisoč evrov.
- **Kratkoročne finančne naložbe** so se zmanjšale za 3,2 milijona evrov zaradi sprostitve kratkoročno vezanih depozitov pri bankah.
- **Kratkoročne poslovne terjatve** so v primerjavi s stanjem konec leta 2021 večje za 13,6 odstotka oziroma za 7 milijonov evrov, pri čemer so terjatve do kupcev večje za 1,4 milijona evrov, kar je posledica večje prodaje v devetih mesecih leta 2022. Poslovne terjatve do drugih so višje za 5,5 milijona evrov zaradi večjih terjatev za vračilo vstopnega davka na dodano vrednost, večjih terjatev iz naslova menic ter večjih terjatev za nefinanciran del brezregresno odstopljenih terjatev faktoring družbi. Skupina je v poročevalskem obdobju oslabilala terjatve v višini 79 tisoč evrov.
- **Denarna sredstva** so se v primerjavi s stanjem konec leta 2021 povečala za 5,6 milijona evrov oziroma za 50,5 odstotka in v strukturi sredstev predstavljajo 4,3-odstotni delež.
- **Kapital** je na dan 30. 9. 2022 znašal 187,9 milijona evrov in je za 11,6 milijona evrov oziroma 6,6 odstotka višji kot ob koncu leta 2021. V strukturi predstavlja 48,8-odstotni delež, kar je 0,6 odstotne točke več kot ob koncu leta 2021.
- **Rezervacije in odloženi prihodki** so se zmanjšali za 3,2 odstotka oziroma za 0,3 milijona evrov zaradi zmanjševanja odloženih prihodkov v višini obračunane amortizacije ter črpanja rezervacij zaradi izplačil jubilejnih nagrad in odpravnin v devetih mesecih leta 2022.
- **Kratkoročne in dolgoročne finančne obveznosti** so se v primerjavi s stanjem konec preteklega leta zmanjšale za 6,8 milijona evrov zaradi rednih odplačil glavnice v skladu z amortizacijskimi načrti v devetih mesecih poslovnega leta 2022. Od tega so se dolgoročne finančne obveznosti povečale za 2,3 milijona evrov, večino zaradi črpanja v letu 2021 odobrenega dolgoročnega posojila za vzpostavitev novega proizvodnega programa za preoblikovanje aluminija v višini 1,8 milijona evrov, medtem ko so se kratkoročne finančne obveznosti zmanjšale za 9,1 milijona evrov zaradi rednih odplačil glavnice v skladu z amortizacijskimi načrti.

- **Kratkoročne poslovne obveznosti** vključujejo kratkoročne obveznosti do dobaviteljev, do zaposlenih, do države in drugih institucij ter prejete predujme in kratkoročne menične obveznosti. V primerjavi s stanjem konec leta 2021 so višje za 14,7 milijona evrov oziroma za 23,2 odstotka, pri čemer so obveznosti do dobaviteljev višje za 8,6 milijona evrov oziroma za 22,6 odstotka. Povečanje obveznosti je prisotno zaradi večjega obsega poslovanja, višjih cen materiala in energentov ter povečanja varnostnih zalog materiala, predvsem jekla in pločevine, za potrebe nemotenega zagotavljanja proizvodnje v primeru prekinitve dobaviteljskih verig zaradi vojne v Ukrajini. Kratkoročne menične obveznosti so se povečale za 2,4 milijona evrov, prejeti predujmi so se povišali za 1,5 milijona evrov, druge kratkoročne poslovne obveznosti pa za 2,2 milijona evrov. Skupina UNIOR ima na dan 30. 9. 2022 izkazane odprte obveznosti za pridobitev opredmetenih in neopredmetenih osnovnih sredstev v višini 2,8 milijona evrov.
- **Pogojna sredstva in pogojne obveznosti**
- Pogojna sredstva in pogojne obveznosti se v primerjavi s stanjem konec leta 2021 niso spremenila. Pogojne obveznosti znašajo 6,9 milijona evrov.

9.6.6 Razkritja prihodkov od prodaje Skupine UNIOR po območnih in področnih odsekih

Razkritja prihodkov od prodaje Skupine UNIOR po območnih in področnih odsekih so razkrita v poslovnem delu Medletnega poročila in sicer v poglavju 6.4.1.

9.6.7 Razkritja k nerevidiranemu konsolidiranemu izkazu poslovnega izida Skupine UNIOR

- **Čisti prihodki od prodaje** Skupine UNIOR so v devetih mesecih leta 2022 znašali 214,1 milijona evrov, kar je za 33,7 milijona evrov oziroma za 18,7 odstotka več kot v primerjalnem obdobju leta 2021.
- V strukturi celotne prodaje je dosegla **prodaja v Sloveniji** 33,8 milijona evrov ali 15,8-odstotni delež, v primerjavi z enakim obdobjem lanskega leta pa je bila višja za 39 odstotkov, oziroma 9,5 milijona evrov. **Prodaja na tujem trgu** je znašala 180,3 milijona evrov in je dosegla 84,2-odstotni delež, v primerjavi z devetimi meseci preteklega leta pa je bila višja za 15,5 odstotka, oziroma za 24,2 milijona evrov.

- **Sprememba vrednosti zalog proizvodov in nedokončane proizvodnje** v devetih mesecih leta 2022 znaša 5,1 milijona evrov in je posledica povečanja zalog zaradi visoke stopnje dokončanosti projektov v strojogradnji, višjih zalog dokončanih proizvodov v proizvodnji ročnega orodja ter višjih vstopnih cen materialov in surovin, vključenih v vrednost zalog nedokončane proizvodnje. V primerjalnem obdobju leta 2021 je bilo povečanje zalog proizvodov in nedokončane proizvodnje za 3,5 milijona evrov.
- **Usredstveni lastni proizvodi** so v devetih mesecih leta 2022 znašali 0,9 milijona evrov in so za 0,3 milijona evrov višji kot v primerjalnem obdobju preteklega leta.
- **Drugi poslovni prihodki** so znašali 3,1 milijona evrov in so od doseženih v primerljivem obdobju leta 2021 nižji za 1,1 milijona evrov zaradi nižjih državnih podpor za omilitev posledic epidemije COVID-19. V letošnjem devetmesečju je bilo prejetih državnih podpor v višini 146 tisoč evrov, medtem ko so v primerljivem obdobju leta 2021 podjetja v skupini prejela 2,4 milijona evrov, predvsem v turistični dejavnosti.
- **Kosmati donos iz poslovanja** je bil v primerjavi z enakim obdobjem preteklega leta iz razloga večje prodaje in povečanja vrednosti zalog večji za 18,3 odstotka oziroma za 34,6 milijona evrov.
- **Stroški blaga, materiala in storitev** so glede na primerjalno obdobje preteklega leta višji za 28,5 milijona evrov oziroma za 25,1 odstotka in za 6,8 odstotne točke presegajo rast kosmatega donosa zaradi višanja vstopnih cen materiala, predvsem jekla za kovanje in pločevine ter energentov. Stroški so rasli hitreje kot čisti prihodki od prodaje zaradi časovnega zamika uveljavljanja višjih cen pri kupcih in so zaradi tega presegli rast prodaje za 6,4 odstotne točke.
- **Stroški dela** so bili glede na primerjalno obdobje leta 2021 višji za 2,8 milijona evrov oziroma za 5,5 odstotka. Glede na kosmati donos predstavljajo stroški dela 24,2 odstotka, v enakem obdobju preteklega leta pa so predstavljali 27,1 odstotka, kar kaže na rast produktivnosti.
- **Odpisi vrednosti**, ki zajemajo obračunano amortizacijo v višini 13,1 milijona evrov, prevrednotovalne poslovne odhodke pri neopredmetenih in opredmetenih osnovnih sredstvih v višini 71 tisoč evrov ter prevrednotovalne poslovne odhodke pri obratnih sredstvih v višini 226 tisoč evrov, so v primerjavi z enakim obdobjem preteklega leta nižji za 106 tisoč evrov. Prevrednotovalni poslovni odhodki pri obratnih sredstvih se nanašajo na slabitev terjatev v višini 79 tisoč evrov in slabitev zalog v višini 148 tisoč evrov.
- **Drugi poslovni odhodki** so glede na primerjalno obdobje preteklega leta nižji za 3,1 odstotka oziroma za 82 tisoč evrov, zajemajo pa dodatno oblikovane rezervacije za neizkoriščene dopuste, rezervacije za ostale nepredvidene stroške ter druge stroške, med drugim tudi nagrade dijakom in študentom za opravljeno proizvodno delo.
- **Izid iz poslovanja** je v devetih mesecih leta 2022 dosegel 11,5 milijona evrov in se je zaradi vseh zgoraj navedenih razkritij v primerjavi z enakim obdobjem preteklega leta povečal za 3,3 milijona evrov, oziroma za 40 odstotkov.
- **Finančni prihodki** v devetih mesecih znašajo 3,6 milijona evrov in so za 1,4 odstotka višji kot v primerjalnem obdobju leta 2021.

- **Finančni odhodki** so znašali štiri milijone evrov, od tega največ obresti iz posojil 2,2 milijona evrov, medtem ko je prodaja 49-odstotnega deleža v pridruženi družbi UNIOR Tepid v konsolidiranem izkazu poslovnega izida Skupine UNIOR povzročila finančne odhodke iz oslabitve in odpisov finančnih naložb v višini 1,1 milijona evrov. V primerjavi z enakim obdobjem preteklega leta so finančni odhodki višji za 47,1 odstotka oziroma za 1,3 milijona evrov.
- **Čisti poslovni izid obračunskega obdobja** je v devetih mesecih 2022 znašal 10,4 milijona evrov dobička, kar je 27,7 odstotka oziroma 2,3 milijona evrov več kot v primerjalnem obdobju preteklega leta.

9.6.8 Razkritja k nerevidiranemu konsolidiranemu izkazu drugega vseobsegajočega donosa Skupine UNIOR

V izkazu drugega vseobsegajočega donosa Skupine UNIOR je poleg čistega poslovnega izida obračunskega obdobja v višini 10,4 milijona evrov in dobičkov, ki izhajajo prevedbe računovodskih izkazov podjetij v tujini v višini 2,1 milijona evrov, vključena tudi sprememba v rezervah zaradi vrednotenja zemljišč po poštenu vrednosti v višini 44 tisoč evrov. Vseobsegajoči poslovni donos za obdobje januar – september 2022 je tako za 2,1 milijona evrov višji, kot je čisti poslovni izid obračunskega obdobja.

9.6.9 Razkritja k nerevidiranemu konsolidiranemu izkazu denarnih tokov Skupine UNIOR

- **Denarni tok pri poslovanju** je pozitiven, saj sta čisti poslovni izid in amortizacija skupaj večja od negativne spremembe čistih obratnih sredstev, ki se kaže v povečanju zalog, poslovnih terjatev in poslovnih obveznosti.
- **Denarni tok pri naložbenju** je negativen, saj so izdatki za pridobitev opredmetenih in neopredmetenih osnovnih sredstev presegli prejemke od prodaje 49-odstotnega deleža v pridruženi družbi UNIOR Tepid in odtujitve kratkoročnih finančnih naložb (dospelost kratkoročnega depozita), prodajo osnovnih sredstev ter prejemke od dobljenih obresti in deležev v dobičku, ki se nanašajo na naložbenje.
- **Denarni tok pri financiranju** je negativen zaradi rednih odplačil glavnice posojil in izdatkov za plačilo obresti za najeta posojila v skladu z amortizacijskimi načrti.

9.6.10 Razkritja k nerevidiranemu konsolidiranemu izkazu gibanja kapitala Skupine UNIOR

Kapital se je v primerjavi s stanjem konec leta 2021 povečal za 11,6 milijona evrov. Pozitiven vpliv je imel čisti dobiček obračunskega obdobja v višini 10,4 milijona evrov, sprememba vrednosti rezerv zaradi vrednotenja po pošteni vrednosti v višini 44 tisoč evrov in povečanje prevedbenega popravka kapitala za 2,1 milijona evrov, ki je nastalo zaradi gibanja tečajev tujih valut, v katerih so izkazani računovodski izkazi odvisnih družb izven evrskega območja. Negativen vpliv pa so imela izplačila dividend lastnikom manjšinskega deleža v višini 0,8 milijona evra in druge spremembe kapitala v višini 0,1 milijona evrov.

9.6.11 Hierarhija poštenih vrednosti

Prikazana sredstva in obveznosti so vrednotena po nabavnih oziroma odplačnih vrednostih razen zemljišč in naložbenih nepremičnin, ki so vrednotena po pošteni vrednosti, stroški obrestnih zamenjav se evidentirajo po pošteni vrednosti preko poslovnega izida. Ocenjujemo, da ni večjih razlik do poštenih vrednosti.

Sredstva in obveznosti, ki so merjene ali razkrite po pošteni vrednosti, so razvrščene v hierarhijo poštenih vrednosti na naslednje ravni:

- raven 1: sredstva, ki so vrednotena po borznem tečaju na zadnji dan obračunskega obdobja,
- raven 2: sredstva, ki ne kotirajo na borzi, njihovo vrednost pa je mogoče spremljati v celotnem trajanju sredstva,
- raven 3: sredstva, katerih vrednosti ni mogoče pridobiti iz tržnih podatkov; v tej kategoriji prikazujemo po ocenjeni pošteni vrednosti vrednotena zemljišča in naložbene nepremičnine, ter po pošteni vrednosti razkrite zgradbe in opremo, ki se vrednoti po nabavni vrednosti, za katere opravljamo preveritev znakov slabitev. V to raven za namene razkritja poštene vrednosti razvrščamo tudi dolgoročne finančne naložbe, ki so vrednotene po nabavni vrednosti, zmanjšani za slabitve in poslovne terjatve, kratkoročne finančne naložbe ter obveznosti pa po odplačni vrednosti.

Hierarhije poštenih vrednosti se primerjalno s hierarhijami v letu 2021 niso spreminjale, prav tako ni bilo prerazvrstitev med posameznimi ravni.

9.6.12 Poravnava pravn

Skupina UNIOR v obračunskem obdobju za poravnavo ni prejela tožbenih zahtevkov, razen dveh odškodninskih tožb s strani zaposlenih iz naslova odgovornosti v obvladujoči družbi v višini odbitne franšize 1.500 evrov.

9.7 Posli Skupine UNIOR s povezanimi osebami

Vsi posli s povezanimi osebami so bili opravljeni pod običajnimi tržnimi pogoji. Posli s pridruženim podjetjem UNIOR Tepid so vključeni do datuma prodaje 49-odstotnega lastniškega deleža v družbi.

9.7.1 Prodaja povezanim osebam

(v EUR)	I-IX 2022	I-IX 2021
Pridružena podjetja		
v državi:	1.004.441	762.028
ŠTORE STEEL d.o.o. Štore	1.004.441	762.028
v tujini:	2.978.164	3.734.169
UNIOR TEPID S.R.L. Brasov	1.476.213	2.495.744
UNIOR TEHNA d.o.o. Sarajevo	325.794	272.479
UNIOR TEOS ALATI d.o.o. Beograd	1.176.157	965.946
Skupaj pridružena podjetja	3.982.605	4.496.197

9.7.2 Nabava pri povezanih osebah

(v EUR)	I-IX 2022	I-IX 2021
Pridružena podjetja		
v državi:	26.365.439	21.862.629
ŠTORE STEEL d.o.o. Štore	26.365.439	21.862.629
v tujini:	200.657	89.807
UNIOR TEPID S.R.L. Brasov	7.754	6.520
UNIOR TEOS ALATI d.o.o. Beograd	192.903	83.287
Skupaj pridružena podjetja	26.566.096	21.952.436

9.7.3 Poslovne terjatve do povezanih oseb

(v EUR)	30. 9. 2022	31. 12. 2021
Pridružena podjetja		
v državi:	162.329	140.203
ŠTORE STEEL d.o.o. Štore	162.329	140.203
v tujini:	143.155	568.929
UNIOR TEPID S.R.L. Brasov	0	440.053
UNIOR TEHNA d.o.o. Sarajevo	104.433	128.876
UNIOR TEOS ALATI d.o.o. Beograd	38.722	0
Skupaj pridružena podjetja	305.484	709.132

9.7.4 Poslovne obveznosti do povezanih oseb

(v EUR)	30. 9. 2022	31. 12. 2021
Pridružena podjetja		
v državi:	9.003.925	7.184.308
ŠTORE STEEL d.o.o. Štore	9.003.925	7.184.308
v tujini:	24.489	4.702
UNIOR TEOS ALATI d.o.o. Beograd	24.489	4.702
Skupaj pridružena podjetja	9.028.414	7.189.010

9.7.5 Terjatve in obveznosti iz posojil in obresti do povezanih oseb

Skupina UNIOR nima terjatev in obveznosti iz naslova posojil in obresti do povezanih oseb.

10 NEREVIDIRANI POSAMIČNI RAČUNOVODSKI IZKAZI DRUŽBE UNIOR d.d.

10.1 Nerevidirani posamični izkaz finančnega položaja družbe UNIOR d.d. na dan 30. 9. 2022

(v EUR)		30. 9. 2022	31. 12. 2021
	Postavka		
	SREDSTVA	245.624.015	236.189.461
A.	DOLGOROČNA SREDSTVA	129.722.274	132.658.596
I.	Neopredmetena sredstva in druga NS	3.546.983	4.462.617
1.	Dolgoročne premoženjske pravice	149.410	178.162
2.	Dobro ime	403.940	403.940
3.	Dolgoročno odloženi stroški razvijanja	2.839.779	2.979.005
4.	Druga neopredmetena sredstva	61.947	61.947
5.	Neopredmetena sredstva, ki se pridobivajo	91.907	839.563
II.	Opredmetena osnovna sredstva	87.362.670	88.539.836
1.	Zemljišča in zgradbe	36.879.670	37.441.431
	<i>a) Zemljišča</i>	<i>12.186.528</i>	<i>12.199.681</i>
	<i>b) Zgradbe</i>	<i>24.693.142</i>	<i>25.241.750</i>
2.	Proizvajalne naprave in stroji	41.908.003	41.708.562
3.	Druge naprave in oprema, drobni inv. in druga OOS	37.514	21.999
4.	Opredmetena osnovna sredstva, ki se pridobivajo	8.537.483	9.367.844
III.	Naložbene nepremičnine	749.527	749.527
IV.	Dolgoročne finančne naložbe	24.462.118	25.227.193
1.	Dolgoročne finančne naložbe, razen posojil	23.488.605	24.253.680
	<i>a) Delnice in deleži v družbah v skupini</i>	<i>21.592.476</i>	<i>21.592.476</i>
	<i>b) Delnice in deleži v pridruženih družbah</i>	<i>1.847.261</i>	<i>2.612.335</i>
	<i>c) Druge dolgoročne finančne naložbe</i>	<i>48.868</i>	<i>48.869</i>
2.	Dolgoročna posojila	973.513	973.513
	<i>a) Dolgoročna posojila družbam v skupini</i>	<i>969.826</i>	<i>969.826</i>
	<i>b) Dolgoročna posojila drugim</i>	<i>3.687</i>	<i>3.687</i>
V.	Dolgoročne poslovne terjatve	7.202.395	7.270.632
1.	Dolgoročne poslovne terjatve do družb v skupini	7.191.832	7.255.286
2.	Dolgoročne poslovne terjatve do kupcev	0	0
3.	Dolgoročne poslovne terjatve do drugih	10.563	15.346
VI.	Odložene terjatve za davek	6.398.581	6.408.791
B.	KRATKOROČNA SREDSTVA	115.901.741	103.530.865
I.	Sredstva (skupine za odtujitev) za prodajo	0	0
II.	Zaloge	79.842.368	68.468.019
1.	Material	28.346.496	25.351.861
2.	Nedokončana proizvodnja	28.838.281	26.000.063
3.	Proizvodi	17.848.297	14.138.659
4.	Trgovsko blago	4.809.294	2.977.436
III.	Kratkoročne finančne naložbe	330.646	1.899.783
1.	Kratkoročne finančne naložbe, razen posojil	0	0
2.	Kratkoročna posojila	330.646	1.899.783
	<i>a) Kratkoročna posojila družbam v skupini</i>	<i>330.646</i>	<i>1.898.172</i>
	<i>b) Druga kratkoročna posojila</i>	<i>0</i>	<i>1.611</i>
IV.	Kratkoročne poslovne terjatve	33.431.352	31.246.121
1.	Kratkoročne poslovne terjatve do družb v skupini	7.199.460	5.737.342
2.	Kratkoročne poslovne terjatve do kupcev	20.089.159	20.962.031
3.	Kratkoročne poslovne terjatve do drugih	6.142.733	4.546.748
V.	Denarna sredstva	2.297.375	1.916.942

(v EUR)			
	Postavka	30. 9. 2022	31. 12. 2021
	OBVEZNOSTI DO VIROV SREDSTEV	245.624.015	236.189.461
A.	KAPITAL	99.542.476	94.184.664
I.	Vpoklicani kapital	23.688.983	23.688.983
1.	Osnovni kapital	23.688.983	23.688.983
2.	Nevpoklicani kapital (odbitna postavka)	0	0
II.	Kapitalske rezerve	30.277.035	30.277.035
III.	Rezerve iz dobička	19.960.288	19.960.288
1.	Zakonske rezerve	1.417.442	1.417.442
2.	Rezerve za lastne delnice in lastne poslovne deleže	2.723.119	2.723.119
3.	Lastne delnice in poslovni deleži (odbitna postavka)	(2.687.821)	(2.687.821)
4.	Statutarne rezerve	0	0
5.	Druge rezerve iz dobička	18.507.548	18.507.548
IV.	Rezerve zaradi vrednotenja po poštenu vred.	8.542.821	8.499.295
V.	Preneseni čisti dobiček	11.759.063	9.013.227
VI.	Prenesena čista izguba	0	0
VII.	Čisti dobiček poslovnega leta	5.314.286	2.745.836
VIII.	Čista izguba poslovnega leta	0	0
B.	REZERVACIJE IN ODLOŽENI PRIHODKI	5.108.895	5.224.489
1.	Rezervacije za pokojnine in podobne obveznosti	4.682.113	4.776.156
2.	Druge rezervacije	426.782	448.333
3.	Odloženi prihodki	0	0
C.	DOLGOROČNE OBVEZNOSTI	65.409.310	63.610.946
I.	Dolgoročne finančne obveznosti	65.409.310	63.610.946
1.	Dolgoročne finančne obveznosti do družb v skupini	0	0
2.	Dolgoročne finančne obveznosti do bank	64.721.364	62.598.210
3.	Dolgoročne finančne obv. na podlagi obveznic	0	0
4.	Druge dolgoročne finančne obveznosti	687.946	1.012.736
II.	Dolgoročne poslovne obveznosti	0	0
1.	Dolgoročne poslovne obveznosti do družb v skupini	0	0
2.	Dolgoročne poslovne obveznosti do dobaviteljev	0	0
3.	Dolgoročne menične obveznosti	0	0
4.	Dolgoročne poslovne obv. na podlagi predujmov	0	0
5.	Druge dolgoročne poslovne obveznosti	0	0
III.	Odložene obveznosti za davek	0	0
Č.	KRATKOROČNE OBVEZNOSTI	75.563.334	73.169.362
I.	Obveznosti, vključene v skupine za odtujitev	0	0
II.	Kratkoročne finančne obveznosti	22.291.094	28.228.104
1.	Kratkoročne finančne obveznosti do družb v skupini	587.601	398.732
2.	Kratkoročne finančne obveznosti do bank	21.643.528	27.031.837
3.	Kratkoročne finančne obveznosti do bank (limit TRR)	0	0
4.	Druge kratkoročne finančne obveznosti	59.965	797.535
III.	Kratkoročne poslovne obveznosti	53.272.240	44.941.258
1.	Kratkoročne poslovne obveznosti do družb v skupini	1.707.060	1.671.390
2.	Kratkoročne poslovne obveznosti do dobaviteljev	38.859.732	30.743.286
3.	Kratkoročne menične obveznosti	0	0
4.	Kratkoročne poslovne obv. na podlagi predujmov	2.151.727	756.053
5.	Druge kratkoročne poslovne obveznosti	10.553.721	11.770.529

10.2 Nerevidirani posamični izkaz poslovnega izida družbe UNIOR d.d. za obdobje od 1. 1. 2022 do 30. 9. 2022

(v EUR)	Postavka	januar - september 2022	januar - september 2021
A.	Čisti prihodki od prodaje	151.796.723	130.346.108
1.	Čisti prihodki od prodaje na domačem trgu	16.807.137	14.464.971
a)	Čisti prihodki od prodaje proizvodov in storitev	7.348.843	6.631.804
b)	Čisti prihodki od prodaje blaga in materiala	9.458.294	7.833.167
2.	Čisti prihodki od prodaje na tujem trgu	134.989.586	115.881.137
a)	Čisti prihodki od prodaje proizvodov in storitev	120.670.908	104.967.340
b)	Čisti prihodki od prodaje blaga in materiala	14.318.678	10.913.797
B.	Sprememba vrednosti zalog proizv. in nedokončane pr.	5.171.368	1.355.424
C.	Usredstveni lastni proizvodi in lastne storitve	891.933	549.575
Č.	Drugi poslovni prihodki	2.205.925	1.458.781
I.	KOSMATI DONOS IZ POSLOVANJA	160.065.949	133.709.888
D.	Stroški blaga, materiala in storitev	(110.862.618)	(86.878.446)
1.	Nabavna vrednost prodanega blaga in materiala	(12.975.579)	(9.780.917)
2.	Stroški porabljenega materiala	(79.854.675)	(62.075.587)
a)	Stroški materiala	(61.135.825)	(47.866.923)
b)	Stroški energije	(8.198.600)	(5.301.347)
c)	Drugi stroški materiala	(10.520.250)	(8.907.317)
3.	Stroški storitev	(18.032.364)	(15.021.942)
a)	Transportne storitve	(4.198.861)	(3.406.171)
b)	Stroški vzdrževanja	(1.097.339)	(995.575)
c)	Najemnine	(879.974)	(954.038)
c)	Drugi stroški storitev	(11.856.190)	(9.666.158)
E.	Stroški dela	(36.669.764)	(35.315.781)
1.	Stroški plač	(27.207.369)	(25.768.244)
2.	Stroški pokojninskih zavarovanj	(357.442)	(351.070)
3.	Stroški drugih socialnih zavarovanj	(4.760.820)	(4.559.248)
4.	Drugi stroški dela	(4.344.133)	(4.637.219)
F.	Odpisi vrednosti	(6.721.186)	(6.798.500)
1.	Amortizacija	(6.571.114)	(6.475.856)
2.	Prevednotovalni poslovni odhodki pri NOS in OOS	(21.072)	(54.614)
3.	Prevednotovalni poslovni odhodki pri obratnih sredstvih	(129.000)	(268.030)
G.	Drugi poslovni odhodki	(1.419.073)	(1.598.491)
1.	Rezervacije	(858.493)	(1.000.879)
2.	Drugi stroški	(560.580)	(597.612)
II.	IZID IZ POSLOVANJA	4.393.308	3.118.670
H.	Finančni prihodki	2.964.144	1.497.326
1.	Finančni prihodki iz deležev	2.570.524	1.371.097
a)	Finančni prihodki iz deležev v družbah v skupini	138.432	523.625
b)	Finančni prihodki iz deležev v pridruženih družbah	2.432.092	708.913
c)	Finančni prihodki iz deležev v drugih družbah	0	138.559
c)	Finančni prihodki iz drugih naložb	0	0
2.	Finančni prihodki iz danih posojil	68.031	92.279
a)	Finančni prihodki iz posojil, danih družbam v skupini	28.183	83.273
b)	Finančni prihodki iz posojil, danih drugim	39.848	9.006
3.	Finančni prihodki iz poslovnih terjatev	325.589	33.950
a)	Finančni prihodki iz poslovnih terjatev do družb v skupini	3.791	0
b)	Finančni prihodki iz poslovnih terjatev do drugih	321.798	33.950
I.	Finančni odhodki	(2.043.166)	(2.534.466)
1.	Finančni odhodki iz oslabitve in odpisov finančnih naložb	0	(499.042)
2.	Finančni odhodki iz finančnih obveznosti	(1.875.786)	(1.860.095)
a)	Finančni odhodki iz posojil, prejetih od družb v skupini	(30.814)	(2.056)
b)	Finančni odhodki iz posojil, prejetih od bank	(1.836.192)	(1.847.197)
c)	Finančni odhodki iz izdanih obveznic	0	0
c)	Finančni odhodki iz drugih finančnih obveznosti	(8.780)	(10.842)
3.	Finančni odhodki iz poslovnih obveznosti	(167.380)	(175.329)
a)	Fin. odhodki iz poslovnih obveznosti do družb v skupini	0	0
b)	Fin. odhodki iz obveznosti do dobaviteljev in meničnih obv.	(130.357)	(69.372)
c)	Finančni odhodki iz drugih poslovnih obveznosti	(37.023)	(105.957)
III.	POSLOVNI IZID	5.314.286	2.081.530
	Davek iz dobička	0	0
	Odloženi davek	0	0
	ČISTI POSLOVNI IZID OBRAČUNSKEGA OBDOBJA	5.314.286	2.081.530

(v EUR)	Postavka	januar - september 2022	januar - september 2021
	Čista izguba na delnico		
	Čisti dobiček na delnico	1,87	0,73

10.3 Nerevidirani posamični izkaz drugega vseobsegajočega donosa družbe UNIOR d.d. za obdobje od 1. 1. 2022 do 30. 9. 2022

(v EUR)	Postavka	januar - september 2022	januar - september 2021
1.	Čisti dobiček/izguba poslovnega leta po obdavčitvi	5.314.286	2.081.530
2.	Drugi vseobsegajoči donos obračunskega obdobja po obdavčitvi	43.526	0
2.1	Postavke, ki pozneje ne bodo prerazvrščene v poslovni izid	43.526	0
	Čisti dobički/izgube, pripoznani v rezervah zaradi vrednotenja po pošteni vrednosti v zvezi z opredmetenimi osnovnimi sredstvi	43.526	0
	Čisti dobički/izgube, pripoznani v rezervah zaradi vrednotenja po pošteni vrednosti v zvezi z neopredmetenimi osnovnimi sredstvi	0	0
	Aktuarski čisti dobički/izgube za pokojninske programe in sprememba odloženih davkov, pripoznani v zadržanem dobičku/izgubi	0	0
3.	Vseobsegajoči donos poslovnega leta po obdavčitvi	5.357.812	2.081.530

10.4 Nerevidirani posamični izkaz denarnih tokov družbe UNIOR d.d. za obdobje od 1. 1. 2022 do 30. 9. 2022

(v EUR)		januar - september 2022	januar - september 2021
	Postavka		
A.	Denarni tokovi pri poslovanju		
a)	Čisti poslovni izid	5.314.286	2.081.530
	Poslovni izid pred obdavčitvijo	5.314.286	2.081.530
	Davki iz dobička in drugi davki, ki niso zajeti v poslovnih odhodkih	0	0
b)	Prilagoditve za	5.759.491	7.447.044
	Amortizacijo (+)	6.571.114	6.475.856
	Prevrednotovalne poslovne prihodke, povezane s postavkami naložbenja in financiranja (-)	(83.332)	(121.532)
	Prevrednotovalne poslovne odhodke, povezane s postavkami naložbenja in financiranja (+)	21.072	54.614
	Oblikovanje popravka vrednosti terjatev	54.000	133.030
	Oblikovanje popravka vrednosti zalog	75.000	135.000
	Oblikovanje in odprava dolgoročnih rezervacij	(115.594)	(125.685)
	Finančne prihodke brez finančnih prihodkov iz poslovnih terjatev (-)	(2.638.555)	(1.463.376)
	Finančne odhodke brez finančnih odhodkov iz poslovnih obveznosti (+)	1.875.786	2.359.137
c)	Spremembe čistih obratnih sredstev (in časovnih razmejitev, rezervacij ter odloženih terjatev in obveznosti za davek) poslovnih postavk bilance stanja	(5.279.151)	(15.065.005)
	Začetne manj končne poslovne terjatve	(2.170.994)	(9.122.503)
	Začetne manj končne terjatve za odloženi davek	10.210	0
	Začetna manj končna sredstva (skupine za odtujitev) za prodajo	0	0
	Začetne manj končne zaloge	(11.449.349)	(4.300.832)
	Končni manj začetni poslovni dolgovi	8.330.982	(1.641.670)
	Končne manj začetne obveznosti za odloženi davek	0	0
č)	Prebitek prejemkov pri poslovanju ali prebitek izdatkov pri poslovanju (a + b + c)	5.794.626	(5.536.431)
B.	Denarni tokovi pri naložbenju		
a)	Prejemki pri naložbenju	5.094.779	2.187.726
	Prejemki od dobljenih obresti in deležev v dobičku, ki se nanašajo na naložbenje	903.630	1.463.376
	Prejemki od odtujitve neopredmetenih sredstev	0	0
	Prejemki od odtujitve opredmetenih osnovnih sredstev	93.716	188.428
	Prejemki od odtujitve naložbenih nepremičnin	0	0
	Prejemki od odtujitve dolgoročnih finančnih naložb	2.500.000	12.640
	Prejemki od odtujitve kratkoročnih finančnih naložb	1.597.433	523.282
b)	Izdatki pri naložbenju	(4.494.541)	(3.875.118)
	Izdatki za pridobitev neopredmetenih sredstev	(91.907)	0
	Izdatki za pridobitev opredmetenih osnovnih sredstev	(4.374.338)	(3.755.685)
	Izdatki za pridobitev naložbenih nepremičnin	0	0
	Izdatki za pridobitev dolgoročnih finančnih naložb	0	0
	Izdatki za pridobitev kratkoročnih finančnih naložb	(28.296)	(119.433)
c)	Prebitek prejemkov pri naložbenju ali prebitek izdatkov pri naložbenju (a + b)	600.238	(1.687.392)
C.	Denarni tokovi pri financiranju		
a)	Prejemki pri financiranju	32.693.443	29.897.838
	Prejemki od vplačanega kapitala	0	0
	Prejemki od povečanja dolgoročnih finančnih obveznosti	1.993.924	5.457.840
	Prejemki od povečanja kratkoročnih finančnih obveznosti	30.699.519	24.439.998
b)	Izdatki pri financiranju	(38.707.874)	(24.026.783)
	Izdatki za dane obresti, ki se nanašajo na financiranje	(1.875.786)	(1.860.095)
	Izdatki za pridobitev lastnih delnic	0	0
	Izdatki za odplačila dolgoročnih finančnih obveznosti	(195.559)	(243.844)
	Izdatki za odplačila kratkoročnih finančnih obveznosti	(36.636.529)	(21.922.844)
	Izdatki za izplačila dividend in drugih deležev v dobičku	0	0
c)	Prebitek prejemkov pri financiranju ali prebitek izdatkov pri financiranju (a + b)	(6.014.431)	5.871.055
Č.	Končno stanje denarnih sredstev	2.297.375	1.628.660
	Denarni izid v obdobju (seštevek prebitkov Ač, Bc in Cc)	380.433	(1.352.768)
	Začetno stanje denarnih sredstev	1.916.942	2.981.428

10.5 Nerevidirani posamični izkaz gibanja kapitala družbe UNIOR d.d. za obdobje od 1. 1. 2022 do 30. 9. 2022

Gibanje kapitala za obdobje od 31. 12. 2021 do 30. 9. 2022

(v EUR)	I. Vpoklicani kapital	II. Kapitalne rezerve	III. Rezerve iz dobička				IV. Rezerve zaradi vrednotenja po pošteni vrednosti	V. Preneseni čisti poslovni izid	VI. Čisti poslovni izid posl. leta	Skupaj
	Osnovni kapital		Zakonske rezerve	Rezerve za lastne delnice	Lastne delnice (odb. post.)	Druge rezerve iz dobička				
A.1. Stanje konec prejšnjega poročevalskega obdobja	23.688.983	30.277.035	1.417.442	2.723.119	(2.687.821)	18.507.548	8.499.295	9.013.227	2.745.836	94.184.664
A.2. Začetno stanje poročevalskega obdobja	23.688.983	30.277.035	1.417.442	2.723.119	(2.687.821)	18.507.548	8.499.295	9.013.227	2.745.836	94.184.664
B.1. Spremembe lastniškega kapitala - transakcije z lastniki	0	0	0	0	0	0	0	0	0	0
B.2. Celotni vseobsegajoči donos poročevalskega obdobja	0	0	0	0	0	0	43.526	0	5.314.286	5.357.812
Vnos čistega poslovnega izida poročevalskega obdobja	0	0	0	0	0	0	0	0	5.314.286	5.314.286
Spremembe rezerv zaradi vrednotenja po pošteni vrednosti	0	0	0	0	0	0	43.526	0	0	43.526
B.3. Spremembe v kapitalu	0	0	0	0	0	0	0	2.745.836	(2.745.836)	0
Razporeditev preostalega dela čistega dobička primerjalnega poročevalskega obdobja na druge sestavine kapitala	0	0	0	0	0	0	0	2.745.836	(2.745.836)	0
C. Končno stanje poročevalskega obdobja	23.688.983	30.277.035	1.417.442	2.723.119	(2.687.821)	18.507.548	8.542.821	11.759.063	5.314.286	99.542.476

Gibanje kapitala za obdobje od 31. 12. 2020 do 30. 9. 2021

(v EUR)	I. Vpoklicani kapital	II. Kapitalne rezerve	III. Rezerve iz dobička				IV. Rezerve zaradi vrednotenja po pošteni vrednosti	V. Preneseni čisti poslovni izid	VI. Čisti poslovni izid posl. leta	Skupaj
	Osnovni kapital		Zakonske rezerve	Rezerve za lastne delnice	Lastne delnice (odb. post.)	Druge rezerve iz dobička				
A.1. Stanje konec prejšnjega poročevalskega obdobja	23.688.983	30.277.035	1.417.442	2.016.459	(1.987.821)	19.214.208	8.299.239	16.972.710	(7.959.484)	91.938.771
A.2. Začetno stanje poročevalskega obdobja	23.688.983	30.277.035	1.417.442	2.016.459	(1.987.821)	19.214.208	8.299.239	16.972.710	(7.959.484)	91.938.771
B.1. Spremembe lastniškega kapitala - transakcije z lastniki	0	0	0	0	0	0	0	0	0	0
B.2. Celotni vseobsegajoči donos poročevalskega obdobja	0	0	0	0	0	0	0	0	2.081.530	2.081.530
Vnos čistega poslovnega izida poročevalskega obdobja	0	0	0	0	0	0	0	0	2.081.530	2.081.530
B.3. Spremembe v kapitalu	0	0	0	0	0	0	0	(7.959.484)	7.959.484	0
Razporeditev preostalega dela čistega dobička primerjalnega poročevalskega obdobja na druge sestavine kapitala	0	0	0	0	0	0	0	(7.959.484)	7.959.484	0
C. Končno stanje poročevalskega obdobja	23.688.983	30.277.035	1.417.442	2.016.459	(1.987.821)	19.214.208	8.299.239	9.013.226	2.081.530	94.020.301

10.6 Pojasnila k nerevidiranim posamičnim računovodskim izkazom družbe UNIOR d.d.

10.6.1 Podlaga za sestavitev

Pojasnjevalne informacije so vključene v poročilo z namenom obrazložiti tiste poslovne dogodke in transakcije, ki so pomembne za razumevanje sprememb v finančnem položaju in poslovnem izidu družbe v obdobju po zadnjem letnem poročilu.

10.6.2 Uporaba ocen in presoj

Poslovodstvo je pri sestavi računovodskih izkazov podalo ocene, presoje na osnovi uporabljenih in pregledanih predpostavk, ki vplivajo na izkazane vrednosti sredstev, obveznosti, prihodkov in odhodkov.

Poslovodstvo je preverilo ocene, presoje in predpostavke, ter presodilo, da so te enake, kot jih je uporabilo ob pripravi računovodskih izkazov za poslovno leto, ki se je končalo na dan 31. 12. 2021.

10.6.3 Funkcionalna in predstavitvena valuta

Medletni računovodski izkazi so predstavljeni v evrih (EUR) brez centov, evro pa je tudi funkcionalna valuta družbe. Zaradi zaokroževanja lahko pri seštevanju nastanejo zaokrožitvene napake.

10.6.4 Računovodske usmeritve

Računovodske usmeritve, uporabljene za pripravo nerevidiranih posamičnih izkazov za obdobje januar – september 2022, so enake, kot so navedene v letnem poslovnem poročilu za poslovno leto, ki se je končalo na dan 31. 12. 2021.

10.6.5 Razkritja k nerevidiranemu posamičnemu izkazu finančnega položaja družbe UNIOR d.d.

- **Bilančna vsota** je na dan 30. 9. 2022 znašala 245,6 milijona evrov in je za 4 odstotke oziroma za 9,4 milijona evrov višja kot 31. 12. 2021 zaradi povečanja kratkoročnih sredstev vsled večjega obsega poslovanja ter višjih nabavnih in prodajnih cen, kar vpliva na večje zaloge, kratkoročne poslovne terjatve in kratkoročne poslovne obveznosti.
- **Dolgoročna sredstva** v strukturi predstavljajo 52,8 odstotka celotnih sredstev in so se znižala za 2,2 odstotka oziroma za 2,9 milijona evrov.
- **Neopredmetena osnovna sredstva** so se znižala za 0,9 milijona evrov oziroma za 20,5 odstotka zaradi amortizacije (odpisov vrednosti) dolgoročno odloženih stroškov razvijanja v programu Strojegradnja. V prvih devetih mesecih leta 2022 ni bilo slabitve dobrega imena.
- **Opredmetena osnovna sredstva** so se v primerjavi s stanjem konec leta 2021 znižala za 1,3 odstotka oziroma za 1,2 milijona evrov zaradi presežka amortizacije nad novimi vlaganji v proizvodne naprave in stroje v prvih devetih mesecih leta 2022. V devetih mesecih leta 2022 je družba odtujila za 94 tisoč evrov opredmetenih osnovnih sredstev. Oslabitev opredmetenih osnovnih sredstev v poročevalskem obdobju ni bilo.
- **Naložbene nepremičnine** so ostale v primerjavi s stanjem konec leta 2021 nespremenjene.
- **Dolgoročne finančne naložbe** so se v devetih mesecih leta 2022 znižale za 0,8 milijona evrov oziroma za 3 odstotke zaradi prodaje naložbe v pridruženo družbo UNIOR Tepid. V poročevalskem obdobju ni bilo oslabitev dolgoročnih finančnih naložb.
- **Dolgoročne poslovne terjatve** so se v primerjavi s stanjem konec leta 2021 znižale za 68 tisoč evrov zaradi znižanja terjatev do družb v skupini.
- **Odložene terjatve za davek** so se glede na stanje konec leta 2021 znižale za 10 tisoč evrov.
- **Kratkoročna sredstva** v strukturi sredstev predstavljajo 47,2 odstotka celotnih sredstev, povečanje v devetih mesecih leta 2022 pa je znašalo 12,3 milijona evrov oziroma 11,9 odstotka.
- **Zaloge** so se v primerjavi s stanjem konec preteklega leta povečale za 16,6 odstotka oziroma za 11,3 milijona evrov. Pri materialu beležimo porast zalog za 11,8 odstotka oziroma za 3 milijone evrov, kar je posledica večje proizvodnje, znatno višjih vstopnih cen materialov (predvsem jekla za kovanje in pločevine) in večjih varnostnih zalog zaradi negotovih nabav pri nekaterih dobaviteljih. Zaloge nedokončane proizvodnje so višje za 2,8 milijona evrov ali za 10,9 odstotka, kar je posledica večjih obsegov proizvodnje in višjih cen materiala, ki je vključen v vrednost nedokončane proizvodnje. Zaloge dokončanih proizvodov so višje za 3,7 milijona evrov oziroma za 26,2 odstotka – zaloge so višje v programu Ročno orodje, ki beleži rekordne obsega prodaje in zelo dobro naročilno stanje s strani kupcev. Zaloge trgovskega blaga pa so vrednostno višje za 1,8 milijona evrov, kar predstavlja 61,5-odstotno zvišanje, razlog pa je prav tako v dobrem naročilnem stanju programa Ročno orodje. Družba je v poročevalskem obdobju oslabila zaloge v višini 75 tisoč evrov.
- **Kratkoročne finančne naložbe** so se znižale za 82,6 odstotka oziroma za 1,6 milijona evrov, znižanje predstavljajo odplačila glavnice danih posojil s strani družb v skupini.

- **Kratkoročne poslovne terjatve** so v primerjavi s stanjem konec leta 2021 za 2,2 milijona evrov večje, pri čemer so terjatve do kupcev nižje za 0,9 milijona evrov, terjatve do družb v skupini pa višje za 1,5 milijona evrov, kar je posledica večje prodaje programa Ročno orodje v devetih mesecih leta 2022, ki prodaja tudi preko hčerinskih družb. V obdobju januar – september se je delež zapadlih terjatev znižal za 1,9 odstotne točke. Poslovne terjatve do drugih pa so višje za 1,6 milijona evrov zaradi večjih terjatev za vračilo vstopnega davka na dodano vrednost ter večjih terjatev za nefinanciran del brezregresno odstopljenih terjatev faktoring družbi. Družba je v poročevalskem obdobju oblikovala oslabitev terjatev v višini 54 tisoč evrov.
- **Denarna sredstva** so v primerjavi s stanjem konec leta 2021 povečala za 0,4 milijona evrov. V strukturi sredstev predstavljajo 0,9-odstotni delež.
- **Kapital** predstavlja v strukturi 40,5-odstotni delež in se je v primerjavi s stanjem konec leta 2021, ko je v strukturi predstavljal 39,9 odstotka, povečal za 0,6 odstotne točke. Kapital se je povečal za čisti poslovni izid obračunskega obdobja v višini 5,3 milijona evrov.
- **Rezervacije in odloženi prihodki** so se zmanjšali za 2,2 odstotka oziroma za 116 tisoč evrov zaradi zmanjšanja odloženih prihodkov v višini obračunane amortizacije ter črpanja rezervacij zaradi izplačil jubilejnih nagrad in odpravnin v prvih devetih mesecih leta 2022.
- **Dolgoročne finančne obveznosti** so se v primerjavi s stanjem konec leta 2021 povečale za 1,8 milijona evrov zaradi črpanja v letu 2021 odobrenega dolgoročnega posojila za vzpostavitev novega proizvodnega programa za preoblikovanje aluminija. Družba v letu 2022 ni sklepala novih pogodb za najem dolgoročnih posojil.
- **Kratkoročne finančne obveznosti** pa so se v prvih devetih mesecih poslovnega leta 2022 znižale za 5,9 milijona evrov in sicer zaradi rednih odplačil glavnice v skladu z amortizacijskimi načrti.
- **Kratkoročne poslovne obveznosti** vključujejo kratkoročne obveznosti do dobaviteljev, do zaposlenih, do države in drugih institucij ter prejete predujme. V primerjavi s stanjem konec leta 2021 so za 8,3 milijona evrov višje. Glavno povečanje predstavljajo kratkoročne poslovne obveznosti do dobaviteljev, ki so za 8,1 milijona evrov oziroma za 26,4 odstotka višje kot so bile konec leta 2021 – pri obveznostih do dobaviteljev smo kljub povečanju znižali delež zapadlih obveznosti, ki se je v obdobju januar – september znižal za 2,9 odstotne točke. Kratkoročne poslovne obveznosti na podlagi predujmov so se povečale za 1,4 milijona evrov zaradi višjega stanja prejetih predujmov na programu Strojegradnja iz naslov projektov, ki še niso zaključeni. Povečanje obveznosti je prisotno zaradi povečanja varnostnih zalog materiala, predvsem jekla in pločevine, za potrebe nemotenega zagotavljanja proizvodnje v primeru prekinitve dobaviteljskih verig zaradi vojne v Ukrajini. Predvsem pa višje stanje poslovnih obveznosti izhaja iz znatno višjih cen vhodnih materialov, ki jih družba uporablja v proizvodnem procesu. Družba UNIOR d.d. ima na dan 30. 9. 2022 izkazane odprte obveznosti za pridobitev opredmetenih in neopredmetenih osnovnih sredstev v višini 0,9 milijona evrov.
- **Pogojna sredstva in pogojne obveznosti**
Pogojna sredstva in pogojne obveznosti se v primerjavi s stanjem konec leta 2021 niso spremenile. Pogojne obveznosti znašajo 6,9 milijona evrov.

10.6.6 Razkritja prihodkov od prodaje družbe UNIOR d.d. po območnih in področnih odsekih

Razkritja prihodkov od prodaje družbe UNIOR d.d. po območnih in področnih odsekih so razkrita v poslovnem delu Medletnega poročila in sicer v poglavju 6.4.2.

10.6.7 Razkritja k nerevidiranemu posamičnemu izkazu poslovnega izida družbe UNIOR d.d.

- V strukturi celotne prodaje je dosegla **prodaja v Sloveniji** 16,8 milijona evrov ali 11,1-odstotni delež, v primerjavi z enakim obdobjem leta 2021 pa je višja za 16,2 odstotka. **Prodaja v druge države** je znašala 135 milijonov evrov ali 88,9 odstotka celotne prodaje in je bila glede na primerjalno obdobje leta 2021 višja za 16,5 odstotka. Skupna prodaja je znašala 151,8 milijona evrov in je za 16,5 odstotka oziroma za 21,5 milijonov evrov višja kot v primerjalnem obdobju leta 2021.
- **Sprememba vrednosti zalog proizvodov in nedokončane proizvodnje** v devetih mesecih leta 2022 za 5,2 milijona evrov je posledica povišanja zalog zaradi visoke stopnje dokončnosti projektov v programu Strojegradnja, višjih zalog dokončanih proizvodov v programu Ročno orodje ter višjih vstopnih cen materialov in surovin vključenih v vrednost zalog. V primerjalnem obdobju leta 2021 je bilo prisotno zvišanje zalog proizvodov in nedokončane proizvodnje, ki je znašalo 1,5 milijona evrov.
- **Usredstveni lastni proizvodi** so v devetih mesecih leta 2022 znašali 0,9 milijona evrov, predstavljajo pa s strani službe Vzdrževanja generalno obnovljene stroje za program Aluminij.
- **Drugi poslovni prihodki** so znašali 2,2 milijona evrov in so od doseženih v primerjalnem obdobju leta 2021 višji za 0,8 milijona evrov. Med drugimi poslovnimi prihodki so izkazani prihodki iz naslova prodaje v preteklosti oslavljenih nekurantnih zalog ter s strani države dodeljena subvencija za kritje stroškov električne energije.
- **Kosmati donos iz poslovanja** je bil v primerjavi z enakim obdobjem preteklega leta zaradi večjih prihodkov in pozitivne vrednosti spremembe zalog večji za 19,7 odstotka oziroma za 26,4 milijona evrov.
- Povečanje **stroškov blaga, materiala in storitev** za 27,6 odstotka oziroma za 24 milijonov evrov glede na enako obdobje lanskega leta presega povečanje kosmatega donosa in je posledica višjih vstopnih cen materiala, predvsem jekla za kovanje in pločevine. Stroški so rasli hitreje kot čisti prihodki od prodaje predvsem zaradi zamika pri uveljavljanju višjih cen pri kupcih, kar se bo z zamikom odrazilo na povečanju čistih prihodkov od prodaje.

- **Stroški dela** so bili glede na primerljivo obdobje leta 2021 višji za 1,4 milijona evrov oziroma za 3,8 odstotka. Glede na kosmati donos predstavljajo 22,9 odstotka, v enakem obdobju preteklega leta pa so glede na kosmati donos predstavljali 26,4 odstotka. Na povečan strošek dela, kljub nižjemu povprečnemu številu zaposlenih iz delovnih ur, sta vplivala zakonsko povečanje minimalne plače s 1. 1. 2022 za 4,9 odstotka na znesek 1.074,43 evra, uskladitev plač (osnovne zahtevnosti delovnega mesta kot elementa osnovne plače) v skladu s tarifno prilogo Kolektivne pogodbe za dejavnost kovinskih materialov in livarn Slovenije s 1. 1. 2022 ter generalnega dviga plač za 3 odstotke od 1. 4. 2022 dalje. Prav tako smo večje število delavcev individualno napredovali.
- **Odpirni vrednosti**, ki vključujejo obračunano amortizacijo v višini 6,6 milijona evrov, prevrednotovalne poslovne odhodke pri neopredmetenih osnovnih sredstvih in opredmetenih osnovnih sredstvih v višini 21 tisoč evrov ter prevrednotovalne poslovne odhodke pri obratnih sredstvih v višini 129 tisoč evrov, so v primerjavi z enakim obdobjem preteklega nižji za 77 tisoč evrov. Prevrednotovalni poslovni odhodki pri obratnih sredstvih se nanašajo na slabitev terjatev v višini 54 tisoč evrov in slabitev zalog v višini 75 tisoč evrov.
- **Drugi poslovni odhodki** so v primerjavi z enakim obdobjem preteklega leta nižji za 11,2 odstotka kar znaša 179 tisoč evrov, zajemajo pa dodatno oblikovane rezervacije za neizkoriščene dopuste, rezervacije za ostale nepredvidene stroške ter ostale stroške, med drugim tudi nagrade dijakom in študentom za opravljeno proizvodno delo.
- **Izid iz poslovanja** je zaradi vseh zgoraj navedenih vplivov glede na primerjalno preteklo obdobje boljši za 1,3 milijona evrov in znaša 4,4 milijona evrov.
- **Finančni prihodki** znašajo 3 milijone evrov in so za 1,5 milijona evrov višji kot v primerjalnem obdobju leta 2021, vključujejo pa izplačan dobiček s strani odvisne družbe UNIOR Deutschland GmbH ter s strani pridruženih družb UNIOR Teos Alati d.o.o. in Štore Steel d.o.o. Vključujejo tudi pozitivni učinek pri prodaji naložbe v pridruženo družbo UNIOR Tepid v višini 1,7 milijona evrov.
- **Finančni odhodki** so znašali 2 milijona evrov, od tega največ obresti iz posojil v višini 1,9 milijona evrov. V primerjavi z enakim obdobjem preteklega leta so finančni odhodki nižji za 19,4 odstotka oziroma za 491 tisoč evrov.
- **Čisti poslovni izid obračunskega obdobja** je v devetih mesecih znašal 5,3 milijona evrov dobička, kar je v primerjavi z enakim obdobjem preteklega leta za 3,2 milijona evrov boljše.

10.6.8 Razkritja k nerevidiranemu posamičnemu izkazu drugega vseobsegajočega donosa družbe UNIOR d.d.

V izkazu drugega vseobsegajočega donosa je vključena sprememba v rezervah zaradi vrednotenja po pošteni vrednosti zemljišča. Vseobsegajoči poslovni donos za obdobja januar – september 2022 je tako za 44 tisoč evrov višji kot je čisti poslovni izid obračunskega obdobja.

10.6.9 Razkritja k nerevidiranemu posamičnemu izkazu denarnih tokov družbe UNIOR d.d.

- **Denarni tok pri poslovanju** je pozitiven, ker je pozitivni učinek amortizacije ter čistega poslovnega izida presegel negativni vpliv spremembe čistih obratnih sredstev – povečanje poslovnih terjatev in zalog ter povečanje poslovnih obveznosti.
- **Denarni tok pri naložbenju** je pozitiven – nanj pozitivno vplivajo odplačila kreditov povezanih oseb, izplačila dobičkov povezanih družb ter prodaja naložbe v pridruženo družbo UNIOR Tepid, ki so presegli negativni vpliv izdatkov za pridobitev opredmetenih osnovnih sredstev.
- **Denarni tok pri financiranju** je negativen zaradi rednih odplačil glavnice in obresti v skladu z amortizacijskimi načrti.

10.6.10 Razkritja k nerevidiranemu posamičnemu izkazu gibanja kapitala družbe UNIOR d.d.

Kapital se je v primerjavi s stanjem konec leta 2021 povečal za čisti dobiček obračunskega obdobja v višini 5,3 milijona evrov ter za spremembo vrednosti rezerv zaradi vrednotenja po pošteni vrednosti zemljišča v višini 44 tisoč evrov.

10.6.11 Hierarhija poštenih vrednosti

Prikazana sredstva in obveznosti so vrednotena po nabavnih oziroma odplačnih vrednostih razen zemljišč in naložbenih nepremičnin, ki so vrednotena po poštenu vrednosti, stroški obrestnih zamenjav se evidentirajo po poštenu vrednosti preko poslovnega izida. Ocenjujemo, da ni večjih razlik do poštenih vrednosti.

Sredstva in obveznosti, ki so merjene ali razkrite po poštenu vrednosti, so razvrščene v hierarhijo poštenih vrednosti na naslednje ravni:

- raven 1: sredstva, ki so vrednotena po borznem tečaju na zadnji dan obračunskega obdobja,
- raven 2: sredstva, ki ne kotirajo na borzi, njihovo vrednost pa je mogoče spremljati v celotnem trajanju sredstva,
- raven 3: sredstva, katerih vrednosti ni mogoče pridobiti iz tržnih podatkov; v tej kategoriji prikazujemo po ocenjeni poštenu vrednosti vrednotena zemljišča in naložbene nepremičnine, ter po poštenu vrednosti razkrite zgradbe in opremo, ki se vrednoti po nabavni vrednosti, za katere opravljamo preveritev znakov slabitev. V to raven za namene razkritja poštene vrednosti razvrščamo tudi dolgoročne finančne naložbe, ki so vrednotene po nabavni vrednosti, zmanjšani za slabitve in poslovne terjatve, kratkoročne finančne naložbe ter obveznosti pa po odplačni vrednosti.

Zemljišča in naložbene nepremičnine vrednotimo po poštenu vrednosti, ki je določena s cenitvijo, dolgoročne finančne naložbe so prikazane po nabavni vrednosti, zmanjšani za slabitve, poslovne terjatve, kratkoročne finančne naložbe in obveznosti pa po odplačni vrednosti.

Hierarhije poštenih vrednosti se primerjalno s hierarhijami v letu 2021 niso spreminjale, prav tako ni bilo prerazvrstitev med posameznimi ravni.

10.6.12 Poravnava pravn

Družba UNIOR d.d. v obračunskem obdobju za poravnavo ni prejela tožbenih zahtevkov, razen dveh odškodninskih tožb s strani zaposlenih iz naslova odgovornosti v višini odbitne franšize 1.500 evrov.

10.7 Posli s povezanimi osebami

Vsi posli s povezanimi osebami so bili opravljeni pod običajnimi tržnimi pogoji. Posli s pridruženim podjetjem UNIOR Tepid so vključeni do datuma prodaje 49-odstotnega lastniškega deleža v družbi.

10.7.1 Prodaja povezanim osebam

(v EUR)	I-IX 2022	I-IX 2021
Odvisna podjetja		
v državi:	1.135.928	765.789
UNITUR d.o.o. Zreče	1.118.311	748.644
SPITT d.o.o. Zreče	17.617	17.145
v tujini:	13.781.336	10.842.334
UNIOR Produktions- und Handels- GmbH Ferlach	1.837.236	2.522.542
UNIOR DEUTSCHLAND GmbH Leonberg	120.304	160.184
UNIOR ITALIA S.R.L. Limbiate	618.298	634.027
UNIOR ESPANA S.L. Uharte-Arakil	381.673	682.107
UNIOR MAKEDONIJA d.o.o. Skopje	205.422	115.932
UNIOR PROFESSIONAL TOOLS Ltd St. Petersburg	872.759	719.185
UNIOR BULGARIA Ltd. Sofia	243.189	147.450
UNIOR HUNGARIA Kft. Nagyrecse	0	66.340
UNIOR COMPONENTS d.o.o. Kragujevac	125.190	78.758
UNIOR NORTH AMERICA Inc. Novi	1.065.332	132.932
NINGBO UNIOR FORGING Co.Ltd. Yuyao	239.500	0
UNIOR VINKOVCI d.o.o. Vinkovci	8.072.433	5.582.877
Skupaj odvisna podjetja	14.917.264	11.608.123
Pridružena podjetja		
v državi:	21.710	65.655
ŠTORE STEEL d.o.o. Štore	21.710	65.655
v tujini:	2.834.557	3.660.596
UNIOR TEPID S.R.L. Brasov	1.476.213	2.495.744
UNIOR TEHNA d.o.o. Sarajevo	325.794	272.479
UNIOR TEOS ALATI d.o.o. Beograd	1.032.550	892.373
Skupaj pridružena podjetja	2.856.267	3.726.251
Skupaj prodaja povezanim osebam	17.773.531	15.334.374

10.7.2 Nabava pri povezanih osebah

(v EUR)	I-IX 2022	I-IX 2021
Odvisna podjetja		
v državi:	215.945	147.758
UNITUR d.o.o. Zreče	90.527	24.770
SPITT d.o.o. Zreče	125.418	122.988
v tujini:	12.642.060	10.259.264
UNIOR Produktions- und Handels- GmbH Ferlach	877.563	622.705
UNIOR DEUTSCHLAND GmbH Leonberg	1.342.524	829.020
UNIOR ITALIA S.R.L. Limbiate	21.612	12.312
UNIOR COMPONENTS d.o.o. Kragujevac	233.507	517.534
UNIOR NORTH AMERICA Inc. Novi	200.559	126.160
UNIOR VINKOVCI d.o.o. Vinkovci	9.966.295	8.151.533
Skupaj odvisna podjetja	12.858.005	10.407.022
Pridružena podjetja		
v državi:	21.817.388	15.470.394
ŠTORE STEEL d.o.o. Štore	21.817.388	15.470.394
v tujini:	192.592	77.280
UNIOR TEPID S.R.L. Brasov	7.754	6.520
UNIOR TEOS ALATI d.o.o. Beograd	184.838	70.760
Skupaj pridružena podjetja	22.009.980	15.547.674
Skupaj nabava pri povezanih osebah	34.867.985	25.954.696

10.7.3 Poslovne terjatve do povezanih oseb

(v EUR)	30. 9. 2022	31. 12. 2021
Odvisna podjetja		
v državi:	7.230.217	7.101.432
UNITUR d.o.o. Zreče	7.227.135	7.098.550
SPITT d.o.o. Zreče	3.082	2.882
v tujini:	7.161.075	5.891.196
UNIOR Produktions- und Handels- GmbH Ferlach	583.637	950.930
UNIOR DEUTSCHLAND GmbH Leonberg	55.462	7.476
UNIOR ITALIA S.R.L. Limbiate	206.027	281.885
UNIOR ESPANA S.L. Uharte-Arakil	74.316	324.362
UNIOR MAKEDONIJA d.o.o. Skopje	319.349	287.272
UNIOR PROFESSIONAL TOOLS Ltd St. Petersburg	500.379	629.504
UNIOR BULGARIA Ltd. Sofia	259.542	229.658
UNIOR COMPONENTS d.o.o. Kragujevac	6.862	0
UNIOR NORTH AMERICA Inc. Novi	1.055.546	14.155
NINGBO UNIOR FORGING Co.Ltd. Yuyao	23.950	0
UNIOR VINKOVCI d.o.o. Vinkovci	4.076.005	3.165.954
Skupaj odvisna podjetja	14.391.292	12.992.628
Pridružena podjetja		
v državi:	16.529	24.324
ŠTORE STEEL d.o.o. Štore	16.529	24.324
v tujini:	102.330	568.929
UNIOR TEPID S.R.L. Brasov	0	440.053
UNIOR TEHNA d.o.o. Sarajevo	104.433	128.876
UNIOR TEOS ALATI d.o.o. Beograd	(2.103)	0
Skupaj pridružena podjetja	118.859	593.253
Skupaj poslovne terjatve do povezanih oseb	14.510.151	13.585.881

10.7.4 Poslovne obveznosti do povezanih oseb

(v EUR)	30. 9. 2022	31. 12. 2021
Odvisna podjetja		
v državi:	101.764	69.213
UNITUR d.o.o. Zreče	11.515	0
SPITT d.o.o. Zreče	90.249	69.213
v tujini:	1.605.296	1.602.177
UNIOR Produktions- und Handels- GmbH Ferlach	301.626	320.055
UNIOR DEUTSCHLAND GmbH Leonberg	641.048	352.187
UNIOR ITALIA S.R.L. Limbiate	8.718	9.237
UNIOR COMPONENTS d.o.o. Kragujevac	115.179	385.674
UNIOR NORTH AMERICA Inc. Novi	58.162	67.853
UNIOR VINKOVCI d.o.o. Vinkovci	480.563	467.171
Skupaj odvisna podjetja	1.707.060	1.671.390
Pridružena podjetja		
v državi:	7.621.361	5.737.067
ŠTORE STEEL d.o.o. Štore	7.621.361	5.737.067
v tujini:	24.489	1.154
UNIOR TEOS ALATI d.o.o. Beograd	24.489	1.154
Skupaj pridružena podjetja	7.645.850	5.738.221
Skupaj poslovne obveznosti do povezanih oseb	9.352.910	7.409.611

10.7.5 Terjatve in obveznosti iz posojil in obresti do povezanih oseb

Terjatve iz naslova posojil in obresti do povezanih oseb

(v EUR)	30. 9. 2022	31. 12. 2021
Odvisna podjetja		
v državi:	303.971	755.056
UNITUR d.o.o. Zreče	0	412.841
SPITT d.o.o. Zreče	303.971	342.215
v tujini:	996.501	2.112.942
UNIOR VINKOVCI d.o.o. Vinkovci	857.263	1.070.773
UNIOR HUNGARIA Kft. Nagyrecse	0	852.809
UNIOR ESPANA S.L. Uharte-Arakil	139.238	189.360
Skupaj odvisna podjetja	1.300.472	2.867.998

Obveznosti iz naslova posojil in obresti od povezanih oseb

(v EUR)	30. 9. 2022	31. 12. 2021
Odvisna podjetja		
v državi:	369.235	69.928
UNITUR d.o.o. Zreče	298.201	0
UNIOR IN d.o.o. Zreče	71.034	69.928
v tujini:	218.366	328.804
UNIOR DEUTSCHLAND GmbH Leonberg	218.366	328.804
Skupaj odvisna podjetja	587.601	398.732