

# 2023

## **NEREVIDIRANO POROČILO O POSLOVANJU SKUPINE IN DRUŽBE LUKA KOPER, D. D., V OBDOBJU JANUAR – MAREC 2023**

Skupina Luka Koper  
in Luka Koper, d. d.

## Kazalo

|   |  |    |
|---|--|----|
| 1 | <b>Uvod</b> .....  | 3  |
| 2 | <b>Poudarki poslovanja</b> Skupine Luka Koper v obdobju januar - marec 2023..... | 5  |
| 3 | <b>Predstavitev</b> Skupine Luka Koper .....                                     | 11 |
| 4 | <b>Poslovno</b> poročilo .....   | 15 |
| 5 | <b>Računovodsko</b> poročilo .....   | 32 |

# 1 Uvod

## 1.1 Uvodno pojasnilo

Skladno z določili Zakona o trgu finančnih instrumentov, Pravili Ljubljanske borze vrednostnih papirjev in skladno s Priporočili javnim delniškim družbam za obveščanje Ljubljanske borze vrednostnih papirjev, družba Luka Koper, d. d., Vojkovo nabrežje 38, 6501 Koper objavlja Nerevidirano poročilo o poslovanju Skupine in družbe Luka Koper, d. d., v obdobju januar – marec 2023.

Nerevidirano poročilo o poslovanju Skupine in družbe Luka Koper, d. d., v obdobju januar – marec 2023 je na vpogled na sedežu družbe Luka Koper, d. d., Vojkovo nabrežje 38, 6501 Koper in na spletni strani družbe [www.luka-kp.si](http://www.luka-kp.si), in sicer od 18. maja 2023 dalje.

Pomembnejše spremembe podatkov, ki so vsebovani v prospektu za borzno kotacijo, družba sproti objavlja v sistemu elektronskega obveščanja Ljubljanske borze SEOnet.

Nerevidirano poročilo o poslovanju Skupine in družbe Luka Koper, d. d., v obdobju januar – marec 2023 je obravnaval nadzorni svet družbe na redni seji dne 18. maja 2023.

## 1.2 Izjava o odgovornosti članov uprave družbe

Člani uprave Luke Koper, odgovorni za sestavo nerevidiranega poročila Skupine Luka Koper in družbe Luka Koper, d. d., izjavljajo, po njihovem najboljšem vedenju:

- da je nerevidirano računovodsko poročilo Skupine Luka Koper in družbe Luka Koper, d. d., za prve tri mesece leta 2023, sestavljeno skladno z veljavno zakonodajo in Mednarodnimi standardi računovodskega poročanja, kot jih je sprejela EU in da je resničen in pošten prikaz sredstev in obveznosti, finančnega položaja, poslovnega izida, vseobsegajočega donosa, denarnih tokov in gibanja kapitala družbe/Skupine;
- da so medletni izkazi za obdobje, ki se je končalo 31. marca 2023, pripravljeni v skladu z Mednarodnim računovodskim standardom 34. Medletno računovodsko poročanje, in jih je potrebno brati v povezavi z letnimi računovodskimi izkazi, pripravljenimi za poslovno leto, ki se je končalo 31. decembra 2022. Primerjalni izkazi za leto 2022 so revidirani. Pri pripravi zgoščenih izkazov za obdobje januar – marec 2023 so bile uporabljene enake računovodske usmeritve kot pri pripravi letnih računovodskih izkazov družbe Luka Koper, d. d., in Skupine Luka Koper za leto 2022;
- da je v poročilu za prve tri mesece leta 2023 vključen pošten prikaz informacij o pomembnih poslih s povezanimi osebami skladno s predpisi.

Člani uprave:



Boštjan Napast  
Predsednik uprave



Nevenka Kržan  
Članica uprave

Vojko Rotar  
Član uprave – delavski direktor



Koper, 9. maja 2023

## 2 Poudarki poslovanja Skupine Luka Koper v obdobju januar - marec 2023

Skupina Luka Koper je v prvem četrtletju leta 2023 dosegla dobre poslovne rezultate. Čisti prihodki od prodaje v višini 80,1 milijona evrov so bili za 10 odstotkov oziroma za 7,4 milijona evrov višji od načrtovanih. Glede na enako obdobje preteklega leta so se čisti prihodki od prodaje povečali za 13 odstotkov oziroma za 9,2 milijona evrov. Višji so bili prihodki iz naslova polnjenja in praznjenja kontejnerjev ter v največji meri prihodki iz naslova skladiščnin, kot posledica višjih cen storitev v prvem četrtletju leta 2023 glede na enako obdobje preteklega leta. Poslovni izid iz poslovanja (EBIT) je v prvem četrtletju leta 2023 znašal 19,6 milijona evrov in bil minimalno nižji od doseženega v prvem četrtletju preteklega leta za 1 odstotek oziroma za 0,2 milijona evrov. Ob doseženih višjih čistih prihodkih od prodaje je višja rast stroškov poslovanja minimalno vplivala na dosežen poslovni izid iz poslovanja (EBIT). Dosežen čisti poslovni izid v prvem četrtletju leta 2023 v višini 16,5 milijona evrov je bil na ravni doseženega čistega poslovnega izida v prvem četrtletju preteklega leta. Višji pretovor je bil glede na preteklo leto dosežen na obeh strateških blagovnih skupinah kontejnerjev (v TEU) in avtomobilov (v kosih), vendar je bil kljub temu skupen ladijski pretovor nekoliko nižji od načrtovanih količin in nižji od doseženega pretovora v prvem četrtletju leta 2022. V mesecu marcu 2023 je bil dosežen nov mesečni rekord ladijskega pretovora kontejnerjev, in sicer je bilo pretovorjenih 105.744 kontejnerskih enot TEU, ter nov mesečni rekord ladijskega pretovora avtomobilov v višini 87.533 vozil.

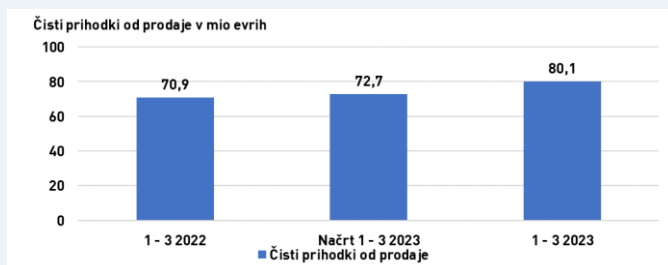
Rusko-ukrajinski konflikt se nadaljuje tudi v letu 2023. Neposredna izpostavljenost Skupine Luka Koper do Rusije in Ukrajine je sicer razmeroma majhna, saj je obseg pretovora preko Luke Koper, ki je namenjen za trg Ukrajine in Rusije, zanemarljiv. Kljub temu poslovodstvo redno spremlja razmere na trgu in se odziva za zagotavljanje nemotenega poslovanja Skupine Luka Koper. Na energetskih trgih se je sicer negotovost glede oskrbe z energenti in cenovnih gibanj nekoliko zmanjšala, skladno s tem so se izboljšali tudi obeti za gospodarsko rast. Sicer so razmere v logistiki na globalni ravni še vedno kompleksne. Nadaljujejo se neredni prihodi ladij tako na direktnih povezavah z Daljnim Vzhodom kakor tudi s pristanišči v Sredozemlju. Je pa prvo četrtletje leta 2023 zaznamovala rast prodaje vozil tako na svetovnem kot tudi na evropskem nivoju. Vidno se povečuje prodaja električnih vozil.

Skupina Luka Koper nadaljuje z izvajanjem večjih naložb na območju kontejnerskega terminala in terminala za avtomobile, ki predstavljajo nov razvojni cikel teh najpomembnejših strateških blagovnih skupin.

**ČISTI PRIHODKI OD PRODAJE****80,1** mio EUR

+13 % 2023/2022

+10 % 2023/NAČRT 2023

**LADIJSKI PRETOVOR****5,7** mio TON

-3 % 2023/2022

-5 % 2023/NAČRT 2023

**PRETOVOR KONTEJNERJEV****277,7** TISOČ TEU

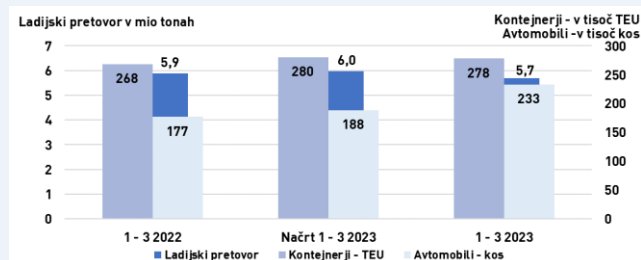
+4 % 2023/2022

-1 % 2023/NAČRT 2022

**PRETOVOR AVTOMOBILOV****232,8** TISOČ KOS

+32 % 2023/2022

+24 % 2023/NAČRT 2023

**POSLOVNI IZID IZ POSLOVANJA (EBIT)****19,6** mio EUR

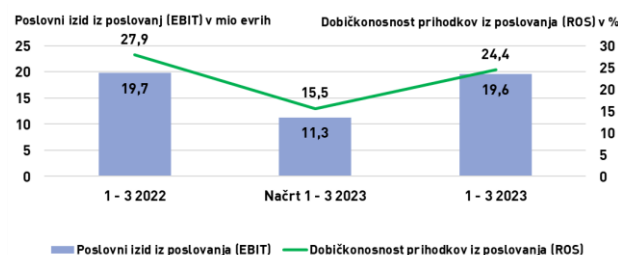
-1 % 2023/2022

+74 % 2023/NAČRT 2023

**DOBIČKONOSNOST PRIHODKOV IZ POSLOVANJA (ROS)****24,4** %

-13 % 2023/2022

+57 % 2023/NAČRT 2023

**POSLOVNI IZID IZ POSLOVANJA PRED AMORTIZACIJO (EBITDA)****27,6** mio EUR

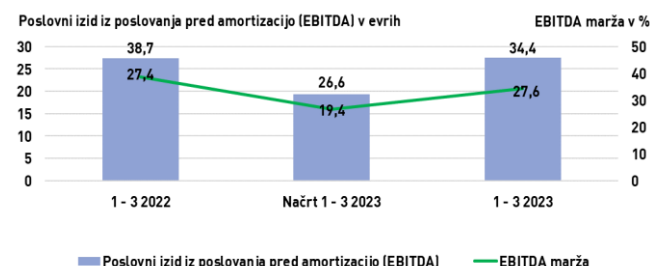
NA RAVNI LETA 2022

+42 % 2023/NAČRT 2023

**EBITDA marža****34,4** %

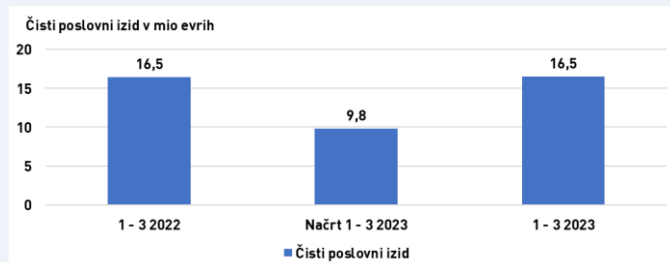
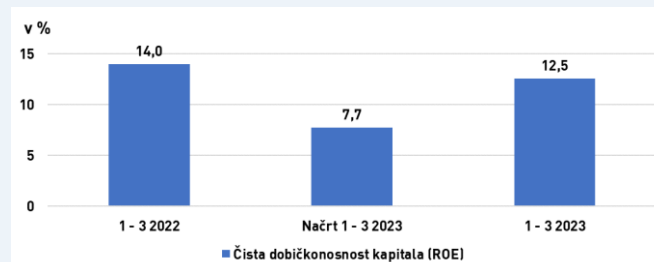
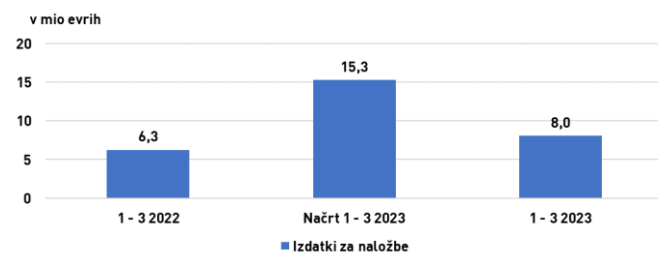
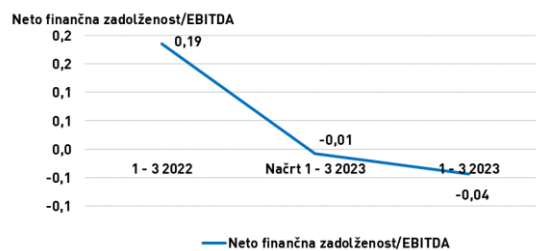
-11 % 2023/2022

+29 % 2023/NAČRT 2023



**ČISTI POSLOVNI IZID****16,5** mio EUR

NA RAVNI LETA 2022

**+68 %** 2023/NAČRT 2023**ČISTA DOBIČKONOSNOST KAPITALA (ROE)****12,5 %****-11 %** 2023/2022**+62 %** 2023/NAČRT 2023**IZDATKI ZA NALOŽBE****8** mio EUR**+29 %** 2023/2022**-47 %** 2023/NAČRT 2023**NETO FINANČNA ZADOLŽENOST/EBITDA****-0,04****-0,23** 2023/2022**-0,03** 2023/NAČRT 2023

## Alternativna merila uspešnosti poslovanja

Skupina Luka Koper je za prikaz uspešnosti poslovanja uporabila alternativna merila uspešnosti poslovanja (Smernice APMs<sup>1</sup>), ki jih opredeljuje ESMA<sup>2</sup>.

| Alternativno merilo  | Izračun  | Pojasnilo izbora  |
|--|--|---|
| Poslovni izid iz poslovanja (EBIT)                               | Poslovni izid iz poslovanja (EBIT) = razlika med poslovnimi prihodki in stroški poslovanja.  | Prikazuje uspešnost (dobičkonosnost) poslovanja podjetja iz osnovne dejavnosti.   |
| Poslovni izid iz poslovanja pred amortizacijo (EBITDA)           | Poslovni izid iz poslovanja pred amortizacijo (EBITDA) = poslovni izid iz poslovanja (EBIT) + amortizacija.  | Odraža uspešnost poslovanja podjetja in je približek denarnega toka iz poslovanja. Prikazuje sposobnost pokrivanja odpisov vrednosti in drugih odhodkov, ki niso povezani s poslovnimi odhodki. |
| Dodana vrednost  | Dodana vrednost = čisti prihodki od prodaje + usredstveni lastni proizvodi in storitve + drugi prihodki – stroški blaga, materiala, storitev – drugi poslovni odhodki brez prevrednotovalnih poslovnih odhodkov. | Prikazuje novo ustvarjeno vrednost podjetja v enem letu. Je merilo gospodarske aktivnosti in uspeha.  |
| Dobičkonosnost prihodkov iz poslovanja (ROS)                     | Dobičkonosnost prihodkov iz poslovanja (ROS) = poslovni izid iz poslovanja (EBIT) / čisti prihodki od prodaje.   | Prikazuje operativno učinkovitost podjetja.   |
| Čista dobičkonosnost kapitala (ROE)                              | Čista dobičkonosnost kapitala (ROE) = čisti dobiček / povprečno stanje kapitala.   | Prikazuje uspešnost poslovanja pri povečevanju vrednosti podjetja za lastnike oz. delničarje.   |
| Čista dobičkonosnost sredstev (ROA)                              | Čista dobičkonosnost sredstev (ROA) = čisti dobiček / povprečno stanje sredstev.   | Prikazuje uspešnost upravljanja s sredstvi podjetja.  |
| EBITDA marža   | EBITDA marža = poslovni izid iz poslovanja pred amortizacijo (EBITDA) / čisti prihodki od prodaje.   | Prikazuje poslovno uspešnost in dobičkonosnost v odstotkih. Uporablja se za primerjavo uspešnosti podjetja z drugimi podjetji.  |
| EBITDA marža iz tržne dejavnosti                                 | EBITDA marža iz tržne dejavnosti = poslovni izid iz poslovanja pred amortizacijo (EBITDA) / čisti prihodki od prodaje iz naslova tržne dejavnosti.   | Prikazuje poslovno uspešnost in dobičkonosnost tržne dejavnosti v odstotkih.  |
| Neto finančna zadolženost/EBITDA                                 | Neto finančna zadolženost/EBITDA = (finančne obveznosti – denar in denarni ustrezniki) / EBITDA.   | Prikazuje zadolženost in dobičkonosnost podjetja z namenom ocenjevanja zmožnosti podjetja poravnati svoje finančne dolgove v prihodnosti, če družba ohrani isti obseg poslovanja in dobička.    |
| Razmerje med tržno ceno in dobičkom na delnico (P/E)             | Razmerje med tržno ceno in dobičkom na delnico (P/E) = zaključni tečaj / čisti dobiček na delnico (EPS).   | Prikazuje koliko evrov so vlagatelji na trgu v določenem trenutku pripravljeni plačati za vsak evro dobička podjetja. Z njim ocenjujemo vrednost podjetja in njegovih delnic na trgu.           |
| Knjigovodska vrednost delnice na dan (v evrih)                   | Knjigovodska vrednost delnice = kapital / število delnic.  | Prikazuje vrednost delnice na podlagi vrednosti kapitala družbe na določen dan.   |
| Razmerje med tržno ceno in knjigovodsko vrednostjo delnice (P/B) | Razmerje med tržno ceno in knjigovodsko vrednostjo delnice (P/B) = zaključni tečaj / knjigovodska vrednost delnice.  | Prikazuje primerjavo tržne vrednosti enote kapitala podjetja na borzi z njegovo računovodsko vrednostjo na določen dan.   |

<sup>1</sup> APMs – Alternative Performance Measures

<sup>2</sup> ESMA – European Securities and Markets Authority – Evropski organ za vrednostne papirje in trge



## Ključni kazalniki poslovanja

Ključni kazalniki poslovanja družbe Luka Koper, d. d., in Skupine Luka Koper v obdobju januar - marec 2023 v primerjavi z letom 2022

| Postavke   | Luka Koper, d. d. |            |                         | Skupina Luka Koper |            |                         |
|--|-------------------|------------|-------------------------|--------------------|------------|-------------------------|
|  | 1 – 3 2023        | 1 – 3 2022 | indeks<br>2023/<br>2022 | 1 – 3 2023         | 1 – 3 2022 | indeks<br>2023/<br>2022 |
| Čisti prihodki od prodaje (v eur)                              | 79.098.013        | 69.970.141 | 113                     | 80.069.453         | 70.851.504 | 113                     |
| Poslovni izid iz poslovanja (EBIT) (v eur)                     | 19.023.377        | 19.208.403 | 99                      | 19.561.363         | 19.745.360 | 99                      |
| Poslovni izid iz poslovanja pred amortizacijo (EBITDA) (v eur) | 26.891.011        | 26.718.069 | 101                     | 27.569.939         | 27.440.220 | 100                     |
| Čisti poslovni izid (v eur)                                    | 15.672.754        | 15.539.459 | 101                     | 16.522.083         | 16.452.719 | 100                     |
| Dodana vrednost (v eur)  | 51.199.726        | 47.060.419 | 109                     | 53.837.959         | 49.453.712 | 109                     |
| Izdatki za naložbe (v eur)                                     | 7.957.266         | 6.160.447  | 129                     | 8.046.302          | 6.257.703  | 129                     |
| Ladijski pretovor (v ton)                                      | 5.692.255         | 5.883.230  | 97                      | 5.692.255          | 5.883.230  | 97                      |
| Število zaposlenih   | 1.653             | 1.572      | 105                     | 1.815              | 1.733      | 105                     |

| Kazalniki  | 1 – 3 2023 | 1 – 3 2022 | indeks<br>2023/<br>2022 | 1 – 3 2023 | 1 – 3 2022 | indeks<br>2023/<br>2022 |
|--|------------|------------|-------------------------|------------|------------|-------------------------|
| Dobičkonosnost prihodkov iz poslovanja (ROS)     | 24,1%      | 27,5%      | 88                      | 24,4%      | 27,9%      | 87                      |
| Čista dobičkonosnost kapitala (ROE) <sup>3</sup> | 12,8%      | 14,3%      | 90                      | 12,5%      | 14,0%      | 89                      |
| Čista dobičkonosnost sredstev (ROA) <sup>4</sup> | 9,2%       | 10,3%      | 89                      | 9,2%       | 10,3%      | 89                      |
| EBITDA marža                                     | 34,0%      | 38,2%      | 89                      | 34,4%      | 38,7%      | 89                      |
| EBITDA marža iz tržne dejavnosti                 | 34,8%      | 39,1%      | 89                      | 35,2%      | 39,7%      | 89                      |
| Finančne obveznosti/kapital                      | 12,3%      | 15,9%      | 77                      | 11,4%      | 14,7%      | 78                      |
| Neto finančna zadolženost/EBITDA <sup>5</sup>    | 0,15       | 0,42       | 36                      | -0,04      | 0,19       | -                       |

| Postavke                    | 31.3.2023   | 31.12.2022  | indeks<br>2023/<br>2022 | 31.3.2023   | 31.12.2022  | indeks<br>2023/<br>2022 |
|-----------------------------|-------------|-------------|-------------------------|-------------|-------------|-------------------------|
| Sredstva (v eur)            | 694.805.058 | 662.680.856 | 105                     | 734.226.571 | 701.154.228 | 105                     |
| Kapital (v eur)             | 501.511.893 | 480.225.780 | 104                     | 537.863.368 | 515.732.169 | 104                     |
| Finančne obveznosti (v eur) | 61.672.366  | 63.801.193  | 97                      | 61.581.014  | 63.680.089  | 97                      |

<sup>3</sup> Kazalnik je izračunan na osnovi anualiziranih podatkov.

<sup>4</sup> Kazalnik je izračunan na osnovi anualiziranih podatkov.

<sup>5</sup> Kazalnik je izračunan na osnovi anualiziranih podatkov.

Ključni kazalniki poslovanja družbe Luka Koper, d. d., in Skupine Luka Koper v obdobju januar – marec 2023 v primerjavi z načrtom za leto 2023

| Postavke   | Luka Koper, d. d. |                  |                        | Skupina Luka Koper |                  |                        |
|--|-------------------|------------------|------------------------|--------------------|------------------|------------------------|
|  | 1 – 3 2023        | Načrt 1 – 3 2023 | indeks 2023/načrt 2023 | 1 – 3 2023         | Načrt 1 – 3 2023 | indeks 2023/načrt 2023 |
| Čisti prihodki od prodaje (v eur)                              | 79.098.013        | 72.040.144       | 110                    | 80.069.453         | 72.712.547       | 110                    |
| Poslovni izid iz poslovanja (EBIT) (v eur)                     | 19.023.377        | 11.018.517       | 173                    | 19.561.363         | 11.265.610       | 174                    |
| Poslovni izid iz poslovanja pred amortizacijo (EBITDA) (v eur) | 26.891.011        | 18.914.892       | 142                    | 27.569.939         | 19.357.297       | 142                    |
| Čisti poslovni izid (v eur)                                    | 15.672.754        | 9.206.378        | 170                    | 16.522.083         | 9.835.470        | 168                    |
| Dodana vrednost (v eur)  | 51.199.726        | 44.513.409       | 115                    | 53.837.959         | 46.935.721       | 115                    |
| Izdatki za naložbe (v eur)                                     | 7.957.266         | 15.160.759       | 52                     | 8.046.302          | 15.287.954       | 53                     |
| Ladijski pretovor (v ton)                                      | 5.692.255         | 5.969.858        | 95                     | 5.692.255          | 5.969.858        | 95                     |
| Število zaposlenih   | 1.653             | 1.741            | 95                     | 1.815              | 1.905            | 95                     |

| Kazalniki  | 1 – 3 2023 | Načrt 1 – 3 2023 | indeks 2023/načrt 2023 | 1 – 3 2023 | Načrt 1 – 3 2023 | indeks 2023/načrt 2023 |
|--|------------|------------------|------------------------|------------|------------------|------------------------|
| Dobičkonosnost prihodkov iz poslovanja (ROS)     | 24,1%      | 15,3%            | 158                    | 24,4%      | 15,5%            | 157                    |
| Čista dobičkonosnost kapitala (ROE) <sup>6</sup> | 12,8%      | 7,8%             | 164                    | 12,5%      | 7,7%             | 162                    |
| Čista dobičkonosnost sredstev (ROA) <sup>7</sup> | 9,2%       | 5,7%             | 161                    | 9,2%       | 5,8%             | 159                    |
| EBITDA marža                                     | 34,0%      | 26,3%            | 129                    | 34,4%      | 26,6%            | 129                    |
| EBITDA marža iz tržne dejavnosti                 | 34,8%      | 26,9%            | 129                    | 35,2%      | 27,2%            | 129                    |
| Finančne obveznosti/kapital                      | 12,3%      | 12,9%            | 95                     | 11,4%      | 12,0%            | 95                     |
| Neto finančna zadolženost/EBITDA <sup>8</sup>    | 0,15       | 0,33             | 45                     | -0,04      | -0,01            | -                      |

| Postavke                    | 31.3.2023   | Načrt 31.3.2023 | indeks 2023/načrt 2023 | 31.3.2023   | Načrt 31.3.2023 | indeks 2023/načrt 2023 |
|-----------------------------|-------------|-----------------|------------------------|-------------|-----------------|------------------------|
| Sredstva (v eur)            | 694.805.058 | 643.352.378     | 108                    | 734.226.571 | 683.412.725     | 107                    |
| Kapital (v eur)             | 501.511.893 | 477.336.092     | 105                    | 537.863.368 | 514.419.674     | 105                    |
| Finančne obveznosti (v eur) | 61.672.366  | 61.712.021      | 100                    | 61.581.014  | 61.687.673      | 100                    |

<sup>6</sup> Kazalnik je izračunan na osnovi anualiziranih podatkov.

<sup>7</sup> Kazalnik je izračunan na osnovi anualiziranih podatkov.

<sup>8</sup> Kazalnik je izračunan na osnovi anualiziranih podatkov.

## 3 Predstavitev Skupine Luka Koper

### 3.1 Osebna izkaznica družbe Luka Koper, d. d., na dan 9. maja 2023

|                                 |  |
|---------------------------------|--|
| Ime družbe                      | <b>LUKA KOPER, pristaniški in logistični sistem, delniška družba</b>                                 |
| Skrajšano ime družbe            | <b>LUKA KOPER, d. d., Vojkovo nabrežje 38, 6000 Koper – Capodistria</b>                              |
| Sedež družbe                    | Koper  |
| Poslovni naslov                 | Koper, Vojkovo nabrežje 38, 6000 Koper/Capodistria   |
| Pravnoorganizacijska oblika     | Delniška družba d. d.  |
|                                 | Telefon: 05 66 56 100  |
|                                 | Faks: 05 63 95 020   |
|                                 | Elektronska pošta: portkoper@luka-kp.si  |
|                                 | Spletna stran: www.luka-kp.si  |
|                                 | Trajnostni razvoj: <a href="http://www.zivetispristaniscem.si">http://www.zivetispristaniscem.si</a> |
| Vpis v sodni register           | Okrožno sodišče v Kopru pod vložno številko 066/10032200   |
| Matična številka                | 5144353000   |
| Davčna številka                 | SI 89190033  |
| Osnovni kapital družbe          | 58.420.964,78 evra   |
| Število delnic                  | 14.000.000 navadnih kosovnih delnic  |
| Kotacija delnic                 | Prva kotacija Ljubljanske borze  |
| Oznaka delnice                  | LKPG   |
| Predsednik uprave               | Boštjan Napast   |
| Članica uprave                  | Nevenka Kržan  |
| Član uprave - delavski direktor | Vojko Rotar  |
| Predsednik nadzornega sveta     | Mirko Bandelj  |
| Osnovna dejavnost družbe        | Storitveno podjetje; pristaniški in logistični sistem  |
| Dejavnosti v Skupini Luka Koper | Različne storitvene dejavnosti   |

## 3.2 Organiziranost Skupine Luka Koper in pridruženih družb

V Skupini Luka Koper so povezane družbe, ki z različnimi storitvami zaokrožajo celovito ponudbo pristanišča. V Skupino Luka Koper je vključenih šest družb in sicer obvladujoča družba in pet odvisnih družb:

### Skupina Luka Koper na dan 31. marca 2023

#### - Obvladujoča družba Luka Koper, d. d.

#### - Odvisne družbe

- o Luka Koper INPO, d. o. o., 100 %
- o Adria Terminali, d. o. o., 100 %
- o Logis-Nova, d. o. o., 100 %
- o Adria Investicije, d. o. o., 100 %
- o TOC, d. o. o., 68,13 %

### Pridružene družbe

- Adria Transport, d. o. o., 50 %
- Adria Transport Croatia, d. o. o., 50 %, v 100 % lastništvu Adrie Transport, d. o. o.
- Adria-Tow, d. o. o., 50 %
- Adriaфин, d. o. o., 50 %
- Avtoservis, d. o. o., 49 %

## 3.3 Upravljanje družbe

### 3.3.1 Uprava družbe Luka Koper, d. d.

Upravo družbe Luka Koper, d. d., so na dan 31. marca 2023 sestavljali:

- Boštjan Napast, predsednik uprave, imenovan dne 3. decembra 2021 za obdobje petih let, funkcijo je nastopil na dan imenovanja,
- Nevenka Kržan, članica uprave, imenovana dne 22. aprila 2022 za obdobje petih let, funkcijo je nastopila dne 1. julija 2022,
- Vojko Rotar, delavski direktor, imenovan dne 15. decembra 2022 za obdobje petih let, funkcijo je nastopil dne 16. februarja 2023.

Predstavitev članov uprave je dostopna tudi na spletni strani družbe <https://luka-kp.si/slo/vodstvo-druzbe-193>.

### 3.3.2 Nadzorni svet družbe Luka Koper, d. d.

Nadzorni svet družbe Luka Koper, d. d., šteje devet članov. Šest članov voli skupščina, tri iz vrst zaposlenih pa svet delavcev družbe. Mandat članov nadzornega sveta traja štiri leta.

Nadzorni svet družbe Luka Koper, d. d., so na dan 31. marca 2023 sestavljali:

#### Imenovani s strani kapitala:

Mirko Bandelj, predsednik nadzornega sveta

Začetek štiriletnega mandata: 7. februar 2023 (36. skupščina delničarjev)

Tomaž Benčina, namestnik predsednika nadzornega sveta

Začetek štiriletnega mandata: 7. junij 2022 (35. skupščina delničarjev)

Boštjan Rader, član nadzornega sveta

Začetek štiriletnega mandata: 7. februar 2023 (36. skupščina delničarjev)

Jožef Petrovič, član nadzornega sveta

Začetek štiriletnega mandata: 7. februar 2023 (36. skupščina delničarjev)

Barbara Nose, članica nadzornega sveta

Začetek štiriletnega mandata: 7. februar 2023 (36. skupščina delničarjev)

Borut Škabar, član nadzornega sveta

Začetek štiriletnega mandata: 7. februar 2023 (36. skupščina delničarjev)

**Imenovani s strani zaposlenih:**

Rok Parovel, član nadzornega sveta

Začetek štiriletnega mandata: 13. september 2020 (34. skupščina – seznanitev delničarjev)

Mladen Jovičić, član nadzornega sveta

Začetek štiriletnega mandata: 8. april 2021 (34. skupščina – seznanitev delničarjev)

Mehrudin Vukovič, član nadzornega sveta

Začetek štiriletnega mandata: 19. januar 2020 (33. skupščina – seznanitev delničarjev)

**Zunanji član revizijske komisije nadzornega sveta:**

Mateja Treven, zunanja članica revizijske komisije nadzornega sveta

Imenovana za obdobje od 23. februarja 2023 do preklica.

## 3.4 Poslovna strategija razvoja

### POSLANSTVO

Z upoštevanjem najvišjih standardov trajnostnega razvoja in inovativnimi pristopi zagotavljamo našim partnerjem učinkovite, zanesljive in visokokakovostne storitve.

### VIZIJA

Luka Koper kot vodilni pristaniški in logistični sistem ter ponudnik globalnih logističnih rešitev za države srednje in vzhodne Evrope.

### VREDNOTE



**SODELOVANJE   ODGOVORNOST   SPOŠTOVANJE   PRIPADNOST   USTVARJALNOST**

Luka Koper nadaljuje izvajanje aktivnosti za doseg ciljev, določenih v Strateškem poslovnem načrtu 2020–2025, predvsem povečanja pretovora kontejnerjev na 1,2 milijona kontejnerskih enot (TEU) in avtomobilov na 0,9 milijona enot. V strategiji je poleg ciljev družbe in usmeritev zapisanih devet strateških projektov, s katerimi bo družba ta strateški poslovni načrt udejanjala. Projekti obsegajo širitve kapacitet na obeh strateških blagovnih skupinah in digitalizacijo ključnih procesov, tako v pristanišču kot v širši pristaniški skupnosti, vse s ciljem povečevanja pretočnosti pristanišča. Za razvoj koprskega pristanišča je ključna v letu 2021 začeta gradnja drugega tira med Divačo in Koprom, ki bo po informacijah družbe 2TDK operativen konec leta 2026. To pomeni, da do zaključka aktualnega strateškega poslovnega načrta v letu 2025 Luka Koper še ne bo mogla računati na opazno povečanje zmogljivosti železniških kapacitet. V tem času bo družba skupaj z deležniki povečevala kapaciteto obstoječe železniške proge z organizacijskimi ukrepi, infrastrukturnimi prilagoditvami ter ukrepi s področja informacijske tehnologije. Medtem se pričakuje nadaljnja rast tudi na cestnem transportu.

Do leta 2025 si je družba zastavila naslednje cilje:

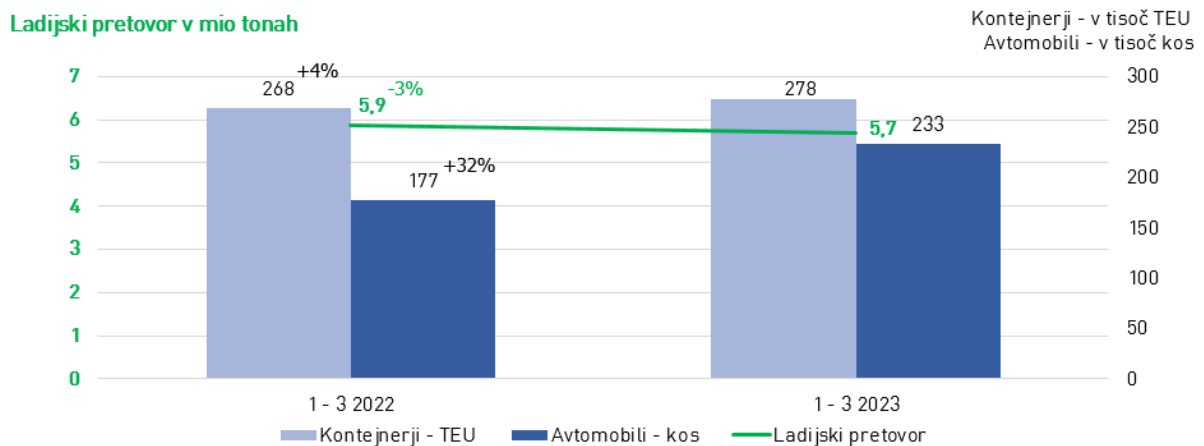
| Cilj                                  | Ciljna vrednost v letu 2025  |
|---------------------------------------|--|
| Čisti prihodki od prodaje             | 279,4 milijona EUR   |
| Skupni pretovor                       | 27,3 milijona ton  |
| Pretovor kontejnerjev                 | 1,227 milijona TEU   |
| Pretovor avtomobilov                  | 0,886 milijona enot  |
| Čista dobičkonosnost kapitala (ROE)   | 8,1 %  |
| Poslovni izid iz poslovanja (EBIT)    | 47,8 milijona EUR  |
| EBITDA marža                          | 32,1 %   |
| Dodana vrednost na zaposlenega        | 93.353 EUR   |
| Operativnost kontejnerskega terminala | 700 m obale: na J delu in zaledje S dela pomola I  |
| Operativnost terminala za avtomobile  | Garažna hiša 2a, parkirne površine (5A, 6A, 7A), 3 nova privezna mesta                               |
| Operativnost terminala za les         | Združen in urejen v zaledju pomola II (privez, skladišča, tiri)                                      |
| Operativnost generalnih tovorov       | Novo avtomatizirano skladišče, povečanje za 166 m obale in 10.800 m <sup>2</sup> skladiščnih površin |
| Število priveznih mest                | 32 priveznih mest  |
| Operativna obala                      | 3,2 km grajene obale   |
| Investicije                           | 2020-2025: 576,5 milijona EUR  |

## 4 Poslovno poročilo

### 4.1 Poslovanje Skupine Luka Koper v obdobju januar - marec 2023

V prvem četrtnetju leta 2023 je Skupina Luka Koper dosegla dobre poslovne rezultate. Finančni kazalniki dosegajo ali se približujejo doseženim kazalnikom enakega obdobja preteklega leta. Skupni ladijski pretovor (v tonah) je nižji od doseženega v enakem obdobju preteklega leta za 3 odstotke, poudariti pa velja višji pretovor obeh strateških blagovnih skupin kontejnerjev (v TEU) in avtomobilov (v kosih), glede na leto 2022. V mesecu marcu 2023 je bil dosežen nov mesečni rekord ladijskega pretovora kontejnerjev, in sicer je bilo pretovorjenih 105.744 kontejnerskih enot TEU, ter nov mesečni rekord ladijskega pretovora avtomobilov v višini 87.533 vozil.

#### Ladijski pretovor



#### Ladijski pretovor v tonah po blagovnih skupinah v obdobju januar – marec 2023 v primerjavi z letom 2022

| Blagovne skupine (v tonah) | 1 – 3 2023       | 1 – 3 2022       | Indeks 2023/2022 |
|----------------------------|------------------|------------------|------------------|
| Generalni tovari           | 217.406          | 351.615          | 62               |
| Kontejnerji                | 2.500.507        | 2.548.305        | 98               |
| Avtomobili                 | 398.020          | 307.241          | 130              |
| Tekoči tovari              | 1.093.929        | 922.497          | 119              |
| Sipki in razsuti tovari    | 1.482.393        | 1.753.571        | 85               |
| <b>Skupaj</b>              | <b>5.692.255</b> | <b>5.883.230</b> | <b>97</b>        |

#### Pretovor kontejnerjev (TEU) in avtomobilov (v kosih) v obdobju januar – marec 2023 v primerjavi z letom 2022

| Blagovne skupine (v tonah) | 1 – 3 2023 | 1 – 3 2022 | Indeks 2023/2022 |
|----------------------------|------------|------------|------------------|
| Kontejnerji – TEU          | 277.666    | 268.142    | 104              |
| Avtomobili – kos           | 232.834    | 176.864    | 132              |

Na nižji pretovor blagovne skupine **generalni tovari**, v primerjavi z enakim obdobjem preteklega leta, je najbolj vplival zmanjšan pretovor jeklenih izdelkov, zaradi spremenjene dinamike dobav v EU, ter kavčuka, zaradi večje kontejnerizacije le-tega. Pri ladijskem pretovoru lesa je bil zabeležen manjši izvoz lesa, vendar se povečuje trend kontejnerizacije tega blaga, kar se odraža v povečanju dodatnih storitev polnjenja kontejnerjev in spremenjenega razmerja med polnimi in praznimi kontejnerji v korist praznih.

Neredni prihodi ladij tako na direktnih povezavah z Daljnim Vzhodom kakor tudi s pristanišči v Sredozemlju, ki so zaznamovali leto 2022, so se nadaljevali tudi v prvem četrtletju leta 2023. Kljub nerednim prihodom ladji je kopenski del logistične verige deloval nekoliko bolje, tako da je **kontejnerski terminal** zabeležil nižjo zasedenost terminala kot v preteklem letu. V obdobju januar – marec 2023 je bil ladijski pretovor kontejnerjev za 4 odstotke višji kot v enakem obdobju lanskega leta in je znašal 277.666 TEU. V mesecu marcu so na kontejnerskem terminalu s 105.744 pretovorjenimi TEU zabeležili absolutni mesečni rekord ladijskega mesečnega pretovora kontejnerjev in tako prvič presegli mejo 100.000 TEU.

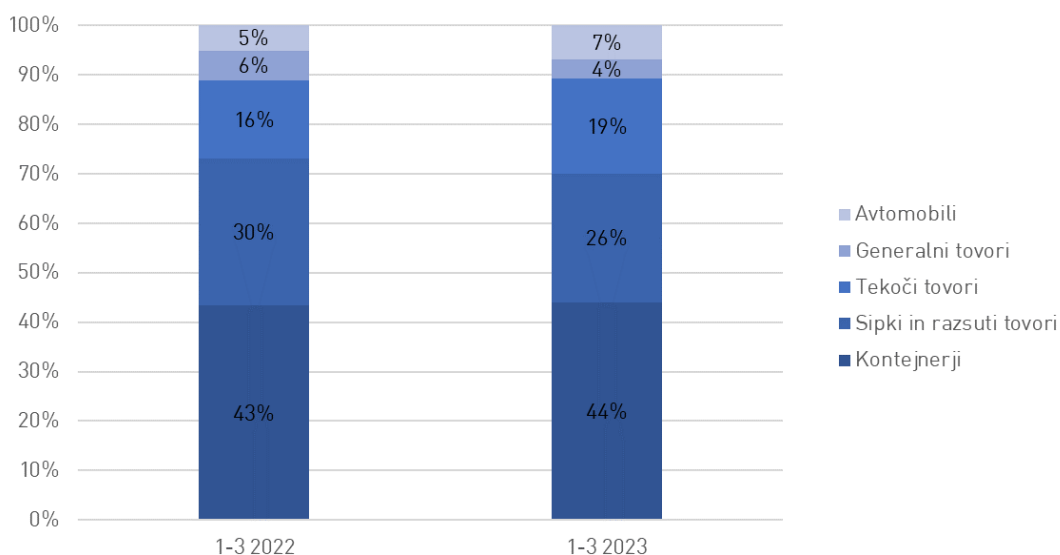
Ladijski pretovor **avtomobilov** (v kosih) je bil v obdobju januar – marec 2023 za kar 32 odstotkov višji kot v enakem obdobju preteklega leta. Višji pretovor je odraz povečane prodaje vozil na svetovnem kot tudi na evropskem nivoju. Luka Koper beleži višji pretovor tako v izvozu, predvsem za Bližnji in Daljni vzhod, kot tudi v uvozu, kjer se znatno povečuje delež električnih vozil, povečini kitajskih. V mesecu marcu so na terminalu za avtomobile s 87.533 pretovorjenimi vozili zabeležili absolutni mesečni rekord ladijskega mesečnega pretovora vozil.

Pretovor **tekočih tovorov** je bil v obdobju januar – marec 2023 za 19 odstotkov večji glede na enako obdobje preteklega leta, povečal se je pretovor na vseh blagovnih skupinah.

Ladijski pretovor blagovne skupine **sipki in razsuti tovari** je bil v obdobju januar – marec 2023 nižji za 15 odstotkov v primerjavi z enakim obdobjem leta 2022, predvsem pretovor soje, aluminijevega oksida, fosfatov in železove rude.

V celotni strukturi ladijskega pretovora prevladujejo kontejnerji, katerih delež se je glede na leto 2022 povečal za 1 odstotno točko. Delež blagovne skupine tekoči tovari se je glede na leto 2022 povečal za 3 odstotne točke ter delež blagovne skupine avtomobili za 2 odstotni točki. Delež blagovne skupine sipki in razsuti tovari se je zmanjšal za 4 odstotne točke, delež blagovne skupine generalni tovari pa za 2 odstotni točki.

#### Struktura ladijskega pretovora po blagovnih skupinah (v tonah)

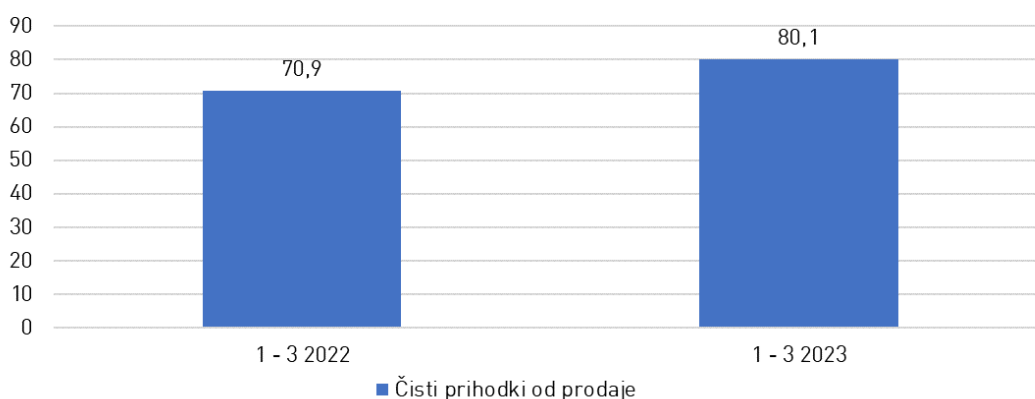




#### 4.1.1 Finančna analiza uspešnosti poslovanja Skupine Luka Koper

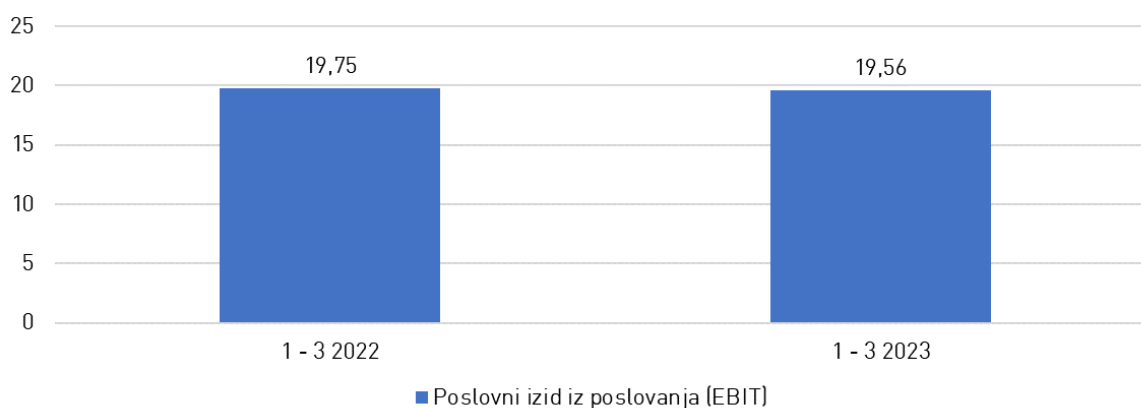
Skupina Luka Koper je v obdobju januar – marec leta 2023 dosegla dobre poslovne rezultate. Čisti prihodki od prodaje so bili višji za 13 odstotkov oziroma za 9,2 milijona evrov. Višji prihodki v prvem četrtletju leta 2023 so glede na enako obdobje preteklega leta posledica višjih cen storitev na splošno ter iz naslova večjega obsega polnjenja in praznjenja kontejnerjev ter skladiščenja. Razmere na globalnem logističnem trgu so v letu 2022 povzročile podaljšavanje časa zadrževanja blaga v skladišču, zato so iz tega naslova v mesecu marcu 2022 pričeli naraščati prihodki iz naslova skladiščnin. Zaradi postopne normalizacije razmer ob koncu leta 2022, so se le-ti v mesecu oktobru 2022 začeli zmanjševati. Prihodki iz naslova skladiščnin so v prvem četrtletju leta 2023 nižji kot v zadnjem četrtletju leta 2022.

Čisti prihodki od prodaje v mio evrih



Poslovni izid iz poslovanja (EBIT) je v prvem četrtletju leta 2023 znašal 19,6 milijona evrov in je bil nižji od doseženega v prvem četrtletju preteklega leta za 1 odstotek oziroma za 0,2 milijona evrov. Ob doseženih višjih čistih prihodkih od prodaje je višja rast stroškov poslovanja minimalno vplivala na dosežen poslovni izid iz poslovanja (EBIT). Glede na prvo četrtletje leta 2022 so se v prvem četrtletju leta 2023 povečale vse vrste stroškov.

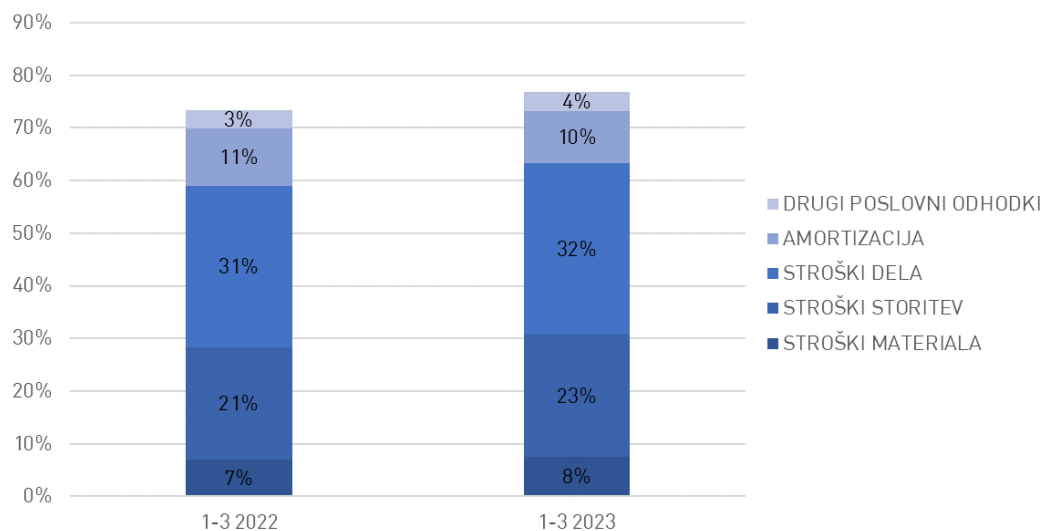
Poslovni izid iz poslovanja (EBIT) v mio evrih



Poslovni odhodki so v prvem četrtletju leta 2023 znašali 61,5 milijona evrov in so se glede na primerljivo obdobje leta 2022 povečali za 18 odstotkov oziroma za 9,5 milijona evrov. Povečale so se vse vrste stroškov. V okviru stroškov materiala so se povečali stroški energije zaradi večje porabe in višjih cen elektrike ter večje porabe pogonskega goriva, povečali so se tudi stroški nadomestnih delov zaradi večjega obsega vzdrževalnih del in višjih cen materiala; v okviru stroškov storitev so se posledično večjemu obsegu poslovanja, predvsem zaradi višjega ladijskega pretovora avtomobilov, povečali stroški pristaniških storitev, posledično višjim čistim prihodkom od prodaje pa so se povečali stroški koncesije. Zaradi večjega obsega vzdrževalnih del in višjih cen so bili višji stroški storitev vzdrževanja, višji so bili tudi stroški informacijske podpore. Stroški dela so višji iz naslova večjega števila zaposlenih, višjih izplačil iz naslova poslovne uspešnosti in zaradi uskladitve plač z inflacijo; stroški amortizacije so višji zaradi

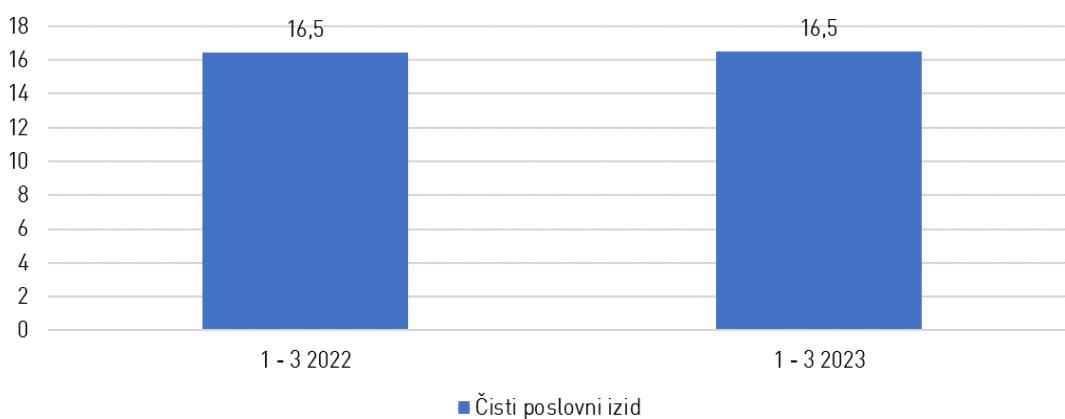
novih nabav sredstev, drugi poslovni odhodki pa so višji od lanskoletnih iz naslova višjih stroškov nadomestila za uporabo stavbnega zemljišča in višjih stroškov odškodnin.

#### Delež poslovnih odhodkov v čistih prihodkih od prodaje



Delež poslovnih odhodkov v čistih prihodkih od prodaje je v obdobju januar – marec leta 2023 znašal 76,8 odstotka, kar je za 3,4 odstotne točke več kot v letu 2022, predvsem zaradi višjih poslovnih odhodkov. V primerjavi z letom 2022 se je zmanjšal delež amortizacije v čistih prihodkih od prodaje, delež ostalih stroškov pa se je povečal.

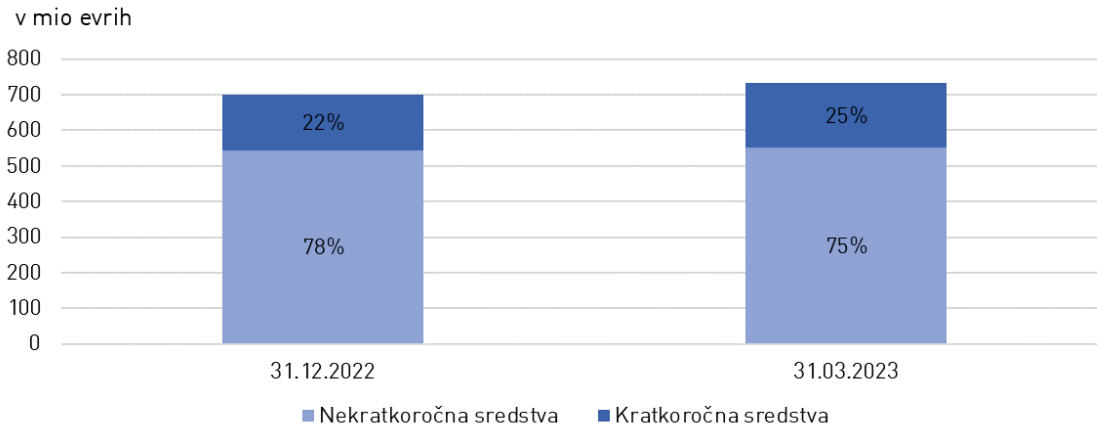
#### Čisti poslovni izid v mio evrih



Dosežen čisti poslovni izid v prvem četrtletju leta 2023 v višini 16,5 milijona evrov je bil na enaki ravni kot dosežen čisti poslovni izid v prvem četrtletju preteklega leta. Pozitivno so na čisti poslovni izid vplivali poslovni izid iz financiranja in nižji obračunani davek, zaradi nižje efektivne davčne stopnje.

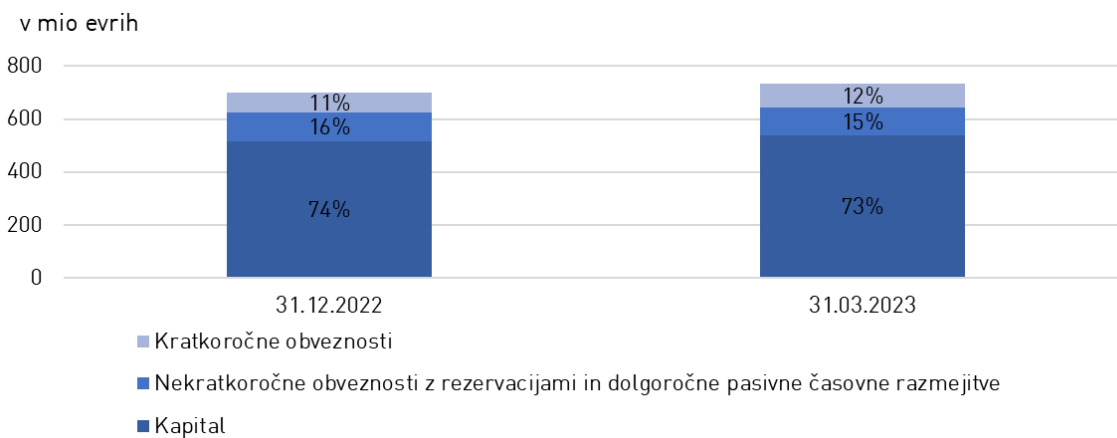
Na dan 31. marca 2023 je bilančna vsota Skupine Luka Koper znašala 734,2 milijona evrov, kar je za 5 odstotkov oziroma za 33,1 milijona evrov več kot 31. decembra 2022.

## Struktura sredstev



V okviru nekratkoročnih sredstev Skupine Luka Koper se je povečala vrednost drugih delnic in deležev vrednotenih po pošteni vrednosti. Kratkoročna sredstva so se povečala iz naslova povečanja poslovnih terjatev do kupcev, ki sledijo povečanju prihodkov, in iz naslova plasiranja denarnih sredstev v kratkoročne bančne depozite. Stanje denarja ter denarnih ustreznikov se je posledično zmanjšalo.

## Struktura obveznosti do virov sredstev



Povečanje kapitala Skupine Luka Koper v letu 2023 je neto učinek vnosa čistega poslovnega izida obdobja v višini 16,5 milijona evrov in pozitivne spremembe presežka iz prevrednotenja finančnih naložb v višini 5,6 milijona evrov. Nekratkoročne obveznosti z dolgoročnimi rezervacijami in dolgoročnimi pasivnimi časovnimi razmejitvami Skupine Luka Koper so bile na dan 31. marca 2023 nižje kot na dan 31. decembra 2022, saj so se zaradi rednega prenosa glavnice iz pogodbeno dogovorjenih amortizacijskih načrtov na kratkoročne obveznosti zmanjšala nekratkoročna posojila pri bankah v državi. Kratkoročne obveznosti Skupine Luka Koper so bile na dan 31. marca 2023 večje za 18 odstotkov glede na dan 31. decembra 2022. Povečale so se poslovne in druge obveznosti predvsem zaradi večjega obsega poslovanja in višjega zneska obveznosti za trošarine na energente.

Finančne obveznosti Skupine Luka Koper so na dan 31. marca 2023 znašale 61,6 milijona evrov, kar je za 3 odstotke oziroma za 2,1 milijona evrov manj kot na dan 31. decembra 2022.

Na dan 31. marec 2023 denarna sredstva Skupine Luke Koper za 4,9 milijona evrov presegajo finančne obveznosti, zato je tudi kazalnik neto finančne zadolženosti/EBITDA<sup>9</sup> negativen in znaša -0,04.

<sup>9</sup> Kazalnik je izračunan na osnovi analiziranih podatkov.

Likvidnost Skupine Luka Koper je zelo dobra, kar na dan 31. marec 2023 izkazuje tako stanje denarja in denarnih ustreznikov v višini 66,4 milijona evrov, kot stanje kratkoročno danih depozitov v višini 45 milijonov evrov.

Poleg navedenega ima obvladujoča družba na dan 31. marec 2023 še vedno nečrpana sredstva po sklenjeni kreditni pogodbi v višini 60 milijonov evrov, ki so namenjena financiranju vlaganj v osnovna sredstva.

#### 4.1.2 Primerjava rezultatov Skupine Luka Koper, doseženih v obdobju januar - marec 2023, z načrtom

Skupina Luka Koper je v obdobju januar - marec leta 2023 dosegla oziroma preseгла načrtovane finančne kazalnike poslovanja, nižji od načrtovanih so bili izdatki za naložbe in dosežen ladijski pretovor. Ladijski pretovor (v tonah) je zaostal za načrtovano ravnijo za 5 odstotkov. Nižji od načrtovanega je bil ladijski pretovor (v tonah) blagovnih skupin generalni tovari, kontejnerji ter sipki in razsuti tovari. Čisti prihodki od prodaje v višini 80,1 milijona evrov so bili za 10 odstotkov oziroma za 7,4 milijona evrov višji od načrtovanih.

Ladijski pretovor v tonah po blagovnih skupinah v obdobju januar - marec 2023 v primerjavi z načrtom za leto 2023

| Blagovne skupine (v tonah) | 1 – 3 2023       | Načrt 1 – 3 2023 | Indeks 2023/načrt 2023 |
|----------------------------|------------------|------------------|------------------------|
| Generalni tovari           | 217.406          | 352.170          | 62                     |
| Kontejnerji                | 2.500.507        | 2.672.896        | 94                     |
| Avtomobili                 | 398.020          | 329.216          | 121                    |
| Tekoči tovari              | 1.093.929        | 1.025.000        | 107                    |
| Sipki in razsuti tovari    | 1.482.393        | 1.590.575        | 93                     |
| <b>Skupaj</b>              | <b>5.692.255</b> | <b>5.969.858</b> | <b>95</b>              |

Višji čisti prihodki od prodaje od načrtovanih so pozitivno vplivali na poslovni izid iz poslovanja (EBIT) Skupine Luka Koper, ki je v obdobju januar - marec leta 2023 znašal 19,6 milijona evrov in je bil za 74 odstotkov oziroma za 8,3 milijona evrov višji od načrtovanega. Stroški poslovanja Skupine Luka Koper so bili za 1 odstotek oziroma za 0,6 milijona evrov nižji od načrtovanih stroškov.

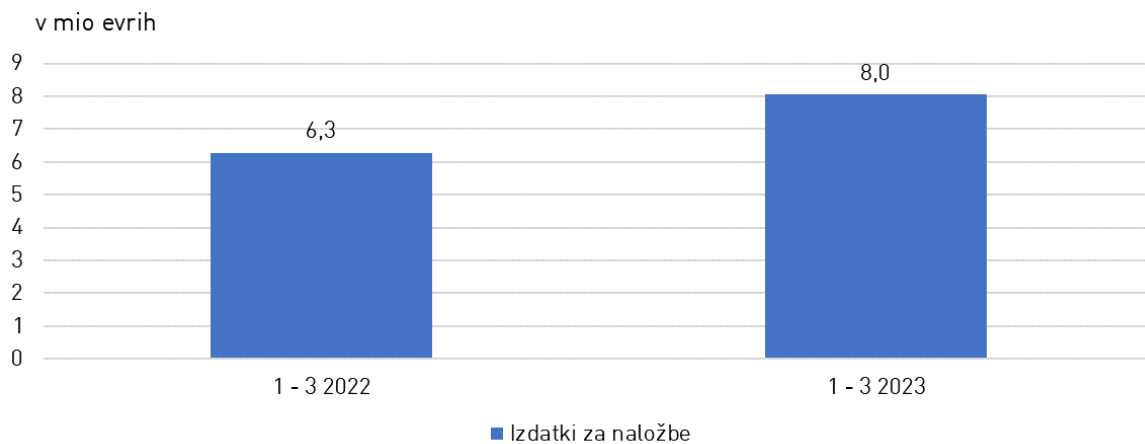
Čisti poslovni izid Skupine Luka Koper je obdobju januar - marec leta 2023 znašal 16,5 milijona evrov in je bil za 68 odstotkov oziroma za 6,7 milijona evrov višji od načrtovanega.

### 4.1.3 Naložbe v nefinančna sredstva

Skupina Luka Koper je v obdobju januar - marec leta 2023 za naložbe v nepremičnine, naprave in opremo, naložbene nepremičnine in neopredmetena osnovna sredstva namenila 8 milijonov evrov, kar je 29 odstotkov več kot v enakem obdobju leta 2022. Družba Luka Koper, d. d., je v prvih treh mesecih leta 2023 za naložbe namenila 7,9 milijona evrov, kar predstavlja 99 odstotkov naložb Skupine Luka Koper.

Realizacija naložb je za 47 odstotkov zaostala za načrtovanimi vrednostmi, predvsem zaradi neugodnih vremenskih razmer za izvajanje načrtovanih del ureditve skladiščnih površin kasete 5A, zasedenosti skladiščnih površin, zamika pri pridobivanju ustreznih soglasij za izgradnjo zunanjega kamionskega terminala (sprememba Programa razvoja pristanišča ter pridobitev soglasja k Programu izvedbe infrastrukturne ureditve) in zamika načrtovane sanacije pretovorne opreme.

**Naložbe v nepremičnine, naprave in opremo, naložbene nepremičnine in neopredmetena osnovna sredstva Skupine Luka Koper**



Večje izvedene naložbe:

- nadaljeval se je premik skladiščnih blokov na kontejnerskem terminalu,
- izvaja se gradnja novih priklopnih mest za reefer kontejnerje,
- nadaljevala se je ureditev skladiščnih površin na območju kasete 5A,
- nadaljevala se je izgradnja novega zunanjega kamionskega terminala ob serminskem vhodu,
- nabavljenih je bilo 9 novih 8-tonskih viličarjev za potrebe terminala generalnih tovorov.

## 4.2 Pregled pomembnejših dogodkov, novosti in dosežkov v obdobju januar - marec 2023

### FEBRUAR

- Luka Koper je v začetku februarja odprla razpis za sponzorska in donatorska sredstva iz sklada Živeti s pristaniščem.
- Uprava družbe Luka Koper, d. d., je sklicala 36. skupščino delničarjev družbe Luka Koper, d. d., ki je potekala 6. februarja 2023. Na skupščini so delničarji odpoklicali člane nadzornega sveta Francija Matoza, Nevenko Črešnar Pergar, Andreja Koprivca in Božidarja Godnjavca ter z dnem 7. februarja 2023 imenovali nove člane nadzornega sveta, in sicer Boruta Škabarja, Barbaro Nose, Jožefa Petroviča, Boštjana Raderja in Mirka Bandlja.
- Dne 23. februarja 2023 se je v prenovljeni sestavi prvič sestal nadzorni svet Luke Koper, d. d. Člani so na prvi, ustanovni seji za predsednika izvolili Mirka Bandlja, za namestnika pa Tomaža Benčino. Na novo so oblikovali tudi vse tri komisije nadzornega sveta – revizijsko, kadrovsko in poslovno.

### MAREC

- 23. marca je Luka Koper organizirala poslovni dogodek za poljske poslovne partnerje v Varšavi. Dogodka se je udeležilo več kot 150 tamkajšnjih logistov, med njimi tudi predstavniki koprške pristaniške skupnosti.
- V Miamiu je konec marca potekal največji sejem potniškega ladijskega turizma na svetu 'Seatrade Cruise Global 2023', kjer se je predstavila Luka Koper skupaj z drugimi deležniki, ki so vključeni v aktivnosti navtičnega turizma v Sloveniji.

## 4.3 Pomembnejši dogodki po zaključku obdobja

### APRIL

- Nadzorni svet družbe Luka Koper, d. d., je na seji dne 13. aprila 2023 preveril predlog uporabe bilančnega dobička, ki ga bosta uprava in nadzorni svet predlagala skupščini delničarjev v potrditev. Uprava in nadzorni svet družbe predlagata sledečo uporabo bilančnega dobička, ki je na dan 31. 12. 2022 znašal 50.229.863,63 evra: del bilančnega dobička v znesku 35.000.000,00 evra se nameni za izplačilo dividend v bruto vrednosti 2,50 evra na navadno delnico, preostanek bilančnega dobička v znesku 15.229.863,96 evra ostane nerazporejen.

### MAJ

- Med 9. in 12. majem se je Luka Koper predstavila na največjem evropskem logističnem sejmu, Transport Logistic Muenchen.

## 4.4 Obvladovanje tveganj in priložnosti

### 4.4.1 Vpliv rusko-ukrajinskega konflikta na poslovanje Skupine Luka Koper

Rusko-ukrajinski konflikt nima pomembnejšega vpliva na strateške usmeritve in cilje družbe. Zaradi majhnega obsega poslovanja v prizadeti regiji in posledično nizke izpostavljenosti do nje, otežene okoliščine ne bodo materialno vplivale na poslovni izid. Skupina Luka Koper ni zaprosila za ukrepe državne podpore. Vpliv na zaposlene v Skupni Luka Koper ni zaznan, saj v prizadetih regijah Skupina nima svojih predstavnikov.

Skupina Luka Koper ocenjuje, da vojna v Ukrajini lahko posredno vpliva na njeno poslovanje v letu 2023. Invazija na Ukrajino je že vplivala na izgubo pretovora projektne tovora zaradi ruskega lastništva v proizvodnji stranke. Negativen vpliv je lahko posledica omejitev izvoza določenih blagovnih skupin iz Evrope zaradi zagotavljanja samooskrbe. Natančnega vpliva vojne na poslovni izid ta hip ni mogoče napovedati, vendar se na podlagi trenutno dostopnih informacij dolgoročnega vpliva na poslovanje družbe ne pričakuje.

Gibanja na energetskih, surovinskih in prehrabnih trgih, ki so pod vplivom vojne v Ukrajini, kažejo na dodatne inflacijske pritiske, ki so vplivali na višje stroške poslovanja Skupine Luka Koper. Ocena prihodnjega vpliva ruske invazije na Ukrajino je bila izdelana na podlagi predpostavk, da se konflikt ne bo razširil na druga območja in da konflikt ne bo trajal dolgo. V primeru dolgotrajnejšega konflikta bi se to odrazilo v še izrazitejšem povišanju cen energentov in prehrabnih surovin ter dolgoročni visoki inflaciji. Za obvladovanje tveganj Skupina izvaja sledeče ukrepe:

- Luka Koper, d. d., ima sklenjeno pogodbo za dobavo naftnih derivatov do sredine leta 2023. Po pogodbi se cena naftnih derivatov določa na osnovi tržne kotacije cen in fiksne marže.
- Luka Koper, d. d., v pogodbe vključuje določila o uskladitvi prodajnih cen z inflacijo.
- Za dobavo električne energije je sklenjena pogodba z dobaviteljem, s katero ima družba zakupljene količine in določene cene za obdobje do konca leta 2024. Podpisana je tudi pogodba za dobavo električne energije v obdobju v letih 2025 in 2026, s čimer bo družba obvladovala to tveganje do sprejemljive ravni.
- Zaradi daljših dobavnih rokov so zaloge kritičnega materiala ustrezno povečane.

Uprava družbe, od izbruha krize posveča dodatno pozornost spremljanju stanja in razmer v informacijskem okolju družbe ter izvaja ukrepe za zagotavljanje razpoložljivosti, zaupnosti in celovitosti informacijskih sredstev, in sicer:

- Redno pregledovanje in posodabljanje strežniške in komunikacijske infrastrukture.
- Redno pregledovanje in posodabljanje aplikativnih rešitev.
- Redno pregledovanje dostopnih pravic.
- Uporaba več-faktorske avtentikacije.
- Zaščita pred DDOS napadi.
- Nadzor nad privilegiranimi uporabniki.
- Redno ozaveščanje uporabnikov.

### 4.4.2 Ostala tveganja

Rast bruto domačega proizvoda se je v drugi polovici leta 2022, ob visoki inflaciji in zaostrenih pogojih financiranja, upočasnila. V letu 2023 se bo gospodarska rast občutno umirila, v nekaterih gospodarstvih pa bo predvidoma negativna. V 2024 bo ob manjšem vplivu trenutnih zaviralnih dejavnikov gospodarstvo zmerno okrevalo. Podatki nakazujejo razmeroma kratkotrajno in blago recesijo v Evropski uniji, z napovedjo rasti BDP v pomembnejših trgovinskih partnericah občutno pod dolgoletnim povprečjem. Razmere v domačem gospodarstvu in zunanjem okolju se odražajo v napovedi inflacije, ki je v letu 2022 v Evropski uniji po podatkih Evropske komisija znašala 9,2 %, za leto 2023 pa se za napovedi v EU gibajo med 5 % in celo 16 % (za Madžarsko). Inflacijska gibanja ter pričakovanja se za družbo odražajo predvsem na sledečih področjih - na zvišanje stroškov materiala (gorivo, električna energija), stroških dela in storitev in na dvig vrednosti načrtovanih naložb, tako za opremo kot za infrastrukturo. Predvideva se, da bodo cene energentov in surovin ostale visoke dalj časa. Kot posledica rasti cen energentov se predvsem podjetja v energetsko intenzivnih dejavnostih soočajo z dvigom stroškov poslovanja. Visoke cene lahko privedejo do zmanjšane proizvodnje in posledično do upada pretovora na nekaterih blagovnih skupinah, pri čemer so najbolj izpostavljeni nekateri sipki tovari.

Skupina se sooča s komercialnimi tveganji, ki izhajajo iz visoko konkurenčnega okolja ter vstopa ladjarjev in logistov v lastništvo terminalov bližnjih pristanišč, s čimer lahko pride do preusmeritve dela pretovora. Sosednja pristanišča poleg tega veliko pozornosti namenjajo krepitvi konkurenčnosti na področju železniških povezav. V bližini Luke Koper so se v zadnjih letih razvile skladiščne kapacitete, v katerih pretežno špediterska podjetja ponujajo storitve CFS<sup>10</sup>. To lahko za nas predstavlja konkurenco, predvsem na segmentu polnjenja in praznjenja kontejnerjev. Dne 7. januarja 2021 je bil zaključen proces nakupa 50,01-odstotnega deleža družbe Piattaforma Logistica Trieste v pristanišču Trst s strani Hafen und Logistik AG (HHLA). Dejavnost pretovora v segmentu generalnih tovorov, RO-RO in kontejnerjev bo izvajala družba HHLA PLT Italy. Upravni odbor Luške uprave Reka je odločil, da bo naslednjih 50 let koncesionar kontejnerskega terminala APM Terminals/Enna Logic, ki je v lasti ladjarja A.P. Moller – Maersk.

Glavni strateški tveganji, ki izhajata iz zunanjega okolja, ostajata negotovost glede časovnice zaključka gradnje drugega tira in zastarele, nezadostne kapacitete obstoječega tira, s čimer je lahko ogrožena nadaljnja rast pretovora tudi do izgradnje drugega tira. V letu 2023 bo delo nadaljevala delovna skupina, ki je pristopila k izvedbi ukrepov iz študije Transcare v smeri izboljšanja IT podpore, izvedbe infrastrukturnih posegov in organizacijskih sprememb. V letu 2023 Luka Koper nadaljuje z izvedbo nekaterih naložbenih projektov, osredotočenih predvsem na povečanje kapacitet kontejnerskega terminala.

Pri ponovni obravnavi Uredbe o mejnih vrednostih kazalnikov hrupa v okolju ladje obstaja tveganja, da bodo ladje ponovno opredeljene kot vir hrupa v pristanišču, ali pa da bodo določene nižje mejne vrednosti, zaradi česar bo lahko prišlo do nezmožnosti izpolnjevanja zakonodajnih zahtev. Tveganja, povezana s prekomernim hrupom, Skupina obvladuje s postopnim prehajanjem na tehnološko opremo z električnim napajanjem, sodeluje pa tudi v projektu Neptunes, v okviru katerega se iščejo rešitve za zmanjševanje ladijskega hrupa. Od 1. 1. 2023 je v družbi vpeljan sistem Environmental Ship Index (ESI). Gre za prostovoljno shemo, ki jo pristanišča uporabljajo za spodbujanje in nagrajevanje okoljsko čistejših in sprejemljivejših ladij, saj bodo čistejše ladje plačevale nižje pristaniške pristojbine. Z vpeljavo sistema ESI želimo v pristanišče privabiti čim več ladij z najsodobnejšimi motorji in čistejšimi pogoni ter tako zmanjšali emisije v ozračje.

Osnetek Uredbe Evropskega parlamenta in sveta o vzpostavitvi infrastrukture za alternativna goriva, ki je v usklajevanju, predvideva, da bo potrebno do leta 2030 zagotoviti oskrbo ladij z električno energijo z obale. Luka Koper in ELES izvajata postopke za pridobitev prostorsko-okoljske in projektne dokumentacije za izdelavo državnega prostorskega načrta za RTP (Razdelilna transformatorska postaja) Luka Koper in povezovalni vod do pristanišča, ki sta potrebna za oskrbo ladij z električno energijo.

V letu 2023 se bodo zaključile aktivnosti, ki so potrebne za zagotovitev skladnosti s Pravilnikom o protieksplozijski zaščiti (Uradni list RS, št. 41/2016). Ta pravilnik določa zahteve, ki jih morajo izpolnjevati oprema in zaščitni sistemi, namenjeni za uporabo v potencialno eksplozivnih atmosferah. Ti se uporabljajo predvsem na terminalu za razsute in tekoče tovore.

---

<sup>10</sup> CFS – storitve polnjenja/praznjenja kontejnerjev



## 4.5 Delnica LKPG

Delnica družbe Luka Koper, d. d., z oznako LKPG, kotira v Prvi kotaciji Ljubljanske borze. Konec meseca marca 2023 je zaključila trgovanje ob 6-odstotkov višji vrednosti kot leto prej. Zaključni tečaj delnice LKPG je na zadnji trgovaški dan prvega četrtertletja 2023 znašal 25,8 evra za delnico.

V delniški knjigi je bilo na zadnji dan meseca marca 2023 vpisanih 8.835 delničarjev, kar je 13 manj kot leto prej. Največji lastnik družbe ostaja Republika Slovenija.

### Deset največjih delničarjev na dan 31. marca

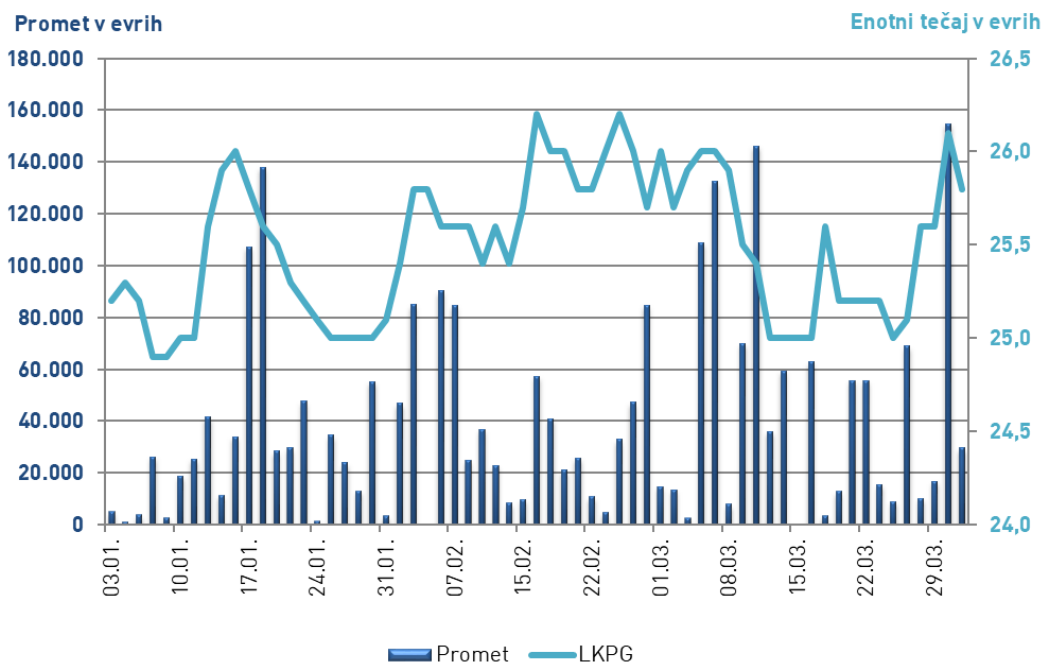
| Delničar   | Število delnic na dan 31.3.2023 | Lastniški delež na dan 31.3.2023 v % | Število delnic na dan 31.3.2022 | Lastniški delež na dan 31.3.2022 v % |
|--|---------------------------------|--------------------------------------|---------------------------------|--------------------------------------|
| Republika Slovenija                              | 7.140.000                       | 51,00                                | 7.140.000                       | 51,00                                |
| Slovenski državni holding, d. d.                 | 1.557.857                       | 11,13                                | 1.557.857                       | 11,13                                |
| Kapitalska družba, d. d.                         | 696.579                         | 4,98                                 | 696.579                         | 4,98                                 |
| Mestna občina Koper                              | 439.431                         | 3,14                                 | 439.431                         | 3,14                                 |
| Citibank N.A. – fiduciarni račun                 | 314.274                         | 2,24                                 | 300.274                         | 2,14                                 |
| OTP banka d.d. – fiduciarni račun                | 289.966                         | 2,07                                 | 156.398                         | 1,12                                 |
| Hrvatska poštanska banka d.d. – fiduciarni račun | 150.182                         | 1,07                                 | 150.232                         | 1,07                                 |
| Zagrebačka banka, d. d. – fiduciarni račun       | 131.374                         | 0,94                                 | 157.560                         | 1,13                                 |
| Raiffeisen Bank International AG                 | 125.043                         | 0,89                                 | 143.406                         | 1,02                                 |
| NLB skladi – Slovenija mešani                    | 79.848                          | 0,57                                 | 116.346                         | 0,83                                 |
| <b>Skupaj</b>                                    | <b>10.924.554</b>               | <b>78,03</b>                         | <b>10.858.083</b>               | <b>77,56</b>                         |

### 4.5.1 Trgovanja z delnico

Povprečni enotni dnevni tečaj delnice družbe Luka Koper, d. d., je v prvih treh mesecih leta 2023 znašal 25,50 evra, sicer pa se je njegova vrednost gibala med 24,90 evra in 26,20 evra. Najvišja tržna cena, po kateri so bili sklenjeni posli, je znašala 26,30 evra, najnižja pa 24,20 evra. Tržna kapitalizacija delnic Luke Koper je na zadnji dan marca 2023 znašala 361.200.000 evrov.

V obdobju januar – marec 2023 je bilo z delnico LKPG sklenjenih 519 borznih poslov in poslov s svežnji. Skupni promet je v tem obdobju leta 2023 znašal 2.473.894 evrov. Ob tem je lastnika zamenjalo 96.749 delnic. V tem obdobju je indeks SBITOP dosegel skoraj 15-odstotno rast, delnica LKPG pa 6-odstotno rast.

Prikaz gibanja vrednosti zaključnega dnevnega tečaja LKPG in dnevnega prometa v obdobju januar – marec 2023



#### Ključni podatki o delnici LKPG

|  | 1 – 3 2023 | 1 – 3 2022 |
|--|------------|------------|
| Število delnic   | 14.000.000 | 14.000.000 |
| Število navadnih kosovnih delnic   | 14.000.000 | 14.000.000 |
| Zaključni tečaj na dan 31.3. (v evrih)   | 25,80      | 24,40      |
| Knjigovodska vrednost delnice na dan 31.3. (v evrih) <sup>11</sup>             | 35,82      | 31,42      |
| Razmerje med tržno ceno in knjigovodsko vrednostjo delnice (P/B) <sup>12</sup> | 0,72       | 0,78       |
| Čisti dobiček na delnico (EPS) (v evrih) <sup>13</sup>                         | 4,48       | 4,44       |
| Razmerje med tržno ceno in dobičkom na delnico (P/E) <sup>14</sup>             | 5,76       | 5,50       |
| Tržna kapitalizacija na dan 31.3. (v milijonih evrov) <sup>15</sup>            | 361,20     | 341,60     |
| Skupni promet z delnico v obdobju januar – marec (v milijonih evrov)           | 2,47       | 7,35       |

#### 4.5.2 Lastništvo delnic članov nadzornega sveta in uprave

|               | Delničar                           | Lastništvo<br>31. 3. 2023 |
|---------------|------------------------------------|---------------------------|
| Nadzorni svet | Rok Parovel, član nadzornega sveta | 8                         |

Preostali člani nadzornega sveta in člani uprave Luke Koper, d. d., na dan 31. marca 2023 niso imeli v lasti delnic družbe.

<sup>11</sup> Knjigovodska vrednost delnice = kapital / število delnic.

<sup>12</sup> Razmerje med tržno ceno in knjigovodsko vrednostjo delnice (P/B) = zaključni tečaj / knjigovodska vrednost delnice.

<sup>13</sup> Čisti dobiček na delnico (EPS) = čisti dobiček / število delnic.

Kazalnik je izračunan na osnovi anulariziranih podatkov.

<sup>14</sup> Razmerje med tržno ceno in dobičkom na delnico (P/E) = zaključni tečaj / čisti dobiček na delnico (EPS).

Kazalnik je izračunan na osnovi anulariziranih podatkov.

<sup>15</sup> Tržna kapitalizacija = zaključni tečaj \* število delnic.

### **4.5.3 Lastne delnice, odobreni kapital, pogojno povečanje kapitala**

Družba Luka Koper, d. d., na dan 31. marca 2023 ni imela lastnih delnic. Veljavni statut družbe ne predvideva kategorij odobrenega kapitala, do katerih bi lahko uprava družbe povečala osnovni kapital. Družba tudi ni imela podlage za pogojno povečanje osnovnega kapitala.

### **4.5.4 Pravila o omejitvah in razkritju trgovanja z delnicami družbe in z delnicami povezanih družb**

Skladno s priporočili Ljubljanske borze je družba Luka Koper, d. d., sprejela Pravilnik o trgovanju z delnicami izdajatelja. Pravilnik predstavlja dodatno zagotovilo za enakopravno obveščenost vseh zainteresiranih javnosti o pomembnih poslovnih dogodkih v družbi in je pomemben element pri krepitvi zaupanja vlagateljev in ugleda Luke Koper. Namen pravilnika je njegovim zavezancem omogočiti trgovanje z delnicami družbe ter preprečiti možnost trgovanja na podlagi notranjih informacij. Pravilnik hkrati omogoča zakonsko zahtevano izvajanje obveznega poročanja o prodaji in nakupu delnic družbe Agenciji za trg vrednostnih papirjev.

## 4.6 Trajnostni razvoj

Pristanišče Koper je umeščeno v urbano okolje, v zaledju pa meji na zaščiteno območje Škocjanskega zatoka. Zato je skrb za kakovost bivanja ljudi ter zaščito narave izpostavljena v vseh razvojnih dokumentih in ključnih politikah družbe. Družba je v svoje poslovanje in strateške usmeritve že pred časom vgradila načela trajnostnega razvoja, v Strategiji družbene odgovornosti in trajnostnega razvoja, ki jo je sprejela v začetku leta 2021, pa zastavila cilje, ki si jih bo prizadevala uresničiti v sodelovanju z lokalnimi in institucionalnimi deležniki ter z upoštevanjem najboljših mednarodnih praks.

### Poudarki obdobja januar - marec 2023

- Luka Koper je prejela spremembo okoljevarstvenega dovoljenja za obratovanje vira hrupa.
- Zaradi povečanega obsega dela je bilo v Skupini Luka Koper v obdobju januar - marec 2023 realiziranih 32 zaposlitev.
- V obravnavanem obdobju družba ni zabeležila nobene težje poškodbe.

#### 4.6.1 Skrb za zaposlene

Zaposleni v Skupini Luka Koper s svojim znanjem, energijo in delovno vneto dokazujejo predanost kolektivu in partnersko soustvarjajo prihodnost podjetja. Sodelovanje, odgovornost, spoštovanje, pripadnost, ustvarjalnost vsakega posameznika so vrednote družbe, ki jih zaposleni udejanjajo v praksi.

### Število zaposlenih po družbah in v Skupini Luka Koper

|  | 31. 3. 2023  | 31. 3. 2022  | Indeks 2023/2022 |
|--|--------------|--------------|------------------|
| Luka Koper, d. d.                      | 1.653        | 1.572        | 105              |
| Luka Koper INPO, d. o. o.              | 129          | 131          | 98               |
| Adria Terminali, d. o. o.              | 28           | 25           | 112              |
| TOC, d. o. o.                          | 5            | 5            | 100              |
| <b>Skupina Luka Koper<sup>16</sup></b> | <b>1.815</b> | <b>1.733</b> | <b>105</b>       |

### Število agencijskih delavcev

|                           | 31. 3. 2023 | 31. 3. 2022 | Indeks 2023/2022 |
|---------------------------|-------------|-------------|------------------|
| Luka Koper, d. d.         | 366         | 334         | 110              |
| Luka Koper INPO, d. o. o. | 7           | 0           | -                |

### Primerjava med zaposlovanjem, odhodi in stopnjo fluktuacije

|                    | Število novih zaposlitev |            | Število odhodov |            | Stopnja fluktuacije [v %] <sup>17</sup> |            |
|--------------------|--------------------------|------------|-----------------|------------|---|------------|
|                    | 1 – 3 2023               | 1 – 3 2022 | 1 – 3 2023      | 1 – 3 2022 | 1 – 3 2023                              | 1 – 3 2022 |
| Luka Koper, d. d.  | 27                       | 13         | 12              | 18         | 0,7                                     | 1,1        |
| Skupina Luka Koper | 32                       | 18         | 18              | 22         | 1,0                                     | 1,3        |

<sup>16</sup> V tabeli nista prikazani odvisni družbi Skupine Luka Koper Logis-Nova, d. o. o., in Adria Investicije, d. o. o., ker nimata zaposlenih.

<sup>17</sup> Metoda izračuna fluktuacije = število odhodov / (začetno stanje zaposlenih + nove zaposlitve) x 100

## Število ur izobraževanja / zaposlenega

|                    | Letni cilj 2023 | 1 – 3 2023 | 1 – 3 2022 | Indeks 2023/2022 |
|--------------------|-----------------|------------|------------|------------------|
| Luka Koper, d. d.  | 18              | 4,1        | 3,1        | 132              |
| Skupina Luka Koper | /               | 4,2        | 2,9        | 144              |

### 4.6.2 Varnost in zdravje pri delu

V Luki Koper uresničujemo politiko varnega in zdravega delovnega okolja tako, da so načini delovanja, delovni procesi ter procesi sodelovanja z zunanjimi deležniki skladni s sistemom vodenja varnosti in zdravja pri delu ISO 45001. Z različnimi ukrepi, kot so prepoznavna dejavnikov tveganj, izobraževanja, dodatna usposabljanja, nadzori, promocija/ozaveščanje zaposlenih in ostalih v pristanišču, Luka Koper teži k temu, da deluje preventivno. Vsak izredni dogodek se ustrezno razišče in sprejeme ukrepe za preprečitev ponovitve podobnih dogodkov.

## Število poškodb pri delu / milijon opravljenih ur

|                   | Letni cilj 2023 | 1 – 3 2023 | 1 – 3 2022 | Indeks 2023/2022 |
|-------------------|-----------------|------------|------------|------------------|
| Luka Koper, d. d. | <17             | 30,7       | 11,7       | 262              |

Iz raziskav poškodb pri delu je ugotoviti, da gre v večjem delu za lažje poškodbe, ki so nastale pri opravljanju ročnega dela. V večini so se zgodile pri samostojnem opravljanju dela, v nekaj primerih so bile poškodbe povezane z neusklajeno koordinacijo med udeleženci pri delu v paru ali skupini. Največ poškodb se je zgodilo v starostni skupini od 40 do 50 leta, 65 odstotkov poškodovanih je v družbi zaposlenih manj kot 3 leta. Največji delež, 58 odstotkov, poškodb je utrpela najbolj izpostavljena skupina fizičnih delavcev.

## Število težjih poškodb

|                   | Letni cilj 2023 | 1 – 3 2023 | 1 – 3 2022 | Indeks 2023/2022 |
|-------------------|-----------------|------------|------------|------------------|
| Luka Koper, d. d. | 0               | 0          | 0          | /                |

## Število trkov v notranjem transportu / milijon opravljenih ur

|                   | Letni cilj 2023 | 1 – 3 2023 | 1 – 3 2022 | Indeks 2023/2022 |
|-------------------|-----------------|------------|------------|------------------|
| Luka Koper, d. d. | 20              | 23,3       | 14,1       | 165              |

Število trkov v notranjem transportu in na manipulativnih površinah je višje od zastavljenega cilja, na kar v določeni meri vpliva precejšnja zasedenost skladiščnih površin in s tem dodatno prepletanje manipulativnih površin in cestnega prometa. Pogosto se spreminjajo tudi lokacije skladiščenja blagovnih skupin, in s tem pogoji dela, kar pomeni več interakcije z drugimi terminali, drugačne delovne površine, utesnjen prostor, prisotnost dodatnih udeležencev v delovnem procesu itd.

## Število trkov na manipulativnih površinah / milijon opravljenih ur

|                   | Letni cilj 2023 | 1 – 3 2023 | 1 – 3 2022 | Indeks 2023/2022 |
|-------------------|-----------------|------------|------------|------------------|
| Luka Koper, d. d. | 35              | 48,7       | 48,1       | 101              |

### 4.6.3 Naravno okolje

Luka Koper, d. d., od nekdaj skrbi za izboljšanje kakovosti življenja v celotnem prostoru, v katerega je umeščeno pristanišče, in se zaveda ranljivosti naravnega okolja. Ob zavedanju, da pristanišče vpliva na okolje, se je Luka Koper v svojih politikah zavezala smotrnemu ravnanju z okoljem, saj ga želi ohraniti tudi za prihodnje rodove. Spremljanje in zmanjševanje vplivov na okolje sta del rednih delovnih aktivnosti. Pri tem Luka Koper, d. d., sodeluje s pristojnimi strokovnimi institucijami.

#### Rezultati meritev zdravju škodljivih prašnih delcev PM10 (v $\mu\text{g}/\text{m}^3$ ) na mejah pristanišča

|                           | Letni cilj 2023 | 1 – 3 2023 | 1 – 3 2022 | Indeks 2023/2022 |
|---------------------------|-----------------|------------|------------|------------------|
| Ankaran - Rožnik          | <30             | 15         | 23         | 65               |
| Bertoki                   | <30             | 24         | 27         | 89               |
| Koper – potniški terminal | <30             | 19         | 21         | 90               |

#### Povprečna vrednost prašnih usedlin (v $\text{mg}/\text{m}^2\text{dan}$ )

|                                    | Letni cilj 2023 | 1 – 3 2023 | 1 – 3 2022 | Indeks 2023/2022 |
|------------------------------------|-----------------|------------|------------|------------------|
| Povprečna vrednost prašnih usedlin | <200            | 138        | 140        | 99               |
| Število preseganj                  | 5               | 5          | 6          | 83               |

#### Delež ločeno zbranih odpadkov (v %)

|                               | Letni cilj 2023 | 1 – 3 2023 | 1 – 3 2022 | Indeks 2023/2022 |
|-------------------------------|-----------------|------------|------------|------------------|
| Delež ločeno zbranih odpadkov | 93              | 94,1       | 92,7       | 102              |

#### Povprečne meritve hrupa znotraj pristanišča (v dB)

|                              | 1 – 3 2023     | 1 – 3 2022     | Indeks 2023/2022 | Mejne vrednosti za 2023 |
|------------------------------|----------------|----------------|------------------|-------------------------|
| V meja pristanišča (Bertoki) | $L_D = 38$     | $L_D = 39$     | 97               | 65                      |
|                              | $L_V = 36$     | $L_V = 38$     | 95               | 60                      |
|                              | $L_N = 35$     | $L_N = 36$     | 97               | 55                      |
|                              | $L_{DVN} = 42$ | $L_{DVN} = 43$ | 98               | 65                      |
| S meja pristanišča (Ankaran) | $L_D = 43$     | $L_D = 44$     | 98               | 65                      |
|                              | $L_V = 43$     | $L_V = 43$     | 100              | 60                      |
|                              | $L_N = 42$     | $L_N = 42$     | 100              | 55                      |
|                              | $L_{DVN} = 48$ | $L_{DVN} = 49$ | 98               | 65                      |
| J meja pristanišča (Koper)   | $L_D = 52$     | $L_D = 52$     | 100              | 65                      |
|                              | $L_V = 52$     | $L_V = 52$     | 100              | 60                      |
|                              | $L_N = 50$     | $L_N = 50$     | 100              | 55                      |
|                              | $L_{DVN} = 57$ | $L_{DVN} = 57$ | 100              | 65                      |

Legenda:  $L_D$  – dnevna raven hrupa,  $L_V$  – večerna raven hrupa,  $L_N$  – nočna raven hrupa,  $L_{DVN}$  – raven hrupa dan – večer – noč  
Podatki v tabeli predstavljajo hrup brez ladij in pred prvimi stavbami izven pristanišča.

## Specifična poraba energentov in vode na pretovorjeno tono celotnega pretovora<sup>18</sup>

|                                    | Letni cilj 2023 | 1 – 3 2023 | 1 – 3 2022 | Indeks 2023/2022 |
|------------------------------------|-----------------|------------|------------|------------------|
| Poraba električne energije (kWh/t) | 0,7960          | 0,8189     | 0,6400     | 128              |
| Poraba pogonskega goriva (l/t)     | 0,1290          | 0,1314     | 0,1240     | 106              |
| Poraba pitne vode (l/t)            | 2,5000          | 1,8230     | 2,2500     | 81               |

V obdobju januar – marec 2023 cilja specifične porabe goriva in specifične porabe električne energije nista dosežena. Absolutna poraba pogonskega goriva je za 4,8 odstotka višja v primerjavi z enakim obdobjem leta 2022. Na 26,2 odstotka višjo absolutno porabo električne energije, glede na enako obdobje preteklega leta, je vplivalo predvsem napajanje hladilnih kontejnerjev, večja uporaba transportnih sistemov za pretovarjanje soje in pričetek obratovanja razsvetljave v novi garažni hiši. Za 2 odstotka višja specifična poraba goriva od ciljne vrednosti, je posledica večjega obsega pretovora praznih kontejnerjev, ki vpliva na manjši obseg pretovora v tonah, višje absolutne porabe pogonskega goriva zaradi daljših prevoženih razdalj praznih kontejnerjev, višje nenačrtovane porabe dizel agregatov za priklop hladilnih kontejnerjev ter delovanje eRTG mostnih dvigal na dizel agregat, zaradi trenutnih težav izvajanja avtomatskih priklopov kot posledica ugrezanja tal.

## Število onesnaženj zunaj območja luškega akvatorija

|                    | Letni cilj 2023 | 1 – 3 2023 | 1 – 3 2022 | Indeks 2023/2022 |
|--------------------|-----------------|------------|------------|------------------|
| Število onesnaženj | 0               | 0          | 0          | /                |

## Inšpekcijski in interni ukrepi pri posegih v prostor

|                 | Letni cilj 2023 | 1 – 3 2023 | 1 – 3 2022 | Indeks 2023/2022 |
|-----------------|-----------------|------------|------------|------------------|
| Število ukrepov | 0               | 0          | 0          | /                |

## Požarna varnost

|  | Letni cilj 2023 | 1 – 3 2023 | 1 – 3 2022 | Indeks 2023/2022 |
|--|-----------------|------------|------------|------------------|
| Intervencijski čas PGE za požarne intervencije in nesreče s telesnimi poškodbami | <3,5 min        | 2,66       | 2,94       | 90               |
| Št. velikih industrijskih nesreč   | 0               | 0          | 0          | /                |
| Št. nerealiziranih inšpekcijskih odločb s področja požarne varnosti              | 0               | 0          | 0          | /                |

### 4.6.4 Družbeno okolje

Družbeno odgovornost do lokalnega okolja, na katerega pristaniška dejavnost najbolj vpliva, Luka Koper izkazuje s podporo organiziranim skupinam in posameznikom, ki izvajajo projekte ali dejavnosti, pomembne za kakovost bivanja prebivalcev v lokalnem prostoru in sicer s področja športa, kulture, ekologije, znanosti, izobraževanja in humanitarne dejavnosti.

## Sponzorska in donatorska sredstva (v tisoč eur)

|                   | Letni cilj 2023 | 1 – 3 2023 | 1 – 3 2022 | Indeks 2023/2022 |
|-------------------|-----------------|------------|------------|------------------|
| Luka Koper, d. d. | 1.300           | 413,5      | 385,5      | 107              |

<sup>18</sup> Celotni pretovor zajema ladijski pretovor, polnjenje/praznjenje kontejnerjev in kopenski pretovor

## 5 Računovodsko poročilo

### 5.1 Računovodski izkazi družbe Luka Koper, d. d., in Skupine Luka Koper

#### 5.1.1 Izkaz poslovnega izida

| (v evrih)  | Luka Koper, d. d. |                   | Skupina Luka Koper |                   |
|--|-------------------|-------------------|--------------------|-------------------|
|  | 1-3 2023          | 1-3 2022          | 1-3 2023           | 1-3 2022          |
| Čisti prihodki od prodaje  | 79.098.013        | 69.970.141        | 80.069.453         | 70.851.504        |
| Usredstveni lastni proizvodi in storitve   | 16.571            | 25.710            | 16.571             | 25.710            |
| Drugi prihodki   | 420.524           | 439.418           | 951.921            | 843.766           |
| Stroški materiala  | -5.929.627        | -4.839.822        | -6.019.669         | -4.932.955        |
| Stroški storitev   | -19.921.530       | -16.367.593       | -18.653.583        | -15.135.288       |
| Stroški dela   | -24.024.497       | -20.119.420       | -25.980.497        | -21.786.743       |
| Amortizacija   | -7.867.634        | -7.509.666        | -8.008.576         | -7.694.860        |
| Drugi odhodki  | -2.768.443        | -2.390.365        | -2.814.257         | -2.425.774        |
| <b>Poslovni izid iz poslovanja</b>   | <b>19.023.377</b> | <b>19.208.403</b> | <b>19.561.363</b>  | <b>19.745.360</b> |
| Finančni prihodki  | 330.270           | 49.538            | 406.225            | 51.694            |
| Finančni odhodki   | -294.937          | -86.739           | -294.260           | -86.695           |
| <b>Poslovni izid iz financiranja</b>   | <b>35.333</b>     | <b>-37.201</b>    | <b>111.965</b>     | <b>-35.001</b>    |
| Rezultati pridruženih družb  | 0                 | 0                 | 305.687            | 419.519           |
| <b>Poslovni izid pred obdavčitvijo</b>   | <b>19.058.710</b> | <b>19.171.202</b> | <b>19.979.015</b>  | <b>20.129.878</b> |
| Obračunani davek   | -3.369.926        | -3.641.081        | -3.440.902         | -3.677.432        |
| Odloženi davki   | -16.030           | 9.338             | -16.030            | 9.400             |
| <b>Čisti poslovni izid delujočega poslovanja</b>                                 | <b>15.672.754</b> | <b>15.539.459</b> | <b>16.522.083</b>  | <b>16.461.846</b> |
| Čisti poslovni izid ustavljenega poslovanja                                      | 0                 | 0                 | 0                  | -9.127            |
| <b>Čisti poslovni izid obračunskega obdobja</b>                                  | <b>15.672.754</b> | <b>15.539.459</b> | <b>16.522.083</b>  | <b>16.452.719</b> |
| <b>Čisti poslovni izid obračunskega obdobja lastnikov obvladujoče družbe</b>     | <b>0</b>          | <b>0</b>          | <b>16.506.800</b>  | <b>16.438.911</b> |
| <b>Čisti poslovni izid obračunskega obdobja lastnikov neobvladujočih deležev</b> | <b>0</b>          | <b>0</b>          | <b>15.283</b>      | <b>13.808</b>     |
| <b>Čisti dobiček na delnico</b>  | <b>1,12</b>       | <b>1,11</b>       | <b>1,18</b>        | <b>1,17</b>       |

Pojasnila k računovodskim izkazom so njihov sestavni del in jih je treba brati v povezavi z njimi.



## 5.1.2 Izkaz drugega vseobsegajočega donosa

| (v evrih)   | Luka Koper, d. d. |                   | Skupina Luka Koper |                   |
|---|-------------------|-------------------|--------------------|-------------------|
|   | 1-3 2023          | 1-3 2022          | 1-3 2023           | 1-3 2022          |
| <b>Čisti poslovni izid obračunskega obdobja</b>   | <b>15.672.754</b> | <b>15.539.459</b> | <b>16.522.083</b>  | <b>16.452.719</b> |
| Spremembe presežka iz prevrednotenja finančnih sredstev, vrednotenih po pošteni vrednosti prek kapitala | 6.930.074         | -9.722.162        | 6.923.915          | -9.802.207        |
| Odloženi davek na prevrednotenje finančnih sredstev, vrednotenih po pošteni vrednosti prek kapitala     | -1.316.714        | 1.847.210         | -1.315.544         | 1.862.420         |
| <b>Postavke, ki pozneje ne bodo prerazvrščene v poslovni izid</b>                                       | <b>5.613.360</b>  | <b>-7.874.952</b> | <b>5.608.371</b>   | <b>-7.939.787</b> |
| <b>Celotni vseobsegajoči donos obračunskega obdobja</b>   | <b>21.286.113</b> | <b>7.664.507</b>  | <b>22.130.454</b>  | <b>8.512.932</b>  |
| <b>Celotni vseobsegajoči donos obračunskega obdobja lastnikov obvladujoče družbe</b>                    | <b>21.286.113</b> | <b>7.664.507</b>  | <b>22.115.171</b>  | <b>8.499.124</b>  |
| <b>Celotni vseobsegajoči donos obračunskega obdobja lastnikov neobvladujočih deležev</b>                | <b>0</b>          | <b>0</b>          | <b>15.283</b>      | <b>13.808</b>     |

## 5.1.3 Izkaz finančnega položaja

| (v evrih)  | Luka Koper, d. d.  |                    | Skupina Luka Koper |                    |
|--|--------------------|--------------------|--------------------|--------------------|
|  | 31. 3. 2023        | 31. 12. 2022       | 31. 3. 2023        | 31. 12. 2022       |
| <b>SREDSTVA</b>  |                    |                    |                    |                    |
| Nepremičnine, naprave in oprema                          | 446.306.623        | 446.106.451        | 457.719.487        | 457.645.315        |
| Naložbene nepremičnine                                   | 23.343.105         | 23.467.367         | 15.292.508         | 15.324.069         |
| Neopredmetena sredstva                                   | 793.677            | 870.086            | 864.444            | 942.603            |
| Druga sredstva   | 383.360            | 216.640            | 383.360            | 216.640            |
| Delnice in deleži v družbah v Skupini                    | 4.048.063          | 4.048.063          | 0                  | 0                  |
| Delnice in deleži v pridruženih družbah                  | 6.737.709          | 6.737.709          | 16.666.690         | 16.361.004         |
| Druge nekratkoročne finančne naložbe                     | 52.824.185         | 45.758.319         | 56.048.836         | 48.989.127         |
| Dana posojila in depoziti                                | 0                  | 0                  | 0                  | 5.557              |
| Nekratkoročne poslovne terjatve                          | 39.991             | 39.991             | 39.991             | 39.991             |
| Odložene terjatve za davek                               | 3.787.369          | 5.120.112          | 3.772.582          | 5.104.155          |
| <b>Nekratkoročna sredstva</b>                            | <b>538.264.082</b> | <b>532.364.738</b> | <b>550.787.898</b> | <b>544.628.461</b> |
| Zaloge   | 1.693.568          | 1.596.208          | 1.693.568          | 1.596.208          |
| Dana posojila in depoziti                                | 40.001.298         | 1.717              | 45.001.298         | 1.717              |
| Poslovne ter druge terjatve in sredstva                  | 69.408.314         | 59.622.532         | 70.046.800         | 60.178.626         |
| Terjatve za davek od dohodka                             | 0                  | 0                  | 257.511            | 0                  |
| Denar in denarni ustrezniki                              | 45.437.796         | 69.095.661         | 66.439.496         | 94.749.216         |
| <b>Kratkoročna sredstva</b>                              | <b>156.540.976</b> | <b>130.316.118</b> | <b>183.438.673</b> | <b>156.525.767</b> |
| <b>SKUPAJ SREDSTVA</b>                                   | <b>694.805.058</b> | <b>662.680.856</b> | <b>734.226.571</b> | <b>701.154.228</b> |
| <b>KAPITAL IN OBVEZNOSTI</b>                             |                    |                    |                    |                    |
| Osnovni kapital  | 58.420.965         | 58.420.965         | 58.420.965         | 58.420.965         |
| Kapitalske rezerve                                       | 89.562.703         | 89.562.703         | 89.562.703         | 89.562.703         |
| Rezerve iz dobička                                       | 261.540.812        | 261.540.812        | 261.540.812        | 261.540.812        |
| Rezerve, nastale zaradi vrednotenja po pošteni vrednosti | 26.084.795         | 20.471.436         | 26.278.790         | 20.670.418         |
| Zadržani dobički   | 65.902.618         | 50.229.864         | 101.740.290        | 85.232.746         |
| <b>Kapital lastnikov obvladujoče družbe</b>              | <b>501.511.893</b> | <b>480.225.780</b> | <b>537.543.560</b> | <b>515.427.644</b> |
| <b>Neobvladujoči deleži</b>                              | <b>0</b>           | <b>0</b>           | <b>319.808</b>     | <b>304.525</b>     |
| <b>Skupaj kapital</b>                                    | <b>501.511.893</b> | <b>480.225.780</b> | <b>537.863.368</b> | <b>515.732.169</b> |
| Rezervacije  | 20.225.184         | 20.348.498         | 20.914.396         | 21.037.710         |
| Odloženi prihodki  | 31.552.546         | 31.277.675         | 32.667.553         | 32.406.391         |
| Nekratkoročna posojila                                   | 52.231.440         | 54.315.463         | 52.231.440         | 54.315.463         |
| Druge nekratkoročne finančne obveznosti                  | 621.625            | 741.361            | 592.426            | 698.507            |
| Nekratkoročne poslovne obveznosti                        | 112.612            | 1.105.802          | 150.961            | 1.145.239          |
| <b>Nekratkoročne obveznosti</b>                          | <b>104.743.407</b> | <b>107.788.799</b> | <b>106.556.776</b> | <b>109.603.310</b> |
| Kratkoročna posojila                                     | 8.336.093          | 8.336.093          | 8.336.093          | 8.336.093          |
| Druge kratkoročne finančne obveznosti                    | 483.208            | 408.276            | 421.055            | 330.026            |
| Obveznosti za davek od dohodka                           | 11.946.305         | 9.842.953          | 12.257.115         | 9.866.267          |
| Poslovne in druge obveznosti                             | 67.784.152         | 56.078.955         | 68.792.164         | 57.286.363         |
| <b>Kratkoročne obveznosti</b>                            | <b>88.549.758</b>  | <b>74.666.277</b>  | <b>89.806.427</b>  | <b>75.818.749</b>  |
| <b>SKUPAJ KAPITAL IN OBVEZNOSTI</b>                      | <b>694.805.058</b> | <b>662.680.856</b> | <b>734.226.571</b> | <b>701.154.228</b> |

## 5.1.4 Izkaz denarnih tokov

| (v evrih)  | Luka Koper, d. d.  |                   | Skupina Luka Koper |                   |
|--|--------------------|-------------------|--------------------|-------------------|
|  | 1-3 2023           | 1-3 2022          | 1-3 2023           | 1-3 2022          |
| <b>DENARNI TOK PRI POSLOVANJU</b>  |                    |                   |                    |                   |
| <b>Čisti poslovni izid obračunskega obdobja</b>  | <b>15.672.754</b>  | <b>15.539.459</b> | <b>16.522.083</b>  | <b>16.452.719</b> |
| <b>Prilagoditve za:</b>  |                    |                   |                    |                   |
| Amortizacija   | 7.867.634          | 7.509.666         | 8.008.576          | 7.694.860         |
| Odpisi vrednosti in izgube pri prodaji nepremičnin, naprav, opreme in naložbenih nepremičnin         | 131.703            | 20.557            | 131.720            | 20.557            |
| Dobiček pri prodaji nepremičnin, naprav in opreme, neopredmetenih sredstev in naložbenih nepremičnin | -18.704            | 0                 | -18.826            | -86               |
| Popravek vrednosti terjatev  | 152.515            | 202.375           | 155.803            | 206.192           |
| Izterjane slabljene terjatve in odpisane obveznosti  | -236.881           | -153.225          | -241.430           | -158.400          |
| Odprava rezervacij   | -808               | -7.144            | -808               | -7.144            |
| Finančni prihodki  | -411.022           | -49.538           | -406.225           | -51.694           |
| Finančni odhodki   | 375.689            | 86.739            | 294.260            | 86.695            |
| Pripoznavni rezultat pridruženih družb po kapitalski metodi  | 0                  | 0                 | -305.687           | -419.519          |
| Obračunani davek in odloženi davki   | 3.385.956          | 3.631.743         | 3.456.932          | 3.668.032         |
| <b>Dobiček iz poslovanja pred spremembo čistih kratkoročnih sredstev in davki</b>                    | <b>26.918.836</b>  | <b>26.780.632</b> | <b>27.596.398</b>  | <b>27.492.212</b> |
| Sprememba drugih sredstev  | -166.720           | -1.576.569        | -166.720           | -1.576.569        |
| Sprememba poslovnih terjatev   | -9.713.914         | -10.508.395       | -9.763.256         | -10.419.296       |
| Sprememba zalog  | -97.360            | -34.057           | -97.360            | -34.057           |
| Sprememba poslovnih obveznosti   | 16.684.704         | 6.493.274         | 16.489.792         | 6.216.825         |
| Sprememba rezervacij   | -122.506           | -260.719          | -122.506           | -260.719          |
| Sprememba nekratkoročno odloženih prihodkov  | 274.871            | 682.796           | 261.162            | 682.568           |
| <b>Denar, ustvarjen pri poslovanju</b>   | <b>33.777.911</b>  | <b>21.576.962</b> | <b>34.197.510</b>  | <b>22.100.964</b> |
| Izdatki za obresti   | -365.648           | -61.883           | -284.219           | -61.839           |
| Izdatki za davek   | -1.266.574         | -830.510          | -1.307.565         | -875.418          |
| <b>Čisti denarni tokovi iz poslovanja</b>  | <b>32.145.689</b>  | <b>20.684.569</b> | <b>32.605.726</b>  | <b>21.163.707</b> |
| <b>DENARNI TOK PRI NALOŽBENJU</b>  |                    |                   |                    |                   |
| Prejete obresti  | 295.434            | 49.538            | 259.556            | 51.694            |
| Prejemki od prodaje nepremičnin, naprav in opreme in neopredmetenih sredstev                         | -13.119            | 0                 | -12.997            | 86                |
| Prejemki od prodaje naložbenih nepremičnin   | 31.824             | 0                 | 31.824             | 0                 |
| Prejemki od prodaje, zmanjšanja finančnih naložb in danih posojil                                    | 419                | 396               | 5.977              | 396               |
| Izdatki za nakup nepremičnin, naprav in opreme, neopredmetenih sredstev                              | -13.929.963        | -9.539.592        | -14.024.571        | -9.618.320        |
| Izdatki za nakup finančnih naložb in povečanje danih posojil in depozitov                            | -40.000.000        | 0                 | -45.000.000        | 0                 |
| <b>Čisti denarni tokovi iz naložbenja</b>  | <b>-53.615.405</b> | <b>-9.489.658</b> | <b>-58.740.211</b> | <b>-9.566.144</b> |
| <b>DENARNI TOK PRI FINANCIRANJU</b>  |                    |                   |                    |                   |
| Izdatki za vračilo kratkoročnih posojil  | -2.084.023         | -2.630.293        | -2.084.023         | -2.630.293        |
| Izdatki za plačilo sredstev v najemu   | -104.126           | -91.366           | -91.212            | -109.800          |
| <b>Čisti denarni tokovi iz financiranja</b>  | <b>-2.188.149</b>  | <b>-2.721.659</b> | <b>-2.175.235</b>  | <b>-2.740.093</b> |
| <b>Čisto povečanje/zmanjšanje denarnih sredstev in njihovih ustreznikov</b>                          | <b>-23.657.865</b> | <b>8.473.252</b>  | <b>-28.309.720</b> | <b>8.857.470</b>  |
| Začetno stanje denarnih sredstev in njihovih ustreznikov   | 69.095.661         | 16.342.426        | 94.749.216         | 40.638.685        |
| <b>Končno stanje denarnih sredstev in njihovih ustreznikov</b>                                       | <b>45.437.796</b>  | <b>24.815.678</b> | <b>66.439.496</b>  | <b>49.496.155</b> |

### 5.1.5 Izkaz lastniškega kapitala družbe

| (v evrih)   | Rezerve, nastale zaradi vrednotenja po pošteni vrednosti |                    |                   |                          |                   |                   |                             | Skupaj kapital     |
|---|--|--------------------|-------------------|--------------------------|-------------------|-------------------|-----------------------------|--------------------|
|   | Osnovni kapital  | Kapitalske rezerve | Zakonske rezerve  | Druge rezerve iz dobička | Zadržani dobički  | Finančne naložbe  | Aktuarski dobički in izgube |                    |
| <b>Stanje na dan 31. decembra 2021</b>                                    | <b>58.420.965</b>  | <b>89.562.703</b>  | <b>18.765.115</b> | <b>206.142.584</b>       | <b>29.592.319</b> | <b>31.260.558</b> | <b>-1.567.938</b>           | <b>386.889.959</b> |
| Vnos čistega poslovnega izida poročevalskega obdobja                      | 0  | 0                  | 0                 | 0                        | 15.539.459        | 0                 | 0                           | 15.539.459         |
| Sprememba presežka iz prevrednotenja finančnih naložb, zmanjšana za davek | 0  | 0                  | 0                 | 0                        | 0                 | -7.874.952        | 0                           | -7.874.952         |
| <b>Celotni vseobsegajoči donos obračunskega obdobja</b>                   | <b>0</b>   | <b>0</b>           | <b>0</b>          | <b>0</b>                 | <b>15.539.459</b> | <b>-7.874.952</b> | <b>0</b>                    | <b>7.664.507</b>   |
| <b>Stanje na dan 31. marca 2022</b>                                       | <b>58.420.965</b>  | <b>89.562.703</b>  | <b>18.765.115</b> | <b>206.142.584</b>       | <b>45.131.778</b> | <b>23.385.606</b> | <b>-1.567.938</b>           | <b>439.840.813</b> |
| <b>Stanje na dan 31. decembra 2022</b>                                    | <b>58.420.965</b>  | <b>89.562.703</b>  | <b>18.765.115</b> | <b>242.775.697</b>       | <b>50.229.864</b> | <b>21.848.831</b> | <b>-1.377.395</b>           | <b>480.225.780</b> |
| Vnos čistega poslovnega izida poročevalskega obdobja                      | 0  | 0                  | 0                 | 0                        | 15.672.754        | 0                 | 0                           | 15.672.754         |
| Sprememba presežka iz prevrednotenja finančnih naložb, zmanjšana za davek | 0  | 0                  | 0                 | 0                        | 0                 | 5.613.359         | 0                           | 5.613.359          |
| <b>Celotni vseobsegajoči donos obračunskega obdobja</b>                   | <b>0</b>   | <b>0</b>           | <b>0</b>          | <b>0</b>                 | <b>15.672.754</b> | <b>5.613.359</b>  | <b>0</b>                    | <b>21.286.113</b>  |
| <b>Stanje na dan 31. marca 2023</b>                                       | <b>58.420.965</b>  | <b>89.562.703</b>  | <b>18.765.115</b> | <b>242.775.697</b>       | <b>65.902.618</b> | <b>27.462.190</b> | <b>-1.377.395</b>           | <b>501.511.893</b> |

## 5.1.6 Izkaz lastniškega kapitala Skupine

| (v evrih)   | Rezerve, nastale zaradi vrednotenja po pošteni vrednosti |                    |                   |                          |                    |                   |                             | Skupaj kapital lastnikov obvladujočih deležev | Kapital neobvladujočih deležev | Skupaj kapital     |
|---|--|--------------------|-------------------|--------------------------|--------------------|-------------------|-----------------------------|---|--------------------------------|--------------------|
|   | Osnovni kapital  | Kapitalske rezerve | Zakonske rezerve  | Druge rezerve iz dobička | Zadržani dobički   | Finančne naložbe  | Aktuarski dobički in izgube |   |                                |                    |
| <b>Stanje na dan 31. decembra 2021</b>                                    | <b>58.420.965</b>  | <b>89.562.703</b>  | <b>18.765.115</b> | <b>206.142.584</b>       | <b>63.769.456</b>  | <b>31.769.273</b> | <b>-1.732.471</b>           | <b>466.697.624</b>                            | <b>267.704</b>                 | <b>466.965.328</b> |
| Vnos čistega poslovnega izida poročevalskega obdobja                      | 0  | 0                  | 0                 | 0                        | 16.438.911         | 0                 | 0                           | 16.438.911                                    | 13.808                         | 16.452.719         |
| Sprememba presežka iz prevrednotenja finančnih naložb, zmanjšana za davek | 0  | 0                  | 0                 | 0                        | 0                  | -7.939.787        | 0                           | -7.939.787                                    | 0                              | -7.939.787         |
| <b>Celotni vseobsegajoči donos obračunskega obdobja</b>                   | <b>0</b>   | <b>0</b>           | <b>0</b>          | <b>0</b>                 | <b>16.438.911</b>  | <b>-7.939.787</b> | <b>0</b>                    | <b>8.499.124</b>                              | <b>13.808</b>                  | <b>8.512.932</b>   |
| <b>Stanje na dan 31. marca 2022</b>                                       | <b>58.420.965</b>  | <b>89.562.703</b>  | <b>18.765.115</b> | <b>206.142.584</b>       | <b>80.208.367</b>  | <b>23.829.486</b> | <b>-1.732.471</b>           | <b>475.196.749</b>                            | <b>281.512</b>                 | <b>475.478.261</b> |
| <b>Stanje na dan 31. decembra 2022</b>                                    | <b>58.420.965</b>  | <b>89.562.703</b>  | <b>18.765.115</b> | <b>242.775.697</b>       | <b>85.232.746</b>  | <b>22.232.861</b> | <b>-1.562.443</b>           | <b>515.427.644</b>                            | <b>304.525</b>                 | <b>515.732.169</b> |
| Vnos čistega poslovnega izida poročevalskega obdobja                      | 0  | 0                  | 0                 | 0                        | 16.506.800         | 0                 | 0                           | 16.506.800                                    | 15.283                         | 16.522.083         |
| Sprememba presežka iz prevrednotenja finančnih naložb, zmanjšana za davek | 0  | 0                  | 0                 | 0                        | 0                  | 5.608.371         | 0                           | 5.608.371                                     | 0                              | 5.608.371          |
| <b>Celotni vseobsegajoči donos obračunskega obdobja</b>                   | <b>0</b>   | <b>0</b>           | <b>0</b>          | <b>0</b>                 | <b>16.506.800</b>  | <b>5.608.371</b>  | <b>0</b>                    | <b>22.115.171</b>                             | <b>15.283</b>                  | <b>22.130.454</b>  |
| Druge spremembe v kapitalu  | 0  | 0                  | 0                 | 0                        | 743                | 0                 | 0                           | 743   | 0                              | 743                |
| <b>Druge spremembe</b>  | <b>0</b>   | <b>0</b>           | <b>0</b>          | <b>0</b>                 | <b>743</b>         | <b>0</b>          | <b>0</b>                    | <b>743</b>                                    | <b>0</b>                       | <b>743</b>         |
| <b>Stanje na dan 31. marca 2023</b>                                       | <b>58.420.965</b>  | <b>89.562.703</b>  | <b>18.765.115</b> | <b>242.775.697</b>       | <b>101.740.288</b> | <b>27.841.232</b> | <b>-1.562.443</b>           | <b>537.543.557</b>                            | <b>319.808</b>                 | <b>537.863.365</b> |

## 5.2 Pojasnila k računovodskim izkazom

Luka Koper, d. d., pristaniški in logistični sistem (v nadaljevanju: družba), s sedežem na Vojkovem nabrežju 38 v Kopru, v Sloveniji, je obvladujoča družba Skupine Luka Koper (v nadaljevanju: Skupine). V nadaljevanju so predstavljeni nerevidirani ločeni računovodski izkazi družbe Luka Koper, d. d., ter nerevidirani konsolidirani računovodski izkazi Skupine Luka Koper, za obdobje januar – marec 2023 oziroma na dan 31. marec 2023. Konsolidirani računovodski izkazi vključujejo izkaze obvladujoče družbe in izkaze odvisnih družb ter pripadajoče poslovne izide pridruženih družb.

Odvisne družbe, vključene v konsolidirane izkaze, so:

- Luka Koper INPO, d. o. o., 100 %
- Adria Terminali, d. o. o., 100 %
- TOC, d. o. o., 68,13 %

Pridružene družbe, vključene v konsolidirane izkaze:

- Adria Transport, d. o. o., 50 %
- Adria Transport Croatia, d. o. o., 50 %, v 100 % lastništvu Adria Transport, d. o. o.
- Adria-Tow, d. o. o., 50 %
- Adriaфин, d. o. o., 50 %
- Avtoservis, d. o. o., 49 %

Družbe, ki niso vključene v konsolidirane izkaze, na dan 31. marca 2023:

- Logis-Nova, d. o. o., 100 %
- Adria Investicije, d. o. o., 100 %

Družbi Adria Investicije, d. o. o., in Logis-Nova, d. o. o., nista vključeni v konsolidirane izkaze, ker za pošteno predstavitev finančnega položaja Skupine nista pomembni.

### Izjava o skladnosti

Medletno poročilo o poslovanju je pripravljeno v skladu z Mednarodnim računovodskim standardom 34 – Medletno poročanje. Računovodski izkazi družbe ter konsolidirani računovodski izkazi so sestavljeni v skladu z Mednarodnimi standardi računovodskega poročanja (MSRP), ki jih je sprejel Svet za mednarodne računovodske standarde (IASB) in Evropska unija ter v skladu z Zakonom o gospodarskih družbah.

### Podlage za sestavo računovodskih izkazov

Računovodski izkazi družbe in Skupine so pripravljene ob predpostavki, da bo družba/Skupina v prihodnje nadaljevala poslovanje, ker je družba v preteklosti poslovala z dobičkom in ima takojšen dostop do likvidnih sredstev. Poslovanje družbe/Skupine ni sezonske narave. Računovodski izkazi so sestavljeni v evrih brez centov. Izkazi posredujejo najširšemu krogu uporabnikov koristne informacije o uspešnosti poslovanja v obdobju januar – marec 2023, v primerjavi s primerljivimi podatki za predhodno leto ter o finančnem položaju družbe na dan 31. marec 2023 v primerjavi s stanjem konec leta 2022.

Računovodski izkazi družbe Luka Koper, d. d. ter konsolidirani računovodski izkazi Skupine Luka Koper, za poročevalsko obdobje januar – marec 2023 ter na dan 31. marca 2023 niso revidirani, medtem ko so za primerjalno obdobje na dan 31. decembra 2022 revidirani. Pri izdelavi poročila so bile upoštevane enake računovodske podlage in usmeritve, kot na zadnji dan leta 2022.

Geopolitične razmere so se zaradi vojne v Ukrajini močno zaostriale in vplivajo na gospodarska gibanja v letu 2023. Posledice so neposredno vplivale na višanje cene energentov in surovin, kar poslovanje spremlja in se primeroma odziva za zagotavljanje nemotenega poslovanja družbe/Skupine.

## Uporaba ocen in presoj

Skladno z MSRP poslovanje pri pripravi računovodskih izkazov poda ocene, presoje in predpostavke, ki vplivajo na uporabo usmeritev in na izkazane vrednosti sredstev ter obveznosti, prihodkov in odhodkov. Ocene so oblikovane glede na izkušnje iz prejšnjih let in pričakovanja v obračunskem obdobju. Način oblikovanja ocen ter s tem povezane predpostavke in negotovosti so razkriti v pojasnilih k posameznim postavkam.

Ocene, presoje in predpostavke se redno pregledujejo. Dejanski rezultati lahko od teh ocen odstopajo, zato se ocene stalno preverjajo in se oblikujejo njihovi popravki. Spremembe računovodskih ocen se pripoznajo v obdobju, za katerega se ocene spremenijo, oziroma za vsa prihodnja obdobja, na katera spremembe vplivajo.

Ocene in predpostavke so uporabljene predvsem pri naslednjih presojah, brez pomembnih sprememb:

- Najemi - Identifikacija najemnih pogodb, določitev trajanja najema ter diskontne stopnje
- Presoja oblikovanja rezervacij za tožbe
- Presoja ustreznosti življenjskih dob pomembnih osnovnih sredstev
- Presoja ustreznosti pripoznavanja prihodkov iz pogodb s kupci
- Presoja slabitve sredstev
- Prerazporejanje sredstev ali dela sredstev med naložbene nepremičnine
- Ocena poštene vrednosti sredstev
- Ocena možnosti uporabe terjatev za odložene davke.

## 5.3 Dodatna pojasnila izkaza poslovnega izida

### Čisti prihodki od prodaje

| (v evrih)   | Luka Koper, d. d. |                   | Skupina Luka Koper |                   |
|---|-------------------|-------------------|--------------------|-------------------|
|   | 1-3 2023          | 1-3 2022          | 1-3 2023           | 1-3 2022          |
| <b>Čisti prihodki od prodaje domačim kupcem na podlagi pogodb s kupci</b> | <b>24.598.343</b> | <b>20.605.728</b> | <b>25.413.636</b>  | <b>21.400.136</b> |
| - storitev  | 24.594.533        | 20.503.457        | 25.409.826         | 21.297.865        |
| - blaga in materiala  | 3.810             | 102.271           | 3.810              | 102.271           |
| <b>Čisti prihodki od prodaje tujim kupcem na podlagi pogodb s kupci</b>   | <b>52.365.303</b> | <b>47.459.583</b> | <b>52.654.098</b>  | <b>47.679.634</b> |
| - storitev  | 52.365.303        | 47.459.583        | 52.654.098         | 47.679.634        |
| <b>Čisti prihodki na podlagi pogodb s kupci</b>                           | <b>76.963.646</b> | <b>68.065.311</b> | <b>78.067.734</b>  | <b>69.079.770</b> |
| <b>Čisti prihodki od pobranih pristaniških pristojbin</b>                 | <b>1.618.577</b>  | <b>1.409.312</b>  | <b>1.618.577</b>   | <b>1.409.312</b>  |
| <b>Čisti prihodki od prodaje iz naslova najemnin</b>                      | <b>515.790</b>    | <b>495.518</b>    | <b>383.142</b>     | <b>362.422</b>    |
| <b>Skupaj</b>   | <b>79.098.013</b> | <b>69.970.141</b> | <b>80.069.453</b>  | <b>70.851.504</b> |

Višji doseženi čisti prihodki od prodaje so rezultat povečanega obsega storitev polnjenja in praznjenja kontejnerjev, višjih cen storitev ter višjih prihodkov iz naslova skladiščnin zaradi podaljšanega časa zadrževanja blaga na skladišču. Ob postopni normalizaciji razmer se pričakuje upad prihodkov iz naslova skladiščnin.

V celotni strukturi čistih prihodkov v poročanem obdobju leta 2023 dva kupca presegata 10 odstotkov celotne prodaje, tako v družbi kakor v Skupini, kar ostaja na ravni predhodnega leta.

### Drugi prihodki

| (v evrih)   | Luka Koper, d. d. |                | Skupina Luka Koper |                |
|---|-------------------|----------------|--------------------|----------------|
|   | 1-3 2023          | 1-3 2022       | 1-3 2023           | 1-3 2022       |
| <b>Drugi poslovni prihodki</b>  | <b>256.393</b>    | <b>160.369</b> | <b>749.292</b>     | <b>552.228</b> |
| <b>Odprava rezervacij</b>   | <b>808</b>        | <b>7.144</b>   | <b>808</b>         | <b>7.144</b>   |
| <b>Subvencije, dotacije in podobni prihodki</b>                               | <b>0</b>          | <b>0</b>       | <b>488.228</b>     | <b>386.598</b> |
| <b>Prevrednotovalni poslovni prihodki</b>                                     | <b>255.585</b>    | <b>153.225</b> | <b>260.256</b>     | <b>158.486</b> |
| Prihodki pri prodaji nepremičnin, naprav in opreme ter naložbenih nepremičnin | 18.704            | 0              | 18.826             | 86             |
| Izterjane slabljene terjatve in odpisane obveznosti                           | 236.881           | 153.225        | 241.430            | 158.400        |
| <b>Drugi prihodki</b>   | <b>164.131</b>    | <b>279.049</b> | <b>202.629</b>     | <b>291.538</b> |
| Prejete odškodnine in kazni   | 40.396            | 100.892        | 74.364             | 107.858        |
| Subvencije in drugi prihodki, ki niso povezani s poslovnimi učinki            | 122.097           | 178.031        | 122.097            | 178.030        |
| Ostali prihodki   | 1.638             | 127            | 6.168              | 5.650          |
| <b>Skupaj</b>   | <b>420.524</b>    | <b>439.418</b> | <b>951.921</b>     | <b>843.766</b> |

Subvencije, dotacije in podobni prihodki izkazani v Skupini se nanašajo predvsem na prihodke iz naslova črpanja zadržanih prispevkov plač v višini namensko porabljenih sredstev v odvisni družbi Luka Koper INPO, d. o. o.

Prevrednotovalni poslovni prihodki iz izterjanih slabljenih terjatev in odpisanih obveznosti so se v letu 2023 povečali predvsem zaradi poplačila dela terjatev, ki so bile predhodno slabljene zaradi nepravočasnega plačila s strani nekaterih kupcev.

Subvencije in drugi prihodki, ki niso povezani s poslovnimi učinki, so sestavljeni predvsem iz prihodkov za pokrivanje stroškov iz naslova EU projektov.



## Stroški materiala

| (v evrih)                      | Luka Koper, d. d. |                  | Skupina Luka Koper |                  |
|--------------------------------|-------------------|------------------|--------------------|------------------|
|                                | 1-3 2023          | 1-3 2022         | 1-3 2023           | 1-3 2022         |
| Stroški pomožnega materiala    | 543.858           | 499.769          | 571.717            | 522.141          |
| Stroški nadomestnih delov      | 2.203.636         | 1.506.575        | 2.189.264          | 1.506.563        |
| Stroški elektrike              | 1.369.461         | 1.071.138        | 1.394.234          | 1.083.385        |
| Stroški goriva                 | 1.654.261         | 1.588.125        | 1.696.945          | 1.638.601        |
| Ostali stroški energije        | 41.506            | 65.332           | 41.712             | 66.110           |
| Stroški pisarniškega materiala | 34.118            | 23.567           | 37.513             | 25.991           |
| Ostali materialni stroški      | 82.787            | 85.316           | 88.284             | 90.164           |
| <b>Skupaj</b>                  | <b>5.929.627</b>  | <b>4.839.822</b> | <b>6.019.669</b>   | <b>4.932.955</b> |

Povečanje stroškov nadomestnih delov je deloma posledica večjega obsega izvajanja vzdrževanja osnovnih sredstev, deloma pa tudi posledica povišanja cen nadomestnih delov. Stroški elektrike in goriva so se povečali predvsem zaradi povišanja cen na trgu energentov in povečanega obsega poslovanja v letu 2023.

## Stroški storitev

| (v evrih)   | Luka Koper, d. d. |                   | Skupina Luka Koper |                   |
|---|-------------------|-------------------|--------------------|-------------------|
|   | 1-3 2023          | 1-3 2022          | 1-3 2023           | 1-3 2022          |
| Stroški pristaniških storitev                               | 9.575.944         | 7.431.191         | 8.867.089          | 6.741.240         |
| Stroški transportnih storitev                               | 139.301           | 100.596           | 48.416             | 37.893            |
| Stroški storitev vzdrževanja                                | 2.132.340         | 1.540.807         | 2.064.518          | 1.474.185         |
| Stroški najemnin  | 61.266            | 42.133            | 59.559             | 39.396            |
| Povračila stroškov zaposlencem v zvezi z delom              | 71.400            | 51.396            | 80.330             | 55.459            |
| Stroški plačilnega prometa, bančnih storitev in zavarovanj  | 404.191           | 296.130           | 426.821            | 346.448           |
| Stroški intelektualnih in osebnih storitev                  | 308.821           | 222.912           | 321.224            | 230.620           |
| Stroški sejmov, reklam in reprezentance                     | 303.983           | 208.345           | 305.739            | 210.389           |
| Stroški storitev fizičnih oseb, ki ne opravljajo dejavnosti | 129.650           | 83.101            | 136.133            | 92.016            |
| Stroški komunalnih storitev                                 | 404.442           | 359.524           | 266.962            | 198.630           |
| Stroški informacijske podpore                               | 1.222.123         | 999.409           | 1.289.401          | 1.040.692         |
| Stroški koncesije   | 2.720.879         | 2.404.025         | 2.720.879          | 2.404.025         |
| Taksa na pretovor   | 1.370.741         | 1.556.704         | 1.370.741          | 1.556.704         |
| Stroški drugih storitev                                     | 1.076.449         | 1.071.320         | 695.771            | 707.591           |
| <b>Skupaj</b>   | <b>19.921.530</b> | <b>16.367.593</b> | <b>18.653.583</b>  | <b>15.135.288</b> |

Med stroški pristaniških storitev družba/Skupina izkazuje stroške zaposlenih prek agencijskih družb ter stroške storitev zunanjih pogodbenih partnerjev, ki so se povečali predvsem zaradi večjega obsega poslovanja, uskladitev plač z indeksom rasti življenjskih potrebščin zaposlenih preko agencijskih družb ter njim izplačanih višjih variabilnih prejemkov zaradi poslovanja družbe nad načrtovanim. Stroški storitev vzdrževanja so se povečali predvsem zaradi večjega obsega vzdrževanja in višjih cen storitev vzdrževanja.

## Stroški dela

| (v evrih)  | Luka Koper, d. d. |                   | Skupina Luka Koper |                   |
|--|-------------------|-------------------|--------------------|-------------------|
|  | 1-3 2023          | 1-3 2022          | 1-3 2023           | 1-3 2022          |
| Plače zaposlenecv                                  | 15.782.315        | 13.557.647        | 17.018.700         | 14.609.515        |
| Nadomestila plač zaposlenecv                       | 2.082.448         | 1.385.645         | 2.253.915          | 1.520.749         |
| Stroški dodatnega pokojninskega zavarovanja        | 695.929           | 581.687           | 760.534            | 639.198           |
| Delodajalčevi prispevki od prejemkov zaposlenecv   | 2.987.134         | 2.510.647         | 3.216.465          | 2.703.655         |
| Regres za letni dopust, povračila in drugi stroški | 2.476.671         | 2.083.794         | 2.730.883          | 2.313.626         |
| <b>Skupaj</b>                                      | <b>24.024.497</b> | <b>20.119.420</b> | <b>25.980.497</b>  | <b>21.786.743</b> |

Povečanje stroškov dela v primerjavi z lanskim obdobjem je predvsem iz naslova novih zaposlitev, uskladitve plač z indeksom rasti življenjskih potrebščin ter izplačanih višjih variabilnih prejemkov zaposlenim zaradi poslovanja družbe nad načrtovanim.

## Amortizacija

| (v evrih)                               | Luka Koper, d. d. |                  | Skupina Luka Koper |                  |
|---|-------------------|------------------|--------------------|------------------|
|   | 1-3 2023          | 1-3 2022         | 1-3 2023           | 1-3 2022         |
| Amortizacija zgradb                     | 3.792.023         | 3.573.962        | 3.896.057          | 3.684.484        |
| Amortizacija naprav in opreme           | 3.742.762         | 3.585.477        | 3.869.514          | 3.706.374        |
| Amortizacija drobnega inventarja        | 3.948             | 5.015            | 4.024              | 5.091            |
| Amortizacija naložbenih nepremičnin     | 147.236           | 145.342          | 66.819             | 65.355           |
| Amortizacija neopredmetenih sredstev    | 76.409            | 107.701          | 78.160             | 121.405          |
| Amortizacija vlaganj v tuja sredstva    | 2.877             | 2.877            | 4.375              | 4.375            |
| Amortizacija sredstev pravic do uporabe | 102.379           | 89.292           | 89.627             | 107.776          |
| <b>Skupaj</b>                           | <b>7.867.634</b>  | <b>7.509.666</b> | <b>8.008.576</b>   | <b>7.694.860</b> |

## Drugi odhodki

| (v evrih)  | Luka Koper, d. d. |                  | Skupina Luka Koper |                  |
|--|-------------------|------------------|--------------------|------------------|
|  | 1-3 2023          | 1-3 2022         | 1-3 2023           | 1-3 2022         |
| Odhodki pri slabitvah, odpisih in izgubah pri prodaji nepremičnin, naprav in opreme ter naložbenih nepremičnin | 131.703           | 20.557           | 131.720            | 20.557           |
| Odhodki pri oblikovanju popravka vrednosti terjatev  | 152.515           | 202.375          | 155.803            | 206.192          |
| Dajatve, ki niso odvisne od stroškov dela in drugih vrst stroškov  | 1.909.968         | 1.785.119        | 1.948.738          | 1.817.911        |
| Donacije   | 230.000           | 220.000          | 230.000            | 220.600          |
| Izdatki za varstvo okolja  | 74.070            | 37.366           | 69.473             | 35.053           |
| Nagrade dijakom in študentom z dajatvami   | 4.913             | 144              | 4.913              | 144              |
| Štipendije dijakom in študentom  | 6.317             | 5.053            | 6.317              | 5.052            |
| Drugi stroški in odhodki   | 258.957           | 119.751          | 267.293            | 120.265          |
| <b>Skupaj</b>  | <b>2.768.443</b>  | <b>2.390.365</b> | <b>2.814.257</b>   | <b>2.425.774</b> |

Dajatve, ki niso odvisne od stroškov dela in drugih vrst stroškov, se nanašajo predvsem na nadomestilo za uporabo stavbnega zemljišča.

Druge stroške in odhodke predstavljajo predvsem odškodnine iz naslova poškodb sredstev, ki so v lasti tretjih oseb. Poškodbe so nastale med pretovarjanjem blaga v pristanišču.

## Finančni prihodki in odhodki

| (v evrih)   | Luka Koper, d. d. |                | Skupina Luka Koper |                |
|---|-------------------|----------------|--------------------|----------------|
|   | 1-3 2023          | 1-3 2022       | 1-3 2023           | 1-3 2022       |
| <b>Finančni prihodki iz deležev</b>                   | <b>146.669</b>    | <b>0</b>       | <b>146.669</b>     | <b>0</b>       |
| Finančni prihodki iz drugih naložb                    | 146.669           | 0              | 146.669            | 0              |
| <b>Finančni prihodki od obresti</b>                   | <b>158.159</b>    | <b>47</b>      | <b>233.871</b>     | <b>47</b>      |
| Finančni prihodki od obresti drugih                   | 158.159           | 47             | 233.871            | 47             |
| <b>Finančni prihodki iz poslovnih terjatev</b>        | <b>25.442</b>     | <b>49.491</b>  | <b>25.685</b>      | <b>51.647</b>  |
| Finančni prihodki iz poslovnih terjatev do drugih     | 25.442            | 38.299         | 25.685             | 39.575         |
| Neto tečajne razlike                                  | 0                 | 11.192         | 0                  | 12.072         |
| <b>Skupaj finančni prihodki</b>                       | <b>330.270</b>    | <b>49.538</b>  | <b>406.225</b>     | <b>51.694</b>  |
| <b>Finančni odhodki iz finančnih naložb</b>           | <b>-10.877</b>    | <b>-27.702</b> | <b>-10.877</b>     | <b>-27.702</b> |
| <b>Finančni odhodki za obresti</b>                    | <b>-230.895</b>   | <b>-57.904</b> | <b>-230.733</b>    | <b>-57.854</b> |
| Finančni odhodki za obresti do bank                   | -229.148          | -55.830        | -229.148           | -55.830        |
| Finančni odhodki iz obv. iz najema do drugih          | -1.540            | -1.922         | -1.585             | -2.024         |
| Finančni odhodki iz obv. iz najema do družb v Skupini | -207              | -152           | 0                  | 0              |
| <b>Finančni odhodki iz poslovnih obveznosti</b>       | <b>-53.165</b>    | <b>-1.133</b>  | <b>-52.650</b>     | <b>-1.139</b>  |
| Finančni odhodki iz obveznosti do dobaviteljev        | 0                 | -2             | 0                  | -2             |
| Finančni odhodki iz drugih poslovnih obveznosti       | -392              | -1.131         | -407               | -1.137         |
| Neto tečajne razlike                                  | -52.773           | 0              | -52.243            | 0              |
| <b>Skupaj finančni odhodki</b>                        | <b>-294.937</b>   | <b>-86.739</b> | <b>-294.260</b>    | <b>-86.695</b> |
| <b>Neto finančni izid</b>                             | <b>35.333</b>     | <b>-37.201</b> | <b>111.965</b>     | <b>-35.001</b> |

Finančni prihodki iz drugih naložb in finančni odhodki iz finančnih naložb se nanašajo na prevrednotenje finančnih naložb vrednotenih po pošteni vrednosti prek izkaza poslovnega izida.

Družba/Skupina je po normalizaciji razmer na finančnih trgih del presežnih denarnih sredstev prenesla na kratkoročne depozite, s ciljem doseganja višjih finančnih prihodkov od obresti.

## Poslovni izid

### Družba Luka Koper, d. d.

V obdobju januar – marec 2023 je družba ustvarila poslovni izid iz poslovanja v višini 19.023.377 evrov, v enakem obdobju predhodnega leta pa 19.208.403 evrov. Izid iz financiranja je bil pozitiven in je znašal 35.333 evrov, v enakem obdobju lanskega leta je bil negativen, ko je znašal 37.201 evrov. Poslovni izid pred obdavčitvijo je znašal 19.058.710 evrov, v enakem obdobju lani pa 19.171.202 evrov. Vračunan je bil tudi davek od dobička v višini 3.369.926 evrov, v enakem obdobju lanskega leta 3.641.081 evrov, ter odloženi davki. Družba je tako v prvih treh mesecih leta 2023 ustvarila čisti poslovni izid v višini 15.672.754 evrov, medtem, ko je čisti poslovni izid v primerjalnem obdobju predhodnega leta znašal 15.539.459 evrov.

### Skupina Luka Koper

V obdobju januar – marec 2023 je Skupina ustvarila poslovni izid iz poslovanja v višini 19.561.363 evrov, v enakem obdobju predhodnega leta pa 19.745.360 evrov. Izid iz financiranja je bil pozitiven in je znašal 111.965 evrov, v enakem obdobju lanskega leta je bil negativen, ko je znašal 35.001 evrov. Pripisan rezultat pridruženih družb je znašal 305.687 evrov, v enakem obdobju predhodnega leta pa 419.519 evrov. Poslovni izid pred obdavčitvijo je znašal 19.979.015 evrov, v enakem obdobju lani pa 20.129.878 evrov. Vračunan je bil tudi davek od dobička v višini 3.440.902 evrov, v enakem obdobju lanskega leta 3.677.432 evrov, ter odloženi davki. Čisti poslovni izid Skupine je tako v prvih treh mesecih leta 2023 znašal 15.522.083 evrov, (enako obdobje predhodnega leta 16.461.846 evrov, od tega iz naslova ustavljenega poslovanja v višini -9.127 evrov). Obvladujočemu lastniku je pripadlo 16.506.800 evrov (enako obdobje predhodnega leta 16.438.911 evrov), neobvladujočim lastnikom pa 15.283 evrov (enako obdobje predhodnega leta 13.808 evrov). Neobvladujoči delež pripada solastniku družbe TOC, d. o. o.

## Čisti dobiček na delnico

| (v evrih)  | Luka Koper, d. d. |             | Skupina Luka Koper |             |
|--|-------------------|-------------|--------------------|-------------|
|  | 31. 3. 2023       | 31. 3. 2022 | 31. 3. 2023        | 31. 3. 2022 |
| Čisti poslovni izid obračunskega obdobja               | 15.672.754        | 15.539.459  | 16.506.800         | 16.438.911  |
| Število vseh delnic                                    | 14.000.000        | 14.000.000  | 14.000.000         | 14.000.000  |
| <b>Osnovni in prilagojeni čisti dobiček na delnico</b> | <b>1,12</b>       | <b>1,11</b> | <b>1,18</b>        | <b>1,17</b> |

## 5.4 Dodatna pojasnila izkaza finančnega položaja

### Nepremičnine, naprave in oprema

| (v evrih)  | Luka Koper, d. d.  |                    | Skupina Luka Koper |                    |
|--|--------------------|--------------------|--------------------|--------------------|
|  | 31. 3. 2023        | 31. 12. 2022       | 31. 3. 2023        | 31. 12. 2022       |
| Zemljišča  | 20.138.595         | 20.138.595         | 23.287.917         | 23.287.917         |
| Zgradbe  | 285.717.665        | 288.263.091        | 291.995.092        | 294.658.334        |
| Naprave in oprema                                  | 112.108.685        | 106.427.539        | 114.173.424        | 108.530.087        |
| Nepremičnine, naprave in oprema, ki se pridobivajo | 27.276.686         | 30.151.426         | 27.293.536         | 30.168.276         |
| Pravice do uporabe sredstev                        | 1.064.992          | 1.125.800          | 969.518            | 1.000.701          |
| <b>Skupaj</b>                                      | <b>446.306.623</b> | <b>446.106.451</b> | <b>457.719.487</b> | <b>457.645.315</b> |

V obdobju od januarja do marca 2023 je družba skupaj investirala v nepremičnine, naprave in opremo 7.957.266 evrov, medtem ko Skupina 8.046.302 evrov.

Največje naložbe so bile:

- nadaljevanje izgradnje novega zunanega kamionskega terminala ob serminskem vhodu,
- nadaljevanje ureditve skladiščnih površin na območju kasete 5A,
- nadaljeval se je premik skladiščnih blokov na kontejnerskem terminalu,
- nabavilo se je 9 novih 8-tonskih viličarjev za potrebe terminala generalnih tovorov,
- izvaja se gradnja novih priklonih mest za reefer kontejnerje.

Družba/Skupina je 31. marca 2023 izkazovala zaveze za nakup nepremičnin, naprav in opreme v znesku 42.154.554 evrov (na dan 31. decembra 2022 42.495.843 evrov).

### Preglednica gibanja vrednosti nepremičnin, naprav in opreme družbe za obdobje januar – marec 2023

| (v evrih)                         | Zemljišča         | Zgradbe            | Naprave in oprema  | Sredstva v pridobivanju | Skupaj             |
|-----------------------------------|-------------------|--------------------|--------------------|-------------------------|--------------------|
| <b>Nabavna vrednost</b>           |                   |                    |                    |                         |                    |
| <b>31. decembra 2022</b>          | <b>20.138.595</b> | <b>574.194.757</b> | <b>354.039.484</b> | <b>30.151.427</b>       | <b>978.524.263</b> |
| Pridobitve                        | 0                 | 0                  | 0                  | 7.957.266               | 7.957.266          |
| Prenos iz investicij v teku       | 0                 | 1.279.768          | 9.497.440          | -10.777.208             | 0                  |
| Odtujitve                         | 0                 | 0                  | -1.869             | 0                       | -1.869             |
| Odpisi                            | 0                 | -60.938            | -1.112.802         | 0                       | -1.173.740         |
| Prenos med naložbene nepremičnine | 0                 | 0                  | 0                  | -54.799                 | -54.799            |
| <b>31. marca 2023</b>             | <b>20.138.595</b> | <b>575.413.587</b> | <b>362.422.253</b> | <b>27.276.686</b>       | <b>985.251.121</b> |
| <b>Popravek vrednosti</b>         |                   |                    |                    |                         |                    |
| <b>31. decembra 2022</b>          | <b>0</b>          | <b>285.931.666</b> | <b>247.611.945</b> | <b>0</b>                | <b>533.543.611</b> |
| Amortizacija v letu               | 0                 | 3.794.900          | 3.746.708          | 0                       | 7.541.608          |
| Odtujitve                         | 0                 | 0                  | -1.869             | 0                       | -1.869             |
| Odpisi                            | 0                 | -30.643            | -1.043.217         | 0                       | -1.073.860         |
| <b>31. marca 2023</b>             | <b>0</b>          | <b>289.695.923</b> | <b>250.313.567</b> | <b>0</b>                | <b>540.009.490</b> |
| <b>Neodpisana vrednost</b>        |                   |                    |                    |                         |                    |
| <b>31. decembra 2022</b>          | <b>20.138.595</b> | <b>288.263.091</b> | <b>106.427.539</b> | <b>30.151.427</b>       | <b>444.980.652</b> |
| <b>31. marca 2023</b>             | <b>20.138.595</b> | <b>285.717.664</b> | <b>112.108.686</b> | <b>27.276.686</b>       | <b>445.241.631</b> |

## Preglednica gibanja vrednosti nepremičnin, naprav in opreme družbe za obdobje januar – december 2022

| (v evrih)                         | Zemljišča         | Zgradbe            | Naprave in oprema  | Sredstva v pridobivanju | Skupaj             |
|-----------------------------------|-------------------|--------------------|--------------------|-------------------------|--------------------|
| <b>Nabavna vrednost</b>           |                   |                    |                    |                         |                    |
| <b>31. decembra 2021</b>          | <b>20.138.595</b> | <b>540.212.421</b> | <b>337.792.237</b> | <b>37.649.656</b>       | <b>935.792.909</b> |
| Pridobitve                        | 0                 | 0                  | 0                  | 50.144.988              | 50.144.988         |
| Prenos iz investicij v teku       | 0                 | 34.854.725         | 22.620.616         | -57.475.341             | 0                  |
| Odtujitve                         | 0                 | -915.576           | -5.730.648         | -51.542                 | -6.697.766         |
| Odpisi                            | 0                 | -94.870            | -675.280           | 0                       | -770.150           |
| Prenos med neopredmetena sredstva | 0                 | 0                  | 0                  | -29.980                 | -29.980            |
| Prenos iz neopredmetenih sredstev | 0                 | 0                  | 32.559             | 0                       | 32.559             |
| Prenos med naložbene nepremičnine | 0                 | 0                  | 0                  | -86.354                 | -86.354            |
| Prenos iz naložbenih nepremičnin  | 0                 | 138.057            | 0                  | 0                       | 138.057            |
| <b>31. decembra 2022</b>          | <b>20.138.595</b> | <b>574.194.757</b> | <b>354.039.484</b> | <b>30.151.427</b>       | <b>978.524.263</b> |
| <b>Popravek vrednosti</b>         |                   |                    |                    |                         |                    |
| <b>31. decembra 2021</b>          | <b>0</b>          | <b>271.934.357</b> | <b>239.260.078</b> | <b>0</b>                | <b>511.194.435</b> |
| Amortizacija v letu               | 0                 | 14.753.946         | 14.692.178         | 0                       | 29.446.124         |
| Odtujitve                         | 0                 | -817.710           | -5.730.280         | 0                       | -6.547.990         |
| Odpisi                            | 0                 | -72.563            | -610.031           | 0                       | -682.594           |
| Prenos iz naložbenih nepremičnin  | 0                 | 133.636            | 0                  | 0                       | 133.636            |
| <b>31. decembra 2022</b>          | <b>0</b>          | <b>285.931.666</b> | <b>247.611.945</b> | <b>0</b>                | <b>533.543.611</b> |
| <b>Neodpisana vrednost</b>        |                   |                    |                    |                         |                    |
| <b>31. decembra 2021</b>          | <b>20.138.595</b> | <b>268.278.064</b> | <b>98.532.159</b>  | <b>37.649.656</b>       | <b>424.598.474</b> |
| <b>31. decembra 2022</b>          | <b>20.138.595</b> | <b>288.263.091</b> | <b>106.427.539</b> | <b>30.151.427</b>       | <b>444.980.652</b> |

## Preglednica gibanja vrednosti nepremičnin, naprav in opreme Skupine za obdobje januar – marec 2023

| (v evrih)                         | Zemljišča         | Zgradbe            | Naprave in oprema  | Sredstva v pridobivanju | Skupaj               |
|-----------------------------------|-------------------|--------------------|--------------------|-------------------------|----------------------|
| <b>Nabavna vrednost</b>           |                   |                    |                    |                         |                      |
| <b>31. decembra 2022</b>          | <b>23.287.916</b> | <b>587.710.773</b> | <b>365.340.554</b> | <b>30.168.278</b>       | <b>1.006.507.521</b> |
| Pridobitve                        | 0                 | 0                  | 89.036             | 7.957.266               | 8.046.302            |
| Prenos iz investicij v teku       | 0                 | 1.279.768          | 9.497.440          | -10.777.208             | 0                    |
| Odtujitve                         | 0                 | 0                  | -5.481             | 0                       | -5.481               |
| Odpisi                            | 0                 | -60.938            | -1.112.802         | 0                       | -1.173.740           |
| Prenos med neopredmetena sredstva | 0                 | 0                  | 0                  | -54.799                 | -54.799              |
| <b>31. marca 2023</b>             | <b>23.287.916</b> | <b>588.899.518</b> | <b>373.808.747</b> | <b>27.293.537</b>       | <b>1.013.289.718</b> |
| <b>Popravek vrednosti</b>         |                   |                    |                    |                         |                      |
| <b>31. decembra 2022</b>          | <b>0</b>          | <b>293.052.440</b> | <b>256.810.467</b> | <b>0</b>                | <b>549.862.907</b>   |
| Amortizacija v letu               | 0                 | 3.900.432          | 3.873.538          | 0                       | 7.773.970            |
| Odtujitve                         | 0                 | 0                  | -5.464             | 0                       | -5.464               |
| Odpisi                            | 0                 | -30.643            | -1.043.217         | 0                       | -1.073.860           |
| <b>31. marca 2023</b>             | <b>0</b>          | <b>296.904.429</b> | <b>259.635.324</b> | <b>0</b>                | <b>556.539.753</b>   |
| <b>Neodpisana vrednost</b>        |                   |                    |                    |                         |                      |
| <b>31. decembra 2022</b>          | <b>23.287.916</b> | <b>294.658.333</b> | <b>108.530.087</b> | <b>30.168.278</b>       | <b>456.644.614</b>   |
| <b>31. marca 2023</b>             | <b>23.287.916</b> | <b>291.995.089</b> | <b>114.173.423</b> | <b>27.293.537</b>       | <b>456.749.965</b>   |

## Preglednica gibanja vrednosti nepremičnin, naprav in opreme Skupine za obdobje januar – december 2022

| (v evrih)                                  | Zemljišča         | Zgradbe            | Naprave in oprema  | Sredstva v pridobivanju | Skupaj               |
|--|-------------------|--------------------|--------------------|-------------------------|----------------------|
| <b>Nabavna vrednost</b>                    |                   |                    |                    |                         |                      |
| <b>31. decembra 2021</b>                   | <b>23.287.916</b> | <b>555.061.052</b> | <b>349.638.972</b> | <b>37.670.657</b>       | <b>965.658.597</b>   |
| Pridobitve                                 | 0                 | 34.256             | 556.959            | 50.180.987              | 50.772.202           |
| Prenos iz investicij v teku                | 0                 | 34.894.321         | 22.621.169         | -57.515.490             | 0                    |
| Odtujitve                                  | 0                 | -2.340.514         | -6.833.825         | -51.542                 | -9.225.881           |
| Odpisi                                     | 0                 | -94.870            | -675.280           | 0                       | -770.150             |
| Prenos iz nepremičnin, naprav in opreme    | 0                 | 20.960             | 0                  | 0                       | 20.960               |
| Prenos med neopredmetena sredstva          | 0                 | -2.489             | 0                  | -29.980                 | -32.469              |
| Prenos iz neopredmetenih sredstev          | 0                 | 0                  | 32.559             | 0                       | 32.559               |
| Prenos med naložbene nepremičnine          | 0                 | 0                  | 0                  | -86.354                 | -86.354              |
| Prenos iz naložbenih nepremičnin           | 0                 | 138.057            | 0                  | 0                       | 138.057              |
| <b>31. decembra 2022</b>                   | <b>23.287.916</b> | <b>587.710.773</b> | <b>365.340.554</b> | <b>30.168.278</b>       | <b>1.006.507.521</b> |
| <b>Popravek vrednosti</b>                  |                   |                    |                    |                         |                      |
| <b>31. decembra 2021</b>                   | <b>0</b>          | <b>279.071.607</b> | <b>249.049.221</b> | <b>0</b>                | <b>528.120.828</b>   |
| Amortizacija v letu                        | 0                 | 15.199.239         | 15.179.124         | 0                       | 30.378.363           |
| Odtujitve                                  | 0                 | -1.277.646         | -6.807.847         | 0                       | -8.085.493           |
| Odpisi                                     | 0                 | -72.563            | -610.031           | 0                       | -682.594             |
| Prenos med nepremičnine, naprave in opremo | 0                 | -1.833             | 0                  | 0                       | -1.833               |
| Prenos iz naložbenih nepremičnin           | 0                 | 133.636            | 0                  | 0                       | 133.636              |
| <b>31. decembra 2022</b>                   | <b>0</b>          | <b>293.052.440</b> | <b>256.810.467</b> | <b>0</b>                | <b>549.862.907</b>   |
| <b>Neodpisana vrednost</b>                 |                   |                    |                    |                         |                      |
| <b>31. decembra 2021</b>                   | <b>23.287.916</b> | <b>275.989.445</b> | <b>100.589.751</b> | <b>37.670.657</b>       | <b>437.537.769</b>   |
| <b>31. decembra 2022</b>                   | <b>23.287.916</b> | <b>294.658.333</b> | <b>108.530.087</b> | <b>30.168.278</b>       | <b>456.644.614</b>   |

## Sredstva iz pravic do uporabe

| (v evrih)     | Luka Koper, d. d. |                  | Skupina Luka Koper |                  |
|---------------|-------------------|------------------|--------------------|------------------|
|               | 31. 3. 2023       | 31. 12. 2022     | 31. 3. 2023        | 31. 12. 2022     |
| Zemljišča     | 889.874           | 956.040          | 889.874            | 956.040          |
| Zgradbe       | 125.936           | 156.972          | 20.693             | 12.442           |
| Oprema        | 49.182            | 12.788           | 58.951             | 32.219           |
| <b>Skupaj</b> | <b>1.064.992</b>  | <b>1.125.800</b> | <b>969.518</b>     | <b>1.000.701</b> |

## Naložbene nepremičnine

| (v evrih)                          | Luka Koper, d. d. |                   | Skupina Luka Koper |                   |
|------------------------------------|-------------------|-------------------|--------------------|-------------------|
|                                    | 31. 3. 2023       | 31. 12. 2022      | 31. 3. 2023        | 31. 12. 2022      |
| Naložbene nepremičnine – zemljišča | 14.405.808        | 14.405.808        | 11.256.486         | 11.256.486        |
| Naložbene nepremičnine – zgradbe   | 8.937.297         | 9.061.559         | 4.036.022          | 4.067.583         |
| <b>Skupaj</b>                      | <b>23.343.105</b> | <b>23.467.367</b> | <b>15.292.508</b>  | <b>15.324.069</b> |

Med naložbenimi nepremičninami so zemljišča in objekti, dani v poslovni najem, ter nepremičnine, ki trenutno niso v uporabi. Vrednotene so po modelu nabavne vrednosti.

## Delnice in deleži v družbah v Skupini

Naložbe obvladujoče družbe v odvisne družbe so na dan 31. marca 2023 znašale 4.048.063 evrov (ni sprememb v primerjavi s predhodnim letom).

Naložbe v odvisne družbe niso predmet zastave.

Deleži v odvisnih družbah so v izkazih Skupine izločeni v postopku konsolidacije.

## Delnice in deleži v pridruženih družbah

### Družba Luka Koper, d. d.

Vrednost deležev v pridruženih družbah je na dan 31. marca 2023 znašala 6.737.709 evrov. V primerjavi s stanjem na dan 31. decembra 2022 se njihova vrednost ni spremenila.

### Skupina Luka Koper

| (v evrih)                           | 31. 3. 2023       | 31. 12. 2022      |
|-------------------------------------|-------------------|-------------------|
| <b>Stanje 1. januarja</b>           | <b>16.361.004</b> | <b>15.784.793</b> |
| <b>Pripisani dobički</b>            | <b>305.686</b>    | <b>1.734.286</b>  |
| - Adria Transport, d. o. o.         | 104.950           | 320.493           |
| - Adria Transport Croatia, d. o. o. | -21.694           | -43.913           |
| - Adria-tow, d. o. o.               | 112.344           | 926.723           |
| - Adriaфин, d. o. o.                | -6.395            | 44.245            |
| - Avtoservis, d. o. o.              | 116.480           | 486.738           |
| <b>Izplačilo dobička</b>            | <b>0</b>          | <b>-1.158.075</b> |
| - Adria Transport, d. o. o.         | 0                 | -200.000          |
| - Adria-tow, d. o. o.               | 0                 | -315.000          |
| - Adriaфин, d. o. o.                | 0                 | -179.338          |
| - Avtoservis, d. o. o.              | 0                 | -463.737          |
| <b>Stanje konec obdobja</b>         | <b>16.666.690</b> | <b>16.361.004</b> |

## Druge nekratkoročne finančne naložbe

| (v evrih)  | Luka Koper, d. d. |                   | Skupina Luka Koper |                   |
|--|-------------------|-------------------|--------------------|-------------------|
|  | 31. 3. 2023       | 31. 12. 2022      | 31. 3. 2023        | 31. 12. 2022      |
| Druge naložbe, izmerjene po pošteni vrednosti prek izkaza poslovnega izida | 4.341.685         | 4.205.892         | 6.827.460          | 6.691.667         |
| Druge naložbe, izmerjene po pošteni vrednosti prek kapitala                | 48.482.500        | 41.552.427        | 49.221.376         | 42.297.460        |
| <b>Skupaj</b>  | <b>52.824.185</b> | <b>45.758.319</b> | <b>56.048.836</b>  | <b>48.989.127</b> |

Vrednost drugih naložb, izmerjenih po pošteni vrednosti prek kapitala je 31. marca 2023 višja kot ob koncu leta 2022, kar je posledica zvišanja borznih tečajev vrednostnih papirjev v portfelju družbe oz. skupine.



**Odložene terjatve in obveznosti za davek**

| (v evrih)  | Luka Koper, d. d. |                   |                  |                  |
|--|-------------------|-------------------|------------------|------------------|
|  | Terjatve          |                   | Obveznosti       |                  |
|  | 31. 3. 2023       | 31. 12. 2022      | 31. 3. 2023      | 31. 12. 2022     |
| <b>Odložene terjatve in obveznosti za davek iz naslova:</b>  |                   |                   |                  |                  |
| - slabitev naložb v odvisne družbe   | 298.562           | 298.562           | 0                | 0                |
| - slabitev drugih naložb in odbitne začasne razlike iz naslova vrednostnih papirjev  | 8.740.460         | 8.740.460         | 6.441.748        | 5.125.034        |
| - popravka vrednosti terjatev do kupcev  | 228.027           | 244.056           | 0                | 0                |
| - rezervacij za odpravnine   | 423.855           | 423.855           | 0                | 0                |
| - rezervacij za jubilejne nagrade  | 73.071            | 73.071            | 0                | 0                |
| - rezervacij za tožbe  | 11.159            | 11.159            | 0                | 0                |
| - nekratkoročne pasivne časovne razmejitve za GJS  | 453.983           | 453.983           | 0                | 0                |
| <b>Skupaj</b>  | <b>10.229.117</b> | <b>10.245.146</b> | <b>6.441.748</b> | <b>5.125.034</b> |
| Pobotanje z odloženimi obveznostmi za davek iz naslova slabitev drugih naložb in odbitne začasne razlike iz naslova vrednostnih papirjev | -6.441.748        | -5.125.034        | -6.441.748       | -5.125.034       |
| <b>Skupaj</b>  | <b>3.787.369</b>  | <b>5.120.112</b>  | <b>0</b>         | <b>0</b>         |

| (v evrih)  | Skupina Luka Koper |                   |                  |                  |
|--|--------------------|-------------------|------------------|------------------|
|  | Terjatve           |                   | Obveznosti       |                  |
|  | 31. 3. 2023        | 31. 12. 2022      | 31. 3. 2023      | 31. 12. 2022     |
| <b>Odložene terjatve in obveznosti za davek iz naslova:</b>  |                    |                   |                  |                  |
| - slabitev naložb v odvisne družbe   | 298.562            | 298.562           | 0                | 0                |
| - slabitev drugih naložb in odbitne začasne razlike iz naslova vrednostnih papirjev  | 8.761.627          | 8.761.627         | 6.530.660        | 5.215.116        |
| - popravka vrednosti terjatev do kupcev  | 231.395            | 247.424           | 0                | 0                |
| - rezervacij za odpravnine   | 468.598            | 468.598           | 0                | 0                |
| - rezervacij za jubilejne nagrade  | 77.918             | 77.918            | 0                | 0                |
| - rezervacij za tožbe  | 11.159             | 11.159            | 0                | 0                |
| - nekratkoročne pasivne časovne razmejitve za GJS  | 453.983            | 453.983           | 0                | 0                |
| <b>Skupaj</b>  | <b>10.303.242</b>  | <b>10.319.271</b> | <b>6.530.660</b> | <b>5.215.116</b> |
| Pobotanje z odloženimi obveznostmi za davek iz naslova slabitev drugih naložb in odbitne začasne razlike iz naslova vrednostnih papirjev | -6.530.660         | -5.215.116        | -6.530.660       | -5.215.116       |
| <b>Skupaj</b>  | <b>3.772.582</b>   | <b>5.104.155</b>  | <b>0</b>         | <b>0</b>         |

**Kratkoročne finančne naložbe**

| (v evrih)                 | Luka Koper, d. d.                 |              | Skupina Luka Koper |              |
|---------------------------|-----------------------------------|--------------|--------------------|--------------|
|                           | 31. 3. 2023                       | 31. 12. 2022 | 31. 3. 2023        | 31. 12. 2022 |
|                           | Kratkoročna posojila, dana drugim | 1.298        | 1.717              | 1.298        |
| Dani kratkoročni depoziti | 40.000.000                        | 0            | 45.000.000         | 0            |
| <b>Skupaj</b>             | <b>40.001.298</b>                 | <b>1.717</b> | <b>45.001.298</b>  | <b>1.717</b> |

Družba/Skupina je del presežnih denarnih sredstev prenesla na kratkoročne depozite, s ciljem doseganja višjih finančnih prihodkov.

## Poslovne in druge terjatve

| (v evrih)  | Luka Koper, d. d. |                   | Skupina Luka Koper |                   |
|--|-------------------|-------------------|--------------------|-------------------|
|  | 31. 3. 2023       | 31. 12. 2022      | 31. 3. 2023        | 31. 12. 2022      |
| Kratkoročne poslovne terjatve do:                    |                   |                   |                    |                   |
| domačih kupcev                                       | 31.133.608        | 29.409.231        | 31.984.181         | 30.189.532        |
| tujih kupcev   | 29.594.648        | 21.646.631        | 29.880.144         | 21.800.778        |
| Kratkoročne poslovne terjatve do družb v Skupini     | 817.812           | 568.139           | 0                  | 0                 |
| Kratkoročne poslovne terjatve do pridruženih družb   | 405.990           | 413.994           | 405.990            | 413.994           |
| <b>Kratkoročne poslovne terjatve do kupcev</b>       | <b>61.952.058</b> | <b>52.037.995</b> | <b>62.270.315</b>  | <b>52.404.304</b> |
| Dani kratkoročni predujmi in varščine                | 47.420            | 86.991            | 48.575             | 87.616            |
| Kratkoročne terjatve, povezane s finančnimi prihodki | 37.466            | 6.385             | 72.679             | 12.410            |
| Terjatve do države                                   | 2.347.356         | 3.467.266         | 2.519.958          | 3.608.808         |
| Druge kratkoročne terjatve                           | 649.518           | 203.473           | 741.865            | 237.797           |
| <b>Poslovne terjatve</b>                             | <b>65.033.818</b> | <b>55.802.110</b> | <b>65.653.392</b>  | <b>56.350.935</b> |
| Kratkoročno odloženi stroški                         | 3.909.089         | 3.544.481         | 3.928.002          | 3.551.751         |
| Nezaračunani prihodki                                | 465.407           | 275.941           | 465.406            | 275.940           |
| <b>Druge terjatve</b>                                | <b>4.374.496</b>  | <b>3.820.422</b>  | <b>4.393.408</b>   | <b>3.827.691</b>  |
| <b>Skupaj</b>  | <b>69.408.314</b> | <b>59.622.532</b> | <b>70.046.800</b>  | <b>60.178.626</b> |

Povečanje kratkoročnih poslovnih terjatev do kupcev se nanaša predvsem na povečan obseg prometa v prvih treh mesecih poslovanja leta 2023, ter višji znesek obračunane trošarine na energente, ki jih obvladujoča družba prefakturira ob odpremi energentov iz skladišč.

Povečanje kratkoročno odloženih stroškov se nanaša predvsem na odložene stroške, ki so bili plačani v pričetku leta in se razmejujejo skozi celotno poslovno leto.

## Zapadlost terjatev do kupcev družbe Luka Koper, d. d.

| (v evrih)                              | 31. 3. 2023       |                    |                   | 31. 12. 2022      |                    |                   |
|--|-------------------|--------------------|-------------------|-------------------|--------------------|-------------------|
|  | Bruto vrednost    | Popravek vrednosti | Neto vrednost     | Bruto vrednost    | Popravek vrednosti | Neto vrednost     |
| Odprte in nezapadle terjatve do kupcev | 57.920.396        | -176.759           | 57.743.637        | 47.764.501        | -189.119           | 47.575.382        |
| Zapadle terjatve do kupcev             | 5.063.337         | -854.916           | 4.208.421         | 5.389.535         | -926.922           | 4.462.613         |
| Od tega zapadle:                       |                   |                    |                   |                   |                    |                   |
| do 30 dni                              | 3.939.650         | -40.836            | 3.898.814         | 3.377.788         | -35.409            | 3.342.379         |
| od 31 do 60 dni                        | 52.994            | -21.555            | 31.439            | 590.043           | -63.243            | 526.800           |
| od 61 do 90 dni                        | 186.672           | -12.516            | 174.156           | 524.158           | -106.696           | 417.462           |
| od 91 do 180 dni                       | 106.011           | -43.581            | 62.430            | 217.437           | -78.575            | 138.862           |
| nad 181 dni                            | 778.010           | -736.428           | 41.582            | 680.109           | -642.999           | 37.110            |
| <b>Skupaj</b>                          | <b>62.983.733</b> | <b>-1.031.675</b>  | <b>61.952.058</b> | <b>53.154.036</b> | <b>-1.116.041</b>  | <b>52.037.995</b> |

Opomba: Znesek vključuje terjatve do kupcev, odvisnih in pridruženih družb.

## Zapadlost terjatev do kupcev Skupine Luka Koper

| (v evrih)                                     | 31. 3. 2023       |                    |                   | 31. 12. 2022      |                    |                   |
|---|-------------------|--------------------|-------------------|-------------------|--------------------|-------------------|
|   | Bruto vrednost    | Popravek vrednosti | Neto vrednost     | Bruto vrednost    | Popravek vrednosti | Neto vrednost     |
| <b>Odpрте in nezapadle terjatve do kupcev</b> | <b>58.104.586</b> | <b>-180.447</b>    | <b>57.924.139</b> | <b>47.885.008</b> | <b>-192.045</b>    | <b>47.692.963</b> |
| <b>Zapadle terjatve do kupcev</b>             | <b>5.213.871</b>  | <b>-867.695</b>    | <b>4.346.176</b>  | <b>5.653.064</b>  | <b>-941.723</b>    | <b>4.711.341</b>  |
| Od tega zapadle:                              |                   |                    |                   |                   |                    |                   |
| do 30 dni                                     | 4.056.751         | -42.024            | 4.014.727         | 3.575.096         | -37.426            | 3.537.670         |
| od 31 do 60 dni                               | 66.232            | -22.991            | 43.241            | 644.934           | -68.856            | 576.078           |
| od 61 do 90 dni                               | 193.359           | -13.783            | 179.576           | 530.858           | -107.967           | 422.891           |
| od 91 do 180 dni                              | 118.430           | -47.260            | 71.170            | 221.369           | -79.081            | 142.288           |
| nad 181 dni                                   | 779.099           | -741.637           | 37.462            | 680.807           | -648.393           | 32.414            |
| <b>Skupaj</b>                                 | <b>63.318.457</b> | <b>-1.048.142</b>  | <b>62.270.315</b> | <b>53.538.072</b> | <b>-1.133.768</b>  | <b>52.404.304</b> |

Opomba: Znesek vključuje terjatve do kupcev ter terjatve do pridruženih družb.

## Denar in denarni ustrezniki

| (v evrih)                        | Luka Koper, d. d. |                   | Skupina Luka Koper |                   |
|----------------------------------|-------------------|-------------------|--------------------|-------------------|
|                                  | 31. 3. 2023       | 31. 12. 2022      | 31. 3. 2023        | 31. 12. 2022      |
| Gotovina v blagajni              | 214               | 228               | 30.534             | 18.403            |
| Denarna sredstva na računih      | 16.437.582        | 19.091.183        | 19.428.962         | 20.746.563        |
| Kratkoročni depoziti na odpoklic | 29.000.000        | 50.004.250        | 46.980.000         | 73.984.250        |
| <b>Skupaj</b>                    | <b>45.437.796</b> | <b>69.095.661</b> | <b>66.439.496</b>  | <b>94.749.216</b> |

## Kapital

| (v evrih)  | Luka Koper, d. d.  |                    | Skupina Luka Koper |                    |
|--|--------------------|--------------------|--------------------|--------------------|
|  | 31. 3. 2023        | 31. 12. 2022       | 31. 3. 2023        | 31. 12. 2022       |
| Osnovni kapital  | 58.420.965         | 58.420.965         | 58.420.965         | 58.420.965         |
| Kapitalske rezerve                                       | 89.562.703         | 89.562.703         | 89.562.703         | 89.562.703         |
| Rezerve iz dobička                                       | 261.540.812        | 261.540.812        | 261.540.812        | 261.540.812        |
| <i>Zakonske rezerve</i>                                  | <i>18.765.115</i>  | <i>18.765.115</i>  | <i>18.765.115</i>  | <i>18.765.115</i>  |
| <i>Druge rezerve iz dobička</i>                          | <i>242.775.697</i> | <i>242.775.697</i> | <i>242.775.697</i> | <i>242.775.697</i> |
| Rezerve, nastale zaradi vrednotenja po pošteni vrednosti | 26.084.795         | 20.471.436         | 26.278.790         | 20.670.418         |
| Preneseni čisti poslovni izid                            | 50.229.864         | 13.596.751         | 85.233.489         | 47.753.717         |
| Čisti poslovni izid poslovnega leta                      | 15.672.754         | 36.633.113         | 16.506.801         | 37.479.029         |
| <b>Kapital lastnikov obvladujoče družbe</b>              | <b>501.511.893</b> | <b>480.225.780</b> | <b>537.543.560</b> | <b>515.427.644</b> |
| <b>Neobvladujoči deleži</b>                              | <b>0</b>           | <b>0</b>           | <b>319.808</b>     | <b>304.525</b>     |
| <b>Kapital</b>   | <b>501.511.893</b> | <b>480.225.780</b> | <b>537.863.368</b> | <b>515.732.169</b> |

## Rezervacije

| (v evrih)                                      | Luka Koper, d. d. |                   | Skupina Luka Koper |                   |
|--|-------------------|-------------------|--------------------|-------------------|
|  | 31. 3. 2023       | 31. 12. 2022      | 31. 3. 2023        | 31. 12. 2022      |
| Rezervacije za pokojnine in podobne obveznosti | 8.838.595         | 8.955.719         | 9.527.807          | 9.644.931         |
| Rezervacije za tožbe                           | 11.386.589        | 11.392.779        | 11.386.589         | 11.392.779        |
| <b>Skupaj</b>                                  | <b>20.225.184</b> | <b>20.348.498</b> | <b>20.914.396</b>  | <b>21.037.710</b> |

## Gibanje rezervacij družbe Luka Koper, d. d.

| (v evrih)                       | 1.<br>Odpravnine<br>ob<br>upokojitvi | 2.<br>Jubilejne<br>nagrade | 3.<br>Program<br>pozaposlitveni<br>h prispevkov | Skupaj<br>zaslužki<br>(1., 2. in 3.) | Tožbe in<br>odškodnine | Skupaj            |
|---------------------------------|--------------------------------------|----------------------------|---|--------------------------------------|------------------------|-------------------|
| <b>Stanje 31. decembra 2021</b> | <b>4.616.315</b>                     | <b>811.713</b>             | <b>2.356.603</b>                                | <b>7.784.631</b>                     | <b>11.366.109</b>      | <b>19.150.740</b> |
| <b>Spremembe v letu:</b>        |                                      |                            |   |                                      |                        |                   |
| Oblikovanje                     | 536.875                              | 323.411                    | 1.048.575                                       | 1.908.861                            | 75.665                 | 1.984.526         |
| Prenos                          | 0                                    | 0                          | -63.495   | -63.495                              | 0                      | -63.495           |
| Črpanje                         | -154.685                             | -42.548                    | -414.203  | -611.436                             | -46.020                | -657.456          |
| Odprava                         | -53.020                              | -9.822                     | 0   | -62.842                              | -2.975                 | -65.817           |
| <b>Stanje 31. decembra 2022</b> | <b>4.945.485</b>                     | <b>1.082.754</b>           | <b>2.927.480</b>                                | <b>8.955.719</b>                     | <b>11.392.779</b>      | <b>20.348.498</b> |
| <b>Spremembe v letu:</b>        |                                      |                            |   |                                      |                        |                   |
| Oblikovanje                     | 0                                    | 0                          | 271.865   | 271.865                              | 0                      | 271.865           |
| Prenos                          | 0                                    | 0                          | -46.465   | -46.465                              | 0                      | -46.465           |
| Črpanje                         | 0                                    | 0                          | -342.524  | -342.524                             | -5.382                 | -347.906          |
| Odprava                         | 0                                    | 0                          | 0   | 0                                    | -808                   | -808              |
| <b>Stanje 31. marca 2023</b>    | <b>4.945.485</b>                     | <b>1.082.754</b>           | <b>2.810.356</b>                                | <b>8.838.595</b>                     | <b>11.386.589</b>      | <b>20.225.184</b> |

## Gibanje rezervacij Skupine Luka Koper

| (v evrih)                       | 1.<br>Odpravnine<br>ob upokojitvi | 2.<br>Jubilejne<br>nagrade | 3.<br>Program<br>pozaposlitvenih<br>prispevkov | Skupaj<br>zaslužki<br>(1., 2. in 3.) | Tožbe in<br>odškodnine | Skupaj            |
|---------------------------------|-----------------------------------|----------------------------|--|--------------------------------------|------------------------|-------------------|
| <b>Stanje 31. decembra 2021</b> | <b>5.163.351</b>                  | <b>868.626</b>             | <b>2.356.603</b>                               | <b>8.388.580</b>                     | <b>11.366.109</b>      | <b>19.754.689</b> |
| <b>Spremembe v letu:</b>        |                                   |                            |  |                                      |                        |                   |
| Oblikovanje                     | 676.016                           | 356.697                    | 1.048.575                                      | 2.081.288                            | 75.665                 | 2.156.953         |
| Črpanje                         | -230.751                          | -48.443                    | -477.698                                       | -756.892                             | -46.020                | -802.912          |
| Odprava                         | -57.599                           | -10.446                    | 0  | -68.045                              | -2.975                 | -71.020           |
| <b>Stanje 31. decembra 2022</b> | <b>5.551.017</b>                  | <b>1.166.434</b>           | <b>2.927.480</b>                               | <b>9.644.931</b>                     | <b>11.392.779</b>      | <b>21.037.710</b> |
| <b>Spremembe v letu:</b>        |                                   |                            |  |                                      |                        |                   |
| Oblikovanje                     | 0                                 | 0                          | 271.865  | 271.865                              | 0                      | 271.865           |
| Črpanje                         | 0                                 | 0                          | -388.989                                       | -388.989                             | -5.382                 | -394.371          |
| Odprava                         | 0                                 | 0                          | 0  | 0                                    | -808                   | -808              |
| <b>Stanje 31. marca 2023</b>    | <b>5.551.017</b>                  | <b>1.166.434</b>           | <b>2.810.356</b>                               | <b>9.527.807</b>                     | <b>11.386.589</b>      | <b>20.914.396</b> |

Program z določenimi prispevki se nanaša na obveznosti iz naslova pozaposlitvenih zaslužkov (enkratna izplačila ob upokojitvi).

Družba/Skupina izkazuje več različnih tožb za katere skladno z 92. členom MRS 37 – Rezervacije, pogojne obveznosti in pogojna sredstva ne razkriva informacij o pravnih obvezah, saj bi njihovo razkritje lahko ustvarilo sodbo o položaju družbe v sporu z drugimi strankami.

## Odloženi prihodki

| (v evrih)  | Luka Koper, d. d. |                   | Skupina Luka Koper |                   |
|--|-------------------|-------------------|--------------------|-------------------|
|  | 31. 3. 2023       | 31. 12. 2022      | 31. 3. 2023        | 31. 12. 2022      |
| Nekratkoročno odloženi prihodki za redno vzdrževanje | 24.700.921        | 24.341.825        | 24.700.921         | 24.341.825        |
| Prejeta nepovratna sredstva                          | 6.851.625         | 6.935.850         | 6.949.426          | 7.026.485         |
| Drugi nekratkoročno odloženi prihodki                | 0                 | 0                 | 1.017.206          | 1.038.081         |
| <b>Skupaj</b>  | <b>31.552.546</b> | <b>31.277.675</b> | <b>32.667.553</b>  | <b>32.406.391</b> |

Skladno s koncesijsko pogodbo obvladujoča družba med nekratkoročno odloženimi prihodki izkazuje odložene prihodke za redno vzdrževanje, saj ima pravico in obveznost zaračunavati pristaniške pristojbine, ki so prihodek, namenjen pokrivanju stroškov opravljanja gospodarske javne službe rednega vzdrževanja pristaniške infrastrukture, namenjene za javni promet. Za letni presežek prihodkov nad stroški družba oblikuje nekratkoročno odložene prihodke za pokrivanje stroškov gospodarske javne službe rednega vzdrževanja pristaniške infrastrukture v prihodnjih letih. Če bi stroški presežali prihodke, bi družba nekratkoročno odložene prihodke črpala.

Prejeta nepovratna sredstva se nanašajo na vnaprej prejeta plačila iz naslova nepovratnih sredstev za vlaganja v evropske razvojne projekte, ki jih izkazuje obvladujoča družba, in se črpajo skladno z življenjsko dobo sredstev ter na zadržane prispevke plač zaposlenih v invalidskem podjetju Luka Koper INPO, d. o. o, in sicer gre za prispevke za pokojninsko in invalidsko zavarovanje, zdravstveno zavarovanje ter porodniško varstvo. Sredstva so se črpala skladno z Zakonom o zaposlitveni rehabilitaciji in zaposlovanju invalidov za pokrivanje stroškov plač invalidov v višini 75 odstotkov ter za stroške zaposlitve osebja za čas, ki ga porabijo za pomoč invalidom.

Drugi nekratkoročno odloženi prihodki Skupine predstavljajo nekratkoročno odložene prihodke, namenjene pokrivanju stroškov amortizacije osnovnih sredstev.

### Nekratkoročna posojila

| (v evrih)  | Luka Koper, d. d. |                   | Skupina Luka Koper |                   |
|--|-------------------|-------------------|--------------------|-------------------|
|  | 31. 3. 2023       | 31. 12. 2022      | 31. 3. 2023        | 31. 12. 2022      |
| Nekratkoročna posojila, dobljena pri bankah v državi | 52.231.440        | 54.315.463        | 52.231.440         | 54.315.463        |
| <b>Skupaj</b>  | <b>52.231.440</b> | <b>54.315.463</b> | <b>52.231.440</b>  | <b>54.315.463</b> |

### Kratkoročna posojila

| (v evrih)  | Luka Koper, d. d. |                  | Skupina Luka Koper |                  |
|--|-------------------|------------------|--------------------|------------------|
|  | 31. 3. 2023       | 31. 12. 2022     | 31. 3. 2023        | 31. 12. 2022     |
| Kratkoročna posojila, dobljena pri bankah v državi | 8.336.093         | 8.336.093        | 8.336.093          | 8.336.093        |
| <b>Skupaj</b>                                      | <b>8.336.093</b>  | <b>8.336.093</b> | <b>8.336.093</b>   | <b>8.336.093</b> |

## Poslovne in druge obveznosti

| (v evrih)   | Luka Koper, d. d. |                   | Skupina Luka Koper |                   |
|---|-------------------|-------------------|--------------------|-------------------|
|   | 31. 3. 2023       | 31. 12. 2022      | 31. 3. 2023        | 31. 12. 2022      |
| Kratkoročne obveznosti do dobaviteljev v državi       | 30.463.257        | 27.630.541        | 30.944.932         | 28.308.157        |
| Kratkoročne obveznosti do dobaviteljev v tujini       | 945.382           | 416.588           | 997.974            | 462.015           |
| Kratkoročne obveznosti do družb v Skupini             | 893.168           | 777.047           | 0                  | 0                 |
| Kratkoročne obveznosti do pridruženih družb           | 112.657           | 78.865            | 112.657            | 78.865            |
| Kratkoročne obveznosti na podlagi predujmov           | 12.708.103        | 11.245.495        | 12.919.428         | 11.461.426        |
| Kratkoročne obveznosti do zaposlencev                 | 6.639.553         | 6.515.540         | 7.054.285          | 6.968.339         |
| Kratkoročne obveznosti do države in drugih institucij | 456               | 24.295            | 145.550            | 60.714            |
| <b>Kratkoročne poslovne obveznosti</b>                | <b>51.762.576</b> | <b>46.688.371</b> | <b>52.174.826</b>  | <b>47.339.516</b> |
| <b>Druge poslovne obveznosti</b>                      | <b>16.021.576</b> | <b>9.390.584</b>  | <b>16.617.338</b>  | <b>9.946.847</b>  |
| <b>Skupaj</b>   | <b>67.784.152</b> | <b>56.078.955</b> | <b>68.792.164</b>  | <b>57.286.363</b> |

Kratkoročne poslovne obveznosti so se povečale predvsem zaradi večjega obsega poslovanja v prvih treh mesecih poslovnega leta 2023 ter zaradi višjega zneska obveznosti za trošarine na energente, ki nastanejo obvladujoči družbi ob odpremi energentov iz skladišč.

Druge poslovne obveznosti se nanašajo predvsem na vnaprej vračunane stroške za skupinsko delovno uspešnost, stroške za nagrade po individualnih pogodbah, stroške za neizkoriščene dopuste, vnaprej vračunane stroške za regres za letni dopust ter vnaprej vračunane stroške za neprejete račune in vnaprej vračunane popuste. Vnaprej vračunani stroški in vračunani popusti so med letom višji, saj se nekatere kategorije vnaprej vračunanih stroškov in popustov, ki se jih med letom vračunava, ob koncu poslovnega leta črpa.

## Pogojne obveznosti

| (v evrih)                          | Luka Koper, d. d. |                   | Skupina Luka Koper |                   |
|------------------------------------|-------------------|-------------------|--------------------|-------------------|
|                                    | 31. 3. 2023       | 31. 12. 2022      | 31. 3. 2023        | 31. 12. 2022      |
| Dana poročstva                     | 611.727           | 729.849           | 0                  | 0                 |
| Pogojne obveznosti iz naslova tožb | 23.618.984        | 23.618.984        | 23.618.984         | 23.618.984        |
| <b>Skupaj pogojne obveznosti</b>   | <b>24.230.711</b> | <b>24.348.833</b> | <b>23.618.984</b>  | <b>23.618.984</b> |

Dane garancije ne izpolnjujejo pogojev za razkritje pogojnih obveznosti, zato jih družba/Skupina ne razkriva.

Družba/Skupina izkazuje več različnih tožb za katere skladno z 92. členom MRS 37 – Rezervacije, pogojne obveznosti in pogojna sredstva ne razkriva informacij o pravnih obvezah, saj bi njihovo razkritje lahko ustvarilo sodbo o položaju družbe v sporu z drugimi strankami.

## Posli s povezanimi osebami

### Posli z Republiko Slovenijo

Posli med Luko Koper, d. d. in Republiko Slovenijo

| (v evrih)   | Luka Koper, d. d.          |                                     |                            |                                     |
|---|----------------------------|-------------------------------------|----------------------------|-------------------------------------|
|   | Plačila v obdobju 1-3 2023 | Stroški/ odhodki v obdobju 1-3 2023 | Plačila v obdobju 1-3 2022 | Stroški/ odhodki v obdobju 1-3 2022 |
| Koncesija in vodno povračilo                        | 1.973.654                  | 2.720.879                           | 1.826.365                  | 2.404.025                           |
| Taksa na pretovor                                   | 1.430.114                  | 1.370.741                           | 1.398.330                  | 1.556.704                           |
| Davek od dohodka pravnih oseb (davek in akontacije) | 1.266.574                  | 3.369.926                           | 830.510                    | 3.641.081                           |
| Ostali davki in prispevki                           | 2.835.432                  | 2.987.134                           | 2.514.092                  | 2.510.647                           |
| <b>Skupaj</b>                                       | <b>7.505.774</b>           | <b>10.448.680</b>                   | <b>6.569.297</b>           | <b>10.112.457</b>                   |

Posli med Skupino Luka Koper in Republiko Slovenijo

| (v evrih)   | Skupina Luka Koper         |                                     |                            |                                     |
|---|----------------------------|-------------------------------------|----------------------------|-------------------------------------|
|   | Plačila v obdobju 1-3 2023 | Stroški/ odhodki v obdobju 1-3 2023 | Plačila v obdobju 1-3 2022 | Stroški/ odhodki v obdobju 1-3 2022 |
| Koncesija in vodno povračilo                        | 1.973.654                  | 2.720.879                           | 1.826.365                  | 2.404.025                           |
| Taksa na pretovor                                   | 1.430.114                  | 1.370.741                           | 1.398.330                  | 1.556.704                           |
| Davek od dohodka pravnih oseb (davek in akontacije) | 1.307.565                  | 3.440.902                           | 875.418                    | 3.677.432                           |
| Ostali davki in prispevki                           | 2.942.517                  | 3.216.465                           | 2.608.918                  | 2.703.655                           |
| <b>Skupaj</b>                                       | <b>7.653.850</b>           | <b>10.748.987</b>                   | <b>6.709.031</b>           | <b>10.341.816</b>                   |

Drugih poslov z Republiko Slovenijo družba/Skupina ni imela.

### Posli z družbami, kjer ima država neposredno prevladujoči vpliv

Z lastniki povezane družbe so tiste družbe, v katerih imata Republika Slovenija in SDH skupaj neposredno najmanj 20-odstotni lastniški delež. Seznam teh družb je objavljen na spletni strani SDH (<https://www.sdh.si/sl-si/upravljanje-nalozb/seznam-nalozb>).

#### Družba Luka Koper, d. d.

Družba Luka Koper, d. d., je v prvih treh mesecih leta 2023 z družbami, kjer ima država neposredno prevladujoč vpliv, opravila iz naslova prodaje tem družbam, transakcij v višini 3.776.043 evrov in iz naslova nabave v višini 1.140.209 evrov. Večina prodaje se je nanašala na storitve, povezane s pristaniško dejavnostjo, medtem ko večje nabave predstavljajo stroški železniškega transporta, nabava energije ter stroški zavarovanj. Na dan 31. marca 2023 je družba Luka Koper, d. d., do teh družb izkazovala za 2.384.629 evrov terjatev in 48.382.097 evrov obveznosti. Glavnino obveznosti predstavljata posojili, prejeti s strani SID – Slovenske izvozne in razvojne banke, d. d. in Nove Ljubljanske banke, d. d., ki sta bili najeti pod tržnimi pogoji.

#### Skupina Luka Koper

Skupina Luka Koper je v prvih treh mesecih leta 2023 z družbami, kjer ima država neposredno prevladujoč vpliv, opravila iz naslova prodaje tem družbam, transakcij v višini 3.868.726 evrov in iz naslova nabave v višini 3.047.181 evrov. Večina prodaje se je nanašala na storitve, povezane s pristaniško dejavnostjo, večje nabave pa predstavljajo še stroški železniškega transporta, nabava energije ter stroški zavarovanj. Na dan 31. marca 2023 je Skupina Luka Koper do teh družb izkazovala za 2.480.226 evrov terjatev in 48.394.210 evrov obveznosti. Glavnino obveznosti predstavljata posojili, prejeti s strani SID – Slovenske izvozne in razvojne banke, d. d. in Nove Ljubljanske banke, d. d., ki sta bili najeti pod tržnimi pogoji.

#### Posli s fizičnimi osebami

V obdobju od januarja do marca 2023 družba/Skupina ni imela poslov s člani uprave in člani nadzornega sveta.

## Finančni instrumenti in obvladovanje finančnih tveganj

Med finančna tveganja družbe/Skupine spadajo:

1. tveganje spremembe poštene vrednosti,
2. tveganje spremembe obrestne mere,
3. likvidnostno tveganje,
4. valutno tveganje,
5. kreditno tveganje in
6. tveganje ustrezne kapitalske strukture.

V družbi/Skupini je obvladovanje finančnih tveganj organizacijsko zasnovano v okviru področja financ in računovodstva, ker se vodenje računovodstva odvisnim družbam izvaja znotraj obvladujoče družbe. V sedanjem gospodarskem okolju je napovedovanje prihodnjih finančnih kategorij zelo zahtevno in eksterno vnaša v načrtovane kategorije višjo stopnjo variabilnosti, s tem pa posledično višjo stopnjo tveganja. Družba/Skupina ima zato uveden poostren nadzor nad posameznimi finančnimi kategorijami.

### Finančni instrumenti

| (v evrih)   | Luka Koper, d. d.            |                              | Skupina Luka Koper           |                              |
|---|------------------------------|------------------------------|------------------------------|------------------------------|
|   | Knjigovodska vrednost na dan | Knjigovodska vrednost na dan | Knjigovodska vrednost na dan | Knjigovodska vrednost na dan |
|   | 31. 3. 2023                  | 31. 12. 2022                 | 31. 3. 2023                  | 31. 12. 2022                 |
| <b>Neizpeljana finančna sredstva po pošteni vrednosti</b>   |                              |                              |                              |                              |
| Finančna sredstva po pošteni vrednosti prek izkaza poslovnega izida   | 4.341.685                    | 4.205.892                    | 6.827.460                    | 6.691.667                    |
| Finančna sredstva po pošteni vrednosti prek drugega vseobsegajočega donosa  | 48.482.500                   | 41.552.427                   | 49.221.376                   | 42.297.460                   |
| <b>Neizpeljana finančna sredstva po odplačni vrednosti</b>  |                              |                              |                              |                              |
| Finančne terjatve   | 40.001.298                   | 1.717                        | 45.001.298                   | 7.274                        |
| Poslovne terjatve (brez terjatev do države, predujmov in varščin)   | 63.066.983                   | 52.517.409                   | 63.477.586                   | 52.918.041                   |
| Denar in denarni ustrezniki   | 45.437.796                   | 69.095.661                   | 66.439.496                   | 94.749.216                   |
| <b>Skupaj neizpeljana finančna sredstva</b>   | <b>201.330.262</b>           | <b>167.373.106</b>           | <b>230.967.216</b>           | <b>196.663.658</b>           |
| <b>Neizpeljane finančne obveznosti po odplačni vrednosti</b>  |                              |                              |                              |                              |
| Bančna posojila in druge finančne obveznosti  | 60.567.533                   | 62.651.556                   | 60.567.533                   | 62.651.556                   |
| Obveznosti iz najemov   | 1.084.105                    | 1.128.073                    | 992.753                      | 1.006.969                    |
| Poslovne obveznosti (brez drugih nekratkoročnih in kratkoročnih obveznosti, kratkoročnih obveznosti do države, zaposlencev ter iz naslova predujmov in varščin) | 32.414.464                   | 28.903.041                   | 32.055.563                   | 28.849.037                   |
| <b>Skupaj neizpeljane finančne obveznosti</b>   | <b>94.066.102</b>            | <b>92.682.670</b>            | <b>93.615.849</b>            | <b>92.507.562</b>            |



## 1. Obvladovanje tveganj spremembe poštene vrednosti

### Družba Luka Koper, d. d.

Družba je na dan 31. marca 2023 imela 7,6 odstotkov svojih sredstev naloženih v finančne naložbe, vrednotene po pošteni vrednosti (zadnji dan predhodnega leta 6,9 odstotka). Tveganje poštene vrednosti se pri naložbah v vrednostne papirje kaže v nihanju borznih tečajev, ki vpliva na vrednost teh sredstev in posledično na rezultat ob njihovi odsvojitvi, medtem ko pri naložbah v deleže družb obstaja tveganje, da prodajna vrednost ne bi bila enaka vrednosti transakcije na trgu. To vrsto tveganja je družba prepoznala pri naložbah v tržne vrednostne papirje slovenskih podjetij ter pri naložbah v deleže.

Vrednost nekratkoročnih finančnih naložb, vrednotenih po pošteni vrednosti je tako na dan 31. marca leta 2023 znašala 52.824.185 evrov.

Analize občutljivosti finančnih naložb po pošteni vrednosti družba, zaradi nepomembnosti finančnih naložb po pošteni vrednosti, ki so uvrščene v 3. raven, ne razkriva.

#### Hierarhija poštene vrednosti

| (v evrih)                                | Knjigovodska vrednost na dan 31. 3. 2023 | Poštena vrednost na dan 31. 3. 2023 | Neposredna vrednost na borznih trgih (1. raven) | Vrednost določena na podlagi primerljivih tržnih podatkov (2. raven) | Vrednosti ni mogoče pridobiti iz tržnih podatkov (3. raven) |
|--|--|-------------------------------------|---|--|---|
| <b>Nekratkoročna finančna sredstva</b>   |  |                                     |   |  |   |
| Druge delnice in deleži*                 | 52.824.185                               | 52.824.185                          | 51.164.185                                      | 0  | 1.660.000   |
| Nekratkoročne poslovne terjatve**        | 39.991                                   | 39.991                              | 0   | 0  | 39.991  |
| <b>Kratkoročna finančna sredstva</b>     |  |                                     |   |  |   |
| Kratkoročno dana posojila in depoziti**  | 40.001.298                               | 40.001.298                          | 0   | 0  | 40.001.298  |
| <b>Nekratkoročne finančne obveznosti</b> |  |                                     |   |  |   |
| Nekratkoročna posojila**                 | 52.231.440                               | 52.231.440                          | 0   | 0  | 52.231.440  |
| Nekratkoročne poslovne obveznosti**      | 112.612                                  | 112.612                             | 0   | 0  | 112.612   |
| <b>Nekratkoročne finančne obveznosti</b> |  |                                     |   |  |   |
| Kratkoročna posojila**                   | 8.336.093                                | 8.336.093                           | 0   | 0  | 8.336.093   |
| Druge kratkoročne finančne obveznosti**  | 20.728                                   | 20.728                              | 0   | 0  | 20.728  |

\*merjene po pošteni vrednosti \*\*predstavljene po pošteni vrednosti

| (v evrih)                                | Knjigovodska vrednost na dan 31. 12. 2022 | Poštena vrednost na dan 31. 12. 2022 | Neposredna vrednost na borznih trgih (1. raven) | Vrednost, določena na podlagi primerljivih tržnih podatkov (2. raven) | Vrednosti ni mogoče pridobiti iz tržnih podatkov (3. raven) |
|--|---|--------------------------------------|---|---|---|
| <b>Nekratkoročna finančna sredstva</b>   |   |                                      |   |   |   |
| Druge delnice in deleži*                 | 45.758.319                                | 45.758.319                           | 44.098.319                                      | 0   | 1.660.000   |
| Nekratkoročne poslovne terjatve**        | 39.991                                    | 39.991                               | 0   | 0   | 39.991  |
| <b>Kratkoročna finančna sredstva</b>     |   |                                      |   |   |   |
| Kratkoročno dana posojila**              | 1.717                                     | 1.717                                | 0   | 0   | 1.717   |
| <b>Nekratkoročne finančne obveznosti</b> |   |                                      |   |   |   |
| Nekratkoročna posojila**                 | 54.315.463                                | 54.315.463                           | 0   | 0   | 54.315.463  |
| Nekratkoročne poslovne obveznosti**      | 1.105.802                                 | 1.105.802                            | 0   | 0   | 1.105.802   |
| <b>Nekratkoročne finančne obveznosti</b> |   |                                      |   |   |   |
| Kratkoročna posojila**                   | 8.336.093                                 | 8.336.093                            | 0   | 0   | 8.336.093   |
| Druge kratkoročne finančne obveznosti**  | 2.1564                                    | 2.1564                               | 0   | 0   | 21.564  |

\*merjene po pošteni vrednosti \*\*predstavljene po pošteni vrednosti

Knjigovodska vrednost kratkoročnih terjatev, denarnih sredstev ter kratkoročnih obveznosti predstavlja dober približek poštene vrednosti, zato teh v zgornji tabeli ne razkrivamo.

Delnice in deleži, merjeni po pošteni vrednosti (1. raven), so bili vrednoteni po uradno objavljenih veljavnih tečajih Ljubljanske borze in tečajnice vzajemnih skladov.

V letu 2022 je družba pošteno vrednost drugih delnic in deležev uvrščenih v 3. raven preverila z vrednotenjem izvedenim s strani neodvisnega pooblaščenega ocenjevalca vrednosti podjetij.

## Skupina Luka Koper

Skupina je na dan 31. marca 2023 imela 7,6 odstotka svojih sredstev naloženih v finančne naložbe, vrednotene po pošteni vrednosti (zadnji dan predhodnega leta 7,0 odstotka). Tveganje poštene vrednosti se pri naložbah v vrednostne papirje kaže v nihanju borznih tečajev, ki vpliva na vrednost teh sredstev in posledično na rezultat ob njihovi odsvojitvi, medtem ko pri naložbah v deleže družb obstaja tveganje, da prodajna vrednost ne bi bila enaka vrednosti transakcije na trgu. To vrsto tveganja je Skupina prepoznala pri naložbah v tržne vrednostne papirje slovenskih podjetij ter pri naložbah v deleže.

Vrednost nekratkoročnih finančnih naložb, vrednotenih po pošteni vrednosti je tako na dan 31. marca 2023 znašala 56.048.836 evrov.

Analize občutljivosti finančnih naložb po pošteni vrednosti Skupina, zaradi nepomembnosti finančnih naložb po pošteni vrednosti, ki so uvrščene v 3. raven, ne razkriva.

## Hierarhija poštene vrednosti

| (v evrih)                                | Knjigovodska vrednost na dan 31. 3. 2023 | Poštena vrednost na dan 31. 3. 2023 | Neposredna vrednost na borznih trgih (1. raven) | Vrednost določena na podlagi primerljivih tržnih podatkov (2. raven) | Vrednosti ni mogoče pridobiti iz tržnih podatkov (3. raven) |
|--|--|-------------------------------------|---|--|---|
| <b>Nekratkoročna finančna sredstva</b>   |  |                                     |   |  |   |
| Druge delnice in deleži*                 | 56.048.836                               | 56.048.836                          | 51.903.061                                      | 0  | 4.145.775   |
| Nekratkoročne poslovne terjatve**        | 39.991                                   | 39.991                              | 0   | 0  | 39.991  |
| <b>Kratkoročna finančna sredstva</b>     |  |                                     |   |  |   |
| Kratkoročno dana posojila in depoziti**  | 45.001.298                               | 45.001.298                          | 0   | 0  | 45.001.298  |
| <b>Nekratkoročne finančne obveznosti</b> |  |                                     |   |  |   |
| Nekratkoročna posojila**                 | 52.231.440                               | 52.231.440                          | 0   | 0  | 52.231.440  |
| Nekratkoročne poslovne obveznosti**      | 150.961                                  | 150.961                             | 0   | 0  | 150.961   |
| <b>Nekratkoročne finančne obveznosti</b> |  |                                     |   |  |   |
| Kratkoročna posojila**                   | 8.336.093                                | 8.336.093                           | 0   | 0  | 8.336.093   |
| Druge kratkoročne finančne obveznosti**  | 20.728                                   | 20.728                              | 0   | 0  | 20.728  |

\*merjene po poštenu vrednosti \*\*predstavljene po poštenu vrednosti

| (v evrih)                                | Knjigovodska vrednost na dan 31. 12. 2022 | Poštena vrednost na dan 31. 12. 2022 | Neposredna vrednost na borznih trgih (1. raven) | Vrednost določena na podlagi primerljivih tržnih podatkov (2. raven) | Vrednosti ni mogoče pridobiti iz tržnih podatkov (3. raven) |
|--|---|--------------------------------------|---|--|---|
| <b>Nekratkoročna finančna sredstva</b>   |   |                                      |   |  |   |
| Druge delnice in deleži *                | 48.989.127                                | 48.989.127                           | 44.843.352                                      | 0  | 4.145.775   |
| Nekratkoročno dana posojila**            | 5.557                                     | 5.557                                | 0   | 0  | 5.557   |
| Nekratkoročne poslovne terjatve**        | 39.991                                    | 39.991                               | 0   | 0  | 39.991  |
| <b>Kratkoročna finančna sredstva</b>     |   |                                      |   |  |   |
| Kratkoročno dana posojila**              | 1.717                                     | 1.717                                | 0   | 0  | 1.717   |
| <b>Nekratkoročne finančne obveznosti</b> |   |                                      |   |  |   |
| Nekratkoročna posojila**                 | 54.315.463                                | 54.315.463                           | 0   | 0  | 54.315.463  |
| Nekratkoročne poslovne obveznosti**      | 1.145.239                                 | 1.145.239                            | 0   | 0  | 1.145.239   |
| <b>Kratkoročne finančne obveznosti</b>   |   |                                      |   |  |   |
| Kratkoročna posojila**                   | 8.336.093                                 | 8.336.093                            | 0   | 0  | 8.336.093   |
| Druge kratkoročne finančne obveznosti**  | 21.564                                    | 21.564                               | 0   | 0  | 21.564  |

\*merjene po poštenu vrednosti \*\*predstavljene po poštenu vrednosti

Knjigovodska vrednost kratkoročnih terjatev, denarnih sredstev ter kratkoročnih obveznosti predstavlja dober približek poštene vrednosti, zato teh v zgornji tabeli ne razkrivamo.

Delnice in deleži, merjeni po pošteni vrednosti (1. raven), so bili vrednoteni po uradno objavljenih veljavnih tečajih Ljubljanske borze in tečajnice vzajemnih skladov.

V letu 2022 je Skupina pošteno vrednost drugih delnic in deležev uvrščenih v 3. raven preverila z vrednotenjem izvedenim s strani neodvisnega pooblaščenega ocenjevalca vrednosti podjetij.

## 2. Obvladovanje tveganja spremembe obrestnih mer

Zaradi strukture finančnih obveznosti se družba/Skupina srečuje tudi z obrestnim tveganjem, saj lahko nepričakovana rast variabilnih obrestnih mer negativno vpliva na načrtovane poslovne rezultate.

### Družba Luka Koper, d. d.

Odstotek finančnih obveznosti za prejeta posojila se je v celotni strukturi obveznosti do virov sredstev v družbi znižal s prvotnih 9,5 odstotka konec leta 2022 na 8,7 odstotka na dan 31. marca 2023. Učinek morebitnih sprememb variabilnih obrestnih mer na prihodnji čisti poslovni izid po davkih je prikazan v tabeli, ki sledi.

Morebitna sprememba variabilnih obrestnih mer bi za družbo lahko imela vpliv na 55,1 odstotkov vseh posojil (na zadnji dan predhodnega leta 54,7 odstotka); preostalih 44,9 odstotka prejetih posojil je bilo sklenjenih s fiksno obrestno mero.

### Pregled izpostavljenosti

| (v evrih)   | 31. 3. 2023       | Izpostavljenost<br>31. 3. 2023 | 31. 12. 2022      | Izpostavljenost<br>31. 12. 2022 |
|---|-------------------|--------------------------------|-------------------|---------------------------------|
| Prejeta posojila z variabilno obrestno mero (brez obrestne zaščite) | 33.392.500        | 55,1%                          | 34.295.000        | 54,7%                           |
| Prejeta posojila z nominalno obrestno mero                          | 27.175.033        | 44,9%                          | 28.356.556        | 45,3%                           |
| <b>Skupaj</b>   | <b>60.567.533</b> | <b>100,0%</b>                  | <b>62.651.556</b> | <b>100,0%</b>                   |

### Analiza občutljivosti bančnih posojil glede na spremembo variabilnih obrestnih mer:

| (v evrih)                                | Nezaščitena<br>bančna<br>posojila z<br>variabilno<br>obrestno<br>mero | Porast za<br>15<br>bazičnih<br>točk | Porast za<br>25<br>bazičnih<br>točk | Porast za<br>50<br>bazičnih<br>točk | Porast za<br>100<br>bazičnih<br>točk | Porast za<br>150<br>bazičnih<br>točk |
|--|---|-------------------------------------|-------------------------------------|-------------------------------------|--------------------------------------|--------------------------------------|
| <b>Stanje na dan 31. 3. 2023</b>         |   |                                     |                                     |                                     |                                      |                                      |
| 3M EURIBOR                               | 33.392.500  | 50.089                              | 83.481                              | 166.963                             | 333.925                              | 500.888                              |
| <b>Skupni učinek na obrestne odhodke</b> | <b>33.392.500</b>   | <b>50.089</b>                       | <b>83.481</b>                       | <b>166.963</b>                      | <b>333.925</b>                       | <b>500.888</b>                       |
| <b>Stanje na dan 31. 12. 2022</b>        |   |                                     |                                     |                                     |                                      |                                      |
| 3M EURIBOR                               | 34.295.000  | 51.443                              | 85.738                              | 171.475                             | 342.950                              | 514.425                              |
| <b>Skupni učinek na obrestne odhodke</b> | <b>34.295.000</b>   | <b>51.443</b>                       | <b>85.738</b>                       | <b>171.475</b>                      | <b>342.950</b>                       | <b>514.425</b>                       |

Analiza občutljivosti bančnih posojil na spremembe variabilnih obrestnih mer je bila narejena ob predpostavki morebitne rasti obrestnih mer v višini 15, 25, 50, 100 in 150 bazičnih točk. Na dan 31. marca 2023 je imela družba vsa posojila, vezana na gibanje trimesečnega euriborja, nezavarovana pred obrestnim tveganjem.

### Skupina Luka Koper

Odstotek finančnih obveznosti za posojila se je v celotni strukturi obveznosti do virov sredstev v Skupini znižal s prvotnih 8,9 odstotka konec leta 2022 na 8,2 odstotka na dan 31. marca 2023. Učinek morebitnih sprememb variabilnih obrestnih mer na prihodnji čisti poslovni izid po davkih je prikazan v tabeli prikazani v predhodnih tabelah pri družbi Luka Koper, d. d.

Morebitna sprememba variabilnih obrestnih mer bi za Skupino lahko imela vpliv na 55,1 odstotkov vseh posojil (na zadnji dan predhodnega leta 54,7 odstotka); preostalih 44,9 odstotka prejetih posojil je bilo sklenjenih s fiksno obrestno mero.

*Pregled izpostavljenosti in naliza občutljivosti bančnih posojil glede na spremembo variabilnih obrestnih mer:*

Med družbami v Skupini ima najeta posojila le obvladujoča družba, zato je pregleda izpostavljenosti in analiza občutljivosti bančnih posojil glede na spremembo variabilnih obrestnih mer enaka kot pri obvladujoči družbi.

### 3. Obvladovanje likvidnostnega tveganja

Likvidnostno tveganje predstavlja možnost, da družba/Skupina ne bi mogla poravnati obveznosti ob zapadlosti. Družba/Skupina obvladuje likvidnostno tveganje z rednim načrtovanjem denarnih tokov za različne ročnosti na način, da je v vsakem trenutku sposobna izpolniti vse zapadle obveznosti. Preventivno deluje na področju preprečevanja zamud kupcev, predvsem z rednim spremljanjem in takojšnjim odzivom na zamude pri plačilih; dodaten ukrep predstavljajo obračuni zamudnih obresti, zasnovani na vodenju enotne politike do kupcev.

| (v evrih)                          | Luka Koper, d. d. |                    |                  |                   |                   |                    |
|------------------------------------|-------------------|--------------------|------------------|-------------------|-------------------|--------------------|
|                                    | Do 3 mesece       | Od 3 do 12 mesecev | Od 1 do 2 let    | Od 3 do 5 let     | Nad 5 let         | Skupaj             |
| <b>31. 3. 2023</b>                 |                   |                    |                  |                   |                   |                    |
| Posojila in krediti                | 2.084.023         | 6.252.069          | 8.336.093        | 25.008.278        | 18.887.069        | 60.567.532         |
| Predvidene obresti od vseh posojil | 326.918           | 928.222            | 1.092.584        | 2.323.336         | 1.066.286         | 5.737.347          |
| Obveznosti iz najemov              | 110.958           | 351.521            | 311.179          | 310.447           | 0                 | 1.084.105          |
| Druge finančne obveznosti          | 20.728            | 0                  | 0                | 0                 | 0                 | 20.728             |
| Kratkoročne poslovne obveznosti    | 39.054.473        | 0                  | 0                | 0                 | 0                 | 39.054.473         |
| Druge poslovne obveznosti          | 16.021.576        | 0                  | 0                | 0                 | 0                 | 16.021.576         |
| <b>Skupaj</b>                      | <b>57.618.677</b> | <b>7.531.813</b>   | <b>9.739.855</b> | <b>27.642.061</b> | <b>19.953.355</b> | <b>122.485.761</b> |
| <b>31. 12. 2022</b>                |                   |                    |                  |                   |                   |                    |
| Posojila in krediti                | 2.084.023         | 6.252.069          | 8.336.093        | 25.008.278        | 20.971.092        | 62.651.555         |
| Predvidene obresti od vseh posojil | 200.238           | 855.564            | 925.408          | 1.970.060         | 943.309           | 4.894.580          |
| Obveznosti iz najemov              | 100.662           | 286.050            | 326.241          | 415.120           | 0                 | 1.128.073          |
| Druge finančne obveznosti          | 21.564            | 0                  | 0                | 0                 | 0                 | 21.564             |
| Kratkoročne poslovne obveznosti    | 35.442.876        | 0                  | 0                | 0                 | 0                 | 35.442.876         |
| Druge poslovne obveznosti          | 9.390.584         | 0                  | 0                | 0                 | 0                 | 9.390.584          |
| <b>Skupaj</b>                      | <b>47.239.947</b> | <b>7.393.684</b>   | <b>9.587.742</b> | <b>27.393.458</b> | <b>21.914.402</b> | <b>113.529.232</b> |

| (v evrih)                          | Skupina Luka Koper |                    |                  |                   |                   |                    |
|------------------------------------|--------------------|--------------------|------------------|-------------------|-------------------|--------------------|
|                                    | Do 3 mesece        | Od 3 do 12 mesecev | Od 1 do 2 let    | Od 3 do 5 let     | Nad 5 let         | Skupaj             |
| <b>31. 3. 2023</b>                 |                    |                    |                  |                   |                   |                    |
| Posojila in krediti                | 2.084.023          | 6.252.069          | 8.336.093        | 25.008.278        | 20.971.092        | 62.651.555         |
| Predvidene obresti od vseh posojil | 196.551            | 549.311            | 652.535          | 1.377.306         | 649.672           | 3.425.375          |
| Obveznosti iz najemov              | 98.163             | 302.164            | 281.980          | 310.446           | 0                 | 992.753            |
| Druge finančne obveznosti          | 20.728             | 0                  | 0                | 0                 | 0                 | 20.728             |
| Kratkoročne poslovne obveznosti    | 39.255.398         | 0                  | 0                | 0                 | 0                 | 39.255.398         |
| Druge poslovne obveznosti          | 16.617.338         | 0                  | 0                | 0                 | 0                 | 16.617.338         |
| <b>Skupaj</b>                      | <b>58.272.201</b>  | <b>7.103.545</b>   | <b>9.270.607</b> | <b>26.696.030</b> | <b>21.620.764</b> | <b>122.963.146</b> |
| <b>31. 12. 2022</b>                |                    |                    |                  |                   |                   |                    |
| Posojila in krediti                | 2.084.023          | 6.252.069          | 8.336.093        | 25.008.278        | 20.971.092        | 62.651.555         |
| Predvidene obresti od vseh posojil | 196.551            | 549.311            | 652.535          | 1.377.306         | 649.672           | 3.425.375          |
| Obveznosti iz najemov              | 84.624             | 223.839            | 283.387          | 415.120           | 0                 | 1.006.969          |
| Druge finančne obveznosti          | 21.564             | 0                  | 0                | 0                 | 0                 | 21.564             |
| Kratkoročne poslovne obveznosti    | 35.878.090         | 0                  | 0                | 0                 | 0                 | 35.878.090         |
| Druge poslovne obveznosti          | 9.946.847          | 0                  | 0                | 0                 | 0                 | 9.946.847          |
| <b>Skupaj</b>                      | <b>48.211.699</b>  | <b>7.025.220</b>   | <b>9.272.014</b> | <b>26.800.704</b> | <b>21.620.764</b> | <b>112.930.400</b> |

#### 4. Obvladovanje valutnega tveganja

Izhodiščno tveganje spremembe valutnega tečaja izhaja iz terjatev do kupcev, nominiranih v ameriških dolarjih (USD). Terjatve, nominirane v ameriških dolarjih so v družbi/Skupini zaradi nizkega obsega fakturirane realizacije v USD zanemarljive, zato se družba/Skupina ni odločila za ščitenje te postavke. Družba/Skupina zaradi nepomembnosti te postavke ne razkriva.

#### 5. Obvladovanje kreditnega tveganja

Obvladovanje tveganja neizpolnitve pogodbenih obveznosti dolžnika oziroma nasprotne stranke – tako imenovanega kreditnega tveganja – je v zadnjih letih pridobilo večji pomen, zato se je družba/Skupina odločila za dodatne ukrepe na področju obvladovanja te vrste tveganja. Neplačila kupcev se namreč prenašajo na gospodarske subjekte z verižno reakcijo, kar bistveno poslabša oceno verjetnosti pravočasnih prilivov in ustvarja dodatne stroške financiranja poslovanja. Poleg pospešenih aktivnosti na področju izterjave, ki so bili vpeljani v zadnjih letih, in redni spremljavi zapadlih terjatev do kupcev, je v vpeljavi avtomatizirani sistem nazdora nad odprtimi terjatvami in kreditnimi limiti, ki so bili postavljeni kupcem. Pri kupcih, kjer družba/Skupina zazna plačilne težave in nedoslednost pri spoštovanju sprejetih poslovnih dogovorov, se v izogib plačilni nedisciplini vzpostavi avansni način plačila za vse naročene storitve. Na to področje pozitivno vpliva specifična struktura kupcev, saj družba/Skupina pretežno posluje z večjimi družbami, ladjarji, špediterji in agenti, ki vstopajo v poslovni proces družbe/Skupine že vrsto let. Nekateri vrste terjatev ima družba/Skupina zavarovane z varščinami, ki jih kupcu po plačilu vseh obveznosti ali ob prekinitvi sodelovanja vrne, ter drugimi finančnimi instrumenti za zavarovanje plačil. V letu 2022 je bila sklenjena permanentna zavarovalna Polica za zavarovanje blagovnih terjatev, s katero je zavarovan pretežni del kratkoročnih poslovnih terjatev do kupcev.

| (v evrih)                             | Luka Koper, d. d.  |                    | Skupina Luka Koper |                    |
|---------------------------------------|--------------------|--------------------|--------------------|--------------------|
|                                       | 31. 3. 2023        | 31. 12. 2022       | 31. 3. 2023        | 31. 12. 2022       |
| Nekratkoročno dana posojila           | 0                  | 0                  | 0                  | 5.557              |
| Nekratkoročne poslovne terjatve       | 39.991             | 39.991             | 39.991             | 39.991             |
| Kratkoročno dana posojila in depoziti | 40.001.298         | 1.717              | 45.001.298         | 1.717              |
| Kratkoročne terjatve do kupcev        | 61.952.058         | 52.037.995         | 62.270.315         | 52.404.304         |
| Druge terjatve                        | 3.081.760          | 3.764.115          | 3.383.077          | 3.946.631          |
| Denar in denarni ustrezniki           | 45.437.796         | 69.095.661         | 66.439.496         | 94.749.216         |
| <b>Skupaj</b>                         | <b>150.512.903</b> | <b>124.939.479</b> | <b>177.134.177</b> | <b>151.147.416</b> |

Kot izhaja iz strukture zapadlosti terjatev do kupcev na dan 31. marca 2023 v primerjavi s strukturo na dan 31. decembra 2022 (na strani 51) v družbi/Skupini ni bilo zaznano poslabšanje plačilne discipline kupcev.

#### 6. Obvladovanje tveganja ustrezne kapitalske strukture

Družba/Skupina si je zadala cilj optimalne kapitalske strukture deleža dolžniških virov v pasivi pod 55 odstotkov.

| (v evrih)                           | Luka Koper, d. d.  |               |                    |               | Skupina Luka Koper |               |                    |               |
|-------------------------------------|--------------------|---------------|--------------------|---------------|--------------------|---------------|--------------------|---------------|
|                                     | 31. 3. 2023        |               | 31. 12. 2022       |               | 31. 3. 2023        |               | 31. 12. 2022       |               |
|                                     | v evrih            | delež (%)     | v evrih            | delež (%)     | v evrih            | delež (%)     | v evrih            | delež (%)     |
| Kapital                             | 501.511.893        | 72,2%         | 480.225.780        | 72,5%         | 537.863.368        | 73,3%         | 515.732.169        | 73,6%         |
| Nekratkoročne obveznosti            | 104.743.407        | 15,1%         | 107.788.799        | 16,3%         | 106.556.776        | 14,5%         | 109.603.310        | 15,6%         |
| Kratkoročne obveznosti              | 88.549.758         | 12,7%         | 74.666.277         | 11,3%         | 89.806.427         | 12,2%         | 75.818.749         | 10,8%         |
| <b>Obveznosti do virov sredstev</b> | <b>694.805.058</b> | <b>100,0%</b> | <b>662.680.856</b> | <b>100,0%</b> | <b>734.226.571</b> | <b>100,0%</b> | <b>701.154.228</b> | <b>100,0%</b> |