



**Nerevidirano poročilo o
poslovanju skupine Krka in
družbe Krka
v prvem polletju 2023**

Novo mesto, julij 2023



Živeti zdravo življenje.

| | |
|--|-----------|
| Uvod | 3 |
| Ključni poudarki o poslovanju v prvem polletju 2023..... | 3 |
| Pomembnejši podatki o poslovanju skupine Krka in družbe Krka | 4 |
| Podatki o obvladujoči družbi | 5 |
| Predstavitev skupine Krka..... | 5 |
| Načrt poslovanja skupine Krka v letu 2023 | 5 |
| Poslovno poročilo | 6 |
| Finančna tveganja..... | 6 |
| Delničarji in trgovanje z delnico..... | 6 |
| Analiza uspešnosti poslovanja | 9 |
| Trženje in prodaja | 11 |
| Razvoj in raziskave | 17 |
| Naložbe..... | 18 |
| Zaposleni..... | 19 |
| Zgoščeni konsolidirani računovodski izkazi skupine Krka s pojasnili | 20 |
| Konsolidirani izkaz finančnega položaja skupine Krka | 20 |
| Konsolidirani izkaz poslovnega izida skupine Krka | 21 |
| Konsolidirani izkaz drugega vseobsegajočega donosa skupine Krka | 21 |
| Konsolidirani izkaz sprememb lastniškega kapitala skupine Krka..... | 22 |
| Konsolidirani izkaz denarnih tokov skupine Krka | 24 |
| Poročanje po odsekih skupine Krka | 25 |
| Pojasnila h konsolidiranim računovodskim izkazom skupine Krka..... | 26 |
| Zgoščeni računovodski izkazi Krke, d. d., Novo mesto s pojasnili | 32 |
| Izkaz finančnega položaja Krke, d. d., Novo mesto | 32 |
| Izkaz poslovnega izida Krke, d. d., Novo mesto..... | 33 |
| Izkaz drugega vseobsegajočega donosa Krke, d. d., Novo mesto..... | 33 |
| Izkaz sprememb lastniškega kapitala Krke, d. d., Novo mesto | 34 |
| Izkaz denarnih tokov Krke, d. d., Novo mesto..... | 36 |
| Pojasnila k računovodskim izkazom Krke, d. d., Novo mesto | 37 |
| Izjava o odgovornosti uprave | 43 |

UVOD

Zgoščeni konsolidirani računovodski izkazi skupine Krka in zgoščeni računovodski izkazi Krke, d. d., Novo mesto (v nadaljevanju družba Krka) za prvo polletje 2023 in prvo polletje 2022 niso revidirani, medtem ko so izkazi za celotno leto 2022 revidirani. Družba Krka nima odobrenega kapitala niti pogojnega povečanja osnovnega kapitala.

Pomembnejše spremembe podatkov, ki jih vsebuje prospekt za borzno kotacijo, družba Krka sproti objavlja v sistemu elektronskega obveščanja Ljubljanske borze SEOnet in v sistemu elektronskega obveščanja Agencije za finančni nadzor na Poljskem (ESPI). Poročila o poslovanju skupine Krka in družbe Krka so na vpogled na Krkini spletni strani www.krka.si.

Nerevidirano poročilo o poslovanju skupine Krka in družbe Krka v prvem polletju 2023 je nadzorni svet družbe Krka obravnaval na redni seji 19. julija 2023.

Ključni poudarki o poslovanju v prvem polletju 2023

- V skupini Krka smo prodali za 916,5 milijona EUR izdelkov in storitev, od tega predstavlja prodaja izdelkov skoraj 98 %.
- Prodaja izdelkov in storitev skupine Krka je bila 7 % večja kot v enakem lanskem obdobju.
- Na trgih zunaj Slovenije smo ustvarili 94 % prodaje izdelkov in storitev skupine Krka. Delež izvoza v prodaji izdelkov je bil 96-odstoten.
- Krkina regija z največjo prodajo je bila Vzhodna Evropa z 32,8-odstotnim deležem v skupni prodaji, sledili sta regiji Srednja Evropa in Zahodna Evropa.
- V skupini Krka smo ustvarili 236,2 milijona EUR dobička iz poslovanja (EBIT), kar je 70 % več kot v enakem lanskem obdobju. Delež dobička iz poslovanja v prihodkih od prodaje je znašal 25,7 %. Dobiček iz poslovanja, povečan za amortizacijo (EBITDA), je znašal 288,6 milijona EUR in je bil 50 % večji od primerljivega v enakem lanskem obdobju. Delež EBITDA v prihodkih od prodaje je znašal 31,4 %.
- V skupini Krka smo ustvarili neto finančni izid v višini –29,4 milijona EUR, od tega je bilo za 32,8 milijona EUR neto negativnih tečajnih razlik.
- Letos ob polletju je neto finančni izid skupine za 167 milijonov EUR slabši kot v enakem lanskem obdobju, kar je predvsem posledica izrazite krepitve rublja v prvem polletju 2022.
- Dobiček skupine Krka pred davkom je znašal 206,9 milijona EUR in je bil 25 % manjši kot v enakem lanskem obdobju.
- Čisti dobiček skupine Krka je znašal 170,1 milijona EUR in je bil 28 % manjši kot v enakem lanskem obdobju. Njegov delež v prihodkih od prodaje je znašal 18,5 %.
- Tečaj delnice družbe Krka na Ljubljanski borzi je 30. 6. 2023 znašal 116,00 EUR, kar je 26 % več kot konec leta 2022. Tržna kapitalizacija je znašala 3,8 milijarde EUR. V prvem polletju 2023 smo v okviru programa odkupa delnic odkupili za 4,4 milijona EUR lastnih delnic.
- Ponudbo smo v prvem polletju dopolnili s štirimi novimi zdravili na recept in enim novim veterinarskim izdelkom.
- V skupini Krka smo za naložbe namenili 45,7 milijona EUR, od tega 36,5 milijona EUR v obvladujoči družbi.
- Konec junija 2023 je bilo v skupini Krka 11.653 redno zaposlenih, kar je 55 več kot konec leta 2022. Skupaj z zaposlenimi prek agencij nas je bilo 12.641.

Pomembnejši podatki o poslovanju skupine Krka in družbe Krka

| v tisoč EUR | Skupina Krka | | | Družba Krka | | |
|--|--------------|----------|--------|-------------|----------|--------|
| | 1-6/2023 | 1-6/2022 | Indeks | 1-6/2023 | 1-6/2022 | Indeks |
| Prihodki od prodaje | 920.430 | 857.443 | 107 | 874.144 | 846.874 | 103 |
| – od tega prihodki od prodaje iz pogodb s kupci izdelkov in storitev | 916.471 | 853.440 | 107 | 742.121 | 706.544 | 105 |
| Bruto dobiček | 543.732 | 433.687 | 125 | 476.441 | 509.658 | 93 |
| Dobiček iz poslovanja z amortizacijo (EBITDA) | 288.559 | 192.373 | 150 | 238.922 | 282.730 | 85 |
| Dobiček iz poslovanja (EBIT) ¹ | 236.233 | 139.250 | 170 | 198.971 | 241.777 | 82 |
| Dobiček pred davkom (EBT) | 206.856 | 277.059 | 75 | 197.384 | 377.692 | 52 |
| Čisti dobiček | 170.128 | 236.151 | 72 | 169.355 | 317.526 | 53 |
| Efektivna davčna stopnja | 17,8 % | 14,8 % | | 14,2 % | 15,9 % | |
| Stroški razvijanja | 85.654 | 81.020 | 106 | 83.513 | 81.472 | 103 |
| Naložbe | 45.663 | 49.479 | 92 | 36.512 | 34.986 | 104 |

| v tisoč EUR | 30. 6. 2023 | 31. 12. 2022 | Indeks | 30. 6. 2023 | 31. 12. 2022 | Indeks |
|-------------------------------|-------------|--------------|--------|-------------|--------------|--------|
| Nekratkoročna sredstva | 1.037.557 | 1.125.025 | 92 | 1.063.365 | 1.123.594 | 95 |
| Kratkoročna sredstva | 1.729.394 | 1.562.475 | 111 | 1.578.385 | 1.392.950 | 113 |
| – zaloge | 556.885 | 553.332 | 101 | 479.173 | 492.978 | 97 |
| – terjatve do kupcev | 434.816 | 402.730 | 108 | 419.877 | 357.889 | 117 |
| – denar in denarni ustrezniki | 139.431 | 518.934 | 27 | 98.234 | 470.297 | 21 |
| Kapital | 2.266.198 | 2.138.509 | 106 | 2.233.131 | 2.060.792 | 108 |
| Nekratkoročne obveznosti | 132.358 | 132.130 | 100 | 103.524 | 102.333 | 101 |
| Kratkoročne obveznosti | 368.395 | 416.861 | 88 | 305.095 | 353.419 | 86 |
| – poslovne obveznosti | 116.346 | 140.837 | 83 | 141.421 | 194.143 | 73 |

| KAZALNIKI | 1-6/2023 | 1-6/2022 | 1-6/2023 | 1-6/2022 |
|--|----------|----------|----------|----------|
| Bruto dobiček v prihodkih od prodaje | 59,1 % | 50,6 % | 54,5 % | 60,2 % |
| EBITDA v prihodkih od prodaje | 31,4 % | 22,4 % | 27,3 % | 33,4 % |
| EBIT v prihodkih od prodaje | 25,7 % | 16,2 % | 22,8 % | 28,5 % |
| EBT v prihodkih od prodaje | 22,5 % | 32,3 % | 22,6 % | 44,6 % |
| Čisti dobiček v prihodkih od prodaje | 18,5 % | 27,5 % | 19,4 % | 37,5 % |
| Donosnost kapitala (ROE) ² | 15,4 % | 22,6 % | 15,8 % | 31,2 % |
| Donosnost sredstev (ROA) ³ | 12,5 % | 17,6 % | 13,1 % | 24,9 % |
| Obveznosti/kapital | 0,221 | 0,251 | 0,183 | 0,223 |
| Delež stroškov razvijanja v prihodkih od prodaje | 9,3 % | 9,4 % | 9,6 % | 9,6 % |

| ŠTEVILO ZAPOSLENIH | 30. 6. 2023 | 31. 12. 2022 | Indeks | 30. 6. 2023 | 31. 12. 2022 | Indeks |
|--------------------|-------------|--------------|--------|-------------|--------------|--------|
| Stanje na dan | 11.653 | 11.598 | 100 | 6411 | 6320 | 101 |

| PODATKI O DELNICI | 1-6/2023 | 1-6/2022 | Indeks |
|---|------------|------------|--------|
| Skupno število izdanih delnic | 32.793.448 | 32.793.448 | 100 |
| Dobiček na delnico v EUR ⁴ | 10,97 | 15,16 | 72 |
| Tečaj delnice konec obdobja v EUR ⁵ | 116,00 | 94,20 | 123 |
| Tečaj delnice/dobiček na delnico (P/E) | 10,57 | 6,21 | 170 |
| Knjigovodska vrednost delnice v EUR ⁶ | 69,11 | 68,81 | 100 |
| Tečaj delnice/knjigovodska vrednost delnice (TV/KV) | 1,68 | 1,37 | 123 |
| Tržna kapitalizacija v tisoč EUR (ob koncu obdobja) | 3.804.040 | 3.089.143 | 123 |

¹ razlika med prihodki in odhodki iz poslovanja

² čisti dobiček, preračunan na celo leto/povprečno stanje lastniškega kapitala v obdobju

³ čisti dobiček, preračunan na celo leto/povprečno stanje sredstev v obdobju

⁴ čisti dobiček večinskih lastnikov skupine Krka, preračunan na celo leto/povprečno število izdanih delnic v obdobju brez lastnih delnic

⁵ tečaj delnice na Ljubljanski borzi

⁶ kapital konec obdobja/skupno število izdanih delnic

V prvem polletju 2022 je prilagojeni EBITDA znašal 270,1 milijona EUR, prilagojeni EBIT pa 217,0 milijonov EUR. V prvem polletju 2023 je bil EBITDA glede na prilagojeni EBITDA v enakem lanskem obdobju 7 % večji, EBIT pa je bil glede na prilagojeni EBIT v enakem lanskem obdobju 9 % večji.

Podatki o obvladujoči družbi Krka, tovarna zdravil, d. d., Novo mesto

Sedež Šmarješka cesta 6, 8501 Novo mesto, Slovenija

Telefon 07 331 21 11

Telefaks 07 332 15 37

E-naslov info@krka.biz

Spletna stran www.krka.si

Osnovna dejavnost proizvodnja farmacevtskih preparatov

Šifra dejavnosti 21.200

Leto ustanovitve 1954

Registrski vložek 1/00097/00, Okrožno sodišče Novo mesto

Davčna številka 82646716

Identifikacijska številka za DDV SI82646716

Matična številka 5043611000

Osnovni kapital 54.732.264,71 EUR

Število izdanih delnic 32.793.448 navadnih kosovnih imenskih delnic z oznako KRKG. Delnice od leta 1997 kotirajo na Ljubljanski borzi vrednostnih papirjev z oznako KRKG, od aprila 2012 pa tudi na Varšavski borzi z oznako KRK.

Predstavitev skupine Krka

Skupino Krka poleg obvladujoče družbe Krka, d. d., Novo mesto sestavljajo odvisna družba Terme Krka, d. o. o., Novo mesto ter 33 odvisnih družb v tujini. Obvladujoča družba ima 100-odstotni lastniški delež v vseh odvisnih družbah razen v Ningbo Krka Menovo Co. Ltd., v kateri ima 60-odstotni delež, 40-odstotnega pa kitajsko podjetje Ningbo Menovo Pharmaceutical Co. Ltd.

Skupina Krka se ukvarja z razvojem, proizvodnjo, trženjem in prodajo izdelkov za humano uporabo (zdravil na recept in izdelkov brez recepta), veterinarskih izdelkov in zdraviliško-turističnih storitev.

Proizvodnja izdelkov poteka v obvladujoči družbi v Sloveniji in v Krkinih odvisnih družbah v Ruski federaciji, na Poljskem, Hrvaškem in v Nemčiji. V navedenih odvisnih družbah, razen v družbi Krka-Rus v Ruski federaciji, se poleg proizvodnje ukvarjajo tudi s trženjem in prodajo. Na Kitajskem poteka proizvodnja v dolgoročno najetih proizvodnih zmogljivostih. Ostale odvisne družbe zunaj Slovenije se ukvarjajo s trženjem in/ali prodajo in nimajo proizvodnih zmogljivosti. Odvisna družba Terme Krka se ukvarja z zdraviliško-turistično dejavnostjo. Je tudi lastnica družbe Golf Grad Otočec.

Načrt poslovanja skupine Krka v letu 2023

- Prodaja izdelkov in storitev bo predvidoma dosegla 1 milijardo 755 milijonov EUR.
- Delež prodaje na trgih zunaj Slovenije bo predvidoma 94-odstoten.
- Najpomembnejša skupina izdelkov bodo ostala zdravila na recept z 82-odstotnim deležem v prodaji.
- Dobiček bo predvidoma znašal okoli 300 milijonov EUR.
- Predvidevamo povečanje števila zaposlenih v Sloveniji in tujini, skupaj za 2 %.
- Načrtovane naložbe v vrednosti 130 milijonov EUR bodo namenjene predvsem povečanju in posodobitvi proizvodnih zmogljivosti in infrastrukture.

Načrt poslovanja za leto 2023 izhaja iz strategije razvoja skupine Krka za obdobje 2022–2026 in temelji na pričakovanjih, ocenah in napovedih ter drugih razpoložljivih podatkih. Uprava meni, da so pričakovanja primerna. Ob večjih spremembah v poslovnem okolju, na primer cenovnih erozijah, rasti cen surovin, spremembah tečajev nekaterih za Krko pomembnih valut in manjšem povpraševanju po farmacevtskih izdelkih, lahko dejanski izidi poslovanja odstopajo od načrtovanih.

Finančna tveganja

Tveganje sprememb deviznih tečajev

Odprava valutne izpostavljenosti z naravnimi metodami ostaja Krkina ključna usmeritev pri obvladovanju valutnih tveganj, v omejenem obsegu pa uporabljamo tudi finančne instrumente.

Ruski rubelj še naprej predstavlja največje valutno tveganje skupine Krka. Finančnih instrumentov za zavarovanje tega tveganja na mednarodnih trgih ni, zato uporabljamo varovanje z naravnimi metodami.

Od začetka leta do konca prvega polletja je vrednost ruskega rublja padla za 19,6 %, medtem ko je bila povprečna vrednost rublja, izražena v evrih, v prvem polletju 1,6 % večja kot v enakem lanskem obdobju. Skupina Krka je iz naslova dolge pozicije v ruskih rubljih v prvem polletju 2023 ustvarila negativne tečajne razlike, ki se izkazujejo v neto finančnem izidu.

V prvem polletju smo s finančnimi instrumenti zavarovali tveganje ameriškega dolarja. V nasprotju z ostalimi valutami izkazujemo v ameriških dolarjih iz rednega poslovanja presežek obveznosti nad sredstvi, to je kratko valutno pozicijo. Izpostavljenost ameriškemu dolarju izvira predvsem iz nabave surovin in materiala.

Vrednost ameriškega dolarja, izražena v evrih, se je od začetka do konca prvega polletja znižala za 1,8 %, povprečna vrednost ameriškega dolarja pa je bila 1,1 % večja kot v enakem lanskem obdobju.

Ostale valute, ki so pomembne za Krkino prodajo, so bile v prvem polletju 2023 stabilne.

Ob upoštevanju neto tečajnih razlik, prihodkov in odhodkov iz naslova finančnih instrumentov, prihodkov in odhodkov iz obresti ter ostalih finančnih prihodkov in odhodkov je bil skupni neto finančni izid prvega polletja 2023 negativen in je znašal –29,4 milijona EUR.

Kreditno tveganje

Ključno kreditno tveganje skupine Krka izhaja iz terjatev do kupcev. V centraliziran proces kreditne kontrole na ravni skupine Krka so vključeni kupci s kreditnimi limiti, ki so večji od 20.000 EUR. Takih kupcev je bilo ob koncu prvega polletja 2023 več kot 690 in so predstavljali več kot 95 % terjatev do kupcev. Kreditna kontrola manjših kupcev se izvaja decentralizirano v prodajni mreži in pod stalnim nadzorom obvladujoče družbe.

V prvem polletju leta 2023 smo ohranili nespremenjeno politiko obvladovanja kreditnega tveganja. Ob koncu prvega polletja je bilo pri kreditni zavarovalnici zavarovanih več kot 95 % terjatev do kupcev skupine Krka.

Skupna vrednost terjatev do kupcev v evrih je bila ob koncu prvega polletja 8 % večja kot na začetku leta. Starostna struktura terjatev ostaja stabilna. Delež zapadlih terjatev glede na skupne terjatve do kupcev tudi ob koncu prvega polletja ostaja v mejah, ki so za Krko sprejemljive.

Delničarji in trgovanje z delnico

V prvih šestih mesecih leta 2023 se je tečaj Krkine delnice na Ljubljanski borzi zvišal za 26,1 % in je 30. 6. 2023 znašal 116,00 EUR. V tem obdobju se je najbolj povečal delež lastništva slovenskih fizičnih oseb, mednarodni vlagatelji so zmanjšali svoj delež, pri ostalih skupinah delničarjev ni prišlo do bistvenih sprememb. Konec junija 2023 je imela Krka 47.125 delničarjev.

Lastniška struktura (deleži v %)

| | 30. 6. 2023 | 31. 12. 2022 |
|--|--------------|--------------|
| Slovenske fizične osebe | 40,8 | 40,4 |
| Slovenski državni holding in Republika Slovenija | 16,2 | 16,2 |
| Kapitalska družba in PPS | 10,9 | 10,9 |
| Slovenske pravne osebe in skladi | 5,9 | 6,1 |
| Mednarodni vlagatelji | 20,6 | 20,9 |
| Lastne delnice | 5,6 | 5,5 |
| Skupaj | 100,0 | 100,0 |

V prvem polletju 2023 je Krka pridobila 41.279 lastnih delnic. 30. 6. 2023 je imela 1.827.128 lastnih delnic, kar predstavlja 5,572 % osnovnega kapitala.

Deset Krkinih največjih delničarjev na dan 30. 6. 2023

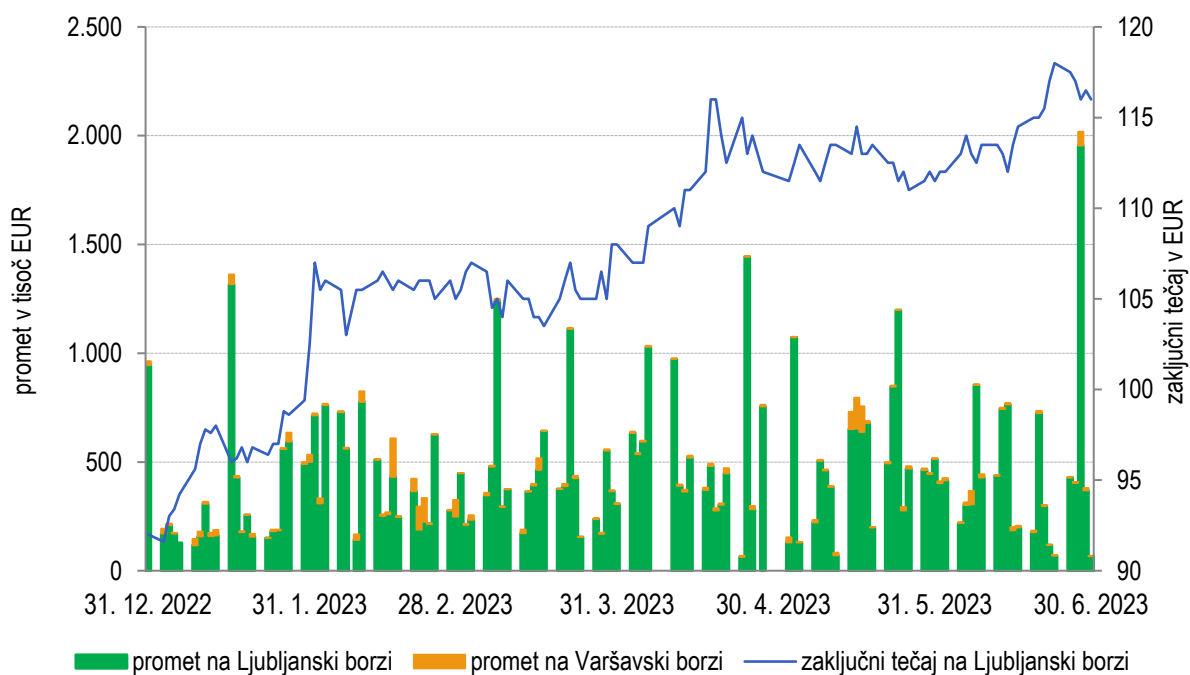
| | Država | Število delnic | Delež v kapitalu (v %) | Delež v glasovalnih pravicah (v %) |
|---|------------|-------------------|------------------------|------------------------------------|
| Kapitalska družba, d. d. | Slovenija | 3.493.030 | 10,65 | 11,28 |
| Slovenski državni holding, d. d. | Slovenija | 2.949.876 | 9,00 | 9,53 |
| Republika Slovenija | Slovenija | 2.366.121 | 7,22 | 7,64 |
| OTP Banka d. d.* | Hrvaška | 1.547.420 | 4,72 | 5,00 |
| Erste Group Bank AG – PZB Croatia osiguranje* | Avstrija | 1.331.938 | 4,06 | 4,30 |
| Clearstream Banking SA* | Luksemburg | 1.086.567 | 3,31 | 3,51 |
| Luka Koper, d. d. | Slovenija | 433.970 | 1,32 | 1,40 |
| State Street Bank and Trust* | ZDA | 363.976 | 1,11 | 1,18 |
| KDPW* | Poljska | 345.718 | 1,05 | 1,12 |
| Privredna banka Zagreb d.d.* | Hrvaška | 318.434 | 0,97 | 1,03 |
| Skupaj | | 14.237.050 | 43,41 | 45,98 |

* delnice so na skrbniških računih navedenih bank in so v lasti njihovih strank

Kapitalski deleži in deleži v glasovalnih pravicah članov uprave in članov nadzornega sveta družbe Krka, ki so imeli Krkine delnice na dan 30. 6. 2023

| | Število delnic | Delež v kapitalu (v %) | Delež v glasovalnih pravicah (v %) |
|--|----------------|------------------------|------------------------------------|
| Člani uprave | | | |
| Jože Colarič | 22.500 | 0,069 | 0,073 |
| Aleš Rotar | 13.915 | 0,042 | 0,045 |
| Vinko Zupančič | 120 | 0,000 | 0,000 |
| Milena Kastelic | 505 | 0,002 | 0,002 |
| Člani uprave skupaj | 37.040 | 0,113 | 0,120 |
| Člani nadzornega sveta | | | |
| Julijana Kristl | 230 | 0,001 | 0,001 |
| Matej Lahovnik | 600 | 0,002 | 0,002 |
| Mojca Osolnik Videmšek | 617 | 0,002 | 0,002 |
| Franc Šašek | 500 | 0,002 | 0,002 |
| Tomaž Sever | 500 | 0,002 | 0,002 |
| Člani nadzornega sveta skupaj | 2.447 | 0,009 | 0,009 |
| Člani uprave in nadzornega sveta skupaj | 39.487 | 0,122 | 0,129 |

Trgovanje s Krkinimi delnicami v prvem polletju 2023



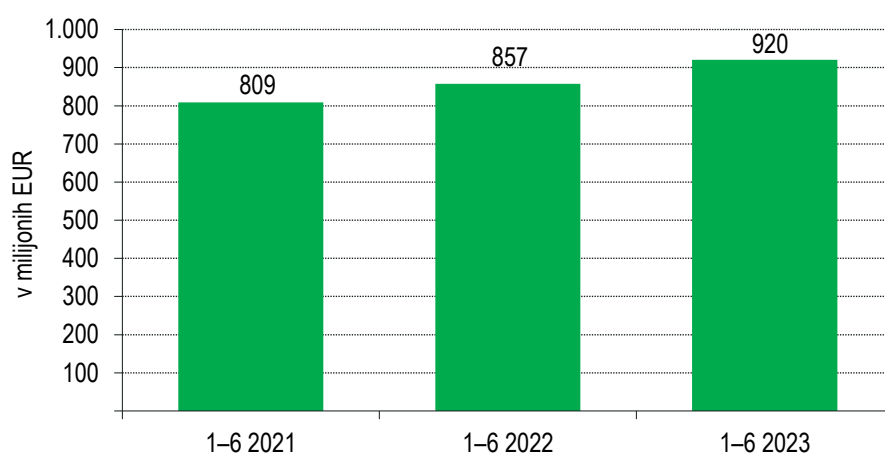
Tržna kapitalizacija Krke na Ljubljanski borzi je 30. 6. 2023 znašala 3,8 milijarde EUR. Povprečni dnevni promet s Krkino delnico je v tem obdobju znašal 0,4 milijona EUR. Od aprila 2012 Krkine delnice vzporedno kotirajo tudi na Varšavski borzi.

Analiza uspešnosti poslovanja skupine Krka

Prihodki

| v tisoč EUR | 1-6/2023 | 1-6/2022 | Indeks |
|---|----------------|------------------|------------|
| Prihodki iz pogodb s kupci iz naslova prodaje izdelkov in storitev | 916.471 | 853.440 | 107 |
| Prihodki iz pogodb s kupci iz naslova prodaje materiala in ostali prihodki od prodaje | 3.959 | 4.003 | 99 |
| Prihodki od prodaje skupaj | 920.430 | 857.443 | 107 |
| Drugi poslovni prihodki | 2.605 | 3.945 | 66 |
| Finančni prihodki | 10.319 | 139.698 | 7 |
| Prihodki skupaj | 933.354 | 1.001.086 | 93 |

Prodaja v obdobjih



Odhodki

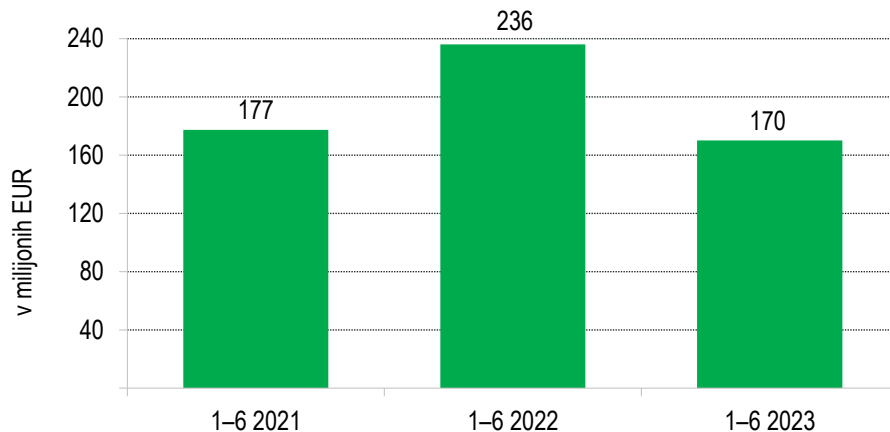
| v tisoč EUR | 1-6/2023 | Delež v prodaji v % | 1-6/2022 | Delež v prodaji v % | Indeks |
|--|----------------|---------------------|----------------|---------------------|------------|
| Proizvajalni stroški prodanih proizvodov | 376.698 | 40,9 | 423.756 | 49,4 | 89 |
| Stroški prodajanja | 172.490 | 18,7 | 174.617 | 20,4 | 99 |
| Stroški razvijanja | 85.654 | 9,3 | 81.020 | 9,4 | 106 |
| Stroški splošnih dejavnosti | 51.960 | 5,7 | 42.745 | 5,0 | 122 |
| Poslovni odhodki skupaj | 686.802 | 74,6 | 722.138 | 84,2 | 95 |
| Finančni odhodki | 39.696 | 4,3 | 1.889 | 0,2 | 2.101 |
| Odhodki skupaj | 726.498 | 78,9 | 724.027 | 84,4 | 100 |

Izidi poslovanja

| v tisoč EUR | 1-6/2023 | 1-6/2022 | Indeks |
|---|----------|----------|--------|
| Dobiček iz poslovanja z amortizacijo (EBITDA) | 288.559 | 192.373 | 150 |
| Dobiček iz poslovanja (EBIT) | 236.233 | 139.250 | 170 |
| Dobiček pred davkom | 206.856 | 277.059 | 75 |
| Čisti dobiček | 170.128 | 236.151 | 72 |

Davek od dobička je znašal 36,7 milijona EUR, kar je 10 % manj kot v enakem lanskem obdobju, efektivna davčna stopnja pa je znašala 17,8 %.

Čisti dobiček v obdobjih



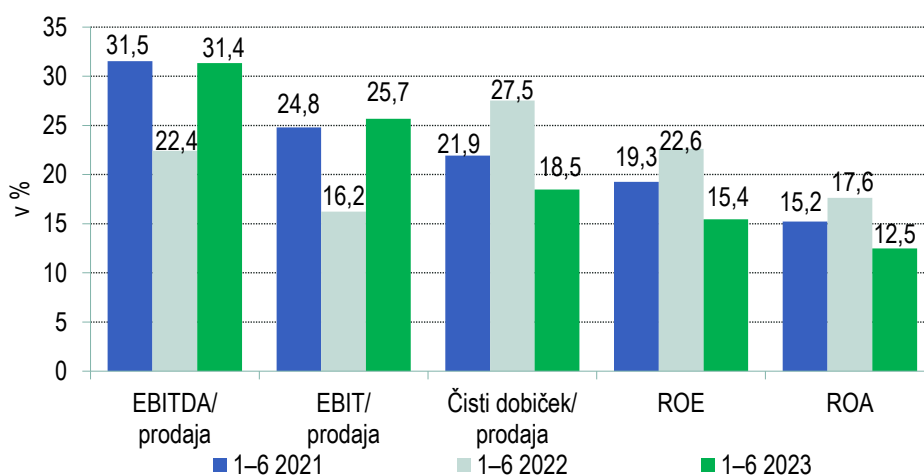
Sredstva

| v tisoč EUR | 30. 6. 2023 | Delež v % | 31. 12. 2022 | Delež v % | Indeks |
|--|------------------|--------------|------------------|--------------|------------|
| Nekratkoročna sredstva | 1.037.557 | 37,5 | 1.125.025 | 41,9 | 92 |
| Od tega: | | | | | |
| – nepremičnine, naprave in oprema | 757.208 | 27,4 | 779.336 | 29,0 | 97 |
| – neopredmetena sredstva | 100.338 | 3,6 | 102.550 | 3,8 | 98 |
| Kratkoročna sredstva | 1.729.394 | 62,5 | 1.562.475 | 58,1 | 111 |
| Od tega: | | | | | |
| – zaloge | 556.885 | 20,1 | 553.332 | 20,6 | 101 |
| – terjatve do kupcev in druge terjatev | 471.298 | 17,0 | 430.458 | 16,0 | 109 |
| Sredstva skupaj | 2.766.951 | 100,0 | 2.687.500 | 100,0 | 103 |

Kapital in obveznosti

| v tisoč EUR | 30. 6. 2023 | Delež v % | 31. 12. 2022 | Delež v % | Indeks |
|--|------------------|--------------|------------------|--------------|------------|
| Kapital | 2.266.198 | 81,9 | 2.138.509 | 79,6 | 106 |
| Nekratkoročne obveznosti | 132.358 | 4,8 | 132.130 | 4,9 | 100 |
| Od tega rezervacije: | 108.527 | 3,9 | 107.235 | 4,0 | 101 |
| – rezervacije za pozaposlitvene in druge dolgoročne zasluzke | 97.499 | 3,5 | 95.959 | 3,6 | 102 |
| – rezervacije za tozbe | 10.582 | 0,4 | 10.597 | 0,4 | 100 |
| – ostale rezervacije | 446 | 0,0 | 679 | 0,0 | 66 |
| Kratkoročne obveznosti | 368.395 | 13,3 | 416.861 | 15,5 | 88 |
| – poslovne obveznosti | 116.346 | 4,2 | 140.837 | 5,2 | 83 |
| – obveznosti iz pogodb | 153.159 | 5,5 | 157.710 | 5,9 | 97 |
| – druge kratkoročne obveznosti | 98.890 | 3,6 | 118.314 | 4,4 | 84 |
| Kapital in obveznosti skupaj | 2.766.951 | 100,0 | 2.687.500 | 100,0 | 103 |

Kazalniki poslovanja



Vsi kazalniki so v skladu s ključnimi strateškimi cilji skupine Krka.

Trženje in prodaja

V skupini Krka smo v prvem polletju 2023 ustvarili prihodke od prodaje v višini 920,4 milijona EUR, od tega so prihodki od prodaje izdelkov in storitev iz pogodb s kupci znašali 916,5 milijona EUR. Prodaja na trgih zunaj Slovenije je znašala 859,8 milijona EUR in je predstavljala 94 % prodaje skupine Krka. Količinsko smo prodali 4 % več kot v enakem lanskem obdobju.

Prodaja izdelkov in storitev skupine Krka po regijah

Prodajo smo povečali v vseh prodajnih regijah in na večini trgov.

Prodaja izdelkov in storitev po regijah

| v tisoč EUR | 1-6/2023 | 1-6/2022 | Indeks |
|---------------------------|----------------|----------------|------------|
| Regija Slovenija | 56.635 | 49.420 | 115 |
| – delež v celotni prodaji | 6,2 % | 5,8 % | |
| Regija Jugovzhodna Evropa | 127.449 | 119.261 | 107 |
| – delež v celotni prodaji | 13,9 % | 14,0 % | |
| Regija Vzhodna Evropa | 300.477 | 287.683 | 104 |
| – delež v celotni prodaji | 32,8 % | 33,7 % | |
| Regija Srednja Evropa | 212.908 | 196.063 | 109 |
| – delež v celotni prodaji | 23,2 % | 23,0 % | |
| Regija Zahodna Evropa | 181.360 | 168.536 | 108 |
| – delež v celotni prodaji | 19,8 % | 19,7 % | |
| Regija Čezmorska tržišča | 37.642 | 32.477 | 116 |
| – delež v celotni prodaji | 4,1 % | 3,8 % | |
| Skupaj | 916.471 | 853.440 | 107 |

Regija Slovenija

Glede na vrednost prodaje je Krka s 7,4-odstotnim tržnim deležem ohranila vodilno mesto med ponudniki zdravil na slovenskem trgu.

K prodaji so največ prispevali promovirani izdelki iz ključnih terapevtskih skupin: zdravila za zdravljenje bolezni srca in žilja, bolezni osrednjega živčevja, bolezni prebavil, zdravila za lajšanje bolečine, izdelki za lajšanje prehlada in vitaminsko-mineralni izdelki.

Pri zdravilih na recept med ključnimi blagovnimi znamkami zdravil za zdravljenje bolezni srca in žilja izpostavljammo Prenesso (perindopril), Renewel (perindopril, indapamid), Amlesso (perindopril, amlodipin) in Amlewel (perindopril, amlodipin, indapamid), s katerimi smo še utrdili svoj vodilni tržni položaj in prepoznavnost na trgu antihipertenzivov. Med statini smo okrepili vodilni tržni položaj Sorvaste (rosuvastatin) in povečali prepoznavnost kombinacije Sorvitimb (rosuvastatin, ezetimib). Povečali smo tudi prepoznavnost dveh blagovnih znamk zdravil v obliki kombiniranih tablet s tremi učinkovinami – Roxiper (rosuvastatin, perindopril, indapamid) in Roxampex (rosuvastatin, amlodipin, perindopril). Med zdravili za lajšanje bolečine smo največ pozornosti namenili analgetiku Doreta (tramadol, paracetamol), zlasti Doreti SR 75 mg/650 mg v novi obliki dvoslojnih tablet s podaljšanim sproščanjem, in analgetiku Nalgesin forte (naproksen). Povečevali smo tudi prepoznavnost neopioidnega analgetika Algominal (metamizol). Na področju zdravljenja bolezni osrednjega živčevja smo utrjevali prepoznavnost antipsihotika Parnido (paliperidon) in antidepresiva Dulsevia (duloksetin). Povečevali smo tudi prepoznavnost novolansiranega imunomodulatorja Lenalidomid Krka (lenalidomid). Na področju zdravljenja sladkorne bolezni smo prepoznavnost povečali z antihiperglikemičnima zdraviloma iz skupine zaviralcev dipeptidil peptidaze 4 (DDP-4) Maysiglu (sitagliptin) in kombinacijo Maymeti (sitagliptin, metformin). Krepili smo tudi marketinške aktivnosti za novo lansirani zdravili Vitamin D3 Krka 7000 i.e. (holekalciferol), ki se jemlje enkrat na teden, in antihistaminik brez recepta Dasselta control (desloratidin). Med izdelki brez recepta smo prodali največ Magnezija Krka 300 in Magnezija Krka 400, sledila sta analgetik Nalgesin S (naproksen) in antiseptik Septabene (benzidamin, cetilpiridinijev klorid). Med veterinarskimi izdelki je bil po prodaji vodilni Floron (florfenikol), sledila sta Fypryst Combo (fipronil, S-metopren) in vitaminsko-mineralni izdelek Grovit.

Regija Jugovzhodna Evropa

Prodaja izdelkov po trgih

| v tisoč EUR | 1-6/2023 | 1-6/2022 | Indeks |
|----------------------|----------------|----------------|------------|
| Romunija | 35.741 | 34.011 | 105 |
| Hrvaška | 24.382 | 20.840 | 117 |
| Srbija | 18.355 | 16.553 | 111 |
| Bolgarija | 14.094 | 14.434 | 98 |
| Severna Makedonija | 13.758 | 13.206 | 104 |
| Bosna in Hercegovina | 11.679 | 11.584 | 101 |
| Kosovo | 4.798 | 4.706 | 102 |
| Albanija | 1.969 | 1.954 | 101 |
| Grčija | 1.410 | 815 | 173 |
| Črna gora | 1.264 | 1.158 | 109 |
| Skupaj | 127.449 | 119.261 | 107 |

V **Romuniji** smo s 7,9-odstotnim količinskim tržnim deležem drugo najuspešnejše podjetje po prodaji zdravil na recept v lekarniškem segmentu. Prodajno najpomembnejša zdravila so bila Atoris (atorvastatin), Co-Prenessa (perindopril, indapamid), Nalpaza (pantoprazol), Roswera (rosuvastatin), Doreta (tramadol, paracetamol) in Dulsevia (duloksetin). Med izdelki brez recepta izpostavljammo Bilobil (izvleček ginka), Nalgesin (naproksen) in Septolete omni (benzidamin, cetilpiridinijev klorid). Med veterinarskimi izdelki ostajajo po prodaji vodilni izdelki blagovne znamke Fypryst, Milprazon (milbemicin, prazikvantel) in Selehold (selamektin).

Na **Hrvaškem** smo povečali prodajo v vseh treh skupinah izdelkov in smo drugo najuspešnejše podjetje po prodaji zdravil na recept v lekarniškem segmentu. Med zdravili na recept izpostavljammo Emanero (esomeprazol), Atoris (atorvastatin), Co-Perinevo (perindopril, indapamid), Co-Dalnevo (perindopril, amlodipin, indapamid), Helax (alprazolam), Bortezomib Krka (bortezomib) in Roswero (rosuvastatin). Med izdelki brez recepta so bili po prodaji v ospredju Nalgesin (naproksen), Septolete duo (benzidamin, cetilpiridinijev klorid) in B-complex. Med veterinarskimi izdelkih sta bili po prodaji najpomembnejši blagovni znamki Fypryst in Enroxil (enrofloksacin).

Regija Vzhodna Evropa

Prodaja izdelkov po trgih

| v tisoč EUR | 1-6/2023 | 1-6/2022 | Indeks |
|------------------|----------------|----------------|------------|
| Ruska federacija | 179.832 | 172.729 | 104 |
| Ukrajina | 38.645 | 45.843 | 84 |
| Uzbekistan | 23.335 | 19.233 | 121 |
| Belorusija | 12.101 | 10.348 | 117 |
| Kazahstan | 10.536 | 9.762 | 108 |
| Mongolija | 7.482 | 6.819 | 110 |
| Moldavija | 7.073 | 6.750 | 105 |
| Azerbajdžan | 5.607 | 4.080 | 137 |
| Gruzija | 5.015 | 4.600 | 109 |
| Armenija | 3.871 | 2.705 | 143 |
| Kirgizistan | 3.215 | 2.376 | 135 |
| Tadžikistan | 2.018 | 1.105 | 183 |
| Turkmenistan | 1.748 | 1.333 | 131 |
| Skupaj | 300.477 | 287.683 | 104 |

V Ruski federaciji smo po dostopnih podatkih neodvisnih virov presegli povprečno rast trga in se uvrstili na drugo mesto med tujimi ponudniki generičnih zdravil. Najbolje prodajana so bila zdravila blagovnih znamk Lorista H in Lorista HD (losartan, hidroklorotiazid), Co-Perineva (perindopril, indapamid), Lorista (losartan), Valsacor (valsartan), Roxera (rosuvastatin), Co-Dalneva (perindopril, amlodipin, indapamid), Nolpaza (pantoprazol), Vamloset (valsartan, amlodipin), Valsacor H in Valsacor HD (valsartan, hidroklorotiazid) ter Atoris (atorvastatin). Največjo absolutno rast smo dosegli s Co-Perinevo (perindopril, indapamid), Flosteronom (betametazon), Dabixomom (dabigatran) in Roxero (rosuvastatin). V marcu 2023 smo lansirali pomembno zdravilo za zdravljenje bolezni srca in žilja Dabixom (dabigatran) in uspešno nadaljevali prodajo konec lanskega leta lansiranih zdravil za zdravljenje sladkorne bolezni tipa 2 Asiglia (sitagliptin) in Asiglia-Met (sitagliptin, metformin). Smo vodilni ponudnik zdravil na recept v lekarniškem segmentu, ostajamo pa tudi vodilni ponudnik zdravil na recept za zdravljenje bolezni srca in žilja.

Med izdelki brez recepta smo največjo prodajo dosegli s Septoletami total (benzidamin, cetilpiridinijev klorid), Nalgesinom (naproksen) in izdelki blagovne znamke Herbion. Uspešno smo tržili tudi Flebaven (diosmin, hesperidin). Vodilni veterinarski izdelki so bili Milprazon (milbemicin, prazikvantel), Selafort (selamektin) in Enroxil (enrofloksacin).

S proizvodnjo v tovarni Krka-Rus smo v prvem polletju 2023 pokrili 76 % vseh potreb po Krkinih izdelkih v Ruski federaciji.

V **Ukrajini** težke razmere še naprej povzročajo krčenje trga zdravil. Kljub temu po zadnjih razpoložljivih podatkih ostajamo na drugem mestu med tujimi ponudniki generičnih zdravil v lekarniškem segmentu. Po sanaciji zalog v distribuciji v prvem četrtletju in nadomestitvi posledičnega izpada prodaje v drugem četrtletju pričakujemo intenzivnejšo dinamiko v drugi polovici leta.

V vodilni skupini zdravil na recept izpostavljammo Co-Amlesso (perindopril, amlodipin, indapamid), Co-Prenesso (perindopril, indapamid), Nolpazo (pantoprazol) in Roxero (rosuvastatin). Med izdelki brez recepta smo prodali največ izdelkov blagovne znamke Herbion, Nalgesina (naproksen) in Septolet total (benzidamin, cetilpiridinijev klorid), med veterinarskimi izdelki pa izdelkov Prinocate (imidakloprid, moksidektin), Milprazon (milbemicin, prazikvantel) in Selafort (selamektin).

Regija Srednja Evropa

Prodaja izdelkov po trgih

| v tisoč EUR | 1-6/2023 | 1-6/2022 | Indeks |
|---------------|----------------|----------------|------------|
| Poljska | 93.114 | 88.768 | 105 |
| Češka | 34.517 | 30.036 | 115 |
| Madžarska | 29.746 | 27.760 | 107 |
| Slovaška | 22.130 | 20.766 | 107 |
| Litva | 16.930 | 14.313 | 118 |
| Latvija | 9.811 | 9.294 | 106 |
| Estonija | 6.660 | 5.126 | 130 |
| Skupaj | 212.908 | 196.063 | 109 |

Poljska ostaja Krkin drugi največji posamični trg. Po zadnjih podatkih se uvrščamo na peto mesto med generičnimi ponudniki zdravil na tem trgu.

Po prodaji vodilna skupina ostajajo zdravila na recept, med katerimi izpostavljam Atoris (atorvastatin), Roswero (rosuvastatin), Doreto (tramadol, paracetamol), Valsacor (valsartan), Co-Valsacor (valsartan, hidroklorotiazid) in Emanero (esomeprazol). Povečala se je prodaja izdelkov, lansiranih v zadnjem obdobju, med katerimi izpostavljam Coroswero (rosuvastatin, ezetimib) ter Maysigu (sitagliptin) in Maymeti (sitagliptin, metformin). Med preostalimi zdravili na recept so bili pomembni Valtricom (valsartan, amlodipin, hidroklorotiazid), Pragiola (pregabalin) in Dulsevia (duloksetin). Na seznamu zdravil na recept za bolnike, starejše od 75 let, ostajamo med vodilnimi proizvajalci.

Med izdelki brez recepta ostajajo vodilni izdelki blagovnih znamk Septolete in Septanazol (ksilometazolin, dekspantenol), med veterinarskimi izdelki pa Milprazon (milbemicin, prazikvantel), Floron (florfenikol), Enroxil (enrofloksacin) in izdelki blagovne znamke Dehinel.

Na **Češkem** so vodilno mesto ohranila zdravila na recept, zlasti Atoris (atorvastatin), Lexaurin (bromazepam), Sorvasta (rosuvastatin), Doreta (tramadol, paracetamol), Elicea (escitalopram), Nolpaza (pantoprazol), Tonanda (perindopril, amlodipin, indapamid), Kventiax (kvetiapin), Pragiola (pregabalin), Tonarssa (perindopril, amlodipin) in Asentra (sertralin). Dobro sta se prodajala tudi Prenewel (perindopril, indapamid) in Zalasta (olanzapin). Med izdelki brez recepta ostajajo najpomembnejši izdelki blagovne znamke Septolete in Nalgesin S (naproksen).

Na **Madžarskem** so glavnino prodaje prispevala zdravila na recept, predvsem Co-Prenessa (perindopril, indapamid), Roxera (rosuvastatin), Emozul (esomeprazol), Co-Dalnessa (perindopril, amlodipin, indapamid), Valsacor (valsartan), Zolsana (zolpidem), Atoris (atorvastatin), Zyllt (klopidogrel), Co-Valsacor (valsartan, hidroklorotiazid) in Tamloset (telmisartan, amlodipin). Pri izdelkih brez recepta smo bili najuspešnejši s prodajo Septolet extra (benzidamin, cetilpiridinijev klorid), Bilobila (izvleček ginka) in Flebavena (diosmin), pri veterinarskih izdelkih pa so bili v ospredju Milprazon (milbemicin, prazikvantel) in izdelki blagovne znamke Fypryst.

Na **Slovaškem** so med zdravili na recept k prodaji največ prispevali Atoris (atorvastatin), Co-Prenessa (perindopril, indapamid), Nolpaza (pantoprazol), Co-Amlessa (perindopril, amlodipin, indapamid), Prenessa (perindopril), Amlessa (perindopril, amlodipin) in Valsacor (valsartan). Pri izdelkih brez recepta so bili vodilni izdelki blagovne znamke Septolete, Nalgesin S (naproksen), Flebaven (diosmin) in Nolpaza (pantoprazol).

Regija Zahodna Evropa

Prodaja izdelkov po trgih

| v tisoč EUR | 1-6/2023 | 1-6/2022 | Indeks |
|------------------------|----------------|----------------|------------|
| Nemčija | 49.207 | 47.228 | 104 |
| Skandinavske države | 21.019 | 19.793 | 106 |
| Francija | 17.402 | 17.168 | 101 |
| Italija | 17.052 | 16.066 | 106 |
| Portugalska | 16.856 | 13.567 | 124 |
| Španija | 13.073 | 11.886 | 110 |
| Beneluks | 10.594 | 10.242 | 103 |
| Finska | 8.818 | 7.374 | 120 |
| Irska | 7.479 | 6.213 | 120 |
| Ostale evropske države | 7.205 | 5.972 | 121 |
| Združeno kraljestvo | 7.100 | 8.007 | 89 |
| Avstrija | 5.556 | 5.021 | 111 |
| Skupaj | 181.360 | 168.536 | 108 |

V vodilni skupini zdravil na recept so bila v ospredju zdravila z esomeprazolom, kandesartanom, valsartanom in pantoprazolom. Še naprej ostajamo eden od vodilnih ponudnikov sartanov na zahodnoevropskih trgih.

Prodajno najuspešnejši izdelki za ljubiteljske živali so bili antiparazitiki s kombinacijo milbemicina in prazikvantela ter izdelki s fipronilom. Pri izdelkih za rejne živali smo prodali največ izdelkov, ki vsebujejo toltrazuril in flubendazol. Med izdelki brez recepta smo prodali največ izdelkov blagovne znamke Septolete in izdelkov s paracetamolom.

V **Nemčiji**, ki ostaja največji regijski trg, so bila prodajno najpomembnejša zdravila za zdravljenje bolezni srca in žilja ter bolezni prebavil in presnove, sledili so izdelki za zdravljenje sladkorne bolezni in bolezni osrednjega živčevja. Po zadnjih razpoložljivih podatkih smo dosegli mesto vodilnega generičnega ponudnika gliptinov za zdravljenje sladkorne bolezni. Največ smo prodali zdravil s kandesartanom, valsartanom, sitagliptinom, pantoprazolom in ramiprilom.

Regija Čezmorska tržišča

Prodaja izdelkov po trgih

| v tisoč EUR | 1-6/2023 | 1-6/2022 | Indeks |
|------------------------|---------------|---------------|------------|
| Daljni vzhod in Afrika | 16.245 | 9.936 | 163 |
| Srednji vzhod | 15.802 | 14.806 | 107 |
| Kitajska | 4.671 | 6.914 | 68 |
| Ameriki | 924 | 821 | 113 |
| Skupaj | 37.642 | 32.477 | 116 |

V prvi polovici leta 2023 smo največjo rast beležili v prodajni pisarni **Daljni vzhod in Afrika**, predvsem zaradi povečane prodaje v Vietnamu. V prodajni pisarni **Srednji vzhod** smo kljub izzivom, ki jih prinašajo varnostne in gospodarske razmere na nekaterih trgih, presegli prodajo iz enakega lanskega obdobja. Na Kitajskem v drugem polletju pričakujemo večjo prodajo kot v prvem polletju, na letni ravni pa rast glede na preteklo leto.

Prodaja izdelkov in storitev po skupinah

Prodaja izdelkov in storitev po skupinah

| v tisoč EUR | 1-6/2023 | 1-6/2022 | Indeks |
|---------------------------------|----------------|----------------|------------|
| Zdravila na recept | 753.689 | 709.172 | 106 |
| – delež v celotni prodaji | 82,3 % | 83,1 % | |
| Izdelki brez recepta | 81.914 | 77.642 | 106 |
| – delež v celotni prodaji | 8,9 % | 9,1 % | |
| Veterinarski izdelki | 58.023 | 47.208 | 123 |
| – delež v celotni prodaji | 6,3 % | 5,5 % | |
| Zdraviliško-turistične storitve | 22.845 | 19.418 | 118 |
| – delež v celotni prodaji | 2,5 % | 2,3 % | |
| Skupaj | 916.471 | 853.440 | 107 |

Zdravila na recept

Prodaja zdravil je bila večja v vseh regijah, in sicer v regiji Čezmorska tržišča (za 25 %), Slovenija (za 10 %), Jugovzhodna Evropa (za 8 %), Srednja Evropa (za 7 %), Zahodna Evropa (za 6 %) in Vzhodna Evropa (za 2 %).

Na Krkinih treh največjih trgih smo prodajo povečali, in sicer na Poljskem za 3 %, v Ruski federaciji in Nemčiji pa za 2 %. Na drugih večjih trgih se je prodaja najbolj povečala v Uzbekistanu (za 22 %), na Hrvaškem (za 15 %), na Češkem (za 14 %), v Srbiji (za 13 %), Sloveniji (za 10 %), Romuniji (za 9 %) in Skandinaviji (za 7 %).

Med vodilnih deset zdravil na recept po prodaji se uvrščajo skupine zdravil s perindoprilom (Prenessa*, Co-Prenessa*, Amlessa*, Co-Amlessa*, Roxiper*, Roxampex*), valsartanom (Valsacor, Valsacombi*, Vamloset*, Co-Vamloset*, Valarox*), rosuvastatinom (Roswera*, Co-Roswera*), losartanom (Lorista*, Lorista H*, Lorista HD*, Tenloris*), pantoprazolom (Nolpaza*), atorvastatinom (Atoris), esomeprazolom (Emanera*), tramadolom (Doreta*, Tadol*), kandesartanom (Karbis*, Karbicombi*, Kandoset*) in telmisartanom (Tolura*, Tolucombi*, Telasmo*).

K rasti prodaje so največ prispevale skupine zdravil s perindoprilom, rosuvastatinom, sertralinom in pantoprazolom ter skupina zdravil s sitagliptinom, ki so bila na prve trge lansirana septembra 2022.

V prvem polletju leta 2023 smo kot povsem nova zdravila v naši ponudbi lansirali:

- Dabixom* (dabigatran) za preprečevanje venskih tromboemboličnih dogodkov v Ruski federaciji;
- Tapendolor* (tapentadol) za lajšanje močne bolečine v Nemčiji, Španiji, na Portugalskem in Slovaškem;
- tri zdravila z argininijevim perindoprilatom (novo soljo perindopрила) za zdravljenje zvišanega krvnega tlaka, in sicer zdravila Prenessa Neo* (argininijev perindoprilat) na Češkem, Slovaškem, Irskem, Portugalskem, v Romuniji, Franciji in Skandinaviji, Co-Prenessaneo* (argininijev perindoprilat, indapamid) v Romuniji, Estoniji, Franciji, Beneluxu, na Češkem, Slovaškem, Irskem in Portugalskem ter Amlessa Neo* (argininijev perindoprilat, amlodipin) na Slovaškem, Češkem, Irskem, Portugalskem, v Franciji in Beneluxu.

Izdelki brez recepta

Prodaja izdelkov brez recepta je bila v primerjavi z enakim lanskim obdobjem večja v regijah Zahodna Evropa (za 31 %), Srednja Evropa (za 25 %), Slovenija (za 20 %) in Vzhodna Evropa (za 2 %), manjša pa v regijah Jugovzhodna Evropa (za 1 %) in Čezmorska tržišča (za 60 %).

Po prodaji vodilni so bili izdelki blagovnih znamk Septolete*, Nalgesin* (naproksen), Herbion*, Bilobil in Septanazal. K rasti prodaje so največ prispevali izdelki blagovnih znamk Septolete* in Septanazal.

Veterinarski izdelki

Prodaja veterinarskih izdelkov se je povečala v regijah Vzhodna Evropa (za 46 %), Slovenija (za 23 %), Srednja Evropa (za 18 %) in Zahodna Evropa (za 13 %), zmanjšala pa v regiji Jugovzhodna Evropa (za 2 %).

K rasti so največ prispevali Milprazon* (milbemicin, prazikvantel), katerega ponudbo smo nedavno dopolnili z žvečljivimi tabletami, ter Selehold* (selamektin) in Fypryst (fipronil)*.

* Z zvezdico označeni izdelki se na posameznih trgih pojavljajo pod različnimi blagovnimi znamkami.

Zdraviliško-turistične storitve

V prvem polletju letošnjega leta je bilo ustvarjenih 162.618 nočitev, kar je 7 % več kot v enakem lanskem obdobju. Največ nočitev je bilo v Talasu Strunjan (56.504), medtem ko je bila največja, 14-odstotna rast, zabeležena v Termah Šmarješke Toplice. Število nočitev tujih gostov se je glede na enako lansko obdobje povečalo za 18 %, med njimi je bilo največ Italijanov, Hrvatov in Avstrijcev.

Razvoj in raziskave

V prvem polletju 2023 smo registrirali 5 novih izdelkov, od tega 4 zdravila na recept in 1 veterinarski izdelek.

Končali smo 263 registracijskih postopkov, od tega 119 za zdravila na recept in 3 za izdelke brez recepta, ter s tem na številnih trgih povečali dostopnost zdravil za bolnike. Končali smo tudi 141 postopkov za veterinarske izdelke, s čimer smo dopolnili ponudbo za ljubiteljske živali.

V Krki obvladujemo široko paleto zdravil iz različnih terapevtskih področij na več kot 70 trgih. Vse izdelke nenehno optimiziramo in usklajujemo z novimi znanstvenimi spoznanji. V letu 2023 smo prejeli potrditev za več kot 11.000 regulatornih variacij, s katerimi omogočamo neprekinjeno zagotavljanje izdelkov in večjo stroškovno učinkovitost.

Zdravila na recept

V prvi polovici leta 2023 smo registrirali 4 nove izdelke, uveljavljene izdelke pa smo registrirali na dodatnih trgih.

Povečali smo ponudbo Krkinih izdelkov na Kitajskem. Registrirali smo **rivaroksaban** v obliki filmsko obloženih tablet. Izdelek ima širok razpon uporabe za preprečevanje aterotrombotičnih dogodkov pri odraslih bolnikih z različnimi boleznimi srca in žilja. Spada med najsodobnejše antikoagulate, ki z učinkovitim in varnim zdravljenjem izboljšajo kakovost življenja bolnikov. Iz skupine za zdravljenje bolezni srca in žilja smo registrirali zdravilo s **terc-butilaminijevim perindoprilatom**. Perindopril je učinkovina, katere uporaba je med vsemi zaviralci angiotenzinske konvertaze najbolj podprta z rezultati kliničnih raziskav, zato je zdravilo izbire za zdravljenje hipertenzije, srčnega popuščanja in koronarne bolezni srca.

Za kitajski trg smo pridobili tudi prvo registracijo iz skupine zdravil za zdravljenje sladkorne bolezni. Registrirali smo zdravilo z **gliklazidom** v obliki tablet s prirejenim sproščanjem, ki pri bolnikih s sladkorno boleznijo tipa 2 učinkovito zniža raven glukoze v krvi.

Pridobili smo certifikat ustreznosti monografije evropske farmakopeje za protimikrobno učinkovino **norfloksacin**, ki jo vsebuje Krkino zdravilo Nolicin.

V državah Evropske unije smo širili registracije iz uveljavljenih in novih terapevtskih skupin.

Na področju zdravil za zdravljenje sladkorne bolezni smo na dodatnih trgih pridobili registracije za zdravilo s **sitagliptinom** in kombinirano zdravilo s **sitagliptinom** in **metforminom** v obliki filmsko obloženih tablet. Iz skupine zdravil za lajšanje bolečine smo širili registracije za **tapentadol** in kombinirano zdravilo s **tramadolom** in **paracetamolom**, oba v obliki tablet s podaljšanim sproščanjem. Pridobili smo dodatno registracijo za onkološko zdravilo **abirateron** v obliki filmsko obloženih tablet, ki se uporablja za zdravljenje raka prostate. Dostopnost zdravil za zdravljenje bolezni srca in žilja smo povečali z registracijami **amlodipina** v obliki tablet ter **losartana** in kombiniranega zdravila z **losartanom** in **hidroklorotiazidom** v obliki filmsko obloženih tablet. Iz skupine zdravil za zdravljenje bolezni osrednjega živčevja smo pridobili registracije za **lakozamid** v obliki filmsko obloženih tablet, ki se uporablja za zdravljenje epilepsije. Po decentraliziranem postopku smo širili registracije za **Vitamin D3 Krka** (holekalciferol) v jakosti 7000 i.e. v obliki tablet.

V vzhodni Evropi smo registrirali pomembne izdelke iz Krkinih ključnih terapevtskih skupin. Pridobili smo dovoljenje za trženje za **Tigalant** (tikagrelor) ter na dodatnih trgih registrirali **Rivaroxio** (rivaroksaban). Obe zdravili sta v obliki filmsko obloženih tablet in spadata med antitrombotike, ki preprečujejo nastajanje krvnih strdkov. V skupini zdravil za zdravljenje bolezni srca in žilja smo pridobili dovoljenje za trženje za kombinirani zdravili **Roxatenz-inda** (perindopril, indapamid, rosuvastatin) v obliki filmsko obloženih tablet in **Co-Prenessa Neo** (perindopril, indapamid) v obliki tablet. Ponudbo zdravil za zdravljenje sladkorne bolezni smo povečali s sodobnim kombiniranim zdravilom **Glipvilo Met** (vildagliptin, metformin) v obliki filmsko obloženih tablet.

Na trgih jugovzhodne Evrope smo pridobili dodatne registracije za kombinirano zdravilo **Co-Roswera** (rosuvastatin, ezetimib) v obliki filmsko obloženih tablet. Uporablja se za zdravljenje odpornejših hiperlipidemij.

Na čezmorskih trgih smo ponudbo za zdravljenje bolezni srca in žilja dopolnili z zdravili **Elnap** (enalapril, lerkandipin) v obliki filmsko obloženih tablet ter **Telassmo** (telmisartan, amlodipin), **Amlessa** (perindopril, amlodipin), **Enap H** (enalapril, hidroklorotiazid) in **Vasitimb** (ezetimib, simvastatin) v obliki tablet. Dovoljenje za trženje smo pridobili za **Bravacor** (ivabradin) v obliki filmsko obloženih tablet, **Loristo** (losartan) v obliki filmsko obloženih tablet, **Roswero** (rosuvastatin) v obliki filmsko obloženih tablet in **Nolpazo** (pantoprazol) v obliki gastrorezistentnih tablet. Registrirali smo tudi zdravilo za lajšanje bolečine **Aclexa** (celekoksib) v obliki trdih kapsul in zdravilo za zdravljenje psihoz **Parnido** (paliperidon) v obliki tablet s podaljšanim sproščanjem.

Izdelki brez recepta

V prvem polletju 2023 smo registracije ključnih blagovnih znamk širili na nove trge.

Pridobili smo dodatno registracijo za nosno pršilo **Septanazal** (ksilometazolin, deksipantenol), na čezmorskih trgih pa smo registrirali sirup z islandskim lišajem **Herbion**.

Veterinarski izdelki

V prvem polletju 2023 smo kot prvi generik v Evropski uniji dopolnili ponudbo veterinarskih izdelkov za ljubiteljske živali z registracijo zdravila **Robexera/Rogiola** (robenakoksib) v obliki žvečljivih tablet za pse. Na voljo je v 4 jakostih. Vsebuje nesteroidno protivnetno učinkovino robenakoksib iz skupine koksibov in je namenjeno lajšanju bolečine in zdravljenju vnetij pri kroničnem osteoartritisu ter lajšanju bolečine in zmanjšanju vnetij po operacijah mehkih tkiv.

Na dodatnih trgih smo registrirali več izdelkov. Dovoljenje za trženje smo pridobili za kombinirano zdravilo **Cladaxxa** (amoksicilin, klavulanska kislina) v obliki žvečljivih tablet v 3 jakostih, ki je namenjeno zdravljenju bakterijskih okužb pri psih in mačkah, ter za zdravili **Milprazon Chewable** (milbemicin oksim, prazikvantel) v obliki palatabilnih filmsko obloženih tablet za pse ter **Milprazon Chewable** (milbemicin oksim, prazikvantel) v obliki filmsko obloženih tablet za mačke, namenjene zdravljenju in preprečevanju okužb z notranjimi zajedavci.

Pridobili smo tudi dodatno registracijo za kombinirano zdravilo **Dehinel Plus Flavour** (febantel/prazikvantel/pirantel) v obliki tablet z okusom za zdravljenje okužb z notranjimi zajedavci pri psih.

Naložbe

V prvem polletju 2023 smo v skupini Krka za naložbe namenili 45,7 milijona EUR, od tega 36,5 milijona EUR v obvladujoči družbi.

V obratu Beta v Šentjernejju smo končali 2,5 milijona EUR vredno naložbo. Posodobili smo sisteme in naprave ter povečali proizvodne zmogljivosti za pripravo suhega granulata. Z investicijo smo zmanjšali emisije vodotopnih organskih topil.

V razvojno-kontrolnih centrih smo končali 1,8 milijona EUR vredno naložbo. S preureditvijo smo pridobili dodatne prostore za laboratorije ter zagotovili varne pogoje tudi za delo z visokoaktivnimi učinkovinami.

V obratu Notol nadaljujemo obnovo pralnice, poteka tudi zamenjava in posodobitev pakirnih linij. Prve štiri pakirne linije so vgrajene in jih že uporabljamo, v teku so dela za naslednji sklop menjave linij. Posodobili bomo tudi logistični sistem.

V Obratu za proizvodnjo trdnih oblik zdravil (OTO) poteka naložba v dodatne zmogljivosti za pripravo zmesi in granulacijo pri tabletiranju ter v logistične zmogljivosti. Dela so razdeljena na več sklopov in bodo potekala do konca leta 2023.

V obratu za pripravo praškastih in tekočih izdelkov v Bršljinu vgrajujemo novo polnilno linijo, s katero bomo povečali zmogljivosti za polnjenje tekočih veterinarskih izdelkov.

V Ljutomeru povečujemo proizvodne zmogljivosti za granulacijo in pakiranje ter urejamo proizvodne prostore v starem delu obrata.

V Novem mestu nadaljujemo gradnjo 6-etažnega večnamenskega objekta Paviljon 3. V njem bodo prostori za širitev mikrobiološkega laboratorija in dodatni prostori za več organizacijskih enot.

V proizvodno-distribucijskem centru v Jastrebarskem na Hrvaškem vgrajujemo novo sekundarno pakirno linijo, s katero bomo za četrtino povečali zmogljivosti za proizvodnjo veterinarskih izdelkov v trdnih farmacevtskih oblikah. Nadgrajujemo tudi ostale objekte in sisteme.

V Krškem bomo zgradili nove zmogljivosti za razvoj in proizvodnjo učinkovin, kar bo eden od naših večjih projektov. Na podlagi projektne dokumentacije in presoje vplivov na okolje smo pridobili integralno gradbeno dovoljenje za gradnjo Sinteze 2 in Kemijsko-analitskega centra. Pridobili smo tudi okoljevarstveno dovoljenje, po njegovi pravnomočnosti pa bomo začeli gradnjo. Naložba je ocenjena na 163 milijonov EUR. Z njo sledimo svoji strategiji vertikalne integracije od razvoja izdelka do njegove proizvodnje.

Zaposleni

V skupini Krka je bilo konec junija 2023 11.653 zaposlenih, od tega v tujini 5.241, kar je 45 % vseh zaposlenih. 51 % zaposlenih v skupini Krka ima najmanj univerzitetno izobrazbo, 204 so doktorji znanosti.

Skupaj z agencijskimi delavci je bilo v skupini Krka 12.641 zaposlenih.

Število in struktura zaposlenih v skupini Krka glede na izobrazbo

| | 30. 6. 2023 | | 31. 12. 2022 | |
|-------------------------------------|--------------------|--------------|--------------------|--------------|
| | Število zaposlenih | Delež (v %) | Število zaposlenih | Delež (v %) |
| Doktorji znanosti | 204 | 1,8 | 200 | 1,7 |
| Magistri znanosti | 409 | 3,5 | 389 | 3,4 |
| Univerzitetna izobrazba | 5347 | 45,9 | 5355 | 46,2 |
| Visokostrokovna izobrazba | 1821 | 15,6 | 1793 | 15,5 |
| Višješolska izobrazba | 305 | 2,6 | 306 | 2,6 |
| Srednješolska izobrazba, V. stopnja | 2632 | 22,6 | 2604 | 22,4 |
| Drugo | 935 | 8,0 | 951 | 8,2 |
| Skupaj | 11.653 | 100,0 | 11.598 | 100,0 |

S štipendiranjem zagotavljamo kontinuiran prihod novih talentiranih sodelavcev. Konec junija smo imeli 81 štipendistov, pretežno s področja farmacije in kemije, štipendije pa podelimo tudi izjemnim študentom z drugih za Krko zanimivih področij. Sistem razvoja kadrov in zagotavljanja nasledstev omogoča, da večina ključnih strokovnih in vodstvenih kadrov prihaja iz skupine Krka.

Vlagamo tudi v znanje in razvoj zaposlenih. Doma in v tujini se dodatno izobražujejo na svojih strokovnih področjih ter na področju kakovosti, vodenja, informatike in osebnega razvoja, vključujejo se tudi v tečaje tujih jezikov. Izobraževanje večinoma organiziramo sami, prilagajamo pa ga potrebam zaposlenih, tehnološkemu procesu, razmeram na trgih in razvojnim potrebam skupine Krka. Nenehno ga posodabljam in uvajamo nove oblike, ki so prilagojene sodobnemu načinu dela.

Ob Krkini podpori je konec junija študiralo 379 zaposlenih, od tega 31 na podiplomski stopnji.

Krka je vključena tudi v sistem nacionalne poklicne kvalifikacije. Od leta 2002 do konca junija 2023 smo zaposlenim v Krki podelili 1812 certifikatov za štiri poklicne kvalifikacije. Konec junija letos je bilo v postopku za pridobitev poklicne kvalifikacije 177 krkašev.

ZGOŠČENI KONSOLIDIRANI RAČUNOVODSKI IZKAZI SKUPINE KRKA S POJASNILI

Konsolidirani izkaz finančnega položaja skupine Krka

| v tisoč EUR | 30. 6. 2023 | 31. 12. 2022 | Indeks |
|--|------------------|------------------|------------|
| Sredstva | | | |
| Nepremičnine, naprave in oprema | 757.208 | 779.336 | 97 |
| Neopredmetena sredstva | 100.338 | 102.550 | 98 |
| Dana posojila | 75.568 | 77.539 | 97 |
| Finančne naložbe | 56.382 | 110.770 | 51 |
| Odložene terjatve za davek | 46.987 | 53.770 | 87 |
| Druga nekratkoročna sredstva | 1.074 | 1.060 | 101 |
| Nekratkoročna sredstva skupaj | 1.037.557 | 1.125.025 | 92 |
| Sredstva, namenjena prodaji | 41 | 41 | 100 |
| Zaloge | 556.885 | 553.332 | 101 |
| Sredstva iz pogodb s kupci | 674 | 946 | 71 |
| Terjatve do kupcev | 434.816 | 402.730 | 108 |
| Druge terjatve | 36.482 | 27.728 | 132 |
| Dana posojila | 6.660 | 6.327 | 105 |
| Finančne naložbe | 554.405 | 52.437 | 1.057 |
| Denar in denarni ustrezniki | 139.431 | 518.934 | 27 |
| Kratkoročna sredstva skupaj | 1.729.394 | 1.562.475 | 111 |
| Sredstva skupaj | 2.766.951 | 2.687.500 | 103 |
| | | | |
| Kapital | | | |
| Osnovni kapital | 54.732 | 54.732 | 100 |
| Lastne delnice | -128.965 | -124.566 | 104 |
| Rezerve | 158.665 | 192.204 | 83 |
| Zadržani dobički | 2.161.803 | 1.996.246 | 108 |
| Kapital, pripisan lastnikom kapitala v obvladujoči družbi, skupaj | 2.246.235 | 2.118.616 | 106 |
| Neobvladujoči deleži v okviru kapitala | 19.963 | 19.893 | 100 |
| Kapital skupaj | 2.266.198 | 2.138.509 | 106 |
| Obveznosti | | | |
| Rezervacije | 108.527 | 107.235 | 101 |
| Odloženi prihodki | 5.781 | 6.048 | 96 |
| Obveznosti iz najemov | 7.442 | 8.089 | 92 |
| Odložene obveznosti za davek | 10.608 | 10.758 | 99 |
| Nekratkoročne obveznosti skupaj | 132.358 | 132.130 | 100 |
| Poslovne obveznosti | 116.346 | 140.837 | 83 |
| Obveznosti iz najemov | 3.432 | 3.752 | 91 |
| Obveznosti za davek od dobička | 4.132 | 28.194 | 15 |
| Obveznosti iz pogodb s kupci | 153.159 | 157.710 | 97 |
| Druge kratkoročne obveznosti | 91.326 | 86.368 | 106 |
| Kratkoročne obveznosti skupaj | 368.395 | 416.861 | 88 |
| Obveznosti skupaj | 500.753 | 548.991 | 91 |
| Kapital in obveznosti skupaj | 2.766.951 | 2.687.500 | 103 |

Konsolidirani izkaz poslovnega izida skupine Krka

| v tisoč EUR | 1-6/2023 | 1-6/2022 | Indeks |
|---|----------------|----------------|------------|
| Prihodki od prodaje | 920.430 | 857.443 | 107 |
| – prihodki iz pogodb s kupci | 917.716 | 855.849 | 107 |
| – ostali prihodki od prodaje | 2.714 | 1.594 | 170 |
| Proizvajalni stroški prodanih proizvodov | -376.698 | -423.756 | 89 |
| Bruto dobiček | 543.732 | 433.687 | 125 |
| Drugi poslovni prihodki | 2.605 | 3.945 | 66 |
| Stroški prodavanja | -172.490 | -174.617 | 99 |
| – od tega neto slabitve in odpisi terjatev | -3.471 | 8.772 | |
| Stroški razvijanja | -85.654 | -81.020 | 106 |
| Stroški splošnih dejavnosti | -51.960 | -42.745 | 122 |
| Dobiček iz poslovanja | 236.233 | 139.250 | 170 |
| Finančni prihodki | 10.319 | 139.698 | 7 |
| Finančni odhodki | -39.696 | -1.889 | 2.101 |
| Neto finančni izid | -29.377 | 137.809 | |
| Dobiček pred davkom | 206.856 | 277.059 | 75 |
| Davek od dobička | -36.728 | -40.908 | 90 |
| Čisti dobiček | 170.128 | 236.151 | 72 |
| Od tega: | | | |
| – lastniki kapitala obvladujoče družbe | 169.956 | 235.682 | 72 |
| – neobvladujoči deleži | 172 | 469 | 37 |
| Osnovni dobiček na delnico* (v EUR) | 5,49 | 7,58 | 72 |
| Popravljeni dobiček na delnico** (v EUR) | 5,49 | 7,58 | 72 |

* čisti dobiček/povprečno število izdanih delnic v obdobju brez lastnih delnic

** Vse delnice, ki jih je izdala obvladujoča družba, so navadne imenske delnice, zato je popravljeni dobiček na delnico enak osnovnemu dobičku na delnico.

Konsolidirani izkaz drugega vseobsegajočega donosa skupine Krka

| v tisoč EUR | 1-6/2023 | 1-6/2022 | Indeks |
|--|----------------|----------------|---------------|
| Čisti dobiček | 170.128 | 236.151 | 72 |
| Drugi vseobsegajoči donosi v obdobju | | | |
| Drugi vseobsegajoči donosi v obdobju, ki bodo v prihodnje pripoznani v izkazu poslovnega izida | | | |
| Prevedbena rezerva | -46.769 | 100.599 | |
| Čisti drugi vseobsegajoči donosi v obdobju, ki bodo v prihodnje pripoznani v izkazu poslovnega izida | -46.769 | 100.599 | |
| Drugi vseobsegajoči donosi v obdobju, ki v prihodnje ne bodo pripoznani v izkazu poslovnega izida | | | |
| Sprememba poštene vrednosti finančnih sredstev | 9.140 | 15 | 60.933 |
| Vpliv odloženih davkov | -1.732 | -4 | 43.300 |
| Čisti drugi vseobsegajoči donosi v obdobju, ki v prihodnje ne bodo pripoznani v izkazu poslovnega izida | 7.408 | 11 | 67.345 |
| Drugi vseobsegajoči donosi v obdobju skupaj (po davku) | -39.361 | 100.610 | |
| Vseobsegajoči donosi v obdobju skupaj (po davku) | 130.767 | 336.761 | 39 |
| Od tega: | | | |
| – lastniki kapitala obvladujoče družbe | 132.018 | 335.666 | 39 |
| – neobvladujoči deleži | -1.251 | 1.095 | |

Konsolidirani izkaz sprememb lastniškega kapitala skupine Krka

| v tisoč EUR | Osnovni kapital | Lastne delnice | Rezerve | | | | | Zadržani dobiček | | | | Kapital, pripisan lastnikom kapitala v obvladujoči družbi, skupaj | Neobvladujoči deleži v okviru kapitala | Kapital skupaj |
|--|-----------------|----------------|---------------------------|--------------------|------------------|--------------------|-----------------------------|--------------------|--------------------------|-------------------|-------------------|---|--|----------------|
| | | | Rezerve za lastne delnice | Kapitalske rezerve | Zakonske rezerve | Statutarne rezerve | Rezerva za pošteno vrednost | Prevedbena rezerva | Druge rezerve iz dobička | Preneseni dobiček | Dobiček v obdobju | | | |
| Stanje 1. 1. 2023 | 54.732 | -124.566 | 124.566 | 105.897 | 14.990 | 30.000 | 2.670 | -85.919 | 1.442.702 | 200.273 | 353.271 | 2.118.616 | 19.893 | 2.138.509 |
| Vnos čistega dobička | 0 | 0 | 0 | 0 | 0 | 0 | 0 | 0 | 0 | 0 | 169.956 | 169.956 | 172 | 170.128 |
| Drugi vseobsegajoči donosi v obdobju skupaj (po davku) | 0 | 0 | 0 | 0 | 0 | 0 | 7.408 | -45.346 | 0 | 0 | 0 | -37.938 | -1.423 | -39.361 |
| Vseobsegajoči donosi v obdobju skupaj (po davku) | 0 | 0 | 0 | 0 | 0 | 0 | 7.408 | -45.346 | 0 | 0 | 169.956 | 132.018 | -1.251 | 130.767 |
| Transakcije z lastniki, evidentirane v kapitalu | | | | | | | | | | | | | | |
| Prenos dobička preteklih obdobj v preneseni dobiček | 0 | 0 | 0 | 0 | 0 | 0 | 0 | 0 | 0 | 353.271 | -353.271 | 0 | 0 | 0 |
| Nakup lastnih delnic | 0 | -4.399 | 0 | 0 | 0 | 0 | 0 | 0 | 0 | 0 | 0 | -4.399 | 0 | -4.399 |
| Oblikovanje rezerv za lastne delnice | 0 | 0 | 4.399 | 0 | 0 | 0 | 0 | 0 | 0 | 0 | -4.399 | 0 | 0 | 0 |
| Vplačila neobvladujočega deleža | 0 | 0 | 0 | 0 | 0 | 0 | 0 | 0 | 0 | 0 | 0 | 0 | 1.321 | 1.321 |
| Transakcije z lastniki, evidentirane v kapitalu, skupaj | 0 | -4.399 | 4.399 | 0 | 0 | 0 | 0 | 0 | 0 | 353.271 | -357.670 | -4.399 | 1.321 | -3.078 |
| Stanje 30. 6. 2023 | 54.732 | -128.965 | 128.965 | 105.897 | 14.990 | 30.000 | 10.078 | -131.265 | 1.442.702 | 553.544 | 165.557 | 2.246.235 | 19.963 | 2.266.198 |

| v tisoč EUR | Osnovni kapital | Lastne delnice | Rezerve | | | | | | Zadržani dobiček | | | Kapital, pripisan lastnikom kapitala v obvladujoči družbi, skupaj | Neobvladujoči deleži v okviru kapitala | Kapital skupaj |
|--|-----------------|-----------------|---------------------------|--------------------|------------------|--------------------|-----------------------------|--------------------|--------------------------|-------------------|-------------------|---|--|------------------|
| | | | Rezerve za lastne delnice | Kapitalske rezerve | Zakonske rezerve | Statutarne rezerve | Rezerva za pošteno vrednost | Prevedbena rezerva | Druge rezerve iz dobička | Preneseni dobiček | Dobiček v obdobju | | | |
| Stanje 1. 1. 2022 | 54.732 | -114.541 | 114.541 | 105.897 | 14.990 | 30.000 | -22.077 | -98.274 | 1.370.902 | 155.083 | 293.952 | 1.905.205 | 13.880 | 1.919.085 |
| Vnos čistega dobička | 0 | 0 | 0 | 0 | 0 | 0 | 0 | 0 | 0 | 0 | 235.682 | 235.682 | 469 | 236.151 |
| Drugi vseobsegajoči donosi v obdobju skupaj (po davku) | 0 | 0 | 0 | 0 | 0 | 0 | 11 | 99.973 | 0 | 0 | 0 | 99.984 | 626 | 100.610 |
| Vseobsegajoči donosi v obdobju skupaj (po davku) | 0 | 0 | 0 | 0 | 0 | 0 | 11 | 99.973 | 0 | 0 | 235.682 | 335.666 | 1.095 | 336.761 |
| Transakcije z lastniki, evidentirane v kapitalu | | | | | | | | | | | | | | |
| Prenos dobička preteklih obdobj v preneseni dobiček | 0 | 0 | 0 | 0 | 0 | 0 | 0 | 0 | 0 | 293.952 | -293.952 | 0 | 0 | 0 |
| Nakup lastnih delnic | 0 | -2.516 | 0 | 0 | 0 | 0 | 0 | 0 | 0 | 0 | 0 | -2.516 | 0 | -2.516 |
| Oblikovanje rezerv za lastne delnice | 0 | 0 | 2.516 | 0 | 0 | 0 | 0 | 0 | 0 | 0 | 0 | -2.516 | 0 | 0 |
| Vplačila neobvladujočega deleža | 0 | 0 | 0 | 0 | 0 | 0 | 0 | 0 | 0 | 0 | 0 | 0 | 3.281 | 3.281 |
| Transakcije z lastniki, evidentirane v kapitalu, skupaj | 0 | -2.516 | 2.516 | 0 | 0 | 0 | 0 | 0 | 0 | 293.952 | -296.468 | -2.516 | 3.281 | 765 |
| Stanje 30. 6. 2022 | 54.732 | -117.057 | 117.057 | 105.897 | 14.990 | 30.000 | -22.066 | 1.699 | 1.370.902 | 449.035 | 233.166 | 2.238.355 | 18.256 | 2.256.611 |

Konsolidirani izkaz denarnih tokov skupine Krka

| v tisoč EUR | 1-6/2023 | 1-6/2022 |
|---|-----------------|-----------------|
| DENARNI TOKOVI PRI POSLOVANJU | | |
| Čisti dobiček | 170.128 | 236.151 |
| Prilagoditve za: | 63.869 | 147.170 |
| – amortizacijo | 52.326 | 53.123 |
| – neto tečajne razlike | -26.961 | 44.745 |
| – neto odpise in popravke vrednosti zalog | 7.914 | 9.753 |
| – neto oslabitve in odpise terjatev | -3.471 | 8.772 |
| – prihodke od naložbenja | -10.771 | -12.379 |
| – odhodke od naložbenja | 2.097 | 895 |
| – prihodke od financiranja | -4 | -22 |
| – odhodke za obresti in ostale finančne odhodke | 6.012 | 1.376 |
| – davek od dobička | 36.727 | 40.907 |
| Dobiček iz poslovanja pred spremembami čistih kratkoročnih sredstev | 233.997 | 383.321 |
| Sprememba stanja poslovnih terjatev | -36.428 | -119.986 |
| Sprememba stanja zalog | -11.466 | -42.580 |
| Sprememba stanja poslovnih obveznosti | -17.945 | 17.208 |
| Sprememba stanja rezervacij | -391 | 831 |
| Sprememba stanja odloženih prihodkov | -267 | -424 |
| Sprememba stanja drugih kratkoročnih obveznosti | 4.962 | -3.387 |
| Plačani davek od dobička | -59.433 | -31.089 |
| Čisti denarni tok iz poslovanja | 113.029 | 203.894 |
| DENARNI TOKOVI PRI NALOŽBENJU | | |
| Prejete obresti | 6.984 | 891 |
| Prejete dividende | 768 | 600 |
| Prejemki od odtujitve nepremičnin, naprav in opreme | 1.492 | 1.136 |
| Nakup nepremičnin, naprav in opreme | -53.680 | -46.614 |
| Pridobitev neopredmetenih sredstev | -3.195 | -1.894 |
| Prejemki iz naslova odplačil danih nekratkoročnih posojil | 3.392 | 0 |
| Izdatki iz naslova danih nekratkoročnih posojil | -1.525 | -36.918 |
| Neto izdatki iz naslova danih kratkoročnih posojil | -714 | -72.971 |
| Prejemki od prodaje nekratkoročnih finančnih naložb | 32.396 | 3.028 |
| Izdatki iz naslova pridobitev nekratkoročnih finančnih naložb | -28 | -32.936 |
| Prejemki od prodaje kratkoročnih finančnih naložb | 0 | 52.054 |
| Izdatki iz naslova pridobitev kratkoročnih finančnih naložb | -471.840 | -101.761 |
| Prejemki iz naslova izvedenih finančnih instrumentov | 1.024 | 8.170 |
| Čisti denarni tok iz naložbenja | -484.926 | -227.215 |
| DENARNI TOKOVI PRI FINANCIRANJU | | |
| Izdatki za dane obresti | -3.559 | -489 |
| Izdatki iz naslova najemov | -2.044 | -1.855 |
| Izdatki za izplačila dividend in drugih deležev v dobičku | -1 | -19 |
| Nakup lastnih delnic | -4.399 | -2.516 |
| Prejemki od vplačil deležev neobvladujočih lastnikov | 1.321 | 3.281 |
| Čisti denarni tok iz financiranja | -8.682 | -1.598 |
| Čisto zmanjšanje denarnih sredstev in njihovih ustreznikov | -380.579 | -24.919 |
| Denarna sredstva in njihovi ustrezniki na začetku obdobja | 518.934 | 159.838 |
| Učinki sprememb menjalnih tečajev na denarna sredstva in njihove ustreznike | 1.076 | 6.125 |
| Končno stanje denarnih sredstev in njihovih ustreznikov | 139.431 | 141.044 |

Poročanje po odsekih skupine Krka

| v tisoč EUR | Evropska unija | | Jugovzhodna Evropa | | Vzhodna Evropa | | Odseki poročanja skupaj | | Ostalo | | Izločitve | | Skupaj | |
|---|--------------------|---------------------|--------------------|---------------------|--------------------|---------------------|-------------------------|---------------------|--------------------|---------------------|--------------------|---------------------|--------------------|---------------------|
| | 1-6/2023 | 1-6/2022 | 1-6/2023 | 1-6/2022 | 1-6/2023 | 1-6/2022 | 1-6/2023 | 1-6/2022 | 1-6/2023 | 1-6/2022 | 1-6/2023 | 1-6/2022 | 1-6/2023 | 1-6/2022 |
| Prihodki od prodaje kupcem zunaj skupine | 515.115 | 471.643 | 51.826 | 49.165 | 300.561 | 287.752 | 867.502 | 808.560 | 52.928 | 48.883 | | | 920.430 | 857.443 |
| Prihodki od prodaje kupcem znotraj skupine | 209.562 | 191.597 | 32.543 | 31.198 | 328.096 | 352.588 | 570.201 | 575.383 | 16.773 | 17.104 | -586.974 | -592.487 | 0 | 0 |
| Prihodki od prodaje skupaj | 724.677 | 663.240 | 84.369 | 80.363 | 628.657 | 640.340 | 1.437.703 | 1.383.943 | 69.701 | 65.987 | -586.974 | -592.487 | 920.430 | 857.443 |
| Drugi poslovni prihodki | 1.978 | 2.909 | 16 | 38 | 193 | 267 | 2.187 | 3.214 | 418 | 731 | | | 2.605 | 3.945 |
| Stroški poslovanja | -434.846 | -376.206 | -34.274 | -31.451 | -177.132 | -280.482 | -646.252 | -688.139 | -40.550 | -33.999 | | | -686.802 | -722.138 |
| Stroški poslovanja znotraj skupine, vključno z izločitvami dobičkov | -209.562 | -191.597 | -32.543 | -31.198 | -328.096 | -352.588 | -570.201 | -575.383 | -16.774 | -17.104 | 586.975 | 592.487 | 0 | 0 |
| Dobiček iz poslovanja | 82.247 | 98.346 | 17.568 | 17.752 | 123.622 | 7.537 | 223.437 | 123.635 | 12.796 | 15.615 | 0 | 0 | 236.233 | 139.250 |
| Prihodki od obresti | 6.028 | 476 | 3 | 2 | 552 | 475 | 6.583 | 953 | 975 | 304 | | | 7.558 | 1.257 |
| Prihodki od obresti znotraj skupine | 1.557 | 282 | 0 | 0 | 0 | 0 | 1.557 | 282 | 0 | 0 | -1.557 | -282 | 0 | 0 |
| Odhodki za obresti | -94 | -902 | -6 | -6 | -49 | -74 | -149 | -982 | -2 | -2 | | | -151 | -984 |
| Odhodki za obresti znotraj skupine | -1.557 | -282 | 0 | 0 | 0 | 0 | -1.557 | -282 | 0 | 0 | 1.557 | 282 | 0 | 0 |
| Neto finančni izid | 5.603 | -1.723 | -84 | -26 | -34.073 | 131.514 | -28.554 | 129.765 | -823 | 8.044 | | | -29.377 | 137.809 |
| Davek od dobička | -13.476 | -26.169 | -2.485 | -4.390 | -19.058 | -7.993 | -35.019 | -38.552 | -1.709 | -2.356 | | | -36.728 | -40.908 |
| Čisti dobiček | 74.374 | 70.454 | 14.999 | 13.336 | 70.491 | 131.058 | 159.864 | 214.848 | 10.264 | 21.303 | 0 | 0 | 170.128 | 236.151 |
| Naložbe | 41.100 | 40.657 | 911 | 181 | 3.239 | 8.560 | 45.250 | 49.398 | 413 | 81 | | | 45.663 | 49.479 |
| Amortizacija nepremičnin, naprav in opreme | 34.514 | 32.643 | 1.031 | 950 | 9.927 | 12.939 | 45.472 | 46.532 | 1.517 | 1.311 | | | 46.989 | 47.843 |
| Amortizacija – pravica do uporabe sredstev | 1.522 | 1.353 | 54 | 54 | 282 | 356 | 1.858 | 1.763 | 40 | 29 | | | 1.898 | 1.792 |
| Amortizacija neopredmetenih sredstev | 2.086 | 2.020 | 160 | 163 | 1.041 | 1.164 | 3.287 | 3.347 | 152 | 141 | | | 3.439 | 3.488 |
| | 30. 6. 2023 | 31. 12. 2022 | 30. 6. 2023 | 31. 12. 2022 | 30. 6. 2023 | 31. 12. 2022 | 30. 6. 2023 | 31. 12. 2022 | 30. 6. 2023 | 31. 12. 2022 | 30. 6. 2023 | 31. 12. 2022 | 30. 6. 2023 | 31. 12. 2022 |
| Sredstva skupaj | 2.169.080 | 2.069.151 | 67.894 | 64.802 | 437.845 | 463.008 | 2.674.819 | 2.596.961 | 92.132 | 90.539 | | | 2.766.951 | 2.687.500 |
| Nekratkoročna sredstva brez odloženih terjatev za davek | 862.464 | 922.872 | 5.901 | 5.357 | 81.379 | 99.916 | 949.744 | 1.028.145 | 40.826 | 43.110 | | | 990.570 | 1.071.255 |
| Obveznosti skupaj | 349.150 | 360.495 | 13.572 | 15.854 | 103.276 | 129.136 | 465.998 | 505.485 | 34.755 | 43.506 | | | 500.753 | 548.991 |

Pojasnila h konsolidiranim računovodskim izkazom skupine Krka

Stroški po naravnih vrstah

686.802 tisoč EUR

| v tisoč EUR | 1-6/2023 | 1-6/2022 | Indeks |
|---|----------------|----------------|-----------|
| Stroški blaga in materiala | 232.344 | 312.154 | 74 |
| Stroški storitev | 127.763 | 119.951 | 107 |
| Stroški dela | 254.965 | 230.055 | 111 |
| Amortizacija | 52.326 | 53.123 | 98 |
| Neto odpisi in popravki vrednosti zalog | 7.913 | 9.753 | 81 |
| Neto oslabitve in odpisi terjatev | -3.471 | 8.772 | |
| Oblikovanje rezervacij za tožbe | 12 | 0 | |
| Drugi poslovni odhodki | 20.729 | 17.392 | 119 |
| Stroški skupaj | 692.581 | 751.200 | 92 |
| Sprememba vrednosti zalog nedokončane proizvodnje in končnih izdelkov | -5.779 | -29.062 | 20 |
| Skupaj | 686.802 | 722.138 | 95 |

Stroški dela

254.965 tisoč EUR

| v tisoč EUR | 1-6/2023 | 1-6/2022 | Indeks |
|---|----------------|----------------|------------|
| Stroški bruto plač in nadomestil | 197.327 | 176.796 | 112 |
| Stroški prispevkov socialnih zavarovanj | 13.835 | 14.470 | 96 |
| Stroški prispevkov pokojninskih zavarovanj | 27.924 | 23.390 | 119 |
| Davek na izplačane plače | 369 | 356 | 104 |
| Pozaposlitveni in drugi dolgoročni zasluzki | 2.476 | 3.617 | 68 |
| Drugi stroški dela | 13.034 | 11.426 | 114 |
| Stroški dela skupaj | 254.965 | 230.055 | 111 |

Drugi poslovni odhodki

20.729 tisoč EUR

| v tisoč EUR | 1-6/2023 | 1-6/2022 | Indeks |
|--|---------------|---------------|------------|
| Donacije in pomoči za humanitarne in druge namene | 900 | 647 | 139 |
| Izdatki za varstvo okolja | 3.044 | 2.904 | 105 |
| Druge dajatve | 13.580 | 10.844 | 125 |
| Prevrednotovalni poslovni odhodki pri nepremičninah, napravah in opremi ter neopredmetenih sredstvih | 786 | 667 | 118 |
| Ostali poslovni odhodki | 2.419 | 2.330 | 104 |
| Drugi poslovni odhodki skupaj | 20.729 | 17.392 | 119 |

Med drugimi dajatvami so različni davki na zdravila in pristojbine za opravljanje promocijskih dejavnosti strokovnih sodelavcev, ki jih skupina Krka plačuje v posameznih državah.

Finančni prihodki in odhodki

| v tisoč EUR | 1-6/2023 | 1-6/2022 | Indeks |
|--|----------------|----------------|--------------|
| Neto tečajne razlike | 0 | 127.851 | 0 |
| Prihodki od obresti | 7.558 | 1.257 | 601 |
| Prihodki iz izvedenih finančnih instrumentov | 1.024 | 9.495 | 11 |
| – realizirani prihodki | 1.024 | 8.170 | 13 |
| – sprememba poštene vrednosti | 0 | 1.325 | 0 |
| Prihodki iz dividend | 778 | 600 | 130 |
| Drugi finančni prihodki | 959 | 495 | 194 |
| Finančni prihodki skupaj | 10.319 | 139.698 | 7 |
| Neto tečajne razlike | -32.781 | 0 | |
| Odhodki za obresti | -151 | -984 | 15 |
| – plačane obresti | -4 | -823 | 0 |
| – obresti iz najemov | -147 | -161 | 91 |
| Odhodki iz izvedenih finančnih instrumentov | -900 | 0 | |
| – sprememba poštene vrednosti | -900 | 0 | |
| Drugi finančni odhodki | -5.864 | -905 | 648 |
| Finančni odhodki skupaj | -39.696 | -1.889 | 2.101 |
| Neto finančni izid | -29.377 | 137.809 | |

Davek od dobička

36.728 tisoč EUR

Odmerjeni davek od dobička znaša 34.714 tisoč EUR, kar predstavlja 16,8 % dobička pred davkom. Ob upoštevanju odloženega davka v vrednosti 2.014 tisoč EUR je davek kot odhodek v izkazu poslovnega izida 36.728 tisoč EUR. Efektivna davčna stopnja znaša 17,8 %.

Nepremičnine, naprave in oprema

757.208 tisoč EUR

| v tisoč EUR | 30. 6. 2023 | 31. 12. 2022 | Indeks |
|--|----------------|----------------|-----------|
| Zemljišča | 40.600 | 40.721 | 100 |
| Zgradbe | 348.183 | 356.784 | 98 |
| Oprema | 285.386 | 294.308 | 97 |
| Nepremičnine, naprave in oprema v pridobivanju | 72.555 | 76.139 | 95 |
| Pravica do uporabe sredstev | 10.484 | 11.384 | 92 |
| Nepremičnine, naprave in oprema skupaj | 757.208 | 779.336 | 97 |

Vrednost nepremičnin, naprav in opreme predstavlja 27 % bilančne vsote skupine. Krkine večje naložbe so opisane v poslovnem delu poročila v poglavju Naložbe.

Neopredmetena sredstva

100.338 tisoč EUR

| v tisoč EUR | 30. 6. 2023 | 31. 12. 2022 | Indeks |
|--|----------------|----------------|-----------|
| Dobro ime | 42.644 | 42.644 | 100 |
| Blagovna znamka | 33.612 | 34.047 | 99 |
| Premoženjske pravice | 13.388 | 14.685 | 91 |
| Druga neopredmetena sredstva | 7.009 | 7.468 | 94 |
| – dolgoročno odloženi stroški poslovanja | 570 | 715 | 80 |
| – razvojni projekti | 4.955 | 5.738 | 86 |
| – emisijski kuponi | 1.484 | 1.015 | 146 |
| Neopredmetena sredstva v pridobivanju | 3.685 | 3.706 | 99 |
| Neopredmetena sredstva skupaj | 100.338 | 102.550 | 98 |

Dana posojila

82.228 tisoč EUR

| v tisoč EUR | 30. 6. 2023 | 31. 12. 2022 | Indeks |
|---|---------------|---------------|------------|
| Nekratkoročno dana posojila | 75.568 | 77.539 | 97 |
| – posojila, dana drugim | 45.568 | 47.539 | 96 |
| – dani depoziti bankam | 30.000 | 30.000 | 100 |
| Kratkoročno dana posojila | 6.660 | 6.327 | 105 |
| – del nekratkoročnega posojila, ki zapade v prihodnjem letu | 4.397 | 4.559 | 96 |
| – posojila, dana drugim | 27 | 23 | 117 |
| – depoziti, dani bankam | 3 | 2 | 150 |
| – kratkoročne terjatve za obresti | 2.233 | 1.743 | 128 |
| Dana posojila skupaj | 82.228 | 83.866 | 98 |

Finančne naložbe

610.787 tisoč EUR

| v tisoč EUR | 30. 6. 2023 | 31. 12. 2022 | Indeks |
|---|----------------|----------------|--------------|
| Nekratkoročne finančne naložbe | 56.382 | 110.770 | 51 |
| – finančne naložbe po pošteni vrednosti prek drugega vseobsegajočega donosa (lastniški instrumenti) | 25.104 | 15.989 | 157 |
| – finančne naložbe po odplačni vrednosti (dolžniški instrumenti) | 31.278 | 94.781 | 33 |
| Kratkoročne finančne naložbe, vključno z izvedenimi finančnimi instrumenti | 554.405 | 52.437 | 1.057 |
| – finančne naložbe po odplačni vrednosti (dolžniški instrumenti) | 80.771 | 50.697 | 159 |
| – izvedeni finančni instrumenti | 840 | 1.740 | 48 |
| – druge kratkoročne finančne naložbe po pošteni vrednosti prek poslovnega izida (dolžniški instrumenti) | 472.794 | 0 | |
| Finančne naložbe skupaj | 610.787 | 163.207 | 374 |

Med finančnimi naložbami po pošteni vrednosti prek drugega vseobsegajočega donosa je za 964 tisoč EUR delnic in deležev v Sloveniji ter za 24.140 tisoč EUR delnic in deležev v tujini.

Med finančnimi naložbami po odplačni vrednosti je bilo za 6.274 tisoč EUR naložb v slovenske državne obveznice, za 105.775 tisoč EUR pa naložb v tuje državne obveznice.

Zaloge

556.885 tisoč EUR

| v tisoč EUR | 30. 6. 2023 | 31. 12. 2022 | Indeks |
|-------------------------|----------------|----------------|------------|
| Material | 217.346 | 230.094 | 94 |
| Nedokončana proizvodnja | 126.327 | 125.925 | 100 |
| Končni izdelki | 184.972 | 169.510 | 109 |
| Trgovsko blago | 8.640 | 8.297 | 104 |
| Predujmi za zaloge | 19.600 | 19.506 | 100 |
| Zaloge skupaj | 556.885 | 553.332 | 101 |

Terjatve do kupcev in druge terjatve

471.298 tisoč EUR

| v tisoč EUR | 30. 6. 2023 | 31. 12. 2022 | Indeks |
|--------------------------------|----------------|----------------|------------|
| Kratkoročne terjatve do kupcev | 434.816 | 402.730 | 108 |
| Kratkoročne terjatve do drugih | 36.482 | 27.728 | 132 |
| Terjatve skupaj | 471.298 | 430.458 | 109 |

Denar in denarni ustrezniki

139.431 tisoč EUR

| v tisoč EUR | 30. 6. 2023 | 31. 12. 2022 | Indeks |
|---|----------------|----------------|-----------|
| Gotovina v blagajni | 69 | 64 | 108 |
| Denarna sredstva v banki | 139.362 | 518.870 | 27 |
| Denar in denarni ustrezniki skupaj | 139.431 | 518.934 | 27 |

Kapital

2.266.198 tisoč EUR

| v tisoč EUR | 30. 6. 2023 | 31. 12. 2022 | Indeks |
|--|------------------|------------------|------------|
| Osnovni kapital | 54.732 | 54.732 | 100 |
| Lastne delnice | -128.965 | -124.566 | 104 |
| Rezerve | 158.665 | 192.204 | 83 |
| – rezerve za lastne delnice | 128.965 | 124.566 | 104 |
| – kapitalske rezerve | 105.897 | 105.897 | 100 |
| – zakonske rezerve | 14.990 | 14.990 | 100 |
| – statutarne rezerve | 30.000 | 30.000 | 100 |
| – rezerva za pošteno vrednost | 10.078 | 2.670 | 377 |
| – prevedbena rezerva | -131.265 | -85.919 | 153 |
| Zadržani dobički | 2.161.803 | 1.996.246 | 108 |
| Kapital, pripisan lastnikom kapitala v obvladujoči družbi, skupaj | 2.246.235 | 2.118.616 | 106 |
| Neobvladujoči deleži v okviru kapitala | 19.963 | 19.893 | 100 |
| Kapital skupaj | 2.266.198 | 2.138.509 | 106 |

Poslovne obveznosti

116.346 tisoč EUR

| v tisoč EUR | 30. 6. 2023 | 31. 12. 2022 | Indeks |
|--|----------------|----------------|-----------|
| Kratkoročne poslovne obveznosti | 116.346 | 140.837 | 83 |
| Obveznosti do dobaviteljev v Sloveniji | 53.668 | 55.799 | 96 |
| Obveznosti do dobaviteljev zunaj Slovenije | 62.678 | 85.038 | 74 |
| Poslovne obveznosti skupaj | 116.346 | 140.837 | 83 |

Rezervacije

108.527 tisoč EUR

| v tisoč EUR | 30. 6. 2023 | 31. 12. 2022 | Indeks |
|---|----------------|----------------|------------|
| Rezervacije za tožbe | 10.582 | 10.597 | 100 |
| Obveznosti za pozaposlitvene zasluge zaposlenih | 80.764 | 79.750 | 101 |
| Obveznosti za druge dolgoročne zasluge | 16.735 | 16.209 | 103 |
| Ostale rezervacije | 446 | 679 | 66 |
| Rezervacije skupaj | 108.527 | 107.235 | 101 |

Odloženi prihodki

5.781 tisoč EUR

| v tisoč EUR | 30. 6. 2023 | 31. 12. 2022 | Indeks |
|--|--------------|--------------|-----------|
| Sredstva, prejeta iz Evropskega sklada za regionalni razvoj in iz proračuna Republike Slovenije za projekt Proizvodnja farmacevtskih izdelkov v novi tovarni Notol 2 | 765 | 843 | 91 |
| Sredstva, prejeta iz proračuna za zdravilišči Dolenjske Toplice in Šmarješke Toplice ter za Golf Grad Otočec | 3.188 | 3.231 | 99 |
| Sredstva, prejeta iz Evropskega sklada za regionalni razvoj (Farma GRS) | 1.711 | 1.855 | 92 |
| Nepovratna finančna pomoč za nakup vozil na električni pogon | 2 | 2 | 100 |
| Brezplačno pridobljene nepremičnine, naprave in oprema | 13 | 13 | 100 |
| Emisijski kuponi | 10 | 10 | 100 |
| Nepovratna finančna pomoč za nakup stavbnega pohištva | 91 | 92 | 99 |
| Nepovratna finančna pomoč za nakup ostale opreme | 1 | 2 | 50 |
| Odloženi prihodki skupaj | 5.781 | 6.048 | 96 |

Kratkoročne obveznosti iz pogodb s kupci

153.159 tisoč EUR

| v tisoč EUR | 30. 6. 2023 | 31. 12. 2022 | Indeks |
|--|----------------|----------------|------------|
| Obveznost povračila | 148.440 | 146.853 | 101 |
| – bonusi in količinski popusti | 147.481 | 145.924 | 101 |
| – pravica do vračila | 959 | 929 | 103 |
| Obveznost iz pogodb | 4.719 | 10.857 | 43 |
| – razmejeni prihodki | 1.326 | 1.290 | 103 |
| – predujmi drugih kupcev | 3.393 | 9.567 | 35 |
| Kratkoročne obveznosti iz pogodb s kupci skupaj | 153.159 | 157.710 | 97 |

Druge kratkoročne obveznosti

91.326 tisoč EUR

| v tisoč EUR | 30. 6. 2023 | 31. 12. 2022 | Indeks |
|---|---------------|---------------|------------|
| Obveznosti do zaposlenih – bruto plače, drugi prejemki in dajatve | 79.072 | 69.812 | 113 |
| Drugo | 12.254 | 16.556 | 74 |
| Druge kratkoročne obveznosti skupaj | 91.326 | 86.368 | 106 |

Pogojne obveznosti

19.189 tisoč EUR

| v tisoč EUR | 30. 6. 2023 | 31. 12. 2022 | Indeks |
|----------------------------------|---------------|---------------|------------|
| Dane garancije | 17.567 | 17.291 | 102 |
| Drugo | 1.622 | 1.935 | 84 |
| Pogojne obveznosti skupaj | 19.189 | 19.226 | 100 |

Poštena vrednost

| v tisoč EUR | 30. 6. 2023 | | 31. 12. 2022 | |
|---|-----------------------|------------------|-----------------------|------------------|
| | Knjigovodska vrednost | Poštena vrednost | Knjigovodska vrednost | Poštena vrednost |
| Nekratkoročna finančna sredstva | | | | |
| Dana posojila | 75.568 | | 77.539 | |
| Finančne naložbe po pošteni vrednosti prek drugega vseobsegajočega donosa | 25.104 | 25.104 | 15.989 | 15.989 |
| Finančne naložbe po odplačni vrednosti | 31.278 | | 94.781 | |
| Kratkoročna finančna sredstva | | | | |
| Dana posojila | 6.660 | | 6.327 | |
| Finančne naložbe prek poslovnega izida | 472.794 | 472.794 | 0 | 0 |
| Finančne naložbe po odplačni vrednosti | 80.771 | | 50.697 | |
| Izvedeni finančni instrumenti | 840 | 840 | 1.740 | 1.740 |
| Terjatve do kupcev | 434.816 | | 402.730 | |
| Denar in denarni ustrezniki | 139.431 | | 518.934 | |
| Nekratkoročne finančne obveznosti | | | | |
| Obveznosti iz najemov | -7.442 | | -8.089 | |
| Kratkoročne finančne obveznosti | | | | |
| Obveznosti iz najemov | -3.432 | | -3.752 | |
| Obveznosti do dobaviteljev brez predujmov | -116.346 | | -140.837 | |
| Obveznosti iz pogodb s kupci brez predujmov | -147.481 | | -145.924 | |
| Ostale obveznosti brez obveznosti do države in zaposlenih ter predujmov | -8.329 | | -7.478 | |
| Skupaj | 984.232 | 498.738 | 862.657 | 17.729 |

Sredstva in obveznosti glede na izračun njihove poštene vrednosti uvrščamo v tri ravni:

- 1. raven – sredstva po tržni ceni;
- 2. raven – sredstva, ki se ne uvrščajo v 1. raven, njihova vrednost pa je določena neposredno ali posredno na podlagi primerljivih tržnih podatkov;
- 3. raven – sredstva, katerih vrednosti ni mogoče pridobiti iz tržnih podatkov.

Poštena vrednost sredstev

| v tisoč EUR | 30. 6. 2023 | | | | 31. 12. 2022 | | | |
|---|----------------|----------|--------------|----------------|---------------|----------|--------------|---------------|
| | 1. raven | 2. raven | 3. raven | Skupaj | 1. raven | 2. raven | 3. raven | Skupaj |
| Sredstva, merjena po pošteni vrednosti | | | | | | | | |
| Finančne naložbe po pošteni vrednosti prek drugega vseobsegajočega donosa | 23.717 | 0 | 1.387 | 25.104 | 14.602 | 0 | 1.387 | 15.989 |
| Finančne naložbe prek poslovnega izida | 472.794 | 0 | 0 | 472.794 | 0 | 0 | 0 | 0 |
| Izvedeni finančni instrumenti | 0 | 0 | 840 | 840 | 0 | 0 | 1.740 | 1.740 |
| Sredstva, merjena po pošteni vrednosti, skupaj | 496.511 | 0 | 2.227 | 498.738 | 14.602 | 0 | 3.127 | 17.729 |

ZGOŠČENI RAČUNOVODSKI IZKAZI KRKE, D. D., NOVO MESTO S POJASNILI

Izkaz finančnega položaja Krke, d. d., Novo mesto

| v tisoč EUR | 30. 6. 2023 | 31. 12. 2022 | Indeks |
|--|------------------|------------------|------------|
| Sredstva | | | |
| Nepremičnine, naprave in oprema | 563.119 | 566.780 | 99 |
| Neopredmetena sredstva | 23.371 | 24.960 | 94 |
| Naložbe v odvisne družbe | 357.265 | 355.763 | 100 |
| Dana posojila | 55.866 | 56.013 | 100 |
| Finančne naložbe | 56.381 | 110.769 | 51 |
| Odložene terjatve za davek | 6.714 | 8.666 | 77 |
| Druga nekratkoročna sredstva | 649 | 643 | 101 |
| Nekratkoročna sredstva skupaj | 1.063.365 | 1.123.594 | 95 |
| Sredstva, namenjena prodaji | 41 | 41 | 100 |
| Zaloge | 479.173 | 492.978 | 97 |
| Terjatve do kupcev | 419.877 | 357.889 | 117 |
| Druge terjatve | 22.665 | 12.639 | 179 |
| Dana posojila | 3.990 | 6.669 | 60 |
| Finančne naložbe | 554.405 | 52.437 | 1.057 |
| Denar in denarni ustrezniki | 98.234 | 470.297 | 21 |
| Kratkoročna sredstva skupaj | 1.578.385 | 1.392.950 | 113 |
| Sredstva skupaj | 2.641.750 | 2.516.544 | 105 |
| | | | |
| Kapital | | | |
| Osnovni kapital | 54.732 | 54.732 | 100 |
| Lastne delnice | -128.965 | -124.566 | 104 |
| Rezerve | 291.542 | 279.760 | 104 |
| Zadržani dobički | 2.015.822 | 1.850.866 | 109 |
| Kapital skupaj | 2.233.131 | 2.060.792 | 108 |
| Obveznosti | | | |
| Rezervacije | 98.211 | 96.608 | 102 |
| Odloženi prihodki | 2.590 | 2.816 | 92 |
| Obveznosti iz najemov | 2.723 | 2.909 | 94 |
| Nekratkoročne obveznosti skupaj | 103.524 | 102.333 | 101 |
| Poslovne obveznosti | 141.421 | 194.143 | 73 |
| Prejeta posojila | 81.859 | 53.524 | 153 |
| Obveznosti iz najemov | 1.008 | 1.033 | 98 |
| Obveznosti za davek od dobička | 1.343 | 25.660 | 5 |
| Obveznosti iz pogodb s kupci | 16.006 | 21.687 | 74 |
| Druge kratkoročne obveznosti | 63.458 | 57.372 | 111 |
| Kratkoročne obveznosti skupaj | 305.095 | 353.419 | 86 |
| Obveznosti skupaj | 408.619 | 455.752 | 90 |
| Kapital in obveznosti skupaj | 2.641.750 | 2.516.544 | 105 |

Izkaz poslovnega izida Krke, d. d., Novo mesto

| v tisoč EUR | 1–6/2023 | 1–6/2022 | Indeks |
|---|----------------|----------------|------------|
| Prihodki od prodaje | 874.144 | 846.874 | 103 |
| – prihodki iz pogodb s kupci | 868.712 | 843.316 | 103 |
| – ostali prihodki od prodaje | 5.432 | 3.558 | 153 |
| Proizvajalni stroški prodanih proizvodov | –397.703 | –337.216 | 118 |
| Bruto dobiček | 476.441 | 509.658 | 93 |
| Drugi poslovni prihodki | 498 | 1.967 | 25 |
| Stroški prodajanja | –149.043 | –152.152 | 98 |
| – od tega neto slabitve in odpisi terjatev | –3.543 | 8.660 | |
| Stroški razvijanja | –83.513 | –81.472 | 103 |
| Stroški splošnih dejavnosti | –45.412 | –36.224 | 125 |
| Dobiček iz poslovanja | 198.971 | 241.777 | 82 |
| Finančni prihodki | 38.820 | 137.781 | 28 |
| Finančni odhodki | –40.407 | –1.866 | 2.165 |
| Neto finančni izid | –1.587 | 135.915 | |
| Dobiček pred davkom | 197.384 | 377.692 | 52 |
| Davek od dobička | –28.029 | –60.166 | 47 |
| Čisti dobiček | 169.355 | 317.526 | 53 |
| Osnovni dobiček na delnico* (v EUR) | 5,47 | 10,21 | 54 |
| Popravljeni dobiček na delnico** (v EUR) | 5,47 | 10,21 | 54 |

* čisti dobiček/povprečno število izdanih delnic v obdobju brez lastnih delnic

** Vse delnice, ki jih je izdala družba, so navadne imenske delnice, zato je popravljeni dobiček na delnico enak osnovnemu dobičku na delnico.

Izkaz drugega vseobsegajočega donosa Krke, d. d., Novo mesto

| v tisoč EUR | 1–6/2023 | 1–6/2022 | Indeks |
|--|----------------|----------------|---------------|
| Čisti dobiček | 169.355 | 317.526 | 53 |
| Drugi vseobsegajoči donosi v obdobju | | | |
| Drugi vseobsegajoči donosi v obdobju, ki v prihodnje ne bodo pripoznani v izkazu poslovnega izida | | | |
| Sprememba poštene vrednosti finančnih sredstev | 9.115 | 21 | 43.405 |
| Vpliv odloženih davkov | –1.732 | –4 | 43.300 |
| Čisti drugi vseobsegajoči donosi v obdobju, ki v prihodnje ne bodo pripoznani v izkazu poslovnega izida | 7.383 | 17 | 43.429 |
| Drugi vseobsegajoči donosi v obdobju skupaj (po davku) | 7.383 | 17 | 43.429 |
| Vseobsegajoči donosi v obdobju skupaj (po davku) | 176.738 | 317.543 | 56 |

Izkaz sprememb lastniškega kapitala Krke, d. d., Novo mesto

| v tisoč EUR | Osnovni kapital | Lastne delnice | Rezerve | | | | Zadržani dobiček | | | Kapital skupaj | |
|--|-----------------|-----------------|---------------------------|--------------------|------------------|--------------------|-----------------------------|--------------------------|-------------------|-----------------|-------------------|
| | | | Rezerve za lastne delnice | Kapitalske rezerve | Zakonske rezerve | Statutarne rezerve | Rezerva za pošteno vrednost | Druge rezerve iz dobička | Preneseni dobiček | | Dobiček v obdobju |
| Stanje 1. 1. 2023 | 54.732 | -124.566 | 124.566 | 105.897 | 14.990 | 30.000 | 4.307 | 1.442.702 | 69.974 | 338.190 | 2.060.792 |
| Vnos čistega dobička | 0 | 0 | 0 | 0 | 0 | 0 | 0 | 0 | 0 | 169.355 | 169.355 |
| Drugi vseobsegajoči donosi v obdobju skupaj (po davku) | 0 | 0 | 0 | 0 | 0 | 0 | 7.383 | 0 | 0 | 0 | 7.383 |
| Vseobsegajoči donosi v obdobju skupaj (po davku) | 0 | 0 | 0 | 0 | 0 | 0 | 7.383 | 0 | 0 | 169.355 | 176.738 |
| Transakcije z lastniki, evidentirane v kapitalu | | | | | | | | | | | |
| Prenos dobička preteklih obdobj v preneseni dobiček | 0 | 0 | 0 | 0 | 0 | 0 | 0 | 0 | 338.190 | -338.190 | 0 |
| Nakup lastnih delnic | 0 | -4.399 | 0 | 0 | 0 | 0 | 0 | 0 | 0 | 0 | -4.399 |
| Oblikovanje rezerv za lastne delnice | 0 | 0 | 4.399 | 0 | 0 | 0 | 0 | 0 | 0 | 0 | -4.399 |
| Transakcije z lastniki, evidentirane v kapitalu, skupaj | 0 | -4.399 | 4.399 | 0 | 0 | 0 | 0 | 0 | 338.190 | -342.589 | -4.399 |
| Stanje 30. 6. 2023 | 54.732 | -128.965 | 128.965 | 105.897 | 14.990 | 30.000 | 11.690 | 1.442.702 | 408.164 | 164.956 | 2.233.131 |

| v tisoč EUR | Osnovni kapital | Lastne delnice | Rezerve | | | | | Zadržani dobiček | | | Kapital skupaj |
|--|-----------------|-----------------|---------------------------|--------------------|------------------|--------------------|-----------------------------|--------------------------|-------------------|-------------------|------------------|
| | | | Rezerve za lastne delnice | Kapitalske rezerve | Zakonske rezerve | Statutarne rezerve | Rezerva za pošteno vrednost | Druge rezerve iz dobička | Preneseni dobiček | Dobiček v obdobju | |
| Stanje 1. 1. 2022 | 54.732 | -114.541 | 114.541 | 105.897 | 14.990 | 30.000 | -19.004 | 1.370.902 | 88.671 | 229.954 | 1.876.142 |
| Vnos čistega dobička | 0 | 0 | 0 | 0 | 0 | 0 | 0 | 0 | 0 | 317.526 | 317.526 |
| Drugi vseobsegajoči donosi v obdobju skupaj (po davku) | 0 | 0 | 0 | 0 | 0 | 0 | 17 | 0 | 0 | 0 | 17 |
| Vseobsegajoči donosi v obdobju skupaj (po davku) | 0 | 0 | 0 | 0 | 0 | 0 | 17 | 0 | 0 | 317.526 | 317.543 |
| Transakcije z lastniki, evidentirane v kapitalu | | | | | | | | | | | |
| Prenos dobička preteklih obdobj v preneseni dobiček | 0 | 0 | 0 | 0 | 0 | 0 | 0 | 0 | 229.954 | -229.954 | 0 |
| Nakup lastnih delnic | 0 | -2.516 | 0 | 0 | 0 | 0 | 0 | 0 | 0 | 0 | -2.516 |
| Oblikovanje rezerv za lastne delnice | 0 | 0 | 2.516 | 0 | 0 | 0 | 0 | 0 | 0 | -2.516 | 0 |
| Transakcije z lastniki, evidentirane v kapitalu, skupaj | 0 | -2.516 | 2.516 | 0 | 0 | 0 | 0 | 0 | 229.954 | -232.470 | -2.516 |
| Stanje 30. 6. 2022 | 54.732 | -117.057 | 117.057 | 105.897 | 14.990 | 30.000 | -18.987 | 1.370.902 | 318.625 | 315.010 | 2.191.169 |

Izkaz denarnih tokov Krke, d. d., Novo mesto

| v tisoč EUR | 1–6/2023 | 1–6/2022 |
|---|-----------------|-----------------|
| DENARNI TOKOVI PRI POSLOVANJU | | |
| Čisti dobiček | 169.355 | 317.526 |
| Prilagoditve za: | 38.531 | 94.125 |
| – amortizacijo | 39.951 | 40.953 |
| – neto tečajne razlike | 1.229 | –12.115 |
| – neto odpise in popravke vrednosti zalog | 6.598 | 5.498 |
| – neto oslabitve in odpise terjatev | –3.543 | 8.660 |
| – prihodke od naložbenja | –38.952 | –11.262 |
| – odhodke od naložbenja | 2.067 | 872 |
| – prihodke od financiranja | –1 | 0 |
| – odhodke za obresti in ostale finančne odhodke | 3.153 | 1.353 |
| – davek od dobička | 28.029 | 60.166 |
| Dobiček iz poslovanja pred spremembami čistih kratkoročnih sredstev | 207.886 | 411.651 |
| Sprememba stanja poslovnih terjatev | –68.461 | –193.523 |
| Sprememba stanja zalog | 7.206 | –21.145 |
| Sprememba stanja poslovnih obveznosti | –48.064 | 3.874 |
| Sprememba stanja rezervacij | –106 | 1.462 |
| Sprememba stanja odloženih prihodkov | –226 | –375 |
| Sprememba stanja drugih kratkoročnih obveznosti | 6.088 | –7.096 |
| Plačani davek od dobička | –52.125 | –21.721 |
| Čisti denarni tok iz poslovanja | 52.198 | 173.127 |
| DENARNI TOKOVI PRI NALOŽBENJU | | |
| Prejete obresti | 5.594 | 225 |
| Prejete dividende | 768 | 600 |
| Prejeti dobički | 29.890 | 0 |
| Prejemki od odtujitve nepremičnin, naprav in opreme | 1.101 | 652 |
| Nakup nepremičnin, naprav in opreme | –43.770 | –33.284 |
| Pridobitev neopredmetenih sredstev | –3.081 | –1.784 |
| Nakup odvisnih družb in deleža manjšinskih lastnikov brez pridobljenih finančnih sredstev | –2.002 | –5.028 |
| Vračila naknadnih vplačil v odvisne družbe | 500 | 0 |
| Prejemki iz naslova odplačil danih nekratkoročnih posojil | 3.102 | 1.802 |
| Izdatki iz naslova danih nekratkoročnih posojil | –852 | –31.076 |
| Neto prejemki/izdatki iz naslova danih kratkoročnih posojil | 95 | –74.628 |
| Prejemki od prodaje nekratkoročnih finančnih naložb | 32.387 | 3.024 |
| Izdatki iz naslova pridobitev nekratkoročnih finančnih naložb | –11 | –32.915 |
| Prejemki od prodaje kratkoročnih finančnih naložb | 0 | 52.054 |
| Izdatki iz naslova pridobitev kratkoročnih finančnih naložb | –471.840 | –101.761 |
| Prejemki iz naslova izvedenih finančnih instrumentov | 1.024 | 8.170 |
| Čisti denarni tok iz naložbenja | –447.095 | –213.949 |
| DENARNI TOKOVI PRI FINANCIRANJU | | |
| Izdatki za dane obresti | –382 | –575 |
| Neto prejemki iz naslova prejetih kratkoročnih posojil | 27.903 | 3.891 |
| Izdatki iz naslova najemov | –550 | –563 |
| Izdatki za izplačila dividend in drugih deležev v dobičku | –1 | –19 |
| Nakup lastnih delnic | –4.399 | –2.516 |
| Čisti denarni tok iz financiranja | 22.571 | 218 |
| Čisto zmanjšanje denarnih sredstev in njihovih ustreznikov | –372.326 | –40.604 |
| Denarna sredstva in njihovi ustrezniki na začetku obdobja | 470.297 | 144.981 |
| Učinki sprememb menjalnih tečajev na denarna sredstva in njihove ustreznike | 263 | 6.407 |
| Končno stanje denarnih sredstev in njihovih ustreznikov | 98.234 | 110.784 |

Pojasnila k računovodskim izkazom Krke, d. d., Novo mesto

Stroški po naravnih vrstah

675.671 tisoč EUR

| v tisoč EUR | 1-6/2023 | 1-6/2022 | Indeks |
|---|----------------|----------------|------------|
| Stroški blaga in materiala | 270.250 | 236.887 | 114 |
| Stroški storitev | 169.089 | 162.243 | 104 |
| Stroški dela | 178.125 | 156.259 | 114 |
| Amortizacija | 39.951 | 40.953 | 98 |
| Neto odpisi in popravki vrednosti zalog | 6.598 | 5.498 | 120 |
| Neto oslabitve in odpisi terjatev | -3.543 | 8.660 | |
| Drugi poslovni odhodki | 15.003 | 12.792 | 117 |
| Stroški skupaj | 675.473 | 623.292 | 108 |
| Sprememba vrednosti zalog nedokončane proizvodnje in končnih izdelkov | 198 | -16.228 | |
| Skupaj | 675.671 | 607.064 | 111 |

Stroški dela

178.125 tisoč EUR

| v tisoč EUR | 1-6/2023 | 1-6/2022 | Indeks |
|---|----------------|----------------|------------|
| Stroški bruto plač in nadomestil | 138.277 | 120.037 | 115 |
| Stroški prispevkov socialnih zavarovanj | 9.800 | 9.544 | 103 |
| Stroški prispevkov pokojninskih zavarovanj | 17.947 | 14.808 | 121 |
| Pozaposlitveni in drugi dolgoročni zaslužki | 2.232 | 3.306 | 68 |
| Drugi stroški dela | 9.869 | 8.564 | 115 |
| Stroški dela skupaj | 178.125 | 156.259 | 114 |

Drugi poslovni odhodki

15.003 tisoč EUR

| v tisoč EUR | 1-6/2023 | 1-6/2022 | Indeks |
|--|---------------|---------------|------------|
| Donacije in pomoči za humanitarne in druge namene | 780 | 558 | 140 |
| Izdatki za varstvo okolja | 2.251 | 2.175 | 103 |
| Druge dajatve | 9.638 | 7.937 | 121 |
| Prevrednotovalni poslovni odhodki pri nepremičninah, napravah in opreми ter neopredmetenih sredstvih | 757 | 645 | 117 |
| Ostali poslovni odhodki | 1.577 | 1.477 | 107 |
| Drugi poslovni odhodki skupaj | 15.003 | 12.792 | 117 |

Med drugimi dajatvami so različni davki na zdravila in pristojbine za opravljanje promocijskih dejavnosti strokovnih sodelavcev, ki jih družba Krka plačuje v posameznih državah.

Finančni prihodki in odhodki

| v tisoč EUR | 1-6/2023 | 1-6/2022 | Indeks |
|--|----------------|----------------|--------------|
| Neto tečajne razlike | 0 | 126.621 | 0 |
| Prihodki od obresti | 6.169 | 593 | 1.040 |
| Prihodki iz izvedenih finančnih instrumentov | 1.024 | 9.495 | 11 |
| – realizirani prihodki | 1.024 | 8.170 | 13 |
| – sprememba poštene vrednosti | 0 | 1.325 | 0 |
| Prihodki iz dividend in drugih deležev v dobičku | 30.668 | 600 | 5.111 |
| – dividende | 778 | 600 | 130 |
| – dobički odvisnih družb v skupini | 29.890 | 0 | |
| Drugi finančni prihodki | 959 | 472 | 203 |
| Finančni prihodki skupaj | 38.820 | 137.781 | 28 |
| Neto tečajne razlike | -36.350 | 0 | |
| Odhodki za obresti | -1.394 | -1.008 | 138 |
| – plačane obresti | -1.359 | -982 | 138 |
| – obresti iz najemov | -35 | -26 | 135 |
| Odhodki iz izvedenih finančnih instrumentov | -900 | 0 | |
| – sprememba poštene vrednosti | -900 | 0 | |
| Drugi finančni odhodki | -1.763 | -858 | 205 |
| Finančni odhodki skupaj | -40.407 | -1.866 | 2.165 |
| Neto finančni izid | -1.587 | 135.915 | |

Davek od dobička

28.029 tisoč EUR

Odmerjeni davek od dobička znaša 27.809 tisoč EUR, kar predstavlja 14,1 % dobička pred davkom. Ob upoštevanju odloženega davka v vrednosti 220 tisoč EUR znaša davek kot odhodek v izkazu poslovnega izida 28.029 tisoč EUR. Efektivna davčna stopnja je znašala 14,2 %.

Nepremičnine, naprave in oprema

563.119 tisoč EUR

| v tisoč EUR | 30. 6. 2023 | 31. 12. 2022 | Indeks |
|--|----------------|----------------|-----------|
| Zemljišča | 28.010 | 28.010 | 100 |
| Zgradbe | 235.491 | 243.918 | 97 |
| Oprema | 233.277 | 238.871 | 98 |
| Nepremičnine, naprave in oprema v pridobivanju | 62.681 | 52.107 | 120 |
| Pravica do uporabe sredstev | 3.660 | 3.874 | 94 |
| Nepremičnine, naprave in oprema skupaj | 563.119 | 566.780 | 99 |

Vrednost nepremičnin, naprav in opreme predstavlja 21 % bilančne vsote družbe. Krkine večje naložbe so opisane v poslovnem delu poročila v poglavju Naložbe.

Neopredmetena sredstva

23.371 tisoč EUR

| v tisoč EUR | 30. 6. 2023 | 31. 12. 2022 | Indeks |
|--|---------------|---------------|-----------|
| Premoženjske pravice | 13.038 | 14.334 | 91 |
| Druga neopredmetena sredstva | 6.676 | 7.007 | 95 |
| – dolgoročno odloženi stroški poslovanja | 249 | 282 | 88 |
| – razvojni projekti | 4.943 | 5.710 | 87 |
| – emisijski kuponi | 1.484 | 1.015 | 146 |
| Neopredmetena sredstva v pridobivanju | 3.657 | 3.619 | 101 |
| Neopredmetena sredstva skupaj | 23.371 | 24.960 | 94 |

Neopredmetena sredstva vključujejo registracijsko dokumentacijo za nova zdravila in programsko opremo.

Dana posojila

59.856 tisoč EUR

| v tisoč EUR | 30. 6. 2023 | 31. 12. 2022 | Indeks |
|---|---------------|---------------|------------|
| Nekratkoročno dana posojila | 55.866 | 56.013 | 100 |
| – posojila, dana odvisnim družbam | 14.100 | 14.100 | 100 |
| – posojila, dana drugim | 11.766 | 11.913 | 99 |
| – dani depoziti bankam | 30.000 | 30.000 | 100 |
| Kratkoročno dana posojila | 3.990 | 6.669 | 60 |
| – del nekratkoročnega posojila, ki zapade v prihodnjem letu | 3.038 | 5.140 | 59 |
| – posojila, dana odvisnim družbam | 605 | 888 | 68 |
| – posojila, dana drugim | 27 | 23 | 117 |
| – kratkoročne terjatve za obresti | 320 | 618 | 52 |
| Dana posojila skupaj | 59.856 | 62.682 | 95 |

Finančne naložbe

610.786 tisoč EUR

| v tisoč EUR | 30. 6. 2023 | 31. 12. 2022 | Indeks |
|---|----------------|----------------|--------------|
| Nekratkoročne finančne naložbe | 56.381 | 110.769 | 51 |
| – finančne naložbe po pošteni vrednosti prek drugega vseobsegajočega donosa (lastniški instrumenti) | 25.103 | 15.988 | 157 |
| – finančne naložbe po odplačni vrednosti (dolžniški instrumenti) | 31.278 | 94.781 | 33 |
| Kratkoročne finančne naložbe, vključno z izvedenimi finančnimi instrumenti | 554.405 | 52.437 | 1.057 |
| – finančne naložbe po odplačni vrednosti (dolžniški instrumenti) | 80.771 | 50.697 | 159 |
| – izvedeni finančni instrumenti | 840 | 1.740 | 48 |
| – druge kratkoročne finančne naložbe po pošteni vrednosti prek poslovnega izida (dolžniški instrumenti) | 472.794 | 0 | |
| Finančne naložbe skupaj | 610.786 | 163.206 | 374 |

Med finančnimi naložbami po pošteni vrednosti prek drugega vseobsegajočega donosa je za 963 tisoč EUR delnic in deležev v Sloveniji ter za 24.140 tisoč EUR delnic in deležev v tujini.

Med finančnimi naložbami po odplačni vrednosti je bilo za 6.274 tisoč EUR naložb v slovenske državne obveznice, za 105.775 tisoč EUR pa naložb v tuje državne obveznice.

Zaloge

479.173 tisoč EUR

| v tisoč EUR | 30. 6. 2023 | 31. 12. 2022 | Indeks |
|-------------------------|----------------|----------------|-----------|
| Material | 203.431 | 215.961 | 94 |
| Nedokončana proizvodnja | 119.026 | 122.864 | 97 |
| Končni izdelki | 124.018 | 122.144 | 102 |
| Trgovsko blago | 13.266 | 12.711 | 104 |
| Predujmi za zaloge | 19.432 | 19.298 | 101 |
| Zaloge skupaj | 479.173 | 492.978 | 97 |

Terjatve do kupcev in druge terjatve

442.542 tisoč EUR

| v tisoč EUR | 30. 6. 2023 | 31. 12. 2022 | Indeks |
|---|----------------|----------------|------------|
| Kratkoročne terjatve do kupcev | 419.877 | 357.889 | 117 |
| – kratkoročne terjatve do odvisnih družb | 229.266 | 196.166 | 117 |
| – kratkoročne terjatve do kupcev zunaj skupine Krka | 190.611 | 161.723 | 118 |
| Kratkoročne terjatve iz naslova dividend | 181 | 171 | 106 |
| Kratkoročne terjatve do drugih | 22.484 | 12.468 | 180 |
| Terjatve skupaj | 442.542 | 370.528 | 119 |

Denar in denarni ustrezniki

98.234 tisoč EUR

| v tisoč EUR | 30. 6. 2023 | 31. 12. 2022 | Indeks |
|---|---------------|----------------|-----------|
| Denarna sredstva v banki | 98.234 | 470.297 | 21 |
| Denar in denarni ustrezniki skupaj | 98.234 | 470.297 | 21 |

Kapital

2.233.131 tisoč EUR

| v tisoč EUR | 30. 6. 2023 | 31. 12. 2022 | Indeks |
|-------------------------------|------------------|------------------|------------|
| Osnovni kapital | 54.732 | 54.732 | 100 |
| Lastne delnice | -128.965 | -124.566 | 104 |
| Rezerve | 291.542 | 279.760 | 104 |
| – rezerve za lastne delnice | 128.965 | 124.566 | 104 |
| – kapitalske rezerve | 105.897 | 105.897 | 100 |
| – zakonske rezerve | 14.990 | 14.990 | 100 |
| – statutarne rezerve | 30.000 | 30.000 | 100 |
| – rezerva za pošteno vrednost | 11.690 | 4.307 | 271 |
| Zadržani dobički | 2.015.822 | 1.850.866 | 109 |
| Kapital skupaj | 2.233.131 | 2.060.792 | 108 |

Poslovne obveznosti

141.421 tisoč EUR

| v tisoč EUR | 30. 6. 2023 | 31. 12. 2022 | Indeks |
|--|----------------|----------------|-----------|
| Kratkoročne poslovne obveznosti | 141.421 | 194.143 | 73 |
| Obveznosti do odvisnih družb | 50.525 | 87.559 | 58 |
| Obveznosti do dobaviteljev v Sloveniji | 49.860 | 52.271 | 95 |
| Obveznosti do dobaviteljev zunaj Slovenije | 41.036 | 54.313 | 76 |
| Poslovne obveznosti skupaj | 141.421 | 194.143 | 73 |

Rezervacije

98.211 tisoč EUR

| v tisoč EUR | 30. 6. 2023 | 31. 12. 2022 | Indeks |
|---|---------------|---------------|------------|
| Rezervacije za tožbe | 10.543 | 10.543 | 100 |
| Obveznosti za pozaposlitvene zasluge zaposlenih | 72.037 | 70.898 | 102 |
| Obveznosti za druge dolgoročne zasluge | 15.631 | 15.167 | 103 |
| Rezervacije skupaj | 98.211 | 96.608 | 102 |

Odloženi prihodki

2.590 tisoč EUR

| v tisoč EUR | 30. 6. 2023 | 31. 12. 2022 | Indeks |
|--|--------------|--------------|-----------|
| Sredstva, prejeta iz Evropskega sklada za regionalni razvoj in iz proračuna Republike Slovenije za projekt Proizvodnja farmacevtskih izdelkov v novi tovarni Notol 2 | 765 | 843 | 91 |
| Nepovratna finančna pomoč za nakup vozil na električni pogon | 2 | 2 | 100 |
| Brezplačno pridobljene nepremičnine, naprave in oprema | 10 | 12 | 83 |
| Emisijski kuponi | 10 | 10 | 100 |
| Nepovratna finančna pomoč za nakup stavbnega pohištva | 91 | 92 | 99 |
| Nepovratna finančna pomoč za nakup ostale opreme | 1 | 2 | 50 |
| Sredstva, prejeta iz Evropskega sklada za regionalni razvoj (Farma GRS) | 1.711 | 1.855 | 92 |
| Odloženi prihodki skupaj | 2.590 | 2.816 | 92 |

Prejeta posojila

81.859 tisoč EUR

| v tisoč EUR | 30. 6. 2023 | 31. 12. 2022 | Indeks |
|---------------------------------------|---------------|---------------|------------|
| Kratkoročna posojila | 81.859 | 53.524 | 153 |
| – posojila, prejeta od odvisnih družb | 81.280 | 53.375 | 152 |
| – kratkoročne obveznosti za obresti | 579 | 149 | 389 |
| Posojila skupaj | 81.859 | 53.524 | 153 |

Kratkoročne obveznosti iz pogodb s kupci

16.006 tisoč EUR

| v tisoč EUR | 30. 6. 2023 | 31. 12. 2022 | Indeks |
|--|---------------|---------------|------------|
| Obveznost povračila | 13.279 | 13.094 | 101 |
| – bonusi in količinski popusti | 13.279 | 13.094 | 101 |
| Obveznosti iz pogodb | 2.727 | 8.593 | 32 |
| – predujmi drugih kupcev | 2.727 | 8.593 | 32 |
| Kratkoročne obveznosti iz pogodb s kupci skupaj | 16.006 | 21.687 | 74 |

Druge kratkoročne obveznosti

63.458 tisoč EUR

| v tisoč EUR | 30. 6. 2023 | 31. 12. 2022 | Indeks |
|---|---------------|---------------|------------|
| Obveznosti do zaposlenih – bruto plače, drugi prejemki in dajatve | 61.552 | 55.304 | 111 |
| Drugo | 1.906 | 2.068 | 92 |
| Druge kratkoročne obveznosti skupaj | 63.458 | 57.372 | 111 |

Pogojne obveznosti

16.828 tisoč EUR

| v tisoč EUR | 30. 6. 2023 | 31. 12. 2022 | Indeks |
|----------------------------------|---------------|---------------|-----------|
| Dane garancije | 15.205 | 15.195 | 100 |
| Drugo | 1.623 | 1.935 | 84 |
| Pogojne obveznosti skupaj | 16.828 | 17.130 | 98 |

Poštena vrednost

| v tisoč EUR | 30. 6. 2023 | | 31. 12. 2022 | |
|---|-----------------------|------------------|-----------------------|------------------|
| | Knjigovodska vrednost | Poštena vrednost | Knjigovodska vrednost | Poštena vrednost |
| Nekratkoročna finančna sredstva | | | | |
| Dana posojila | 55.866 | | 56.013 | |
| Finančne naložbe po pošteni vrednosti prek drugega vseobsegajočega donosa | 25.103 | 25.103 | 15.988 | 15.988 |
| Finančne naložbe po odplačni vrednosti | 31.278 | | 94.781 | |
| Kratkoročna finančna sredstva | | | | |
| Dana posojila | 3.990 | | 6.669 | |
| Finančne naložbe prek poslovnega izida | 472.794 | 472.794 | 0 | 0 |
| Finančne naložbe po odplačni vrednosti | 80.771 | | 50.697 | |
| Izvedeni finančni instrumenti | 840 | 840 | 1.740 | 1.740 |
| Terjatve do kupcev | 419.877 | | 357.889 | |
| Denar in denarni ustrezniki | 98.234 | | 470.297 | |
| Nekratkoročne finančne obveznosti | | | | |
| Obveznosti iz najemov | -2.723 | | -2.909 | |
| Kratkoročne finančne obveznosti | | | | |
| Prejeta posojila | -81.859 | | -53.524 | |
| Obveznosti iz najemov | -1.008 | | -1.033 | |
| Obveznosti do dobaviteljev brez predujmov | -141.421 | | -194.143 | |
| Obveznosti iz pogodb s kupci brez predujmov | -13.279 | | -13.094 | |
| Ostale obveznosti brez obveznosti do države in zaposlenih ter predujmov | -1.357 | | -1.328 | |
| Skupaj | 947.106 | 498.737 | 788.043 | 17.728 |

Sredstva in obveznosti glede na izračun njihove poštene vrednosti uvrščamo v tri ravni:

- 1. raven – sredstva po tržni ceni;
- 2. raven – sredstva, ki se ne uvrščajo v 1. raven, njihova vrednost pa je določena neposredno ali posredno na podlagi primerljivih tržnih podatkov;
- 3. raven – sredstva, katerih vrednosti ni mogoče pridobiti iz tržnih podatkov.

Poštena vrednost sredstev

| v tisoč EUR | 30. 6. 2023 | | | | 31. 12. 2022 | | | |
|---|----------------|----------|--------------|----------------|---------------|----------|--------------|---------------|
| | 1. raven | 2. raven | 3. raven | Skupaj | 1. raven | 2. raven | 3. raven | Skupaj |
| Sredstva, merjena po pošteni vrednosti | | | | | | | | |
| Finančne naložbe po pošteni vrednosti prek drugega vseobsegajočega donosa | 23.717 | 0 | 1.386 | 25.103 | 14.602 | 0 | 1.386 | 15.988 |
| Finančne naložbe prek poslovnega izida | 472.794 | 0 | 0 | 472.794 | 0 | 0 | 0 | 0 |
| Izvedeni finančni instrumenti | 0 | 0 | 840 | 840 | 0 | 0 | 1.740 | 1.740 |
| Sredstva, merjena po pošteni vrednosti, skupaj | 496.511 | 0 | 2.226 | 498.737 | 14.602 | 0 | 3.126 | 17.728 |

IZJAVA O ODGOVORNOSTI UPRAVE

Uprava Krke, d. d., Novo mesto izjavlja, da so zgoščeni konsolidirani računovodski izkazi skupine Krka in zgoščeni računovodski izkazi družbe Krka za obdobje, ki se je končalo 30. junija 2023, pripravljene tako, da dajejo resničen in pošten prikaz premoženjskega stanja in poslovnih izidov skupine Krka in družbe Krka. Pri pripravi zgoščenih izkazov za prvo polletje 2023 so bile upoštevane enake računovodske usmeritve kot pri pripravi letnih računovodskih izkazov skupine Krka in družbe Krka za leto 2022.

Zgoščeni izkazi za obdobje, ki se je končalo 30. junija 2023, so pripravljene v skladu z *MRS 34 – Medletno računovodsko poročanje* in jih je treba brati v povezavi z letnimi računovodskimi izkazi, pripravljenimi za poslovno leto, ki se je končalo 31. decembra 2022.

Uprava je odgovorna za izvajanje ukrepov, s katerimi zagotavlja ohranjanje vrednosti premoženja skupine Krka in družbe Krka, ter za preprečevanje in odkrivanje prevar in drugih nepravilnosti.

Uprava izjavlja, da so družbe v skupini Krka med seboj poslovale na osnovi sklenjenih kupoprodajnih pogodb, pri čemer so bile uporabljene tržne cene izdelkov in storitev. Pomembnih poslov z ostalimi povezanimi osebami ni bilo.

Novo mesto, 10. julija 2023



Jože Colarič
predsednik uprave in generalni direktor



dr. Aleš Rotar
član uprave



dr. Vinko Zupančič
član uprave



David Bratož
član uprave



Milena Kastelic
članica uprave – delavska direktorica