

2023

NEREVIDIRANO POROČILO O POSLOVANJU SKUPINE IN DRUŽBE LUKA KOPER, D. D., V OBDOBJU JANUAR – JUNIJ 2023

Skupina Luka Koper
in Luka Koper, d. d.

Kazalo

1	Uvod	3
2	Poudarki poslovanja Skupine Luka Koper v obdobju januar - junij 2023	5
3	Predstavitev Skupine Luka Koper	11
4	Poslovno poročilo	15
5	Računovodsko poročilo	33

1 Uvod

1.1 Uvodno pojasnilo

Skladno z določili Zakona o trgu finančnih instrumentov, Pravili Ljubljanske borze vrednostnih papirjev in skladno s Priporočili javnim delniškim družbam za obveščanje Ljubljanske borze vrednostnih papirjev, družba Luka Koper, d. d., Vojkovo nabrežje 38, 6501 Koper objavlja Nerevidirano poročilo o poslovanju Skupine in družbe Luka Koper, d. d., v obdobju januar – junij 2023.

Nerevidirano poročilo o poslovanju Skupine in družbe Luka Koper, d. d., v obdobju januar – junij 2023 je na vpogled na sedežu družbe Luka Koper, d. d., Vojkovo nabrežje 38, 6501 Koper in na spletni strani družbe www.luka-kp.si, in sicer od 24. avgusta 2023 dalje.

Pomembnejše spremembe podatkov, ki so vsebovani v prospektu za borzno kotacijo, družba sproti objavlja v sistemu elektronskega obveščanja Ljubljanske borze SEOnet.

Nerevidirano poročilo o poslovanju Skupine in družbe Luka Koper, d. d., v obdobju januar – junij 2023 je obravnaval nadzorni svet družbe na redni seji dne 24. avgusta 2023.

1.2 Izjava o odgovornosti članov uprave družbe

Člani uprave Luke Koper, odgovorni za sestavo nerevidiranega poročila Skupine Luka Koper in družbe Luka Koper, d. d., izjavljajo, po njihovem najboljšem vedenju:

- da je nerevidirano računovodsko poročilo Skupine Luka Koper in družbe Luka Koper, d. d., za prvih šest mesecev leta 2023, sestavljeno skladno z veljavno zakonodajo in Mednarodnimi standardi računovodskega poročanja, kot jih je sprejela EU in da je resničen in pošten prikaz finančnega položaja, poslovnega izida, denarnih tokov in gibanja kapitala družbe/Skupine;
- da so medletni izkazi za obdobje, ki se je končalo 30. junija 2023, pripravljeni v skladu z Mednarodnim računovodskim standardom 34. Medletno računovodsko poročanje, in jih je potrebno brati v povezavi z letnimi računovodskimi izkazi, pripravljenimi za poslovno leto, ki se je končalo 31. decembra 2022. Primerjalni izkazi za leto 2022 so revidirani. Pri pripravi zgoščenih izkazov za obdobje januar – junij 2023 so bile uporabljene enake računovodske usmeritve kot pri pripravi letnih računovodskih izkazov družbe Luka Koper, d. d., in Skupine Luka Koper za leto 2022;
- da je v poročilu za prvih šest mesecev leta 2023 vključen pošten prikaz informacij o pomembnih poslih s povezanimi osebami skladno s predpisi.

Člani uprave:



Nevenka Kržan
Predsednica uprave



Vojko Rotar
Član uprave – delavski direktor

Koper, 16. avgusta 2023

2 Poudarki poslovanja Skupine Luka Koper v obdobju januar - junij 2023

Prvo polletje leta 2023 je Skupina Luka Koper zaključila z dobrimi poslovnimi rezultati. Vsi finančni kazalniki so presegli načrtovane kazalnike obdobja. Čisti prihodki od prodaje v višini 158,9 milijona evrov so bili za 9 odstotkov oziroma za 13,3 milijona evrov višji od načrtovanih. Glede na enako obdobje preteklega leta so se čisti prihodki od prodaje povečali za 2 odstotka oziroma za 3,8 milijona evrov, kljub pričakovanemu znižanju prihodkov iz skladiščnin. Na višje prihodke so vplivale višje cene storitev ter višji prihodki iz naslova polnjenja in praznjenja kontejnerjev. Prihodki iz naslova skladiščnin so se v primerjavi z enakim obdobjem preteklega leta znižali za 20 odstotkov oziroma za 8,5 milijona evrov, zaradi skrajšanja časa zadrževanja kontejnerjev na skladišču, kot posledica normalizacije razmer na globalnem logističnem trgu. Poslovni izid iz poslovanja (EBIT) je v prvem polletju leta 2023 znašal 37,6 milijona evrov in bil višji od načrtovanega za 87 odstotkov oziroma za 17,5 milijona evrov. Od doseženega v prvem polletju preteklega leta je bil nižji za 21 odstotkov oziroma za 10,2 milijona evrov. Kljub doseženim višjim čistim prihodkom od prodaje v prvem polletju leta 2023 glede na prvo polletje leta 2022, sta na nižji poslovni izid iz poslovanja (EBIT) vplivala dva dejavnika: dvig stroškov kot posledica inflacijskih pritiskov ter padec prihodkov iz naslova skladiščnin. Na obeh strateških blagovnih skupinah kontejnerjev (v TEU) in avtomobilov (v kosih) je bil dosežen višji pretovor v primerjavi z načrtom in enakim obdobjem preteklega leta. Skupen ladijski pretovor, merjen v tonah, je bil nekoliko nižji od načrtovanih količin in nižji od doseženega v prvem polletju leta 2022. V mesecu marcu 2023 je bil dosežen nov mesečni rekord ladijskega pretovora kontejnerjev, in sicer je bilo pretovorjenih 105.744 kontejnerskih enot TEU, ter nov mesečni rekord ladijskega pretovora avtomobilov v višini 87.533 vozil.

Rusko-ukrajinski konflikt se nadaljuje tudi v letu 2023. Neposredna izpostavljenost Skupine Luka Koper do Rusije in Ukrajine je sicer razmeroma majhna, saj je obseg pretovora preko Luke Koper, ki je namenjen za trg Ukrajine in Rusije, zanemarljiv. Kljub temu poslovodstvo redno spremlja razmere na trgu in se odziva za zagotavljanje nemotenega poslovanja Skupine Luka Koper. Na energetskih trgih se je sicer negotovost glede oskrbe z energenti in cenovnih gibanj nekoliko zmanjšala. Po kopičenju zalog plina v Evropi in povpraševanju na Kitajskem, ki je bilo šibkejše od pričakovanega, so cene energije znatno padle v primerjavi z najvišje doseženimi v letu 2022. Čeprav so se v začetku leta 2023 izboljšali obeti za gospodarsko rast, kazalniki ne nakazujejo vidnejšega okrevanja gospodarske aktivnosti v prvem polletju. So pa mednarodne institucije predvidele krepitev gospodarskih aktivnosti v drugi polovici leta.

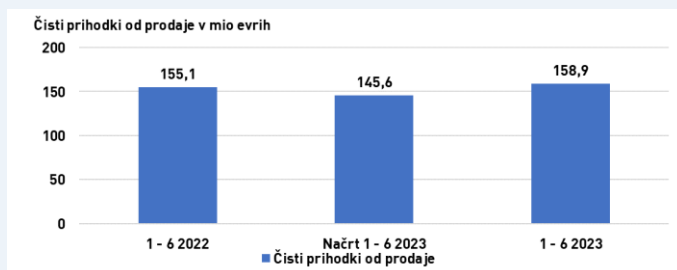
Tudi razmere v logistiki na globalni ravni so še vedno precej kompleksne. Prihodi kontejnerskih ladij, tako na direktnih povezavah z Daljnim Vzhodom, kakor tudi s pristanišči v Sredozemlju, so še vedno netočni, kontejnerske vozne so padle na raven pred izbruhom Covida. Pristanišča v Evropi se soočajo predvsem z veliko zasičenostjo terminalov za pretovor avtomobilov.

Skupina Luka Koper nadaljuje z izvajanjem večjih naložb za najpomembnejši strateški blagovni skupini kontejnerji in avtomobili.

ČISTI PRIHODKI OD PRODAJE**158,9** mio EUR

+2 % 2023/2022

+9 % 2023/NAČRT 2023

**LADIJSKI PRETOVOR****11,4** mio TON

-3 % 2023/2022

-3 % 2023/NAČRT 2023

PRETOVOR KONTEJNERJEV**554,9** TISOČ TEU

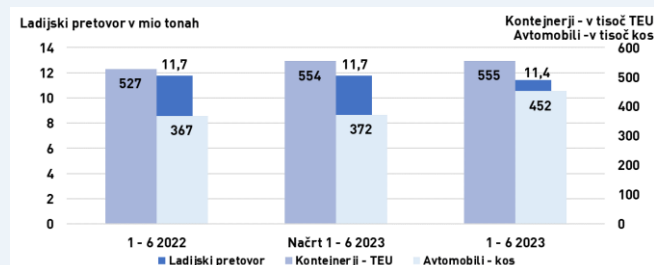
+5 % 2023/2022

NA RAVNI NAČRTA 2023

PRETOVOR AVTOMOBILOV**451,6** TISOČ KOS

+23 % 2023/2022

+22 % 2023/NAČRT 2023

**POSLOVNI IZID IZ POSLOVANJA (EBIT)****37,6** mio EUR

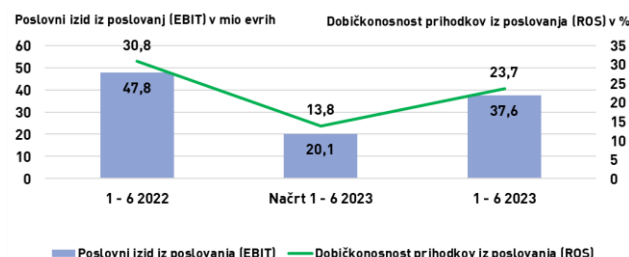
-21 % 2023/2022

+87 % 2023/NAČRT 2023

DOBIČKONOSNOST PRIHODKOV IZ POSLOVANJA (ROS)**23,7** %

-23 % 2023/2022

+71 % 2023/NAČRT 2023

**POSLOVNI IZID IZ POSLOVANJA PRED AMORTIZACIJO (EBITDA)****53,8** mio EUR

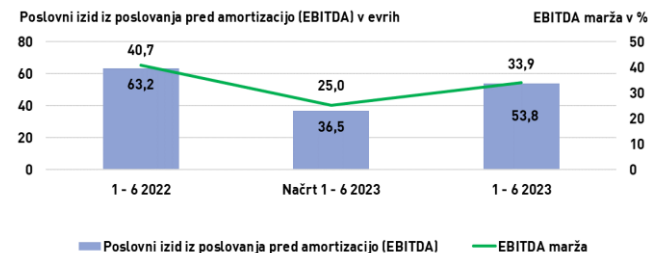
-15 % 2023/2022

+48 % 2023/NAČRT 2023

EBITDA marža**33,9** %

-17 % 2023/2022

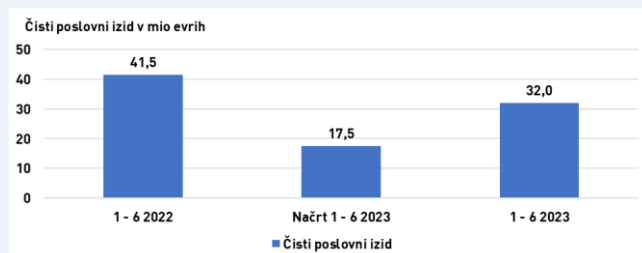
+35 % 2023/NAČRT 2023



ČISTI POSLOVNI IZID**32** mio EUR

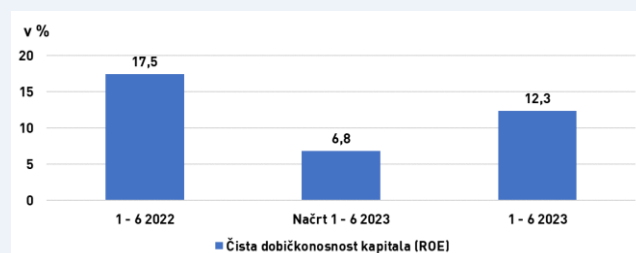
-23 % 2023/2022

+83 % 2023/NAČRT 2023

**ČISTA DOBIČKONOSNOST KAPITALA (ROE)****12,3** %

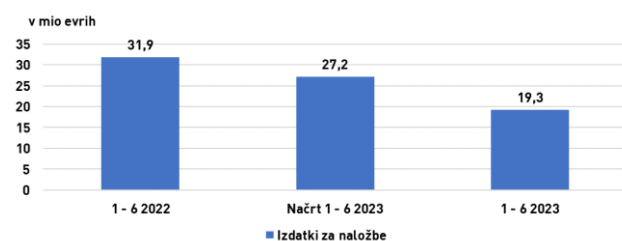
-29 % 2023/2022

+81 % 2023/NAČRT 2023

**IZDATKI ZA NALOŽBE****19,3** mio EUR

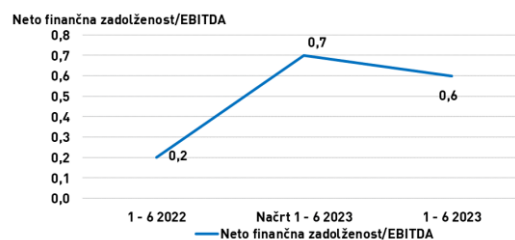
-40 % 2023/2022

-29 % 2023/NAČRT 2023

**NETO FINANČNA ZADOLŽENOST/EBITDA****0,6**

+0,4 2023/2022

-0,1 2023/NAČRT 2023



Alternativna merila uspešnosti poslovanja

Skupina Luka Koper je za prikaz uspešnosti poslovanja uporabila alternativna merila uspešnosti poslovanja (Smernice APMs¹), ki jih opredeljuje ESMA².

Alternativno merilo	Izračun	Pojasnilo izbora
Poslovni izid iz poslovanja (EBIT)	Poslovni izid iz poslovanja (EBIT) = razlika med poslovnimi prihodki in stroški poslovanja.	Prikazuje uspešnost (dobičkonosnost) poslovanja podjetja iz osnovne dejavnosti.
Poslovni izid iz poslovanja pred amortizacijo (EBITDA)	Poslovni izid iz poslovanja pred amortizacijo (EBITDA) = poslovni izid iz poslovanja (EBIT) + amortizacija.	Odraža uspešnost poslovanja podjetja in je približek denarnega toka iz poslovanja. Prikazuje sposobnost pokrivanja odpisov vrednosti in drugih odhodkov, ki niso povezani s poslovnimi odhodki.
Dodana vrednost	Dodana vrednost = čisti prihodki od prodaje + usredstveni lastni proizvodi in storitve + drugi prihodki – stroški blaga, materiala, storitev – drugi poslovni odhodki brez prevrednotovalnih poslovnih odhodkov.	Prikazuje novo ustvarjeno vrednost podjetja v enem letu. Je merilo gospodarske aktivnosti in uspeha.
Dobičkonosnost prihodkov iz poslovanja (ROS)	Dobičkonosnost prihodkov iz poslovanja (ROS) = poslovni izid iz poslovanja (EBIT) / čisti prihodki od prodaje.	Prikazuje operativno učinkovitost podjetja.
Čista dobičkonosnost kapitala (ROE)	Čista dobičkonosnost kapitala (ROE) = čisti dobiček / povprečno stanje kapitala.	Prikazuje uspešnost poslovanja pri povečevanju vrednosti podjetja za lastnike oz. delničarje.
Čista dobičkonosnost sredstev (ROA)	Čista dobičkonosnost sredstev (ROA) = čisti dobiček / povprečno stanje sredstev.	Prikazuje uspešnost upravljanja s sredstvi podjetja.
EBITDA marža	EBITDA marža = poslovni izid iz poslovanja pred amortizacijo (EBITDA) / čisti prihodki od prodaje.	Prikazuje poslovno uspešnost in dobičkonosnost v odstotkih. Uporablja se za primerjavo uspešnosti podjetja z drugimi podjetji.
EBITDA marža iz tržne dejavnosti	EBITDA marža iz tržne dejavnosti = poslovni izid iz poslovanja pred amortizacijo (EBITDA) / čisti prihodki od prodaje iz naslova tržne dejavnosti.	Prikazuje poslovno uspešnost in dobičkonosnost tržne dejavnosti v odstotkih.
Neto finančna zadolženost/EBITDA	Neto finančna zadolženost/EBITDA = (finančne obveznosti – denar in denarni ustrezniki) / EBITDA.	Prikazuje zadolženost in dobičkonosnost podjetja z namenom ocenjevanja zmožnosti podjetja poravnati svoje finančne dolgove v prihodnosti, če družba ohrani isti obseg poslovanja in dobička.
Razmerje med tržno ceno in dobičkom na delnico (P/E)	Razmerje med tržno ceno in dobičkom na delnico (P/E) = zaključni tečaj / čisti dobiček na delnico (EPS).	Prikazuje koliko evrov so vlagatelji na trgu v določenem trenutku pripravljeni plačati za vsak evro dobička podjetja. Z njim ocenjujemo vrednost podjetja in njegovih delnic na trgu.
Knjigovodska vrednost delnice na dan (v evrih)	Knjigovodska vrednost delnice = kapital / število delnic.	Prikazuje vrednost delnice na podlagi vrednosti kapitala družbe na določen dan.
Razmerje med tržno ceno in knjigovodsko vrednostjo delnice (P/B)	Razmerje med tržno ceno in knjigovodsko vrednostjo delnice (P/B) = zaključni tečaj / knjigovodska vrednost delnice.	Prikazuje primerjavo tržne vrednosti enote kapitala podjetja na borzi z njegovo računovodsko vrednostjo na določen dan.

¹ APMs – Alternative Performance Measures

² ESMA – European Securities and Markets Authority – Evropski organ za vrednostne papirje in trge

Ključni kazalniki poslovanja

Ključni kazalniki poslovanja družbe Luka Koper, d. d., in Skupine Luka Koper v obdobju januar - junij 2023 v primerjavi z letom 2022

Postavke	Luka Koper, d. d.			Skupina Luka Koper		
	1 – 6 2023	1 – 6 2022	indeks 2023/ 2022	1 – 6 2023	1 – 6 2022	indeks 2023/ 2022
Čisti prihodki od prodaje (v eur)	157.026.532	153.545.468	102	158.937.266	155.120.821	102
Poslovni izid iz poslovanja (EBIT) (v eur)	36.524.546	46.895.377	78	37.598.602	47.810.943	79
Poslovni izid iz poslovanja pred amortizacijo (EBITDA) (v eur)	52.471.844	61.875.735	85	53.826.496	63.153.248	85
Čisti poslovni izid (v eur)	31.555.661	41.073.315	77	31.992.839	41.518.461	77
Dodana vrednost (v eur)	101.217.349	104.119.614	97	106.464.515	108.864.372	98
Izdatki za naložbe (v eur)	19.169.664	31.635.603	61	19.266.799	31.883.916	60
Ladijski pretovor (v ton)	11.400.558	11.748.677	97	11.400.558	11.748.677	97
Število zaposlenih	1.690	1.580	107	1.855	1.742	106

Kazalniki	1 – 6 2023	1 – 6 2022	indeks 2023/ 2022	1 – 6 2023	1 – 6 2022	indeks 2023/ 2022
Dobičkonosnost prihodkov iz poslovanja (ROS)	23,3%	30,5%	76	23,7%	30,8%	77
Čista dobičkonosnost kapitala (ROE) ³	13,1%	18,7%	70	12,3%	17,5%	70
Čista dobičkonosnost sredstev (ROA) ⁴	8,8%	13,3%	66	8,5%	12,6%	67
EBITDA marža	33,4%	40,3%	83	33,9%	40,7%	83
EBITDA marža iz tržne dejavnosti	34,3%	41,3%	83	34,7%	41,7%	83
Finančne obveznosti/kapital	31,5%	18,7%	168	29,3%	17,4%	168
Neto finančna zadolženost/EBITDA ⁵	0,8	0,4	200	0,6	0,2	300

Postavke	30.6.2023	31.12.2022	indeks 2023/ 2022	30.6.2023	31.12.2022	indeks 2023/ 2022
Sredstva (v eur)	770.316.247	662.680.856	116	808.959.274	701.154.228	115
Kapital (v eur)	485.185.139	480.225.780	101	521.095.244	515.732.169	101
Finančne obveznosti (v eur)	152.744.043	63.801.193	239	152.684.704	63.680.089	240

³ Kazalnik je izračunan na osnovi anualiziranih podatkov.

⁴ Kazalnik je izračunan na osnovi anualiziranih podatkov.

⁵ Kazalnik je izračunan na osnovi anualiziranih podatkov.

Ključni kazalniki poslovanja družbe Luka Koper, d. d., in Skupine Luka Koper v obdobju januar – junij 2023 v primerjavi z načrtom za leto 2023

Postavke	Luka Koper, d. d.			Skupina Luka Koper		
	1 – 6 2023	Načrt 1 – 6 2023	indeks 2023/načrt 2023	1 – 6 2023	Načrt 1 – 6 2023	indeks 2023/načrt 2023
Čisti prihodki od prodaje (v eur)	157.026.532	144.368.398	109	158.937.266	145.635.003	109
Poslovni izid iz poslovanja (EBIT) (v eur)	36.524.546	19.563.793	187	37.598.602	20.135.968	187
Poslovni izid iz poslovanja pred amortizacijo (EBITDA) (v eur)	52.471.844	35.490.563	148	53.826.496	36.459.325	148
Čisti poslovni izid (v eur)	31.555.661	17.419.413	181	31.992.839	17.503.375	183
Dodana vrednost (v eur)	101.217.349	87.218.742	116	106.464.515	92.142.472	116
Izdatki za naložbe (v eur)	19.169.664	26.720.892	72	19.266.799	27.176.887	71
Ladijski pretovor (v ton)	11.400.558	11.748.677	97	11.400.558	11.748.677	97
Število zaposlenih	1.690	1.751	97	1.855	1.915	97

Kazalniki	1 – 6 2023	Načrt 1 – 6 2023	indeks 2023/načrt 2023	1 – 6 2023	Načrt 1 – 6 2023	indeks 2023/načrt 2023
Dobičkonosnost prihodkov iz poslovanja (ROS)	23,3%	13,6%	171	23,7%	13,8%	172
Čista dobičkonosnost kapitala (ROE) ⁶	13,1%	7,3%	179	12,3%	6,8%	181
Čista dobičkonosnost sredstev (ROA) ⁷	8,8%	5,2%	169	8,5%	4,9%	173
EBITDA marža	33,4%	24,6%	136	33,9%	25,0%	136
EBITDA marža iz tržne dejavnosti	34,3%	25,5%	135	34,7%	26,0%	133
Finančne obveznosti/kapital	31,5%	24,3%	130	29,3%	22,6%	130
Neto finančna zadolženost/EBITDA ⁸	0,8	1,1	73	0,6	0,7	86

Postavke	30.6.2023	Načrt 30.6.2023	indeks 2023/načrt 2023	30.6.2023	Načrt 30.6.2023	indeks 2023/načrt 2023
Sredstva (v eur)	770.316.247	700.903.544	110	808.959.274	740.073.931	109
Kapital (v eur)	485.185.139	485.549.128	100	521.095.244	522.087.579	100
Finančne obveznosti (v eur)	152.744.043	117.913.712	130	152.684.704	117.889.008	130

⁶ Kazalnik je izračunan na osnovi anualiziranih podatkov.

⁷ Kazalnik je izračunan na osnovi anualiziranih podatkov.

⁸ Kazalnik je izračunan na osnovi anualiziranih podatkov.

3 Predstavitev Skupine Luka Koper

3.1 Osebna izkaznica družbe Luka Koper, d. d., na dan 16. avgusta 2023

Ime družbe	LUKA KOPER, pristaniški in logistični sistem, delniška družba
Skrajšano ime družbe	LUKA KOPER, d. d., Vojkovo nabrežje 38, 6000 Koper – Capodistria
Sedež družbe	Koper
Poslovni naslov	Koper, Vojkovo nabrežje 38, 6000 Koper/Capodistria
Pravnoorganizacijska oblika	Delniška družba d. d.
	Telefon: 05 66 56 100
	Faks: 05 63 95 020
	Elektronska pošta: portkoper@luka-kp.si
	Spletna stran: www.luka-kp.si
	Trajnostni razvoj: http://www.zivetispristaniscem.si
Vpis v sodni register	Okrožno sodišče v Kopru pod vložno številko 066/10032200
Matična številka	5144353000
Davčna številka	SI 89190033
Osnovni kapital družbe	58.420.964,78 evra
Število delnic	14.000.000 navadnih kosovnih delnic
Kotacija delnic	Prva kotacija Ljubljanske borze
Oznaka delnice	LKPG
Predsednica uprave	Nevenka Kržan
Član uprave - delavski direktor	Vojko Rotar
Predsednik nadzornega sveta	Mirko Bandelj
Osnovna dejavnost družbe	Storitveno podjetje; pristaniški in logistični sistem
Dejavnosti v Skupini Luka Koper	Različne storitvene dejavnosti

3.2 Organiziranost Skupine Luka Koper in pridruženih družb

V Skupini Luka Koper so povezane družbe, ki z različnimi storitvami zaokrožajo celovito ponudbo pristanišča. V Skupino Luka Koper je vključenih šest družb in sicer obvladujoča družba in pet odvisnih družb:

Skupina Luka Koper na dan 30. junija 2023

- **Obvladujoča družba Luka Koper, d. d.**
- **Odvisne družbe**
 - o Luka Koper INPO, d. o. o., 100 %
 - o Adria Terminali, d. o. o., 100 %
 - o Logis-Nova, d. o. o., 100 %
 - o Adria Investicije, d. o. o., 100 %
 - o TOC, d. o. o., 68,13 %

Pridružene družbe

- Adria Transport, d. o. o., 50 %
 - Adria Transport Croatia, d. o. o., v 100 % lastništvu Adrie Transport, d. o. o.
- Adria-Tow, d. o. o., 50 %
- Adriaфин, d. o. o., 50 %
- Avtoservis, d. o. o., 49 %

3.3 Upravljanje družbe

3.3.1 Uprava družbe Luka Koper, d. d.

Upravo družbe Luka Koper, d. d., so na dan 30. junija 2023 sestavljali:

- Boštjan Napast, predsednik uprave, imenovan dne 3. decembra 2021 za obdobje petih let, funkcijo je nastopil na dan imenovanja,
- Nevenka Kržan, članica uprave, imenovana dne 22. aprila 2022 za obdobje petih let, funkcijo je nastopila dne 1. julija 2022,
- Vojko Rotar, delavski direktor, imenovan dne 15. decembra 2022 za obdobje petih let, funkcijo je nastopil dne 16. februarja 2023.

Spremembe v sestavi uprave

Nadzorni svet družbe Luka Koper, d. d., se je na seji dne 18. maja 2023 seznanil s sporazumom o predčasnem prenehanju mandata in delovnega razmerja, ki sta ga sklenila družba in predsednik uprave Boštjan Napast, ter na podlagi takšnega sporazuma sprejel sklep o predčasnem prenehanju mandata predsednika uprave. Boštjan Napast je funkcijo predsednika uprave opravljal do vključno 30. junija 2023.

Nadzorni svet je ob tem sprejel odločitev o takojšnjem začetku postopka z javnim razpisom za imenovanje nove uprave. V obdobju od 1. julija 2023 do zaključka kandidacijskega postopka je vodenje uprave kot predsednica prevzela članica uprave Nevenka Kržan.

Predstavitev članov uprave je dostopna tudi na spletni strani družbe <https://luka-kp.si/slo/vodstvo-druzbe-193>.

3.3.2 Nadzorni svet družbe Luka Koper, d. d.

Nadzorni svet družbe Luka Koper, d. d., šteje devet članov. Šest članov voli skupščina, tri iz vrst zaposlenih pa svet delavcev družbe. Mandat članov nadzornega sveta traja štiri leta.

Nadzorni svet družbe Luka Koper, d. d., so na dan 30. junija 2023 sestavljali:

Imenovani s strani kapitala:

Mirko Bandelj, predsednik nadzornega sveta

Začetek štiriletnega mandata: 7. februar 2023 (36. skupščina delničarjev)

Tomaž Benčina, namestnik predsednika nadzornega sveta

Začetek štiriletnega mandata: 7. junij 2022 (35. skupščina delničarjev)

Boštjan Rader, član nadzornega sveta

Začetek štiriletnega mandata: 7. februar 2023 (36. skupščina delničarjev)

Jožef Petrovič, član nadzornega sveta

Začetek štiriletnega mandata: 7. februar 2023 (36. skupščina delničarjev)

Barbara Nose, članica nadzornega sveta

Začetek štiriletnega mandata: 7. februar 2023 (36. skupščina delničarjev)

Borut Škabar, član nadzornega sveta

Začetek štiriletnega mandata: 7. februar 2023 (36. skupščina delničarjev)

Imenovani s strani zaposlenih:

Rok Parovel, član nadzornega sveta

Začetek štiriletnega mandata: 13. september 2020 (34. skupščina – seznanitev delničarjev)

Mladen Jovičić, član nadzornega sveta

Začetek štiriletnega mandata: 8. april 2021 (34. skupščina – seznanitev delničarjev)

Mehrudin Vukovič, član nadzornega sveta

Začetek štiriletnega mandata: 19. januar 2020 (33. skupščina – seznanitev delničarjev)

Zunanji član revizijske komisije nadzornega sveta:

Mateja Treven, zunanja članica revizijske komisije nadzornega sveta

Imenovana za obdobje od 23. februarja 2023 do preklica.

3.4 Poslovna strategija razvoja

POSLANSTVO

Z upoštevanjem najvišjih standardov trajnostnega razvoja in inovativnimi pristopi zagotavljamo našim partnerjem učinkovite, zanesljive in visokokakovostne storitve.

VIZIJA

Luka Koper kot vodilni pristaniški in logistični sistem ter ponudnik globalnih logističnih rešitev za države srednje in vzhodne Evrope.

VREDNOTE



SODELOVANJE ODGOVORNOST SPOŠTOVANJE PRIPADNOST USTVARJALNOST

Luka Koper nadaljuje izvajanje aktivnosti za doseg ciljev, določenih v Strateškem poslovnem načrtu 2020–2025, predvsem povečanja pretovora kontejnerjev na 1,2 milijona kontejnerskih enot (TEU) in avtomobilov na 0,9 milijona enot. V strategiji je poleg ciljev družbe in usmeritev zapisanih devet strateških projektov, s katerimi bo družba ta strateški poslovni načrt udeleževala. Projekti obsegajo širitve kapacitet na obeh strateških blagovnih skupinah in digitalizacijo ključnih procesov, tako v pristanišču kot v širši pristaniški skupnosti, vse s ciljem povečevanja pretočnosti pristanišča. Za razvoj koprskega pristanišča je ključna v letu 2021 začeta gradnja drugega tira med Divačo in Koprom, ki bo po informacijah družbe 2TDK operativen konec leta 2026. To pomeni, da do zaključka aktualnega strateškega poslovnega načrta v letu 2025 Luka Koper še ne bo mogla računati na opazno povečanje zmogljivosti železniških kapacitet. V tem času bo družba skupaj z deležniki povečevala kapaciteto obstoječe železniške proge z organizacijskimi ukrepi, infrastrukturnimi prilagoditvami ter ukrepi s področja informacijske tehnologije. Medtem se pričakuje nadaljnja rast tudi na cestnem transportu.

Do leta 2025 si je družba zastavila naslednje cilje:

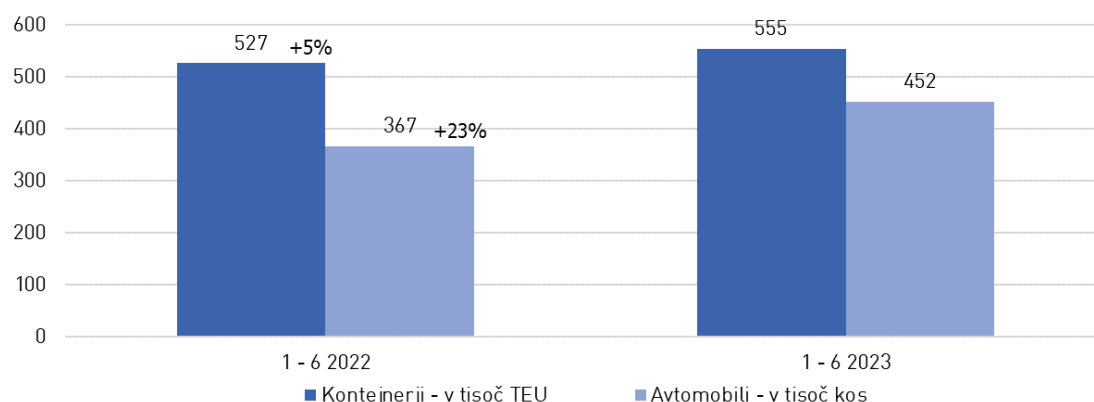
Cilj	Ciljna vrednost v letu 2025
Čisti prihodki od prodaje	279,4 milijona EUR
Skupni pretovor	27,3 milijona ton
Pretovor kontejnerjev	1,227 milijona TEU
Pretovor avtomobilov	0,886 milijona enot
Čista dobičkonosnost kapitala (ROE)	8,1 %
Poslovni izid iz poslovanja (EBIT)	47,8 milijona EUR
EBITDA marža	32,1 %
Dodana vrednost na zaposlenega	93.353 EUR
Operativnost kontejnerskega terminala	700 m obale: na J delu in zaledje S dela pomola I
Operativnost terminala za avtomobile	Garažna hiša 2a, parkirne površine (5A, 6A, 7A), 3 nova privezna mesta
Operativnost terminala za les	Združen in urejen v zaledju pomola II (privez, skladišča, tiri)
Operativnost generalnih tovorov	Novo avtomatizirano skladišče, povečanje za 166 m obale in 10.800 m ² skladiščnih površin
Število priveznih mest	32 priveznih mest
Operativna obala	3,2 km grajene obale
Investicije	2020-2025: 576,5 milijona EUR

4 Poslovno poročilo

4.1 Poslovanje Skupine Luka Koper v obdobju januar - junij 2023

Skupina Luka Koper je prvo polletje leta 2023 zaključila z dobrimi poslovnimi rezultati. Vsi finančni kazalniki so preseгли načrtovane kazalnike obdobja, so pa nekoliko nižji od doseženih v enakem obdobju preteklega leta. Na obeh strateških blagovnih skupinah kontejnerjev (v TEU) in avtomobilov (v kosih) je bil dosežen višji pretovor v primerjavi z načrtom in tudi enakim obdobjem preteklega leta. Skupen ladijski pretovor, merjen v tonah, je bil v prvem polletju leta 2023 nekoliko nižji od načrtovanih količin in nižji od doseženega v prvem polletju leta 2022, predvsem zaradi večjega deleža praznih kontejnerjev pretovorjenih v tem obdobju, medtem ko je skupno število manipulacij naraslo. V mesecu marcu 2023 je bil dosežen nov mesečni rekord ladijskega pretovora kontejnerjev, in sicer je bilo pretovorjenih 105.744 kontejnerskih enot TEU, ter nov mesečni rekord ladijskega pretovora avtomobilov v višini 87.533 vozil.

Pretovor kontejnerjev (v tisoč TEU) in avtomobilov (v tisoč kos)



Ladijski pretovor v tonah po blagovnih skupinah v obdobju januar – junij 2023 v primerjavi z letom 2022

Blagovne skupine (v tonah)	1 – 6 2023	1 – 6 2022	Indeks 2023/2022
Generalni tovari	515.445	700.720	74
Kontejnerji	5.078.174	5.034.745	101
Avtomobili	768.418	639.676	120
Tekoči tovari	2.256.005	2.106.692	107
Sipki in razsuti tovari	2.782.515	3.266.843	85
Skupaj	11.400.558	11.748.677	97

Pretovor kontejnerjev (TEU) in avtomobilov (v kosih) v obdobju januar – junij 2023 v primerjavi z letom 2022

Blagovne skupine	1 – 6 2023	1 – 6 2022	Indeks 2023/2022
Kontejnerji – TEU	554.949	526.510	105
Avtomobili – kos	451.611	367.332	123

Na blagovni skupini **generalni tovori** je bil v primerjavi z enakim obdobjem preteklega leta dosežen nižji pretovor, predvsem iz naslova nižjega pretovora jeklenih izdelkov, zaradi spremenjene dinamike dobav v EU, ter kavčuka, zaradi večje kontejnerizacije le-tega. Pri ladijskem pretovoru lesa je bil zabeležen večji izvoz lesa. Povečuje se tudi trend kontejnerizacije tega blaga, kar se odraža v povečanju dodatnih storitev polnjenja kontejnerjev in spremenjenega razmerja med polnimi in praznimi kontejnerji v korist praznih.

Tudi v prvem polletju leta 2023 so se nadaljevali neredni prihodi ladij, tako na direktnih povezavah z Daljnim Vzhodom kakor tudi s pristanišči v Sredozemlju. Kljub nerednim prihodom ladji, se je izboljšala in pospešila odprema kontejnerjev iz terminala, tako da je **kontejnerski terminal** zabeležil nižjo zasedenost terminala kot v preteklem letu. V obdobju januar – junij 2023 je bil ladijski pretovor kontejnerjev za 5 odstotkov višji kot v enakem obdobju lanskega leta in je znašal 554.949 TEU. V mesecu marcu so na kontejnerskem terminalu s 105.744 pretovorjenimi TEU zabeležili absolutni mesečni rekord ladijskega mesečnega pretovora kontejnerjev in tako prvič presegli mejo 100.000 TEU.

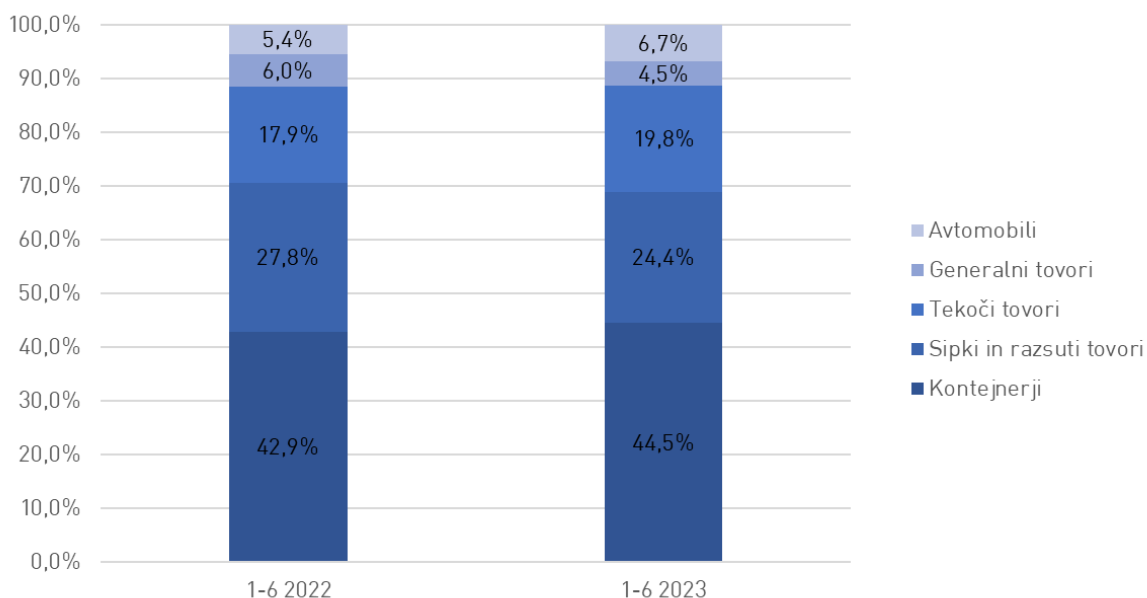
Ladijski pretovor **avtomobilov** (v kosih) je bil v prvem polletju leta 2023 za 23 odstotkov višji kot v enakem obdobju preteklega leta. Luka Koper beleži višji pretovor tako v izvozu, predvsem za Bližnji in Daljni vzhod, kot tudi v uvozu, kjer se znatno povečuje delež električnih vozil, povečini kitajskih. V mesecu marcu so na terminalu za avtomobile s 87.533 pretovorjenimi vozili zabeležili absolutni mesečni rekord ladijskega mesečnega pretovora vozil.

Pretovor **tekočih tovorov** je bil v obdobju januar – junij 2023 za 7 odstotkov večji glede na enako obdobje preteklega leta, povečal se je pretovor na vseh blagovnih skupinah.

Ladijski pretovor blagovne skupine **sipki in razsuti tovori** je bil v prvem polletju leta 2023 za 15 odstotkov nižji v primerjavi z enakim obdobjem leta 2022, predvsem pretovor soje, aluminijevega oksida, fosfatov in premoga.

V celotni strukturi ladijskega pretovora prevladujejo kontejnerji, katerih delež se je glede na leto 2022 povečal za 1,7 odstotne točke. Za 1,9 odstotne točke se je glede na leto 2022 povečal delež blagovne skupine tekoči tovari, za 1,3 odstotne točke pa delež blagovne skupine avtomobili. Delež blagovne skupine sipki in razsuti tovari se je zmanjšal za 3,4 odstotne točke, delež blagovne skupine generalni tovari pa za 1,4 odstotne točke.

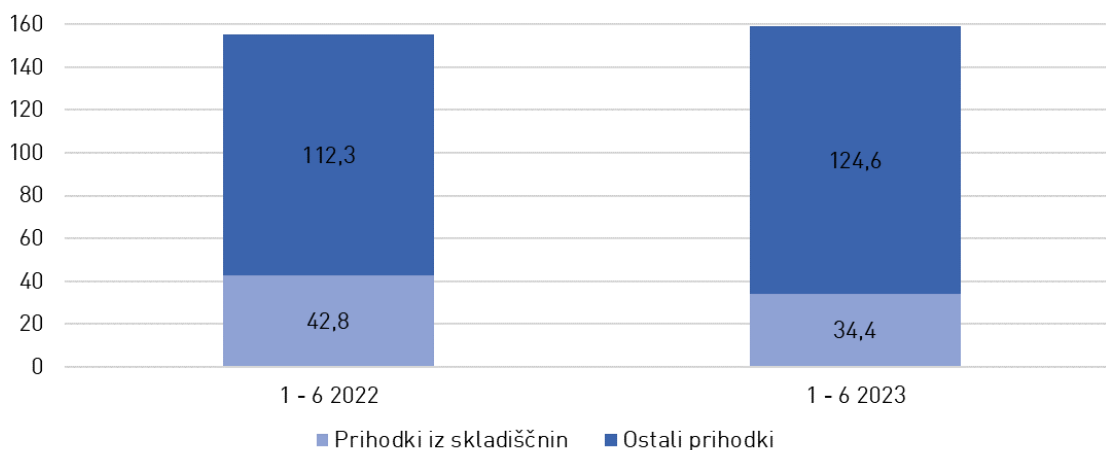
Struktura ladijskega pretovora po blagovnih skupinah (v tonah)



4.1.1 Finančna analiza uspešnosti poslovanja Skupine Luka Koper

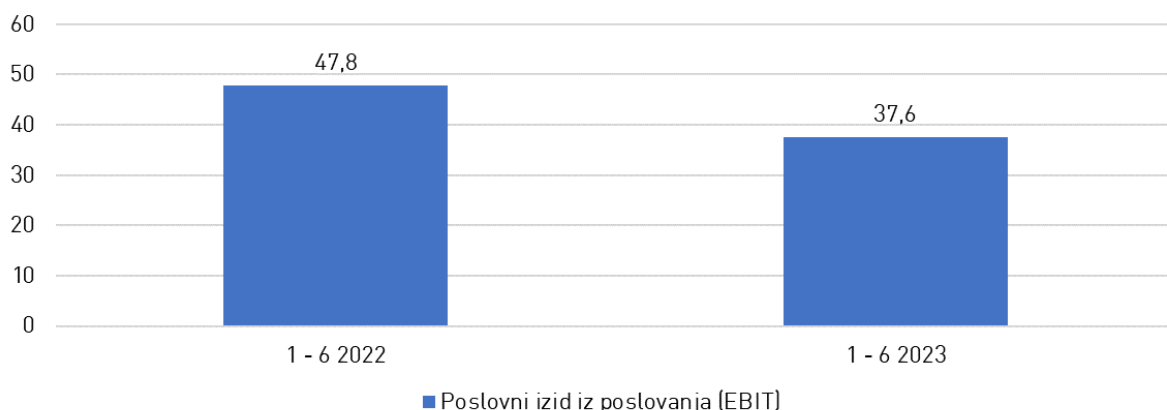
Skupina Luka Koper je v prvem polletju leta 2023 dosegla dobre poslovne rezultate. Čisti prihodki od prodaje so bili glede na primerljivo obdobje preteklega leta višji za 2 odstotka oziroma za 3,8 milijona evrov. Na višje prihodke so vplivale višje cene storitev ter višji prihodki iz naslova polnjenja in praznjenja kontejnerjev. Prihodki iz naslova skladiščnin so se v primerjavi z enakim obdobjem preteklega leta znižali za 20 odstotkov oziroma za 8,5 milijona evrov, saj se je konec leta 2022 trend rasti te vrste prihodkov umiril, ker se je po postopni normalizaciji razmer na globalnem logističnem trgu začel zmanjševati čas zadrževanja blaga v skladišču.

Čisti prihodki od prodaje v mio evrih



Poslovni izid iz poslovanja (EBIT) je v prvem polletju leta 2023 znašal 37,6 milijona evrov in je bil nižji od doseženega v prvem polletju preteklega leta za 21 odstotkov oziroma za 10,2 milijona evrov. Kljub doseženim višjim čistim prihodkom od prodaje v prvem polletju leta 2023 glede na prvo polletje leta 2022 je višja rast stroškov poslovanja negativno vplivala na dosežen poslovni izid iz poslovanja (EBIT). Glede na prvo polletje leta 2022 so se v prvem polletju leta 2023 povečale vse vrste stroškov, so bili pa doseženi stroški poslovanja pod načrtovanimi stroški obdobja.

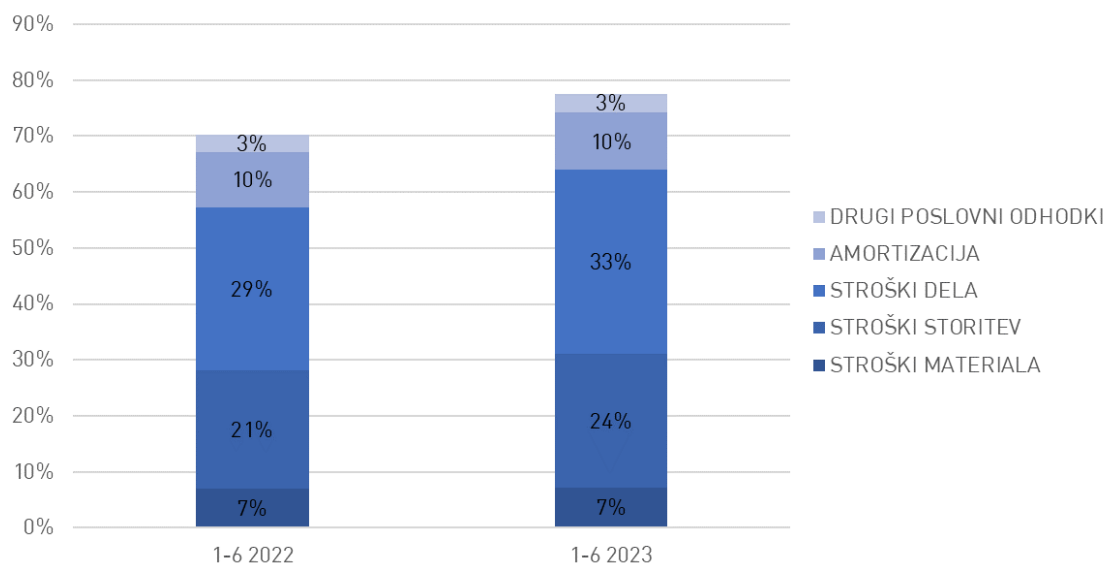
Poslovni izid iz poslovanja (EBIT) v mio evrih



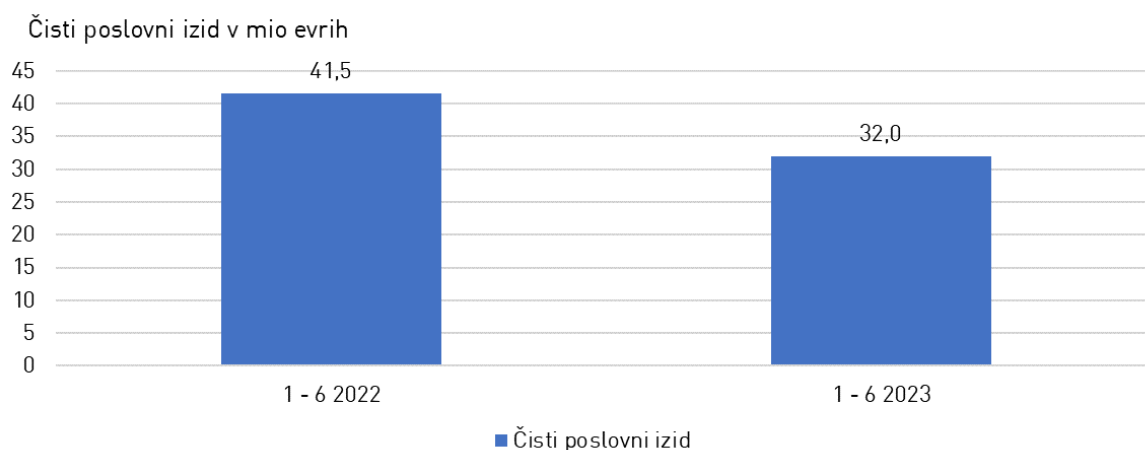
V prvem polletju leta 2023 so poslovni odhodki znašali 123,2 milijona evrov in so se glede na primerljivo obdobje leta 2022 povečali za 13 odstotkov oziroma za 14,2 milijona evrov. Povečale so se vse vrste stroškov. V okviru stroškov materiala so se povečali stroški energije zaradi večje porabe in višjih cen elektrike, povečali so se tudi stroški nadomestnih delov zaradi večjega obsega vzdrževalnih del in višjih cen materiala; v okviru stroškov storitev so se posledično večjemu obsegu poslovanja, predvsem zaradi višjega ladijskega pretovora avtomobilov, povečali stroški pristaniških storitev, posledično višjim čistim prihodkom od prodaje pa so se povečali stroški koncesije. Zaradi večjega obsega vzdrževalnih del in višjih cen so bili višji stroški storitev vzdrževanja, višji so bili tudi stroški informacijske podpore. Stroški dela so višji iz naslova večjega števila zaposlenih, višjih izplačil iz naslova poslovne

uspešnosti in zaradi uskladitve plač z inflacijo; stroški amortizacije so višji zaradi novih nabav sredstev, drugi poslovni odhodki pa so višji od lanskoletnih iz naslova višjih stroškov nadomestila za uporabo stavbnega zemljišča in višjih stroškov odškodnin.

Delež poslovnih odhodkov v čistih prihodkih od prodaje



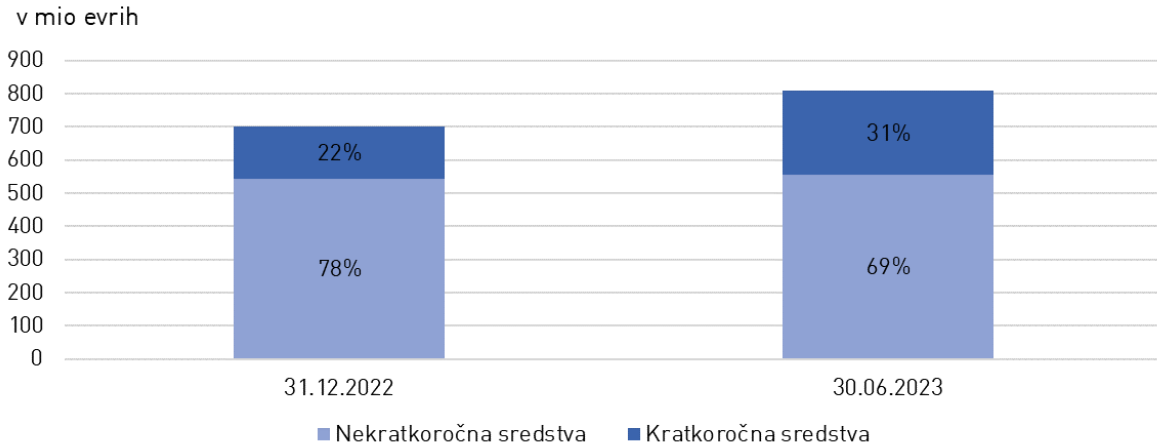
Delež poslovnih odhodkov v čistih prihodkih od prodaje je v obdobju januar – junij leta 2023 znašal 77,5 odstotka, kar je za 7,3 odstotne točke več kot v letu 2022, predvsem zaradi višjih poslovnih odhodkov, kot posledica inflacijskih gibanj. V primerjavi z letom 2022 se je povečal delež stroškov storitev in delež stroškov dela, deleži ostalih vrst stroškov so ostali nespremenjeni.



Dosežen čisti poslovni izid v prvem polletju leta 2023 v višini 32 milijonov evrov je bil nižji od doseženega čistega poslovnega izida v prvem polletju preteklega leta za 23 odstotkov oziroma za 9,5 milijona evrov. Pozitivno je na čisti poslovni izid vplival poslovni izid iz financiranja iz naslova višjih prihodkov od obresti.

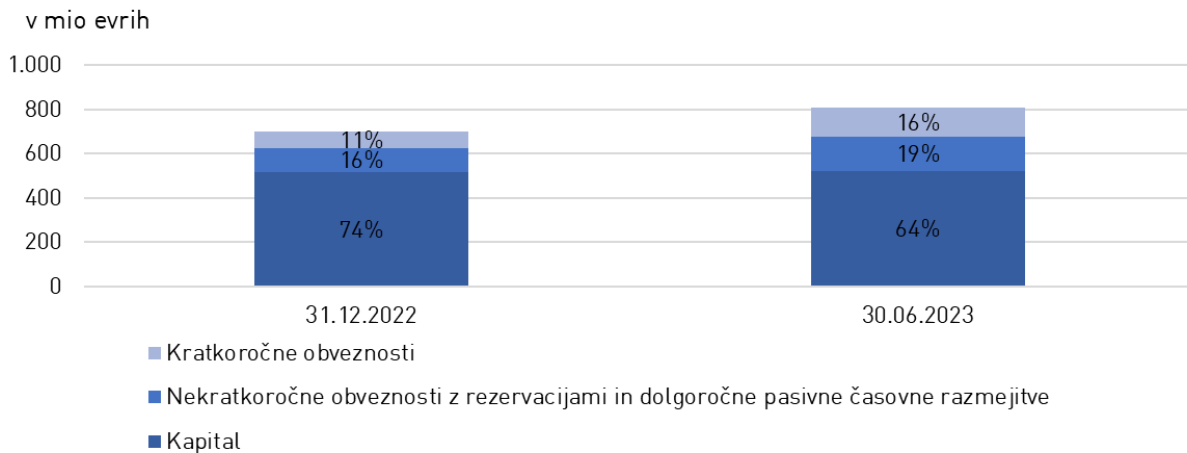
Na dan 30. junija 2023 je bilančna vsota Skupine Luka Koper znašala 808,9 milijona evrov, kar je za 15 odstotkov oziroma za 107,8 milijona evrov več kot 31. decembra 2022.

Struktura sredstev



V okviru nekratkoročnih sredstev Skupine Luka Koper se je povečala vrednost nepremičnin, naprav in opreme ter vrednost drugih naložb, izmerjenih po pošteni vrednosti. Kratkoročna sredstva so se povečala iz naslova povečanja poslovnih terjatev do kupcev, ki sledijo povečanju prihodkov, in iz naslova plasiranja denarnih sredstev v kratkoročne bančne depozite, ki so na dan 30. junija 2023 znašali 90 milijonov evrov.

Struktura obveznosti do virov sredstev



Kapital Skupine Luka Koper se je v prvem polletju leta 2023 povečal za 5,4 milijona evrov, kar je neto učinek povečanja kapitala zaradi vnosa čistega poslovnega izida obdobja v višini 32 milijonov evrov in pozitivne spremembe presežka iz prevrednotenja finančnih naložb v višini 8,4 milijona evrov, ter njegovega zmanjšanja zaradi prenosa dela dobička v izplačilo dividend obvladujoče družbe v višini 35 milijonov evrov, po sklepu skupščine družbe, ki je bila izvedena v juniju 2023. Nekratkoročne obveznosti Skupine Luka Koper, z vključenimi dolgoročnimi rezervacijami in dolgoročnimi pasivnimi časovnimi razmejitvami, so bile na dan 30. junija 2023 za 46,6 milijona evrov višje kot na dan 31. decembra 2022, na kar je vplivala predvsem sprememba nekratkoročnih finančnih obveznosti. Nekratkoročne finančne obveznosti so se v navedenem obdobju povečale za 47,1 milijona evrov, in sicer je to neto učinek realiziranega črpanja sredstev po sklenjeni dolgoročni kreditni pogodbi obvladujoče družbe v višini 60 milijonov evrov in rednega prenosa glavnice iz pogodbeno dogovorjenih amortizacijskih načrtov na kratkoročne obveznosti. Kratkoročne obveznosti Skupine Luka Koper so bile na dan 30. junija 2023 večje za 55,8 milijona evrov glede na dan 31. decembra 2022. Povečanje je posledica povečanja kratkoročnih finančnih obveznosti za 41,9 milijona evrov zaradi obveznosti vezanih na razdelitev poslovnega izida in že omenjenega črpanja novega posojila, povečanja poslovnih in drugih obveznosti za 20,5 milijona evrov, predvsem zaradi večjega obsega poslovanja in višjega zneska obveznosti za trošarine na energente, ter zmanjšanja obveznosti iz naslova davka od dohodka za 6,6 milijona evrov zaradi plačila obveznosti.

Finančne obveznosti Skupine Luka Koper so na dan 30. junija 2023 znašale 152,7 milijona evrov, kar je za 89 milijonov evrov več kot na dan 31. decembra 2022. Povišanje je v višini 35 milijonov evrov posledica povečanja obveznosti vezanih na razdelitev poslovnega izida zaradi prenosa dividend v plačilo, v višini 54,1 milijona evrov pa so se povečale obveznosti za prejeta posojila.

Likvidnost Skupine Luka Koper je zelo dobra, kar na dan 30. junij 2023 izkazuje tako stanje denarja in denarnih ustreznikov v višini 89,5 milijona evrov, kot stanje kratkoročno danih depozitov v višini 90 milijonov evrov.

Na dan 30. junij 2023 kazalnik neto finančne zadolženosti/EBITDA⁹ znaša 0,6. Povišanje vrednosti kazalnika je posledica tega, da so družbe Skupine Luka Koper, zaradi spremenjenih razmer na finančnih trgih, del svojih presežnih denarnih sredstev v višini 90 milijona evrov plasirale v depozite pri bankah, ki niso vključeni v izračun neto finančne zadolženosti. V kolikor bi Skupina Luka Koper vsa presežna denarna sredstva ohranila v obliki denarja in denarnih ustreznikov bi bila vrednosti kazalnika neto finančne zadolženosti/EBITDA še vedno negativna in sicer bi znašal -0,2.

4.1.2 Primerjava rezultatov Skupine Luka Koper, doseženih v obdobju januar - junij 2023, z načrtom

Skupina Luka Koper je v prvem polletju leta 2023 presegla načrtovane finančne kazalnike poslovanja. Na obeh strateških blagovnih skupinah kontejnerjev (v TEU) in avtomobilov (v kosih) je bil glede na načrt dosežen višji pretovor. Skupen ladijski pretovor (v tonah) je zaostal za načrtovano ravniyo za 3 odstotke. Nižji od načrtovanega je bil ladijski pretovor (v tonah) blagovnih skupin generalni tovari, kontejnerji ter sipki in razsuti tovari. Čisti prihodki od prodaje v višini 158,9 milijona evrov so bili za 9 odstotkov oziroma za 13,3 milijona evrov višji od načrtovanih.

Ladijski pretovor v tonah po blagovnih skupinah v obdobju januar - junij 2023 v primerjavi z načrtom za leto 2023

Blagovne skupine (v tonah)	1 – 6 2023	Načrt 1 – 6 2023	Indeks 2023/načrt 2023
Generalni tovari	515.445	693.090	74
Kontejnerji	5.078.174	5.285.297	96
Avtomobili	768.418	649.140	118
Tekoči tovari	2.256.005	2.050.000	110
Sipki in razsuti tovari	2.782.515	3.071.150	91
Skupaj	11.400.558	11.748.677	97

Pretovor kontejnerjev (TEU) in avtomobilov (v kosih) v obdobju januar – junij 2023 v primerjavi z načrtom za leto 2023

Blagovne skupine	1 – 6 2023	Načrt 1 – 6 2023	Indeks 2023/načrt 2023
Kontejnerji – TEU	554.949	553.999	100
Avtomobili – kos	451.611	371.640	122

Višji čisti prihodki od prodaje od načrtovanih so pozitivno vplivali na poslovni izid iz poslovanja (EBIT) Skupine Luka Koper, ki je v prvem polletju leta 2023 znašal 37,6 milijona evrov in je bil za 87 odstotkov oziroma za 17,5 milijona evrov višji od načrtovanega. Stroški poslovanja Skupine Luka Koper so bili za 3 odstotke oziroma za 3,5 milijona evrov nižji od načrtovanih stroškov.

Čisti poslovni izid Skupine Luka Koper je prvem polletju leta 2023 znašal 32 milijonov evrov in je bil za 83 odstotkov oziroma za 14,5 milijona evrov višji od načrtovanega.

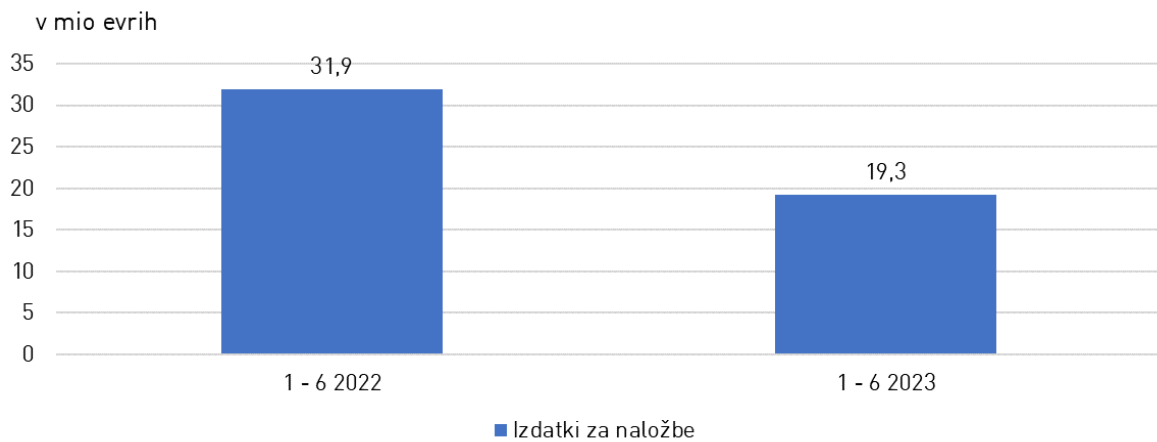
⁹ Kazalnik je izračunan na osnovi anualiziranih podatkov.

4.1.3 Naložbe v nefinančna sredstva

V prvem polletju leta 2023 je Skupina Luka Koper za naložbe v nepremičnine, naprave in opremo, naložbene nepremičnine in neopredmetena osnovna sredstva namenila 19,3 milijona evrov, kar je 40 odstotkov manj kot v prvem polletju leta 2022. V prvem polletju preteklega leta je družba Luka Koper, d. d., aktivirala dve večji naložbi za širitev prvega pomola. Družba Luka Koper, d. d., je v prvem polletju leta 2023 za naložbe namenila 19,2 milijona evrov, kar predstavlja 99,5 odstotka naložb Skupine Luka Koper.

Realizacija naložb je za 29 odstotkov zaostala za načrtovanimi vrednostmi, predvsem zaradi zasedenosti skladiščnih površin, zamika pri pridobivanju ustreznih soglasij.

Naložbe v nepremičnine, naprave in opremo, naložbene nepremičnine in neopredmetena osnovna sredstva Skupine Luka Koper



Večje izvedene naložbe:

- nadaljeval se je premik skladiščnih blokov na kontejnerskem terminalu,
- izvaja se gradnja novih priklopnih mest za reefer kontejnerje,
- nadaljevala se je ureditev skladiščnih površin na območju kasete 5A,
- nadaljevala se je izgradnja novega zunanjega kamionskega terminala ob serminskem vhodu,
- nabavljenih je bilo 8 terminalskih vlačilcev s prikolicami za potrebe kontejnerskega terminala,
- nadaljevala se je nadgradnja terminala sipkih tovorov,
- izvaja se gradnja dveh novih transformatorskih postaj,
- nabavljenih je bilo 9 novih 8-tonskih viličarjev za potrebe terminala generalnih tovorov.

4.2 Pregled pomembnejših dogodkov, novosti in dosežkov v obdobju januar - junij 2023

FEBRUAR

- Luka Koper je v začetku februarja odprla razpis za sponzorska in donatorska sredstva iz sklada Živeti s pristaniščem.
- Uprava družbe Luka Koper, d. d., je sklicala 36. skupščino delničarjev družbe Luka Koper, d. d., ki je potekala 6. februarja 2023. Na skupščini so delničarji odpoklicali člane nadzornega sveta Francija Matoza, Nevenko Črešnar Pergar, Andreja Koprivca in Božidarja Godnjavca ter z dnem 7. februarja 2023 imenovali nove člane nadzornega sveta, in sicer Boruta Škabarja, Barbaro Nose, Jožefa Petroviča, Boštjana Raderja in Mirka Bandlja.
- Dne 23. februarja 2023 se je v prenovljeni sestavi prvič sestel nadzorni svet Luke Koper, d. d. Člani so na prvi, ustanovni seji za predsednika izvolili Mirka Bandlja, za namestnika pa Tomaža Benčino. Na novo so oblikovali tudi vse tri komisije nadzornega sveta – revizijsko, kadrovsko in poslovno.

MAREC

- 23. marca je Luka Koper organizirala poslovni dogodek za poljske poslovne partnerje v Varšavi. Dogodka se je udeležilo več kot 150 tamkajšnjih logistov, med njimi tudi predstavniki koprške pristaniške skupnosti.
- V Miamiju je konec marca potekal največji sejem potniškega ladijskega turizma na svetu 'Seatrade Cruise Global 2023, kjer se je predstavila Luka Koper skupaj z drugimi deležniki, ki so vključeni v aktivnosti navtičnega turizma v Sloveniji.

APRIL

- Nadzorni svet družbe Luka Koper, d. d., je na seji dne 13. aprila 2023 preveril predlog uporabe bilančnega dobička, ki ga bosta uprava in nadzorni svet predlagala skupščini delničarjev v potrditev. Uprava in nadzorni svet družbe predlagata sledečo uporabo bilančnega dobička, ki je na dan 31. 12. 2022 znašal 50.229.863,63 evra: del bilančnega dobička v znesku 35.000.000,00 evra se nameni za izplačilo dividend v bruto vrednosti 2,50 evra na navadno delnico, preostanek bilančnega dobička v znesku 15.229.863,96 evra ostane nerazporejen.

MAJ

- Med 9. in 12. majem se je Luka Koper predstavila na največjem evropskem logističnem sejmu, Transport Logistic Muenchen.
- Nadzorni svet družbe Luka Koper, d. d., se je na seji dne 18. maja 2023 seznanil s sporazumom o predčasnem prenehanju mandata in delovnega razmerja, ki sta ga sklenila družba in predsednik uprave Boštjan Napast, ter na podlagi takšnega sporazuma sprejel sklep o predčasnem prenehanju mandata predsednika uprave. Boštjan Napast je funkcijo predsednika uprave opravljal do vključno 30. junija 2023. Nadzorni svet je ob tem sprejel odločitev o takojšnjem začetku postopka z javnim razpisom za imenovanje nove uprave. V obdobju od 1. julija 2023 do zaključka kandidacijskega postopka je vodenje uprave kot predsednica prevzela članica uprave Nevenka Kržan.
- 20. maja je družba organizirala tradicionalni Pristaniški dan, ki se ga je udeležilo 3.000 obiskovalcev.
- 22. maja je v Trstu potekal vrh o pristaniščih, logistiki, prometu in pomorskem gospodarstvu na območju Jadrana, ki so se ga aktivno udeležili predstavniki Luke Koper.
- Luka Koper je od 20. do 23. maja v okviru vladne gospodarske delegacije sodelovala na več dogodkih v Vietnamu, ki predstavlja nezanemarljiv potencial za koprsko pristanišče in slovensko logistiko nasploh.
- Družba Luka Koper, d. d., je dne 25. maja objavila sklic 37. skupščine delničarjev za 28. junij 2023.

JUNIJ

- V Beogradu je 6. junija potekala Poslovna konferenca o logistiki, dogodek, ki ga je v sodelovanju z Luko Koper, Javno agencijo SPIRIT Slovenija, Slovenskimi železnicami, Gospodarsko zbornico Srbije in Slovenskim poslovnim klubom Beograd organizirala Gospodarska zbornica Slovenije. Namen slovenske logistične delegacije je bil poiskati dodatne možnosti za sodelovanje s srbskimi logističnimi podjetji.

- 8. in 9. junija je družba organizirala dvodnevno 'CoolWorkshop' delavnico s podrobno predstavitvijo storitev na kontejnerskem terminalu in terminalu za hlajene tovore. Delavnice se je udeležilo 25 predstavnikov poljskih logistov, prevoznikov ter uvoznikov in izvoznikov.
- V Trstu je 21. junija potekalo srečanje severnojadranskih pristanišč, kjer so predstavniki pristanišč podpisali memorandum o soglasju za skupno krepitev razogličanja in energetske učinkovitosti v pristaniščih, ki utira pot večjemu institucionalnemu in operativnemu sodelovanju med pristanišči severnega Jadrana v prihodnjih letih.
- V Linzu je 20. in 21. junija potekal tradicionalni dogodek Österreichischer Logistik Tag+Logistik Future Lab. Gre za najpomembnejši logistični dogodek v Avstriji, v okviru katerega se je tudi letos predstavila Luka Koper.
- Koprsko pristanišče je 22. junija obiskala koordinatorica Baltsko-jadranskega koridorja Anne E. Jensen s sodelavci. Namen obiska je bil pregledati pretekle, aktualne in načrtovane aktivnosti, ki se delno ali v celoti izvajajo v okviru evropskih projektov.
- Na 37. skupščini delničarjev, ki je potekala 28. junija 2023, so delničarji:
 - o sprejeli sklep po katerem se za dividende nameni 2,50 evra bruto na delnico, za kar bo družba namenila 35.000.000,00 evra od skupno 50.229.863,96 evra bilančnega dobička za leto 2022. Dividende bodo izplačane 31. avgusta 2023,
 - o odobrili poročilo o prejemkih članov organov vodenja in nadzora ter podelili razrešnico upravi in nadzornemu svetu za leto 2022,
 - o za poslovna leta 2023, 2024 in 2025 imenovali revizijsko hišo BDO Revizija d. o. o.,
 - o sprejeli politiko prejemkov organov vodenja, nadzora in organov vodenja odvisnih družb,
 - o zavrnili predlog za določitev višine plačil za opravljanje funkcije in sejnine članom nadzornega sveta ter članom komisij.

4.3 Pomembnejši dogodki po zaključku obdobja

JULIJ

- V zaledju tretjega bazena je bila v začetku julija zaključena ena pomembnejših investicij na segmentu avtomobilov v Luki Koper in predana v uporabo nova površina za skladiščenje dodatnih 3.500 vozil na območju kasete 5.
- Nadzorni svet družbe je na podlagi določil 29. člena Statuta delniške družbe Luka Koper, d. d., objavil razpis za delovno mesto: predsednik uprave (m/ž) oz. član uprave (m/ž).
- Luka Koper je prejela sodbo Višjega sodišča v Kopru (CPG 50/2023) z dne 6. 7. 2023, s katero je to zavrnilo pritožbe tožeče stranke in vseh tožencev zoper sodbo Okrožno sodišča v Kopru (I Pg 265/2021 z dne 28. 9. 2022). Višje sodišče je s tem potrdilo sodbo sodišča prve stopnje glede odškodninske odgovornosti nekdanjih članov nadzornega sveta v zadevi nakupa 10 % deleža logističnega holdinga Trade Trans Invest (TTI) v višini 16.387.100 evrov s pripadajočimi obrestmi. Sodba je pravnomočna.
- 19. julija je Koper zajelo neurje, med katerim so se strgale privezne vrvi na kontejnerski ladji, kar je povzročilo premik krmnega dela ladje proti južni strani prvega bazena. V reševanje so se vključili vlačilci družbe Adria-Tow, ki so ladjo potisnili in stabilizirali ob obalo kontejnerskega terminala. Močan veter in dež sta povzročila še nekaj drugih škodnih dogodkov v pristanišču. Med neurjem ni bilo telesno poškodovanih oseb, ocenjevanje škode pa še poteka. Škoda na dveh kontejnerskih dvigalih še ni odpravljena, zato nista v uporabi, kar vpliva na daljši postanek ladij v pristanišču.
- V mesecu juliju je bil obnovljen certifikat EMAS, ki ga podeli MOPE (Ministrstvo za okolje, podnebje in energijo). S certifikatom družba izkazuje skladnost z zakonodajnimi zahtevami, stalnim dokazovanjem napredovanja na okoljskem področju in odprtega in transparentnega komuniciranja z javnostjo.

4.4 Obvladovanje tveganj in priložnosti

4.4.1 Vpliv rusko-ukrajinskega konflikta na poslovanje Skupine Luka Koper

Rusko-ukrajinski konflikt nima pomembnejšega vpliva na strateške usmeritve in cilje družbe. Zaradi majhnega obsega poslovanja v prizadeti regiji in posledično nizke izpostavljenosti do nje, otežene okoliščine ne bodo materialno vplivale na poslovni izid. Skupina Luka Koper ni zaprosila za ukrepe državne podpore. Vpliv na zaposlene v Skupni Luka Koper ni zaznan, saj v prizadetih regijah Skupina nima svojih predstavnikov.

Skupina Luka Koper ocenjuje, da vojna v Ukrajini lahko posredno vpliva na njeno poslovanje v letu 2023. Invazija na Ukrajino je že vplivala na izgubo pretovora projektne tovora zaradi ruskega lastništva v proizvodnji stranke. Negativen vpliv je lahko posledica omejitev izvoza določenih blagovnih skupin iz Evrope zaradi zagotavljanja samooskrbe. Natančnega vpliva vojne na poslovni izid ta hip ni mogoče napovedati, vendar se na podlagi trenutno dostopnih informacij dolgoročnega vpliva na poslovanje družbe ne pričakuje.

Gibanja na energetskih, surovinskih in prehrabnih trgih, ki so pod vplivom vojne v Ukrajini, kažejo na dodatne inflacijske pritiske, ki so vplivali na višje stroške poslovanja Skupine Luka Koper. Ocena prihodnjega vpliva ruske invazije na Ukrajino je bila izdelana na podlagi predpostavk, da se konflikt ne bo razširil na druga območja in da konflikt ne bo trajal dolgo. V primeru dolgotrajnejšega konflikta bi se to odrazilo v še izrazitejšem povišanju cen energentov in prehrabnih surovin ter dolgoročni visoki inflaciji. Za obvladovanje tveganj Skupina izvaja sledeče ukrepe:

- Luka Koper, d. d., ima sklenjeno pogodbo za dobavo naftnih derivatov do sredine leta 2024. Po pogodbi se cena naftnih derivatov določa na osnovi tržne kotacije cen in fiksne marže.
- Luka Koper, d. d., v pogodbe vključuje določila o uskladitvi prodajnih cen z inflacijo.
- Za dobavo električne energije je sklenjena pogodba z dobaviteljem, s katero ima družba zakupljene količine in določene cene za obdobje do konca leta 2024. Podpisana je tudi pogodba za dobavo električne energije v obdobju v letih 2025 in 2026, s čimer bo družba obvladovala to tveganje do sprejemljive ravni.
- Zaradi daljših dobavnih rokov so zaloge kritičnega materiala ustrezno povečane.

Uprava družbe, od izbruha krize posveča dodatno pozornost spremljanju stanja in razmer v informacijskem okolju družbe ter izvaja ukrepe za zagotavljanje razpoložljivosti, zaupnosti in celovitosti informacijskih sredstev, in sicer:

- Redno pregledovanje in posodabljanje strežniške in komunikacijske infrastrukture.
- Redno pregledovanje in posodabljanje aplikativnih rešitev.
- Redno pregledovanje dostopnih pravic.
- Uporaba več-faktorske avtentikacije.
- Zaščita pred DDOS napadi.
- Nadzor nad privilegiranimi uporabniki.
- Redno ozaveščanje uporabnikov.

4.4.2 Ostala tveganja

Čeprav so se gospodarske razmere v prvem polletju 2023 glede na konec leta 2022 izboljšale in so presegla pričakovanja, še vedno prevladujejo znaki umirjanja gospodarske aktivnosti. Ob visoki osnovni inflaciji tržni udeleženci pričakujejo nadaljnje dvige ključnih obrestnih mer centralnih bank. V 2024 bo ob manjšem vplivu trenutnih zaviralnih dejavnikov gospodarstvo zmerno okrevalo. Napoved rasti BDP v letih 2023 in 2024 v pomembnejših zalednih državah je občutno pod dolgoletnim povprečjem.

Rast bruto domačega proizvoda se je v drugi polovici leta 2022, ob visoki inflaciji in zaostrenih pogojih financiranja, upočasnila. V letu 2023 se bo gospodarska rast občutno umirila, v nekaterih gospodarstvih pa bo predvidoma negativna. V 2024 bo ob manjšem vplivu trenutnih zaviralnih dejavnikov gospodarstvo zmerno okrevalo. Podatki nakazujejo razmeroma kratkotrajno in blago recesijo v Evropski uniji, z napovedjo rasti BDP v pomembnejših trgovinskih partnericah občutno pod dolgoletnim povprečjem. Razmere v domačem gospodarstvu in zunanem okolju se odražajo v napovedi inflacije, ki naj bi v letu 2023 po napovedi Evropske komisije v Evropski uniji znašala 6,7%. Napovedi za posamezne države EU se gibajo med 5% in celo 16% (za Madžarsko). V letu 2024 naj bi se inflacija

umirila. Inflacijska gibanja ter pričakovanja se za družbo odražajo predvsem na sledečih področjih - na zvišanje stroškov materiala (gorivo, električna energija), stroških dela in storitev in na dvig vrednosti načrtovanih naložb, tako za opremo kot za infrastrukturo. Predvideva se, da bodo cene energentov in surovin ostale visoke dalj časa. Kot posledica rasti cen energentov se predvsem podjetja v energetsko intenzivnih dejavnostih soočajo z dvigom stroškov poslovanja. Visoke cene lahko privedejo do zmanjšane proizvodnje in posledično do upada pretovora na nekaterih blagovnih skupinah, pri čemer so najbolj izpostavljeni nekateri sipki tovari.

Skupina se sooča s komercialnimi tveganji, ki izhajajo iz visoko konkurenčnega okolja ter vstopa ladjarjev in logistov v lastništvo terminalov bližnjih pristanišč, s čimer lahko pride do preusmeritve dela pretovora. Sosednja pristanišča poleg tega veliko pozornosti namenjajo krepitvi konkurenčnosti na področju železniških povezav. V bližini Luke Koper so se v zadnjih letih razvile skladiščne kapacitete, v katerih pretežno špediterska podjetja ponujajo storitve CFS¹⁰. To lahko za nas predstavlja konkurenco, predvsem na segmentu polnjenja in praznjenja kontejnerjev. Dne 7. januarja 2021 je bil zaključen proces nakupa 50,01-odstotnega deleža družbe Piattaforma Logistica Trieste v pristanišču Trst s strani Hafen und Logistik AG (HHLA). Dejavnost pretovora v segmentu generalnih tovorov, RO-RO in kontejnerjev bo izvajala družba HHLA PLT Italy. Upravni odbor Luške uprave Reka je odločil, da bo naslednjih 50 let koncesionar kontejnerskega terminala APM Terminals/Enna Logic, ki je v lasti ladjarja A.P. Moller – Maersk.

Glavna strateškega tveganja, ki izhajajo iz zunanega okolja, ostajajo zastarelost in nezadostnost kapacitet obstoječega železniškega omrežja ter možnost daljših prekinitev na železniškem tiru do Luke Koper, kar bi lahko vplivalo na nadaljnjo rast pretovora in razvoj koprškega pristanišča. Izgradnja drugega železniškega tira Divača – Koper bo prispevala k povečanju zmogljivosti in zanesljivosti železniške povezave do pristanišča, ki jo bomo lahko v celoti izkoriščali le ob sočasni nadgradnji železniškega vozlišča pred Luko Koper. V letu 2023 bo delo nadaljevala delovna skupina, ki je pristopila k izvedbi ukrepov iz študije Transcare v smeri izboljšanja IT podpore, izvedbe infrastrukturnih posegov in organizacijskih sprememb. Delež pretovora, ki se odpremi iz pristanišča po cesti, se od leta 2018 povečuje.

Pri ponovni obravnavi Uredbe o mejnih vrednostih kazalnikov hrupa v okolju ladje obstaja tveganja, da bodo ladje ponovno opredeljene kot vir hrupa v pristanišču, ali pa da bodo določene nižje mejne vrednosti, zaradi česar bo lahko prišlo do nezmožnosti izpolnjevanja zakonodajnih zahtev. Tveganja, povezana s prekomernim hrupom, Skupina obvladuje s postopnim prehajanjem na tehnološko opremo z električnim napajanjem, sodeluje pa tudi v projektu Neptunes, v okviru katerega se iščejo rešitve za zmanjševanje ladijskega hrupa. Od 1. 1. 2023 je v družbi vpeljan sistem Environmental Ship Index (ESI). Gre za prostovoljno shemo, ki jo pristanišča uporabljajo za spodbujanje in nagrajevanje okoljsko čistejših in sprejemljivejših ladij, saj bodo čistejše ladje plačevale nižje pristaniške pristojbine. Z vpeljavo sistema ESI želimo v pristanišče privabiti čim več ladij z naj sodobnejšimi motorji in čistejšimi pogoni ter tako zmanjšali emisije v ozračje.

Osnutek Uredbe Evropskega parlamenta in sveta o vzpostavitvi infrastrukture za alternativna goriva, ki je v usklajevanju, predvideva, da bo potrebno do leta 2030 zagotoviti oskrbo ladij z električno energijo z obale. Luka Koper in ELES izvajata postopke za pridobitev prostorsko-okoljske in projektne dokumentacije za izdelavo državnega prostorskega načrta za RTP (Razdelilna transformatorska postaja) Luka Koper in povezovalni vod do pristanišča, ki sta potrebna za oskrbo ladij z električno energijo.

Družba ima prepoznana podnebna tveganja, ki zajemajo vplive dejavnosti podjetja na podnebne spremembe ter vplive podnebnih sprememb na poslovanje podjetja, ki lahko pomembno vplivajo na finančno uspešnost podjetja. Najvišje ocenjeno je tranzitno tveganje - tveganje zaostrovanja zahtev okoljske politike na ravni EU in Slovenije. Prilaganje tem zahtevam bo lahko za družbo predstavljalo dodatne finančne obremenitve za naložbe v zamenjavo opreme in izgradnjo dodatne infrastrukture. Med fizičnimi podnebnimi tveganji je najvišje ocenjeno tveganje neurij in ekstremnih vremenskih pojavov, saj se povečujeta pogostost in intenzivnost. V juliju 2023 sta močan veter in dež povzročila nekaj izrednih dogodkov v pristanišču. Med dogodki ni bilo telesno poškodovanih oseb, škoda pa še ni natančno ocenjena. V družbi se že upoštevajo dodatna priporočila Uprave za pomorstvo in v sodelovanju z zunanjimi inštitucijami pripravljajo nabor dodatnih ukrepov za obvladovanje tveganja.

V skladu z Zakonom o zaščiti prijaviteljev smo v maju 2023 vzpostavili nadgrajen sistem za prijavo nepravilnosti v družbah Skupine Luka Koper.

V letu 2023 se bodo zaključile aktivnosti, ki so potrebne za zagotovitev skladnosti s Pravilnikom o protiekspluzijski zaščiti (Uradni list RS, št. 41/2016). Ta pravilnik določa zahteve, ki jih morajo izpolnjevati oprema in zaščitni sistemi,

¹⁰ CFS – storitve polnjenja/praznjenja kontejnerjev

namenjeni za uporabo v potencialno eksplozivnih atmosferah. Ti se uporabljajo predvsem na terminalu za razsute in tekoče tovore.

4.5 Delnica LKPG

Delnica družbe Luka Koper, d. d., z oznako LKPG, kotira v Prvi kotaciji Ljubljanske borze. Konec meseca junija 2023 je zaključila trgovanje ob 29-odstotkov višji vrednosti kot leto prej. Zaključni tečaj delnice LKPG je na zadnji trgovanjski dan prvega polletja 2023 znašal 31,1 evra za delnico.

V delniški knjigi je bilo na zadnji dan meseca junija 2023 vpisanih 8.919 delničarjev, kar je 97 več kot leto prej. Največji lastnik družbe ostaja Republika Slovenija.

Deset največjih delničarjev na dan 30. junija

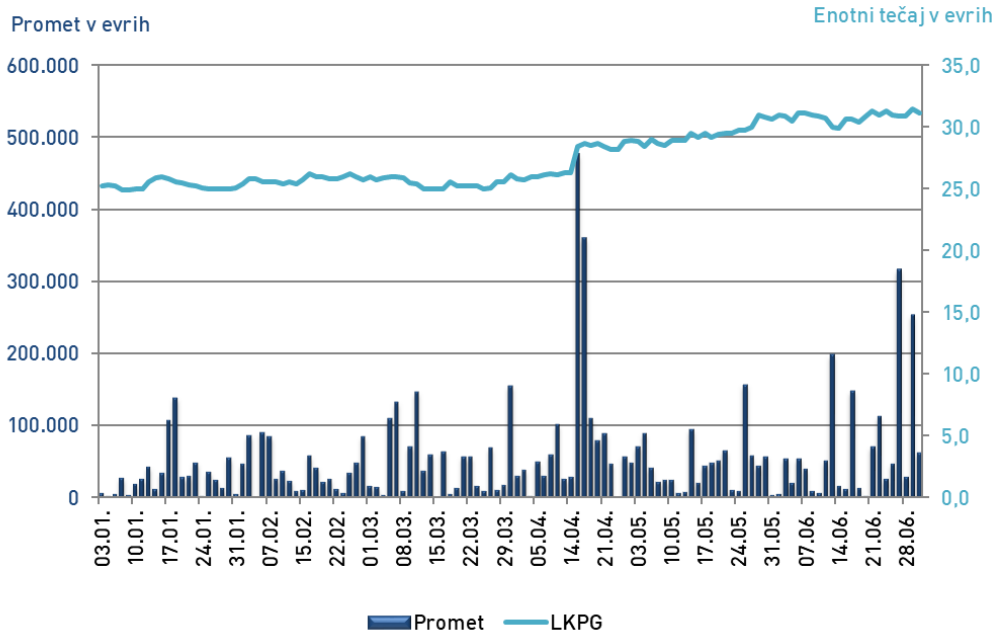
Delničar	Število delnic na dan 30.6.2023	Lastniški delež na dan 30.6.2023 v %	Število delnic na dan 30.6.2022	Lastniški delež na dan 30.6.2022 v %
Republika Slovenija	7.140.000	51,00	7.140.000	51,00
Slovenski državni holding, d. d.	1.557.857	11,13	1.557.857	11,13
Kapitalska družba, d. d.	696.579	4,98	696.579	4,98
Mestna občina Koper	439.431	3,14	439.431	3,14
Citibank N.A. – fiduciarni račun	313.395	2,24	300.274	2,14
OTP banka d.d. – fiduciarni račun	298.436	2,13	158.398	1,13
Hrvatska poštanska banka d.d. – fiduciarni račun	150.082	1,07	150.232	1,07
Zagrebačka banka, d. d. – fiduciarni račun	131.374	0,94	160.424	1,15
Raiffeisen Bank International AG	111.780	0,80	141.119	1,01
NLB skladi – Slovenija mešani	52.205	0,37	113.859	0,81
Skupaj	10.891.139	77,79	10.858.173	77,56

4.5.1 Trgovanja z delnico

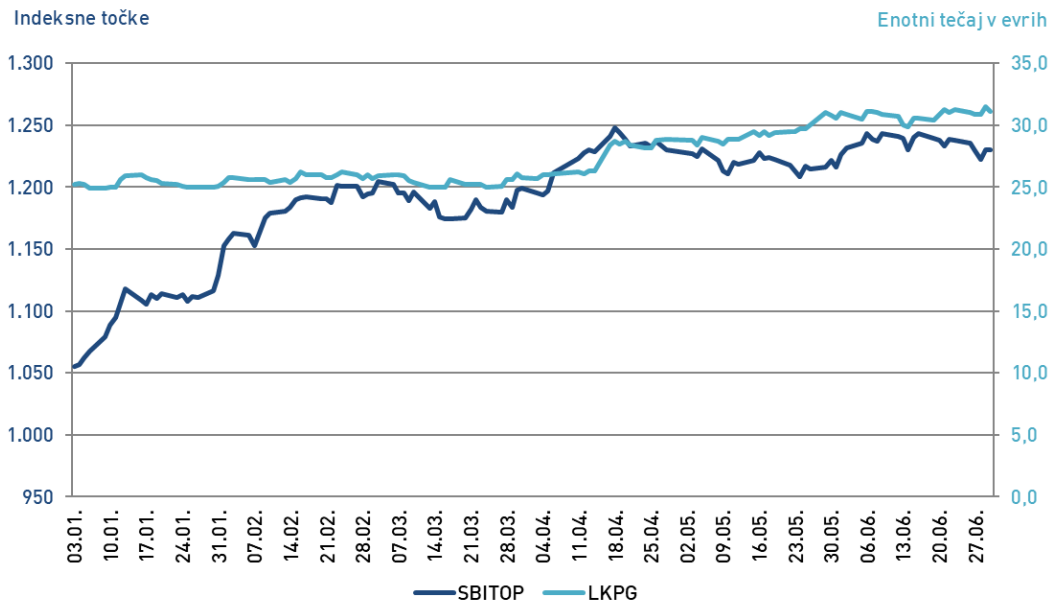
Povprečni enotni dnevni tečaj delnice družbe Luka Koper, d. d., je v prvih šestih mesecih leta 2023 znašal 27,38 evra, sicer pa se je njegova vrednost gibala med 24,90 evra in 31,50 evra. Najvišja tržna cena, po kateri so bili sklenjeni posli, je znašala 32,50 evra, najnižja pa 24,20 evra. Tržna kapitalizacija delnic Luke Koper je na zadnji dan junija 2023 znašala 435.400.000 evrov.

V obdobju januar – junij 2023 je bilo z delnico LKPG sklenjenih 1.251 borznih poslov in poslov s svežnji. Skupni promet je v tem obdobju leta 2023 znašal 6.525.580 evrov. Ob tem je lastnika zamenjalo 235.096 delnic. V tem obdobju je indeks SBITOP dosegel skoraj 18-odstotno rast, delnica LKPG pa 25-odstotno rast.

Prikaz gibanja vrednosti zaključnega dnevnega tečaja LKPG in dnevnega prometa v obdobju januar – junij 2023



Prikaz gibanja vrednosti indeksa SBI TOP in zaključnega dnevnega tečaja LKPG v obdobju januar – junij 2023



Ključni podatki o delnici LKPG

	1 – 6 2023	1 – 6 2022
Število delnic	14.000.000	14.000.000
Število navadnih kosovnih delnic	14.000.000	14.000.000
Zaključni tečaj na dan 30.6. (v evrih)	31,10	24,10
Knjigovodska vrednost delnice na dan 30.6. (v evrih) ¹¹	34,66	32,05
Razmerje med tržno ceno in knjigovodsko vrednostjo delnice (P/B) ¹²	0,90	0,75
Čisti dobiček na delnico (EPS) (v evrih) ¹³	4,51	5,87
Razmerje med tržno ceno in dobičkom na delnico (P/E) ¹⁴	6,90	4,11
Tržna kapitalizacija na dan 30.6. (v milijonih evrov) ¹⁵	435,40	337,40
Skupni promet z delnico v obdobju januar – junij (v milijonih evrov)	6,53	9,96

4.5.2 Lastništvo delnic članov nadzornega sveta in uprave

	Delničar	Lastništvo 30. 6. 2023
Nadzorni svet	Rok Parovel, član nadzornega sveta	8

Preostali člani nadzornega sveta in člani uprave Luke Koper, d. d., na dan 30. junija 2023 niso imeli v lasti delnic družbe.

4.5.3 Lastne delnice, odobreni kapital, pogojno povečanje kapitala

Družba Luka Koper, d. d., na dan 30. junija 2023 ni imela lastnih delnic. Veljavni statut družbe ne predvideva kategorij odobrenega kapitala, do katerih bi lahko uprava družbe povečala osnovni kapital. Družba tudi ni imela podlage za pogojno povečanje osnovnega kapitala.

4.5.4 Pravila o omejitvah in razkritju trgovanja z delnicami družbe in z delnicami povezanih družb

Skladno s priporočili Ljubljanske borze je družba Luka Koper, d. d., sprejela Pravilnik o trgovanju z delnicami izdajatelja. Pravilnik predstavlja dodatno zagotovilo za enakopravno obveščeno vseh zainteresiranih javnosti o pomembnih poslovnih dogodkih v družbi in je pomemben element pri krepitvi zaupanja vlagateljev in ugleda Luke Koper. Namen pravilnika je njegovim zavezancem omogočiti trgovanje z delnicami družbe ter preprečiti možnost trgovanja na podlagi notranjih informacij. Pravilnik hkrati omogoča zakonsko zahtevano izvajanje obveznega poročanja o prodaji in nakupu delnic družbe Agenciji za trg vrednostnih papirjev.

¹¹ Knjigovodska vrednost delnice = kapital / število delnic.

¹² Razmerje med tržno ceno in knjigovodsko vrednostjo delnice (P/B) = zaključni tečaj / knjigovodska vrednost delnice.

¹³ Čisti dobiček na delnico (EPS) = čisti dobiček / število delnic.

Kazalnik je izračunan na osnovi anualiziranih podatkov.

¹⁴ Razmerje med tržno ceno in dobičkom na delnico (P/E) = zaključni tečaj / čisti dobiček na delnico (EPS).

Kazalnik je izračunan na osnovi anualiziranih podatkov.

¹⁵ Tržna kapitalizacija = zaključni tečaj * število delnic.

4.6 Trajnostni razvoj

Pristanišče Koper je umeščeno v urbano okolje, v zaledju pa meji na zaščiteno območje Škocjanskega zatoka, zato je skrb za kakovost bivanja ljudi ter zaščito narave izpostavljena v vseh razvojnih dokumentih in ključnih politikah družbe. Družba je v svoje poslovanje in strateške usmeritve že pred časom vgradila načela trajnostnega razvoja, v Strategiji družbene odgovornosti in trajnostnega razvoja, ki jo je sprejela v začetku leta 2021, pa zastavila cilje, ki si jih bo prizadevala uresničiti v sodelovanju z lokalnimi in institucionalnimi deležniki ter z upoštevanjem najboljših mednarodnih praks.

Poudarki obdobja januar - junij 2023

- Luka Koper je prejela spremembo okoljevarstvenega dovoljenja za obratovanje vira hrupa.
- Zaradi povečanega obsega dela je bilo v Skupini Luka Koper v obdobju januar - junij 2023 realiziranih 88 zaposlitev.
- V obravnavanem obdobju družba ni zabeležila nobene težje poškodbe.
- Predstavniki severnojadranskih pristanišč so podpisali memorandum o soglasju za skupno krepitev razogličjenja in energetske učinkovitosti v pristaniščih.

4.6.1 Skrb za zaposlene

Zaposleni v Skupini Luka Koper s svojim znanjem, energijo in delovno vneto dokazujejo predanost kolektivu in partnersko soustvarjajo prihodnost podjetja. Sodelovanje, odgovornost, spoštovanje, pripadnost, ustvarjalnost vsakega posameznika so vrednote družbe, ki jih zaposleni udejanjajo v praksi.

Število zaposlenih po družbah in v Skupini Luka Koper

	30. 6. 2023	30. 6. 2022	Indeks 2023/2022
Luka Koper, d. d.	1.690	1.580	107
Luka Koper INPO, d. o. o.	132	131	101
Adria Terminali, d. o. o.	28	26	108
TOC, d. o. o.	5	5	100
Skupina Luka Koper¹⁶	1.855	1.742	106

Število agencijskih delavcev

	30. 6. 2023	30. 6. 2022	Indeks 2023/2022
Luka Koper, d. d.	381	356	107
Luka Koper INPO, d. o. o.	7	3	233

Primerjava med zaposlovanjem, odhodi in stopnjo fluktuacije

	Število novih zaposlitev		Število odhodov		Stopnja fluktuacije [v %] ¹⁷	
	1 - 6 2023	1 - 6 2022	1 - 6 2023	1 - 6 2022	1 - 6 2023	1 - 6 2022
Luka Koper, d. d.	79	32	27	29	1,6	1,8
Skupina Luka Koper	88	40	34	35	1,8	2,0

¹⁶ V tabeli nista prikazani odvisni družbi Skupine Luka Koper Logis-Nova, d. o. o., in Adria Investicije, d. o. o., ker nimata zaposlenih.

¹⁷ Metoda izračuna fluktuacije = število odhodov / (začetno stanje zaposlenih + nove zaposlitve) x 100

Število ur izobraževanja / zaposlenega

	Letni cilj 2023	1 – 6 2023	1 – 6 2022	Indeks 2023/2022
Luka Koper, d. d.	18	10,1	9,9	102
Skupina Luka Koper	/	9,3	9,1	102

4.6.2 Varnost in zdravje pri delu

Luka Koper uresničuje politiko varnega in zdravega delovnega okolja tako, da so načini delovanja, delovni procesi ter procesi sodelovanja z zunanjimi deležniki skladni s sistemom vodenja varnosti in zdravja pri delu ISO 45001. Z različnimi ukrepi, kot so prepoznava dejavnikov tveganj, izobraževanja, dodatna usposabljanja, nadzori, promocija/ozaveščanje zaposlenih in ostalih v pristanišču, Luka Koper teži k temu, da deluje preventivno. Vsak izredni dogodek se ustrezno razišče in sprejeme ukrepe za preprečitev ponovitve podobnih dogodkov.

Število poškodb pri delu / milijon opravljenih ur

	Letni cilj 2023	1 – 6 2023	1 – 6 2022	Indeks 2023/2022
Luka Koper, d. d.	<17	27,2	18,6	146

Število težjih poškodb

	Letni cilj 2023	1 – 6 2023	1 – 6 2022	Indeks 2023/2022
Luka Koper, d. d.	0	0	0	/

Število trkov v notranjem transportu / milijon opravljenih ur

	Letni cilj 2023	1 – 6 2023	1 – 6 2022	Indeks 2023/2022
Luka Koper, d. d.	20	18,3	11,6	158

Število trkov na manipulativnih površinah / milijon opravljenih ur

	Letni cilj 2023	1 – 6 2023	1 – 6 2022	Indeks 2023/2022
Luka Koper, d. d.	35	66,6	57,1	117

Iz raziskav je ugotoviti, da gre za lažje dogodke, ki so se zgodili pri opravljanju ročnega dela oz. gibanju na delovišču. Ni posebnega dejavnika, ki bi izstopal. Gre za različne dogodke, ki so splet različnih okoliščin. Je pa varnost v delovnih procesih v veliki meri odvisna od trenutne koordinacije in zbranosti udeležениh oseb. S ciljem izboljšanja stopnje varnosti v delovnih procesih je bil skupaj s predstavniki zaposlenih opravljen širši pregled zagotavljanja varnostnih ukrepov v delovnih procesih, v katerem je bila prepoznana potreba po izboljšanju pogojev dela (optimalnejši delovni procesi - manj prostorske utesnenosti, manj prepletanja različnih manipulacij, urejene pozicije za gibanje delavcev, dovozne poti itd.), ter potreba po dvigu zavedanja za varnost pri delu na vseh ravneh vodenja. Ukrepe za izboljšanje je uprava družbe sprejela v mesecu juliju 2023 v obliki akcijskega načrta.

4.6.3 Naravno okolje

Luka Koper, d. d., od nekdaj skrbi za izboljšanje kakovosti življenja v celotnem prostoru, v katerega je umeščeno pristanišče, in se zaveda ranljivosti naravnega okolja. Ob zavedanju, da pristanišče vpliva na okolje, se je Luka Koper v svojih politikah zavezala smotrnemu ravnanju z okoljem, saj ga želi ohraniti tudi za prihodnje rodove. Spremljanje in zmanjševanje vplivov na okolje sta del rednih delovnih aktivnosti. Pri tem Luka Koper, d. d., sodeluje s pristojnimi strokovnimi institucijami.

Rezultati meritev zdravju škodljivih prašnih delcev PM10 (v $\mu\text{g}/\text{m}^3$) na mejah pristanišča

	Letni cilj 2023	1 – 6 2023	1 – 6 2022	Indeks 2023/2022
Ankaran - Rožnik	<30	12	18	67
Bertoki	<30	24	25	96
Koper – potniški terminal	<30	14	17	82

Povprečna vrednost prašnih usedlin (v $\text{mg}/\text{m}^2\text{dan}$)

	Letni cilj 2023	1 – 6 2023	1 – 6 2022	Indeks 2023/2022
Povprečna vrednost prašnih usedlin	<200	114	126	91
Število preseganj	5	5	9	56

Delež ločeno zbranih odpadkov (v %)

	Letni cilj 2023	1 – 6 2023	1 – 6 2022	Indeks 2023/2022
Delež ločeno zbranih odpadkov	93	94,4	92,14	102

Povprečne meritve hrupa znotraj pristanišča (v dB)

	1 – 6 2023	1 – 6 2022	Indeks 2023/2022	Mejne vrednosti za 2023
V meja pristanišča (Bertoki)	$L_D = 38$	$L_D = 39$	97	65
	$L_V = 36$	$L_V = 37$	97	60
	$L_N = 34$	$L_N = 35$	97	55
	$L_{DVN} = 42$	$L_{DVN} = 42$	100	65
S meja pristanišča (Ankaran)	$L_D = 43$	$L_D = 44$	98	65
	$L_V = 42$	$L_V = 42$	100	60
	$L_N = 42$	$L_N = 41$	102	55
	$L_{DVN} = 48$	$L_{DVN} = 48$	100	65
J meja pristanišča (Koper)	$L_D = 53$	$L_D = 53$	100	65
	$L_V = 52$	$L_V = 52$	100	60
	$L_N = 50$	$L_N = 51$	98	55
	$L_{DVN} = 57$	$L_{DVN} = 58$	98	65

Legenda: L_D – dnevna raven hrupa, L_V – večerna raven hrupa, L_N – nočna raven hrupa, L_{DVN} – raven hrupa dan – večer - noč
Podatki v tabeli predstavljajo hrup brez ladij in pred prvimi stavbami izven pristanišča.

Specifična poraba energentov in vode na pretovorjeno tono celotnega pretovora¹⁸

	Letni cilj 2023	1 – 6 2023	1 – 6 2022	Indeks 2023/2022
Poraba električne energije (kWh/t)	0,7960	0,8735	0,6876	121
Poraba pogonskega goriva (l/t)	0,1290	0,1276	0,1245	102
Poraba pitne vode (l/t)	2,5000	2,0247	2,2199	91

V obdobju januar – junij 2023 cilj specifične porabe električne energije ni dosežen. Na 24,6 odstotka višjo absolutno porabo električne energije, glede na enako obdobje preteklega leta, je vplival višji pretovor terminala hladilnih tovorov in hladilniških kontejnerjev in s tem povezana uporaba namenskih električnih priključkov za napajanje le teh. Za 2 odstotka višja specifična poraba goriva od ciljne vrednosti, je posledica večjega obsega pretovora praznih kontejnerjev, ki vpliva na manjši obseg pretovora v tonah, višje nenačrtovane porabe dizel agregatov za priklop hladilnih kontejnerjev ter delovanje eRTG mostnih dvigal na dizel agregat, zaradi trenutnih težav izvajanja avtomatskih priklopov kot posledica ugrezanja tal.

Število onesnaženj zunaj območja luškega akvatorija

	Letni cilj 2023	1 – 6 2023	1 – 6 2022	Indeks 2023/2022
Število onesnaženj	0	0	0	/

Inšpekcijski in interni ukrepi pri posegih v prostor

	Letni cilj 2023	1 – 6 2023	1 – 6 2022	Indeks 2023/2022
Število ukrepov	0	0	0	/

Požarna varnost

	Letni cilj 2023	1 – 6 2023	1 – 6 2022	Indeks 2023/2022
Intervencijski čas PGE za požarne intervencije in nesreče s telesnimi poškodbami	<3,5 min	2,97	2,97	100
Št. velikih industrijskih nesreč	0	0	0	/
Št. nerealiziranih inšpekcijskih odločb s področja požarne varnosti	0	0	0	/

4.6.4 Družbeno okolje

Družbeno odgovornost do lokalnega okolja, na katerega pristaniška dejavnost najbolj vpliva, Luka Koper izkazuje s podporo organiziranim skupinam in posameznikom, ki izvajajo projekte ali dejavnosti, pomembne za kakovost bivanja prebivalcev v lokalnem prostoru in sicer s področja športa, kulture, ekologije, znanosti, izobraževanja in humanitarne dejavnosti.

Sponzorska in donatorska sredstva (v tisoč eur)

	Letni cilj 2023	1 – 6 2023	1 – 6 2022	Indeks 2023/2022
Luka Koper, d. d.	1.300	630,4	642,2	98

¹⁸ Celotni pretovor zajema ladijski pretovor, polnjenje/praznjenje kontejnerjev in kopenski pretovor

5 Računovodsko poročilo

5.1 Računovodski izkazi družbe Luka Koper, d. d., in Skupine Luka Koper

5.1.1 Izkaz poslovnega izida

(v evrih)	Luka Koper, d. d.		Skupina Luka Koper	
	1-6 2023	1-6 2022	1-6 2023	1-6 2022
Čisti prihodki od prodaje	157.026.532	153.545.468	158.937.266	155.120.821
Usredstveni lastni proizvodi in storitve	33.884	61.739	33.884	61.739
Drugi prihodki	846.224	808.837	1.811.794	1.610.979
Stroški materiala	-11.298.034	-10.559.719	-11.439.353	-10.747.901
Stroški storitev	-40.482.087	-35.476.872	-37.885.373	-32.922.295
Stroški dela	-48.472.574	-41.781.677	-52.362.383	-45.238.294
Amortizacija	-15.947.298	-14.980.358	-16.227.894	-15.342.305
Drugi odhodki	-5.182.101	-4.722.041	-5.269.339	-4.731.801
Poslovni izid iz poslovanja	36.524.546	46.895.377	37.598.602	47.810.943
Finančni prihodki	2.622.498	1.882.165	1.336.303	635.457
Finančni odhodki	-643.875	-171.615	-644.850	-171.550
Poslovni izid iz financiranja	1.978.623	1.710.550	691.453	463.907
Rezultati pridruženih družb	0	0	797.919	917.932
Poslovni izid pred obdavčitvijo	38.503.169	48.605.927	39.087.974	49.192.782
Obračunani davek	-7.217.729	-7.567.113	-7.364.567	-7.656.980
Odloženi davki	270.221	34.501	269.432	34.029
Čisti poslovni izid delujočega poslovanja	31.555.661	41.073.315	31.992.839	41.569.831
Čisti poslovni izid ustavljenega poslovanja	0	0	0	-51.370
Čisti poslovni izid obračunskega obdobja	31.555.661	41.073.315	31.992.839	41.518.461
Čisti poslovni izid obračunskega obdobja lastnikov obvladujoče družbe	0	0	31.966.041	41.491.625
Čisti poslovni izid obračunskega obdobja lastnikov neobvladujočih deležev	0	0	26.798	26.835
Čisti dobiček na delnico	2,25	2,93	2,28	2,96

Pojasnila k računovodskim izkazom so njihov sestavni del in jih je treba brati v povezavi z njimi.

5.1.2 Izkaz drugega vseobsegajočega donosa

(v evrih)	Luka Koper, d. d.		Skupina Luka Koper	
	1-6 2023	1-6 2022	1-6 2023	1-6 2022
Čisti poslovni izid obračunskega obdobja	31.555.661	41.073.315	31.992.839	41.518.461
Spremembe presežka iz prevrednotenja finančnih sredstev, vrednotenih po pošteni vrednosti prek kapitala	10.374.937	-10.583.995	10.356.464	-10.700.983
Odloženi davek na prevrednotenje finančnih sredstev, vrednotenih po pošteni vrednosti prek kapitala	-1.971.238	2.010.958	-1.967.728	2.033.186
Postavke, ki pozneje ne bodo preračunane v poslovni izid	8.403.699	-8.573.037	8.388.736	-8.667.797
Celotni vseobsegajoči donos obračunskega obdobja	39.959.359	32.500.278	40.381.575	32.850.664
Celotni vseobsegajoči donos obračunskega obdobja lastnikov obvladujoče družbe	39.959.359	32.500.278	40.354.777	32.823.829
Celotni vseobsegajoči donos obračunskega obdobja lastnikov neobvladujočih deležev	0	0	26.798	26.835

5.1.3 Izkaz finančnega položaja

(v evrih)	Luka Koper, d. d.		Skupina Luka Koper	
	30. 6. 2023	31. 12. 2022	30. 6. 2023	31. 12. 2022
SREDSTVA				
Nepremičnine, naprave in oprema	449.698.133	446.106.451	460.900.613	457.645.315
Naložbene nepremičnine	23.194.814	23.467.367	15.224.811	15.324.069
Neopredmetena sredstva	726.623	870.086	795.623	942.603
Druga sredstva	336.106	216.640	356.054	216.640
Delnice in deleži v družbah v Skupini	4.048.063	4.048.063	0	0
Delnice in deleži v pridruženih družbah	6.737.709	6.737.709	15.970.186	16.361.004
Druge nekratkoročne finančne naložbe	56.409.061	45.758.319	59.621.397	48.989.127
Dana posojila in depoziti	0	0	0	5.557
Nekratkoročne poslovne terjatve	39.991	39.991	37.156	39.991
Odložene terjatve za davek	3.419.095	5.120.112	3.405.858	5.104.155
Nekratkoročna sredstva	544.609.595	532.364.738	556.311.698	544.628.461
Zaloge	1.782.112	1.596.208	1.782.112	1.596.208
Dana posojila in depoziti	85.000.872	1.717	90.000.872	1.717
Poslovne ter druge terjatve in sredstva	70.547.319	59.622.532	71.362.034	60.178.626
Denar in denarni ustrezniki	68.376.349	69.095.661	89.502.558	94.749.216
Kratkoročna sredstva	225.706.652	130.316.118	252.647.576	156.525.767
SKUPAJ SREDSTVA	770.316.247	662.680.856	808.959.274	701.154.228
KAPITAL IN OBVEZNOSTI				
Osnovni kapital	58.420.965	58.420.965	58.420.965	58.420.965
Kapitalske rezerve	89.562.703	89.562.703	89.562.703	89.562.703
Rezerve iz dobička	261.540.812	261.540.812	261.540.812	261.540.812
Rezerve, nastale zaradi vrednotenja po pošteni vrednosti	28.875.134	20.471.436	29.059.154	20.670.418
Zadržani dobički	46.785.525	50.229.864	82.199.530	85.232.746
Kapital lastnikov obvladujoče družbe	485.185.139	480.225.780	520.783.164	515.427.644
Neobvladujoči deleži	0	0	312.080	304.525
Skupaj kapital	485.185.139	480.225.780	521.095.244	515.732.169
Rezervacije	20.502.329	20.348.498	21.191.541	21.037.710
Odloženi prihodki	31.671.006	31.277.675	32.760.744	32.406.391
Nekratkoročna posojila	101.575.988	54.315.463	101.575.988	54.315.463
Druge nekratkoročne finančne obveznosti	575.294	741.361	562.406	698.507
Nekratkoročne poslovne obveznosti	107.928	1.105.802	146.777	1.145.239
Nekratkoročne obveznosti	154.432.545	107.788.799	156.237.456	109.603.310
Kratkoročna posojila	15.193.235	8.336.093	15.193.235	8.336.093
Druge kratkoročne finančne obveznosti	35.399.526	408.276	35.353.075	330.026
Obveznosti za davek od dohodka	3.166.895	9.842.953	3.267.876	9.866.267
Poslovne in druge obveznosti	76.938.907	56.078.955	77.812.388	57.286.363
Kratkoročne obveznosti	130.698.563	74.666.277	131.626.574	75.818.749
SKUPAJ KAPITAL IN OBVEZNOSTI	770.316.247	662.680.856	808.959.274	701.154.228

5.1.4 Izkaz denarnih tokov

(v evrih)	Luka Koper, d. d.		Skupina Luka Koper	
	1-6 2023	1-6 2022	1-6 2023	1-6 2022
DENARNI TOK PRI POSLOVANJU				
Čisti poslovni izid obračunskega obdobja	31.555.661	41.073.315	31.992.839	41.518.461
Prilagoditve za:				
Amortizacija	15.947.298	14.980.358	16.227.894	15.342.305
Odpisi vrednosti in izgube pri prodaji nepremičnin, naprav, opreme in naložbenih nepremičnin	35.258	22.798	35.275	22.798
Dobiček pri prodaji nepremičnin, naprav in opreme, neopredmetenih sredstev in naložbenih nepremičnin	-108.313	-66.101	-108.435	-72.462
Popravek vrednosti terjatev	237.673	439.404	240.360	450.032
Izterjane slabljene terjatve in odpisane obveznosti	-182.986	-257.822	-189.825	-270.933
Odprava rezervacij	-808	-2.975	-808	-2.975
Finančni prihodki	-2.622.498	-1.882.165	-1.336.303	-635.457
Finančni odhodki	643.875	171.615	644.850	171.550
Pripoznavni rezultat pridruženih družb po kapitalski metodi	0	0	-797.919	-917.932
Obračunani davek in odloženi davki	6.947.508	7.532.612	7.095.135	7.622.951
Dobiček iz poslovanja pred spremembo čistih kratkoročnih sredstev in davki	52.452.668	62.011.039	53.803.063	63.228.338
Sprememba drugih sredstev	-119.466	7.403.460	-139.414	7.403.460
Sprememba poslovnih terjatev	-9.761.641	-23.306.888	-10.015.194	-23.272.000
Sprememba zalog	-185.904	-67.311	-185.904	-67.311
Sprememba poslovnih obveznosti	22.612.083	-1.533.665	22.282.366	-1.749.888
Sprememba rezervacij	154.639	-789	154.639	-789
Sprememba nekratkoročno odloženih prihodkov	393.331	954.463	354.353	950.854
Denar, ustvarjen pri poslovanju	65.545.710	45.460.309	66.253.909	46.492.664
Izdatki za obresti	-646.218	-128.443	-647.193	-128.378
Izdatki za davek	-13.893.787	-4.132.056	-13.962.958	-4.169.703
Čisti denarni tokovi iz poslovanja	51.005.705	41.199.810	51.643.758	42.194.583
DENARNI TOK PRI NALOŽBENJU				
Prejete obresti	741.656	199.911	935.334	152.113
Prejete dividende in deleži v dobičku odvisnih družb	306.538	127.018	0	0
Prejete dividende in deleži v dobičku pridruženih družb	160.247	1.158.075	160.247	1.158.075
Prejete dividende in deleži v dobičku drugih družb	30.000	27.836	47.912	83.382
Prejemki od prodaje nepremičnin, naprav in opreme in neopredmetenih sredstev	281.837	66.332	281.959	72.693
Prejemki od prodaje naložbenih nepremičnin	31.824	0	31.824	0
Prejemki od prodaje, zmanjšanja finančnih naložb in danih posojil	845	798	6.403	798
Izdatki za nakup nepremičnin, naprav in opreme, neopredmetenih sredstev	-22.179.500	-15.973.534	-22.281.433	-16.201.599
Izdatki za nakup finančnih naložb in povečanje danih posojil in depozitov	-85.000.000	0	-90.000.000	0
Čisti denarni tokovi iz naložbenja	-105.626.554	-14.393.564	-110.817.755	-14.734.539
DENARNI TOK PRI FINANCIRANJU				
Prejemki pri prejetih nekratkoročnih posojilih	60.000.000	14.875.000	60.000.000	14.875.000
Izdatki za vračilo nekratkoročnih posojil	-1.714.286	-12.250.000	-1.714.286	-12.250.000
Izdatki za vračilo kratkoročnih posojil	-4.168.047	-7.010.588	-4.168.047	-7.010.588
Izdatki za plačilo sredstev v najemu	-216.130	-183.585	-190.329	-220.696
Čisti denarni tokovi iz financiranja	53.901.537	-4.569.173	53.927.338	-4.606.284
Čisto povečanje/zmanjšanje denarnih sredstev in njihovih ustreznikov	-719.312	22.237.073	-5.246.658	22.853.761
Začetno stanje denarnih sredstev in njihovih ustreznikov	69.095.661	16.342.426	94.749.216	40.638.685
Končno stanje denarnih sredstev in njihovih ustreznikov	68.376.349	38.579.499	89.502.558	63.492.446

5.1.5 Izkaz lastniškega kapitala družbe

(v evrih)	Rezerve, nastale zaradi vrednotenja po pošteni vrednosti							Skupaj kapital
	Osnovni kapital	Kapitalske rezerve	Zakonske rezerve	Druge rezerve iz dobička	Zadržani dobički	Finančne naložbe	Aktuarski dobički in izgube	
Stanje na dan 31. decembra 2021	58.420.965	89.562.703	18.765.115	206.142.584	29.592.319	31.260.558	-1.567.938	386.889.959
Izplačilo dividend	0	0	0	0	-15.960.000	0	0	-15.960.000
Spremembe lastniškega kapitala – transakcije z lastniki	0	0	0	0	-15.960.000	0	0	-15.960.000
Vnos čistega poslovnega izida poročevalskega obdobja	0	0	0	0	41.073.315	0	0	41.073.315
Sprememba presežka iz prevrednotenja finančnih naložb, zmanjšana za davek	0	0	0	0	0	-8.573.037	0	-8.573.037
Celotni vseobsegajoči donos obračunskega obdobja	0	0	0	0	41.073.315	-8.573.037	0	32.500.278
Stanje na dan 30. junija 2022	58.420.965	89.562.703	18.765.115	206.142.584	54.705.634	22.687.521	-1.567.938	448.716.584
Stanje na dan 31. decembra 2022	58.420.965	89.562.703	18.765.115	242.775.697	50.229.864	21.848.831	-1.377.395	480.225.780
Izplačilo dividend	0	0	0	0	-35.000.000	0	0	-35.000.000
Spremembe lastniškega kapitala – transakcije z lastniki	0	0	0	0	-35.000.000	0	0	-35.000.000
Vnos čistega poslovnega izida poročevalskega obdobja	0	0	0	0	31.555.661	0	0	31.555.661
Sprememba presežka iz prevrednotenja finančnih naložb, zmanjšana za davek	0	0	0	0	0	8.403.698	0	8.403.698
Celotni vseobsegajoči donos obračunskega obdobja	0	0	0	0	31.555.661	8.403.698	0	39.959.359
Stanje na dan 30. junija 2023	58.420.965	89.562.703	18.765.115	242.775.697	46.785.525	30.252.529	-1.377.395	485.185.139

5.1.6 Izkaz lastniškega kapitala Skupine

(v evrih)	Rezerve, nastale zaradi vrednotenja po pošteni vrednosti							Skupaj kapital lastnikov obvladujočih deležev	Kapital neobvladujočih deležev	Skupaj kapital
	Osnovni kapital	Kapitalske rezerve	Zakonske rezerve	Druge rezerve iz dobička	Zadržani dobički	Finančne naložbe	Aktuarski dobički in izgube			
Stanje na dan 31. decembra 2021	58.420.965	89.562.703	18.765.115	206.142.584	63.769.456	31.769.273	-1.732.471	466.697.624	267.704	466.965.328
Izplačilo dividend	0	0	0	0	-15.960.000	0	0	-15.960.000	-10.835	-15.970.835
Spremembe lastniškega kapitala – transakcije z lastniki	0	0	0	0	-15.960.000	0	0	-15.960.000	-10.835	-15.970.835
Vnos čistega poslovnega izida poročevalskega obdobja	0	0	0	0	41.491.625	0	0	41.491.625	26.835	41.518.460
Sprememba presežka iz prevrednotenja finančnih naložb, zmanjšana za davek	0	0	0	0	0	-8.667.797	0	-8.667.797	0	-8.667.797
Celotni vseobsegajoči donos obračunskega obdobja	0	0	0	0	41.491.625	-8.667.797	0	32.823.828	26.835	32.850.663
Stanje na dan 30. junija 2022	58.420.965	89.562.703	18.765.115	206.142.584	89.301.081	23.101.476	-1.732.471	483.561.453	283.704	483.845.157
Stanje na dan 31. decembra 2022	58.420.965	89.562.703	18.765.115	242.775.697	85.232.746	22.232.861	-1.562.443	515.427.644	304.525	515.732.169
Izplačilo dividend	0	0	0	0	-35.000.000	0	0	-35.000.000	-19.242	-35.019.242
Spremembe lastniškega kapitala – transakcije z lastniki	0	0	0	0	-35.000.000	0	0	-35.000.000	-19.242	-35.019.242
Vnos čistega poslovnega izida poročevalskega obdobja	0	0	0	0	31.966.041	0	0	31.966.041	26.798	31.992.839
Sprememba presežka iz prevrednotenja finančnih naložb, zmanjšana za davek	0	0	0	0	0	8.388.736	0	8.388.736	0	8.388.736
Celotni vseobsegajoči donos obračunskega obdobja	0	0	0	0	31.966.041	8.388.736	0	40.354.777	26.798	40.381.575
Druge spremembe v kapitalu	0	0	0	0	743	0	0	743	0	743
Druge spremembe	0	0	0	0	743	0	0	743	0	743
Stanje na dan 30. junija 2023	58.420.965	89.562.703	18.765.115	242.775.697	82.199.529	30.621.597	-1.562.443	520.783.163	312.081	521.095.244

5.2 Pojasnila k računovodskim izkazom

Luka Koper, d. d., pristaniški in logistični sistem (v nadaljevanju: družba), s sedežem na Vojkovem nabrežju 38 v Kopru, v Sloveniji, je obvladujoča družba Skupine Luka Koper (v nadaljevanju: Skupine). V nadaljevanju so predstavljeni nerevidirani ločeni računovodski izkazi družbe Luka Koper, d. d., ter nerevidirani konsolidirani računovodski izkazi Skupine Luka Koper, za obdobje januar – junij 2023 oziroma na dan 30. junij 2023. Konsolidirani računovodski izkazi vključujejo izkaze obvladujoče družbe in izkaze odvisnih družb ter pripadajoče poslovne izide pridruženih družb.

Odvisne družbe, vključene v konsolidirane izkaze, so:

- Luka Koper INPO, d. o. o., 100 %
- Adria Terminali, d. o. o., 100 %
- TOC, d. o. o., 68,13 %

Pridružene družbe, vključene v konsolidirane izkaze:

- Adria Transport, d. o. o., 50 %
 - Adria Transport Croatia, d. o. o., v 100 % lastništvu Adrie Transport, d. o. o.
- Adria-Tow, d. o. o., 50 %
- Adriaфин, d. o. o., 50 %
- Avtoservis, d. o. o., 49 %

Družbe, ki niso vključene v konsolidirane izkaze, na dan 30. junija 2023:

- Logis-Nova, d. o. o., 100 %
- Adria Investicije, d. o. o., 100 %

Družbi Adria Investicije, d. o. o., in Logis-Nova, d. o. o., nista vključeni v konsolidirane izkaze, ker za pošteno predstavitev finančnega položaja Skupine nista pomembni.

Izjava o skladnosti

Medletno poročilo o poslovanju je pripravljeno v skladu z Mednarodnim računovodskim standardom 34 – Medletno poročanje. Računovodski izkazi družbe ter konsolidirani računovodski izkazi so sestavljeni v skladu z Mednarodnimi standardi računovodskega poročanja (MSRP), ki jih je sprejel Svet za mednarodne računovodske standarde (IASB) in Evropska unija ter v skladu z Zakonom o gospodarskih družbah.

Podlage za sestavo računovodskih izkazov

Računovodski izkazi družbe in Skupine so pripravljeni ob predpostavki, da bo družba/Skupina v prihodnje nadaljevala poslovanje, ker je družba v preteklosti poslovala z dobičkom in ima takojšen dostop do likvidnih sredstev. Poslovanje družbe/Skupine ni sezonske narave. Računovodski izkazi so sestavljeni v evrih brez centov. Izkazi posredujejo najširšemu krogu uporabnikov koristne informacije o uspešnosti poslovanja v obdobju januar – junij 2023, v primerjavi s primerljivimi podatki za predhodno leto ter o finančnem položaju družbe na dan 30. junij 2023 v primerjavi s stanjem konec leta 2022.

Računovodski izkazi družbe Luka Koper, d. d. ter konsolidirani računovodski izkazi Skupine Luka Koper, za poročevalsko obdobje januar – junij 2023 ter na dan 30. junij 2023 niso revidirani, medtem ko so za primerjalno obdobje na dan 31. decembra 2022 revidirani. Pri izdelavi poročila so bile upoštevane enake računovodske podlage in usmeritve, kot na zadnji dan leta 2022.

Geopolitične razmere so se zaradi vojne v Ukrajini močno zaostriale in vplivajo na gospodarska gibanja v letu 2023. Posledice so neposredno vplivale na višanje cene energentov in surovin, kar poslovanje spremlja in se primeroma odziva za zagotavljanje nemotene poslovanja družbe/Skupine.

Uporaba ocen in presoj

Skladno z MSRP poslovanje pri pripravi računovodskih izkazov poda ocene, presoje in predpostavke, ki vplivajo na uporabo usmeritev in na izkazane vrednosti sredstev ter obveznosti, prihodkov in odhodkov. Ocene so oblikovane glede na izkušnje iz prejšnjih let in pričakovanja v obračunskem obdobju. Način oblikovanja ocen ter s tem povezane predpostavke in negotovosti so razkriti v pojasnilih k posameznim postavkam.

Ocene, presoje in predpostavke se redno pregledujejo. Dejanski rezultati lahko od teh ocen odstopajo, zato se ocene stalno preverjajo in se oblikujejo njihovi popravki. Spremembe računovodskih ocen se pripoznajo v obdobju, za katerega se ocene spremenijo, oziroma za vsa prihodnja obdobja, na katera spremembe vplivajo.

Ocene in predpostavke so uporabljene predvsem pri naslednjih presojah, brez pomembnih sprememb:

- Najemi - Identifikacija najemnih pogodb, določitev trajanja najema ter diskontne stopnje
- Presoja oblikovanja rezervacij za tožbe
- Presoja ustreznosti življenjskih dob pomembnih osnovnih sredstev
- Presoja ustreznosti pripoznavanja prihodkov iz pogodb s kupci
- Presoja slabitve sredstev
- Prerazporejanje sredstev ali dela sredstev med naložbene nepremičnine
- Ocena poštene vrednosti sredstev
- Ocena možnosti uporabe terjatev za odložene davke.

5.3 Dodatna pojasnila izkaza poslovnega izida

Čisti prihodki od prodaje

(v evrih)	Luka Koper, d. d.		Skupina Luka Koper	
	1-6 2023	1-6 2022	1-6 2023	1-6 2022
Čisti prihodki od prodaje domačim kupcem na podlagi pogodb s kupci	50.469.573	43.350.491	52.199.010	44.823.075
- storitev	50.458.846	43.246.450	52.188.283	44.719.034
- blaga in materiala	10.727	104.041	10.727	104.041
Čisti prihodki od prodaje tujim kupcem na podlagi pogodb s kupci	102.036.898	105.958.496	102.484.068	106.328.080
- storitev	102.036.898	105.958.496	102.484.068	106.328.080
Čisti prihodki na podlagi pogodb s kupci	152.506.471	149.308.987	154.683.078	151.151.155
Čisti prihodki od pobranih pristaniških pristojbin	3.481.292	3.260.018	3.481.292	3.260.018
Čisti prihodki od prodaje iz naslova najemnin	1.038.769	976.463	772.896	709.648
Skupaj	157.026.532	153.545.468	158.937.266	155.120.821

Višji doseženi čisti prihodki od prodaje so rezultat povečanega obsega storitev polnjenja in praznjenja kontejnerjev ter višjih cen storitev.

V celotni strukturi čistih prihodkov v poročanem obdobju leta 2023 dva kupca presegata 10 odstotkov celotne prodaje, tako v družbi kakor v Skupini, kar ostaja na ravni predhodnega leta.

Drugi prihodki

(v evrih)	Luka Koper, d. d.		Skupina Luka Koper	
	1-6 2023	1-6 2022	1-6 2023	1-6 2022
Drugi poslovni prihodki	292.107	326.898	1.215.329	1.108.948
Odprava rezervacij	808	2.975	808	2.975
Subvencije, dotacije in podobni prihodki	0	0	916.261	762.578
Prevrednotovalni poslovni prihodki	291.299	323.923	298.260	343.395
Prihodki pri prodaji nepremičnin, naprav in opreme ter naložbenih nepremičnin	108.313	66.101	108.435	72.462
Izterjane slabljene terjatve in odpisane obveznosti	182.986	257.822	189.825	270.933
Drugi prihodki	554.117	481.939	596.465	502.031
Prejete odškodnine in kazni	172.225	150.875	210.037	160.640
Subvencije in drugi prihodki, ki niso povezani s poslovnimi učinki	380.252	328.215	380.252	328.215
Ostali prihodki	1.640	2.849	6.176	13.176
Skupaj	846.224	808.837	1.811.794	1.610.979

Subvencije, dotacije in podobni prihodki izkazani v Skupini se nanašajo predvsem na prihodke iz naslova črpanja zadržanih prispevkov plač v višini namensko porabljenih sredstev v odvisni družbi Luka Koper INPO, d. o. o.

Prevrednotovalni poslovni prihodki iz izterjanih slabljenih terjatev in odpisanih obveznosti so se v letu 2023 znižali predvsem zaradi manjšega poplačila dela terjatev, ki so bile predhodno slabljene zaradi nepravočasnega poplačila s strani nekaterih kupcev v primerjavi z enakim obdobjem predhodnega leta.

Subvencije in drugi prihodki, ki niso povezani s poslovnimi učinki, so sestavljeni predvsem iz prihodkov za pokrivanje stroškov iz naslova EU projektov.

Stroški materiala

(v evrih)	Luka Koper, d. d.		Skupina Luka Koper	
	1-6 2023	1-6 2022	1-6 2023	1-6 2022
Stroški pomožnega materiala	1.142.553	1.106.389	1.207.510	1.156.102
Stroški nadomestnih delov	3.966.925	3.592.794	3.908.360	3.593.088
Stroški elektrike	2.808.654	2.277.990	2.843.810	2.297.816
Stroški goriva	3.083.541	3.298.358	3.165.224	3.400.250
Ostali stroški energije	47.187	68.841	48.199	70.617
Stroški pisarniškega materiala	63.163	42.802	68.260	47.688
Ostali materialni stroški	186.011	172.545	197.990	182.340
Skupaj	11.298.034	10.559.719	11.439.353	10.747.901

Povečanje stroškov nadomestnih delov je deloma posledica večjega obsega izvajanja vzdrževanja osnovnih sredstev, deloma pa tudi posledica povišanja cen nadomestnih delov. Stroški elektrike so se povečali predvsem zaradi višjih zakupljenih cen električne energije in višje porabe v primerjavi z enakim obdobjem preteklega leta.

Stroški storitev

(v evrih)	Luka Koper, d. d.		Skupina Luka Koper	
	1-6 2023	1-6 2022	1-6 2023	1-6 2022
Stroški pristaniških storitev	19.107.573	16.051.137	17.559.664	14.510.641
Stroški transportnih storitev	288.918	215.076	111.979	88.104
Stroški storitev vzdrževanja	4.901.510	3.541.112	4.796.345	3.388.712
Stroški najemnin	91.371	93.290	90.018	88.707
Povračila stroškov zaposlencem v zvezi z delom	185.793	132.689	204.692	142.897
Stroški plačilnega prometa, bančnih storitev in zavarovanj	808.028	692.020	864.121	786.191
Stroški intelektualnih in osebnih storitev	650.791	536.402	686.043	595.833
Stroški sejmov, reklam in reprezentance	663.475	571.686	667.129	577.309
Stroški storitev fizičnih oseb, ki ne opravljajo dejavnosti	275.316	154.014	291.447	167.641
Stroški komunalnih storitev	792.506	741.218	542.152	457.247
Stroški informacijske podpore	2.432.220	2.193.997	2.557.395	2.276.541
Stroški koncesije	5.384.432	5.270.215	5.384.432	5.270.215
Taksa na pretovor	2.814.585	3.126.167	2.814.585	3.126.167
Stroški drugih storitev	2.085.569	2.157.849	1.315.371	1.446.090
Skupaj	40.482.087	35.476.872	37.885.373	32.922.295

Med stroški pristaniških storitev družba/Skupina izkazuje stroške zaposlenih prek agencijskih družb ter stroške storitev zunanjih pogodbenih partnerjev, ki so se povečali predvsem zaradi večjega obsega poslovanja, uskladitev plač z indeksom rasti življenjskih potrebščin zaposlenih preko agencijskih družb ter njim izplačanih višjih variabilnih prejemkov zaradi poslovanja družbe nad načrtovanim. Stroški storitev vzdrževanja so se povečali predvsem zaradi večjega obsega vzdrževanja in višjih cen storitev vzdrževanja. Stroški drugih storitev vključujejo predvsem storitve fumigacije kontejnerjev, ki so zaračunane končnim naročnikom, stroški upravljanja kamionskega terminala, stroški pobiranja cestnine za vstop na območje pristanišča ter špediterske storitve.

Stroški dela

(v evrih)	Luka Koper, d. d.		Skupina Luka Koper	
	1-6 2023	1-6 2022	1-6 2023	1-6 2022
Plače zaposlenecv	31.341.135	27.970.184	33.758.031	30.116.740
Nadomestila plač zaposlenecv	4.653.579	3.103.293	5.035.166	3.419.168
Stroški dodatnega pokojninskega zavarovanja	1.410.738	1.227.150	1.537.705	1.344.499
Delodajalčevi prispevki od prejemkov zaposlenecv	6.019.812	5.211.181	6.473.840	5.613.424
Regres za letni dopust, povračila in drugi stroški	5.047.310	4.269.869	5.557.641	4.744.463
Skupaj	48.472.574	41.781.677	52.362.383	45.238.294

Povečanje stroškov dela v primerjavi z lanskim obdobjem je predvsem iz naslova novih zaposlitev, uskladitve plač z indeksom rasti življenjskih potrebščin ter izplačanih višjih variabilnih prejemkov zaposlenim zaradi poslovanja družbe nad načrtovanim.

Amortizacija

(v evrih)	Luka Koper, d. d.		Skupina Luka Koper	
	1-6 2023	1-6 2022	1-6 2023	1-6 2022
Amortizacija zgradb	7.622.338	7.137.129	7.830.699	7.358.474
Amortizacija naprav in opreme	7.651.191	7.149.422	7.903.261	7.383.919
Amortizacija drobnega inventarja	7.860	9.972	8.013	10.125
Amortizacija naložbenih nepremičnin	295.528	291.499	134.517	131.357
Amortizacija neopredmetenih sredstev	151.905	206.975	155.422	232.824
Amortizacija vlaganj v tuja sredstva	5.786	5.786	8.799	8.799
Amortizacija sredstev pravic do uporabe	212.690	179.575	187.183	216.807
Skupaj	15.947.298	14.980.358	16.227.894	15.342.305

Drugi odhodki

(v evrih)	Luka Koper, d. d.		Skupina Luka Koper	
	1-6 2023	1-6 2022	1-6 2023	1-6 2022
Odhodki pri slabitvah, odpisih in izgubah pri prodaji nepremičnin, naprav in opreme ter naložbenih nepremičnin	35.258	22.798	35.275	22.798
Odhodki pri oblikovanju popravka vrednosti terjatev	237.673	439.404	240.360	450.032
Dajatve, ki niso odvisne od stroškov dela in drugih vrst stroškov	4.015.574	3.680.366	4.098.069	3.681.865
Donacije	246.500	239.800	249.050	240.400
Izdatki za varstvo okolja	106.565	56.340	92.905	51.714
Nagrade dijakom in študentom z dajatvami	18.536	1.936	18.536	1.936
Štipendije dijakom in študentom	12.635	10.105	12.635	10.105
Drugi stroški in odhodki	509.360	271.292	522.509	272.951
Skupaj	5.182.101	4.722.041	5.269.339	4.731.801

Dajatve, ki niso odvisne od stroškov dela in drugih vrst stroškov, se nanašajo predvsem na nadomestilo za uporabo stavbnega zemljišča.

Druge stroške in odhodke predstavljajo predvsem odškodnine iz naslova poškodb sredstev, ki so v lasti tretjih oseb. Poškodbe so nastale med pretovarjanjem blaga v pristanišču.

Finančni prihodki in odhodki

(v evrih)	Luka Koper, d. d.		Skupina Luka Koper	
	1-6 2023	1-6 2022	1-6 2023	1-6 2022
Finančni prihodki iz deležev	1.880.842	1.736.055	400.969	483.344
Finančni prihodki iz deležev v družbah v Skupini	347.674	150.182	0	0
Finančni prihodki iz deležev v pridruženih družbah	1.188.737	1.158.075	0	0
Finančni prihodki iz deležev v drugih družbah	68.626	81.637	125.164	137.183
Finančni prihodki iz drugih naložb	275.805	346.161	275.805	346.161
Finančni prihodki od obresti	672.236	88	863.379	95
Finančni prihodki od obresti drugih	672.236	88	863.379	95
Finančni prihodki iz poslovnih terjatev	69.420	146.022	71.955	152.018
Finančni prihodki iz poslovnih terjatev do drugih	69.420	87.981	71.955	90.246
Neto tečajne razlike	0	58.041	0	61.772
Skupaj finančni prihodki	2.622.498	1.882.165	1.336.303	635.457
Finančni odhodki iz finančnih naložb	0	-72.863	0	-72.863
Finančni odhodki za obresti	-561.077	-97.484	-560.783	-97.363
Finančni odhodki za obresti do bank	-557.637	-93.474	-557.637	-93.474
Finančni odhodki iz obv. iz najema do drugih	-3.067	-3.726	-3.146	-3.889
Finančni odhodki iz obv. iz najema do družb v Skupini	-373	-284	0	0
Finančni odhodki iz poslovnih obveznosti	-82.798	-1.268	-84.067	-1.324
Finančni odhodki iz obveznosti do dobaviteljev	-6	-2	-6	-2
Finančni odhodki iz drugih poslovnih obveznosti	-14.324	-1.266	-14.349	-1.322
Neto tečajne razlike	-68.468	0	-69.712	0
Skupaj finančni odhodki	-643.875	-171.615	-644.850	-171.550
Neto finančni izid	1.978.623	1.710.550	691.453	463.907

Finančni prihodki iz drugih naložb in finančni odhodki iz finančnih naložb se nanašajo na prevrednotenje finančnih naložb vrednotenih po pošteni vrednosti prek izkaza poslovnega izida.

Družba/Skupina po normalizaciji razmer na finančnih trgih ustvarja finančne prihodke tudi z obrestmi od sredstev plasiranih v kratkoročne depozite.

Poslovni izid

Družba Luka Koper, d. d.

V obdobju januar – junij 2023 je družba ustvarila poslovni izid iz poslovanja v višini 36.524.546 evrov, v enakem obdobju predhodnega leta pa 46.895.377 evrov. Izid iz financiranja je bil pozitiven in je znašal 1.978.623 evrov, v enakem obdobju lanskega leta je prav tako bil pozitiven, ko je znašal 1.710.550 evrov. Poslovni izid pred obdavčitvijo je znašal 38.503.169 evrov, v enakem obdobju lani pa 48.605.927 evrov. Vračunan je bil tudi davek od dobička v višini 7.217.729 evrov, v enakem obdobju lanskega leta 7.567.113 evrov, ter odloženi davki. Družba je tako v prvih šestih mesecih leta 2023 ustvarila čisti poslovni izid v višini 31.555.661 evrov, medtem, ko je čisti poslovni izid v primerjalnem obdobju predhodnega leta znašal 41.073.315 evrov.

Skupina Luka Koper

V obdobju januar – junij 2023 je Skupina ustvarila poslovni izid iz poslovanja v višini 37.598.602 evrov, v enakem obdobju predhodnega leta pa 47.810.943 evrov. Izid iz financiranja je bil pozitiven in je znašal 691.453 evrov, v enakem obdobju lanskega leta je prav tako bil pozitiven, ko je znašal 463.907 evrov. Pripisan rezultat pridruženih družb je znašal 797.919 evrov, v enakem obdobju predhodnega leta pa 917.932 evrov. Poslovni izid pred obdavčitvijo je znašal 39.087.974 evrov, v enakem obdobju lani pa 49.192.782 evrov. Vračunan je bil tudi davek od dobička v višini 7.364.567 evrov, v enakem obdobju lanskega leta 7.656.980 evrov, ter odloženi davki. Čisti poslovni izid Skupine je tako v prvih šestih mesecih leta 2023 znašal 31.992.839 evrov, (enako obdobje predhodnega leta 41.518.461 evrov, od tega iz naslova ustavljenega poslovanja v višini -51.370 evrov). Obvladujočemu lastniku je pripadlo 31.966.041 evrov (enako obdobje predhodnega leta 41.491.625 evrov), neobvladujočim lastnikom pa 26.798 evrov (enako obdobje predhodnega leta 26.835 evrov). Neobvladujoči delež pripada solastniku družbe TOC, d. o. o.

Čisti dobiček na delnico

(v evrih)	Luka Koper, d. d.		Skupina Luka Koper	
	30. 6. 2023	30. 6. 2022	30. 6. 2023	30. 6. 2022
Čisti poslovni izid obračunskega obdobja	31.555.661	41.073.315	31.966.041	41.491.625
Število vseh delnic	14.000.000	14.000.000	14.000.000	14.000.000
Osnovni in prilagojeni čisti dobiček na delnico	2,25	2,93	2,28	2,96

5.4 Dodatna pojasnila izkaza finančnega položaja

Nepremičnine, naprave in oprema

(v evrih)	Luka Koper, d. d.		Skupina Luka Koper	
	30. 6. 2023	31. 12. 2022	30. 6. 2023	31. 12. 2022
Zemljišča	20.637.875	20.138.595	23.787.197	23.287.917
Zgradbe	285.293.695	288.263.091	291.465.280	294.658.334
Naprave in oprema	109.874.824	106.427.539	111.822.268	108.530.087
Nepremičnine, naprave in oprema, ki se pridobivajo	32.937.058	30.151.426	32.953.908	30.168.276
Pravice do uporabe sredstev	954.681	1.125.800	871.960	1.000.701
Skupaj	449.698.133	446.106.451	460.900.613	457.645.315

V obdobju od januarja do junija 2023 je družba skupaj investirala v nepremičnine, naprave in opremo 19.161.222 evrov, medtem ko Skupina 19.258.357 evrov.

Največje naložbe so bile:

- nadaljevanje izgradnje novega zunanega kamionskega terminala ob serminskem vhodu,
- nadaljevanje ureditve skladiščnih površin na območju kasete 5A,
- nadaljeval se je premik skladiščnih blokov na kontejnerskem terminalu,
- nabavilo se je 9 novih 8-tonskih viličarjev za potrebe terminala generalnih tovorov,
- nabavilo se je 8 novih terminalskih vlačilcev s prikolico za potrebe kontejnerskega terminala,
- izvaja se gradnja novih priklopnih mest za reefer kontejnerje,
- izvaja se gradnja dveh novih transformatorskih postaj,
- nadaljevala se je nadgradnja terminala sipkih tovorov.

Družba/Skupina je 30. junija 2023 izkazovala zaveze za nakup nepremičnin, naprav in opreme v znesku 47.493.252 evrov (na dan 31. decembra 2022 42.495.843 evrov).

Preglednica gibanja vrednosti nepremičnin, naprav in opreme družbe za obdobje januar – junij 2023

(v evrih)	Zemljišča	Zgradbe	Naprave in oprema	Sredstva v pridobivanju	Skupaj
Nabavna vrednost					
31. decembra 2022	20.138.595	574.194.757	354.039.484	30.151.427	978.524.263
Pridobitve	0	0	0	19.161.222	19.161.222
Prenos iz investicij v teku	0	5.091.857	11.228.935	-16.320.792	0
Odtujitve	0	0	-1.265.923	0	-1.265.923
Odpisi	499.280	-488.548	-2.035.597	0	-2.024.865
Prenos med naložbene nepremičnine	0	0	0	-54.799	-54.799
30. junija 2023	20.637.875	578.798.066	361.966.899	32.937.058	994.339.898
Popravek vrednosti					
31. decembra 2022	0	285.931.666	247.611.945	0	533.543.611
Amortizacija v letu	0	7.628.124	7.659.050	0	15.287.174
Odtujitve	0	0	-1.212.908	0	-1.212.908
Odpisi	0	-55.419	-1.966.012	0	-2.021.431
30. junija 2023	0	293.504.371	252.092.075	0	545.596.446
Neodpisana vrednost					
31. decembra 2022	20.138.595	288.263.091	106.427.539	30.151.427	444.980.652
30. junija 2023	20.637.875	285.293.695	109.874.824	32.937.058	448.743.452

Preglednica gibanja vrednosti nepremičnin, naprav in opreme družbe za obdobje januar – december 2022

(v evrih)	Zemljišča	Zgradbe	Naprave in oprema	Sredstva v pridobivanju	Skupaj
Nabavna vrednost					
31. decembra 2021	20.138.595	540.212.421	337.792.237	37.649.656	935.792.909
Pridobitve	0	0	0	50.144.988	50.144.988
Prenos iz investicij v teku	0	34.854.725	22.620.616	-57.475.341	0
Odtujitve	0	-915.576	-5.730.648	-51.542	-6.697.766
Odpisi	0	-94.870	-675.280	0	-770.150
Prenos med neopredmetena sredstva	0	0	0	-29.980	-29.980
Prenos iz neopredmetenih sredstev	0	0	32.559	0	32.559
Prenos med naložbene nepremičnine	0	0	0	-86.354	-86.354
Prenos iz naložbenih nepremičnin	0	138.057	0	0	138.057
31. decembra 2022	20.138.595	574.194.757	354.039.484	30.151.427	978.524.263
Popravek vrednosti					
31. decembra 2021	0	271.934.357	239.260.078	0	511.194.435
Amortizacija v letu	0	14.753.946	14.692.178	0	29.446.124
Odtujitve	0	-817.710	-5.730.280	0	-6.547.990
Odpisi	0	-72.563	-610.031	0	-682.594
Prenos iz naložbenih nepremičnin	0	133.636	0	0	133.636
31. decembra 2022	0	285.931.666	247.611.945	0	533.543.611
Neodpisana vrednost					
31. decembra 2021	20.138.595	268.278.064	98.532.159	37.649.656	424.598.474
31. decembra 2022	20.138.595	288.263.091	106.427.539	30.151.427	444.980.652

Preglednica gibanja vrednosti nepremičnin, naprav in opreme Skupine za obdobje januar – junij 2023

(v evrih)	Zemljišča	Zgradbe	Naprave in oprema	Sredstva v pridobivanju	Skupaj
Nabavna vrednost					
31. decembra 2022	23.287.916	587.710.773	365.340.554	30.168.278	1.006.507.521
Pridobitve	0	0	97.003	19.161.354	19.258.357
Prenos iz investicij v teku	0	5.091.857	11.229.068	-16.320.925	0
Odtujitve	0	0	-1.276.256	0	-1.276.256
Odpisi	499.280	-488.548	-2.035.597	0	-2.024.865
Prenos med neopredmetena sredstva	0	0	0	-54.799	-54.799
30. junija 2023	23.787.196	592.283.997	373.354.772	32.953.908	1.022.379.873
Popravek vrednosti					
31. decembra 2022	0	293.052.440	256.810.467	0	549.862.907
Amortizacija v letu	0	7.839.497	7.911.274	0	15.750.771
Odtujitve	0	0	-1.223.224	0	-1.223.224
Odpisi	0	-55.419	-1.966.012	0	-2.021.431
30. junija 2023	0	300.818.718	261.532.505	0	562.351.223
Neodpisana vrednost					
31. decembra 2022	23.287.916	294.658.333	108.530.087	30.168.278	456.644.614
30. junija 2023	23.787.196	291.465.279	111.822.267	32.953.908	460.028.650

Preglednica gibanja vrednosti nepremičnin, naprav in opreme Skupine za obdobje januar – december 2022

(v evrih)	Zemljišča	Zgradbe	Naprave in oprema	Sredstva v pridobivanju	Skupaj
Nabavna vrednost					
31. decembra 2021	23.287.916	555.061.052	349.638.972	37.670.657	965.658.597
Pridobitve	0	34.256	556.959	50.180.987	50.772.202
Prenos iz investicij v teku	0	34.894.321	22.621.169	-57.515.490	0
Odtujitve	0	-2.340.514	-6.833.825	-51.542	-9.225.881
Odpisi	0	-94.870	-675.280	0	-770.150
Prenos iz nepremičnin, naprav in opreme	0	20.960	0	0	20.960
Prenos med neopredmetena sredstva	0	-2.489	0	-29.980	-32.469
Prenos iz neopredmetenih sredstev	0	0	32.559	0	32.559
Prenos med naložbene nepremičnine	0	0	0	-86.354	-86.354
Prenos iz naložbenih nepremičnin	0	138.057	0	0	138.057
31. decembra 2022	23.287.916	587.710.773	365.340.554	30.168.278	1.006.507.521
Popravek vrednosti					
31. decembra 2021	0	279.071.607	249.049.221	0	528.120.828
Amortizacija v letu	0	15.199.239	15.179.124	0	30.378.363
Odtujitve	0	-1.277.646	-6.807.847	0	-8.085.493
Odpisi	0	-72.563	-610.031	0	-682.594
Prenos med nepremičnine, naprave in opremo	0	-1.833	0	0	-1.833
Prenos iz naložbenih nepremičnin	0	133.636	0	0	133.636
31. decembra 2022	0	293.052.440	256.810.467	0	549.862.907
Neodpisana vrednost					
31. decembra 2021	23.287.916	275.989.445	100.589.751	37.670.657	437.537.769
31. decembra 2022	23.287.916	294.658.333	108.530.087	30.168.278	456.644.614

Sredstva iz pravic do uporabe

(v evrih)	Luka Koper, d. d.		Skupina Luka Koper	
	30. 6. 2023	31. 12. 2022	30. 6. 2023	31. 12. 2022
Zemljišča	822.972	956.040	822.972	956.040
Zgradbe	94.556	156.972	11.835	12.442
Oprema	37.153	12.788	37.153	32.219
Skupaj	954.681	1.125.800	871.960	1.000.701

Naložbene nepremičnine

(v evrih)	Luka Koper, d. d.		Skupina Luka Koper	
	30. 6. 2023	31. 12. 2022	30. 6. 2023	31. 12. 2022
Naložbene nepremičnine – zemljišča	14.405.808	14.405.808	11.256.486	11.256.486
Naložbene nepremičnine – zgradbe	8.789.006	9.061.559	3.968.325	4.067.583
Skupaj	23.194.814	23.467.367	15.224.811	15.324.069

Med naložbenimi nepremičninami so zemljišča in objekti, dani v poslovni najem, ter nepremičnine, ki trenutno niso v uporabi. Vrednotene so po modelu nabavne vrednosti.

Delnice in deleži v družbah v Skupini

Naložbe obvladujoče družbe v odvisne družbe so na dan 30. junija 2023 znašale 4.048.063 evrov (ni sprememb v primerjavi s predhodnim letom).

Naložbe v odvisne družbe niso predmet zastave.

Deleži v odvisnih družbah so v izkazih Skupine izločeni v postopku konsolidacije.

Delnice in deleži v pridruženih družbah

Družba Luka Koper, d. d.

Vrednost deležev v pridruženih družbah je na dan 30. junija 2023 znašala 6.737.709 evrov. V primerjavi s stanjem na dan 31. decembra 2022 se njihova vrednost ni spremenila.

Skupina Luka Koper

(v evrih)	30. 6. 2023	31. 12. 2022
Stanje 1. januarja	16.361.004	15.784.793
Pripisani dobički	797.919	1.734.286
- Adria Transport, d. o. o.	183.669	320.493
- Adria Transport Croatia, d. o. o.	-27.997	-43.913
- Adria-tow, d. o. o.	281.917	926.723
- Adriaфин, d. o. o.	127.435	44.245
- Avtoservis, d. o. o.	232.895	486.738
Izplačilo dobička	-1.188.737	-1.158.075
- Adria Transport, d. o. o.	-160.246	-200.000
- Adria-tow, d. o. o.	-541.000	-315.000
- Adriaфин, d. o. o.	0	-179.338
- Avtoservis, d. o. o.	-487.490	-463.737
Stanje konec obdobja	15.970.186	16.361.004

Druge nekratkoročne finančne naložbe

(v evrih)	Luka Koper, d. d.		Skupina Luka Koper	
	30. 6. 2023	31. 12. 2022	30. 6. 2023	31. 12. 2022
Druge naložbe, izmerjene po pošteni vrednosti prek izkaza poslovnega izida	4.481.697	4.205.892	6.967.472	6.691.667
Druge naložbe, izmerjene po pošteni vrednosti prek kapitala	51.927.364	41.552.427	52.653.925	42.297.460
Skupaj	56.409.061	45.758.319	59.621.397	48.989.127

Vrednost drugih naložb, izmerjenih po pošteni vrednosti prek kapitala je 30. junija 2023 višja kot ob koncu leta 2022, kar je posledica zvišanja borznih tečajev vrednostnih papirjev v portfelju družbe oz. skupine.

Odložene terjatve in obveznosti za davek

(v evrih)	Luka Koper, d. d.			
	Terjatve		Obveznosti	
	30. 6. 2023	31. 12. 2022	30. 6. 2023	31. 12. 2022
Odložene terjatve in obveznosti za davek iz naslova:				
- slabitev naložb v odvisne družbe	298.562	298.562	0	0
- slabitev drugih naložb in odbitne začasne razlike iz naslova vrednostnih papirjev	9.000.291	8.740.460	7.096.272	5.125.034
- popravka vrednosti terjatev do kupcev	254.446	244.056	0	0
- rezervacij za odpravnine	423.855	423.855	0	0
- rezervacij za jubilejne nagrade	73.071	73.071	0	0
- rezervacij za tožbe	11.159	11.159	0	0
- nekratkoročne pasivne časovne razmejitve za GJS	453.983	453.983	0	0
Skupaj	10.515.367	10.245.146	7.096.272	5.125.034
Pobotanje z odloženimi obveznostmi za davek iz naslova slabitev drugih naložb in odbitne začasne razlike iz naslova vrednostnih papirjev	-7.096.272	-5.125.034	-7.096.272	-5.125.034
Skupaj	3.419.095	5.120.112	0	0

(v evrih)	Skupina Luka Koper			
	Terjatve		Obveznosti	
	30. 6. 2023	31. 12. 2022	30. 6. 2023	31. 12. 2022
Odložene terjatve in obveznosti za davek iz naslova:				
- slabitev naložb v odvisne družbe	298.562	298.562	0	0
- slabitev drugih naložb in odbitne začasne razlike iz naslova vrednostnih papirjev	9.021.458	8.761.627	7.182.844	5.215.116
- popravka vrednosti terjatev do kupcev	257.024	247.424	0	0
- rezervacij za odpravnine	468.598	468.598	0	0
- rezervacij za jubilejne nagrade	77.918	77.918	0	0
- rezervacij za tožbe	11.159	11.159	0	0
- nekratkoročne pasivne časovne razmejitve za GJS	453.983	453.983	0	0
Skupaj	10.588.702	10.319.271	7.182.844	5.215.116
Pobotanje z odloženimi obveznostmi za davek iz naslova slabitev drugih naložb in odbitne začasne razlike iz naslova vrednostnih papirjev	-7.182.844	-5.215.116	-7.182.844	-5.215.116
Skupaj	3.405.858	5.104.155	0	0

Kratkoročne finančne naložbe

(v evrih)	Luka Koper, d. d.		Skupina Luka Koper	
	30. 6. 2023	31. 12. 2022	30. 6. 2023	31. 12. 2022
	Kratkoročna posojila, dana drugim	872	1.717	872
Dani kratkoročni depoziti	85.000.000	0	90.000.000	0
Skupaj	85.000.872	1.717	90.000.872	1.717

Družba/Skupina je del presežnih denarnih sredstev prenesla na kratkoročne depozite, s ciljem doseganja višjih finančnih prihodkov.

Poslovne in druge terjatve

(v evrih)	Luka Koper, d. d.		Skupina Luka Koper	
	30. 6. 2023	31. 12. 2022	30. 6. 2023	31. 12. 2022
Kratkoročne poslovne terjatve do:				
domačih kupcev	28.581.990	29.409.231	29.546.703	30.189.532
tujih kupcev	26.075.596	21.646.631	26.259.383	21.800.778
Kratkoročne poslovne terjatve do družb v Skupini	854.292	568.139	0	0
Kratkoročne poslovne terjatve do pridruženih družb	335.083	413.994	376.219	413.994
Kratkoročne poslovne terjatve do kupcev	55.846.961	52.037.995	56.182.305	52.404.304
Kratkoročne terjatve iz naslova dividend	1.069.627	0	1.028.491	0
Dani kratkoročni predujmi in varščine	40.249	86.991	41.111	87.616
Kratkoročne terjatve, povezane s finančnimi prihodki	157.386	6.385	197.670	12.410
Terjatve do države	2.585.515	3.467.266	2.756.804	3.608.808
Druge kratkoročne terjatve	1.055.697	203.473	1.173.306	237.797
Poslovne terjatve	60.755.435	55.802.110	61.379.687	56.350.935
Kratkoročno odloženi stroški	9.490.818	3.544.481	9.681.282	3.551.751
Nezaračunani prihodki	301.066	275.941	301.065	275.940
Druge terjatve	9.791.884	3.820.422	9.982.347	3.827.691
Skupaj	70.547.319	59.622.532	71.362.034	60.178.626

Povečanje kratkoročnih poslovnih terjatev do kupcev se nanaša predvsem na povečan obseg prometa v prvih šestih mesecih poslovanja leta 2023, ter višji znesek obračunane trošarine na energente, ki jih obvladujoča družba prefakturira ob odpremi energentov iz skladišč.

Povečanje kratkoročno odloženih stroškov se nanaša predvsem na odložene stroške, ki so bili plačani v pričetku leta in se razmejujejo skozi celotno poslovno leto.

Zapadlost terjatev do kupcev družbe Luka Koper, d. d.

(v evrih)	30. 6. 2023			31. 12. 2022		
	Bruto vrednost	Popravek vrednosti	Neto vrednost	Bruto vrednost	Popravek vrednosti	Neto vrednost
Odprte in nezapadle terjatve do kupcev	51.083.084	-160.431	50.922.653	47.764.501	-189.119	47.575.382
Zapadle terjatve do kupcev	5.934.605	-1.010.297	4.924.308	5.389.535	-926.922	4.462.613
Od tega zapadle:						
do 30 dni	3.625.565	-38.087	3.587.478	3.377.788	-35.409	3.342.379
od 31 do 60 dni	1.205.137	-121.111	1.084.026	590.043	-63.243	526.800
od 61 do 90 dni	77.413	-16.689	60.724	524.158	-106.696	417.462
od 91 do 180 dni	207.360	-70.224	137.136	217.437	-78.575	138.862
nad 181 dni	819.130	-764.186	54.944	680.109	-642.999	37.110
Skupaj	57.017.689	-1.170.728	55.846.961	53.154.036	-1.116.041	52.037.995

Opomba: Znesek vključuje terjatve do kupcev, odvisnih in pridruženih družb.

Zapadlost terjatev do kupcev Skupine Luka Koper

(v evrih)	30. 6. 2023			31. 12. 2022		
	Bruto vrednost	Popravek vrednosti	Neto vrednost	Bruto vrednost	Popravek vrednosti	Neto vrednost
Odprte in nezapadle terjatve do kupcev	51.173.277	-164.200	51.009.077	47.885.008	-192.045	47.692.963
Zapadle terjatve do kupcev	6.193.331	-1.020.103	5.173.228	5.653.064	-941.723	4.711.341
Od tega zapadle:						
do 30 dni	3.866.333	-40.526	3.825.807	3.575.096	-37.426	3.537.670
od 31 do 60 dni	1.221.858	-122.652	1.099.206	644.934	-68.856	576.078
od 61 do 90 dni	79.757	-17.117	62.640	530.858	-107.967	422.891
od 91 do 180 dni	206.529	-70.224	136.305	221.369	-79.081	142.288
nad 181 dni	818.854	-769.584	49.270	680.807	-648.393	32.414
Skupaj	57.366.608	-1.184.303	56.182.305	53.538.072	-1.133.768	52.404.304

Opomba: Znesek vključuje terjatve do kupcev ter terjatve do pridruženih družb.

Denar in denarni ustrezniki

(v evrih)	Luka Koper, d. d.		Skupina Luka Koper	
	30. 6. 2023	31. 12. 2022	30. 6. 2023	31. 12. 2022
Gotovina v blagajni	291	228	27.667	18.403
Denarna sredstva na računih	28.376.058	19.091.183	31.494.891	20.746.563
Kratkoročni depoziti na odpoklic	40.000.000	50.004.250	57.980.000	73.984.250
Skupaj	68.376.349	69.095.661	89.502.558	94.749.216

Kapital

(v evrih)	Luka Koper, d. d.		Skupina Luka Koper	
	30. 6. 2023	31. 12. 2022	30. 6. 2023	31. 12. 2022
Osnovni kapital	58.420.965	58.420.965	58.420.965	58.420.965
Kapitalske rezerve	89.562.703	89.562.703	89.562.703	89.562.703
Rezerve iz dobička	261.540.812	261.540.812	261.540.812	261.540.812
<i>Zakonske rezerve</i>	<i>18.765.115</i>	<i>18.765.115</i>	<i>18.765.115</i>	<i>18.765.115</i>
<i>Druge rezerve iz dobička</i>	<i>242.775.697</i>	<i>242.775.697</i>	<i>242.775.697</i>	<i>242.775.697</i>
Rezerve, nastale zaradi vrednotenja po pošteni vrednosti	28.875.134	20.471.436	29.059.154	20.670.418
Preneseni čisti poslovni izid	15.229.864	13.596.751	50.233.489	47.753.717
Čisti poslovni izid poslovnega leta	31.555.661	36.633.113	31.966.041	37.479.029
Kapital lastnikov obvladujoče družbe	485.185.139	480.225.780	520.783.164	515.427.644
Neobvladujoči deleži	0	0	312.080	304.525
Kapital	485.185.139	480.225.780	521.095.244	515.732.169

Rezervacije

(v evrih)	Luka Koper, d. d.		Skupina Luka Koper	
	30. 6. 2023	31. 12. 2022	30. 6. 2023	31. 12. 2022
Rezervacije za pokojnine in podobne obveznosti	9.115.740	8.955.719	9.804.952	9.644.931
Rezervacije za tožbe	11.386.589	11.392.779	11.386.589	11.392.779
Skupaj	20.502.329	20.348.498	21.191.541	21.037.710

Gibanje rezervacij družbe Luka Koper, d. d.

(v evrih)	1. Odpravnine ob upokojitvi	2. Jubilejne nagrade	3. Program pozaposlitveni h prispevkov	Skupaj zaslužki (1., 2. in 3.)	Tožbe in odškodnine	Skupaj
Stanje 31. decembra 2021	4.616.315	811.713	2.356.603	7.784.631	11.366.109	19.150.740
Spremembe v letu:						
Oblikovanje	536.875	323.411	1.048.575	1.908.861	75.665	1.984.526
Prenos	0	0	-63.495	-63.495	0	-63.495
Črpanje	-154.685	-42.548	-414.203	-611.436	-46.020	-657.456
Odprava	-53.020	-9.822	0	-62.842	-2.975	-65.817
Stanje 31. decembra 2022	4.945.485	1.082.754	2.927.480	8.955.719	11.392.779	20.348.498
Spremembe v letu:						
Oblikovanje	0	0	549.010	549.010	0	549.010
Prenos	0	0	-46.465	-46.465	0	-46.465
Črpanje	0	0	-342.524	-342.524	-5.382	-347.906
Odprava	0	0	0	0	-808	-808
Stanje 30. junija 2023	4.945.485	1.082.754	3.087.501	9.115.740	11.386.589	20.502.329

Gibanje rezervacij Skupine Luka Koper

(v evrih)	1. Odpravnine ob upokojitvi	2. Jubilejne nagrade	3. Program pozaposlitvenih prispevkov	Skupaj zaslužki (1., 2. in 3.)	Tožbe in odškodnine	Skupaj
Stanje 31. decembra 2021	5.163.351	868.626	2.356.603	8.388.580	11.366.109	19.754.689
Spremembe v letu:						
Oblikovanje	676.016	356.697	1.048.575	2.081.288	75.665	2.156.953
Črpanje	-230.751	-48.443	-477.698	-756.892	-46.020	-802.912
Odprava	-57.599	-10.446	0	-68.045	-2.975	-71.020
Stanje 31. decembra 2022	5.551.017	1.166.434	2.927.480	9.644.931	11.392.779	21.037.710
Spremembe v letu:						
Oblikovanje	0	0	549.010	549.010	0	549.010
Črpanje	0	0	-388.989	-388.989	-5.382	-394.371
Odprava	0	0	0	0	-808	-808
Stanje 30. junija 2023	5.551.017	1.166.434	3.087.501	9.804.952	11.386.589	21.191.541

Program z določenimi prispevki se nanaša na obveznosti iz naslova pozaposlitvenih zaslužkov (enkratna izplačila ob upokojitvi).

Družba/Skupina izkazuje več različnih tožb za katere skladno z 92. členom MRS 37 – Rezervacije, pogojne obveznosti in pogojna sredstva ne razkriva informacij o pravnih obvezah, saj bi njihovo razkritje lahko ustvarilo sodbo o položaju družbe v sporu z drugimi strankami.

Odloženi prihodki

(v evrih)	Luka Koper, d. d.		Skupina Luka Koper	
	30. 6. 2023	31. 12. 2022	30. 6. 2023	31. 12. 2022
Nekratkoročno odloženi prihodki za redno vzdrževanje	24.897.452	24.341.825	24.897.452	24.341.825
Prejeta nepovratna sredstva	6.773.554	6.935.850	6.865.804	7.026.485
Drugi nekratkoročno odloženi prihodki	0	0	997.488	1.038.081
Skupaj	31.671.006	31.277.675	32.760.744	32.406.391

Skladno s koncesijsko pogodbo obvladujoča družba med nekratkoročno odloženimi prihodki izkazuje odložene prihodke za redno vzdrževanje, saj ima pravico in obveznost zaračunavati pristaniške pristojbine, ki so prihodek, namenjen pokrivanju stroškov opravljanja gospodarske javne službe rednega vzdrževanja pristaniške infrastrukture, namenjene za javni promet. Za letni presežek prihodkov nad stroški družba oblikuje nekratkoročno odložene prihodke za pokrivanje stroškov gospodarske javne službe rednega vzdrževanja pristaniške infrastrukture v prihodnjih letih. Če bi stroški presežali prihodke, bi družba nekratkoročno odložene prihodke črpala.

Prejeta nepovratna sredstva se nanašajo na vnaprej prejeta plačila iz naslova nepovratnih sredstev za vlaganja v evropske razvojne projekte, ki jih izkazuje obvladujoča družba, in se črpajo skladno z življenjsko dobo sredstev ter na zadržane prispevke plač zaposlenih v invalidskem podjetju Luka Koper INPO, d. o. o, in sicer gre za prispevke za pokojninsko in invalidsko zavarovanje, zdravstveno zavarovanje ter porodniško varstvo. Sredstva so se črpala skladno z Zakonom o zaposlitveni rehabilitaciji in zaposlovanju invalidov za pokrivanje stroškov plač invalidov v višini 75 odstotkov ter za stroške zaposlitve osebja za čas, ki ga porabijo za pomoč invalidom.

Drugi nekratkoročno odloženi prihodki Skupine predstavljajo nekratkoročno odložene prihodke, namenjene pokrivanju stroškov amortizacije osnovnih sredstev.

Nekratkoročna posojila

(v evrih)	Luka Koper, d. d.		Skupina Luka Koper	
	30. 6. 2023	31. 12. 2022	30. 6. 2023	31. 12. 2022
Nekratkoročna posojila, dobljena pri bankah v državi	101.575.988	54.315.463	101.575.988	54.315.463
Skupaj	101.575.988	54.315.463	101.575.988	54.315.463

Družba/Skupina je v mesecu aprilu črpala 60.000.000 evrov posojila, ki je bilo sklenjeno v preteklih obdobjih.

Kratkoročna posojila

(v evrih)	Luka Koper, d. d.		Skupina Luka Koper	
	30. 6. 2023	31. 12. 2022	30. 6. 2023	31. 12. 2022
Kratkoročna posojila, dobljena pri bankah v državi	15.193.235	8.336.093	15.193.235	8.336.093
Skupaj	15.193.235	8.336.093	15.193.235	8.336.093

Druge kratkoročne finančne obveznosti

(v evrih)	Luka Koper, d. d.		Skupina Luka Koper	
	30. 6. 2023	31. 12. 2022	30. 6. 2023	31. 12. 2022
Druge kratkoročne finančne obveznosti	35.399.526	408.276	35.353.075	330.026
Skupaj	35.399.526	408.276	35.353.075	330.026

Druge kratkoročne finančne obveznosti so se povečale predvsem zaradi oblikovanja obveznosti za izplačilo dividend, ki bodo izplačane dne 31. avgusta 2023.

Poslovne in druge obveznosti

(v evrih)	Luka Koper, d. d.		Skupina Luka Koper	
	30. 6. 2023	31. 12. 2022	30. 6. 2023	31. 12. 2022
Kratkoročne obveznosti do dobaviteljev v državi	35.756.683	27.630.541	36.117.437	28.308.157
Kratkoročne obveznosti do dobaviteljev v tujini	2.166.368	416.588	2.167.001	462.015
Kratkoročne obveznosti do družb v Skupini	782.657	777.047	0	0
Kratkoročne obveznosti do pridruženih družb	99.876	78.865	99.876	78.865
Kratkoročne obveznosti na podlagi predujmov	14.912.377	11.245.495	15.136.208	11.461.426
Kratkoročne obveznosti do zaposlencev	6.606.869	6.515.540	6.999.890	6.968.339
Kratkoročne obveznosti do države in drugih institucij	151.683	24.295	213.612	60.714
Kratkoročne poslovne obveznosti	60.476.513	46.688.371	60.734.024	47.339.516
Druge poslovne obveznosti	16.462.394	9.390.584	17.078.364	9.946.847
Skupaj	76.938.907	56.078.955	77.812.388	57.286.363

Kratkoročne poslovne obveznosti so se povečale predvsem zaradi prejetih odločb za plačilo nadomestila za uporabo stavbnega zemljišča, povečanega investiranja v osnovna sredstva, ter zaradi višjega zneska obveznosti za trošarine na energente, ki nastanejo obvladujoči družbi ob odpremi energentov iz skladišč.

Druge poslovne obveznosti se nanašajo predvsem na vnaprej vračunane stroške za skupinsko delovno uspešnost, stroške za nagrade po individualnih pogodbah, stroške za neizkoriščene dopuste ter vnaprej vračunane stroške za neprejete račune in vnaprej vračunane popuste. Vnaprej vračunani stroški in vračunani popusti so med letom višji, saj se nekatere kategorije vnaprej vračunanih stroškov in popustov, ki se jih med letom vračunava, ob koncu poslovnega leta črpa.

Pogojne obveznosti

(v evrih)	Luka Koper, d. d.		Skupina Luka Koper	
	30. 6. 2023	31. 12. 2022	30. 6. 2023	31. 12. 2022
Dana poročstva	492.789	729.849	0	0
Pogojne obveznosti iz naslova tožb	23.618.984	23.618.984	23.618.984	23.618.984
Skupaj pogojne obveznosti	24.111.773	24.348.833	23.618.984	23.618.984

Družba/Skupina izkazuje več različnih tožb za katere skladno z 92. členom MRS 37 – Rezervacije, pogojne obveznosti in pogojna sredstva ne razkriva informacij o pravnih obvezah, saj bi njihovo razkritje lahko ustvarilo sodbo o položaju družbe v sporu z drugimi strankami.

Posli s povezanimi osebami

Posli z Republiko Slovenijo

Posli med Luko Koper, d. d. in Republiko Slovenijo

(v evrih)	Luka Koper, d. d.			
	Plačila v obdobju 1-6 2023	Stroški/ odhodki v obdobju 1-6 2023	Plačila v obdobju 1-6 2022	Stroški/ odhodki v obdobju 1-6 2022
Koncesija in vodno povračilo	3.923.242	5.384.432	3.652.726	5.270.215
Taksa na pretovor	2.990.371	2.814.585	3.008.534	3.126.167
Davek od dohodka pravnih oseb (davek in akontacije)	13.893.787	7.217.729	4.132.056	7.567.113
Ostali davki in prispevki	5.762.723	6.019.812	5.041.976	5.211.181
Skupaj	26.570.123	21.436.558	15.835.292	21.174.676

Posli med Skupino Luka Koper in Republiko Slovenijo

(v evrih)	Skupina Luka Koper			
	Plačila v obdobju 1-6 2023	Stroški/ odhodki v obdobju 1-6 2023	Plačila v obdobju 1-6 2022	Stroški/ odhodki v obdobju 1-6 2022
Koncesija in vodno povračilo	3.923.242	5.384.432	3.652.726	5.270.215
Taksa na pretovor	2.990.371	2.814.585	3.008.534	3.126.167
Davek od dohodka pravnih oseb (davek in akontacije)	13.962.958	7.364.567	4.169.703	7.656.980
Ostali davki in prispevki	5.936.113	6.473.840	5.198.304	5.613.424
Skupaj	26.812.684	22.037.424	16.029.267	21.666.786

Drugih poslov z Republiko Slovenijo družba/Skupina ni imela.

Posli z družbami, kjer ima država neposredno prevladujoči vpliv

Z lastniki povezane družbe so tiste družbe, v katerih imata Republika Slovenija in SDH skupaj neposredno najmanj 20-odstotni lastniški delež. Seznam teh družb je objavljen na spletni strani SDH (<https://www.sdh.si/sl-si/upravljanje-nalozb/seznam-nalozb>).

Družba Luka Koper, d. d.

Družba Luka Koper, d. d., je v prvih šestih mesecih leta 2023 z družbami, kjer ima država neposredno prevladujoč vpliv, opravila iz naslova prodaje tem družbam, transakcij v višini 7.754.389 evrov in iz naslova nabave v višini 3.677.295 evrov. Večina prodaje se je nanašala na storitve, povezane s pristaniško dejavnostjo, medtem ko večje nabave predstavljajo stroški železniškega transporta, nabava energije ter stroški zavarovanj. Na dan 30. junija 2023 je družba Luka Koper, d. d., do teh družb izkazovala za 2.514.041 evrov terjatev in 105.391.487 evrov obveznosti. Glavnino obveznosti predstavljajo posojila, prejeta s strani SID – Slovenske izvozne in razvojne banke, d. d. in Nove Ljubljanske banke, d. d., ki so bila najeta pod tržnimi pogoji.

Skupina Luka Koper

Skupina Luka Koper je v prvih šestih mesecih leta 2023 z družbami, kjer ima država neposredno prevladujoč vpliv, opravila iz naslova prodaje tem družbam, transakcij v višini 7.884.957 evrov in iz naslova nabave v višini 4.345.452 evrov. Večina prodaje se je nanašala na storitve, povezane s pristaniško dejavnostjo, večje nabave pa predstavljajo še stroški železniškega transporta, nabava energije ter stroški zavarovanj. Na dan 30. junija 2023 je Skupina Luka Koper do teh družb izkazovala za 2.596.816 evrov terjatev in 105.403.124 evrov obveznosti. Glavnino obveznosti predstavljajo posojila, prejeta s strani SID – Slovenske izvozne in razvojne banke, d. d. in Nove Ljubljanske banke, d. d., ki so bila najeta pod tržnimi pogoji.

Posli s ključnim ravnateljskim osebjem ali z njim povezanimi osebami

V obdobju od januarja do junija 2023 družba/Skupina ni imela poslov s člani uprave in člani nadzornega sveta.

V obdobju od januarja do junija 2023 je družba imela za 651.487 evrov poslov prodaje z osebami povezanimi s ključnim ravnateljskim osebjem, teh je v Skupini bilo za 662.271 evrov. Večina poslov se nanaša na storitve povezane s pristaniško dejavnostjo. Na dan 30. junija 2023 je družba izkazovala za 70.127 evrov terjatev, medtem, ko je teh Skupina izkazovala za 72.390 evrov. Vsi posli so bili izpeljani pod tržnimi pogoji.

Finančni instrumenti in obvladovanje finančnih tveganj

Med finančna tveganja družbe/Skupine spadajo:

1. tveganje spremembe poštene vrednosti,
2. tveganje spremembe obrestne mere,
3. likvidnostno tveganje,
4. valutno tveganje,
5. kreditno tveganje in
6. tveganje ustrezne kapitalske strukture.

V družbi/Skupini je obvladovanje finančnih tveganj organizacijsko zasnovano v okviru področja financ in računovodstva, ker se vodenje računovodstva odvisnim družbam izvaja znotraj obvladujoče družbe. V sedanjem gospodarskem okolju je napovedovanje prihodnjih finančnih kategorij zelo zahtevno in eksterno vnaša v načrtovane kategorije višjo stopnjo variabilnosti, s tem pa posledično višjo stopnjo tveganja. Družba/Skupina ima zato uveden poostren nadzor nad posameznimi finančnimi kategorijami.

Finančni instrumenti

(v evrih)	Luka Koper, d. d.		Skupina Luka Koper	
	Knjigovodska vrednost na dan	Knjigovodska vrednost na dan	Knjigovodska vrednost na dan	Knjigovodska vrednost na dan
	30. 6. 2023	31. 12. 2022	30. 6. 2023	31. 12. 2022
Neizpeljana finančna sredstva po pošteni vrednosti				
Finančna sredstva po pošteni vrednosti prek izkaza poslovnega izida	4.481.697	4.205.892	6.967.472	6.691.667
Finančna sredstva po pošteni vrednosti prek drugega vseobsegajočega donosa	51.927.364	41.552.427	52.653.925	42.297.460
Neizpeljana finančna sredstva po odplačni vrednosti				
Finančne terjatve	85.000.872	1.717	90.000.872	7.274
Poslovne terjatve (brez terjatev do države, predujmov in varščin)	57.203.724	52.517.409	57.656.676	52.918.041
Denar in denarni ustrezniki	68.376.349	69.095.661	89.502.558	94.749.216
Skupaj neizpeljana finančna sredstva	266.990.006	167.373.106	296.781.503	196.663.658
Neizpeljane finančne obveznosti po odplačni vrednosti				
Bančna posojila in druge finančne obveznosti	116.769.223	62.651.556	116.769.223	62.651.556
Obveznosti iz najemov	955.599	1.128.073	877.018	1.006.969
Poslovne obveznosti (brez drugih nekratkoročnih in kratkoročnih obveznosti, kratkoročnih obveznosti do države, zaposlenecv ter iz naslova predujmov in varščin)	38.805.584	28.903.041	38.384.314	28.849.037
Skupaj neizpeljane finančne obveznosti	156.530.406	92.682.670	156.030.555	92.507.562

1. Obvladovanje tveganj spremembe poštene vrednosti

Družba Luka Koper, d. d.

Družba je na dan 30. junija 2023 imela 7,3 odstotkov svojih sredstev naloženih v finančne naložbe, vrednotene po pošteni vrednosti (zadnji dan predhodnega leta 6,9 odstotka). Tveganje poštene vrednosti se pri naložbah v vrednostne papirje kaže v nihanju borznih tečajev, ki vpliva na vrednost teh sredstev in posledično na rezultat ob njihovi odsvojitvi, medtem ko pri naložbah v deleže družb obstaja tveganje, da prodajna vrednost ne bi bila enaka vrednosti transakcije na trgu. To vrsto tveganja je družba prepoznala pri naložbah v tržne vrednostne papirje slovenskih podjetij ter pri naložbah v deleže.

Vrednost nekratkoročnih finančnih naložb, vrednotenih po pošteni vrednosti je tako na dan 30. junija leta 2023 znašala 56.409.061 evrov.

Analize občutljivosti finančnih naložb po pošteni vrednosti družba, zaradi nepomembnosti finančnih naložb po pošteni vrednosti, ki so uvrščene v 3. raven, ne razkriva.

Hierarhija poštene vrednosti

(v evrih)	Knjigovodska vrednost na dan 30. 6. 2023	Poštena vrednost na dan 30. 6. 2023	Neposredna vrednost na borznih trgih (1. raven)	Vrednost določena na podlagi primerljivih tržnih podatkov (2. raven)	Vrednosti ni mogoče pridobiti iz tržnih podatkov (3. raven)
Nekratkoročna finančna sredstva					
Druge delnice in deleži*	56.409.061	56.409.061	54.749.061	0	1.660.000
Nekratkoročne poslovne terjatve**	39.991	39.991	0	0	39.991
Kratkoročna finančna sredstva					
Kratkoročno dana posojila in depoziti**	85.000.872	85.000.872	0	0	85.000.872
Nekratkoročne finančne obveznosti					
Nekratkoročna posojila**	101.575.988	101.575.988	0	0	101.575.988
Nekratkoročne poslovne obveznosti**	107.928	107.928	0	0	107.928
Nekratkoročne finančne obveznosti					
Kratkoročna posojila**	15.193.235	15.193.235	0	0	15.193.235
Druge kratkoročne finančne obveznosti**	19.221	19.221	0	0	19.221

*merjene po pošteni vrednosti **predstavljene po pošteni vrednosti

(v evrih)	Knjigovodska vrednost na dan 31. 12. 2022	Poštena vrednost na dan 31. 12. 2022	Neposredna vrednost na borznih trgih (1. raven)	Vrednost, določena na podlagi primerljivih tržnih podatkov (2. raven)	Vrednosti ni mogoče pridobiti iz tržnih podatkov (3. raven)
Nekratkoročna finančna sredstva					
Druge delnice in deleži*	45.758.319	45.758.319	44.098.319	0	1.660.000
Nekratkoročne poslovne terjatve**	39.991	39.991	0	0	39.991
Kratkoročna finančna sredstva					
Kratkoročno dana posojila**	1.717	1.717	0	0	1.717
Nekratkoročne finančne obveznosti					
Nekratkoročna posojila**	54.315.463	54.315.463	0	0	54.315.463
Nekratkoročne poslovne obveznosti**	1.105.802	1.105.802	0	0	1.105.802
Nekratkoročne finančne obveznosti					
Kratkoročna posojila**	8.336.093	8.336.093	0	0	8.336.093
Druge kratkoročne finančne obveznosti**	21.564	21.564	0	0	21.564

*merjene po pošteni vrednosti **predstavljene po pošteni vrednosti

Knjigovodska vrednost kratkoročnih terjatev, denarnih sredstev ter kratkoročnih obveznosti predstavlja dober približek poštene vrednosti, zato teh v zgornji tabeli ne razkrivamo.

Delnice in deleži, merjeni po pošteni vrednosti (1. raven), so bili vrednoteni po uradno objavljenih veljavnih tečajih Ljubljanske borze in tečajnice vzajemnih skladov.

V letu 2022 je družba pošteno vrednost drugih delnic in deležev uvrščenih v 3. raven preverila z vrednotenjem izvedenim s strani neodvisnega pooblaščenega ocenjevalca vrednosti podjetij.

Skupina Luka Koper

Skupina je na dan 30. junija 2023 imela 7,4 odstotka svojih sredstev naloženih v finančne naložbe, vrednotene po pošteni vrednosti (zadnji dan predhodnega leta 7,0 odstotka). Tveganje poštene vrednosti se pri naložbah v vrednostne papirje kaže v nihanju borznih tečajev, ki vpliva na vrednost teh sredstev in posledično na rezultat ob njihovi odsvojitvi, medtem ko pri naložbah v deleže družb obstaja tveganje, da prodajna vrednost ne bi bila enaka vrednosti transakcije na trgu. To vrsto tveganja je Skupina prepoznala pri naložbah v tržne vrednostne papirje slovenskih podjetij ter pri naložbah v deleže.

Vrednost nekratkoročnih finančnih naložb, vrednotenih po pošteni vrednosti je tako na dan 30. junija 2023 znašala 59.621.397 evrov.

Analize občutljivosti finančnih naložb po pošteni vrednosti Skupina, zaradi nepomembnosti finančnih naložb po pošteni vrednosti, ki so uvrščene v 3. raven, ne razkriva.

Hierarhija poštene vrednosti

(v evrih)	Knjigovodska vrednost na dan 30. 6. 2023	Poštena vrednost na dan 30. 6. 2023	Neposredna vrednost na borznih trgih (1. raven)	Vrednost določena na podlagi primerljivih tržnih podatkov (2. raven)	Vrednosti ni mogoče pridobiti iz tržnih podatkov (3. raven)
Nekratkoročna finančna sredstva					
Druge delnice in deleži*	59.621.397	59.621.397	55.475.622	0	4.145.775
Nekratkoročne poslovne terjatve**	37.156	37.156	0	0	37.156
Kratkoročna finančna sredstva					
Kratkoročno dana posojila in depoziti**	90.000.872	90.000.872	0	0	90.000.872
Nekratkoročne finančne obveznosti					
Nekratkoročna posojila**	101.575.988	101.575.988	0	0	101.575.988
Nekratkoročne poslovne obveznosti**	146.777	146.777	0	0	146.777
Nekratkoročne finančne obveznosti					
Kratkoročna posojila**	15.193.235	15.193.235	0	0	15.193.235
Druge kratkoročne finančne obveznosti**	19.221	19.221	0	0	19.221

*merjene po poštenu vrednosti **predstavljene po poštenu vrednosti

(v evrih)	Knjigovodska vrednost na dan 31. 12. 2022	Poštena vrednost na dan 31. 12. 2022	Neposredna vrednost na borznih trgih (1. raven)	Vrednost določena na podlagi primerljivih tržnih podatkov (2. raven)	Vrednosti ni mogoče pridobiti iz tržnih podatkov (3. raven)
Nekratkoročna finančna sredstva					
Druge delnice in deleži *	48.989.127	48.989.127	44.843.352	0	4.145.775
Nekratkoročno dana posojila**	5.557	5.557	0	0	5.557
Nekratkoročne poslovne terjatve**	39.991	39.991	0	0	39.991
Kratkoročna finančna sredstva					
Kratkoročno dana posojila**	1.717	1.717	0	0	1.717
Nekratkoročne finančne obveznosti					
Nekratkoročna posojila**	54.315.463	54.315.463	0	0	54.315.463
Nekratkoročne poslovne obveznosti**	1.145.239	1.145.239	0	0	1.145.239
Kratkoročne finančne obveznosti					
Kratkoročna posojila**	8.336.093	8.336.093	0	0	8.336.093
Druge kratkoročne finančne obveznosti**	21.564	21.564	0	0	21.564

*merjene po poštenu vrednosti **predstavljene po poštenu vrednosti

Knjigovodska vrednost kratkoročnih terjatev, denarnih sredstev ter kratkoročnih obveznosti predstavlja dober približek poštene vrednosti, zato teh v zgornji tabeli ne razkrivamo.

Delnice in deleži, merjeni po poštenu vrednosti (1. raven), so bili vrednoteni po uradno objavljenih veljavnih tečajih Ljubljanske borze in tečajnice vzajemnih skladov.

V letu 2022 je Skupina pošteno vrednost drugih delnic in deležev uvrščenih v 3. raven preverila z vrednotenjem izvedenim s strani neodvisnega pooblaščenega ocenjevalca vrednosti podjetij.

2. Obvladovanje tveganja spremembe obrestnih mer

Zaradi strukture finančnih obveznosti se družba/Skupina srečuje tudi z obrestnim tveganjem, saj lahko nepričakovana rast variabilnih obrestnih mer negativno vpliva na načrtovane poslovne rezultate.

Družba Luka Koper, d. d.

Odstotek finančnih obveznosti za prejeta posojila se je v celotni strukturi obveznosti do virov sredstev v družbi zvišal s prvotnih 9,5 odstotka konec leta 2022 na 15,2 odstotka na dan 30. junija 2023. Učinek morebitnih sprememb variabilnih obrestnih mer na prihodnji čisti poslovni izid po davkih je prikazan v tabeli, ki sledi.

Morebitna sprememba variabilnih obrestnih mer bi za družbo lahko imela vpliv na 27,8 odstotkov vseh posojil (na zadnji dan predhodnega leta 54,7 odstotka); preostalih 72,2 odstotka prejetih posojil je bilo sklenjenih s fiksno obrestno mero.

Pregled izpostavljenosti

(v evrih)	30. 6. 2023	Izpostavljenost 30. 6. 2023	31. 12. 2022	Izpostavljenost 31. 12. 2022
Prejeta posojila z variabilno obrestno mero (brez obrestne zaščite)	32.490.000	27,8%	34.295.000	54,7%
Prejeta posojila s fiksno obrestno mero	84.279.223	72,2%	28.356.556	45,3%
Skupaj	116.769.223	100,0%	62.651.556	100,0%

Analiza občutljivosti bančnih posojil glede na spremembo variabilnih obrestnih mer:

(v evrih)	Nezaščitena bančna posojila z variabilno obrestno mero	Porast za 15 bazičnih točk	Porast za 25 bazičnih točk	Porast za 50 bazičnih točk	Porast za 100 bazičnih točk	Porast za 150 bazičnih točk
Stanje na dan 30. 6. 2023						
3M EURIBOR	32.490.000	48.735	81.225	162.450	324.900	487.350
Skupni učinek na obrestne odhodke	32.490.000	48.735	81.225	162.450	324.900	487.350
Stanje na dan 31. 12. 2022						
3M EURIBOR	34.295.000	51.443	85.738	171.475	342.950	514.425
Skupni učinek na obrestne odhodke	34.295.000	51.443	85.738	171.475	342.950	514.425

Analiza občutljivosti bančnih posojil na spremembe variabilnih obrestnih mer je bila narejena ob predpostavki morebitne rasti obrestnih mer v višini 15, 25, 50, 100 in 150 bazičnih točk. Na dan 30. junija 2023 je imela družba vsa posojila, vezana na gibanje trimesečnega euriborja, nezavarovana pred obrestnim tveganjem.

Skupina Luka Koper

Odstotek finančnih obveznosti za posojila se je v celotni strukturi obveznosti do virov sredstev v Skupini zvišal s prvotnih 8,9 odstotka konec leta 2022 na 14,4 odstotka na dan 30. junija 2023. Učinek morebitnih sprememb variabilnih obrestnih mer na prihodnji čisti poslovni izid po davkih je prikazan v tabeli prikazani v predhodnih tabelah pri družbi Luka Koper, d. d.

Morebitna sprememba variabilnih obrestnih mer bi za Skupino lahko imela vpliv na 27,8 odstotkov vseh posojil (na zadnji dan predhodnega leta 54,7 odstotka); preostalih 72,2 odstotka prejetih posojil je bilo sklenjenih s fiksno obrestno mero.

Pregled izpostavljenosti in analiza občutljivosti bančnih posojil glede na spremembo variabilnih obrestnih mer:

Med družbami v Skupini ima najeta posojila le obvladujoča družba, zato sta pregleda izpostavljenosti in analiza občutljivosti bančnih posojil glede na spremembo variabilnih obrestnih mer enaka, kot pri obvladujoči družbi.

3. Obvladovanje likvidnostnega tveganja

Likvidnostno tveganje predstavlja možnost, da družba/Skupina ne bi mogla poravnati obveznosti ob zapadlosti. Družba/Skupina obvladuje likvidnostno tveganje z rednim načrtovanjem denarnih tokov za različne ročnosti na način, da je v vsakem trenutku sposobna izpolniti vse zapadle obveznosti. Preventivno deluje na področju preprečevanja zamud kupcev, predvsem z rednim spremljanjem in takojšnjim odzivom na zamude pri plačilih; dodaten ukrep predstavljajo obračuni zamudnih obresti, zasnovani na vodenju enotne politike do kupcev.

(v evrih)	Luka Koper, d. d.					
	Do 3 mesece	Od 3 do 12 mesecev	Od 1 do 2 let	Od 3 do 5 let	Nad 5 let	Skupaj
30. 6. 2023						
Posojila in krediti	3.798.309	11.394.927	15.193.235	45.579.706	40.803.046	116.769.223
Predvidene obresti od vseh posojil	406.848	1.137.023	1.340.509	2.828.011	1.212.139	6.924.531
Obveznosti iz najemov	109.312	270.993	293.266	282.028	0	955.599
Druge finančne obveznosti	35.019.221	0	0	0	0	35.019.221
Kratkoročne poslovne obveznosti	45.564.136	0	0	0	0	45.564.136
Druge poslovne obveznosti	16.462.394	0	0	0	0	16.462.394
Skupaj	101.360.220	12.802.942	16.827.011	48.689.746	42.015.186	221.695.104
31. 12. 2022						
Posojila in krediti	2.084.023	6.252.069	8.336.093	25.008.278	20.971.092	62.651.555
Predvidene obresti od vseh posojil	200.238	855.564	925.408	1.970.060	943.309	4.894.580
Obveznosti iz najemov	100.662	286.050	326.241	415.120	0	1.128.073
Druge finančne obveznosti	21.564	0	0	0	0	21.564
Kratkoročne poslovne obveznosti	35.442.876	0	0	0	0	35.442.876
Druge poslovne obveznosti	9.390.584	0	0	0	0	9.390.584
Skupaj	47.239.947	7.393.684	9.587.742	27.393.458	21.914.402	113.529.232

(v evrih)	Skupina Luka Koper					
	Do 3 mesece	Od 3 do 12 mesecev	Od 1 do 2 let	Od 3 do 5 let	Nad 5 let	Skupaj
30. 6. 2023						
Posojila in krediti	3.798.309	11.394.927	15.193.235	45.579.706	40.803.046	116.769.223
Predvidene obresti od vseh posojil	406.848	1.137.023	1.340.509	2.828.011	1.212.139	6.924.531
Obveznosti iz najemov	86.773	227.839	280.378	282.027	0	877.018
Druge finančne obveznosti	35.038.463	0	0	0	0	35.038.463
Kratkoročne poslovne obveznosti	45.597.816	0	0	0	0	45.597.816
Druge poslovne obveznosti	17.078.364	0	0	0	0	17.078.364
Skupaj	102.006.573	12.759.789	16.814.123	48.689.745	42.015.186	222.285.415
31. 12. 2022						
Posojila in krediti	2.084.023	6.252.069	8.336.093	25.008.278	20.971.092	62.651.555
Predvidene obresti od vseh posojil	196.551	549.311	652.535	1.377.306	649.672	3.425.375
Obveznosti iz najemov	84.624	223.839	283.387	415.120	0	1.006.969
Druge finančne obveznosti	21.564	0	0	0	0	21.564
Kratkoročne poslovne obveznosti	35.878.090	0	0	0	0	35.878.090
Druge poslovne obveznosti	9.946.847	0	0	0	0	9.946.847
Skupaj	48.211.699	7.025.220	9.272.014	26.800.704	21.620.764	112.930.400

4. Obvladovanje valutnega tveganja

Izhodiščno tveganje spremembe valutnega tečaja izhaja iz terjatev do kupcev, nominiranih v ameriških dolarjih (USD). Terjatve, nominirane v ameriških dolarjih so v družbi/Skupini zaradi nizkega obsega fakturirane realizacije v USD zanemarljive, zato se družba/Skupina ni odločila za ščitenje te postavke. Družba/Skupina zaradi nepomembnosti te postavke ne razkriva.

5. Obvladovanje kreditnega tveganja

Obvladovanje tveganja neizpolnitve pogodbenih obveznosti dolžnika oziroma nasprotne stranke – tako imenovanega kreditnega tveganja – je v zadnjih letih pridobilo večji pomen, zato se je družba/Skupina odločila za dodatne ukrepe na področju obvladovanja te vrste tveganja. Neplačila kupcev se namreč prenašajo na gospodarske subjekte z verižno reakcijo, kar bistveno poslabša oceno verjetnosti pravočasnih prilivov in ustvarja dodatne stroške financiranja poslovanja. Poleg pospešenih aktivnosti na področju izterjave, ki so bili vpeljani v zadnjih letih, in redni spremljavi zapadlih terjatev do kupcev, je v vpeljavi avtomatizirani sistem nazdora nad odprtimi terjatvami in kreditnimi limiti, ki so bili postavljeni kupcem. Pri kupcih, kjer družba/Skupina zazna plačilne težave in nedoslednost pri spoštovanju sprejetih poslovnih dogovorov, se v izogib plačilni nedisciplini vzpostavi avansni način plačila za vse naročene storitve. Na to področje pozitivno vpliva specifična struktura kupcev, saj družba/Skupina pretežno posluje z večjimi družbami, ladjarji, špediterji in agenti, ki vstopajo v poslovni proces družbe/Skupine že vrsto let.

Nekatere vrste terjatev ima družba/Skupina zavarovane z varščinami, ki jih kupcu po plačilu vseh obveznosti ali ob prekinitvi sodelovanja vrne, ter drugimi finančnimi instrumenti za zavarovanje plačil. V letu 2022 je bila sklenjena permanentna zavarovalna Polica za zavarovanje blagovnih terjatev, s katero je zavarovan pretežni del kratkoročnih poslovnih terjatev do kupcev.

(v evrih)	Luka Koper, d. d.		Skupina Luka Koper	
	30. 6. 2023	31. 12. 2022	30. 6. 2023	31. 12. 2022
Nekratkoročno dana posojila	0	0	0	5.557
Nekratkoročne poslovne terjatve	39.991	39.991	37.156	39.991
Kratkoročno dana posojila in depoziti	85.000.872	1.717	90.000.872	1.717
Kratkoročne terjatve do kupcev	55.846.961	52.037.995	56.182.305	52.404.304
Druge terjatve	4.908.474	3.764.115	5.197.382	3.946.631
Denar in denarni ustrezniki	68.376.349	69.095.661	89.502.558	94.749.216
Skupaj	214.172.647	124.939.479	240.920.273	151.147.416

Kot izhaja iz strukture zapadlosti terjatev do kupcev na dan 30. junija 2023 v primerjavi s strukturo na dan 31. decembra 2022 (na strani 51) v družbi/Skupini ni bilo zaznano poslabšanje plačilne discipline kupcev.

6. Obvladovanje tveganja ustrezne kapitalske strukture

Družba/Skupina si je zadala cilj optimalne kapitalske strukture deleža dolžniških virov v pasivi pod 55 odstotkov.

(v evrih)	Luka Koper, d. d.				Skupina Luka Koper			
	30. 6. 2023		31. 12. 2022		30. 6. 2023		31. 12. 2022	
	v evrih	delež (%)	v evrih	delež (%)	v evrih	delež (%)	v evrih	delež (%)
Kapital	485.185.139	63,0%	480.225.780	72,5%	521.095.244	64,4%	515.732.169	73,6%
Nekratkoročne obveznosti	154.432.545	20,0%	107.788.799	16,3%	156.237.456	19,3%	109.603.310	15,6%
Kratkoročne obveznosti	130.698.563	17,0%	74.666.277	11,3%	131.626.574	16,3%	75.818.749	10,8%
Obveznosti do virov sredstev	770.316.247	100,0%	662.680.856	100,0%	808.959.274	100,0%	701.154.228	100,0%

Pomembnejši dogodki po zaključku obdobja

- Luka Koper je prejela sodbo Višjega sodišča v Kopru (CPG 50/2023) z dne 6. 7. 2023, s katero je to zavrnilo pritožbe tožeče stranke in vseh tožencev zoper sodbo Okrožno sodišča v Kopru (I Pg 265/2021 z dne 28. 9. 2022). Višje sodišče je s tem potrdilo sodbo sodišča prve stopnje glede odškodninske odgovornosti nekdanjih članov nadzornega sveta v zadevi nakupa 10 % deleža logističnega holdinga Trade Trans Invest (TTI) v višini 16.387.100 evrov s pripadajočimi obrestmi. Sodba je pravnomočna.
- 19. julija je Koper zajelo neurje, med katerim so se strgale privezne vrvi na kontejnerski ladji, kar je povzročilo premik krmnega dela ladje proti južni strani prvega bazena. V reševanje so se vključili vlačilci družbe Adria-Tow, ki so ladjo potisnili in stabilizirali ob obalo kontejnerskega terminala. Močan veter in dež sta povzročila še nekaj drugih škodnih dogodkov v pristanišču. Med neurjem ni bilo telesno poškodovanih oseb, ocenjevanje škode pa še poteka. Škoda na dveh kontejnerskih dvigalih še ni odpravljena, zato nista v uporabi, kar vpliva na daljši postanek ladij v pristanišču.