



Zavarovalnica Triglav, d.d.
Miklošičeva cesta 19, 1000 Ljubljana

triglav

triglav.eu
triglav.si

Poročilo o poslovanju Skupine Triglav in Zavarovalnice Triglav, d.d., za obdobje od 1. 1. 2023 do 30. 6. 2023



ČLANI UPRAVE:

Predsednik: Andrej Slapar

Člani uprave: Uroš Ivanc

Tadej Čoroli

Marica Makoter

Blaž Jakič

Ljubljana, avgust 2023

Spoštovane delničarke in delničarji, cenjeni partnerji in zaposleni!



Letos se soočamo z zahtevnimi izzivi iz okolja, med katerimi so najpomembnejši nepričakovano uvedena regulacija cen dopolnilnih zdravstvenih zavarovanj v Sloveniji in druge regulatorne omejitve v tem segmentu. Leto 2023 je zaznamovano tudi z ekstremnimi naravnimi ujmami v Sloveniji in regiji, ki so se pojavile po obračunskem obdobju tega poročila. Zahtevne razmere negativno vplivajo na naše poslovne rezultate, robusten poslovni model z učinkovitim sistemom upravljanja tveganj pa nam omogoča, da lahko ob tem ohranjamo finančno stabilnost in kapitaliziranost na primernih nivojih.

Ob polletju smo lahko zadovoljni s prihodkovno stranjo poslovanja, saj smo uspešno okrepili celotni obseg poslovanja in pogodbeno storitveno maržo. Njuna rast v višini dvomestnih števil je posledica naše strateške osredotočenosti na stranke. Ponudba naših produktov in storitev je dobro diverzificirana ter prilagojena njihovim potrebam in posebnostim posameznih trgov Skupine Triglav. Pri naložbenju so nam letošnje ugodne razmere na finančnih trgih omogočile, da smo dosegli dober rezultat in pozitiven drugi vseobsegajoči donos.

Na višino polletnega dobička so neugodno vplivali večja škodna intenzivnost ter še vedno prisotni inflacijski pritiski na rast škod in stroškov, saj se pozitivni učinki cenovnih prilaganj na prihodkih od poslovanja odražajo z zamikom. Najbolj negativen učinek je povzročila letošnja omejitev cene dopolnilnega zdravstvenega zavarovanja v Sloveniji. Njegov vpliv na celoletno poslovanje Skupine Triglav v letu 2023 smo skladno z mednarodnimi računovodskimi standardi morali prepoznati že v polletnih izkazih, kjer zato beležimo visok negativen rezultat segmenta zdravstvenih zavarovanj. Naj ob tem dodam, da bo Skupina Triglav tudi po ukinitvi izvajanja dopolnilnih zdravstvenih zavarovanj s koncem letošnjega leta še naprej ohranila, razvijala in tržila komercialna zdravstvena zavarovanja na trgih regije Adria, za katera verjamemo, da predstavljajo velik dolgoročni potencial.

Na realizacijo načrtovanega rezultata v letu 2023 bo pomembno vplivala nepričakovana izguba v segmentu zdravstvenih zavarovanj in naravne množične škode, predvsem neurja s točo v juliju in poplave v avgustu, ki bodo na poslovni izid Skupine vplivale v tretjem četrtletju. Trenutna ocena njihove višine je zgodovinsko visoka in bistveno presega dolgoletno povprečje vplivov množičnih škod na dobiček Skupine. Zaradi navedenih dveh vplivov menimo, da bo skupen poslovni izid segmentov premoženjskih in zdravstvenih zavarovanj Skupine v Sloveniji v letošnjem letu negativen. Skladno s tem ocenjujemo, da bo v primeru normalnega škodnega dogajanja do konca leta, poslovni izid Skupine pred davki za okoli 80 odstotkov nižji od načrtovanega.


V več kot 120-letni zgodovini Skupine Triglav smo uspešno prebrodili različne izzive in škodno intenzivnejša leta. So del naše dejavnosti in dajejo pomen našemu obstoju, ob njih pa se še globlje zavedamo našega poslanstva, da *ustvarjamo varnejšo prihodnost*.

V danih razmerah smo izvajali številne strateške aktivnosti s poudarkom na osredotočenosti na stranko in skladno z našimi trajnostnimi ambicijami. Zasluge za doseženo gredo ekipi sodelavk in sodelavcev Triglava, ki se jim za to iskreno zahvaljujem.

Andrej Slapar

predsednik Uprave Zavarovalnice Triglav

Poslovno poročilo



Kazalo

Poslovno poročilo

1.	Ključni poudarki o poslovanju v prvem polletju leta 2023	5
2.	Poslovanje Skupine Triglav in Zavarovalnice Triglav	9
3.	Upravljanje Zavarovalnice Triglav	23
4.	Delnica in delničarji Zavarovalnice Triglav	26
5.	Makroekonomsko okolje in zavarovalni trgi	32
6.	Druge informacije	35



1. Ključni poudarki o poslovanju v prvem polletju leta 2023

1.1 Poslovanje Skupine Triglav

Ključni poudarki poslovanja Skupine Triglav¹

	v milijonih EUR		
	1-6 2023	1-6 2022	Indeks 2023/2022
Celotni obseg poslovanja*	955,4	861,2	111
Obračunana kosmata zavarovalna premija*	893,5	797,2	112
Celotni prihodki	737,9	658,9	112
Rezultat iz zavarovalnih poslov	19,9	24,0	83
Rezultat iz naložbenja	53,8	-72,6	
Finančni rezultat iz zavarovalnih poslov	-46,6	72,9	
Obratovalni stroški	214,4	188,8	114
- pripisljivi	163,7	142,0	115
- nepripisljivi	28,9	27,0	107
- stroški nezavarovalne dejavnosti	21,7	19,8	110
Poslovni izid pred obdavčitvijo	10,5	-3,7	
Čisti poslovni izid	9,9	-3,7	
Drugi vseobsegačjoči donos	8,7	-42,8	
	30. 6. 2023	31. 12. 2022	Indeks 2023/2022
Bilančna vsota	4.039,7	3.901,1	104
Kapital	856,2	894,3	96
Kapital lastnikov obvladujoče družbe	852,6	890,9	96
Neto obveznosti iz zavarovalnih pogodb	2.326,7	2.163,4	108
Neto sredstva iz pozavarovalnih pogodb	321,5	269,6	119
Pogodbeno storitvena marža (CSM - contractual service margin)	208,7	186,4	112
Prilagoditev za tveganje (RA - risk adjustment)	73,6	70,8	104
Število zaposlenih	5.309	5.306	100

* Celotni obseg poslovanja (obračunana kosmata zavarovalna, sozavarovalna in pozavarovalna premija ter drugi poslovni prihodki) in obračunana kosmata zavarovalna premija prikazujeta kategorije, kot so bile opredeljene po MSRP 4.

Ključni kazalniki poslovanja Skupine Triglav

	1-6 2023	1-6 2022
Anualizirana dobičkonosnost kapitala	2,3 %	-0,8 %
Škodni količnik	78,8 %	78,2 %
Odhodkovni količnik	23,4 %	22,9 %
Kombinirani količnik premoženjskih in zdravstvenih zavarovanj	102,2 %	101,1 %
Kombinirani količnik premoženjskih zavarovanj	97,0 %	101,0 %
Novoustvarjeni CSM obravnavanega obdobja/CSM	9,5 %	11,5 %

Škode + sprememba prihodnjih denarnih tokov + sprememba izkustvenega popravka + sprememba kočljivih pogodb + pozavarovalni rezultat
 Škodni količnik = Prihodki iz zavarovalnih storitev

Pripisljivi in nepripisljivi stroški + neto drugi zavarovalni odhodki (zmanjšani za druge zavarovalne prihodke)
 Odhodkovni količnik = Prihodki iz zavarovalnih storitev

¹ Informacije so predstavljene na podlagi računovodskih izkazov, pripravljenih skladno z novima standardoma MSRP 9 in MSRP 17, ki se uporabljata od 1. 1. 2023 dalje. Podatki za primerjalna obdobja so prilagojeni tako, da odražajo uporabo navedenih novih standardov od 1. 1. 2022 dalje. Podatki ne vsebujejo izločitev medsebojnih transakcij.

1.2 Poslovanje Zavarovalnice Triglav

Ključni poudarki poslovanja Zavarovalnice Triglav

	v milijonih EUR		
	1-6 2023	1-6 2022	Indeks 2023/2022
Celotni obseg poslovanja*	581,0	510,4	114
Obračunana kosmata zavarovalna premija*	540,2	472,9	114
Celotni prihodki	370,6	324,5	114
Rezultat iz zavarovalnih poslov	37,9	10,0	378
Rezultat iz naložbenja	46,5	-66,7	
Finančni rezultat iz zavarovalnih poslov	-43,4	67,5	
Obratovalni stroški	124,8	107,5	116
- pripisljivi	105,3	89,4	118
- nepripisljivi	19,6	18,1	108
Poslovni izid pred obdavčitvijo	29,1	9,1	319
Čisti poslovni izid	24,6	11,0	223
Drugi vseobsegaajoči donos	8,7	-26,4	
	30. 6. 2023	31. 12. 2022	Indeks 2023/2022
Bilančna vsota	2.794,6	2.729,7	102
Kapital	634,9	658,2	96
Neto obveznosti iz zavarovalnih pogodb	1.777,8	1.681,0	106
Neto sredstva iz pozavarovalnih pogodb	195,1	163,8	119
Pogodbeno storitvena marža	195,7	175,6	111
Prilagoditev za tveganje	48,3	47,4	102
Število zaposlenih	2.238	2.243	100

* Celotni obseg poslovanja (obračunana kosmata zavarovalna, sozavarovalna in pozavarovalna premija ter drugi poslovni prihodki) in obračunana kosmata zavarovalna premija prikazujeta kategorije, kot so bile opredeljene po MSRP 4.

Ključni kazalniki poslovanja Zavarovalnice Triglav

	1-6 2023	1-6 2022
Anualizirana dobičkonosnost kapitala	7,8 %	3,1 %
Škodni količnik	66,2 %	75,1 %
Odhodkovni količnik	29,8 %	29,5 %
Kombinirani količnik premoženjskih zavarovanj	96,0 %	104,6 %
Novoustvarjeni CSM/CSM	8,3 %	10,8 %

1.3 Ključni poudarki obravnavanega obdobja

- V Zavarovalnici Triglav od 1. 1. 2023 dalje pri sestavi ločenih in konsolidiranih računovodskih izkazov uporabljamo nova mednarodna standarda računovodskega poročanja MSRP 9 in MSRP 17. Podrobneje o tem poročamo v računovodskem delu, v točki 2.4 *Pomembne spremembe računovodskih usmeritev*.
- Aprila 2023 je bil v Sloveniji spremenjen zakonodajni okvir izvajanja dosedanjega dopolnilnega zdravstvenega zavarovanja, ki zaradi regulacije cene in drugih omejitev negativno vpliva na poslovanje Skupine Triglav v letu 2023. Podrobneje v točki 2.3 *Zdravstvena zavarovanja*.
- Poslovanje je bilo v prvem polletju še vedno pod vplivom rasti škod in stroškov poslovanja, ki je zlasti v prvem četrtletju še vedno presegala uradno zabeležene stopnje inflacije. Družbe v Skupini so skladno s tem prilagajale zavarovalne premije in premijske stopnje, pri čemer se vpliv dvigov premij na prihodke od poslovanja odrazi z zamikom. Ob izrazito povišanih inflacijskih pritiskih v začetku lanskega leta Skupina ni uspela v celoti nadomestiti povišanih





odhodkov poslovanja z rastjo prihodkov, saj se bodo lanski dvigi premij v celoti odrazili šele tekom letošnjega leta.

- Zavarovalnica je svojim delničarjem izplačala dividendo v višini 2,50 evra bruto na delnico, kar predstavlja 51 odstotkov čistega dobička Skupine Triglav za leto 2022 in omogoča 7-odstotni dividendni donos. Podrobneje v točkah 3.1 *Skupščina delničarjev* in 4.5 *Dividende in dividendna politika*.
- Blaž Jakič je 2. 3. 2023 nastopil petletni mandat člana uprave Zavarovalnice. Podrobneje v točki 3.2 *Predstavitve Uprave*.
- Redna letna skupščina delničarjev je za nova člana nadzornega sveta, predstavnika delničarjev, imenovala Tima Umbergerja in Monico Cramer Manhem. Podrobneje v točki 3.3 *Sestava Nadzornega sveta*.
- Skupina Triglav nadgrajuje okvir svojih aktivnosti na področju trajnostnega razvoja. Sprejela je svojo krovno Politiko trajnostnega razvoja, Trajnostno politiko investiranja in Izjavo o glavnih škodljivih vplivih naložbenih odločitev na dejavnike trajnosti Zavarovalnice Triglav, skladno s SFDR. Dokumenti so dosegljivi na www.triglav.eu.

1.4 Strategija Skupine Triglav

V novelirani strategiji Skupine Triglav do leta 2025, sprejeti ob izteku leta 2021, smo ohranili dosedanje bistvene strateške usmeritve ter jih nadgradili v smeri rasti in razvoja ter poglobitvi naše osredotočenosti na stranko. S temi cilji nadaljujemo proces digitalne transformacije ter razvoj storitveno naravnanih poslovnih modelov in ekosistemov, ki naslavlja medsebojno povezane potrebe naših strank. Načrtovano poslovanje Skupine Triglav ostaja dobičkonosno in varno. S trajnostno usmerjenim delovanjem ostajamo razvojno naravnano okolje za zaposlene, povezani z našimi partnerji ter stabilna, varna in donosna naložba za vlagatelje.

Poslanstvo, vizija in vrednote

 Poslanstvo	Ustvarjamo varnejšo prihodnost. <ul style="list-style-type: none"> ■ Osredotočeni smo na stranko. ■ Podpiramo razvoj naših partnerjev. ■ Smo razvojno naravnano okolje za zaposlene. ■ Smo stabilna, varna in donosna naložba za vlagatelje. 	<p>Skupina Triglav je vodilna zavarovalno-finančna skupina v regiji Adria in sinonim za najboljšo uporabniško izkušnjo. S svojim delovanjem ustvarjamo nadpovprečno vrednost za ključne deležnike in spodbujamo prehod v trajnostno družbo.</p> <p>Skupina Triglav ostaja vodilna v regiji Adria v obeh svojih temeljnih dejavnostih.</p>	
 Vizija	Postavljamo standard izjemne uporabniške izkušnje – vedno in povsod.		
 Vrednote	Odzivnost, enostavnost, zanesljivost se vsak dan zrcalijo v našem načinu delovanja.		
 Strateški dejavnosti	<table border="0"> <tr> <td data-bbox="422 1897 667 2085"> Zavarovalništvo <ul style="list-style-type: none"> ■ Premoženje ■ Zdravje ■ Življenje ■ Pokojnine ■ Pozavarovanje </td> <td data-bbox="671 1897 948 2085"> Upravljanje premoženja <ul style="list-style-type: none"> ■ Lastni zavarovalni portfelj (kritno premoženje in kritni skladi) ■ Vzajemni skladi in individualno upravljanje premoženja strank ■ Pokojninski skladi </td> </tr> </table>		Zavarovalništvo <ul style="list-style-type: none"> ■ Premoženje ■ Zdravje ■ Življenje ■ Pokojnine ■ Pozavarovanje
Zavarovalništvo <ul style="list-style-type: none"> ■ Premoženje ■ Zdravje ■ Življenje ■ Pokojnine ■ Pozavarovanje 	Upravljanje premoženja <ul style="list-style-type: none"> ■ Lastni zavarovalni portfelj (kritno premoženje in kritni skladi) ■ Vzajemni skladi in individualno upravljanje premoženja strank ■ Pokojninski skladi 		

Uresničevanje strategije Skupine Triglav v prvem polletju leta 2023

Skladno z začrtano strategijo smo v Skupini Triglav s sprotnim sprejemanjem ukrepov glede potencialnih učinkov aktualnih razmer v Sloveniji in regiji v prvi polovici leta 2023, zasledovali cilje na področju finančne stabilnosti in kapitalne ustreznosti. Skupina Triglav je finančno stabilna, ustrezno likvidna, dobro kapitalizirana in posluje dobičkonosno ter varno. Po letih, zaznamovanih z vplivi pandemije, lahko zopet dosledno izvajamo dividendno politiko na način, kot jo imamo začrtano. Delničarjem smo v letu 2023 izplačali dividendo v višini 56,8 milijona evrov. S ciljem stabilne, varne in donosne naložbe za vlagatelje smo bili aktivni v odnosih do vlagateljev in delničarjev.

V temeljnih dejavnostih smo delovali v smeri poglobitve osredotočenosti na stranko in izboljševanja uporabniške izkušnje. Zavarovalne in finančne produkte smo nadgrajevali in prilagajali potrebam strank, tako fizičnim kot pravnim osebam, ter izbrane zavarovalne produkte prilagajali in prenašali na druge trge Skupine Triglav. Pri tem smo delovali tudi skladno z našimi trajnostnimi strateškimi ambicijami (več na korporativni spletni strani www.triglav.eu). Tako smo v zavarovalni dejavnosti dosegli sklepno fazo razvoja novega produkta za zavarovanje sončnih elektrarn, pri kmetijskih zavarovanjih smo produkte prilagodili podnebnim spremembam, regulativi EU in spodbujanju trajnostno naravnanih zavarovalnih kritij t.j. proizvodnje z nižjim ogljičnim odtisom ter v dejavnosti upravljanja premoženja sledili usmeritvam glede trajnostnih naložb. Podrobneje o trajnostnem poslovanju v prvem polletju 2023 in uskladitvi s SFDR v točki 2.5 *Trajnostno poslovanje*.

Skladno s cilji nadaljnje digitalne transformacije smo zaključili prvo fazo začrtane digitalizacije, avtomatizacije in posodobitve procesov za učinkovitejše upravljanje pogodbene prodajne mreže življenjskih zavarovanj. Razvoj produktov in podporo poslovnim procesom pri sklepanju zavarovanj smo prilagajali digitalnim prodajnim potem na platformah zavarovalnice in partnerjev. Vzpostavili smo informiranje strank o poteku domske asistencije in asistencije za male živali s prikazom prihoda pogodbenega izvajalca v realnem času preko spletnega vmesnika ali mobilne aplikacije.

Nadaljevali smo s strateškim projektom avtomatizacije škodnega procesa, ki bo nadgradil digitalne kanale na način, da bodo imele stranke na enoten način omogočen dostop do prijave škodnih primerov ter informacij. V sklopu prenove postopka prijave škode smo izdelali spletno aplikacijo za koračno prijavo avtomobilskih in premoženjskih škod preko digitalnih kanalov. V klicnem centru smo vzpostavili 'LiveChat' ter s ciljem optimizacije reševanja škod dokončali avtomatizacijo obdelave enostavnih asistenčnih škod in avtomatizacijo izplačila izbranih škod. Izvajali smo aktivnosti na strateškem projektu uvedbe novega jedrnega informacijskega sistema AdInsure 3.0 v zavarovalnih družbah Skupine. Razvijali smo partnerska sodelovanja in krepili mrežo izvajalcev asistenčnih in povezanih storitev. Gradili smo enotno blagovno znamko delodajalca.

Velik poudarek smo dali krepitvi podpore prodajni mreži z izobraževanji, tekočo podporo in tehnološkimi rešitvami. Aktivnosti smo namenili tudi uvedbi novega računovodskega standarda v zavarovalništvu MSRP 17.

2. Poslovanje Skupine Triglav in Zavarovalnice Triglav

Skupina Triglav je v zahtevnih razmerah prvega polletja 2023 poslovala uspešno ter dosegla 10,5 milijona evrov dobička pred obdavčitvijo in 9,9 milijona evrov čistega poslovnega izida. Na njene polletne rezultate je vplivalo več dejavnikov.

Skupina je z aktivnim izvajanjem strateških usmeritev za 11 odstotkov povečala **celotni obseg poslovanja** glede na enako obdobje lani in pogodbeno storitveno maržo za 12 odstotkov. Drugi vseobsegajoči donos je bil pozitiven in je dosegel 8,7 milijona evrov. Nanj so najbolj vplivale ugodne razmere na finančnih trgih, zaradi česar je bila pozitivna sprememba vrednosti dolžniškega portfelja Skupine višja od spremembe vrednosti obveznosti Skupine. Čista anualizirana dobičkonosnost kapitala Skupine je bila 2,3-odstotna.

Na poslovanje Skupine Triglav je najbolj neugodno vplivala letošnja uvedba spremembe zdravstvenega sistema v Sloveniji (podrobneje o tem v točkah *1.3 Ključni poudarki obravnavanega obdobja* in *2.3 Zdravstvena zavarovanja*), zaradi česar je segment zdravstvenih zavarovanj v prvem polletju zabeležil 30,9 milijona evrov izgube, kar bo vplivalo tudi na realizacijo načrtovanega poslovnega izida pred obdavčitvijo Skupine v letošnjem letu.

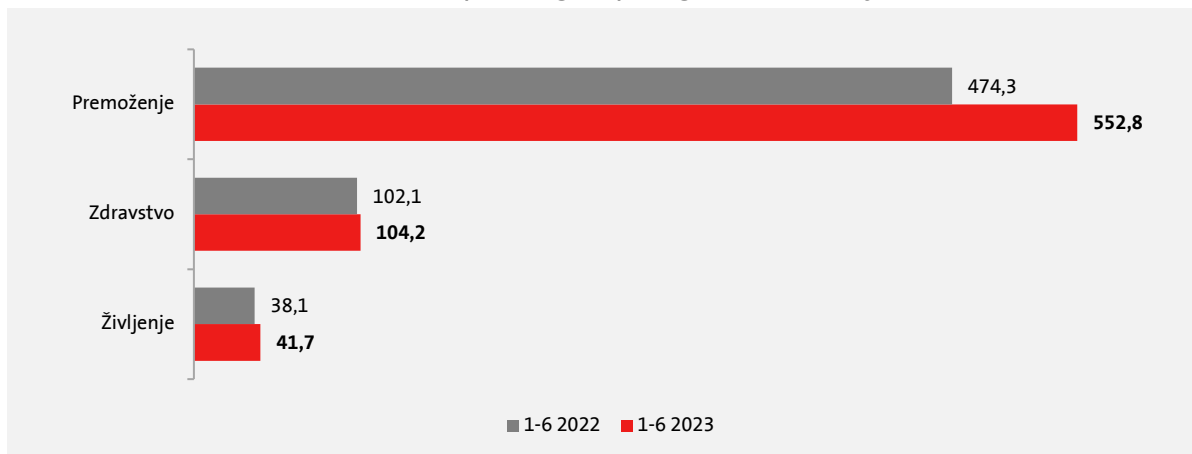
Na poslovanje Skupine sta neugodno učinkovala tudi večja škodna intenzivnost in inflacija. Učinki škodne inflacije, ki so imeli skladno z novim računovodskim standardom velik učinek na škodni količnik že v primerljivem lanskem obdobju, so vplivali tudi na rast škod v prvem polletju letošnjega leta. Pri tem so se lanskoletne prilagoditve premij inflaciji v letošnjem prvem polletju že odrazile tudi na večjem povišanju prihodkov iz zavarovalnih storitev, kljub temu pa od začetka povišanih inflacijskih pritiskih v začetku lanskega leta rast prihodkov še ni v celoti nadomestila povišanih odhodkov poslovanja.

Zavarovalnica Triglav je v prvem polletju dosegla 29,1 milijona evrov poslovnega izida pred obdavčitvijo in 24,6 milijona evrov čistega poslovnega izida. Na njeno poslovanje sta vplivala tako rezultat iz zavarovalnih poslov, ki je bil v prvem polletju še pod vplivom rasti škod in stroškov poslovanja zaradi inflacije, kot tudi dober rezultat iz naložbenja. Drugi vseobsegajoči donos Zavarovalnice Triglav je bil pozitiven in je znašal 8,7 milijona evrov (lani v enakem obdobju –26,4 milijona evrov).

V nadaljevanju so podrobneje pojasnjene določene kategorije poslovanja Skupine in sestava ustvarjenega poslovnega izida za prvo polletje 2023.

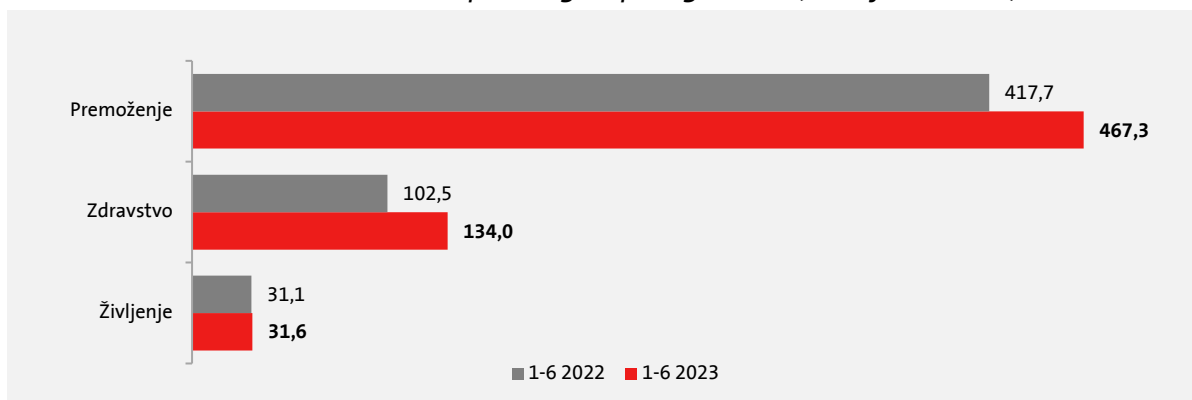
Celotni prihodki Skupine Triglav v višini 737,9 milijona evrov so se povišali za 12 odstotkov, na kar je vplivala njihova visoka rast v segmentu premoženjskih (indeks 116) ter življenjskih in pokojninskih zavarovanj (indeks 109). Prihodki od zavarovalnih storitev so znašali 698,7 milijona evrov in so se povišali za 14 odstotkov, prihodki od upravljanja premoženja so obsegali 19,3 milijona evrov in so bili višji za 10 odstotkov, drugi prihodki pa so se znižali za 26 odstotkov na 20,0 milijona evrov.

Prihodki od zavarovalnih storitev Skupine Triglav po segmentih (v milijonih evrov)



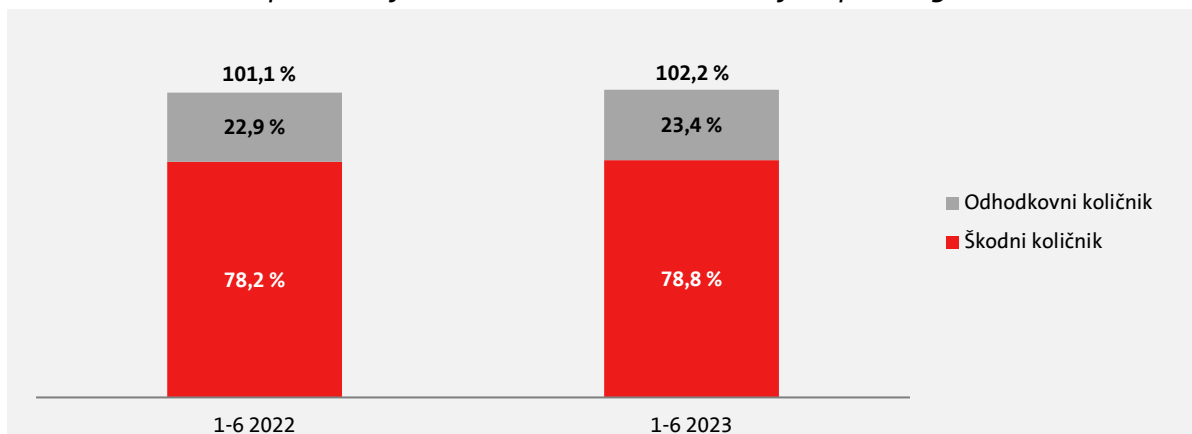
Odhodki od zavarovalnih storitev so se povečali za 15 odstotkov na 632,9 milijona evrov. Najvišjo rast so imeli odhodki segmenta zdravstvenih zavarovanj, 31-odstotno, odhodki premoženjskih zavarovanj so dosegli 12-odstotno rast, življenjskih in pokojninskih pa 2-odstotno.

Odhodki od zavarovalnih storitev Skupine Triglav po segmentih (v milijonih evrov)



Kombinirani količnik premoženjskih in zdravstvenih zavarovanj Skupine je znašal 102,2 odstotka, kar je za 1,0 odstotno točko več v primerjavi z letom prej. Pri tem je kombinirani količnik premoženjskih zavarovanj znašal 97,0 odstotka (brez nepripisljivih stroškov zavarovalne dejavnosti 92,9 odstotka), kar je 4,0 odstotne točke manj v primerjavi z letom prej. Zaradi negativnih učinkov na dopolnilnih zdravstvenih zavarovanjih se je kombinirani količnik zdravstvenih zavarovanj povečal za 27,8 odstotne točke na 129,5 odstotka.

Kombinirani količnik premoženjskih in zdravstvenih zavarovanj Skupine Triglav

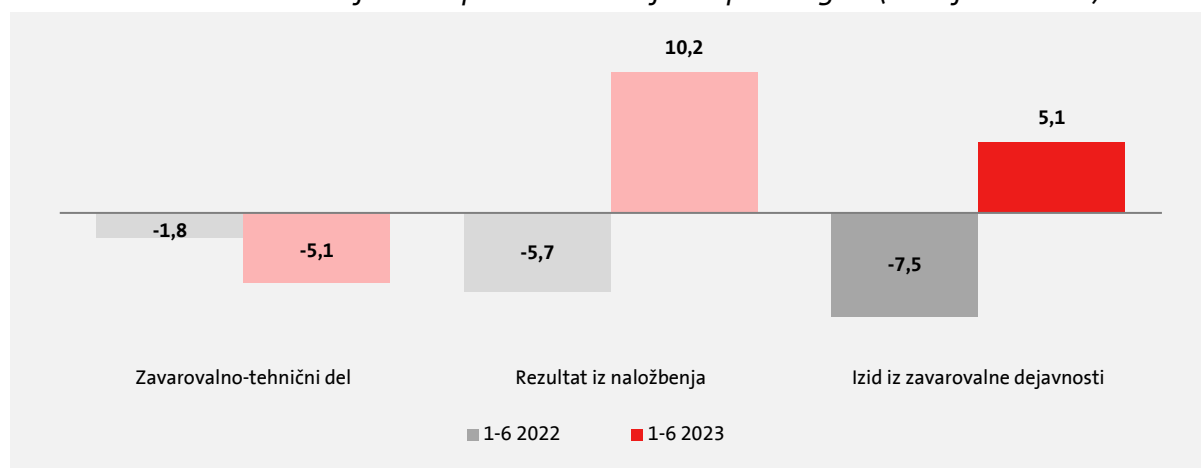


Novoustvarjena pogodbeno storitvena marža Skupine je v prvem polletju 2023 znašala 19,8 milijona evrov, od tega je bila večina, 82 odstotkov, ustvarjena v segmentu življenjskih zavarovanj, preostalih 18 odstotkov pa v segmentu premoženjskih zavarovanj. Delež novoustvarjene pogodbene storitvene marže v celotni pogodbeni storitveni marži znaša 9,5 odstotka, kar je 2,0 odstotni točki manj kot lani. Sproščanje pogodbene storitvene marže v poslovni rezultat je v prvem polletju znašalo 18,2 milijona evrov, kar je 25 odstotkov več kot v enakem obdobju lani.

Sestava poslovnega izida pred obdavčitvijo Skupine Triglav

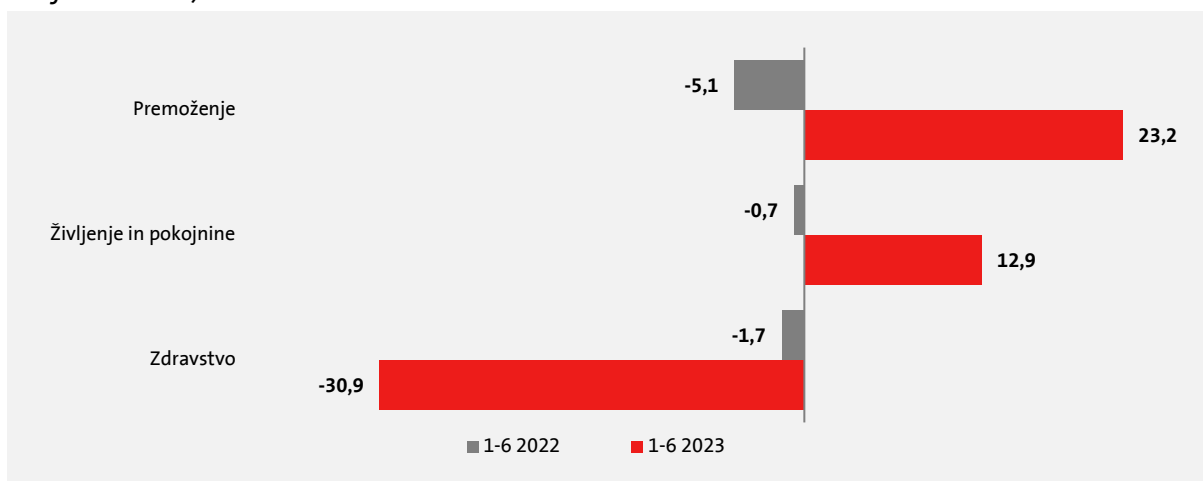
	1-6 2023				1-6 2022			
	Premoženje	Življenje in pokojnine	Zdravstvo	Skupaj	Premoženje	Življenje in pokojnine	Zdravstvo	Skupaj
Poslovni izid iz zavarovalno-tehničnega dela	19.543.264	6.020.241	-30.614.022	-5.050.517	-4.342.557	4.304.826	-1.721.738	-1.759.469
Poslovni izid iz finančnih naložb	3.642.975	6.871.672	-334.121	10.180.526	-751.140	-5.052.839	67.938	-5.736.041
Poslovni izid zavarovalne dejavnosti pred obdavčitvijo	23.186.239	12.891.913	-30.948.143	5.130.009	-5.093.697	-748.013	-1.653.800	-7.495.510
Poslovni izid nezavarovalne dejavnosti				5.363.674				3.833.499
Poslovni izid pred obdavčitvijo skupaj				10.493.683				-3.662.011

Poslovni izid zavarovalne dejavnosti pred obdavčitvijo Skupine Triglav (v milijonih evrov)



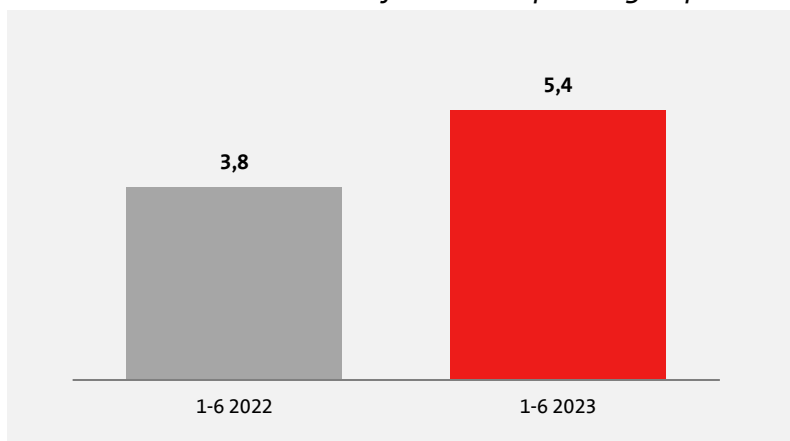
Poslovni izid pred obdavčitvijo zavarovalne dejavnosti Skupine Triglav je dosegel 5,1 milijona evrov, v enakem obdobju preteklega leta pa je bil zaradi vpliva inflacije na škodne rezervacije v zavarovalnem delu negativen v višini –7,5 milijona evrov. Poslovni izid iz zavarovalno-tehničnega dela je bil zaradi negativnega rezultata zdravstvene dejavnosti negativen in je znašal –5,1 milijona evrov. Poslovni izid iz finančnih naložb je obsegal 10,2 milijona evrov, v preteklem letu je bil negativen v višini –5,7 milijona evrov.

Poslovni izid zavarovalne dejavnosti pred obdavčitvijo Skupine Triglav po segmentih poslovanja (v milijonih evrov)



Poslovni izid pred obdavčitvijo nezavarovalne dejavnosti je dosegel 5,4 milijona evrov in je bil 40 odstotkov višji kot v enakem obdobju preteklega leta, na kar je vplivalo predvsem dobro poslovanje družbe Triglav Skladi.

Poslovni izid nezavarovalne dejavnosti Skupine Triglav pred obdavčitvijo (v milijonih evrov)

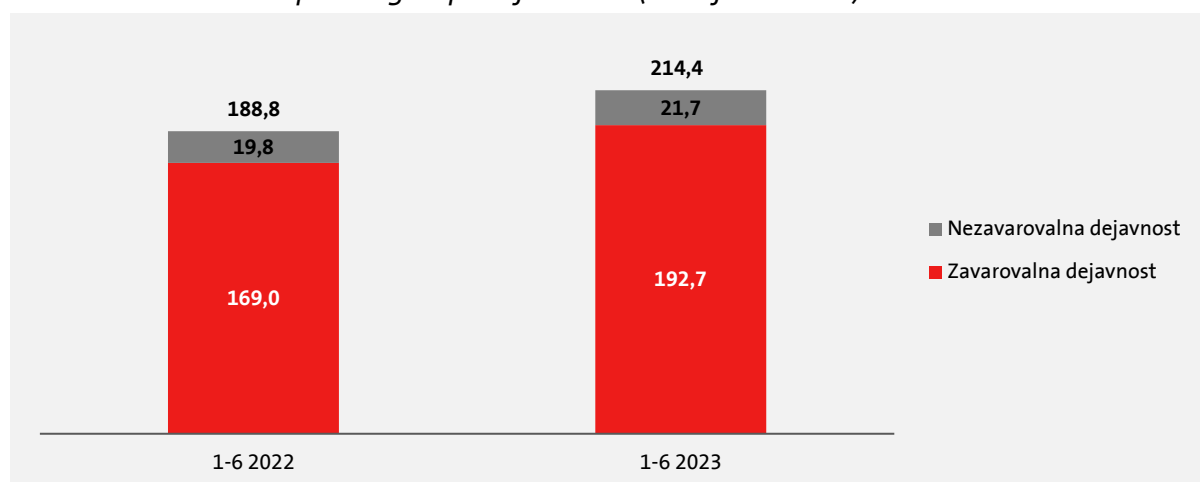


Obratovalni stroški Skupine Triglav so se glede na enako obdobje lani povečali za 14 odstotkov, na 214,4 milijona evrov. Od tega so **stroški zavarovalne dejavnosti** znašali 192,7 milijona evrov in so bili višji za 14 odstotkov. Na njihovo povečanje so najbolj vplivali višji stroški pridobivanja zavarovanj zaradi višjega realiziranega obsega poslovanja in višji stroški dela. Pripisljivi stroški v višini 163,7 milijona evrov predstavljajo 85,0 odstotka stroškov zavarovalne dejavnosti, nepripisljivi stroški pa preostalih 15,0 odstotka. Na gibanje **stroškov nezavarovalne dejavnosti** – povečali so se za 10 odstotkov in dosegli 21,7 milijona evrov – so najbolj vplivali višji stroški dela, višji stroški storitev in vključitev družbe Triglav Fondovi, Sarajevo, po metodi popolne konsolidacije.

Obratovalni stroški Skupine Triglav

	Obratovalni stroški			Delež	
	1-6 2023	1-6 2022	Indeks	1-6 2023	1-6 2022
Pripisljivi stroški	163.708.074	142.035.829	115	85,0 %	84,0 %
Pripisljivi stroški pridobivanja zavarovanj	108.214.865	93.139.906	116	56,2 %	55,1 %
Pripisljivi cenilni stroški	14.727.293	13.893.616	106	7,6 %	8,2 %
Pripisljivi administrativni stroški	40.765.916	35.002.307	116	21,2 %	20,7 %
Neprislijivi stroški	28.949.570	26.976.733	107	15,0 %	16,0 %
Zavarovalna dejavnost	192.657.644	169.012.562	114	100,0 %	100,0 %
Nezavarovalna dejavnost	21.729.388	19.817.213	110		
Skupaj	214.387.032	188.829.775	114		

Obratovalni stroški Skupine Triglav po dejavnostih (v milijonih evrov)



V Skupini Triglav vodimo razmeroma **konzervativno naložbeno politiko**, s katero zagotavljamo ustrezno donosnost naložbenega portfelja, pri tem pa dajemo poudarek varnosti in likvidnosti naložb. Pri njenem izvajanju sledimo cilju doseganja visoke bonitetne ocene celotnega portfelja. Skladno s trajnostnim vidikom naložbene politike v naložbene procese vključujemo tudi okoljske, družbene in upravljalne vidike (ESG). V Skupini smo ob aktivnem naložbenju **ohranili sestavo portfelja, ki je primerljiva stanju konec leta 2022**. Vrednost naložb Skupine Triglav, vključno z naložbenimi nepremičninami, naložbami v pridružene družbe, naložbami v korist življenjskih zavarovancev, ki prevzemajo naložbeno tveganje, ter finančnih naložb iz finančnih pogodb, je ob koncu prvega polletja 2023 znašala 3.309,2 milijona evrov, kar je 2 odstotka več kot ob koncu leta 2022.

Največji delež, 54,1 odstotka celotnega portfelja naložb, predstavljajo obveznice na razvitih trgih in z večinoma visoko bonitetno oceno. Na vrednost obvezniškega in delniškega portfelja so vplivale tudi razmere na finančnih trgih, enako velja za vrednost naložb v korist zavarovancev, ki prevzemajo naložbeno tveganje. Glavnino tega naložbenega razreda oblikujejo sredstva, ki so investirana v vzajemne sklade po izboru zavarovancev, večinoma v sklade v upravljanju družbe Triglav Skladi. Podrobneje o sestavi finančnih naložb poročamo v točki 3.4 računovodskega dela poročila.

Naložbe Skupine Triglav na 30. 6. 2023 in na 31. 12. 2022

	Naložbe		Indeks 2023/2022	Delež	
	30. 6. 2023	31. 12. 2022		30. 6. 2023	31. 12. 2022
Naložbene nepremičnine	67.963.728	68.325.487	99	2,1 %	2,1 %
Naložbe v pridružene družbe	39.210.682	37.810.184	104	1,2 %	1,2 %
Delnice in drugi vrednostni papirji s spremenljivim donosom	185.237.714	199.820.678	93	5,6 %	6,1 %
Dolžniški in drugi vrednostni papirji s stalnim donosom	1.790.609.158	1.801.656.173	99	54,1 %	55,4 %
Dana posojila	6.949.887	6.639.511	105	0,2 %	0,2 %
Depoziti pri bankah	78.554.292	79.549.655	99	2,4 %	2,4 %
Ostale finančne naložbe	1.602.643	1.556.112	103	0,0 %	0,0 %
Skupaj (1)	2.170.128.104	2.195.357.800	99	65,6 %	67,5 %
Naložbe v korist življenjskih zavarovancev, ki prevzemajo naložbeno tveganje (2)	520.111.982	469.528.905	111	15,7 %	14,4 %
Finančne naložbe iz finančnih pogodb (3)	618.973.810	589.033.089	105	18,7 %	18,1 %
Skupaj (1+2+3)	3.309.213.896	3.253.919.794	102	100,0 %	100,0 %

Finančne naložbe iz finančnih pogodb Skupine Triglav vključujejo individualna prostovoljna dodatna pokojninska zavarovanja matične družbe in Triglav, pokojninske družbe in so ob koncu prvega polletja 2023 znašale 619,0 milijona evrov. Njihov obseg se je v primerjavi s koncem leta 2022 povečal za 5 odstotkov. Podrobneje o sredstvih iz finančnih pogodb in vrstah naložb iz finančnih pogodb poročamo v *točki 3.5 računovodskega dela*.

Skladno s svojimi strateškimi ambicijami v Skupini Triglav povečujemo **trajnostne naložbe s fiksnim donosom** Skupine Triglav. Ob koncu prvega polletja so dosegle 232,4 milijona evrov, kar je 4 odstotke več kot ob koncu leta 2022. Predstavljajo 10,2-odstotni delež celotnega obvezniškega portfelja.

Trajnostne (ESG) naložbe s fiksnim donosom Skupine Triglav

	Dolžniški vrednostni papirji		Indeks 2023/2022	Delež	
	30. 6. 2023	31. 12. 2022		30. 6. 2023	31. 12. 2022
Obveznice z družbenim učinkom*	96.498.682	98.060.591	98	4,2 %	4,3 %
Zelene obveznice**	121.637.849	110.964.143	110	5,3 %	4,9 %
Trajnostne obveznice***	14.245.974	13.839.732	103	0,6 %	0,6 %
Skupaj ESG obveznice	232.382.505	222.864.466	104	10,2 %	9,9 %

* Obveznice z družbenim učinkom so instrument financiranja socialnih storitev.

** Zelene obveznice so instrument financiranja okoljskih projektov, katerih sredstva so namenjena za ekološko učinkovite produkte, tehnologije in procese, preprečevanje onesnaževanja in nadzor, trajnostno upravljanje življenjskih naravnih virov, trajnostno upravljanje vodnih virov, izkoriščanje obnovljivih virov energije, energetska učinkovitost in čisti promet.

*** Trajnostne obveznice so instrument financiranja trajnostnih projektov in so torej kombinacija zelenih obveznic in obveznic z družbenim učinkom. Pogosto je financiranje pogojeno z doseganjem trajnostnih ciljev.

V **Zavarovalnici Triglav** so naložbe ob koncu prvega polletja 2023 znašale 2.386,1 milijona evrov, kar je približno enako kot ob koncu leta 2022.

Naložbe Zavarovalnice Triglav na 30. 6. 2023 in na 31. 12. 2022

	Naložbe		Indeks 2023/2022	Delež	
	30. 6. 2023	31. 12. 2022		30. 6. 2023	31. 12. 2022
Naložbene nepremičnine	42.968.083	43.377.173	99	1,8 %	1,8 %
Naložbe v odvisne družbe	185.360.343	185.360.343	100	7,8 %	7,8 %
Naložbe v pridružene in skupaj obvladovane družbe	38.756.590	37.369.536	104	1,6 %	1,6 %
Delnice in drugi vrednostni papirji s spremenljivim donosom	123.773.984	134.252.558	92	5,2 %	5,6 %
Dolžniški in drugi vrednostni papirji s stalnim donosom	1.231.783.048	1.278.306.348	96	51,6 %	53,7 %
Dana posojila	4.422.300	4.409.207	100	0,2 %	0,2 %
Depoziti pri bankah	21.608.709	19.489.668	111	0,9 %	0,8 %
Skupaj (1)	1.648.673.057	1.702.564.833	97	69,1 %	71,6 %
Naložbe v korist življenjskih zavarovancev, ki prevzemajo naložbeno tveganje (2)	494.107.123	446.142.033	111	20,7 %	18,7 %
Finančne naložbe iz finančnih pogodb (3)	243.343.695	230.801.334	105	10,2 %	9,7 %
Skupaj (1+2+3)	2.386.123.875	2.379.508.200	100	100,0 %	100,0 %

Ob ugodnem gibanju na finančnih trgih je **rezultat iz naložbenja** Skupine Triglav v prvem polletju znašal 53,8 milijona evrov (v primerljivem obdobju lani je bil negativen v višini –72,6 milijona evrov). Z upoštevanjem finančnega rezultata iz zavarovalnih poslov v višini –46,6 milijona evrov in spremembe rezervacij za nedoseganje zajamčene donosnosti v višini 4,2 milijona evrov (preteklo leto –11,5 milijona evrov) je bil vpliv rezultata iz naložbenja na poslovni izid pozitiven v višini **11,5 milijona evrov** (v enakem obdobju lani –11,2 milijona evrov).

Donos naložb življenjskih zavarovancev, ki prevzemajo naložbeno tveganje (ki je del celotnega rezultata iz naložbenja, hkrati pa v nasprotni višini vpliva na finančni rezultat iz zavarovalnih poslov), je znašal 37,3 milijona evrov (v primerljivem obdobju lani –71,3 milijona evrov), donos ostalih naložb pa 16,5 milijona (preteklo leto –1,2 milijona evrov).

Donos finančnih naložb Skupine Triglav

	Donos finančnih naložb			Donos brez naložb življenjskih zavarovancev, ki prevzemajo naložbeno tveganje		
	1-6 2023	1-6 2022	Indeks	1-6 2023	1-6 2022	Indeks
Prihodki od obresti, izračunani z uporabo efektivne obrestne mere	16.547.880	11.927.590	139	16.547.880	11.926.713	139
Prihodki iz dividend	522.765	279.890	187	522.765	279.890	187
Čisti dobički/izgube finančnih sredstev FVTPL	40.381.446	-81.396.590		3.072.887	-9.941.012	
Čisti dobički/izgube finančnih sredstev AC	464	1.689	27	464	1.689	27
Čisti dobički/izgube finančnih sredstev FVOCI	-1.640.860	-2.750.457	60	-1.640.860	-2.750.457	60
Čiste oslabitve/odprave oslabitev finančnih sredstev	1.597.413	-2.271.732		1.597.413	-2.271.732	
Drugi prihodki/odhodki iz naložbenja	-3.586.698	1.648.957		-3.568.250	1.532.738	
Skupaj	53.822.410	-72.560.653		16.532.299	-1.222.171	

FVTPL – finančna sredstva, vrednotena po pošteni vrednosti preko poslovnega izida

AC – finančna sredstva, vrednotena po odplačni vrednosti

FVOCI – finančna sredstva, vrednotena po pošteni vrednosti preko drugega vseobsegajočega donosa

Čisti dobički finančnih sredstev FVTPL so v letošnjem prvem polletju beležili visoke dobičke, predvsem zaradi naložb v korist zavarovancev, ki prevzemajo naložbeno tveganje. Prihodki od obresti so se povečali za 39 odstotkov, kar je predvsem posledica višjih obrestnih mer, ki se dvigujejo že od lanske druge polovice leta. Čiste odprave oslabitev finančnih naložb so zabeležile 1,6 milijona evrov pozitivnega rezultata, kar je predvsem posledica nižjih verjetnosti neplačila, ki se s pravili novega računovodskega standarda MRSP 9 meri tržno. Drugi odhodki iz naložbenja so znašali 3,6 milijona evrov in predstavljajo tekoče stroške poslovanja upravljanja naložb.

Analizirana donosnost finančnih naložb Skupine Triglav, brez naložb v korist zavarovancev, ki prevzemajo naložbeno tveganje, je v prvem polletju 2023 znašala 1,6 odstotka, v enakem obdobju lani pa –0,1 odstotka.

Donos finančnih naložb Zavarovalnice Triglav

	Donos finančnih naložb			Donos brez naložb življenjskih zavarovancev, ki prevzemajo naložbeno tveganje		
	1-6 2023	1-6 2022	Indeks	1-6 2023	1-6 2022	Indeks
Prihodki od obresti, izračunani z uporabo efektivne obrestne mere	10.584.085	8.183.781	129	10.584.085	8.182.904	129
Prihodki iz dividend	372.124	139.951	266	372.124	139.951	266
Čisti dobički/izgube finančnih sredstev FVTPL	36.746.058	-69.938.449		1.869.709	-3.266.495	
Čisti dobički/izgube finančnih sredstev FVOCI	-942.416	-2.985.365	32	-942.416	-2.985.365	32
Čiste oslabitve/odprave oslabitev finančnih sredstev	731.607	-1.854.140		731.607	-1.854.140	
Drugi prihodki/odhodki iz naložbenja	-1.009.999	-220.027	459	-1.009.919	-220.027	459
Skupaj donos finančnih naložb (1)	46.481.459	-66.674.250		11.605.190	-3.172	
Pripadajoči dobički/izgube naložb v povezane družbe (2)	2.778.453	21.400.873	13	2.778.453	21.400.873	13
Skupaj (1+2)	49.259.912	-45.273.376		14.383.643	21.397.701	67

Celotna vrednost kapitala Skupine Triglav je ob koncu prvega polletja znašala 856,2 milijona evrov in je bila 4 odstotke nižja kot ob koncu leta 2022. **Celotna vrednost kapitala matične družbe** se je prav tako znižala za 4 odstotke in je dosegla 634,9 milijona evrov. Zmanjšanje vrednosti kapitala je predvsem posledica izplačila dividend. Delež kapitala v bilančni vsoti Skupine se je zmanjšal za 1,7 odstotne točke na 21,2 odstotka.

2.1 Premoženjska zavarovanja

Poslovanje segmenta premoženjskih zavarovanj

	Skupina Triglav			Zavarovalnica Triglav		
	1-6 2023	1-6 2022	Indeks	1-6 2023	1-6 2022	Indeks
Celotni obseg poslovanja	686.954.285	597.060.871	115	472.020.775	405.823.072	116
Celotni prihodki	560.333.744	483.475.293	116	336.269.493	292.343.233	115
Prihodki iz zavarovalnih storitev	552.783.152	474.307.858	117	330.339.502	285.495.228	116
- pristop razporejanja premij (PAA)	536.367.063	460.486.149	116	314.791.725	272.549.979	115
- splošni model (BBA)	16.416.089	13.821.709	119	15.547.777	12.945.249	120
Odhodki iz zavarovalnih storitev	467.298.287	417.704.879	112	275.415.472	270.052.102	102
- pristop razporejanja premij (PAA)	460.382.544	414.853.163	111	269.437.475	268.129.394	100
- splošni model (BBA)	6.915.743	2.851.716	243	5.977.998	1.922.706	311
Rezultat iz pozavarovalnih pogodb	-46.296.928	-39.370.299	118	-26.659.874	-13.747.115	194
Rezultat iz zavarovalnih poslov	39.187.937	17.232.680	227	28.264.156	1.696.012	1.667
Finančni rezultat iz zavarovalnih poslov	-2.144.233	-564.068	380	-1.341.607	-702.645	191
Rezultat iz naložbenja	5.787.208	-187.072		3.977.238	-4.063.263	
Obratovalni stroški	150.540.979	130.573.825	115	101.817.144	86.261.397	118
Poslovni izid pred obdavčitvijo	23.186.239	-5.093.697		20.716.001	-980.419	
Drugi vseobsegajoči donos	5.778.793	-37.396.208		6.733.224	-25.665.389	
Kombinirani količnik	97,0 %	101,0 %	- 4,0 o.t.	96,0 %	104,6 %	- 8,7 o.t.
Novoustvarjeni CSM/CSM	22,2 %	28,3 %	- 6,1 o.t.	22,3 %	29,3 %	- 7,0 o.t.
Delež stroškov v prihodkih iz zavarovalnih storitev	27,2 %	27,5 %	- 0,3 o.t.	30,8 %	30,2 %	- 0,6 o.t.
	30. 6. 2023	31. 12. 2022	Indeks	30. 6. 2023	31. 12. 2022	Indeks
Pogodbena storitvena marža (CSM)	15.689.112	16.204.600	97	14.942.659	15.360.300	97
Prilagoditev za tveganje (RA)	41.475.754	41.030.174	101	22.150.141	23.229.780	95
Neto obveznosti iz zavarovalnih pogodb	996.540.017	886.411.991	112	416.643.970	383.722.537	109
Neto sredstva iz pozavarovalnih pogodb	320.242.736	261.124.532	123	195.083.154	163.835.774	119

Celotni obseg poslovanja premoženjskih zavarovanj je dosegel visoko, 15-odstotno rast in dosegel 687,0 milijona evrov. Pri tem je bila rast obračunane kosmate zavarovalne premije na slovenskem trgu 15-odstotna, na mednarodnem trgu 31-odstotna, na preostalih trgih regije Adria pa 4-odstotna. Rast zavarovalne premije smo beležili v večini zavarovalnih skupin premoženjskih zavarovanj z izjemo kreditnih zavarovanj. Najvišjo rast so dosegla avtomobilska zavarovanja.

Celotni prihodki premoženjskih zavarovanj v višini 560,3 milijona evrov so dosegli 16-odstotno rast, na kar je najbolj vplivala rast prihodkov iz zavarovalnih storitev in je posledica podražitev premijskih stopenj zaradi inflacije, povečanja obsega zavarovanosti in rasti prodaje zavarovanj po načelu prostega pretoka storitev (FOS posli). **Odhodki iz zavarovalnih storitev** so v letošnjem prvem polletju zrasli za 12 odstotkov, na kar je najbolj vplivajo 27-odstotno povečanje škod premoženjskih zavarovanj. Na njihovo visoko rast je vplivalo večje število prijavljenih škod zaradi večjega obsega portfelja in množičnih škodnih dogodkov (podrobneje v *točki 5.1 Makroekonomska okolje in vpliv okolja na poslovanje*) ter rast cen materiala in storitev zaradi inflacije. **Čisti rezultat iz pozavarovalnih pogodb** je v prvem polletju dosegel -46,3 milijona evrov, v enakem obdobju lani pa je znašal -39,4 milijona evrov. **Rezultat iz zavarovalnih poslov** premoženjskih zavarovanj v višini 39,2 milijona evrov, je bil za 127 odstotkov višji kot v prvem polletju 2022, predvsem kot rezultat učinka prilagoditev premij inflaciji, kar se je v letošnjem prvem polletju že odrazilo na večjem povišanju prihodkov iz zavarovalnih storitev, čeprav rast prihodkov od začetka povišanih inflacijskih pritiskov v začetku lanskega leta še ni v celoti nadomestila povišanih odhodkov poslovanja.

Poslovni izid pred obdavitvijo premoženjskih zavarovanj v višini 23,2 milijona evrov je za 28,3 milijona evrov višji od lanskoletnega. Uvedba računovodskega standarda MSRP 17 je negativno vplivala na lanskoletni rezultat zaradi gibanja sedanje vrednosti rezervacij, ki jih je bilo v lanskem letu potrebno oblikovati glede na izrazito povišanje inflacije, medtem ko sproščanje rezervacij iz preteklih obdobj nima pozitivnega vpliva na rezultat po MSRP 17.

Kombinirani količnik premoženjskih zavarovanj je znašal 97,0 odstotka in se je v primerjavi z enakim obdobjem preteklega leta izboljšal za 4,0 odstotne točke zaradi izboljšanja škodnega količnika.

2.2 Življenjska in pokojninska zavarovanja

Poslovanje segmenta življenjskih in pokojninskih zavarovanj

	Skupina Triglav			Zavarovalnica Triglav		
	1-6 2023	1-6 2022	Indeks	1-6 2023	1-6 2022	Indeks
Celotni obseg poslovanja	141.188.366	135.792.979	104	108.979.749	104.533.855	104
Celotni prihodki	46.459.409	42.813.213	109	34.366.632	32.108.129	107
Prihodki iz zavarovalnih storitev	41.685.804	38.065.043	110	32.503.370	29.992.851	108
- splošni model (BBA)	27.480.144	25.573.735	107	18.844.516	17.982.269	105
- pristop prilagodljivega zaslužka (VFA)	14.204.952	12.490.568	114	13.658.853	12.010.581	114
- pristop razporejanja premij (PAA)	709	741	96	0	0	
Odhodki iz zavarovalnih storitev	31.637.809	31.074.399	102	22.825.707	21.657.285	105
- splošni model (BBA)	21.895.490	21.176.517	103	13.329.320	12.648.436	105
- pristop prilagodljivega zaslužka (VFA)	9.742.095	9.897.882	98	9.496.387	9.008.850	
- pristop razporejanja premij (PAA)	224	0		0	0	
Rezultat iz pozavarovalnih pogodb	-23.264	372.237		0	0	
Rezultat iz zavarovalnih poslov	10.024.731	7.362.881	136	9.677.662	8.335.565	116
Finančni rezultat iz zavarovalnih poslov	-44.392.378	73.437.783		-42.009.541	68.224.307	
Rezultat iz naložbenja	47.015.994	-66.796.177		42.504.222	-62.610.987	
Obratovalni stroški	30.665.486	28.823.791	106	23.002.968	21.235.598	108
Poslovni izid pred obdavitvijo	12.891.913	-748.013		8.386.665	10.102.286	83
Drugi vseobsegajoči donos	1.532.749	-335.561		1.980.136	-725.442	
Novoustvarjeni CSM/CSM	8,5 %	10,3 %	-1,8 o.t.	7,2 %	9,4 %	-2,2 o.t.
Donosnost novega posla	13,1 %	10,9 %	2,2 o.t.	13,3 %	13,0 %	0,3 o.t.
Delež stroškov v prihodkih iz zavarovalnih storitev	73,6 %	75,7 %	-2,2 o.t.	70,8 %	70,8 %	0,0 o.t.

	30. 6. 2023	31. 12. 2022	Indeks	30. 6. 2023	31. 12. 2022	Indeks
Pogodbena storitvena marža (CSM)	192.891.809	170.133.370	113	180.728.105	160.284.154	113
Prilagoditev za tveganje (RA)	28.160.689	26.080.994	108	26.144.296	24.160.478	108
Neto obveznosti iz zavarovalnih pogodb	1.276.107.372	1.233.378.861	103	1.173.701.722	1.136.800.575	103
Neto sredstva iz pozavarovalnih pogodb	97.238	7.890.550	1	0	0	

Celotni obseg poslovanja življenjskih in pokojninskih zavarovanj je obsegal 141,2 milijona evrov, kar je 4 odstotke več kot preteklo leto. Naložbena življenjska zavarovanja (življenjsko zavarovanje, vezano na enote investicijskih skladov) so dosegla 7-odstotno rast, na kar je najbolj vplivala rast premije v matični družbi zaradi večjih vplačil premije in prenosov sredstev.

Celotni prihodki življenjskih in pokojninskih zavarovanj so se povišali za 9 odstotkov, pri čemer je bila rast prihodkov od zavarovalnih storitev 10-odstotna, prihodki od provizij za upravljanja premoženja pa so imeli 69-odstotno rast, na kar je vplivala predvsem sprememba evidentiranja finančnih pogodb z letošnjim letom. Na 36-odstotno povečanje **rezultata iz zavarovalnih poslov** Skupine Triglav je vplivala rast prihodkov od zavarovalnih storitev.

Finančni rezultat iz zavarovalnih pogodb življenjskih in pokojninskih zavarovanj je znašal –44,4 milijona evrov in je v največji meri posledica povišanja obveznosti do zavarovancev, ki prevzemajo naložbeno tveganje kot posledica ugodnih razmer na finančnih trgih, ter finančnih odhodkov, povezanih z obrestno mero, po kateri se diskontirajo obveznosti.

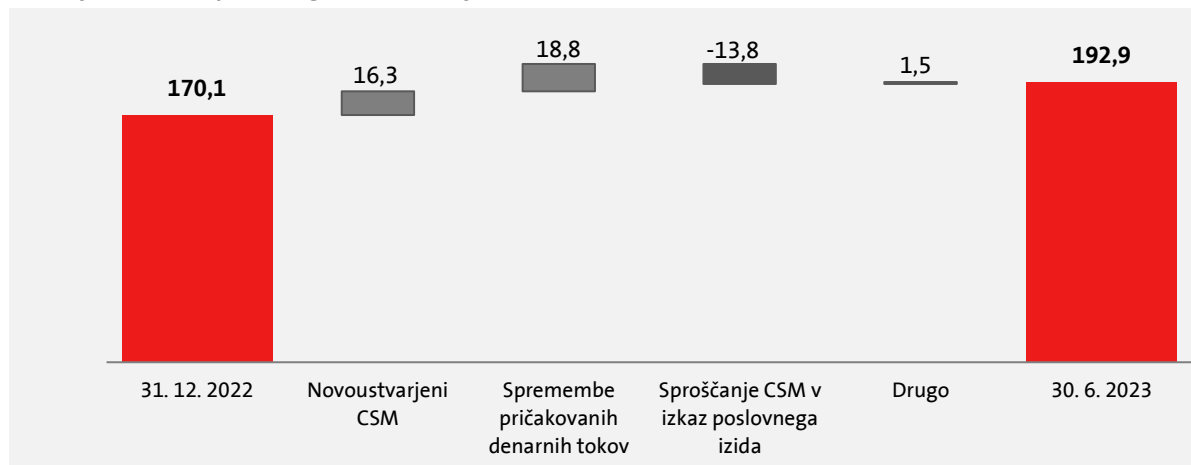
Rezultat iz naložbenja življenjskih in pokojninskih zavarovanj je znašal 47,0 milijona evrov. Nanj je v največji meri vplival pozitiven donos naložb zavarovancev, ki prevzemajo naložbeno tveganje, preostanek pa druge naložbe segmenta življenjskih in pokojninskih zavarovanj.

Poslovni izid pred obdavčitvijo življenjskih in pokojninskih zavarovanj Skupine Triglav je dosegel 12,9 milijona evrov, medtem ko je bil lani negativen zaradi oblikovanja rezervacij zaradi nedoseganja zjamčenega donosa prostovoljnih dodatnih pokojninskih zavarovanj. **Poslovni izid pred obdavčitvijo Zavarovalnice Triglav** v višini 8,4 milijona evrov, pa je letos za 17 odstotkov nižji kot preteklo leto, saj je bil lani obseg škod nenavadno nizek, medtem kot je letošnji na običajnem nivoju. Zaradi stabilnih obrestnih mer v letošnjem letu ni bilo večjih odmikov v drugem vseobsegajočem donosu.

Novoustvarjena pogodbena storitvena marža življenjskih in pokojninskih zavarovanj Skupine je v prvem polletju znašala 16,3 milijona evrov, od tega se največji del nanaša na naložbena življenjska zavarovanja. Novoustvarjena pogodbena storitvena marža predstavlja 8,5 odstotka celotne pogodbene storitvene marže, kar je 1,8 odstotne točke manj kot v enakem obdobju lani. Sproščanje pogodbene storitvene marže v poslovni rezultat je v prvem polletju letos znašalo 13,8 milijona evrov, v enakem obdobju lani 11,7 milijona evrov. **Donosnost novega posla** življenjskih in pokojninskih zavarovanj Skupine Triglav je v prvem polletju znašala 13,1 odstotka, kar je 2,2 odstotni točki več kot v enakem obdobju lani.

Pogodbena storitvena marža življenjskih in pokojninskih zavarovanj Skupine se je v prvem polletju povišala za 13 odstotkov in je ob koncu polletja znašala 192,9 milijona evrov. Njeno povečanje je rezultat pozitivne razlike med novo ustvarjeno pogodbeno storitveno maržo in sproščanjem pogodbene storitvene marže v poslovni izid v višini 2,5 milijona evrov ter pozitivne spremembe v pričakovanih denarnih tokovih obstoječih pogodb v višini 18,8 milijona evrov, medtem ko so druge spremembe pogodbeno storitveno maržo povišale za 1,5 milijona evrov. Na povečanje spremembe pričakovanih denarnih tokov je imelo največji vpliv prevrednotenje zavarovalnih vsot in premij življenjskih zavarovanj, v manjši meri pa tudi višja pričakovana bodoča povrnjena upravljavska provizija iz naslova sredstev zavarovancev naložbenih življenjskih zavarovanj.

Gibanje CSM Skupine Triglav v obdobju 1-6 2023

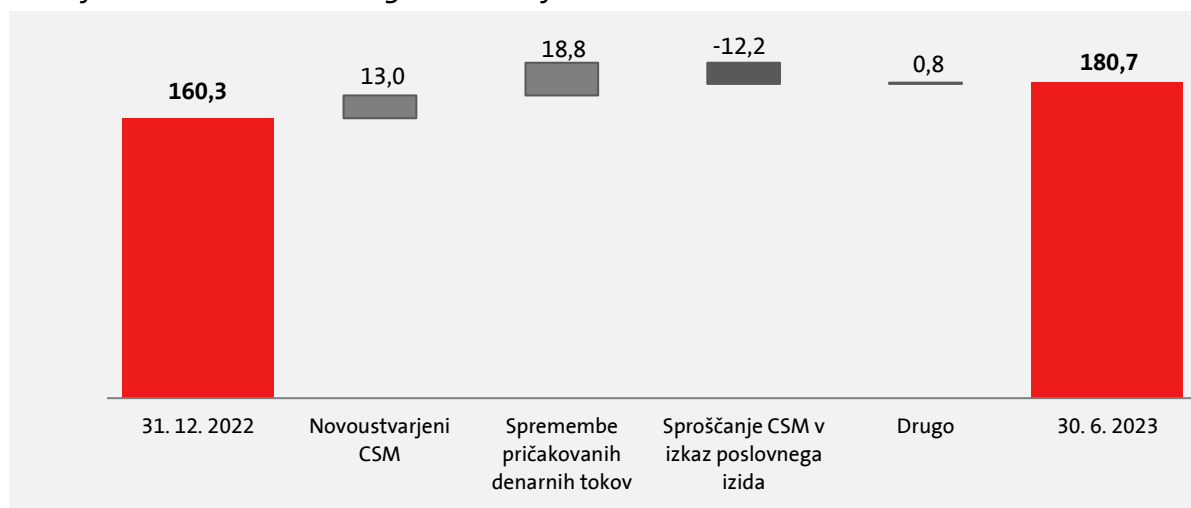


Novoustvarjena pogodbeno storitvena marža Zavarovalnice Triglav je v prvem polletju dosegla 13,0 milijona evrov, v enakem obdobju lani 14,0 milijona evrov. Novoustvarjena pogodbeno storitvena marža predstavlja 7,2 odstotka celotne pogodbene storitvene marže, kar je za 2,2 odstotne točke manj kot ob polletju preteklega leta. Sproščanje pogodbene storitvene marže v poslovni rezultat je v prvem polletju znašalo 12,2 milijona evrov. **Pogodbeno storitvena marža** Zavarovalnice Triglav se je v prvem polletju povišala za 13 odstotkov in je ob koncu polletja znašala 180,7 milijona evrov. Povečanje pogodbene storitvene marže je predvsem rezultat pozitivne spremembe v pričakovanih denarnih tokovih obstoječih pogodb v višini 18,8 milijona evrov (razlogi navedeni pri pojasnilu Skupine), medtem ko je razlika med novo ustvarjeno pogodbeno storitveno maržo in sproščanjem pogodbene storitvene marže v poslovni izid povišala stanje za 0,8 milijona evrov, druge spremembe pa prav tako za 0,8 milijona evrov.

Donosnost novega posla Zavarovalnice Triglav je v prvem polletju znašala 13,3 odstotka, v enakem obdobju lani 13,0 odstotka.

$$\text{Donosnost novega posla} = \frac{\text{Novoustvarjeni CSM} + \text{izguba kočljivih pogodb}}{\text{Sedanja vrednost novih premij}}$$

Gibanje CSM Zavarovalnice Triglav v obdobju 1-6 2023



2.3 Zdravstvena zavarovanja

Poslovanje segmenta zdravstvenih zavarovanj

	Skupina Triglav		
	1-6 2023	1-6 2022	Indeks
Celotni obseg poslovanja	105.026.269	102.181.969	103
Celotni prihodki	104.348.053	102.085.959	102
Prihodki iz zavarovalnih storitev	104.203.955	102.057.278	102
- pristop razporejanja premij (PAA)	103.099.280	100.977.669	102
- splošni model (BBA)	1.104.674	1.079.609	102
Odhodki iz zavarovalnih storitev	133.993.849	102.461.561	131
- pristop razporejanja premij (PAA)	146.913.031	101.443.670	145
- splošni model (BBA)	-12.919.182	1.017.891	
Rezultat iz pozavarovalnih pogodb	470.994	-152.807	
Rezultat iz zavarovalnih poslov	-29.318.900	-557.090	5.263
Finančni rezultat iz zavarovalnih poslov	-82.869	33.967	
Rezultat iz naložbenja	-251.252	33.967	
Obratovalni stroški	11.451.179	9.614.946	119
Poslovni izid pred obdavčitvijo	-30.948.143	-1.653.800	1.871
Drugi vseobsegajoči donos	1.022.764	-5.097.770	
Kombinirani količnik	129,5 %	101,7 %	+ 27,8 o.t.
Novoustvarjeni CSM/CSM	10,6 %	16,3 %	- 5,7 o.t.
Delež stroškov v prihodkih iz zavarovalnih pogodb	11,0 %	9,4 %	+ 1,6 o.t.
	30. 6. 2023	31. 12. 2022	Indeks
Pogodbena storitvena marža (CSM)	98.100	93.318	105
Prilagoditev za tveganje (RA)	3.974.499	3.735.584	106
Neto obveznosti iz zavarovalnih pogodb	54.024.172	43.641.446	124
Neto sredstva iz pozavarovalnih pogodb	1.153.216	621.838	185

Poslovanje Skupine Triglav v segmentu zdravstvenih zavarovanj je bilo v prvem polletju letošnjega leta izrazito pod vplivom napovedane ukinitve dopolnilnih zdravstvenih zavarovanj v okviru predvidene reforme zdravstvenega sistema v Republiki Sloveniji. Na rezultate poslovanja je predvsem vplivala Uredba Vlade Republike Slovenije o določitvi najvišje cene premije dopolnilnega zdravstvenega zavarovanja (v nadaljevanju 'Uredba'), ki je bila sprejeta v sredini aprila. Zaradi veljavnosti Uredbe družba Triglav, Zdravstvena zavarovalnica (ki v okviru Skupine izvaja dopolnilna zdravstvena zavarovanja), zavarovancem ni mogla obračunavati premije v višini, ki bi ustrezala visoki rasti škod in odhodkov iz naslova izvajanja dopolnilnih zdravstvenih zavarovanj ter ni smela prenehati izvajati teh zavarovanj. Zaradi veljavnosti Uredbe do konca leta 2023 in s tem spremenjene pogodbene meje polic dopolnilnega zdravstvenega zavarovanja, so se predvideni negativni učinki omejitve cene dopolnilnega zdravstvenega zavarovanja do konca leta 2023 odrazili v takojšnjem pripoznanju v poslovnem izidu. Zaradi navedenega je bil **rezultat iz zavarovalnih poslov** segmenta zdravstvenih zavarovanj v prvi polovici leta **negativen v višini 29,3 milijona evrov**. Slednje se je odrazilo tudi na **kombiniranem količniku**, ki se je v primerjavi z letom prej povišal za 27,8 odstotne točke na 129,5 odstotka.

Skupina Triglav v zvezi z učinki sprejete Uredbe na njeno poslovanje, ob dialogu z Vlado Republike Slovenije in Agencijo za zavarovalni nadzor, izvaja vse potrebne aktivnosti za zaščito interesov svojih zavarovancev, delničarjev družbe in ostalih deležnikov.

Skladno s svojo strategijo bo Skupina Triglav še naprej razvijala in krepila dodatna zdravstvena zavarovanja na trgih regije Adria, ki jih kot komercialne zavarovalne produkte trži in razvija na trgih regije Adria in predstavljajo enega od stebrov njene zavarovalne dejavnosti.

2.4 Upravljanje premoženja in ostale nezavarovalne dejavnosti

Nezavarovalno dejavnost opravlja 17 družb Skupine Triglav, in zajema upravljanje premoženja, upravljanje nepremičnin in ostale dejavnosti.

Poslovanje nezavarovalnih družb Skupine Triglav

	Skupina Triglav		
	1-6 2023	1-6 2022	Indeks
Celotni obseg poslovanja	22.201.784	26.140.772	85
Čisti drugi poslovni prihodki	9.780.350	14.069.769	70
Prihodki iz upravljanja premoženja	15.740.115	15.408.789	102
Čisti drugi prihodki	417.864	242.524	172
Rezultat iz naložbenja	1.270.460	-5.611.371	
Poslovni izid pred obdavčitvijo	5.363.674	3.833.499	140
Stroški poslovanja	21.729.388	19.817.213	110
Delež stroškov v prihodkih nezavarovalne dejavnosti	81,1 %	65,0 %	+ 16,2 o.t.

Celotni obseg poslovanja nezavarovalnih družb Skupine Triglav je dosegel obsegal 22,2 milijona evrov, kar je 15 odstotkov manj kot preteklo leto. Padec celotnega obsega poslovanja je posledica lanskoletnega visokega obsega, ki je bil rezultat realiziranih enkratnih dobičkov pri prodajah nepremičnin.

Prihodki iz upravljanja premoženja znašajo 15,7 milijonov evrov in so za 2 odstotka višji kot v prvem polletju lanskega leta.

Rezultat iz naložbenja nezavarovalnih družb Skupine Triglav je znašal 1,3 milijona evrov in je bil 6,9 milijona evrov višji kot v prvem polletju preteklega leta.

Na **poslovni izid pred obdavčitvijo** nezavarovalnih družb Skupine Triglav, ki je v primerjavi s preteklim letom višji za 40 odstotkov, je najbolj vplivalo dobro poslovanje družbe za upravljanje Triglav Skladi.

Upravljanje premoženja

Upravljanje premoženja v Skupini Triglav obsega upravljanje lastnih zavarovalnih portfeljev matične družbe (kritno premoženje in kritni skladi), varčevanje strank preko zavarovalnih storitev življenjskih in pokojninskih zavarovalnic Skupine, upravljanje naložb v družbi Triglav ter upravljanje premoženja strank v vzajemnih skladih in individualno v okviru družbe Triglav Skladi.

Upravljanje premoženja Skupine Triglav na 30. 6. 2023 in na 31. 12. 2022

	Sredstva v upravljanju		Indeks
	30. 6. 2023	31. 12. 2022	2023/2022
Lastni zavarovalni portfelj (1)	2.170.128.104	2.195.357.800	99
Naložbe v korist življenjskih zavarovancev, ki prevzemajo naložbeno tveganje (2)	520.111.982	469.528.905	111
Finančne naložbe iz finančnih pogodb (3)	618.973.810	589.033.089	105
Skupaj (1+2+3)	3.309.213.896	3.253.919.794	102
Sredstva v upravljanju – Triglav Skladi (4)*	1.076.818.329	947.117.128	114
Sredstva v upravljanju – Triglav penzisko društvo, Skopje (5)	116.931.379	88.070.170	133
Sredstva v upravljanju – Triglav Fondovi, Sarajevo (6)	5.184.951	4.274.157	121
Skupaj (4+5+6)	1.198.934.659	1.039.461.455	115
Sredstva v upravljanju – Triglav (7)	115.498.551	99.597.376	116
Sredstva v upravljanju – Evropski dobrovoljni penzijski fond, Banja Luka (8)	15.831.000	13.733.360	115
Skupaj (7+8)	131.329.551	113.330.736	116
Skupaj	4.639.478.106	4.406.711.985	105

* Iz sredstev v upravljanju družbe Triglav Skladi so izločene naložbe v korist življenjskih zavarovancev, ki prevzemajo naložbeno tveganje Zavarovalnice Triglav, ki jih družba upravlja.

Skupina Triglav v družbah Skupine in pridruženih družbah upravlja premoženje v vrednosti 4.639,5 milijona evrov, kar je 5 odstotkov več kot ob koncu leta 2022.

Družba **Triglav Skladi** je ob koncu prvega polletja 2023 v **vzajemnih skladih upravljala 1,4 milijarde evrov premoženja**, kar je 12 odstotkov več kot ob koncu leta 2022. Vrednost čistih sredstev v upravljanju se je zaradi neto prilivov povečala za 39,0 milijona evrov, vpliv razmer na kapitalskih trgih pa je bil pozitiven v višini 105,7 milijona evrov. **Sredstva individualnega upravljanja premoženja družbe Triglav Skladi** so se povečala za 21 odstotkov in dosegla **187,4 milijona evrov**. Neto prilivi so znašali 12,5 milijona evrov, učinek kapitalskih trgov pa je vrednost čistih sredstev v upravljanju povečal za 20,3 milijona evrov.

2.5 Trajnostno poslovanje

Skupina Triglav je maja 2023 objavila Politiko trajnostnega razvoja, ki je bila sprejeta z namenom uresničevanja strateških trajnostnih ambicij na štirih ključnih področjih Skupine – v obeh temeljnih dejavnostih, lastnih poslovnih procesih, v odnosu do deležnikov ter korporativnem upravljanju. Politika določa usmeritve Skupine glede občutljivih gospodarskih dejavnosti z vidika trajnostnih tveganj ter podrobneje opredeljuje prepoznavanje tveganj in zaznavanje priložnosti, povezanih s trajnostjo, način sodelovanja s ključnimi deležniki, vpetost v družbeno in okoljsko odgovorne projekte in partnerstva ter način uresničevanja izbranih ciljev trajnostnega razvoja ZN (SDG).

Skupina je v juniju 2023 objavila Trajnostno politiko investiranja in Izjavo o glavnih škodljivih vplivih naložbenih odločitev na dejavnike trajnosti Zavarovalnice Triglav, skladno s SFDR. Zavarovalnica Triglav in družba Triglav Skladi sta od marca 2023 podpisnici načel Združenih narodov za odgovorno investiranje PRI (Principles for Responsible Investing).

Tudi v prvi polovici 2023 je Skupina Triglav aktivno delovala v smeri svojih trajnostnih ambicij v obeh temeljnih dejavnostih (več o tem v točki *1.4 Strategija Skupine Triglav*) ter na drugih področjih. S ciljem povečanja deleža energetske samooskrbe, je začela z izvajanjem investicijskega projekta izgradnje sončnih elektrarn na nekaterih objektih. Za zaposlene so se prvič izvajali družbeno in okoljsko odgovorni teambuildingi, programi in akcije ter izobraževanje o bistvenih vidikih trajnostnega razvoja in zelenega prehoda. Skupina je v vrednotenju projektnih pobud uvedla ESG merila, nadaljevala s povečanjem deleža brezpapirnega poslovanja in spremljala dobavitelje z razširjenim obrazcem o trajnostnem poslovanju. Skupina postopno vključuje trajnostni vidik tudi pri organizaciji lastnih in partnerskih dogodkov.

3. Upravljanje Zavarovalnice Triglav

Upravljanje Zavarovalnice Triglav poteka po dvotirnem sistemu. Njeni organi upravljanja so: **Skupščina delničarjev**, **Uprava** in **Nadzorni svet**. Delujejo skladno z zakoni in drugimi predpisi, Statutom ter sprejetimi poslovniki. Statut družbe je objavljen na uradnih spletnih straneh družbe (www.triglav.eu).



Delovanje Skupščine, Uprave in Nadzornega sveta je podrobneje opisano v poglavju 5. *Izjava o upravljanju* Letnega poročila Skupine Triglav in Zavarovalnice Triglav, d.d., za leto 2022.

3.1 Skupščina delničarjev

Delničarji Zavarovalnice Triglav so se 6. 6. 2023 sestali na 48. skupščinski seji. Zastopali so 17.418.012 glasovalnih pravic ali 76,87 odstotka vseh delnic, na podlagi katerih so lahko na dan skupščine uresničevali glasovalno pravico. Na skupščini so se seznanili z:

- Letnim poročilom Skupine Triglav in Zavarovalnice Triglav, d.d., za poslovno leto 2022 s poročilom neodvisnega revizorja,
- Letnim poročilom o notranjem revidiranju za leto 2022,
- Poročilom Nadzornega sveta Zavarovalnice Triglav o preveritvi Letnega poročila Skupine Triglav in Zavarovalnice Triglav, d.d., za leto 2022,
- Mnenjem Nadzornega sveta k Letnemu poročilu o notranjem revidiranju za leto 2022.

Skupščina delničarjev je potrdila poročilo o prejemkih Zavarovalnice Triglav za leto 2022, medtem ko posvetovalni sklep o njeni politiki prejemkov ni bil sprejet. Ta politika v Zavarovalnici Triglav velja in je skladna z zakonodajo, ni pa v celoti usklajena z letošnjo različico priporočil delničarja SDH, ki je bila objavljena po sklicu skupščine delničarjev Zavarovalnice Triglav. Priporočila bodo preučena do naslednje redne skupščine delničarjev Zavarovalnice Triglav.

Pri odločanju o uporabi bilančnega dobička so delničarji sprejeli sklep, da se bilančni dobiček, ki je na 31. 12. 2022 znašal 63.769.278,25 evra, uporabi na naslednji način:

- Del bilančnega dobička v višini 56.837.870,00 evra se uporabi za izplačilo dividend. Dividenda znaša 2,50 evra bruto na delnico in se izplača delničarjem, ki so bili vpisani v delniško knjigo 20. 6. 2023. Zavarovalnica Triglav je 21. 6. 2023 zagotovila sredstva za izplačilo vseh dividend na račun KDD – Centralne klirinško depotne družbe, d.d. (podrobneje v točki 4.5 *Dividende in dividendna politika*).
- O uporabi ostalega dela bilančnega dobička v višini 6.931.408,25 evra se bo odločalo v naslednjih letih.

Delničarji so Upravi in Nadzornemu svetu podelili razrešnico za poslovno leto 2022. Za nova člana nadzornega sveta, predstavnika delničarjev, so imenovali Tima Umbergerja in Monico Cramer Manhem.

Podrobne informacije o sklepih skupščine so objavljene na spletni strani družbe <https://www.triglav.eu/sl/vlagatelji/aktualno/obvestila>.

3.2 Predstavitev Uprave

Nadzorni svet Zavarovalnice Triglav je na svoji seji 17. 10. 2022 soglašal s predlogom predsednika Uprave o imenovanju Blaža Jakiča za novega člana Uprave, ki je funkcijo s petletnim mandatom nastopil 2. 3. 2023, ko je pridobil dovoljenje Agencije za zavarovalni nadzor za opravljanje funkcije člana uprave.

Upravo Zavarovalnice Triglav so na 30. 6. 2023 sestavljali:

- Andrej Slapar, predsednik,
- Uroš Ivanc, član,
- Tadej Čoroli, član,
- Marica Makoter, članica,
- Blaž Jakič, član.

3.3 Sestava Nadzornega sveta

Člana Nadzornega sveta Branko Bračko in Peter Kavčič sta 9. 12. 2022 družbo obvestila o odstopu s položaja člana Nadzornega sveta. Z namenom zagotovitve ustrezne izvedbe nominacijskih postopkov sta podala nepreklicno odstopno izjavo z dnem 28. 3. 2023, mandat pa sta prenehala 6. 6. 2023.

Skupščina je za mandatno obdobje štirih let, ki je začelo teči 7. 6. 2023, za člana Nadzornega sveta, predstavnika delničarjev imenovala Monico Cramer Manhem in Tima Umbergerja.

Igorju Zupanu, članu Nadzornega sveta, predstavniku delavcev, je mandat potekel 31. 5. 2023, članoma, predstavnikoma delavcev, Branku Gorjanu in Petru Celarju pa 1. 6. 2023.

Sestava Nadzornega sveta Zavarovalnice Triglav na 30. 6. 2023:

- predstavniki delničarjev:
 - Andrej Andoljšek, predsednik,
 - Igor Stebernak, član,
 - Tomaž Benčina, član,
 - Jure Valjavec, član,

- Monica Cramer Manhem, članica,
- Tim Umberger, član.

4. Delnica in delničarji Zavarovalnice Triglav

4.1 Delnica Zavarovalnice Triglav

Zavarovalnica Triglav je bila tudi v prvem polletju 2023 četrta največja slovenska borzna družba (798,0 milijona evrov tržne kapitalizacije), njena delnica pa je bila tretja najlikvidnejša na slovenski borzi. Obseg prometa z njo, brez svežnjev, je v tem obdobju znašal 11,8 milijona evrov, kar je 8 odstotkov delniškega prometa na Ljubljanski borzi. 24 odstotkov borznega prometa z delnico je opravil vzdrževalec likvidnosti, ki opravlja storitve za Zavarovalnico od leta 2019.

Osnovni podatki o delnici Zavarovalnice Triglav

Postavke	30. 6. 2023
Najvišji zaključni tečaj	40,30
Najnižji zaključni tečaj	33,90
Zaključni tečaj ob koncu obdobja	35,10
Knjigovodska vrednost delnice (matična družba)*	27,92
Knjigovodska vrednost delnice (konsolidirani podatki)*	37,66
Čisti dobiček na delnico (konsolidirani podatki)**	0,43
Tržna kapitalizacija	798.003.695
Povprečni dnevni promet (brez svežnjev)	96.833
Število delnic	22.735.148
Odstotek delnic v prostem pretoku***	30,7 %
Borza trgovanja	Ljubljanska borza - LSE
ISIN koda	SI0021111651
Oznaka delnice	ZVTG
Bloomberg	ZVTG SV
Reuters	ZVTG.LJ
Bonitetna ocena (S&P Global Ratings, AM Best)	»A«, stabilna srednjeročna napoved

* Pri izračunu knjigovodske vrednosti delnice (matična družba) sta upoštevana kapital matične družbe in število delnic na dan, pri knjigovodski vrednosti delnice (konsolidirani podatki) pa kapital lastnikov obvladujoče družbe Skupine Triglav in število delnic na dan.

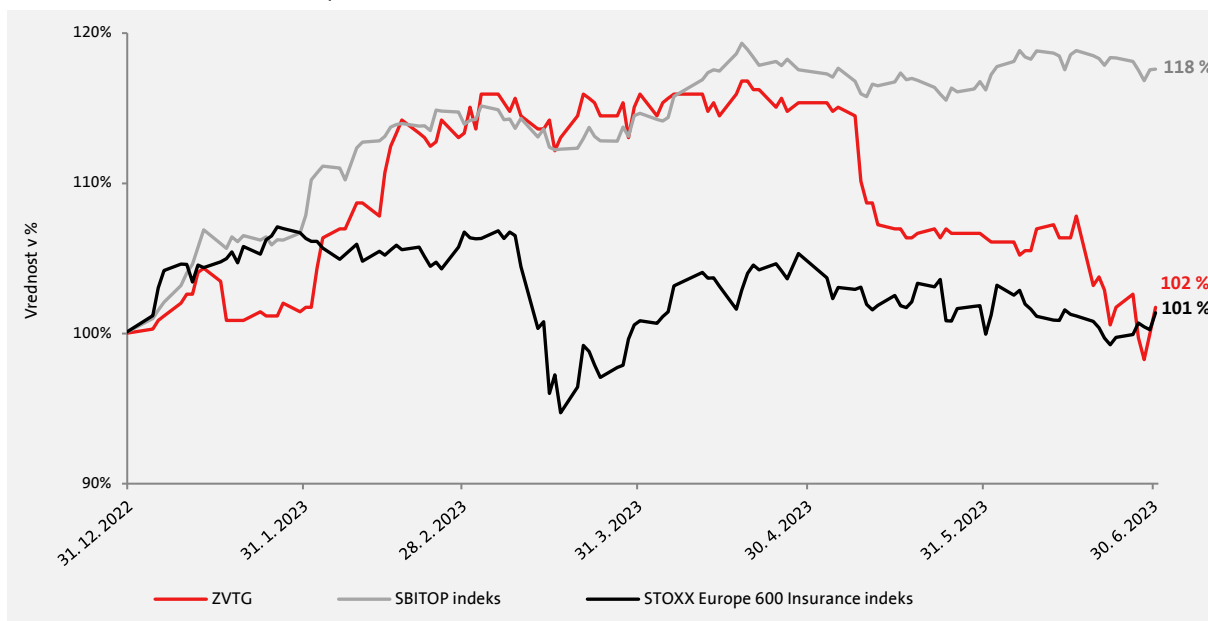
** Pri izračunu čistega dobička na delnico (konsolidirani podatki) sta upoštevana čisti poslovni izid Skupine Triglav in tehtano povprečno število delnic.

*** Od skupnega števila delnic so odštete delnice v lasti delničarjev s 5 in več odstotnim lastništvom.

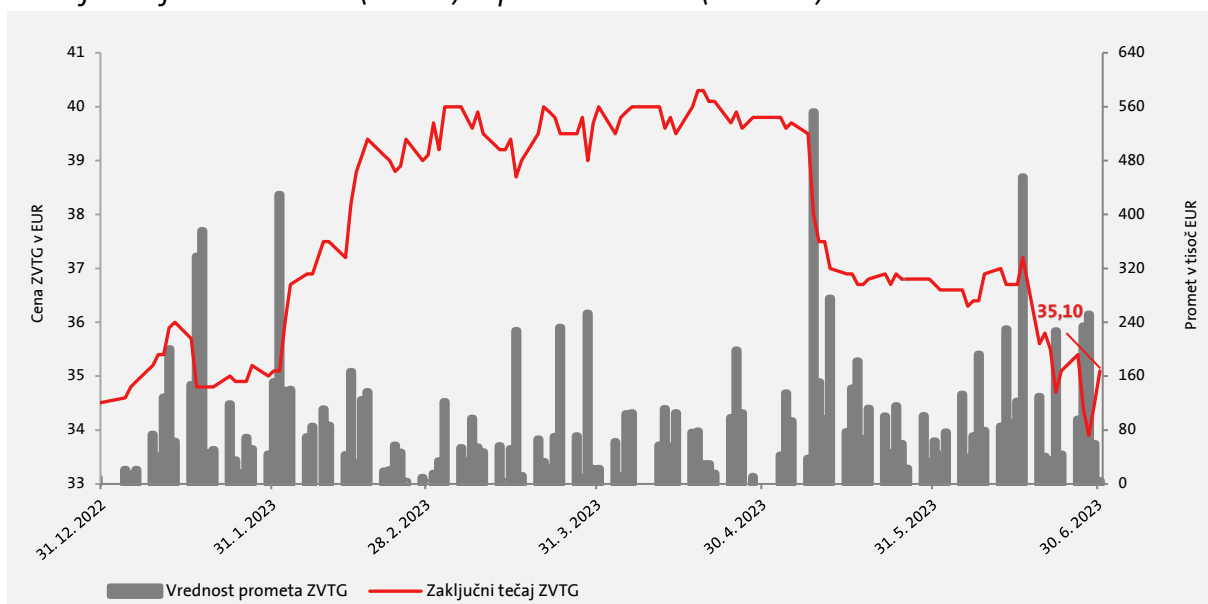
Na gibanje tečaja delnice Zavarovalnice Triglav so v tem obdobju vplivali stanje delniških trgov zaradi geopolitičnih in makroekonomskih razmer, dobri rezultati Skupine Triglav, v začetku maja objavljena informacija o spremembi slovenskega sistema dopolnilnega zdravstvenega zavarovanja ter predlog dividende in njen sprejem na skupščini delničarjev Zavarovalnice. Presečni dan za njeno upravičenost je bil dne 20. 6. 2023 (podrobneje v točki 4.5 *Dividende in dividendna politika*).

Kot je razvidno v spodnjem grafu, je delnica v polletju 2023 zrastle za 2 odstotka, kar je ena odstotna točka več od panožnega indeksa 35-ih delnic evropskih zavarovalnic STOXX Europe 600 Insurance. Indeks Ljubljanske borze SBITOP, v katerem ima delnica Zavarovalnice 11,6-odstotni delež, je v tem obdobju zrastle za 18 odstotkov.

Gibanje tečaja delnice ZVTG v prvem polletju leta 2023 v primerjavi z indeksom Ljubljanske borze SBITOP in sektorskim indeksom evropskih zavarovalnic STOXX Europe 600 Insurance (izhodiščni datum 31. 12. 2022 = 100)



Gibanje tečaja delnice ZVTG (leva os) in prometa v evrih (desna os)



V Zavarovalnici Triglav izvajamo proaktivne Odnose z investitorji in skrbimo za dobro obveščenost trga. Vse ključne informacije o poslovanju, položaju in obetih Skupine Triglav transparentno objavljamo v slovenskem in angleškem jeziku ter jih hranimo na spletni strani www.triglav.eu. Gradimo odprte in tvorne odnose z našimi delničarji, investitorji in analitiki, pri tem pa posebno skrb namenjamo delničarjem fizičnim osebam.

Stike z institucionalnimi delničarji smo izvajali predvsem v obliki videokonferenčnih sestankov, klicev in po elektronski pošti. Po objavi letnih in trimesečnih rezultatov smo izvedli redni virtualni srečanja z investitorji in analitiki v lastni organizaciji, sodelovali na borznih investitorskih konferencah v živo in virtualno ter predstavili našo delnico na borznem dogodku za delničarje, fizične osebe. Koledar naših srečanj je objavljen na naši spletni strani skupaj s predstavitvami.

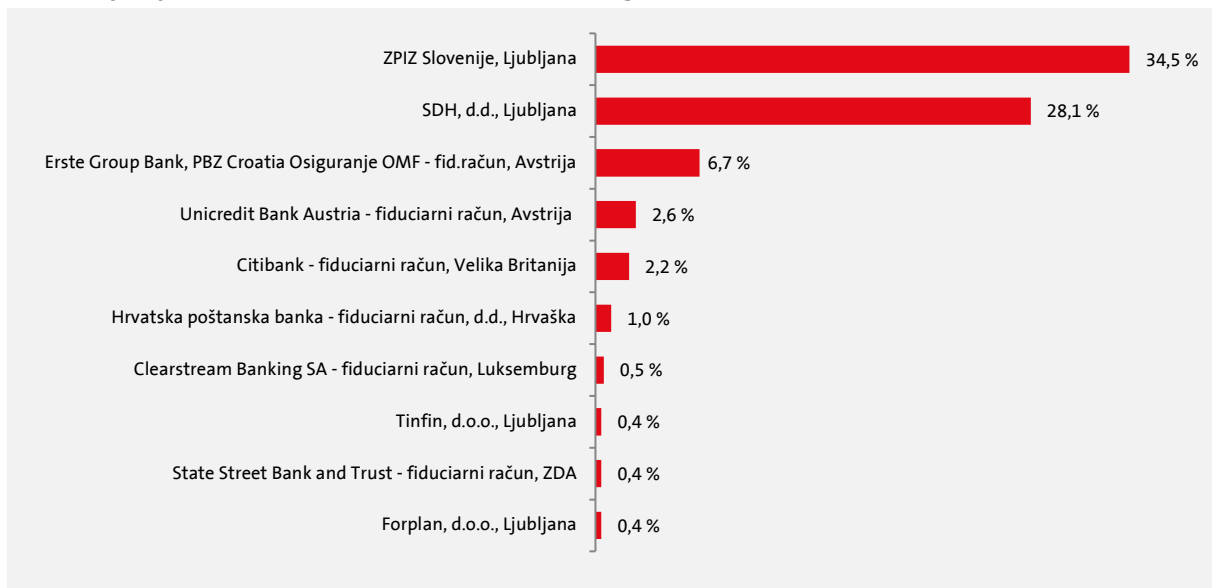
4.2 Kapital

Osnovni kapital Zavarovalnice Triglav je ostal nespremenjen in je na 30. 6. 2023 znašal 73.701.391,79 evra. Razdeljen je na 22.735.148 navadnih imenskih kosovnih delnic istega razreda. Te so izdane v nematerializirani obliki in so prosto prenosljive. Vsaka ima enak delež in pripadajoč znesek v osnovnem kapitalu ter je vplačana v celoti. Z eno delnico ima imetnik pravico do enega glasu na skupščini in sorazmerne dividende od dobička, namenjenega izplačilu dividend. Ob tem imajo imetniki navadnih delnic pravico do ustreznega dela preostalega premoženja po stečaju ali likvidaciji družbe.

4.3 Lastniška struktura

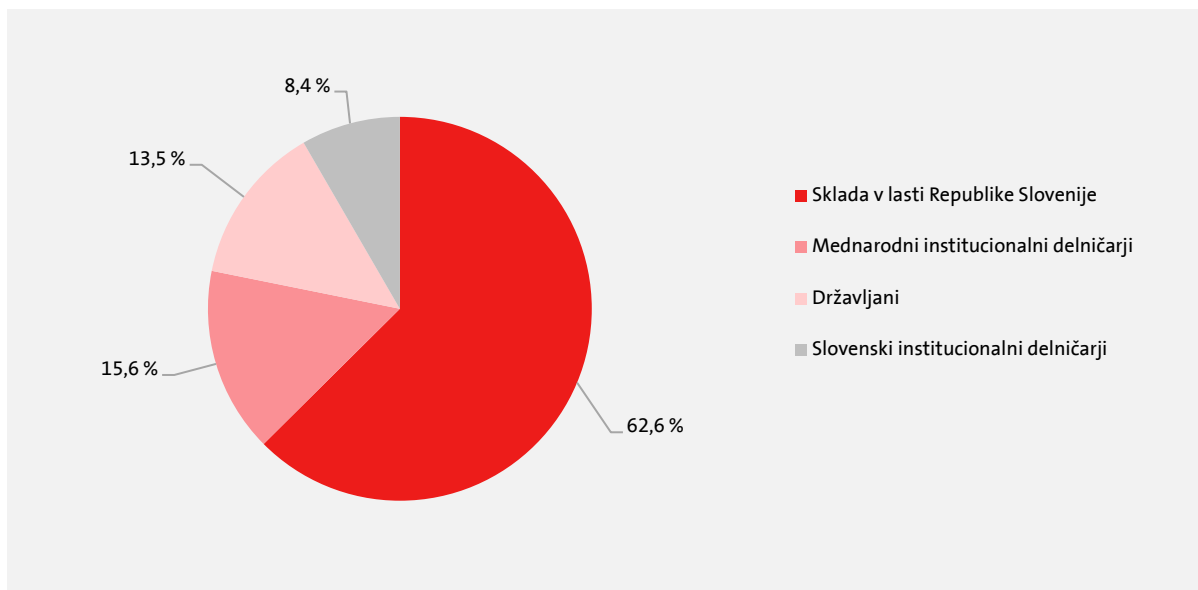
V prvem polletju letošnjega leta **ni bilo bistvenih sprememb v lastniški sestavi Zavarovalnice Triglav**. Deset največjih delničarjev Zavarovalnice je imelo v lasti 76,7-odstotni lastniški delež, kar je na ravni konca preteklega leta, v njihovi sestavi pa zaradi zmanjšanja lastništva ni več prikazan fiduciarni račun Skandinaviska Enskilda Banken (SEB) iz Luksemburga.

Deset največjih imetnikov delnic Zavarovalnice Triglav na 30. 6. 2023



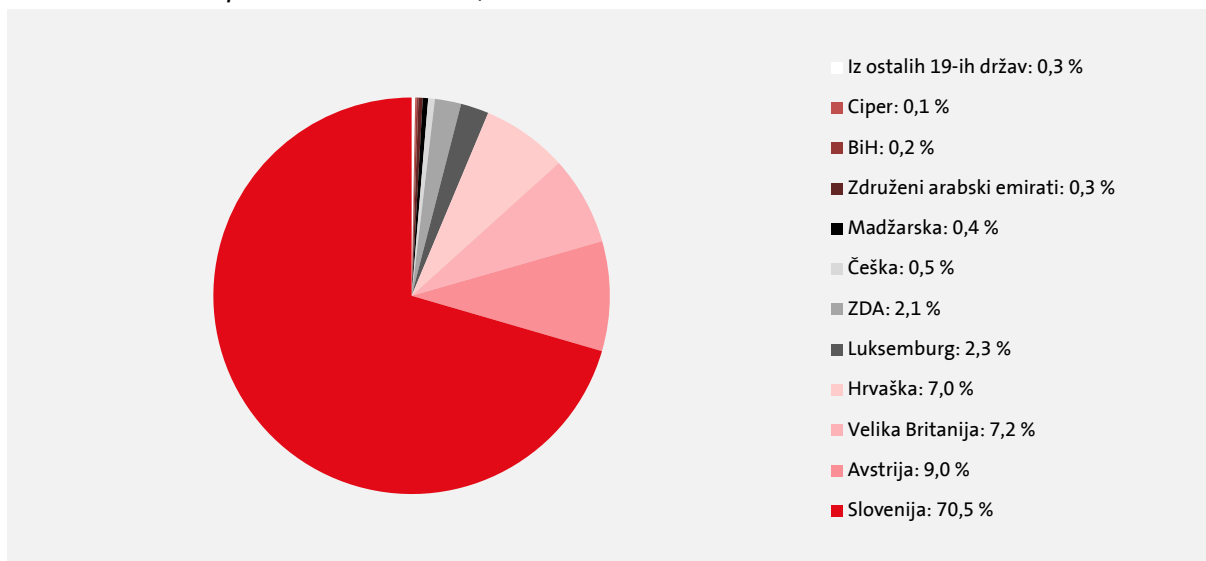
Po podatkih delniške knjige je imela Zavarovalnica Triglav 8.365 imetnikov delnic, med katerimi je bilo okoli 40 mednarodnih bank s fiduciarnimi računi svojih strank in mednarodnih institucionalnih investitorjev. V zadnjih letih se lastniški delež mednarodnih delničarjev giblje okoli 16 odstotkov, medtem ko je opazen trend krepitve lastništva fizičnih oseb. Njihov lastniški delež je ob koncu junija 2023 že presegel 13 odstotkov.

Lastniška sestava Zavarovalnice Triglav na 30. 6. 2023



V prostem obtoku, torej v lasti delničarjev z manj kot 5-odstotnim lastniškim deležem, je 30,7 odstotka delnic Zavarovalnice Triglav. Ta delež delnic ostaja stabilen, lastništvo pa je razpršeno med manjšinske delničarje iz 30-ih držav.

Sestava manjšinskih delničarjev Zavarovalnice Triglav glede na državo izvora na 30. 6. 2023 (delež v delnicah, ki so v prostem obtoku, v %)



Člani Uprave in Nadzornega sveta Zavarovalnice Triglav so imeli konec junija v lasti 4.819 delnic ZVTG, kar predstavlja 0,02 odstotka vseh delnic Zavarovalnice.

4.4 Bonitetna ocena

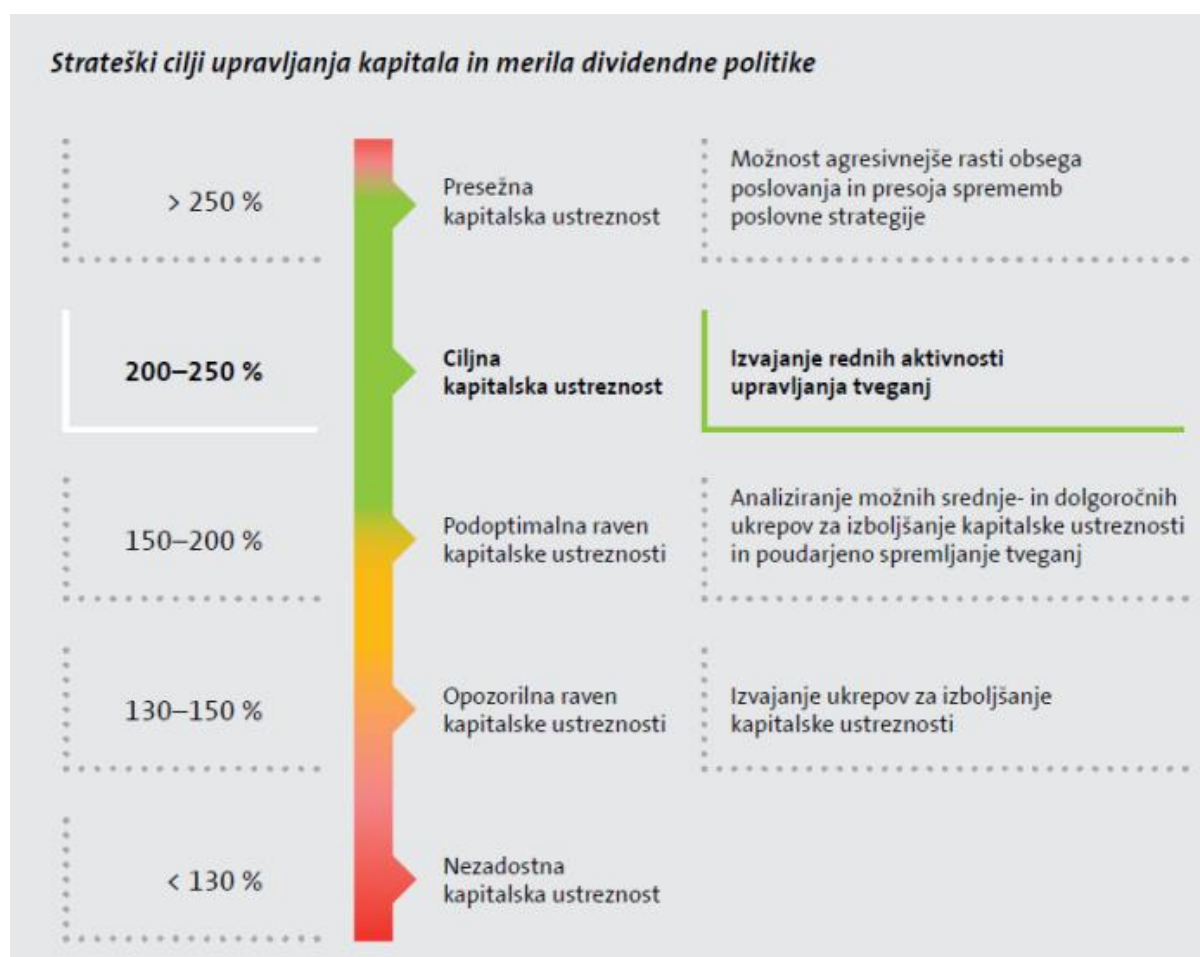
Skupino Triglav, njeno matično družbo Zavarovalnico Triglav ter odvisno družbo Pozavarovalnico Triglav Re ocenjujeta dve priznani bonitetni agenciji, S&P Global Ratings (v nadaljevanju S&P) in AM Best. Pri obeh agencijah Skupina Triglav razpolaga s **samostojno bonitetno oceno »A« s stabilno srednjeročno napovedjo**. V letu 2022 sta obe bonitetni agenciji ocenili vse posamezne

elemente skupne bonitetne ocene enako visoko kot leto prej in jih tudi vsebinsko podobno utemeljili.

Zadnji bonitetni poročili oz. sporočili bonitetnih agencij iz leta 2022 sta dostopni na spletni strani www.triglav.eu v zavihku Odnosi z investitorji.

4.5 Dividende in dividendna politika

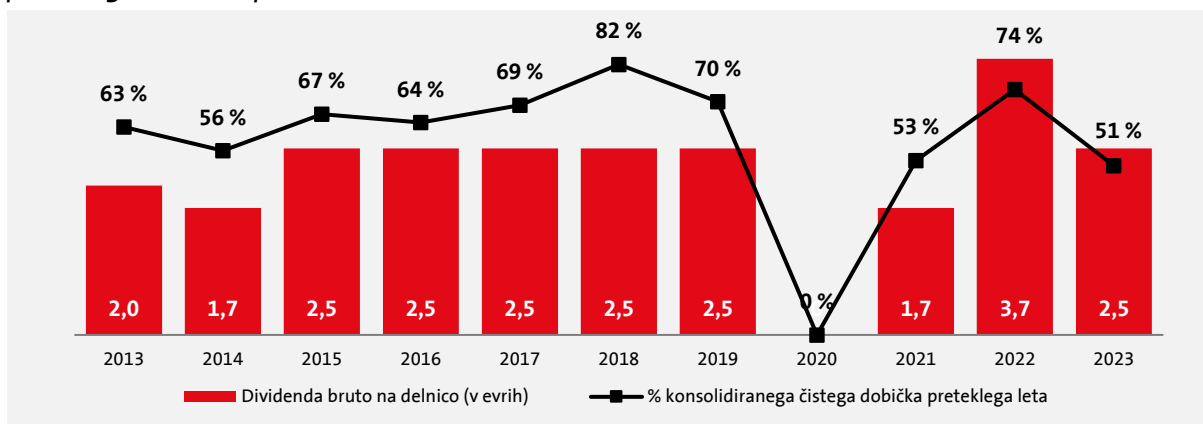
Dividendna politika Zavarovalnice Triglav določa: »Zavarovalnica Triglav izvaja atraktivno in vzdržno dividendno politiko. Delež konsolidiranega čistega dobička preteklega leta, ki je namenjen izplačilu dividend, znaša najmanj 50 odstotkov, pri čemer si bo zavarovalnica prizadevala izplačati delničarjem dividendo, ki ni nižja od dividende preteklega leta. Kot do sedaj bo tudi v bodoče njeno izvajanje podrejeno srednjeročno vzdržnemu doseganju ciljne kapitalske ustreznosti Skupine Triglav. Predlog Uprave in Nadzornega sveta glede vsakoletne delitve bilančnega dobička zavarovalnice bo tako uravnoteženo upošteval tri cilje: preudarno upravljanje s kapitalom Skupine Triglav in zagotavljanje njene finančne stabilnosti, reinvestiranje čistih dobičkov v izvajanje strategije rasti in razvoja Skupine Triglav ter izplačevanje privlačne dividende delničarjem.«



V zadnjih letih je na izvajanje dividendne politike vplivala pandemija covid-19, kar sta Uprava in Nadzorni svet Zavarovalnice morala upoštevati pri svojem predlogu glede uporabe bilančnega dobička zavarovalnice. Skupščina delničarjev je te okoliščine upoštevala in njune predloge vsako leto podprla. V letu 2023 je skupščina delničarjev Zavarovalnice dne 6. 6. 2023 potrdila predlog, da se za dividende izplača nekaj več kot 50 odstotkov konsolidiranega čistega dobička za leto

2022 oziroma 2,50 evra bruto na delnico in v skupnem znesku 56,8 milijona evrov. Na dan izplačila je znašal dividendni donos na delnico 7 odstotkov (več v točki 3.1 *Skupščina delničarjev*).

Bruto izplačana dividenda na delnico po letih (v evrih) in njen delež konsolidiranega čistega dobička preteklega leta za izplačilo dividende v letih 2013–2023



4.6 Obveznice

Zavarovalnica Triglav ima izdano podrejeno obveznico, ki se všteva v njeno kapitalsko ustreznost. Izdala jo je v letu 2019 v sklopu rednega upravljanja kapitala Skupine za zagotavljanje njegove optimalne sestave in stroškovne učinkovitosti. Podrobnejše informacije so razvidne v preglednici.

Obveznica Zavarovalnice Triglav

ISIN	XS1980276858
Tip obveznice	Podrejena (Tier 2), izdana v skladu z regulativo Solventnost II
Velikost izdaje v EUR	50.000.000
Valuta	EUR
Kuponska obrestna mera in plačilo	Fiksna 4,375 % letno do prvega datuma odpoklica, letno plačilo Kasneje variabilna, vezana na 3-mesečni Euribor + 4,845 % (enaka izvirnemu kreditnemu pribitku + 1 odstotna točka), četrletno plačilo
Datum prvega odpoklica	22. 10. 2029
Datum dospelja	22. 10. 2049
Ročnost v letih	30,5
Organizirani trg	Luksemburška borza
Bonitetna ocena obveznice	BBB+ (S&P)

5. Makroekonomsko okolje in zavarovalni trgi

5.1 Makroekonomsko okolje in vpliv okolja na poslovanje

V prvem polletju letošnjega leta so gospodarstva razvitega sveta izkazala nizko gospodarsko rast. Na prehodu v leto 2023 sta Nemčija in evrsko območje z dvema zaporednima padcema četrletne rasti celo zabeležila rahlo tehnično recesijo. Napovedi uradnih ustanov ter kazalci gospodarske klime so nakazali, da bo območje čez leto okrevalo počasi in negotovo. Klima v predelovalnih dejavnostih se je postopno poslabševala, v dejavnosti storitev pa se je najprej opazno izboljšala, nato pa se je tudi ta poslabšala. Vse ostrejši pogoji financiranja so skoraj prepolovili medletno rast posojil gospodinjstvom in podjetjem, razmere na trgu dela pa so ostale zelo ugodne. Brezposelnost evrskega območja je pri 6,5 odstotka aktivnega prebivalstva v maju ponovno dosegla zgodovinsko najnižjo vrednost. Opazno so upadle cene energentov, s tem pa tudi splošna inflacija. Ta je junija, po prvih ocenah, medletno dosegla 5,5 odstotka, njena jedrna izvedenka, brez vpliva nestanovitnih komponent, kot so energenti in hrana, pa se pri 5,4 odstotka, glede na začetek leta, skoraj ni spremenila.

Po spomladanski napovedi Evropske komisije iz maja letos bo evrsko območje zabeležilo 1,1-odstotno rast realnega BDP, splošna inflacija pa bo ostala relativno visoka s 5,8 odstotka. Podobne napovedi glede BDP Komisija pripisuje Sloveniji, 1,2-odstotno rast, splošna inflacija pa naj bi bila višja, in sicer 7,0-odstotna.

Finančni trgi so bili prvo polletje pod vplivom zvišanj obrestnih mer centralnih bank. Večji pretres so marca povzročili propad ameriških bank SVB in Signature bank ter kmalu zatem prodaja Credit Suisse. Negotovost so v maju zvišala tudi pogajanja v ZDA o zgornji meji njihovega zadolževanja javnih financ. Ameriška centralna banka Federal Reserve (Fed) in Evropska centralna banka (ECB) sta, kljub temu, nadaljevali z zaostrovanjem svojih denarnih politik, a se je njun tempo upočasnil. Fed je dvignila obrestni razpon trikrat, in sicer za 0,25 odstotne točke na 5,00-5,25 odstotka, na zadnjem zasedanju pa obrestnega razpona ni spremenila; ECB pa je svoje obrestne mere dvignila dvakrat za 0,50 in dvakrat za 0,25 odstotne točke, tako da je svojo depozitno obrestno mero zvišala na 3,50 odstotka. Predstavniki obeh bank so poudarili, da dvigov verjetno še ni konec, a da bodo v prihodnje zmernejši.

Obvezniški trgi so zabeležili večjo nihajnost, opazno pa se je povečala tudi negativnost naklona netvegane obrestne krivulje. Zahtevana donosnost 10-letne nemške državne obveznice se je z relativno visoke ravni ob koncu leta 2022 spustila za 0,18 odstotne točke na končnih 2,39 odstotka, razlika med zahtevano donosnostjo 10- in 2-letne nemške obveznice pa se je opazno povečala, in sicer na -0,80 odstotne točke. Ob pretresih v bančnem sektorju so močno poskočili kreditni pribitki državnih in podjetniških obveznic, a so se kasneje ponovno znižali na raven pod izhodiščem leta. Vzdušje na delniških trgih je bilo večinoma pozitivno. Do konca polletja je s 27,2-odstotno rastjo prednjačil japonski indeks NIKKEI, Euro Stoxx 50 in S&P 500 pa sta pridobila 16,0 oz. 15,9 odstotka svoje vrednosti. Slovenski delniški indeks SBITOP je zabeležil podobno, 17,6-odstotno rast, s 4,4-odstotnim padcem pa je prvo polletje končal kitajski indeks Hang Seng.

Višja inflacija je vplivala na rast cen materiala in storitev ter s tem na povišanje izplačil kosmatih zneskov škod in obratovalnih stroškov. Na visoko rast odhodkov za škode sta imela vpliv tako občutno višja škodna pogostost (v primerljivem obdobju lanskega leta delno še pod vplivom pandemije) kot škodna inflacija. Poleg tega so bile v preteklem letu pretrgane določene dobavne verige, kar je vplivalo na zamude pri popravilih, v letošnjem letu pa so se dobavne verige vzpostavile in zato je bilo v tem obdobju več zaključenih škod.

Ugodnejše razmere na finančnih trgih so vplivale na pozitiven rezultat iz naložb, povečanje sredstev v upravljanju premoženja in povečanje vrednosti finančnih naložb.

Na poslovni rezultat so vplivali množični škodni dogodki v skupni ocenjeni vrednosti 8,9 milijona evrov. V Sloveniji so junijska neurja s točo povzročila za 4,6 milijona evrov škod, v Skupini pa smo imeli tudi za 4,2 milijona evrov ocenjenih škod iz pozavarovanj zaradi februarskega potresa v Turčiji in majskih poplav v Italiji. O škodah zaradi naravnih ujm v Sloveniji in regiji, ki so se zgodile v začetku avgusta, po obračunskem obdobju, poročamo v točki 4.4 računovodskega dela poročila.

5.2 Zavarovalni trg in tržni položaj Skupine Triglav v prvem polletju leta 2023

Skupina Triglav ima vodilni položaj med zavarovalnimi skupinami v Sloveniji in Črni gori, v Severni Makedoniji pa je na tretjem mestu. Z izjemo Hrvaške in Severne Makedonije, smo na preostalih trgih povečali oz. ohranili obseg zbrane premije.

Gibanje tržnih deležev in položaj Skupine Triglav na trgih regije Adria v prvem polletju leta 2023 in primerjava z enakim obdobjem v letu 2022

Trg	Tržni delež	Gibanje tržnega deleža	Mesto 2023	Mesto 2022
Slovenija	40,2 %	↑ + 0,7-odstotne točke	1	1
Hrvaška*	5,4 %	↓ - 0,2-odstotne točke	8	7
Srbija**	8,1 %	● 0,0-odstotne točke	5	5
Črna gora	36,6 %	↓ - 3,3-odstotne točke	1	1
Bosna in Hercegovina	9,1 %	↓ - 0,5-odstotne točke	4	4
- Federacija BiH	10,2 %	↓ - 0,5-odstotne točke	4	4
- Republika srbska***	6,8 %	↓ - 0,2-odstotne točke	6	6
Severna Makedonija	13,4 %	↓ - 2,5-odstotne točke	3	2

* Hrvaški zavarovalni trg izračune tržnih deležev prikazuje na podlagi plačane zavarovalne premije.

** Podatki za obdobje 1-3 2023.

*** Upoštevana tržna deleža Triglav Osiguranja, Banja Luka in podružnice Triglav Osiguranja, Sarajevo, v Banja Luki.

Na slovenskem zavarovalnem trgu deluje 13 zavarovalnic, 5 tujih podružnic in 2 pozavarovalni družbi, ki so članice Slovenskega zavarovalnega združenja (v nadaljevanju SZZ). Od julija 2022 dalje na slovenskem zavarovalnem trgu posluje nova zavarovalnica, podružnica Groupama Biztosito Zrt.

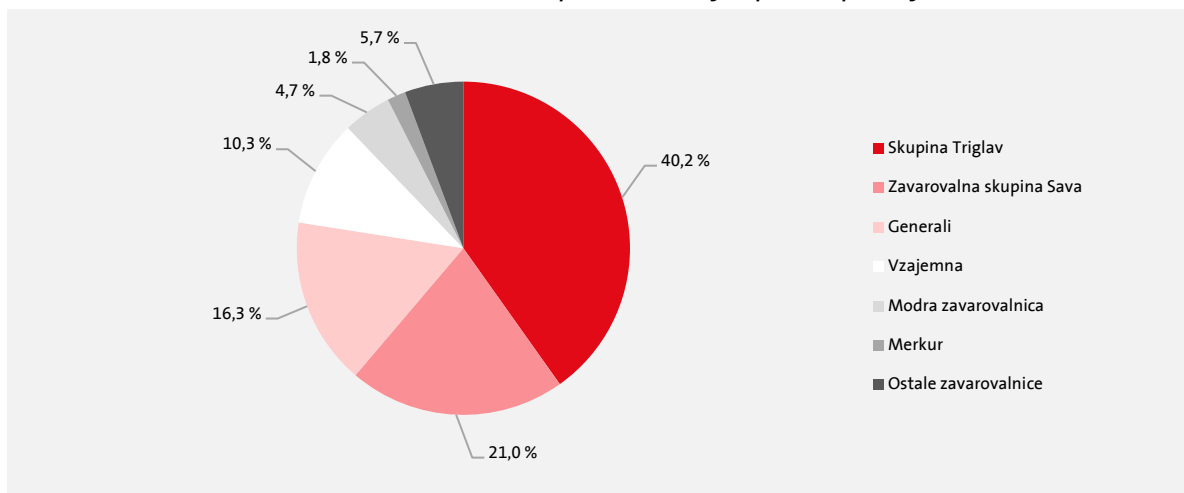
Zavarovalnice so v prvem polletju 2023 leta zbrale **1.650,3 milijona evrov** obračunane kosmate zavarovalne, sozavarovalne in pozavarovalne premije (pri izračunu ne upoštevamo internih prenosov sredstev v izplačilo pokojninskih rent), kar je **9,9 odstotka več** kot v enakem obdobju preteklega leta. Največ so k povišanju prispevala avtomobilska zavarovanja z 21-odstotno rastjo, na kar so vplivale tudi podražitve zavarovalnih premij ter večji obseg zbrane premije preko FOS poslov (freedom of services) in podružnic.

Slovenski zavarovalni trg ostaja še naprej močno koncentriran, saj imajo 4 največje zavarovalnice 77,3-odstotni tržni delež. Med zavarovalnicam ima vodilni položaj **Zavarovalnica Triglav** z 32,7-odstotnim tržnim deležem, drugo mesto pa Zavarovalnica Sava (18,0-odstotni tržni delež). Med zavarovalnimi skupinami zaseda vodilni položaj **Skupina Triglav** (matična družba, Triglav, Zdravstvena zavarovalnica in Triglav, pokojninska družba), ki je tržni delež povečala za 0,7-odstotne točke na 40,2 odstotka, sledi Zavarovalna skupina Sava z 21,0 odstotka. **Triglav, Zdravstvena zavarovalnica je v segmentu zdravstvenih zavarovanj ohranila 30,2-odstotni tržni delež.**

Tržni delež Skupine Triglav in Zavarovalnice Triglav v prvem polletju 2023 ter rast zavarovalne premije slovenskega trga in Skupine Triglav

	Skupina Triglav		Zavarovalnica Triglav		Indeksi rasti 1-6 2023/1-6 2022	
	Tržni delež	Sprememba	Tržni delež	Sprememba	Slovenski trg	Skupina Triglav
Premoženjska zavarovanja	42,6 %	+ 0,8 o.t.	34,3 %	+ 1,6 o.t.	111,9	114,0
Premoženjska zavarovanja - brez zdravstvenih zavarovanj	47,2 %	+ 0,5 o.t.	47,2 %	+ 0,5 o.t.	115,9	117,3
Zdravstvena zavarovanja	30,3 %	0,0 o.t.	0,2 %	0,0 o.t.	102,4	102,4
Življenjska zavarovanja	32,2 %	- 0,1 o.t.	27,4 %	- 0,2 o.t.	103,7	103,4
Skupaj	40,2 %	+ 0,7 o.t.	32,7 %	+ 1,2 o.t.	109,9	111,9

Tržni delež zavarovalnic oz. zavarovalnih skupin v Sloveniji v prvem polletju 2023



Vir: Slovensko zavarovalno združenje

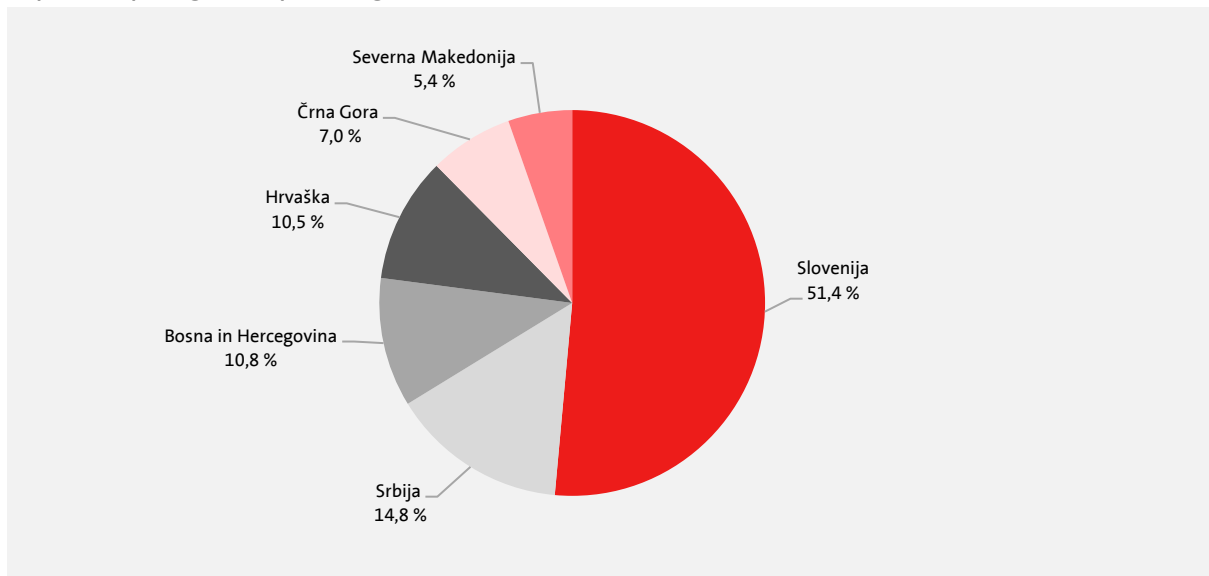
Med ponudniki prostovoljnih dodatnih pokojninskih zavarovanj je imela Triglav, pokojninska družba ob koncu leta 2022 **19,0-odstotni tržni delež** (podatki za obdobje 1-6 2023 so nepopolni).

6. Druge informacije

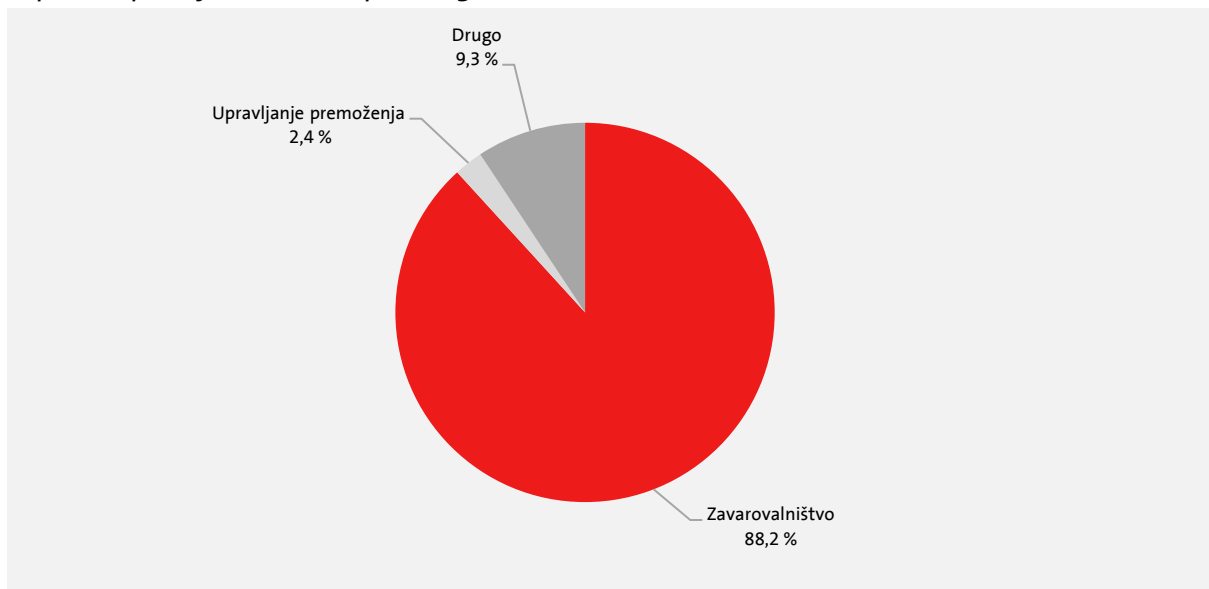
6.1 Zaposleni v Skupini Triglav

Ob koncu prvega polletja 2023 je bilo v Skupini Triglav 5.309 zaposlenih, 3 več kot ob koncu leta 2022. Število zaposlenih se je najbolj povečalo v slovenskih in hrvaških družbah Skupine.

Zaposleni po trgih Skupine Triglav na 30. 6. 2023



Zaposleni po dejavnostih Skupine Triglav na 30. 6. 2023



6.2 Upravljanje tveganj

Skupina je zanesljivo upravljala tveganja, ki jim je izpostavljena pri svojem delovanju in poslovanju. Nanjo vplivajo tudi širše makroekonomske razmere (več v točki 5. *Makroekonomska okolje in zavarovalni trgi*) in v okviru njih razmere na finančnih trgih. Te so sicer vplivale zlasti na tržna tveganja Skupine Triglav, a so bila v primerjavi s koncem leta 2022 nižja predvsem zaradi nižje izpostavljenosti do dolžniških vrednostnih papirjev (podrobneje v točki 3.4 *računovodskega dela* poročila). Kreditna tveganja so se v prvem polletju letos glede na konec leta 2022 minimalno povečala zaradi rasti terjatev, kar je posledica medletnega gibanja.


Zavarovalna tveganja premoženjskih zavarovanj so se v prvem polletju 2023 prav tako povečala, deloma zaradi rasti portfelja, deloma pa tudi zaradi velikih škod in naravnih ujm. Slednje so bile prisotne tudi po koncu polletja, zato bo po ocenah višina množičnih škod na letnem nivoju pomembneje odstopala od dolgoletnega povprečja in imela vpliv na realizacijo letnega rezultata Skupine. Vpliv navedenih tveganj na poslovanje bo omejen zaradi vzpostavljene pozavarovalne zaščite. Zavarovalna tveganja klasičnih življenjskih zavarovanj so se v prvem polletju nekoliko povišala, znotraj teh so pomembna tudi pokojninska zavarovanja, kjer je še vedno prisotno tveganje zagotavljanja zajamčene stopnje donosa.

Profil tveganj Skupine Triglav ob koncu polletja bistveno ne odstopa od stanja ob koncu leta 2022.

V letu 2023 so pomembna tudi regulativna tveganja, ki so povezana z novimi ali prihajajočimi zahtevami na področju računovodskih standardov (prehod na MSRP 9 in MSRP 17), trajnosti in sprememb na področju dopolnilnih zdravstvenih zavarovanj v Sloveniji. O tem podrobneje računovodskem delu, v točki 4.4 *Dogodki po poročevalskem obdobju*).

Skupina Triglav je v obstoječih razmerah finančno stabilna, ustrezno likvidna in dobro kapitalizirana.

Računovodsko poročilo



Kazalo

Računovodsko poročilo

Izjava o odgovornosti posloводства	39
1. Računovodski izkazi	40
2. Izbrana pojasnila k računovodskim izkazom	45
3. Pojasnila k posameznim pomembnim postavkam računovodskih izkazov	75
4. Ostale informacije	158



Izjava o odgovornosti posloводства

Uprava potrjuje računovodske izkaze za obdobje od 1. 1. 2023 do 30. 6. 2023 in uporabljene računovodske usmeritve ter pojasnila k računovodskim izkazom.

Uprava je odgovorna za pripravo medletnega poročila tako, da le-to predstavlja resničen in pošten prikaz sredstev in obveznosti, finančnega položaja in poslovnega izida Skupine Triglav in Zavarovalnice Triglav, d.d., za obdobje od 1. 1. 2023 do 30. 6. 2023 v skladu z MRS 34 – Medletno poročanje.

Uprava potrjuje, da so bile dosledno uporabljene ustrezne računovodske usmeritve ter da so bile računovodske ocene izdelane po načelu previdnosti in dobrega gospodarjenja. Uprava tudi potrjuje, da so računovodski izkazi skupaj s pojasnili izdelani na osnovi predpostavke o nadaljnjem poslovanju ter v skladu z veljavno zakonodajo in z Mednarodnimi standardi računovodskega poročanja, ki jih je sprejela EU.

Uprava potrjuje, da je v medletno poročilo Skupine Triglav in Zavarovalnice Triglav, d.d., za obdobje od 1. 1. 2023 do 30. 6. 2023 vključen pošten prikaz razvoja in izidov poslovanja ter finančnega položaja, vključno z opisom bistvenih vrst tveganj, ki so jim Zavarovalnica Triglav, d.d., kot obvladujoča družba in njene odvisne družbe, vključene v konsolidacijo, kot celota izpostavljene.

Uprava je tudi odgovorna za ustrezno vodeno računovodstvo, za sprejem ustreznih ukrepov za zavarovanje premoženja ter za preprečevanje in odkrivanje prevar in drugih nepravilnosti oz. nezakonnosti.

Andrej Slapar
predsednik Uprave



Uroš Ivanc
član Uprave



Tadej Čoroli
član Uprave



Marica Makoter
članica Uprave



Blaž Jakič
član Uprave



Ljubljana, 22. avgust 2023

1. Računovodski izkazi²

1.1 Izkaz finančnega položaja

		Skupina Triglav			Zavarovalnica Triglav		
				1. 1. 2022			1. 1. 2022
Pojasnila		30. 6. 2023	31. 12. 2022	popravljen*	30. 6. 2023	31. 12. 2022	popravljen*
SREDSTVA							
Opredmetena osnovna sredstva	3.7.1	4.039.718.371	3.901.134.317	4.222.563.312	2.794.609.410	2.729.726.944	3.000.522.158
Naložbene nepremičnine	3.7.2	108.033.768	109.867.188	110.131.044	68.135.261	69.115.897	66.759.300
Pravica do uporabe sredstev		67.963.728	68.325.487	75.059.591	42.968.083	43.377.173	43.840.055
Neopredmetena sredstva in dobro ime	3.7.3	14.215.717	14.577.943	15.336.049	4.621.160	3.940.725	4.548.298
Odložene terjatve za davek	3.7.5	53.826.963	53.998.986	54.248.284	30.934.890	30.917.910	31.976.178
Naložbe v odvisne družbe	3.3	17.785.930	13.987.560	226.447	8.414.456	10.122.861	0
Naložbe v pridružen in skupaj obvladovane družbe	3.3	0	0	0	185.360.343	185.360.343	131.924.683
Finančne naložbe	3.4	39.210.682	37.810.184	36.031.347	38.756.590	37.369.536	35.591.377
– po poštenu vrednosti preko drugega vseobsegajočega donosa		2.583.065.676	2.558.751.034	2.919.726.293	1.875.695.164	1.882.599.813	2.260.834.241
– po odplačni vrednosti		1.617.947.604	1.634.153.515	1.959.630.084	1.098.582.230	1.143.332.953	1.458.144.468
– po poštenu vrednosti preko poslovnega izida		241.533.771	242.573.047	224.957.969	154.349.873	151.767.345	165.556.736
Sredstva iz finančnih pogodb	3.5	723.584.301	682.024.472	735.138.240	622.763.061	587.499.515	637.133.037
– naložbe po odplačni vrednosti		641.437.888	613.569.448	643.548.868	246.742.589	234.719.316	249.789.207
– naložbe po poštenu vrednosti preko poslovnega izida		299.297.419	321.859.990	11.225.305	97.996.195	99.398.022	0
– terjatve iz finančnih pogodb		319.676.391	267.173.099	612.415.548	145.347.499	131.403.313	245.306.210
– denarna sredstva iz finančnih pogodb		218.910	898.214	94.824	111.782	149.589	28.662
Sredstva iz zavarovalnih pogodb	3.1	22.245.168	23.638.145	19.813.191	3.287.113	3.768.392	4.454.335
Sredstva iz pozavarovalnih pogodb	3.2	11.444.977	13.226.005	17.511.324	7.609.024	7.395.480	15.186.349
Nekratkoročna sredstva za prodajo		326.581.610	281.378.937	250.008.643	195.083.153	167.888.159	136.550.939
Terjatve za odmerjeni davek od dohodka		1.990.536	2.184.837	3.814.449	0	0	0
Druge terjatve		5.251.474	482.373	350.229	4.420.790	0	564.166
Denar in denarni ustrezniki		65.414.899	52.028.032	30.071.063	57.013.718	35.155.610	11.888.779
Druga sredstva		90.236.266	76.066.192	63.028.569	24.623.916	19.296.850	9.458.656
		13.258.257	4.880.111	3.471.112	4.230.273	2.467.271	1.609.930
KAPITAL IN OBVEZNOSTI							
Kapital	3.7.4	4.039.718.371	3.901.134.317	4.222.563.312	2.794.609.410	2.729.726.944	3.000.522.158
Kapital lastnikov obvladujoče družbe		856.164.889	894.335.338	1.035.051.218	634.858.352	658.150.476	770.656.161
– osnovni kapital		852.589.676	890.868.673	1.032.706.102	634.858.352	658.150.476	770.656.161
– kapitalske rezerve		73.701.392	73.701.392	73.701.392	73.701.392	73.701.392	73.701.392
– rezerve iz dobička		50.322.579	50.304.673	50.283.747	53.412.884	53.412.884	53.412.884
– rezerve za lastne delnice		481.833.960	481.833.960	421.633.958	464.762.643	464.762.643	404.562.643
– lastne delnice		364.680	364.680	364.680	0	0	0
– akumulirani drugi vseobsegajoči donos		-364.680	-364.680	-364.680	0	0	0
– zadržani dobički preteklih let		-50.822.894	-59.722.396	16.693.702	-37.533.773	-46.309.356	11.657.953
– čisti poslovni izid obračunskega obdobja		291.138.831	411.895.899	408.919.507	55.933.503	164.656.172	190.605.740
– prevedbeni popravek kapitala		9.636.047	-63.969.777	64.583.014	24.581.703	-52.073.259	36.715.549
Neobvladujoči deleži kapitala		-3.220.239	-3.175.078	-3.109.218	0	0	0
Podrejene obveznosti		3.575.213	3.466.665	2.345.116	0	0	0
Odložene obveznosti za davek	3.7.5	51.049.397	49.941.796	49.891.466	51.049.397	49.941.796	49.891.466
Obveznosti iz finančnih pogodb		1.978.847	2.003.867	26.507.870	0	0	23.796.735
Obveznosti iz zavarovalnih pogodb	3.1	641.437.703	613.818.649	643.548.868	246.742.404	234.968.514	249.789.207
Obveznosti iz pozavarovalnih pogodb	3.2	2.338.116.538	2.176.658.303	2.333.628.539	1.785.428.847	1.688.411.267	1.830.687.907
Rezervacije		5.088.420	11.742.017	3.351.145	0	4.052.384	1.830
Obveznosti iz najemov		30.234.757	33.284.702	26.362.804	14.381.338	17.035.092	14.820.276
Druge finančne obveznosti		15.215.092	15.121.642	15.829.601	4.811.589	4.054.668	4.643.844
Obveznosti za odmerjeni davek od dohodka		2.037.711	2.239.341	4.861.184	22.253	22.640	1.690.586
Druga obveznosti		164.517	7.232.517	3.167.125	0	9.697.471	0
		98.230.500	94.756.145	80.363.492	57.315.230	63.392.636	54.544.146

*Začetna stanja so preračunana skladno z novima računovodskima standardoma, kot je opisano v poglavju 2.4.

² Podatki ne vključujejo medsebojnih izločitev

1.2 Izkaz poslovnega izida

v EUR					
Pojasnila	Skupina Triglav		Zavarovalnica Triglav		
	1-6 2023	1-6 2022	1-6 2023	1-6 2022	
Rezultat iz zavarovalnih poslov		19.893.768	24.038.471	37.941.819	10.031.577
– prihodki iz zavarovalnih storitev	3.1	698.672.911	614.430.179	362.842.872	315.488.079
– odhodki iz zavarovalnih storitev	3.1	-632.929.945	-551.240.839	-298.241.179	-291.709.387
– čisti rezultat iz pozavarovalnih pogodb	3.2	-45.849.198	-39.150.869	-26.659.874	-13.747.115
Rezultat iz naložbenja	3.4	53.822.410	-72.560.653	46.481.460	-66.674.250
– prihodki od obresti, izračunani z uporabo EOM		16.547.880	11.927.590	10.584.085	8.183.780
– prihodki iz dividend		522.765	279.890	372.124	139.951
– čisti dobički in izgube finančnih naložb		38.741.050	-84.145.358	35.803.642	-72.923.813
– čiste oslabitve in odprave oslabitev finančnih naložb		1.597.413	-2.271.732	731.608	-1.854.140
– drugi učinki naložbenja		-3.586.698	1.648.957	-1.009.999	-220.028
Finančni rezultat iz zavarovalnih poslov		-46.619.480	72.907.682	-43.351.148	67.521.662
– finančni rezultat iz zavarovalnih pogodb	3.1	-47.280.836	73.608.309	-43.626.786	68.340.049
– finančni rezultat iz pozavarovalnih pogodb	3.2	661.356	-700.627	275.638	-818.387
Sprememba obveznosti iz finančnih pogodb		0	-169.452	0	-169.457
Prihodki iz upravljanja premoženja		19.295.561	17.517.199	1.393.149	0
Neprisiljivi stroški poslovanja	3.6	-50.681.832	-50.057.223	-19.572.533	-20.982.263
Čisti drugi poslovni prihodki in odhodki		10.960.129	7.415.892	3.077.816	-5.210.748
Čisti drugi finančni prihodki in odhodki		337.192	-234.044	109.741	-252.265
Čiste oslabitve in odprave oslabitev nefinančnih sredstev		-1.294	0	0	0
Pripadajoči dobički in izgube naložb v povezane družbe		1.400.498	616.139	2.778.453	21.400.873
Čisti drugi prihodki in odhodki		2.086.730	-3.136.022	243.909	3.456.738
Poslovni izid pred obdavčitvijo		10.493.683	-3.662.011	29.102.666	9.121.867
Odhodek za davek		-641.405	-28.065	-4.520.963	1.889.356
ČISTI POSLOVNI IZID OBRAČUNSKEGA OBDOBJA		9.852.278	-3.690.076	24.581.703	11.011.223
Dobiček na delnico (čisti in popravljeni) ³		0,42	-0,16	-	-
Delež obvladujočih lastnikov		9.636.047	-3.583.436	-	-
Neobvladujoči delež		216.231	-106.640	-	-

1.3 Izkaz drugega vseobsegajočega donosa

v EUR					
	Skupina Triglav		Zavarovalnica Triglav		
	1-6 2023	1-6 2022	1-6 2023	1-6 2022	
Čisti dobiček obdobja po obdavčitvi	9.852.278	-3.690.076	24.581.703	11.011.223	
Drugi vseobsegajoči donos po obdavčitvi	8.733.168	-42.842.678	8.713.360	-26.390.831	
<u>Postavke, ki v kasnejših obdobjih ne bodo preračunane v poslovni izid</u>	<u>-11.336.597</u>	<u>116.172.870</u>	<u>-7.367.113</u>	<u>98.339.452</u>	
Akumulirani finančni prihodki in odhodki zavarovalnih pogodb	-13.578.699	150.524.214	-9.528.246	127.522.820	
Akumulirani finančni prihodki in odhodki pozavarovalnih pogodb	132.528	-8.474.056	433.045	-6.116.089	
Davek od postavk, ki ne bodo preračunane v poslovni izid	2.109.574	-25.877.288	1.728.088	-23.067.279	
<u>Postavke, ki bodo v kasnejših obdobjih lahko preračunane v poslovni izid</u>	<u>20.069.763</u>	<u>-159.015.548</u>	<u>16.080.473</u>	<u>-124.730.283</u>	
Učinki dolžniških instrumentov, vrednotenih preko drugega vseobsegajočega donosa	24.953.137	-192.160.698	19.615.625	-151.816.604	
Druge postavke	-305.634	2.414.757	0	0	
Tečajne razlike	-24.213	-135.744	0	0	
Davek od postavk, ki bodo v kasnejših obdobjih lahko preračunane v poslovni izid	-4.553.527	30.866.137	-3.535.152	27.086.321	
VSEOBSEGAJOČI DONOS OBDOBJA PO OBDAVČITVI	18.585.444	-46.532.769	33.295.063	-15.379.608	
Delež obvladujočih lastnikov	18.428.074	-46.227.927	-	-	
Neobvladujoči delež	157.370	-304.842	-	-	

³ Osnovni dobiček na delnico je izračunan tako, da se čisti dobiček lastnikov deli s tehtanim povprečnim številom navadnih delnic, pri čemer se izključijo navadne delnice, ki jih ima v lasti Zavarovalnica ali Skupina. Skupina in Zavarovalnica nimata potencialnih popravljalnih navadnih delnic, zato sta osnovni in popravljeni dobiček na delnico enaka.

1.4 Izkaz sprememb lastniškega kapitala

v EUR

Skupina Triglav	Osnovni kapital	Kapitalske rezerve	Rezerve iz dobička					Akumulirani drugi vseobsegajoči donos	Zadržani čisti poslovni izid	Čisti poslovni izid	Prevedbene razlike kapitala	Skupaj kapital lastnikov obvladujoče družbe	Kapital neobvladujočih deležev	Skupaj
			Varnostna rezerva	Zakonske in statutarne rezerve	Rezerve za lastne delnice	Lastne delnice	Druge rezerve iz dobička							
Stanje na 1. 1. 2023	73.701.392	50.304.673	640.340	20.306.674	364.680	-364.680	460.886.946	-59.722.396	411.895.899	-63.969.775	-3.175.078	890.868.673	3.466.665	894.335.338
Vseobsegajoči donos obračunskega obdobja po obdavčitvi	0	0	0	0	0	0	0	8.899.502	-62.222	9.636.047	-45.253	18.428.074	157.370	18.585.444
– čisti poslovni izid obdobja	0	0	0	0	0	0	0	0	0	9.636.047	0	9.636.047	216.231	9.852.278
– drugi vseobsegajoči donos	0	0	0	0	0	0	0	8.899.502	-62.222	0	-45.253	8.792.027	-58.861	8.733.166
Izplačilo dividend	0	0	0	0	0	0	0	0	-56.775.955	0	0	-56.775.955	-1.135	-56.777.090
Razporeditev čistega dobička preteklega leta v zadržani poslovni izid	0	0	0	0	0	0	0	0	-63.969.775	63.969.775	0	0	0	0
Spremembe na ravni Skupine	0	17.906	0	0	0	0	0	0	0	0	92	17.998	-43.350	-25.352
Drugo	0	0	0	0	0	0	0	0	50.884	0	0	50.886	-4.337	46.549
Stanje na 30. 6. 2023	73.701.392	50.322.579	640.340	20.306.674	364.680	-364.680	460.886.946	-50.822.894	291.138.831	9.636.047	-3.220.239	852.589.676	3.575.213	856.164.889

v EUR

Skupina Triglav	Osnovni kapital	Kapitalske rezerve	Rezerve iz dobička					Akumulirani drugi vseobsegajoči donos	Zadržani čisti poslovni izid	Čisti poslovni izid	Prevedbene razlike kapitala	Skupaj kapital lastnikov obvladujoče družbe	Kapital neobvladujočih deležev	Skupaj
			Varnostna rezerva	Zakonske in statutarne rezerve	Rezerve za lastne delnice	Lastne delnice	Druge rezerve iz dobička							
Stanje na 31. 12. 2021	73.701.392	50.283.747	640.340	20.306.674	364.680	-364.680	400.686.946	77.834.278	234.588.994	75.439.847	-2.970.993	930.511.224	2.475.645	932.986.869
Učinki prehoda na nove standarde	0	0	0	0	0	0	0	-61.140.576	163.473.680	0	-138.225	102.194.879	-130.529	102.064.350
Stanje na 1. 1. 2022	73.701.392	50.283.747	640.340	20.306.674	364.680	-364.680	400.686.946	16.693.702	398.062.674	75.439.847	-3.109.218	1.032.706.103	2.345.116	1.035.051.219
Vseobsegajoči donos obračunskega obdobja po obdavčitvi	0	0	0	0	0	0	0	-42.505.682	0	-3.583.436	-138.794	-46.227.927	-304.842	-46.532.769
– čisti poslovni izid obdobja	0	0	0	0	0	0	0	0	0	-3.583.436	0	-3.583.436	-106.640	-3.690.076
– drugi vseobsegajoči donos	0	0	0	0	0	0	0	-42.505.682	0	0	-138.794	-42.644.476	-198.202	-42.842.678
Izplačilo dividend	0	0	0	0	0	0	0	0	-84.077.890	0	0	-84.077.890	-23.334	-84.101.224
Razporeditev čistega dobička preteklega leta v zadržani poslovni izid	0	0	0	0	0	0	0	0	75.439.847	-75.439.847	0	0	0	0
Spremembe na ravni Skupine	0	20.927	0	0	0	0	0	0	0	0	0	20.927	-56.784	-35.857
Drugo	0	0	0	0	0	0	0	0	-40.921	0	0	-40.921	-5	-40.926
Stanje na 30. 6. 2022	73.701.392	50.304.674	640.340	20.306.674	364.680	-364.680	400.686.946	-25.811.980	389.383.710	-3.583.436	-3.248.012	902.380.292	1.960.151	904.340.443

Zavarovalnica Triglav	Osnovni kapital	Kapitalske rezerve	Rezerve iz dobička		Akumulirani drugi vseobsegajoči donos	Zadržani čisti poslovni izid	Čisti poslovni izid	Skupaj
			Zakonske in statutarne rezerve	Druge rezerve iz dobička				
Stanje na 1. 1. 2023	73.701.392	53.412.884	4.662.643	460.100.000	-46.309.356	164.656.172	-52.073.259	658.150.476
Vseobsegajoči donos obračunskega obdobja po obdavčitvi	0	0	0	0	8.775.582	-62.222	24.581.703	33.295.063
– čisti poslovni izid obdobja	0	0	0	0	0	0	24.581.703	24.581.703
– drugi vseobsegajoči donos	0	0	0	0	8.775.582	-62.222	0	8.713.360
Izplačilo dividend	0	0	0	0	0	-56.837.870	0	-56.837.870
Razporeditev čistega dobička preteklega leta v zadržani poslovni izid	0	0	0	0	0	-52.073.259	52.073.259	0
Drugo	0	0	0	0	0	250.682	0	250.682
Stanje na 30. 6. 2023	73.701.392	53.412.884	4.662.643	460.100.000	-37.533.773	55.933.503	24.581.703	634.858.352

v EUR

Zavarovalnica Triglav	Osnovni kapital	Kapitalske rezerve	Rezerve iz dobička		Akumulirani drugi vseobsegajoči donos	Zadržani čisti poslovni izid	Čisti poslovni izid	Skupaj
			Zakonske in statutarne rezerve	Druge rezerve iz dobička				
Stanje na 31. 12. 2021	73.701.392	53.412.884	4.662.643	399.900.000	55.884.634	50.944.831	36.715.549	675.221.933
Učinek prehoda na nove standarde	0	0	0	0	-44.226.682	139.660.910	0	95.434.228
Stanje na 1. 1. 2022	73.701.392	53.412.884	4.662.643	399.900.000	11.657.952	190.605.741	36.715.549	770.656.162
Vseobsegajoči donos obračunskega obdobja po obdavčitvi	0	0	0	0	-26.390.831	0	11.011.223	-15.379.608
– čisti poslovni izid obdobja	0	0	0	0	0	0	11.011.223	11.011.223
– drugi vseobsegajoči donos	0	0	0	0	-26.390.831	0	0	-26.390.831
Izplačilo dividend	0	0	0	0	0	-84.120.048	0	-84.120.048
Razporeditev čistega dobička preteklega leta v zadržani poslovni izid	0	0	0	0	0	36.715.549	-36.715.549	0
Stanje na 30. 6. 2022	73.701.392	53.412.884	4.662.643	399.900.000	-14.732.879	143.201.242	11.011.223	671.156.506

v EUR

1.5 Izkaz denarnih tokov

		Skupina Triglav		Zavarovalnica Triglav	
		1-6 2023	1-6 2022	1-6 2023	1-6 2022
v EUR					
A.	DENARNI TOKOVI PRI POSLOVANJU				
a.	Čisti dobiček	9.852.278	-3.690.076	24.581.703	11.011.223
b.	Prilagoditve za:	-39.171.567	104.879.881	-38.477.897	67.694.670
	– amortizacija	16.322.645	14.019.218	8.594.369	8.261.673
	– finančni prihodki/odhodki iz finančnih naložb	-57.409.108	74.209.610	-48.882.859	46.017.455
	– dobički/izgube OS, NN	-569.077	-5.411.165	-357.578	-141.946
	– prevrednotovalni poslovni prihodki/odhodki	97.811	62.918	16.405	583
	– sprememba drugi rezervacij	-4.248.055	11.524.989	-2.369.196	4.485.493
	– davek iz dobička brez spremembe odloženih davkov	6.634.217	10.474.311	4.520.962	9.071.412
c.	Dobiček iz poslovanja pred spremembami čistih obratnih sredstev (a+b)	-29.319.289	101.189.805	-13.896.194	78.705.893
	Neto sprememba zavarovalnih in pozavarovalnih pogodb	100.066.351	-44.538.977	58.189.545	-58.213.572
	Sprememba stanja ostalih terjatev in sredstev	-30.540.193	-43.242.162	-30.773.137	-31.914.216
	Sprememba stanja drugih obveznosti	-13.709.241	52.077.248	-11.841.988	28.658.699
	Plačani davek iz dobička	-18.471.318	-12.183.349	-18.639.224	-4.970.246
č.	Spremembe čistih obratnih sredstev poslovnih postavk bilance stanja	37.345.599	-47.887.240	-3.064.805	-66.439.335
d.	Čisti denarni tok iz poslovanja (c+č)	8.026.310	53.302.565	-16.960.998	12.266.558
B.	DENARNI TOKOVI PRI NALOŽBENJU				
a.	Prejemki pri naložbenju	314.493.612	509.735.128	194.747.387	407.797.451
	Prejemki od obresti, ki se nanašajo na naložbenje	18.737.133	11.598.982	10.584.084	8.097.896
	Prejemki od dividend in deležev iz dobička drugih	522.766	279.890	1.763.524	5.576.718
	Prejemki od odtujitve opredmetenih osnovnih sredstev	792.476	430.266	327.387	0
	Prejemki od odtujitve finančnih naložb	294.441.237	497.425.990	182.072.393	394.122.836
	– drugi prejemki od odtujitve finančnih naložb	294.441.237	497.425.990	182.072.393	394.122.836
b.	Izdatki pri naložbenju	-249.980.155	-428.528.711	-115.008.621	-313.478.290
	Izdatki za pridobitev neopredmetenih sredstev	-6.578.863	-2.422.870	-5.037.342	-3.812.305
	Izdatki za pridobitev opredmetenih osnovnih sredstev	-2.595.225	-5.403.059	-1.565.280	-2.503.430
	Izdatki za pridobitev finančnih naložb	-240.806.067	-420.702.782	-108.405.999	-307.162.555
	– izdatki za pridobitev odvisnih družb ali drugih družb	-25.352	-35.826	0	-44.999.448
	– drugi izdatki za pridobitev finančnih naložb	-240.780.715	-420.666.956	-108.405.999	-262.163.107
c.	Izid denarnih tokov pri naložbenju (a+b)	64.513.457	81.206.417	79.738.767	94.319.161
C.	DENARNI TOKOVI PRI FINANCIRANJU				
a.	Prejemki pri financiranju	0	0	0	0
b.	Izdatki pri financiranju	-58.369.693	-85.642.676	-57.450.702	-84.693.610
	Izdatki za dane obresti	-262.672	-218.506	-61.578	-34.521
	Izdatki za odplačila kratkoročnih finančnih obveznosti	-1.329.931	-1.322.946	-551.253	-539.042
	Izdatki za izplačila dividend in drugih deležev v dobičku	-56.777.090	-84.101.224	-56.837.870	-84.120.048
c.	Izid denarnih tokov pri financiranju (a+b)	-58.369.693	-85.642.676	-57.450.702	-84.693.610
Č.	Končno stanje denarnih sredstev in njihovih ustreznikov	90.236.266	111.894.875	24.623.916	31.350.765
D.	Denarni izid v obdobju	14.170.074	48.866.306	5.327.066	21.892.109
E.	Začetno stanje denarnih sredstev in njihovih ustreznikov	76.066.192	63.028.569	19.296.850	9.458.656

2. Izbrana pojasnila k računovodskim izkazom

2.1 Podlage za pripravo računovodskih izkazov

2.1.1 Izjava o skladnosti

Konsolidirani računovodski izkazi Skupine Triglav in ločeni računovodski izkazi Zavarovalnice Triglav za obdobje od 1. 1. 2023 do 30. 6. 2023, so pripravljene v skladu z določili Mednarodnih standardov računovodskega poročanja (v nadaljevanju MSRP), kot jih je sprejela EU.

Medletno računovodsko poročilo za obdobje od 1. 1. 2023 do 30. 6. 2023 je pripravljeno v skladu z MRS 34 – Medletno poročanje, zato je pripravljeno poročilo potrebno obravnavati skupaj z zadnjim objavljenim letnim računovodskim poročilom.

Računovodski izkazi Skupine in Zavarovalnice so sestavljeni tudi v skladu z zahtevami Zakona o gospodarskih družbah (ZGD-1), Zakona o zavarovalništvu (ZZavar-1) in njegovih podzakonskih aktov.

Računovodski izkazi in računovodsko poročilo za obdobje od 1. 1. 2023 do 30. 6. 2023 niso revidirani.

2.1.2 Osnove za merjenje in razvrščanje

Računovodski izkazi so pripravljene ob predpostavki časovne neomejenosti delovanja in ob upoštevanju zahteve po ustreznosti, zanesljivosti, razumljivosti in primerljivosti računovodskih informacij. Pripravljene so na osnovi izvirnih oz. odplačnih vrednosti, razen pri finančnih naložbah, pripoznanih po pošteni vrednosti preko poslovnega izida, in finančnih naložbah, pripoznanih po pošteni vrednosti preko drugega vseobsegajočega donosa, ki so vrednotene po pošteni vrednosti.

Pri izdelavi računovodskih izkazov za obdobje 1. 1. 2023 do 30. 6. 2023 so uporabljene enake računovodske usmeritve in metode izračunavanja, kot pri sestavi letnih računovodskih izkazov za leto 2022, z izjemo sprememb, ki izhajajo iz prehoda na nova računovodska standarda MSRP 17 in MSRP 9, ter spremembe vrednotenja pridruženih in skupaj obvladovanih družb. Spremembe in njihovi učinki so opisani v nadaljevanju. Pri oceni odhodka za davek je bila uporabljena efektivna davčna stopnja preteklega leta.

Pri pripravi izkaza finančnega položaja se posamezne postavke sredstev in obveznosti razvršča po skupinah, in sicer glede na njihovo naravo ter v vrstnem redu njihove udenarljivosti oziroma zapadlosti v plačilo.

Finančna sredstva in obveznosti so v izkazu finančnega položaja pobotane samo tedaj, ko za to obstajata pravna podlaga in namen neto poravnave ali istočasna realizacija sredstev ter poravnava obveznosti. Prihodki in odhodki v izkazu poslovnega izida niso pobotani, razen če tako določajo standardi in pojasnila ali je to podrobno opredeljeno v računovodski politiki Zavarovalnice. Računovodski izkazi so predstavljeni v evrih, ki so predstavljena valuta Skupine Triglav. Zneski v računovodskih izkazih so zaokroženi na 1 evro.

2.1.3 Preverjanje predpostavke o delujočem podjetju

Zaradi še vedno slabih splošnih gospodarskih in geopolitičnih razmer je bila ob pripravi računovodskih izkazov narejena presoja sposobnosti Skupine in Zavarovalnice kot delujočega podjetja glede nadaljnjega poslovanja.

Na osnovi opravljenih presoj, predstavljenih v poglavju 6.3 poslovnega poročila, lahko potrdimo, da je Skupina Triglav v obstoječih razmerah finančno stabilna, ustrezno likvidna in dobro kapitalizirana ter da je predpostavka delujočega podjetja ustrezna.

2.2 Podlage za konsolidiranje

Zavarovalnica poleg ločenih računovodskih izkazov pripravlja tudi konsolidirane računovodske izkaze Skupine Triglav. V konsolidirane računovodske izkaze Skupine so vključene vse družbe, ki jih Zavarovalnica Triglav neposredno ali posredno obvladuje. Sestava Skupine Triglav se v prvi polovici leta 2023 ni pomembno spremenila. Spremembe v kapitalskih deležih so navedene v nadaljevanju.

Odvisne družbe so v konsolidirane računovodske izkaze vključene po metodi popolnega uskupinjevanja, in sicer od dneva pridobitve obvladovanja.

Datum poročanja računovodskih izkazov Zavarovalnice Triglav in njenih odvisnih družb se ne razlikuje od datuma poročanja konsolidiranih računovodskih izkazov.

Vse družbe Skupine Triglav, ki vstopajo v proces uskupinjevanja, uporabljajo enotne računovodske usmeritve. Če se računovodske usmeritve posamezne družbe razlikujejo od računovodskih usmeritev Skupine Triglav, se računovodski izkazi teh družb pred sestavo konsolidiranih računovodskih izkazov ustrezno prilagodijo, da se zagotovi skladnost z računovodskimi usmeritvami Skupine.

2.2.1 Spremembe kapitalskih deležev v Skupini Triglav v prvi polovici leta 2023

Dokapitalizacija družbe Triglav Savjetovanje d.o.o., Zagreb

Družba Triglav Osiguranje, d.d., Zagreb, je dokapitalizirala družbo Triglav Savjetovanje, d.o.o., Zagreb, v višini 106.180 evrov. Dokapitalizacija je bila izvedena z denarnim vložkom. Z dokapitalizacijo je Triglav Osiguranje, d.d., Zagreb, obdržal 100-odstotni delež v omenjeni družbi. Dokapitalizacija ni imela vpliva na konsolidirane računovodske izkaze Skupine Triglav.

Odkup delnic družbe Triglav Osiguranje, a.d., Skopje, od neobvladujočih lastnikov

Družba Triglav INT, d.o.o., Ljubljana, je od neobvladujočih lastnikov odkupila skupno 0,32-odstotni delež v družbi Triglav Osiguranje, a.d., Skopje, in s tem postala 82,01-odstotna lastnica te družbe. Nakupna vrednost je znašala 1,6 milijona makedonskih denarjev oz. 25 tisoč evrov. Učinek odkupa neobvladujočega deleža je v konsolidiranih računovodskih izkazih pripoznan kot povečanje kapitalskih rezerv v višini 18 tisoč evrov.

Dokapitalizacija družbe Triglav Savetovanje d.o.o., Beograd

Družba Triglav Osiguranje, d.d., Beograd, je dokapitalizirala družbo Triglav Savetovanje d.o.o., Beograd, v višini 4,3 milijona srbskih dinarjev oz. 37 tisoč evrov. Dokapitalizacija je bila izvedena z denarnim vložkom. Z dokapitalizacijo je Triglav Osiguranje, d.d., Beograd, obdržal 100-odstotni

delež v omenjeni družbi. Dokapitalizacija ni imela vpliva na konsolidirane računovodske izkaze Skupine Triglav.

Dokapitalizacija Triglav zdravje asistence, družbe za zdravstveno dejavnost, d.o.o.

Triglav Zdravstvena zavarovalnica, d.d., je dokapitalizirala družbo Triglav zdravje asistenca, d.o.o., v višini 150 tisoč evrov in s tem obdržala 100-odstotni delež v omenjeni družbi. Dokapitalizacija ni imela vpliva na konsolidirane računovodske izkaze Skupine Triglav.

Dokapitalizacija Triglav, Zdravstvene zavarovalnice, d.d.

Zavarovalnica Triglav, d.d., je dokapitalizirala Triglav, Zdravstveno zavarovalnico, d.d., z denarnim vložkom v višini 8,5 milijona evrov in s tem obdržala 100-odstotni delež v omenjeni družbi. Dokapitalizacija je postala pravnomočna šele 5. 7. 2023, z vpisom v sodni register. Na poročevalski datum tako Zavarovalnica Triglav dokapitalizacije še ni pripoznala kot naložbo v odvisno družbo, temveč kot terjatev do Triglav, Zdravstvene zavarovalnice, d.d. Dokapitalizacija ni imela vpliva na konsolidirane računovodske izkaze Skupine Triglav. Podrobnejši razlogi za dokapitalizacijo so opisani v poglavju 4.4 Dogodki po poročevalskem obdobju.

2.3 Prevedba tujih valut

Postavke, prikazane v posamičnih računovodskih izkazih posameznih družb v Skupini Triglav, se merijo v valuti izvirnega gospodarskega okolja, v katerem družba posluje (funkcijska valuta). Računovodski izkazi so podani v evrih, ki so predstavitevna valuta Skupine Triglav.

2.3.1 Prevedba poslovnih dogodkov in postavk

Transakcije v tuji valuti se pretvorijo v funkcijsko valuto na dan posla po tečaju iz referenčne tečajne liste Evropske centralne banke, ki jo objavlja Banka Slovenije. Če Banka Slovenije tečaja za določeno valuto ne objavi, se uporabi tečaj, objavljen na Bloombergu. Tečajne razlike, ki nastanejo pri poravnavi takšnih transakcij in pri prevedbi denarnih postavk, se pripoznajo v izkazu poslovnega izida.

Tečajne razlike, ki izvirajo iz spremembe odplačne vrednosti denarnih postavk v tuji valuti, razvrščenih v skupino finančnih sredstev, razpoložljivih za prodajo, se pripoznajo v izkazu poslovnega izida. Tudi tečajne razlike, ki nastajajo pri nedenarnih postavkah, kot so lastniški instrumenti, razvrščeni v skupino finančnih instrumentov, vrednotenih po pošteni vrednosti preko poslovnega izida, se prikažejo v izkazu poslovnega izida. Tečajne razlike pri nedenarnih postavkah, kot so lastniški instrumenti, razvrščeni v skupino finančnih sredstev, razpoložljivih za prodajo, se prikažejo skupaj z učinkom vrednotenja po pošteni vrednosti v drugem vseobsegajočem donosu in se akumulirajo v kapitalu.

2.3.2 Prevedba iz funkcijske v predstavitevno valuto

Računovodski izkazi družb v Skupini, katerih funkcijska valuta je različna od predstavitvene valute, se v predstavitevno valuto pretvorijo na naslednji način:

- sredstva in obveznosti se pretvorijo po končnem tečaju na datum poročanja;
- prihodki, odhodki in stroški se pretvorijo po povprečnem tečaju obravnavanega obdobja;
- sestavine kapitala se pretvorijo po izvirnem tečaju;
- vse nastale tečajne razlike se pripoznajo v drugem vseobsegajočem donosu.

Dobro ime in prilagoditve prevzetega premoženja tuje odvisne družbe na pošteno vrednost se obravnavajo enako kot sredstva tuje odvisne družbe ter se prevedejo v predstavitevno valuto po končnem tečaju.

V konsolidiranih računovodskih izkazih se tečajne razlike, povezane s pretvorbo čiste naložbe v družbo v tujini, pripoznajo v izkazu vseobsegajočega donosa. Ko Skupina izgubi nadzor nad družbo v tujini, se prej pripoznane tečajne razlike, ki so nastale zaradi pretvorbe v predstavitevno valuto, prerazvrstijo iz drugega vseobsegajočega donosa v izkaz poslovnega izida kot del dobička ali izgube pri prodaji.

2.4 Pomembne spremembe računovodskih usmeritev

Pomembne spremembe računovodskih usmeritev se nanašajo na začetek uporabe dveh novih računovodskih standardov; MSRP 17 in MSRP 9, ki se uporabljata od 1. 1. 2023 dalje, ter na spremembo načina vrednotenja naložb v pridružene in skupaj obvladovane družbe. Podatki za primerjalno obdobje so prilagojeni tako, da odražajo uporabo navedenih standardov in spremenjene računovodske usmeritve od 1. 1. 2022 dalje.

MSRP 17 nadomešča MSRP 4 in sicer za letna obdobja, ki se začnejo po 1. 1. 2023. Za Zavarovalnico in Skupino to pomeni pomembne spremembe pri razvrstitvi, merjenju in razkrivanju postavk v računovodskih izkazih, ki se nanašajo na zavarovalne posle.

S prehodom na uporabo standarda MSRP 17 so se pokojninski produkti (prostovoljna dodatna pokojninska zavarovanja) spremenili iz zavarovalnih pogodb v finančne pogodbe, zaradi česar so nižji prihodki in odhodki v izkazu poslovnega izida ter nižje obveznosti iz zavarovalnih pogodb. Po drugi strani pa so zavarovalne obveznosti in sredstva iz teh pogodb prerazvrščene v obveznosti in sredstva iz finančnih pogodb. Višina sredstev iz finančnih pogodb je prikazana v poglavju 3.5.

MSRP 9 nadomešča MRS 39 in velja za letna obdobja, ki se začnejo po 1. 1. 2018, pri čemer je Skupina Triglav kot zavarovalna skupina uveljavila začasno oprostitev od uporabe MSRP 9 za letna obdobja pred 1. 1. 2023. Uvedba novega MSRP 9 s 1. 1. 2023 vpliva na razvrščanje, merjenje in razkrivanje postavk v računovodskih izkazih, ki se nanašajo na finančne naložbe.

Hkrati s prehodom na nova računovodska standarda je Zavarovalnica spremenila tudi način vrednotenja naložb v pridružene in skupaj obvladovane družbe. Te se po novem tako za potrebe priprave ločenih kot za potrebe priprave konsolidiranih računovodskih izkazov merijo po kapitalski metodi, medtem ko so bile pred spremembo naložbe v te družbe v ločenih računovodskih izkazih izkazane po pošteni vrednosti.

Učinki prehoda so predstavljeni v poglavju 2.5.

Nove računovodske usmeritve v zvezi s postavkami zavarovalnih poslov in finančnih naložb so predstavljene v nadaljevanju.

2.4.1 Sredstva in obveznosti iz zavarovalnih pogodb

2.4.1.1 Klasifikacija sklenjenih pogodb z zavarovanci in uporabljeni pristopi pri vrednotenju

Z zavarovanci sklenjene pogodbe Skupine in Zavarovalnice se razvrščajo v dve skupini; zavarovalne in finančne pogodbe.

Sklenjena pogodba se opredeli kot zavarovalna pogodba takrat, kadar se ob sklenitvi prevzame pomembno zavarovalno tveganje od imetnika zavarovalne police in sicer tako, da se strinja, da bo imetnik police upravičen do nadomestila, če bo nanj negativno vplival določen negotov prihodnji zavarovalni dogodek.

Ali sklenjena pogodba nosi zavarovalno tveganje ali ne, in ali je to tveganje pomembno, je predmet subjektivne presoje. Pogodbe življenjskih zavarovanj, katerih osnovni namen je kritje rizika smrti ali zagotavljanje doživiljske rente, nosijo pomembno zavarovalno tveganje in jih uvrščamo med zavarovalne pogodbe. Prav tako med zavarovalne pogodbe uvrščamo pogodbe s priključenimi dodatnimi zavarovanji. Naložbena življenjska zavarovanja uvrščamo med zavarovalne pogodbe, če zavarovalna vsota za primer smrti presega določen odstotek skupnega zneska začetnega vplačila in prvega obroka premije za osnovno zavarovanje ali pa če premija dodatnega zavarovanja presega določen delež skupne premije. V primeru, da sklenjena pogodba ne nosi pomembnega zavarovalnega tveganja, pa je z vidika celotne skupine zavarovalnih pogodb nepomembna, se obravnava kot zavarovalna pogodba.

Zavarovalne pogodbe se v računovodskih izkazih vrednotijo v skladu s splošnim modelom, kot ga predpisuje MSRP 17 (BBA) oziroma v skladu s poenostavljenim pristopom razporejanja premije (PAA), kadar so za to izpolnjeni zahtevani pogoji.

Skupina in Zavarovalnica s svojimi zavarovanci sklepata tudi zavarovalne pogodbe, ki so v veliki meri povezane z naložbenjem in kjer so zavarovanci udeleženi na donosu finančnih naložb, ki so podlaga. V teh primerih se kot zavarovalne pogodbe z neposredno udeležbo obravnavajo vse pogodbe, pri katerih:

- pogodbeno določila opredeljujejo zavarovančevo udeležbo na donosu vnaprej znanega portfelja finančnih sredstev;
- se pričakuje, da bo zavarovancu izplačan znesek, ki bo enak znatnemu deležu donosov iz spremembe poštene vrednosti teh sredstev;
- se pričakuje, da se bo znaten delež kakršne koli spremembe v zneskih, ki jih je treba plačati zavarovancu, spreminjal s spremembo poštene vrednosti teh sredstev.

Zavarovalne pogodbe z neposredno udeležbo se vrednotijo s pristopom prilagodljivega zaslužka (VFA). Ta prilagaja splošni model tako, da ta odraža, da je plačilo, ki ga podjetje prejme v zvezi s sklenjenimi pogodbami, le spremenljiva provizija.

Vse pogodbe, ki imajo obliko zavarovalne pogodbe, pa ne ustrezajo definiciji zavarovalne pogodbe v skladu z MSRP 17, se obravnavajo kot finančne pogodbe. Prav tako se kot finančne pogodbe obravnavajo razločljive naložbene sestavine pogodb pokojninskih zavarovanj, ki se v skladu z MSRP 17.11 ločujejo od gostiteljskih pogodb, saj te pogodbe v času varčevanja ne nosijo zavarovalnega tveganja.

Na enak način kot zavarovalne pogodbe se obravnavajo tudi aktivne pozavarovalne pogodbe.

Pristopi k vrednotenju sklenjenih pogodb z zavarovanci

Pri vrednotenju pogodb, sklenjenih z zavarovanci, se uporabljajo pristopi, predstavljeni v spodnji tabeli.

Pristop	Vrsta zavarovanj	Skupina zavarovanj
splošni model	življenjska zavarovanja	dolgoročna klasična zavarovanja (primer smrti, rizično, kreditno,..)
splošni model	življenjska zavarovanja	klasična zavarovanja z udeležbo pri dobičku (primer smrti, primer doživetja, rente, stari pokojninski produkti)
splošni model	življenjska zavarovanja	naložbena zavarovanja z visokim deležem premije, investirane v jamstveni sklad
Splošni model	življenjska zavarovanja	pokojninski produkti v fazi izplačevanja rent
splošni model	premoženjska zavarovanja	premoženjska zavarovanja z neenakomerno porazdelitvijo enot kritja in dolgoročna zavarovanja (kreditna zavarovanja, gradbena in montažna zavarovanja, ipd.)
pristop razporejanja premij	premoženjska zavarovanja	preostanek premoženjskih zavarovanj
pristop prilagodljivega zaslužka	življenjska zavarovanja	naložbena zavarovanja z nizkim deležem premije, investirane v jamstveni sklad
vrednotenje po MSRP 9	življenjska zavarovanja	pokojninski produkti v fazi varčevanja

2.4.1.2 Raven združevanja in začetno pripoznavanje zavarovalnih pogodb

Zavarovalne pogodbe, ki so izpostavljene podobnim tveganjem in se upravljajo skupaj, se združujejo v portfelje. Vsak portfelj se nadalje deli v skupine pogodb, ki so sklenjene v istem koledarskem letu (letne kohorte) ter glede na dobičkonosnost, na:

- pogodbe, ki so nedobičkonosne (kočljive) že ob začetnem pripoznanju;
- pogodbe, za katere ni verjetno, da bodo kadarkoli postale nedobičkonosne (kočljive);
- vse ostale pogodbe.

Zavarovalne pogodbe se v portfelje in v skupine razporedijo ob začetnem pripoznanju, razporeditev pa se v kasnejših obdobjih ne spreminja.

Skupina zavarovalnih pogodb se pripozna ob tistem od naslednjih dogodkov, ki nastopi prvi:

- začetek obdobja kritja skupine zavarovalnih pogodb;
- datum, ko prvo plačilo imetnika police iz skupine pogodb zapade v plačilo ali ko je to plačilo prejeta;
- ko skupina pogodb postane kočljiva.

2.4.1.3 Pripoznavanje in razporejanje denarnih tokov

Denarni tokovi, povezani s skupino zavarovalnih pogodb, vključujejo plačila premij, izplačila škod in zavarovalnin, denarne tokove pri pridobivanju zavarovanj in druge stroške, ki nastanejo pri izpolnjevanju pogodb. Ti vključujejo tako neposredne stroške, kot razporeditev stalnih in spremenljivih splošnih stroškov.

Pri premoženjskih zavarovanjih se dejanski denarni tokovi ocenjujejo na nivoju skupin zavarovalnih pogodb z izjemo stroškov, ki se razporejajo na podlagi ključev. Prihodnji denarni tokovi se ocenjujejo na najnižjem nivoju, ki je zadosten za uporabo aktuarskih metod.

Pri življenjskih zavarovanjih se dejanski in prihodnji denarni tokovi ocenjujejo na nivoju posameznih zavarovalnih pogodb, z izjemo dejanskih stroškov, ki se na skupine zavarovalnih pogodb razporejajo na podlagi ključev.

Dodatna upravičenja k osnovni zavarovalni polici se upoštevajo kot del enotne zavarovalne pogodbe, zato se iz njih izhajajoči pričakovani denarni tokovi prištevajo k pričakovanim denarnim tokovom osnovne pogodbe.

Vsi, v obdobju nastali denarni tokovi pri pridobivanju zavarovanj se po ključih razporedijo na funkcionalne skupine (stroški pridobivanja zavarovanj, cenilni stroški, stroški upravljanja in drugi administrativni stroški), nato pa na podlagi ključev še na skupine zavarovalnih pogodb.

Kot denarni tok pri pridobivanju zavarovanj pred pripoznanjem povezane skupine zavarovalnih pogodb (t.i. predplačila za stroške pridobivanja) so opredeljena vnaprejšnja plačila agencijam za sklepalno provizijo. Tovrstna plačila se obravnavajo kot ostale terjatve.

2.4.1.4 Splošni model vrednotenja zavarovalnih pogodb

Merjenje ob začetnem pripoznanju

Skupina zavarovalnih pogodb se ob začetnem pripoznanju meri kot vsota denarnih tokov pri izpolnitvi in pogodbeno storitvene marže. Denarne tokove pri izpolnitvi predstavljajo ocene prihodnjih denarnih tokov, ustrezno diskontirane in prilagojene zaradi nefinančnega tveganja.

Določanje pogodbenih mej

V merjenje skupine zavarovalnih pogodb se vključi vse prihodnje denarne tokove, ki so znotraj pogodbenih meja vsake pogodbe v skupini. Pri tem se zagotavlja, da so ocene prihodnjih denarnih tokov popolne, nepristranske, aktualne in nedvoumne.

Šteje se, da je prihodnji denarni tok znotraj pogodbenih meja zavarovalne pogodbe, če izhaja iz materialnih pravic in obvez, ki obstajajo v poročevalskem obdobju, v katerem lahko Skupina ali Zavarovalnica doseže, da bo imetnik police plačal premije ali v katerem ima Skupina ali Zavarovalnica materialno obvezo, da imetniku police zagotovi storitve zavarovalne pogodbe.

Materialna obveza zagotoviti storitve zavarovalne pogodbe preneha takrat, ko ima Skupina ali Zavarovalnica možnost ponovno oceniti tveganja imetnika police (ali celotnega portfelja) in posledično določiti novo ceno ali raven koristi, ki odraža ta tveganja. Pri ponovnem ocenjevanju tveganj se ne upošteva tveganj predčasne prekinitve pogodb in tveganj, povezanih s stroški.

Nekatere zavarovalne pogodbe dajejo zavarovancem možnost sklenitve rentnega zavarovanja po preteku zavarovalne police. V takih primerih se presoja zmožnost Skupine ali Zavarovalnice, da po poteku osnovnega zavarovanja spremeni cene zavarovalnih pogodb. Namen presoje je ugotoviti, ali so z rento povezani denarni tokovi znotraj ali zunaj meja zavarovalne pogodbe. Pričakovanih denarnih tokov nezajamčenih rentnih opcij Skupina in Zavarovalnica ne vključujeta v vrednost zavarovalne police.

V primeru zavarovalnih pogodb skupinskih rizičnih zavarovanj se zavarovalna premija lahko letno spreminja. Tovrstne zavarovalne pogodb se obravnavajo kot letne, kar pomeni, da se vsako leto odpripoznajo in nato ponovno pripoznajo v skladu z novimi pogoji.

V primeru zavarovalnih pogodb z neposredno udeležbo se šteje, da so znotraj pogodbenih meja takrat, ko obstaja pomembna obveznost izplačila na sedanji ali prihodnji datum.

Uporaba diskontnih stopenj

Z uporabo diskontne stopnje se ocene prihodnjih denarnih tokov prilagodijo na način, da odražajo časovno vrednost denarja in finančna tveganja v obsegu, v katerem ta tveganja niso vključena v ocene prihodnjih denarnih tokov.

Izbira diskontne stopnje je predmet subjektivne presoje in je naravnana k cilju, da uporabljena diskontna stopnja odraža značilnosti denarnih tokov, ki izhajajo iz zavarovalnih pogodb in likvidnostnega tveganja.

Diskontna stopnja se določi kot netvegana obrestna mera in premija za nelikvidnost, ki se na netvegano obrestno mero aplicira kot vzporedni premik do zadnje točke likvidnosti. Osnovne netvegane obrestne mere za valuto evro se pridobivajo iz baze podatkov EIOPA v skladu z datumom pripoznanja. Te so osnovane na podlagi podatkov obrestnih zamenjav. Poleg teh se uporabi tudi krivulja za prilagoditev za nestanovitnost, prav tako objavljena s strani EIOPE.

Pri zavarovalni vrsti življenjskih zavarovanj se vsaj enkrat letno na nivoju portfelja izvede test nelikvidnosti, ki temelji na izračunu kazalnikov nelikvidnosti. Na podlagi opravljenega testa se vsaka zavarovalna pogodba ob začetnem pripoznanju dodeli v ustrezen razred nelikvidnosti (50 odstotkov, 75 odstotkov ali 100 odstotkov nelikvidnosti), v katerem ostane do odpripoznanja.

Za premoženjska zavarovanja so vse obveznosti diskontirane z uporabo netveganih obrestnih mer, ki jih objavlja EIOPA, z izjemo obveznosti za zahtevke, ki se izplačujejo v obliki rente. Za te obveznosti se uporabi krivulja netvegane obrestne mere s prilagoditvijo za nestanovitnost, ki jo prav tako objavlja EIOPA.

Denarni tokovi, ki se spreminjajo glede na donose sredstev, ki so podlaga, se prilagodijo za učinek te spremenljivosti z uporabo tehnik merjenja, ki niso občutljive na tveganje in diskontirajo z uporabo netveganih obrestnih mer, prilagojenih za nelikvidnost.

Prilagoditev zaradi nefinančnega tveganja

Prilagoditev zaradi nefinančnega tveganja se nanaša na nadomestilo, ki ga Skupina ali Zavarovalnica zahteva, ker nosi negotovost glede zneska in časa denarnih tokov, ki izhaja iz nefinančnega tveganja. Izračuna se z uporabo metode tvegane vrednosti, ločeno za premoženjska in življenjska zavarovanja, vsaka z ustrežno metodologijo in parametri, pri čemer se upošteva tudi nagnjenost Skupine in Zavarovalnice k tveganju.

Nefinančnega tveganja življenjskih zavarovanj so povezana z umrljivostjo, dolgoživostjo, obolevnostjo, predčasno prekinitvijo pogodb, s stroški, katastrofo umrljivosti in z zdravjem. Matrika, ki se uporablja za izračun prilagoditve zaradi nefinančnega tveganja, je pristop stroškov kapitala z iztekanjem portfelja kot časovnim obdobjem. Pri izračunu stroška kapitala se izhaja iz metodologije Solventnosti II; pretresi podmodulov standardne formule za vsako od zgoraj omenjenih tveganj, za katera velja, da so usmerjena na stopnjo zaupanja 99,5 odstotka, se uporabijo pri denarnih tokovih za izpeljavo ustrezne enoletne kapitalске zahteve. Kapitalске zahteve za kasnejša obdobja do izteka portfelja so izpeljane preko približkov, prilagojenih posameznemu tveganju. Nato se kapitalске zahteve za vsako tveganje pretvorijo v kapitalsko zahtevo na nižji fiksni stopnji zaupanja za vsa prihodnja obdobja, združene s kapitalskimi zahtevami portfelja življenjskih zavarovanj za vsako prihodnje obdobje. Z uporabo stopnje stroškov kapitala za te kapitalске zahteve, se določi letni strošek kapitala za vsako prihodnje obdobje in ko se ti stroški kapitala še diskontirajo, rezultat predstavlja končno prilagoditev za tveganje.

Vse omenjene količine se izračunavajo od spodaj navzgor, začenši na nivoju posamezne zavarovalne pogodbe.

Za portfelje premoženjskih zavarovanj se prilagoditev zaradi nefinančnega tveganja za obveznosti za nastale škode izračuna kot presežek tvegane vrednosti nad najboljšo oceno prihodnjih denarnih tokov pri stopnji zaupanja, ki jo določita Skupina in Zavarovalnica. Izračun se izvede na ravni homogenih skupin, pri čemer se upošteva diverzifikacija med njimi.

Prilagoditev zaradi tveganja za obveznosti za preostalo kritje premoženjskih zavarovanj izhaja iz osnovnega zahtevanega kapitala ustreznih tveganj iz standardne formule Solventnosti II, zmanjšane iz 99,5 odstotka na vnaprej določeno stopnjo zaupanja, ki sovпада s tisto, ki je uporabljena pri izračunu prilagoditve zaradi tveganja za obveznosti za nastale škode. Pri izračunu se upošteva tudi diverzifikacija portfelja.

Pogodbena storitvena marža

Pogodbena storitvena marža je sestavina sredstva ali obveznosti za skupino zavarovalnih pogodb, ki predstavlja presežek premij nad škodami in drugimi odhodki, za katere se pričakuje, da bodo plačani v času trajanja zavarovalnih pogodb znotraj skupine. Predstavlja torej še nezasluženi dobiček, ki ga bo skupina ali Zavarovalnica pripoznala pri opravljanju storitev zavarovalnih pogodb v prihodnosti.

Obravnavna kočljivih pogodb ob začetnem pripoznanju

Zavarovalna pogodba se na datum začetnega pripoznanja opredeli kot kočljiva, če vsi denarni tokovi, ki izhajajo iz pogodbe, skupaj predstavljajo negativni neto denarni tok. Tako pogodbo se razporedi v skupino (kočljivih) zavarovalnih pogodb, ločeno od tistih skupin pogodb, ki niso kočljive. Negativni neto denarni tok, ki se pričakuje pri skupini kočljivih zavarovalnih pogodb, se že ob začetnem pripoznanju izkaže kot izguba v izkazu poslovnega izida. Po pripoznanju izgube je knjigovodska vrednost obveznosti za skupino kočljivih zavarovalnih pogodb enaka pričakovanim denarnim tokovom pri izpolnitvi, pogodbena storitvena marža pa je enaka nič.

Poznejše merjenje

Knjigovodska vrednost skupine zavarovalnih pogodb na koncu poročevalskega obdobja je vsota obveznosti za preostalo kritje (LRC) in obveznosti za nastale zahtevke (LIC), pri čemer je obveznost za preostalo kritje enaka seštevku pričakovanih prihodnjih denarnih tokov pri izpolnitvi (povezanih s prihodnjo storitvijo) in pogodbena storitvene marže za to skupino zavarovalnih pogodb, obveznost za nastale zahtevke pa predstavlja denarne tokove, ki se nanašajo na preteklo storitev.

V tekočem obdobju se pripoznajo:

- Prihodki in odhodki iz spremembe knjigovodske vrednosti obveznosti za preostalo kritje:
 - Zavarovalni prihodki iz naslova zmanjšanja obveznosti za preostalo kritje zaradi storitev, ki so bile opravljene v tem obdobju;
 - Odhodki za izgube pri kočljivih skupinah zavarovalnih pogodb oziroma prihodki pri odpravi takih izgub;
 - Finančni prihodki ali odhodki iz diskontiranja (za učinek časovne vrednosti denarja in finančnega tveganja).
- Prihodki in odhodki iz spremembe knjigovodske vrednosti obveznosti za nastale zahtevke:
 - Odhodki iz naslova povečanja obveznosti zaradi zahtevkov in odhodkov, nastalih v tem obdobju;
 - Odhodki za vse naknadne spremembe denarnih tokov pri izpolnitvi v zvezi z nastalimi zahtevki in odhodki;
 - Finančni prihodki ali odhodki iz diskontiranja (za učinek časovne vrednosti denarja in finančnega tveganja).

Obravnavanje sprememb v pričakovanih denarnih tokovih

Spremembe pričakovanih denarnih tokov, ki se nanašajo na tekočo ali preteklo storitev se pripoznajo v izkazu poslovnega izida. Takšne spremembe so:

- učinek časovne vrednosti denarja ter učinek finančnega tveganja (tudi učinek spremembe diskontne stopnje),
- spremembe ocen pričakovanih denarnih tokov pri izpolnitvi, ki se nanašajo na obveznosti za že nastale zahtevke;
- izkustvene prilagoditve za zavarovalne odhodke.

Spremembe pričakovanih denarnih tokov, ki se nanašajo na prihodnjo storitev se odražajo v spremembi pogodbeno storitvene marže ali v komponenti izgube znotraj obveznosti za preostalo kritje. Takšne spremembe so:

- izkustvene prilagoditve, ki izhajajo iz prejetih premij v obdobju, ki se nanašajo na prihodnjo storitev;
- spremembe ocene sedanje vrednosti prihodnjih denarnih tokov pri obveznostih za preostalo kritje;
- razlike med katero koli naložbeno sestavino, ki naj bi po pričakovanjih postala plačljiva v obdobju, in dejansko naložbeno sestavino, ki postane plačljiva v obdobju;
- razlike med katerim koli posojilom imetniku police, ki ga bo po pričakovanjih treba odplačati v obdobju, in dejanskim posojilom imetniku police, ki ga je treba odplačati v obdobju;
- spremembe prilagoditve zaradi nefinančnega tveganja, ki se nanaša na prihodnjo storitev.

Spremembe, ki vplivajo na višino pogodbeno storitvene marže

Pogodbeno storitvena marža na koncu poročevalskega obdobja predstavlja dobiček v skupini zavarovalnih pogodb, ki še ni bil pripoznan v izkazu poslovnega zida, ker se nanaša na prihodnjo storitev.

Sprememba pogodbeno storitvene marže v obdobju je posledica:

- učinka spremembe ocen prihodnjih denarnih tokov pri izpolnitvi (kot opisano zgoraj);
- odprave pogodbeno storitvene marže v prihodke;
- učinka natečenih obresti na pogodbeno storitveno maržo;
- učinka vseh novih zavarovalnih pogodb;
- učinka tečajnih razlik na knjigovodsko vrednost pogodbeno storitvene marže.

Odprava pogodbeno storitvene marže v prihodke je odvisna od tega, kako Skupina in Zavarovalnica opredelita število enot kritja. To je količina kritja, zagotovljenega z zavarovalnimi pogodbami v skupini zavarovalnih pogodb, ki se določi tako, da se za vsako pogodbo upošteva količina upravičenj, zagotovljenih po pogodbi, in pričakovano trajanje kritja.

Podlage za določitev količine zagotovljenih upravičenj so prikazane v spodnji tabeli.

Vrsta zavarovanj	Skupina zavarovanj	Uporabljena podlaga
življenjska zavarovanja	življenjska zavarovanja za primer smrti	zavarovalna vsota
življenjska zavarovanja	življenjska zavarovanja za primer doživetja	zavarovalna vsota
življenjska zavarovanja	rizična življenjska zavarovanja	zavarovalna vsota
življenjska zavarovanja	življenjska zavarovanja za primer invalidnosti	zavarovalna vsota
življenjska zavarovanja	dodatna kritja k življenjskim zavarovanjem	zavarovalna vsota
življenjska zavarovanja	rentna zavarovanja	letna renta
življenjska zavarovanja	naložbena življenjska zavarovanja	znesek, višji od zavarovalne vsote ali vrednosti sklada
premoženjska zavarovanja	zavarovanja gradbenih in inštalacijskih projektov, odgovornosti pri teh projektih, gradbenih garancij, finančnih poroštev in kreditna zavarovanja	zavarovalna vsota in pretek časa

Obresti na pogodbeno storitveno maržo se obračunavajo z uporabo (zaklenjenih) diskontnih stopenj, določenih ob začetnem pripoznanju pogodb.

Pri življenjskih zavarovanjih velja, da se, v primeru kasnejšega dodajanja zavarovalnih pogodb v skupino, uporabljene diskontne stopnje ažurirajo z izračunavanjem tehtanega povprečja diskontnih stopenj skozi celotno obdobje pripoznavanja zavarovalnih pogodb. Pri premoženjskih zavarovanjih do takih situacij ne prihaja.

V primeru zavarovalnih pogodb z neposredno udeležbo, na spremembo pogodbeno storitvene marže v obdobju vpliva tudi sprememba deleža v pošteni vrednosti postavk, ki so podlaga.

Obravnavanje kočljivih pogodb ob kasnejšem merjenju

V primeru, da skupina zavarovalnih pogodb postane kočljiva ob poznejšem merjenju, se presežek pričakovanih denarnih odtokov nad knjigovodsko vrednostjo pogodbeno storitvene marže pripozna kot izguba v izkazu poslovnega izida, na drugi strani pa se oblikuje sestavina izgube obveznosti za preostalo kritje.

Naknadne spremembe denarnih tokov pri izpolnitvi obveznosti za preostalo kritje se lahko:

- sistematično razporedijo med sestavino izgube obveznosti za preostalo kritje in obveznost za preostalo kritje brez sestavine izgube;
- razporedijo izključno na sestavino izgube obveznosti za preostalo kritje, dokler se ta sestavina ne zmanjša na 0.

2.4.1.5 Pristop razporejanja premij pri vrednotenju zavarovalnih pogodb

Za skupino zavarovalnih pogodb, za katero velja, da obdobje kritja vsake pogodbe v skupini ne presega enega leta, se pri merjenju skupine zavarovalnih pogodb lahko uporablja pristop razporejanja premij, ki predstavlja poenostavitev splošnega modela.

Poenostavljeni pristop se uporabi tudi, kadar se utemeljeno pričakuje, da meritev obveznosti za preostalo kritje ob uporabi poenostavljenega pristopa ne bo bistveno drugačna od meritev po splošnem modelu.

V primeru uporabe pristopa razporejanja premij, je knjigovodska vrednost obveznosti za preostalo kritje ob začetnem pripoznanju enaka znesku premij, prejetih ob začetnem pripoznanju, zmanjšanemu za plačane denarne tokove pri pridobivanju zavarovanj in prilagojenemu za zneske, ki izhajajo iz odprave pripoznanja sredstev iz naslova v naprej plačanih stroškov pridobivanja zavarovanj.

Knjigovodska vrednost skupine zavarovalnih pogodb na koncu poročevalskega obdobja je vsota:

- obveznosti za preostalo kritje (LRC);
- obveznosti za nastale zahtevke (LIC), ki zajemajo prihodnje denarne tokove, ki se nanašajo na preteklo storitev.

Obveznosti za preostalo kritje se v tekočem obračunskem obdobju:

- povečajo za premije, prejete v obračunskem obdobju;
- zmanjšajo za plačane denarne tokove pri pridobivanju zavarovanj;
- povečajo za amortizacijo denarnih tokov pri pridobivanju zavarovanj, ki se izkaže kot odhodek v izkazu poslovnega izida;
- zmanjšajo za pričakovana plačila premij, ki so bila kot zavarovalni prihodek pripoznana v izkazu poslovnega izida, ker je bila zavarovalnih storitev opravljena;
- zmanjšajo za morebitno naložbeno sestavino, ki je bila izplačana ali prenesena na obveznost za nastale zahtevke.

Skupina in Zavarovalnica uporabljata pristop razporejanja premij za večino produktov premoženjskih zavarovanj z izjemo tistih, s kritjem, daljšim od enega leta in tistih, katerih tveganja so nelinearno razporejena skozi čas.

Zavarovalne pogodbe v skupinah zavarovalnih pogodb premoženjskih zavarovanj nimajo pomembnih sestavin financiranja, zato se knjigovodska vrednost obveznosti za preostalo kritje ne prilagaja za časovno vrednost denarja in učinek finančnega tveganja.

V primeru, da se pri kasnejšem merjenju skupine zavarovalnih pogodb ugotovi, da pričakovani denarni tokovi pri izpolnitvi, povezani s preostalim kritjem, presegajo knjigovodsko vrednost obveznosti za preostalo kritje, se v breme zavarovalnih odhodkov oblikuje sestavina izgube, kot del obveznosti za preostalo kritje. Sestavina izgube se amortizira (prenaša v prihodke) enakomerno v času trajanja zavarovalnega kritja ali pa odpravi, če se ugotovi, da skupina zavarovalnih pogodb ni več kočljiva.

2.4.1.6 Odprava pripoznanja zavarovalnih pogodb

Pripoznanje zavarovalne pogodbe se odpravi, kadar pogodba preneha (in pogodbeni obveza poteče, se izpolni ali razveljavi), če se pogodba prenese na tretjo osebo ali če se pogoji pogodbe pomembno spremenijo.

Za pomembno spremembo pogojev zavarovalne pogodbe šteje sprememba, ki povzroči:

- da se pogodba ne obravnava več kot zavarovalna pogodba v skladu z MSRP 17;
- da se pogodba spremeni iz pogodbe brez neposredne udeležbe v pogodbo z neposredno udeležbo ali obratno;
- da se posamezne sestavine zavarovalne pogodbe ne obravnavajo več enako kot pred spremembo;
- da se spremenijo pogodbene meje zavarovalne pogodbe;
- da bi bila za zavarovalno pogodbo primernejša uvrstitev v neko drugo skupino zavarovalnih pogodb;
- da dosedanji pristop k vrednotenju zavarovalne pogodbe (BBA, PAA, VFA) ni več primeren.

Odprava pripoznanja zavarovalne pogodbe, ki se vrednoti po splošnem modelu (BBA), ima za posledico:

- prilagoditev (izločitev) denarnih tokov pri izpolnitvi, ki se nanašajo na pravice in obveze, ki so bile izločene;
- za enak znesek se prilagodi pogodbeno storitvena marža, razen če se te spremembe pripišejo sestavini izgube;
- prilagodi se število enot kritja za pričakovane preostale storitve.

V primeru, da se pripoznanje pogodbe odpravi zaradi prenosa na tretjo osebo, se pogodbeno storitveno maržo popravi za znesek premije, zaračunan s strani tretje osebe (razen, če je pogodba kočljiva).

V primeru, da se pripoznanje pogodbe odpravi zaradi pomembne spremembe v pogojih zavarovanja, se pogodbeno storitveno maržo prilagodi za višino premije, ki bi bila zaračunana, če bi Skupina ali Zavarovalnica na dan spremembe pogojev sklenila novo zavarovalno pogodbo pod novimi zavarovalnimi pogoji, zmanjšano za morebiten strošek spremembe pogodbe.

Odprava pripoznanja zavarovalne pogodbe, ki se vrednoti po pristopu razporejanja premije (PAA), se odrazi v izkazu poslovnega izida in sicer v znesku razlike med odprizanim delom obveznosti za preostalo kritje in morebitnimi drugimi denarnimi tokovi ob odpravi pripoznanja. V primeru, da se pripoznanje pogodbe odpravi zaradi pomembne spremembe v zavarovalnih pogojih, se v izkazu poslovnega izida izkaže razlika med odprizanim delom obveznosti za preostalo kritje in hipotetično višino premije, ki bi bila zaračunana, če bi skupina ali Zavarovalnica na dan spremembe pogojev sklenila novo zavarovalno pogodbo pod novimi zavarovalnimi pogoji, zmanjšano za morebiten strošek spremembe pogodbe.

2.4.1.7 Pozavarovalne pogodbe

Pri vrednotenju skupin pozavarovalnih pogodb se upoštevajo enake usmeritve kot pri vrednotenju skupin zavarovalnih pogodb, ki so podlaga, pri čemer se upoštevajo specifične pozavarovalne posla, kot je navedeno v nadaljevanju.

Skupina in Zavarovalnica za merjenje skupin pozavarovalnih pogodb uporabljata pristop razporejanja premije.

Začetno pripoznanje pozavarovalnih pogodb

Skupina pozavarovalnih pogodb se pripozna ob:

- začetku obdobja kritja skupine pozavarovalnih pogodb;
- ob začetnem pripoznanju prve zavarovalne pogodbe, ki je predmet tega pozavarovanja;
- ko Skupina ali Zavarovalnica pripozna kočljivo skupino zavarovalnih pogodb, ki so predmet pozavarovanja, če je Skupina ali Zavarovalnica pred tem sklenila pozavarovalno pogodbo iz skupine pozavarovalnih pogodb.

Pogodbene meje

V primeru skupine pozavarovalnih pogodb se šteje, da so denarni tokovi znotraj pogodbenih meja pozavarovalne pogodbe, če izhajajo iz materialnih pravic in obvez, ki obstajajo v poročevalskem obdobju, v katerem mora Skupina ali Zavarovalnica plačati zneske pozavarovatelju ali ima materialno pravico do prejemanja storitev od pozavarovatelja.

Materialna pravica do prejemanja storitev od pozavarovatelja preneha, ko je pozavarovatelj zmožen ponovno oceniti nase prenesena tveganja in določiti ceno ali raven koristi, ki v celoti odraža ta ponovno ocenjena tveganja oziroma, ko ima pravico prekiniti pozavarovalno kritje.

Merjenje pozavarovalnih pogodb

Ob začetnem pripoznanju so sredstva za preostalo kritje skupine pozavarovalnih pogodb enaka znesku plačanih pozavarovalnih premij.

Ob koncu poročevalskega obdobja je knjigovodska vrednost sredstev iz pozavarovalnih pogodb enaka:

- sredstvom za preostalo kritje;
- nastalim škodam, ki jih sestavljajo pričakovani prihodnji denarni tokovi, ki izhajajo iz pretekle storitve.

Sredstva za preostalo kritje se v tekočem poročevalskem obdobju povečajo za plačane pozavarovalne premije v obdobju in zmanjšajo za prenos pozavarovalnih premij v odhodke za tiste storitve, ki so bile opravljene v tekočem obdobju.

Prilagoditev zaradi nefinančnega tveganja v primeru skupine pozavarovalnih pogodb predstavlja znesek tveganja, ki ga Skupina ali Zavarovalnica kot imetnik skupine pozavarovalnih pogodb prenese na izdajatelja teh pogodb.

2.4.2 Učinki zavarovalnih pogodb v izkazu poslovnega izida in v izkazu drugega vseobsegajočega donosa

2.4.2.1 Prihodki iz zavarovalnih storitev

V času opravljanja storitev zavarovalnih pogodb se obveznosti za preostalo kritje skupin zavarovalnih pogodb prenašajo v izkaz poslovnega izida.

Za pogodbe, vrednotene po splošnem modelu, prihodki iz zavarovalnih storitev predstavljajo:

- spremembe obveznosti za preostalo kritje, ki izhajajo iz:
 - odhodkov za škode in drugih zavarovalnih odhodkov, nastalih v tekočem obračunskem obdobju po zneskih, kot so bili pričakovani na začetku poročevalskega obdobja. Ti ne vključujejo zneskov, povezanih s sestavinami izgube, stroškov pridobivanja zavarovanj, ipd;
 - spremembe prilagoditve za nefinančna tveganja, ki ne vsebuje sprememb, ki vplivajo na prihodnje storitve in zneskov, vključenih v sestavino izgube;
 - zneskov pogodbeno storitvene marže, ki se je zaradi opravljenih storitev v obdobju prenesla v prihodke;
 - prilagoditve izkušenj, ki izhajajo iz premij, prejetih v obdobju, in se nanašajo na preteklo in trenutno storitev.
- prihodke iz zavarovanja, povezane z denarnimi tokovi pri pridobivanju zavarovanj, ki se s sistematično razporeditvijo dela premij, ki se nanaša na povračilo teh denarnih tokov, razporejajo na vsako poročevalsko obdobje na podlagi pretoka časa. Isti znesek se pripozna kot odhodek iz zavarovalnih storitev.

Za pogodbe, vrednotenje po pristopu razporejanja premije, se prihodki pripoznajo sorazmerno glede na pretečeno obdobje zavarovalnega kritja.

2.4.2.2 Odhodki iz zavarovalnih storitev

Odhodki iz zavarovalnih storitev vključujejo:

- odhodke za nastale škode in upravičenja, brez investicijske komponente;
- druge neposredno pripisljive zavarovalne odhodke;
- amortizacijo stroškov pridobivanja zavarovanj;
- spremembe, ki se nanašajo na preteklo storitev (kot so spremembe pričakovanih denarnih tokov, ki se nanašajo na obveznosti za nastale zahtevke);
- spremembe, ki se nanašajo na prihodnjo storitev (kot so izgube ali odprave izgub za kočljive skupine pogodb, ki izhajajo iz spremembe sestavine izgube).

2.4.2.3 Prihodki in odhodki iz pozavarovanja

Skupina in Zavarovalnica izkazujeta prihodke in odhodke iz pozavarovanja na neto osnovi, kot čiste prihodke ali čiste odhodke, ki zajemajo:

- stroške pozavarovanja (pozavarovalne provizije);
- povračila nastalih škod;
- učinke sprememb kreditnega tveganja, povezanega s pozavarovatelji.

Del pozavarovalnih provizij se ob uporabi pristopa razporejanja premije pripozna v skladu s pretekom časa znotraj obdobja zavarovalnega kritja, del pa razporedi v druge denarne tokove, kot so npr. bonusi in druge oblike provizij.

Pozavarovalne provizije zmanjšujejo pozavarovalne premije in se pripoznavajo kot pozavarovalni odhodki.

2.4.2.4 Finančni učinki zavarovalnih poslov

Kot finančni prihodki in odhodki iz zavarovalnih poslov se pripoznajo spremembe v knjigovodski vrednosti skupin zavarovalnih pogodb, ki izhajajo iz učinkov časovne vrednosti denarja in finančnih tveganj (učinkov diskontiranja).

Za pogodbe, vrednotene po splošnem modelu, največji delež finančnih prihodkov in odhodkov predstavljajo:

- obresti iz naslova pričakovanih prihodnjih denarnih tokov in pogodbeno storitvene marže;
- učinki sprememb obrestnih mer in drugih finančnih predpostavk;
- tečajnih razlik.

Za pogodbe, vrednotene po pristopu prilagodljivega zaslužka (VFA), največji delež finančnih prihodkov in odhodkov odpade na:

- spremembo poštene vrednosti sredstev, ki so podlaga;
- učinke obresti, sprememb obrestnih mer in sprememb drugih finančnih predpostavk iz naslova pričakovanih prihodnjih denarnih tokov, ki niso odvisni od donosov na sredstva, ki so podlaga.

Za pogodbe, vrednotene po pristopu razporejanja premije (PAA), največji delež finančnih prihodkov in odhodkov predstavljajo:

- obresti iz naslova obveznosti za nastale zahtevke;
- učinki sprememb obrestnih mer in drugih finančnih predpostavk.

Učinek sprememb prilagoditve zaradi nefinančnega tveganja, ki se izkazuje v izkazu poslovnega izida, se v celoti izkazuje med zavarovalnimi prihodki ali odhodki.

Za večino portfeljev Skupine in Zavarovalnice se, z namenom zmanjšanja računovodske neskladnosti, finančni učinki zavarovalnih poslov izkazujejo v izkazu drugega vseobsegajočega donosa, enako kot učinki večine naložbenih portfeljev Skupine in Zavarovalnice. V izkazu poslovnega izida se izkazujejo le učinki zavarovalnih pogodb z neposredno udeležbo, katerih večina sredstev, ki so podlaga se tudi vrednoti po pošteni vrednosti preko izkaza poslovnega izida.

2.4.3 Finančne naložbe

Finančna naložba se ob začetnem pripoznanju izmeri po pošteni vrednosti. Začetni pripoznani vrednosti se prištejejo še stroški posla (nadomestila in odpravnine, plačane zastopnikom, svetovalcem, borznim posrednikom, dajatve borzi in druge davščine, povezane s prenosom), ki izhajajo neposredno iz nakupa ali izdaje finančne naložbe. To ne velja za finančne naložbe, ki so uvrščene v skupino naložb, izmerjenih po pošteni vrednosti prek poslovnega izida, ker se ti stroški v izkazu poslovnega izida pripoznajo neposredno ob nakupu.

Pri nakupu oz. prodaji finančne naložbe se upošteva datum trgovanja, razen za posojila in depozite, pri katerih se upošteva datum poravnave.

Ob začetnem pripoznanju je finančna naložba razvrščena v eno izmed naslednjih kategorij merjenja:

- Finančne naložbe, izmerjene po odplačni vrednosti (AC);
- Finančne naložbe, izmerjene po pošteni vrednosti prek drugega vseobsegajočega donosa (FVOCI);
- finančne naložbe izmerjene po pošteni vrednosti preko poslovnega izida (FVTPL).

Pri razvrstitvi finančne naložbe v posamezno kategorijo se upošteva poslovni model Zavarovalnice za upravljanje sredstev in značilnosti pogodbenih denarnih tokov posamezne finančne naložbe.

2.4.3.1 Finančne naložbe, izmerjene po odplačni vrednosti

Finančna naložba se lahko meri po odplačni vrednosti, če sta izpolnjena naslednja pogoja:

- finančna naložba se poseduje z namenom zbiranja pogodbenih denarnih tokov, to je, spada v okvir poslovnega modela za pridobivanje pogodbenih denarnih tokov;
- pogodbeni denarni tokovi predstavljajo izključno odplačila glavnice in obresti na neporavnani znesek glavnice.

Po začetnem pripoznanju se finančna naložba meri po odplačni vrednosti z uporabo metode učinkovitih obresti in je predmet oslabitev. Prihodki iz obresti, dobički in izgube iz tečajnih razlik ter oslabitve se pripoznajo v poslovnem izidu. Prav tako se v poslovnem izidu pripozna dobiček ali izguba, ugotovljena ob odpravi pripoznanja.

2.4.3.2 Finančne naložbe, izmerjene po pošteni vrednosti preko drugega vseobsegajočega donosa

V kategorijo finančnih naložb, izmerjenih po pošteni vrednosti preko drugega vseobsegajočega donosa, se uvrščajo dolžniški vrednostni papirji, ki izpolnjujejo naslednja pogoja in niso razvrščeni v katero izmed drugih kategorij:

- dolžniški vrednostni papir se poseduje z namenom zbiranja pogodbenih denarnih tokov in prodaje, to je, spada v okvir poslovnega modela za pridobivanje pogodbenih denarnih tokov in prodajo;
- pogodbeni denarni tokovi predstavljajo izključno odplačila glavnice in obresti na neporavnani znesek glavnice.

Po pošteni vrednosti preko drugega vseobsegajočega donosa se merijo tudi finančne naložbe v lastniške vrednostne papirje, ki niso namenjeni trgovanju in katere se ob začetnem pripoznanju nepreklicno označi kot merjene po pošteni vrednosti preko drugega vseobsegajočega donosa. To so predvsem naložbe, ki so dolgoročno tesno povezane s poslovno dejavnostjo Zavarovalnice ali pa gre za lastniške deleže podjetij s solidnim dividendnim donosom in pričakovanim dolgoročnim pozitivnim vplivom na rast. Namen posedovanja tovrstnih finančnih naložb je zbiranje dividendnih denarnih tokov.

Po začetnem pripoznanju se finančna naložba meri po pošteni vrednosti, brez odštetja stroškov posla, ki se utegnejo pojaviti ob prodaji ali drugačni odtujitvi. Če finančna naložba ne kotira na borzi, se poštena vrednost izmeri na podlagi zadnjih transakcijskih cen, če se tržne razmere od zadnjega posla niso pomembno spremenile, ali po modelu vrednotenja diskontiranja

pričakovanih denarnih tokov. Kapitalski instrumenti, za katere cena na delujočem trgu ni objavljena in katerih poštene vrednosti ni mogoče zanesljivo izmeriti, se izmerijo po modelu vrednotenja ali po nabavni vrednosti.

Prihodki iz obresti, izračunani z uporabo efektivne obrestne mere, prihodki od dividend, dobički in izgube iz tečajnih razlik ter pričakovane kreditne izgube se pripoznajo v izkazu poslovnega izida. Drugi dobički in izgube se pripoznajo v drugem vseobsegajočem donosu, dokler ni pripoznanje finančne naložbe odpravljeno.

Pri odpravi pripoznanja finančnih naložb v tej kategoriji, se nabrana izguba ali dobiček, ki je bil prej pripoznan v drugem vseobsegajočem donosu, prenese v izkaz poslovnega izida oziroma v preneseni poslovni izid, kadar gre za lastniške vrednostne papirje.

2.4.3.3 Finančne naložbe, izmerjene po pošteni vrednosti preko poslovnega izida

V kolikor finančna naložba ni merjena po odplačni vrednosti ali po pošteni vrednosti skozi drugi vseobsegajoči donos, se meri po pošteni vrednosti preko poslovnega izida. Pri tem gre za naložbe, ki ne prestanejo testa primernosti denarnih tokov, lastniške vrednostne papirje, ki ne izpolnjujejo pogojev za merjenje po pošteni vrednosti preko drugega vseobsegajočega donosa, ter vse finančne naložbe iz drugih poslovnih modelov, ki se upravljajo na podlagi poštene vrednosti ali so namenjena trgovanju.

Obresti, prihodki od dividend, učinki vrednotenja in učinki ob odpripoznanju finančne naložbe se pripoznajo v poslovnem izidu tekočega obdobja.

2.4.3.4 Prerazvrstitev finančnih naložb med skupinami

Finančne naložbe se po prvotnem pripoznanju ne prerazvrščajo. Izjema k temu pravilu je dovoljena oz. zahtevana le v primeru spremembe poslovnega modela Zavarovalnice, v okviru katerega so upravljane finančne naložbe. V redkih primerih prerazvrstitev se ta izvede prospektivno, od dneva prerazvrstitve dalje, ob čemer je dan prerazvrstitve določen kot prvi dan poročevalskega obdobja, ki sledi spremembi poslovnega modela.

2.4.3.5 Poslovni model

Zavarovalnica upravlja skupine finančnih naložb z namenom doseganja svojega poslovnega cilja, ki je opredeljen s poslovnim modelom. Le ta zato ni odvisen od namere poslovodstva za posamezen finančni instrument, pač pa na višji ravni združevanja. Zavarovalnica je namen poslovnega modela opredelila na osnovi:

- politike in ciljev za portfelj finančnih naložb ter delovanje teh politik v praksi;
- načina ocenjevanja in poročanja uspešnosti posameznega poslovnega modela in finančnih naložb znotraj posameznega poslovnega modela;
- tveganj, ki vplivajo na uspešnost poslovnega modela ter način upravljanja teh tveganj;
- preteklih podatkov o pogostosti, obsegu in časovni razporeditvi prodaj v preteklih obdobjih v primerljivih poslovnih modelih (v skladu z MRS 39) oz. pričakovani pogostost, vrednosti in času prodaj.

Ocena poslovnega modela temelji na utemeljeno pričakovanih scenarijih, brez upoštevanja najslabših možnih scenarijev in stresnih scenarijev.

Zavarovalnica finančne naložbe upravlja v okviru naslednjih poslovnih modelov:

- posedovanje finančnih naložb z namenom zbiranja pogodbenih denarnih tokov;
- posedovanje finančnih naložb z namenom zbiranja pogodbenih denarnih tokov in prodaje;
- posedovanje finančnih naložb z namenom prodaje.

Finančne naložbe v okviru poslovnega modela, katerega cilj je posedovanje sredstev z namenom zbiranja pogodbenih denarnih tokov, se posedujejo za potrebe ustvarjanja denarnih tokov s prejemanjem pogodbenih plačil v obdobju trajanja teh naložb. Finančne naložbe se praviloma držijo do dospelja, so pa tudi v tem poslovnem modelu dovoljene prodaje, ki so povezane s povečanjem kreditnega tveganja izdajatelja ali s koncentracijo tega tveganja. Dovoljene so tudi prodaje blizu končne zapadlosti vrednostnega papirja ali prodaje zaradi izpolnjevanja likvidnostnih potreb po stresnem scenariju. Skladne s tem poslovnim modelom so prav tako druge prodaje, če so zanemarljivih vrednosti (tako posamično kot skupaj) ali če so občasne (lahko tudi večjih vrednosti). Zavarovalnica po tem poslovnem modelu upravlja:

- naložbe v posojila in depozite, s čimer upravlja vnaprej znane kratkoročne likvidnostne potrebe;
- sklope dolžniških vrednostnih papirjev, katerih stabilen donos, pripoznan v izkazu poslovnega izida, znižuje s finančnimi trgi nepovezan nasproten vpliv zavarovalnih obveznosti.

Namen finančnih naložb, upravljanih po poslovnem modelu, katerega cilj se dosega tako z zbiranjem pogodbenih denarnih tokov kot s prodajo finančnih naložb, je v primarni meri usklajevanje trajanja finančnih sredstev s trajanjem obveznosti, ki se financirajo s temi sredstvi, upravljanje dolgoročnejših likvidnostnih potreb ter doseganje ciljnega nivoja donosa iz naslova obresti oziroma trgovanja.

Po drugih poslovnih modelih se upravlja finančne naložbe s ciljem ustvarjanja denarnih tokov in donosa izključno s prodajo naložb. Nakupno prodajne odločitve se sprejemajo na podlagi poštenih vrednosti. Po tem poslovnem modelu se upravlja tudi portfelji finančnih naložb, ki krijejo tiste zavarovalne obveznosti, katerih učinki vrednotenja se pripoznajo v izkazu poslovnega izida.

2.4.3.6 Test pogodbenih denarnih tokov, s katerim se ugotavlja, ali so pogodbeni denarni tokovi zgolj plačila glavnice in obresti na neplačano glavnico (v nadaljevanju SPPI test)

V kategorijo finančnih naložb, izmerjenih po odplačni vrednosti (AC) ali v kategorijo finančnih naložb, izmerjenih po pošteni vrednosti prek drugega vseobsegajočega donosa (FVOCI) se lahko razvrstijo le naložbe, katerih pogodbeni denarni tokovi so skladni s testom SPPI, kar pomeni, da predstavljajo izključno odplačila glavnice in obresti na neporavnani znesek glavnice.

Glavnica predstavlja pošteno vrednost finančne naložbe ob začetnem pripoznanju, zmanjšano za poznejše spremembe, npr. zaradi odplačila. Obresti so opredeljene kot nadomestilo za časovno vrednost denarja, kreditno tveganje, povezano z neodplačano glavnico, in druga osnovna posojilna tveganja in stroške (likvidnostno tveganje, administrativni stroški) ter profitno maržo.

Zavarovalnica pri oceni pogoja, ali pogodbeni denarni tokovi predstavljajo izključno plačilo glavnice in obresti, presoja pogodbene značilnosti posamezne finančne naložbe. Ta ocena

vključuje tudi presojo, ali finančna naložbe vsebuje pogodbeno določila, ki lahko spremenijo čas in znesek pogodbenih denarnih tokov na način, da ta pogoj ne bi bil več izpolnjen. Pri tem se upošteva:

- možne dogodke, ki bi lahko spremenili čas in znesek pogodbenih denarnih tokov;
- možnost predčasnega odplačevanja oziroma podaljševanja časa odplačevanja;
- dejstva, ki omejujejo izplačilo denarnih tokov določenih sredstev (npr. podrejenost izplačil) in
- značilnosti, ki spremenijo pojmovanje časovne vrednosti denarja (npr. periodično usklajevanje obrestnih mer).

Zavarovalnica test SPPI izvaja v sklopu rednega naložbenega postopka.

2.4.3.7 Oslabitev finančnih naložb

Skladno z računovodskim standardom MSRP 9 Zavarovalnica pripoznava kreditne izgube, ki so že nastale, ter tudi kreditne izgube, za katere se pričakuje, da bodo nastale v prihodnosti.

Pričakovane kreditne izgube so z verjetnostjo tehtana ocena kreditnih izgub (tj. sedanja vrednost vseh izpadov denarnih tokov) v obdobju 12 mesecev po datumu poročanja (skupina 1) oziroma v pričakovanem obdobju trajanja finančne naložbe. Kreditna izguba je razlika med diskontiranimi pogodbenimi denarnimi tokovi in diskontiranimi pričakovanimi denarnimi tokovi, pri čemer se kot diskontni faktor uporablja efektivna obrestna mera.

Popravek vrednosti za pričakovane kreditne izgube se pripozna za vse dolžniške vrednostne papirje, ki se ne merijo po pošteni vrednosti prek poslovnega izida.

Zavarovalnica ocenjevanje pričakovanih kreditnih izgub finančnih naložb opravi vsaj enkrat letno, po stanju na zadnji dan obračunskega obdobja.

Model pričakovanih kreditnih izgub temelji na prehajanju finančnih naložb med tremi skupinami oziroma stopnjami. Običajno finančne naložbe prehajajo od prve skupine proti tretji, možna pa je tudi vrnitev v predhodno skupino.

Ob začetnem pripoznanju se vse finančne naložbe, razen tistih, ki so kreditno oslABLJENE že ob začetnem pripoznanju, razvrstijo v skupino 1 za katero se oblikujejo 12-mesečne pričakovane kreditne izgube. 12-mesečne pričakovane kreditne izgube predstavljajo tisti del vseživljenjskih pričakovanih kreditnih izgub, ki se nanašajo na možnost neplačila v naslednjih 12 mesecih po datumu poročanja ali v krajšem obdobju, če je preostala zapadlost finančne naložbe krajša od enega leta. V skupini 1 se obrestni prihodki pripoznavajo z uporabo efektivne obrestne mere, ki se aplicira na celotno bruto vrednost finančne naložbe (brez znižanja za oblikovane popravke vrednosti naložb).

Ob kasnejšem merjenju finančnih naložb se v skupino 2 vključijo tiste finančne naložbe, pri katerih je po začetnem pripoznanju prišlo do pomembnega povečanja kreditnega tveganja, vendar naložbe še ne kažejo objektivnih znakov oslABITEV. Za finančne naložbe v skupini 2 se oblikujejo vseživljenjske pričakovane kreditne izgube. Vseživljenjske pričakovane kreditne izgube predstavljajo pričakovane kreditne izgube, ki so posledica vseh možnih dogodkov neplačil v celotnem času trajanja finančne naložbe. Zavarovalnica na podlagi kvalitativne analize, to je primerjave bonitetne ocene na datum poročanja in bonitetne ocene ob začetnem pripoznanju, določi, ali se je tveganje neplačila v času od začetnega pripoznanja znatno povečalo in zahteva prehod iz začetne skupine 1 v nižjo skupino 2. V skupini 2 se obrestni prihodki pripoznavajo z

uporabo učinkovite obrestne mere, ki se uporablja na celotno bruto vrednost finančne naložbe (brez znižanja za oblikovane popravke vrednosti naložb).

Finančne naložbe, ki niso kupljene ali izdane kot finančne naložbe s poslabšano kreditno kvaliteto in na datum poročanja kažejo objektivne znake oslabilve, so vključene v skupino 3. Za takšne finančne naložbe se oblikujejo vseživljenjske pričakovane kreditne izgube. Obrestni prihodki naložb v skupini 3 se pripoznajo z uporabo učinkovite obrestne mere, ki se uporablja na neto vrednost sredstva (upoštevajo znižanje za popravke vrednosti naložb).

Splošni tristopenjski model oslabilve ne velja za finančne naložbe, ki so kreditno oslabiljene že ob njihovem začetnem pripoznanju (POCI). Za take naložbe se že ob začetnem pripoznanju evidentirajo vseživljenjske kreditne izgube, ki so vključene v oceno prihodnjih denarnih tokov ob izračunu učinkovite obrestne mere, zato nimajo takojšnjega vpliva na izkaz poslovnega izida. Obrestni prihodki teh naložb se obračunavajo na neto vrednost sredstva. Vse kasnejše spremembe v pričakovanih kreditnih izgubah se pripoznajo v izkazu poslovnega izida kot odhodek iz oslabilve oziroma prihodek iz odprave oslabilve.

Zavarovalnica uporablja enotno definicijo kreditnega dogodka ('default'). Šteje se, da je finančna naložba kreditno oslabiljena, kadar pride do:

- neplačila kuponov obresti ali glavnice zaradi nezmožnosti plačila;
- pričetka insolvenčnih postopkov.

Merjenje pričakovanih kreditnih izgub

Pričakovane kreditne izgube so enake zmnožku pričakovane verjetnosti neplačila (PD), pričakovane izgube v primeru neplačila (LGD) in pričakovane izpostavljenosti v trenutku neplačila (EAD). Zavarovalnica pri izračunu pričakovanih kreditnih izgub uporablja parametre tveganja (PD in LGD) iz zunanjih virov.

Parameter verjetnosti neplačila (PD) je določen na osnovi statističnih metod oz. kombinacije statističnih metod in strukturnega modela. Kot tak je časovno kalibriran; predstavlja trenutne razmere («point-in-time») ter vsebuje po mnenju udeležencev na finančnih trgih najverjetnejše prihodnje ekonomske okoliščine. V primeru, da podatek o verjetnosti neplačila iz zunanjih virov ni dosegljiv, je parameter pridobljen na podlagi internih modelov; uporabijo se parametri primerljivega poslovnega subjekta oz. na osnovi konsolidiranih finančnih izkazov izračun Altman Z- Score pretvorjen v bonitetno oceno.

Za določitev pričakovane izgube v primeru neplačila (LGD) se za kategorije izpostavljenosti do enot centralne ravni držav, centralnih bank, institucij regionalne ali lokalne ravni držav in do subjektov javnega sektorja, za katere podatek iz zunanjih virov ni dosegljiv, upoštevajo usmeritve Uredbe CRR (Uredba EU št. 575/2013 Evropskega parlamenta in Sveta z dne 26. junija 2013, člen 161). Za kategorije izpostavljenosti do podjetij pa je uporabljena lastna ocena vrednosti izgube v višini med 63 in 65 odstotkov.

2.5 Učinki prehoda na uporabo novih računovodskih standardov in učinki sprememb računovodskih usmeritev

Učinki prehoda na uporabo novih računovodskih standardov in učinki sprememb računovodskih usmeritev na kapital Skupine Triglav in Zavarovalnice Triglav na dan 1. 1. 2022 so naslednji:

	Skupina Triglav		Zavarovalnica Triglav		v EUR
	Učinek na drugi vseobsegajoči donos	Učinek na zadržani čisti poslovni izid	Učinek na drugi vseobsegajoči donos	Učinek na zadržani čisti poslovni izid	
Učinek prehoda na uporabo MSRP 9	-39.921.422	35.349.210	-16.569.100	16.447.807	
Učinek prehoda na uporabo kapitalske metode	0	0	-8.168.764	3.225.641	
Učinek prehoda na uporabo MSRP 17	-21.219.154	128.124.470	-19.488.818	119.987.462	
SKUPAJ	-61.140.576	163.473.680	-44.226.682	139.660.910	

Prehod na uporabo MSRP 9 na 1. 1. 2022 vpliva na prerezvrstitev finančnih naložb Skupine in Zavarovalnice, kot je prikazano v spodnji tabeli.

Skupina Triglav	v milijonih EUR				
	FVOCI	FVOCI OPT	FVTPL	AC	SKUPAJ
AFS	1.884	67	187	0	2.138
FVTPL	0	0	544	0	544
HTM	0	0	0	158	158
L&R	0	0	6	92	98
SKUPAJ	1.884	67	737	250	2.938

Zavarovalnica Triglav	v milijonih EUR				
	FVOCI	FVOCI OPT	FVTPL	AC	SKUPAJ
AFS	1.397	64	128	0	1.589
FVTPL	0	0	207	0	207
HTM	0	0	0	141	141
L&R	0	0	6	26	32
SKUPAJ	1.397	64	341	167	1.969

2.6 Pomembne nove računovodske presoje, ocene in predpostavke

Priprava računovodskih izkazov v skladu z MSRP zahteva uporabo presoj, ocen in predpostavk, ki vplivajo na vrednost sredstev in obveznosti na datum poročanja ter na višino prihodkov in odhodkov v obdobju poročanja. Čeprav so uporabljene ocene zasnovane na najboljšem poznavanju tekočih dogodkov in aktivnosti, se lahko razlikujejo od dejanskih rezultatov. Ocene in predpostavke se redno pregledujejo, pri čemer se njihovi popravki pripoznajo v obdobju spremembe.

Prehod na nova računovodska standarda MSRP 17 in MSRP 9 ima za posledico tudi uporabo novih pomembnih računovodskih presoj, ocen in predpostavk, ki so predstavljene v nadaljevanju.

2.6.1 Računovodske presoje, ocene in predpostavke pri pripoznavanju in merjenju sredstev in obveznosti iz zavarovalnih pogodb

Najpomembnejše računovodske presoje pri pripoznavanju in merjenju zavarovalnih pogodb, se nanašajo na:

- presojo, ali sklenjene pogodbe nosijo pomembno zavarovalno tveganje ali ne, ter klasifikacijo sklenjenih pogodb na zavarovalne oziroma finančne;
- presojo, ali sklenjene pogodbe ustrezajo kriteriju pogodb z neposredno udeležbo ali ne;
- presojo, ali je pri vrednotenju sklenjenih pogodb mogoče uporabiti poenostavljen pristop razporejanja premije;
- presojo o tem, ali je pri katerih od sklenjenih pogodb potrebno ločevati posamezne sestavine in jih vrednotiti ločeno;
- presojo o primernem nivoju združevanja zavarovalnih pogodb v portfelje in skupine zavarovalnih pogodb glede na podobna tveganja in skupno upravljanje;
- identifikacijo kočljivih pogodb;
- izbiro metode prenosa pogodbeno storitvene marže v prihodke in v zvezi s tem predvsem opredelitev količine upravičenj, ki so že bila zagotovljena in tistih, ki še bodo zagotovljena po posamezni zavarovalni pogodbi;
- izbiro najprimernejših tehnik za ocenjevanje prilagoditve zaradi nefinančnega tveganja;
- presojo, ali so spremembe na zavarovalnih pogodbah take narave, da zahtevajo odpripoznanje in ponovno pripoznanje pogodb;
- presojo v zvezi s pripoznavanje finančnih učinkov zavarovalnih pogodb bodisi v izkazu poslovnega izida bodisi v izkazu drugega vseobsegajočega donosa, kar je odvisno predvsem od načina obravnave finančnih sredstev, ki so podlaga.

Pomembne ocene, ki vstopajo v izračun vrednotenja zavarovalnih pogodb so:

- diskontne stopnje in premije za nelikvidnost;
- ocene prihodnjih denarnih tokov, ki so odvisne predvsem od:
 - pričakovanega razvoja škod pri premoženjskih zavarovanjih;
 - predpostavk o pričakovani smrtnosti, obolevnosti in bodočem obnašanju zavarovancev pri življenjskih zavarovanjih;
 - predpostavk o pričakovanem gibanju stroškov;
 - predpostavk o pričakovanih inflacijskih gibanjih in gibanjih gospodarske rasti.
- prilagoditev zaradi nefinančnega tveganja.

Usmeritve v zvezi s pomembnimi računovodskimi presojami so predstavljene v okviru računovodskih usmeritev.

2.6.2 Računovodske presoje, ocene in predpostavke pri pripoznavanju in merjenju finančnih naložb

Ključne računovodske presoje pri pripoznavanju in merjenju finančnih naložb so:

- izbira poslovnega modela;
- presoja, ali pogodbeni denarni tokovi predstavljajo izključno odplačila glavnice in obresti na neporavnani znesek glavnice (SPPI test);
- izbira kriterijev, po katerih se presoja, ali se je kreditno tveganje določene naložbe od časa njenega pripoznanja do časa vrednotenja pomembno spremenilo;
- izbira modela za merjenje ECL oslabitev.

Pomembne ocene pri vrednotenju finančnih naložb so:

- predpostavke pri določanju poštene vrednosti finančnih instrumentov, za katere poštena vrednost ni objavljena na trgu in tehnike vrednotenja;
- predpostavke izračuna ECL oslabitev, predvsem pričakovane verjetnosti neplačila (PD) in pričakovane izgube v primeru neplačila (LGD).

Usmeritve v zvezi s pomembnimi računovodskimi presojami so predstavljene v okviru računovodskih usmeritev.

2.7 Sezonskost poslovanja

Zavarovalnica pri sklepanju življenjskih zavarovanj nima značilne sezone dejavnosti, se pa ta pojavlja pri sklepanju premoženjskih in zdravstvenih zavarovanj.

V prvih mesecih leta je obseg zbrane zavarovalne premije pri premoženjskih zavarovanjih večji kot v preostalem delu leta, saj se pri pravnih osebah v veliki meri sklepajo zavarovanja, ki imajo začetek skadence v začetku poslovnega leta. Prav tako je v prvi polovici leta razmeroma več sklenitev avtomobilskih zavarovanj. Medletna sklepalna dinamika se na prihodkovni strani ublaži z učinkom prihodkovnega razmejevanja.

Na škodni strani imajo na premoženjska zavarovanja značilen vpliv naravni množični škodni dogodki. Pomembni naravni množični škodni dogodki so pozeba pri posevkih, ki se tipično pojavlja od aprila do prve polovice maja, poplave v spomladanskem in jesenskem obdobju ter toče v pozno pomladanskem in poletnem obdobju. Klimatske spremembe, ki smo jim priča v zadnjih letih, lahko povzročijo tovrstne vremenske pojave tudi v obdobjih, ko jih v preteklosti nismo zaznali.

V letih s poudarjenimi ujmani ima vpliv na sezonskost poslovanja tudi pozavarovalna zaščita. Zavarovalnica ima sklenjene agregatne zaščite, ki pridejo do izraza na nivoju celotnega poslovnega leta, zato takšne oblike pozavarovalne zaščite v prvem delu poslovnega leta praviloma ne učinkujejo na poslovanje.

Za zdravstvena zavarovanja je značilno, da se v poletnih mesecih škode pojavljajo manj pogosto, več pa jih je v preostalih mesecih leta.

2.8 Poročanje po segmentih poslovanja

Poslovodstvo Zavarovalnice Triglav spremlja poslovanje Skupine in Zavarovalnice po segmentih glede na področja poslovanja.

Področja poslovanja v okviru poslovanja Skupine in Zavarovalnice se med seboj razlikujejo po naravi posla, vrsti storitev in poslovnih tveganjih. Področja poslovanja, za katera poslovodstvo Zavarovalnice ločeno spremlja rezultate poslovanja in sprejema odločitve o razporejanju virov, so premoženjska zavarovanja, življenjska zavarovanja, zdravstvena zavarovanja in nezavarovalna dejavnost.

Vsi deli poslovanja Skupine in Zavarovalnice so vključeni v eno od področij poslovanja.

Uspešnost poslovanja posameznega področja poslovanja se ocenjuje na podlagi doseženega poslovnega izida segmenta, poslovodstvo pa spremlja tudi višino sredstev in obveznosti posameznih segmentov. V ugotavljanje poslovnega izida so vključene vse postavke prihodkov in odhodkov, prav tako so v spremljanje višine sredstev in obveznosti posameznega segmenta vključene vse postavke sredstev in obveznosti Skupine oziroma Zavarovalnice.

Prihodki in odhodki se v posamezen segment razporejajo neposredno, če pa to ni mogoče, so za ta namen sprejeti razdelilniki. Prihodki in odhodki iz zavarovalnih poslov se v računovodskih evidencah vodijo po zavarovalnih vrstah, ki se nato združujejo v zavarovalne skupine. Drugi prihodki in odhodki ter stroški se v računovodskih evidencah vodijo po zavarovalnih skupinah. V posamezne zavarovalne skupine se razporejajo deloma neposredno, deloma pa preko vzpostavljenih razdelilnikov.

Sredstva in obveznosti se v posamezen segment razporejajo neposredno in se že v računovodskih evidencah vodijo ločeno po zavarovalnih skupinah.

Poslovodstvo spremlja poslovanje posameznih segmentov na ravni nekonsolidiranih izkazov posameznih družb, ki se za potrebe analize celotnih izkazov skupine seštevajo, ne upoštevajoč konsolidacijske izločitve.

2.8.1 Segmenti poslovanja Skupine Triglav

v EUR

Izkaz finančnega položaja

30. 6. 2023

	PREMOŽENJE	ŽIVLJENJE	ZDRAVSTVO	DRUGO	SKUPAJ (pred izločitvami)	IZLOČITVE	SKUPAJ (po izločitvah)
SREDSTVA	1.895.532.886	2.160.159.209	94.363.653	190.923.049	4.340.978.797	-301.260.426	4.039.718.371
Opremetena osnovna sredstva	91.801.889	9.951.529	1.616.536	4.663.814	108.033.768	0	108.033.768
Naložbene nepremičnine	46.244.033	1.175.310	0	20.544.385	67.963.728	0	67.963.728
Pravica do uporabe sredstev	10.132.948	773.495	316.379	2.992.895	14.215.717	0	14.215.717
Neopremetena sredstva in dobro ime	27.509.303	7.084.975	258.437	18.974.248	53.826.963	0	53.826.963
Odložene terjatve za davek	10.754.616	180.167	7.630.968	134.307	18.700.058	-914.128	17.785.930
Naložbe v odvisne družbe	171.804.434	19.483.972	157.500	69.406.894	260.852.800	-260.852.800	0
Naložbe v pridružene in skupaj obvladovane družbe	38.756.590	454.092	0	0	39.210.682	0	39.210.682
Finančne naložbe	1.045.612.977	1.429.363.395	65.180.112	42.909.192	2.583.065.676	0	2.583.065.676
– po pošteni vrednosti preko drugega vseobsegajočega donosa	903.263.266	648.469.196	64.997.369	1.217.773	1.617.947.604	0	1.617.947.604
– po odplačni vrednosti	49.659.434	188.916.519	29.938	2.927.880	241.533.771	0	241.533.771
– po pošteni vrednosti preko poslovnega izida	92.690.277	591.977.680	152.805	38.763.539	723.584.301	0	723.584.301
Sredstva iz finančnih pogodb	0	641.437.888	0	0	641.437.888	0	641.437.888
– naložbe po pošteni vrednosti preko drugega vseobsegajočega donosa	0	0	0	0	0	0	0
– naložbe po odplačni vrednosti	0	299.297.419	0	0	299.297.419	0	299.297.419
– naložbe po pošteni vrednosti preko poslovnega izida	0	319.676.391	0	0	319.676.391	0	319.676.391
– terjatve iz finančnih pogodb	0	218.910	0	0	218.910	0	218.910
– denarna sredstva iz finančnih pogodb	0	22.245.168	0	0	22.245.168	0	22.245.168
– druga sredstva iz finančnih pogodb	0	0	0	0	0	0	0
Sredstva iz zavarovalnih pogodb	4.004.188	7.354.216	86.573	0	11.444.977	0	11.444.977
Sredstva iz pozavarovalnih pogodb	325.328.936	99.458	1.153.216	0	326.581.610	0	326.581.610
Nekratkoročna sredstva za prodajo	2.405	0	0	1.988.131	1.990.536	0	1.990.536
Terjatve za odmerjeni davek od dohodka	5.784.601	215	0	205.708	5.990.524	-739.050	5.251.474
Druge terjatve	68.266.096	10.481.389	16.081.017	9.340.845	104.169.347	-38.754.448	65.414.899
Denar in denarni ustrezniki	39.311.391	31.729.155	168.630	19.027.090	90.236.266	0	90.236.266
Druga sredstva	10.218.479	589.953	1.714.285	735.540	13.258.257	0	13.258.257
KAPITAL IN OBVEZNOSTI	1.895.532.886	2.160.159.209	94.363.653	190.923.049	4.340.978.797	-301.260.426	4.039.718.371
Kapital	726.234.363	207.096.863	8.169.235	174.528.495	1.116.028.956	-259.864.067	856.164.889
Kapital lastnikov obvladujoče družbe	726.234.363	207.096.863	8.169.235	174.528.495	1.116.028.956	-263.439.280	852.589.676
– osnovni kapital	129.512.864	77.192.816	20.822.144	106.369.353	333.897.177	-260.195.785	73.701.392
– kapitalske rezerve	43.354.356	39.652.231	0	31.490.734	114.497.321	-64.174.742	50.322.579
– rezerve iz dobička	430.300.501	47.822.211	1.853.961	9.449.213	489.425.886	-7.591.926	481.833.960
– rezerve za lastne delnice	0	0	0	0	0	0	0
– lastne delnice	0	0	0	0	0	0	0
– akumulirani drugi vseobsegajoči donos	-27.871.809	-18.147.407	-3.954.793	163.679	-49.810.330	-1.012.564	-50.822.894
– zadržani dobički preteklih let	132.390.707	49.769.601	14.515.917	22.687.430	219.363.655	71.775.176	291.138.831
– čisti poslovni izid obračunskega obdobja	20.468.567	11.572.451	-25.067.994	4.382.560	11.355.584	-1.719.537	9.636.047
– prevedbeni popravek kapitala	-1.920.823	-765.040	0	-14.474	-2.700.337	-519.902	-3.220.239
Neobvladujoči deleži kapitala	0	0	0	0	0	3.575.213	3.575.213
Podrejene obveznosti	51.049.397	0	0	0	51.049.397	0	51.049.397
Odložene obveznosti za davek	1.508.958	956.279	0	439.444	2.904.681	-925.834	1.978.847
Obveznosti iz finančnih pogodb	0	641.437.703	0	0	641.437.703	0	641.437.703
Obveznosti iz zavarovalnih pogodb	1.000.544.205	1.283.461.588	54.110.745	0	2.338.116.538	0	2.338.116.538
Obveznosti iz pozavarovalnih pogodb	5.086.200	2.220	0	0	5.088.420	0	5.088.420
Rezervacije	17.969.414	9.037.139	1.004.702	2.223.502	30.234.757	0	30.234.757
Obveznosti iz najemov	10.603.527	786.937	323.525	3.501.103	15.215.092	0	15.215.092
Druge finančne obveznosti	1.157.312	20.979	8.499.983	859.406	10.537.680	-8.499.969	2.037.711
Obveznosti za odmerjeni davek od dohodka	102.696	68.552	0	732.319	903.567	-739.050	164.517
Druge obveznosti	81.276.814	17.290.949	22.255.463	8.638.780	129.462.006	-31.231.506	98.230.500

Izkaz finančnega položaja

31. 12. 2022

	PREMOŽENJE	ŽIVLJENJE	ZDRAVSTVO	DRUGO	SKUPAJ (pred izločitvami)	IZLOČITVE	SKUPAJ (po izločitvah)
SREDSTVA	1.820.093.236	2.091.978.181	94.013.416	186.398.447	4.192.483.280	-291.348.963	3.901.134.317
Opredmetena osnovna sredstva	93.605.505	10.052.974	1.804.464	4.404.245	109.867.188	0	109.867.188
Naložbene nepremičnine	46.643.721	1.208.134	0	20.473.632	68.325.487	0	68.325.487
Pravica do uporabe sredstev	10.579.313	777.319	428.285	2.793.026	14.577.943	0	14.577.943
Neopredmetena sredstva in dobro ime	27.239.092	7.549.763	377.811	18.832.320	53.998.986	0	53.998.986
Odložene terjatve za davek	11.944.518	576.285	1.990.729	134.520	14.646.052	-658.492	13.987.560
Naložbe v odvisne družbe	171.768.415	19.377.792	7.500	69.381.544	260.535.251	-260.535.251	0
Naložbe v pridružene in skupaj obvladovane družbe	37.369.536	440.648	0	0	37.810.184	0	37.810.184
Finančne naložbe	1.063.666.852	1.381.531.311	72.877.987	40.674.884	2.558.751.034	0	2.558.751.034
– po pošteni vrednosti preko drugega vseobsegajočega donosa	906.053.531	654.690.377	72.727.291	682.316	1.634.153.515	0	1.634.153.515
– po odplačni vrednosti	51.302.856	188.374.970	0	2.895.221	242.573.047	0	242.573.047
– po pošteni vrednosti preko poslovnega izida	106.310.465	538.465.964	150.696	37.097.347	682.024.472	0	682.024.472
Sredstva iz finančnih pogodb	0	613.569.448	0	0	613.569.448	0	613.569.448
– naložbe po pošteni vrednosti preko drugega vseobsegajočega donosa	0	0	0	0	0	0	0
– naložbe po odplačni vrednosti	0	321.859.990	0	0	321.859.990	0	321.859.990
– naložbe po pošteni vrednosti preko poslovnega izida	0	267.173.099	0	0	267.173.099	0	267.173.099
– terjatve iz finančnih pogodb	0	898.214	0	0	898.214	0	898.214
– denarna sredstva iz finančnih pogodb	0	23.638.145	0	0	23.638.145	0	23.638.145
– druga sredstva iz finančnih pogodb	0	0	0	0	0	0	0
Sredstva iz zavarovalnih pogodb	6.977.587	6.161.845	86.573	0	13.226.005	0	13.226.005
Sredstva iz pozavarovalnih pogodb	272.866.276	7.890.550	622.111	0	281.378.937	0	281.378.937
Nekratkoročna sredstva za prodajo	200.309	0	0	1.984.528	2.184.837	0	2.184.837
Terjatve za odmerjeni davek od dohodka	921.368	215	1.503.957	2.240.643	4.666.183	-4.183.810	482.373
Druge terjatve	46.736.087	10.465.348	12.212.496	8.585.511	77.999.442	-25.971.410	52.028.032
Denar in denarni ustrezniki	25.852.011	32.147.601	1.777.759	16.288.821	76.066.192	0	76.066.192
Druge sredstva	3.722.646	228.948	323.744	604.773	4.880.111	0	4.880.111
KAPITAL IN OBVEZNOSTI	1.820.093.236	2.091.978.181	94.013.416	186.398.447	4.192.483.280	-291.348.963	3.901.134.317
Kapital	748.403.960	203.338.646	32.214.465	169.924.797	1.153.881.868	-259.546.530	894.335.338
Kapital lastnikov obvladujoče družbe	748.403.960	203.338.646	32.214.465	169.924.797	1.153.881.868	-263.013.195	890.868.673
– osnovni kapital	129.690.864	77.249.393	20.822.144	106.331.530	334.093.931	-260.392.539	73.701.392
– kapitalske rezerve	43.380.681	39.652.231	0	31.340.734	114.373.646	-64.068.973	50.304.673
– rezerve iz dobička	430.039.408	47.825.525	1.853.961	8.214.536	487.933.430	-6.099.470	481.833.960
– rezerve za lastne delnice	0	0	0	0	0	0	0
– lastne delnice	0	0	0	0	0	0	0
– akumulirani drugi vseobsegajoči donos	-33.726.923	-20.073.689	-4.977.557	161.339	-58.616.830	-1.105.566	-59.722.396
– zadržani dobički preteklih let	221.091.067	60.284.184	17.040.511	35.406.868	333.822.630	78.073.269	411.895.899
– čisti poslovni izid obračunskega obdobja	-40.104.046	-646.882	-2.524.594	-11.461.027	-54.736.549	-9.233.228	-63.969.777
– prevedbeni popravek kapitala	-1.967.091	-952.116	0	-69.183	-2.988.390	-186.688	-3.175.078
Neobvladujoči deleži kapitala	0	0	0	0	0	3.466.665	3.466.665
Podrejene obveznosti	49.941.796	0	0	0	49.941.796	0	49.941.796
Odložene obveznosti za davek	1.475.064	759.557	0	439.444	2.674.065	-670.198	2.003.867
Obveznosti iz finančnih pogodb	0	613.818.649	0	0	613.818.649	0	613.818.649
Obveznosti iz zavarovalnih pogodb	893.389.578	1.239.540.706	43.728.019	0	2.176.658.303	0	2.176.658.303
Obveznosti iz pozavarovalnih pogodb	11.741.744	0	273	0	11.742.017	0	11.742.017
Rezervacije	16.007.579	13.926.087	1.082.765	2.268.271	33.284.702	0	33.284.702
Obveznosti iz najemov	10.886.854	793.211	436.456	3.005.121	15.121.642	0	15.121.642
Druge finančne obveznosti	1.519.383	21.674	0	698.263	2.239.320	21	2.239.341
Obveznosti za odmerjeni davek od dohodka	10.127.663	65.650	0	1.223.014	11.416.327	-4.183.810	7.232.517
Druge obveznosti	76.599.615	19.714.001	16.551.438	8.839.537	121.704.591	-26.948.446	94.756.145

	1-6 2023					1-6 2022				
	PREMOŽENJE	ŽIVLJENJE	ZDRAVSTVO	DRUGO	SKUPAJ	PREMOŽENJE	ŽIVLJENJE	ZDRAVSTVO	DRUGO	SKUPAJ
Izkaz poslovnega izida										
Rezultat iz zavarovalnih poslov	39.187.937	10.024.731	-29.318.900	0	19.893.768	17.232.680	7.362.881	-557.090	0	24.038.471
– prihodki iz zavarovalnih storitev	552.783.152	41.685.804	104.203.955	0	698.672.911	474.307.858	38.065.043	102.057.278	0	614.430.179
– odhodki iz zavarovalnih storitev	-467.298.287	-31.637.809	-133.993.849	0	-632.929.945	-417.704.879	-31.074.399	-102.461.561	0	-551.240.839
– čisti rezultat iz pozavarovalnih pogodb	-46.296.928	-23.264	470.994	0	-45.849.198	-39.370.299	372.237	-152.807	0	-39.150.869
Rezultat iz naložbenja	5.787.208	47.015.994	-251.252	1.270.460	53.822.410	-187.072	-66.796.177	33.967	-5.611.371	-72.560.653
– prihodki od obresti, izračunani z uporabo EOM	7.691.724	8.604.984	213.984	37.188	16.547.880	4.076.736	7.584.222	252.561	14.071	11.927.590
– prihodki iz dividend	379.036	143.729	0	0	522.765	189.644	90.246	0	0	279.890
– čisti dobički in izgube finančnih naložb	628.045	37.415.419	-534.680	1.232.266	38.741.050	-5.081.452	-73.398.374	-39.979	-5.625.553	-84.145.358
– čiste oslabitve in odprave oslabitev finančnih naložb	868.089	660.431	68.893	0	1.597.413	-774.149	-1.318.553	-179.030	0	-2.271.732
– drugi učinki naložbenja	-3.779.686	191.431	551	1.006	-3.586.698	1.402.149	246.282	415	111	1.648.957
Finančni rezultat iz zavarovalnih poslov	-2.144.233	-44.392.378	-82.869	0	-46.619.480	-564.068	73.437.783	33.967	0	72.907.682
– finančni rezultat iz zavarovalnih pogodb	-2.791.983	-44.394.838	-94.015	0	-47.280.836	127.087	73.440.053	41.169	0	73.608.309
– finančni rezultat iz pozavarovalnih pogodb	647.750	2.460	11.146	0	661.356	-691.155	-2.270	-7.202	0	-700.627
Sprememba obveznosti iz finančnih pogodb	0	1	0	0	1	0	-169.456	4	0	-169.452
Prihodki iz upravljanja premoženja	0	3.555.446	0	15.740.115	19.295.561	0	2.108.410	0	15.408.789	17.517.199
Nepripisljivi stroški poslovanja	-20.222.810	-7.306.634	-1.423.000	-21.729.388	-50.681.832	-21.733.563	-7.319.450	-1.186.997	-19.817.213	-50.057.223
Čisti drugi poslovni prihodki in odhodki	-843.841	1.916.913	106.707	9.780.350	10.960.129	-2.520.977	-4.148.365	15.465	14.069.769	7.415.892
Čisti drugi finančni prihodki in odhodki	481.314	-38.093	9.698	-115.727	337.192	-83.007	-6.431	-415	-144.191	-234.044
Čiste oslabitve in odprave oslabitev nefinančnih sredstev	-1.294	0	0	0	-1.294	0	0	0	0	0
Pripadajoči dobički in izgube naložb v povezane družbe	1.387.054	13.444	0	0	1.400.498	964.106	-33.159	0	-314.808	616.139
Čisti drugi prihodki in odhodki	-445.096	2.102.489	11.473	417.864	2.086.730	1.798.204	-5.184.049	7.299	242.524	-3.136.022
Poslovni izid pred obdavčitvijo	23.186.239	12.891.913	-30.948.143	5.363.674	10.493.683	-5.093.697	-748.013	-1.653.800	3.833.499	-3.662.011
Odhodek za davek	-4.141.834	-1.337.824	5.880.146	-1.041.893	-641.405	861.348	-1.041.359	151.946	0	-28.065
ČISTI POSLOVNI IZID OBRAČUNSKEGA OBDOBJA	19.044.405	11.554.089	-25.067.997	4.321.781	9.852.278	-4.232.349	-1.789.372	-1.501.854	3.833.499	-3.690.076
Delež obvladujočih lastnikov	18.889.685	11.538.407	-25.067.997	4.275.952	9.636.047	-4.118.116	-1.790.137	-1.501.854	3.826.671	-3.583.436
Neobvladujoči delež	154.720	15.682	0	45.829	216.231	-114.233	765	0	6.828	-106.640
Izkaz drugega vseobsegajočega donosa										
<u>Postavke, ki v kasnejših obdobjih ne bodo preračunane v poslovni izid</u>	<u>-4.345.322</u>	<u>-6.865.777</u>	<u>-125.498</u>	<u>0</u>	<u>-11.336.597</u>	<u>23.543.407</u>	<u>92.347.533</u>	<u>286.064</u>	<u>0</u>	<u>116.177.004</u>
– akumulirani finančni prihodki in odhodki iz zavarovalnih pogodb	-5.222.591	-8.230.481	-125.627	0	-13.578.699	37.169.032	113.005.784	353.532	0	150.528.348
– akumulirani finančni prihodki in odhodki iz pozavarovalnih pogodb	132.701	-302	129	0	132.528	-8.472.790	-900	-366	0	-8.474.056
Davek od postavk, ki ne bodo preračunane v poslovni izid	744.568	1.365.006	0	0	2.109.574	-5.152.835	-20.657.351	-67.102	0	-25.877.288
<u>Postavke, ki bodo v kasnejših obdobjih lahko preračunane v poslovni izid</u>	<u>10.124.115</u>	<u>8.398.526</u>	<u>1.148.262</u>	<u>398.860</u>	<u>20.069.763</u>	<u>-60.939.615</u>	<u>-92.683.094</u>	<u>-5.383.834</u>	<u>-9.005</u>	<u>-159.015.548</u>
– učinek dolžniških instrumentov, vrednotenih preko drugega vseobsegajočega donosa	13.108.623	10.424.306	1.417.608	2.600	24.953.137	-73.939.406	-111.562.200	-6.646.708	-12.384	-192.160.698
– druge postavke	-487.087	181.453	0	0	-305.634	2.414.757	0	0	0	2.414.757
– prevedbeni popravek kapitala	-16.570	-404.162	-1	396.520	-24.213	-67.051	-65.197	-1	-3.495	-135.744
Davek od postavk, ki bodo v kasnejših obdobjih lahko preračunane v poslovni izid	-2.480.851	-1.803.071	-269.345	-260	-4.553.527	10.652.085	18.944.303	1.262.875	6.874	30.866.137
DRUGI VSEOBSEGAJOČI DONOS OBDOBJA PO OBDAVČITVI	5.778.793	1.532.749	1.022.764	398.860	8.733.166	-37.396.208	-335.561	-5.097.770	-9.005	-42.838.544
Delež obvladujočih lastnikov	5.824.055	1.546.346	1.022.764	398.860	8.792.025	-37.220.058	-313.509	-5.097.770	-9.005	-42.640.342
Neobvladujoči delež	-45.262	-13.597	0	0	-58.859	-176.150	-22.052	0	0	-198.202

2.8.2 Segmenti poslovanja Zavarovalnice Triglav

v EUR

Izkaz finančnega položaja	30. 6. 2023			31. 12. 2023		
	PREMOŽENJE	ŽIVLJENJE	SKUPAJ	PREMOŽENJE	ŽIVLJENJE	SKUPAJ
SREDSTVA	1.273.399.327	1.524.906.742	2.798.306.069	1.258.091.597	1.483.075.447	2.741.167.044
Opredmetena osnovna sredstva	60.210.857	7.924.404	68.135.261	61.139.796	7.976.101	69.115.897
Naložbene nepremičnine	42.690.194	277.889	42.968.083	43.095.689	281.484	43.377.173
Pravica do uporabe sredstev	4.621.160	0	4.621.160	3.940.725	0	3.940.725
Neopredmetena sredstva in dobro ime	23.974.397	6.960.493	30.934.890	23.574.599	7.343.311	30.917.910
Odložene terjatve za davek	8.533.365	0	8.533.365	9.825.421	297.440	10.122.861
Naložbe v odvisne družbe	166.826.654	18.533.689	185.360.343	166.826.654	18.533.689	185.360.343
Naložbe v pridružene in skupaj obvladovane družbe	38.756.590	0	38.756.590	37.369.536	0	37.369.536
Finančne naložbe	653.725.721	1.221.969.443	1.875.695.164	696.957.344	1.185.642.469	1.882.599.813
– po pošteni vrednosti preko drugega vseobsegajočega donosa	557.386.771	541.195.459	1.098.582.230	592.272.837	551.060.116	1.143.332.953
– po odplačni vrednosti	19.000.309	135.349.564	154.349.873	18.148.872	133.618.473	151.767.345
– po pošteni vrednosti preko poslovnega izida	77.338.641	545.424.420	622.763.061	86.535.635	500.963.880	587.499.515
Sredstva iz finančnih pogodb	0	246.742.589	246.742.589	0	234.719.316	234.719.316
– naložbe po pošteni vrednosti preko drugega vseobsegajočega donosa	0	0	0	0	0	0
– naložbe po odplačni vrednosti	0	97.996.195	97.996.195	0	99.398.022	99.398.022
– naložbe po pošteni vrednosti preko poslovnega izida	0	145.347.499	145.347.499	0	131.403.313	131.403.313
– terjatve iz finančnih pogodb	0	111.782	111.782	0	149.589	149.589
– denarna sredstva iz finančnih pogodb	0	3.287.113	3.287.113	0	3.768.392	3.768.392
– druga sredstva iz finančnih pogodb	0	0	0	0	0	0
Sredstva iz zavarovalnih pogodb	278.022	7.331.002	7.609.024	1.323.954	6.071.526	7.395.480
Sredstva iz pozavarovalnih pogodb	195.083.153	0	195.083.153	167.888.159	0	167.888.159
Nekratkoročna sredstva za prodajo	0	0	0	0	0	0
Terjatve za odmerjeni davek od dohodka	4.420.790	0	4.420.790	0	0	0
Druge terjatve	58.175.795	2.415.673	60.591.468	37.351.308	9.244.402	46.595.710
Denar in denarni ustrezniki	12.026.005	12.597.911	24.623.916	6.368.612	12.928.238	19.296.850
Druga sredstva	4.076.624	153.649	4.230.273	2.429.800	37.471	2.467.271
KAPITAL IN OBVEZNOSTI	1.273.399.327	1.524.906.742	2.798.306.069	1.258.091.597	1.483.075.447	2.741.167.044
Kapital	545.020.799	89.837.553	634.858.352	567.761.194	90.389.282	658.150.476
– osnovni kapital	51.340.540	22.360.852	73.701.392	51.340.540	22.360.852	73.701.392
– kapitalske rezerve	40.344.978	13.067.906	53.412.884	40.344.977	13.067.907	53.412.884
– rezerve iz dobička	419.248.752	45.513.891	464.762.643	419.248.752	45.513.891	464.762.643
– akumulirani drugi vseobsegajoči donos	-18.442.085	-19.091.688	-37.533.773	-25.237.531	-21.071.825	-46.309.356
– zadržani dobički preteklih let	35.056.996	20.876.507	55.933.503	136.545.152	28.111.020	164.656.172
– čisti poslovni izid obračunskega obdobja	17.471.618	7.110.085	24.581.703	-54.480.696	2.407.437	-52.073.259
Podrejene obveznosti	51.049.397	0	51.049.397	49.941.796	0	49.941.796
Odložene obveznosti za davek	0	118.908	118.908	0	0	0
Obveznosti iz finančnih pogodb	0	246.742.404	246.742.404	0	234.968.514	234.968.514
Obveznosti iz zavarovalnih pogodb	611.727.125	1.173.701.722	1.785.428.847	551.610.694	1.136.800.573	1.688.411.267
Obveznosti iz pozavarovalnih pogodb	0	0	0	4.052.384	0	4.052.384
Rezervacije	10.332.895	4.048.443	14.381.338	10.456.475	6.578.617	17.035.092
Obveznosti iz najemov	4.811.589	0	4.811.589	4.054.668	0	4.054.668
Druge finančne obveznosti	22.251	2	22.253	22.640	0	22.640
Obveznosti za odmerjeni davek od dohodka	0	0	0	9.697.471	0	9.697.471
Druge obveznosti	50.435.271	10.457.709	60.892.980	60.494.275	14.338.461	74.832.736

V izkazu finančnega položaja po poslovnih področjih so vse izkazane postavke nepobotane. V nadaljevanju je prikazana višina bilančne vsote po pobotu.

	30. 6. 2023	31. 12. 2023
Skupna bilančna vsota (nepobotano stanje)	2.798.306.069	2.741.167.044
Medsegmentne terjatve in obveznosti	-3.577.750	-11.440.100
Obveznosti in terjatve za odloženi davek	-118.909	0
Pobotano stanje	2.794.609.410	2.729.726.944

v EUR

Izkaz poslovnega izida

	1-6 2023			1-6 2022		
	PREMOŽENJE	ŽIVLJENJE	SKUPAJ	PREMOŽENJE	ŽIVLJENJE	SKUPAJ
Rezultat iz zavarovalnih poslov	28.264.156	9.677.662	37.941.819	1.696.012	8.335.565	10.031.577
– prihodki iz zavarovalnih storitev	330.339.502	32.503.370	362.842.872	285.495.228	29.992.851	315.488.079
– odhodki iz zavarovalnih storitev	-275.415.472	-22.825.707	-298.241.179	-270.052.102	-21.657.285	-291.709.387
– čisti rezultat iz pozavarovalnih pogodb	-26.659.874	0	-26.659.874	-13.747.115	0	-13.747.115
Rezultat iz naložbenja	3.977.238	42.504.222	46.481.460	-4.063.263	-62.610.987	-66.674.250
– prihodki od obresti, izračunani z uporabo EOM	3.757.770	6.826.315	10.584.085	1.802.766	6.381.014	8.183.780
– prihodki iz dividend	246.469	125.655	372.124	54.926	85.025	139.951
– čisti dobički in izgube finančnih naložb	794.514	35.009.122	35.803.642	-5.060.275	-67.863.538	-72.923.813
– čiste oslabitve in odprave oslabitev finančnih naložb	315.211	416.397	731.608	-647.327	-1.206.813	-1.854.140
– drugi učinkni naložbenja	-1.136.725	126.726	-1.009.999	-213.353	-6.675	-220.028
Finančni rezultat iz zavarovalnih poslov	-1.341.607	-42.009.541	-43.351.148	-702.645	68.224.307	67.521.662
– finančni rezultat iz zavarovalnih pogodb	-1.617.245	-42.009.541	-43.626.786	115.742	68.224.307	68.340.049
– finančni rezultat iz pozavarovalnih pogodb	275.638	0	275.638	-818.387	0	-818.387
Sprememba obveznosti iz finančnih pogodb	0	0	0	0	-169.457	-169.457
Prihodki iz upravljanja premoženja	0	1.393.149	1.393.149	0	0	0
Nepripisljivi stroški poslovanja	-14.547.424	-5.025.109	-19.572.533	-15.925.218	-5.057.045	-20.982.263
Čisti drugi poslovni prihodki in odhodki	1.202.443	1.875.373	3.077.816	-1.267.536	-3.943.212	-5.210.748
Čisti drugi finančni prihodki in odhodki	201.141	-91.400	109.741	-158.727	-93.538	-252.265
Čiste oslabitve in odprave oslabitev nefinančnih sredstev	0	0	0	0	0	0
Pripadajoči dobički in izgube naložb v povezane družbe	2.778.453	0	2.778.453	17.688.680	3.712.193	21.400.873
Čisti drugi prihodki in odhodki	181.599	62.310	243.909	1.752.277	1.704.461	3.456.738
Poslovni izid pred obdavčitvijo	20.716.001	8.386.665	29.102.666	-980.419	10.102.286	9.121.867
Odhodek za davek	-3.244.383	-1.276.580	-4.520.963	2.901.846	-1.012.490	1.889.356
ČISTI POSLOVNI IZID OBRAČUNSKEGA OBDOBJA	17.471.618	7.110.085	24.581.703	1.921.427	9.089.796	11.011.223

v EUR

Izkaz drugega vseobsegajočega donosa

	1-6 2023			1-6 2022		
	PREMOŽENJE	ŽIVLJENJE	SKUPAJ	PREMOŽENJE	ŽIVLJENJE	SKUPAJ
Čisti dobiček obdobja po obdavčitvi	17.471.618	7.110.085	24.581.703	1.921.427	9.089.796	11.011.223
Drugi vseobsegajoči donos po obdavčitvi	6.733.224	1.980.136	8.713.360	-25.665.389	-725.442	-26.390.831
<u>Postavke, ki v kasnejših obdobjih ne bodo prerazvrščene v poslovni izid</u>	<u>-1.806.499</u>	<u>-5.560.614</u>	<u>-7.367.113</u>	<u>17.812.684</u>	<u>80.526.768</u>	<u>98.339.452</u>
Akumulirani finančni prihodki in odhodki zavarovalnih pogodb	-2.663.290	-6.864.956	-9.528.246	28.107.057	99.415.763	127.522.820
Akumulirani finančni prihodki in odhodki pozavarovalnih pogodb	433.045	0	433.045	-6.116.089	0	-6.116.089
Davek od postavk, ki ne bodo prerazvrščene v poslovni izid	423.746	1.304.342	1.728.088	-4.178.284	-18.888.995	-23.067.279
<u>Postavke, ki bodo v kasnejših obdobjih lahko prerazvrščene v poslovni izid</u>	<u>8.539.723</u>	<u>7.540.750</u>	<u>16.080.473</u>	<u>-43.478.073</u>	<u>-81.252.210</u>	<u>-124.730.283</u>
Učinki dolžniških instrumentov, vrednotenih preko drugega vseobsegajočega donosa	10.557.463	9.058.162	19.615.625	-53.676.634	-98.139.970	-151.816.604
Davek od postavk, ki bodo v kasnejših obdobjih lahko prerazvrščene v poslovni izid	-2.017.740	-1.517.412	-3.535.152	10.198.561	16.887.760	27.086.321
VSEOBSEGAJOČI DONOS OBDOBJA PO OBDAVČITVI	24.204.841	9.090.222	33.295.063	-23.743.962	8.364.354	-15.379.608

3. Pojasnila k posameznim pomembnim postavkam računovodskih izkazov

3.1 Zavarovalni posli

3.1.1 Sredstva in obveznosti iz zavarovalnih pogodb

Prikaz sredstev in obveznosti iz zavarovalnih pogodb Skupine Triglav

PRIKAZ SREDSTEV IN OBVEZNOSTI IZ ZAVAROVALNIH POGODB NA 30. 6. 2023	PREMOŽENJE			ŽIVLJENJE			ZDRAVSTVO			v EUR	
	Splošni model (BBA)	Pristop razporejanja premij (PAA)	Skupaj	Splošni model (BBA)	Pristop prilagodljivega zaslužka (VFA)	Pristop razporejanja premij (PAA)	Skupaj	Splošni model (BBA)	Pristop prilagodljivega zaslužka (VFA)	Skupaj	SKUPAJ
Sredstva iz zavarovalnih pogodb	0	4.004.188	4.004.188	7.354.216	0	0	7.354.216	84.838	1.734	86.572	11.444.977
Sredstva za preostalo kritje	0	5.770.738	5.770.738	13.700.785	0	0	13.700.785	99.795	4.497	104.292	19.575.815
Sredstva za nastale škode	0	-1.766.550	-1.766.550	-6.346.569	0	0	-6.346.569	-14.956	-2.763	-17.719	-8.130.838
Obveznosti iz zavarovalnih pogodb	48.566.771	951.977.434	1.000.544.205	754.925.593	528.535.519	476	1.283.461.588	3.982.111	50.128.634	54.110.745	2.338.116.538
Obveznosti za preostalo kritje	49.934.099	179.097.787	229.031.886	736.953.990	518.206.346	476	1.255.160.812	3.622.250	25.133.087	28.755.337	1.512.948.035
Obveznosti za nastale škode	-1.367.328	772.879.647	771.512.319	17.971.603	10.329.173	0	28.300.776	359.861	24.995.547	25.355.408	825.168.503

PRIKAZ SREDSTEV IN OBVEZNOSTI IZ ZAVAROVALNIH POGODB NA 31. 12. 2022	PREMOŽENJE			ŽIVLJENJE			ZDRAVSTVO			v EUR	
	Splošni model (BBA)	Pristop razporejanja premij (PAA)	Skupaj	Splošni model (BBA)	Pristop prilagodljivega zaslužka (VFA)	Pristop razporejanja premij (PAA)	Skupaj	Splošni model (BBA)	Pristop prilagodljivega zaslužka (VFA)	Skupaj	SKUPAJ
Sredstva iz zavarovalnih pogodb	0	6.977.587	6.977.587	6.158.015	3.830	0	6.161.845	84.838	1.734	86.572	13.226.005
Sredstva za preostalo kritje	0	13.619.896	13.619.896	11.771.432	3.830	0	11.775.262	99.795	4.497	104.292	25.499.450
Sredstva za nastale škode	0	-6.642.309	-6.642.309	-5.613.417	0	0	-5.613.417	-14.956	-2.763	-17.719	-12.273.445
Obveznosti iz zavarovalnih pogodb	49.817.786	843.571.792	893.389.578	759.358.382	480.181.126	1.198	1.239.540.706	17.794.024	25.933.995	43.728.019	2.176.658.303
Obveznosti za preostalo kritje	50.923.974	139.874.414	190.798.388	741.944.369	471.071.413	1.198	1.213.016.980	17.474.752	-734.629	16.740.123	1.420.555.491
Obveznosti za nastale škode	-1.106.188	703.697.378	702.591.190	17.414.013	9.109.713	0	26.523.726	319.271	26.668.623	26.987.894	756.102.810

v EUR

PRIKAZ SREDSTEV IN OBVEZNOSTI IZ ZAVAROVALNIH POGODB NA 30. 6. 2023	PREMOŽENJE			ŽIVLJENJE			ZDRAVSTVO			SKUPAJ	
	Splošni model (BBA)	Pristop razporejanja premiij (PAA)	Skupaj	Splošni model (BBA)	Pristop prilagodljivega zaslužka (VFA)	Pristop razporejanja premiij (PAA)	Skupaj	Splošni model (BBA)	Pristop prilagodljivega zaslužka (VFA)		Skupaj
Sredstva iz zavarovalnih pogodb	0	4.004.188	4.004.188	7.354.216	0	0	7.354.216	84.838	1.734	86.572	11.444.977
Pričakovana sedanja vrednost bodočih denarnih tokov	0	4.124.591	4.124.591	72.111.975	0	0	72.111.975	439.690	1.866	441.556	76.678.122
Prilagoditev zaradi nefinančnega tveganja	0	-120.403	-120.403	-8.115.528	0	0	-8.115.528	-20.169	-132	-20.301	-8.256.232
Pogodbno storitvena marža	0	0	0	-56.642.231	0	0	-56.642.231	-334.682	0	-334.682	-56.976.913
Obveznosti iz zavarovalnih pogodb	48.566.771	951.977.434	1.000.544.205	754.925.594	528.535.518	476	1.283.461.588	3.982.111	50.128.634	54.110.745	2.338.116.538
Pričakovana sedanja vrednost bodočih denarnih tokov	27.207.564	886.041.555	913.249.119	690.777.940	436.361.585	476	1.127.140.001	2.976.079	47.326.067	50.302.146	2.090.691.266
Prilagoditev zaradi nefinančnega tveganja	5.670.095	65.935.879	71.605.974	9.784.859	10.287.151	0	20.072.010	1.242.614	2.802.567	4.045.181	95.723.165
Pogodbno storitvena marža	15.689.112	0	15.689.112	54.362.795	81.886.782	0	136.249.577	-236.582	0	-236.582	151.702.107

v EUR

PRIKAZ SREDSTEV IN OBVEZNOSTI IZ ZAVAROVALNIH POGODB NA 31. 12. 2022	PREMOŽENJE			ŽIVLJENJE			ZDRAVSTVO			SKUPAJ	
	Splošni model (BBA)	Pristop razporejanja premiij (PAA)	Skupaj	Splošni model (BBA)	Pristop prilagodljivega zaslužka (VFA)	Pristop razporejanja premiij (PAA)	Skupaj	Splošni model (BBA)	Pristop prilagodljivega zaslužka (VFA)		Skupaj
Sredstva iz zavarovalnih pogodb	0	6.977.587	6.977.587	6.158.015	3.830	0	6.161.845	84.838	1.734	86.572	13.226.005
Pričakovana sedanja vrednost bodočih denarnih tokov	0	7.707.626	7.707.626	61.419.381	38.686	0	61.458.067	439.690	1.866	441.556	69.607.249
Prilagoditev zaradi nefinančnega tveganja	0	-730.039	-730.039	-6.668.450	-15.617	0	-6.684.067	-20.169	-132	-20.301	-7.434.407
Pogodbno storitvena marža	0	0	0	-48.592.916	-19.239	0	-48.612.155	-334.682	0	-334.682	-48.946.837
Obveznosti iz zavarovalnih pogodb	49.817.786	843.571.792	893.389.578	759.358.382	480.181.126	1.198	1.239.540.706	17.794.024	25.933.995	43.728.019	2.176.658.303
Pričakovana sedanja vrednost bodočih denarnih tokov	27.876.324	783.940.934	811.817.258	697.329.004	401.274.871	1.198	1.098.605.073	17.063.881	23.084.770	40.148.651	1.950.570.982
Prilagoditev zaradi nefinančnega tveganja	5.736.862	59.630.858	65.367.720	10.393.700	9.020.721	0	19.414.421	971.506	2.849.225	3.820.731	88.602.872
Pogodbno storitvena marža	16.204.601	0	16.204.601	51.635.678	69.885.534	0	121.521.212	-241.364	0	-241.364	137.484.449

Prikaz sredstev in obveznosti iz zavarovalnih pogodb Zavarovalnice Triglav

v EUR

PRIKAZ SREDSTEV IN OBVEZNOSTI IZ ZAVAROVALNIH POGODB NA 30. 6. 2023	PREMOŽENJE			ŽIVLJENJE			SKUPAJ
	Splošni model (BBA)	Pristop razporejanja premij (PAA)	Skupaj	Splošni model (BBA)	Pristop prilagodljivega zaslužka (VFA)	Skupaj	
Sredstva iz zavarovalnih pogodb	0	278.021	278.021	7.331.003	0	7.331.003	7.609.024
Sredstva za preostalo kritje	0	549.058	549.058	13.666.229	0	13.666.229	14.215.287
Sredstva za nastale škode	0	-271.036	-271.036	-6.335.226	0	-6.335.226	-6.606.262
Obveznosti iz zavarovalnih pogodb	45.388.455	566.338.670	611.727.125	666.621.350	507.080.373	1.173.701.722	1.785.428.847
Obveznosti za preostalo kritje	46.781.599	142.589.335	189.370.933	651.752.163	497.075.721	1.148.827.884	1.338.198.817
Obveznosti za nastale škode	-1.393.143	423.749.335	422.356.192	14.869.187	10.004.651	24.873.838	447.230.030

v EUR

PRIKAZ SREDSTEV IN OBVEZNOSTI IZ ZAVAROVALNIH POGODB NA 31. 12. 2022	PREMOŽENJE			ŽIVLJENJE			SKUPAJ
	Splošni model (BBA)	Pristop razporejanja premij (PAA)	Skupaj	Splošni model (BBA)	Pristop prilagodljivega zaslužka (VFA)	Skupaj	
Sredstva iz zavarovalnih pogodb	0	1.323.954	1.323.954	6.071.526	0	6.071.526	7.395.480
Sredstva za preostalo kritje	0	6.312.256	6.312.256	11.591.499	0	11.591.499	17.903.755
Sredstva za nastale škode	0	-4.988.302	-4.988.302	-5.519.973	0	-5.519.973	-10.508.275
Obveznosti iz zavarovalnih pogodb	46.524.097	505.086.597	551.610.694	675.841.966	460.958.607	1.136.800.573	1.688.411.267
Obveznosti za preostalo kritje	47.674.099	108.370.360	156.044.459	660.752.136	452.122.656	1.112.874.793	1.268.919.252
Obveznosti za nastale škode	-1.150.002	396.716.237	395.566.234	15.089.830	8.835.951	23.925.781	419.492.015

v EUR

**PRIKAZ SREDSTEV IN OBVEZNOSTI IZ ZAVAROVALNIH
POGODB NA 30. 6. 2023**

	PREMOŽENJE			ŽIVLJENJE			SKUPAJ
	Splošni model (BBA)	Pristop razporejanja premiij (PAA)	Skupaj	Splošni model (BBA)	Pristop prilagodljivega zaslužka (VFA)	Skupaj	
Sredstva iz zavarovalnih pogodb	0	278.021	278.021	7.331.003	0	7.331.003	7.609.024
Pričakovana sedanja vrednost bodočih denarnih tokov	0	285.153	285.153	71.918.730	0	71.918.730	72.203.884
Prilagoditev zaradi nefinančnega tveganja	0	-7.132	-7.132	-8.069.269	0	-8.069.269	-8.076.401
Pogodbena storitvena marža	0	0	0	-56.518.459	0	-56.518.459	-56.518.459
Obveznosti iz zavarovalnih pogodb	45.388.455	566.338.670	611.727.125	666.621.350	507.080.373	1.173.701.722	1.785.428.847
Pričakovana sedanja vrednost bodočih denarnih tokov	24.971.595	530.227.017	555.198.611	614.827.280	416.589.768	1.031.417.048	1.586.615.659
Prilagoditev zaradi nefinančnega tveganja	5.474.202	36.111.653	41.585.855	8.719.460	9.355.568	18.075.028	59.660.883
Pogodbena storitvena marža	14.942.659	0	14.942.659	43.074.610	81.135.037	124.209.646	139.152.305

v EUR

**PRIKAZ SREDSTEV IN OBVEZNOSTI IZ ZAVAROVALNIH
POGODB NA 31. 12. 2022**

	PREMOŽENJE			ŽIVLJENJE			SKUPAJ
	Splošni model (BBA)	Pristop razporejanja premiij (PAA)	Skupaj	Splošni model (BBA)	Pristop prilagodljivega zaslužka (VFA)	Skupaj	
Sredstva iz zavarovalnih pogodb	0	1.323.954	1.323.954	6.071.526	0	6.071.526	7.395.480
Pričakovana sedanja vrednost bodočih denarnih tokov	0	1.998.015	1.998.015	60.989.285	0	60.989.285	62.987.300
Prilagoditev zaradi nefinančnega tveganja	0	-674.061	-674.061	-6.625.874	0	-6.625.874	-7.299.935
Pogodbena storitvena marža	0	0	0	-48.291.885	0	-48.291.885	-48.291.885
Obveznosti iz zavarovalnih pogodb	46.524.097	505.086.597	551.610.694	675.841.966	460.958.607	1.136.800.573	1.688.411.267
Pričakovana sedanja vrednost bodočih denarnih tokov	25.573.799	472.864.224	498.438.023	623.125.920	384.147.781	1.007.273.701	1.505.711.725
Prilagoditev zaradi nefinančnega tveganja	5.589.997	32.222.373	37.812.370	9.048.978	8.485.625	17.534.603	55.346.973
Pogodbena storitvena marža	15.360.300	0	15.360.300	43.667.068	68.325.201	111.992.268	127.352.569

3.1.2 Prihodki in odhodki iz zavarovalnih pogodb, pripoznani v izkazu poslovnega izida in v drugem vseobsegajočem donosu

Prihodki in odhodki iz zavarovalnih pogodb Skupine Triglav

ČLENITEV PRIHODKOV IN ODHODKOV IZ ZAVAROVALNIH POGODB ZA OBDOBJE 1-6 2023	PREMOŽENJE			ŽIVLJENJE			ZDRAVSTVO			SKUPAJ	v EUR
	Splošni model (BBA)	Pristop razporejanja premij (PAA)	Skupaj	Splošni model (BBA)	Pristop prilagodljivega zasluzka (VFA)	Pristop razporejanja premij (PAA)	Skupaj	Splošni model (BBA)	Pristop razporejanja premij (PAA)		
Prihodki iz zavarovalnih storitev, pripoznani v izkazu poslovnega izida											
Prihodki iz naslova spremembe obveznosti za preostalo kritje	13.415.897	0	13.415.897	20.705.381	9.104.058	0	29.809.439	994.087	0	994.087	44.219.423
Pričakovani denarni tokovi iz škodnih zahtevkov in drugih zavarovalnih storitev	7.578.520	0	7.578.520	10.599.887	3.333.722	0	13.933.609	788.961	0	788.961	22.301.090
Znesek pogodbene storitvene marže, pripoznan v poslovnem izidu ob prenosu storitev zavarovalnih pogodb	4.336.910	0	4.336.910	8.923.263	4.916.287	0	13.839.550	17.947	0	17.947	18.194.407
Sprostitev prilagoditve za nefinančna tveganja za iztekla tveganja	1.500.467	0	1.500.467	1.018.814	636.405	0	1.655.219	187.179	0	187.179	3.342.865
Drugo	0	0	0	163.417	217.644	0	381.061	0	0	0	381.061
Prihodki od premij, namenjeni pokrivanju stroškov pridobivanja zavarovanj	3.000.192	0	3.000.192	6.774.763	5.100.894	0	11.875.657	110.587	0	110.587	14.986.436
Prihodki pripoznani po pristopu razporejanja premij (PAA)	0	536.367.063	536.367.063	0	0	709	709	0	103.099.280	103.099.280	639.467.052
Skupaj prihodki iz zavarovalnih storitev, pripoznani v izkazu poslovnega izida	16.416.090	536.367.063	552.783.153	27.480.142	14.204.953	709	41.685.804	1.104.675	103.099.280	104.203.955	698.672.911
Odhodki iz zavarovalnih storitev, pripoznani v izkazu poslovnega izida											
Odhodki iz škodnih zahtevkov in drugih zav. storitev	-2.406.818	-338.685.471	-341.092.289	-12.313.613	-3.001.939	0	-15.315.552	-1.019.624	-110.882.566	-111.902.190	-468.310.031
Obratovalni odhodki zavarovalnih pogodb	-4.508.925	-121.697.077	-126.206.002	-9.581.877	-6.740.156	-224	-16.322.257	13.938.806	-36.030.465	-22.091.659	-164.619.918
Stroški pridobivanja zavarovanj	-3.000.192	-77.984.860	-80.985.052	-6.774.763	-5.100.894	-178	-11.875.835	-110.587	-2.834.993	-2.945.580	-95.806.467
Učinki vrednotenja kočljivih pogodb	-259.117	-6.759.080	-7.018.197	342.637	696.114	0	1.038.751	14.225.832	-25.943.650	-11.717.818	-17.697.264
Administrativni stroški	-1.249.616	-36.953.137	-38.202.753	-3.149.751	-2.335.376	-46	-5.485.173	-176.439	-7.251.822	-7.428.261	-51.116.187
Drugi obratovalni odhodki zavarovalnih pogodb	0	0	0	0	0	0	0	0	0	0	0
Skupaj odhodki iz zavarovalnih storitev, pripoznani v izkazu poslovnega izida	-6.915.743	-460.382.546	-467.298.289	-21.895.490	-9.742.096	-224	-31.637.810	12.919.182	-146.913.032	-133.993.850	-632.929.945
Čisti prihodki/odhodki iz zavarovalnih storitev, pripoznani v izkazu poslovnega izida	9.500.347	75.984.517	85.484.864	5.584.652	4.462.857	485	10.047.994	14.023.857	-43.813.752	-29.789.895	65.742.963
Finančni prihodki/odhodki iz zavarovalnih pogodb											
Spremembe obrestnih mer in drugih finančnih predpostavk	-388.043	-4.867.624	-5.255.667	-8.886.855	0	0	-8.886.855	-143.823	-11.272	-155.095	-14.297.617
Natečene obresti po trenutnih finančnih predpostavkah	0	0	0	-1.012.648	0	0	-1.012.648	0	0	0	-1.012.648
Natečene obresti po zaklenjeni obrestni meri	-13.319	-2.778.663	-2.791.982	-5.040.290	-58.696	0	-5.098.986	-479	-93.536	-94.015	-7.984.983
Spremembe v poštenu vrednosti portfelja zavarovalnih pogodb z neposredno udeležbo	0	0	0	0	-37.639.177	0	-37.639.177	0	0	0	-37.639.177
Skupaj finančni prihodki/odhodki iz zavarovalnih pogodb	-401.362	-7.646.287	-8.047.649	-14.939.793	-37.697.873	0	-52.637.666	-144.301	-104.809	-249.110	-60.934.425

ČLENITEV PRIHODKOV IN ODHODKOV IZ ZAVAROVALNIH POGODB ZA OBDOBJE 1-6 2023	PREMOŽENJE			ŽIVLJENJE			ZDRAVSTVO			SKUPAJ	
	Splošni model (BBA)	Pristop razporejanja premij (PAA)	Skupaj	Splošni model (BBA)	Pristop prilagodljivega zaslužka (VFA)	Pristop razporejanja premij (PAA)	Skupaj	Splošni model (BBA)	Pristop razporejanja premij (PAA)		Skupaj
Finančni prihodki/odhodki iz zavarovalnih pogodb											
Finančni prihodki/odhodki pripoznani v izkazu poslovnega izida	-13.320	-2.778.663	-2.791.983	-6.696.964	-37.697.874	0	-44.394.838	-479	-93.536	-94.015	-47.280.836
Finančni prihodki/odhodki pripoznani v drugem vseobsegajočem donosu pred davki	-388.042	-4.867.624	-5.255.666	-8.242.828	0	0	-8.242.828	-143.823	-11.272	-155.095	-13.653.589
Skupaj finančni prihodki/odhodki iz zavarovalnih pogodb	-401.362	-7.646.287	-8.047.649	-14.939.792	-37.697.874	0	-52.637.666	-144.301	-104.809	-249.110	-60.934.425

ČLENITEV PRIHODKOV IN ODHODKOV IZ ZAVAROVALNIH POGODB ZA OBDOBJE 1-6 2022	PREMOŽENJE			ŽIVLJENJE			ZDRAVSTVO			SKUPAJ	
	Splošni model (BBA)	Pristop razporejanja premij (PAA)	Skupaj	Splošni model (BBA)	Pristop prilagodljivega zasluzka (VFA)	Pristop razporejanja premij (PAA)	Skupaj	Splošni model (BBA)	Pristop razporejanja premij (PAA)		Skupaj
Prihodki iz zavarovalnih storitev, pripoznani v izkazu poslovnega izida											
Prihodki iz naslova spremembe obveznosti za preostalo kritje	11.354.802	0	11.354.802	19.461.758	7.966.641	0	27.428.399	959.669	0	959.669	39.742.870
Pričakovani denarni tokovi iz škodnih zahtevkov in drugih zavarovalnih storitev	7.021.917	0	7.021.917	10.724.332	3.133.271	0	13.857.603	705.033	0	705.033	21.584.553
Znesek pogodbene storitvene marže, pripoznan v poslovnem izidu ob prenosu storitev zavarovalnih pogodb	2.827.408	0	2.827.408	7.599.798	4.119.059	0	11.718.857	61.293	0	61.293	14.607.558
Sprostitev prilagoditve za nefinančna tveganja za iztekla tveganja	1.505.477	0	1.505.477	1.075.093	675.182	0	1.750.275	193.343	0	193.343	3.449.095
Drugo	0	0	0	62.535	39.129	0	101.664	0	0	0	101.664
Prihodki od premij, namenjeni pokrivanju stroškov pridobivanja zavarovanj	2.466.907	0	2.466.907	6.111.978	4.523.927	0	10.635.905	119.940	0	119.940	13.222.752
Prihodki pripoznani po pristopu razporejanja premij (PAA)	0	460.486.150	460.486.150	0	0	741	741	0	100.977.669	100.977.669	561.464.560
Skupaj prihodki iz zavarovalnih storitev, pripoznani v izkazu poslovnega izida	13.821.709	460.486.150	474.307.859	25.573.735	12.490.570	741	38.065.046	1.079.609	100.977.669	102.057.278	614.430.179
Odhodki iz zavarovalnih storitev, pripoznani v izkazu poslovnega izida											
Odhodki iz škodnih zahtevkov in drugih zav. storitev	1.193.415	-314.673.138	-313.479.723	-11.169.506	-2.369.627	0	-13.539.133	-1.101.055	-93.926.548	-95.027.603	-422.046.459
Obratovalni odhodki zavarovalnih pogodb	-4.045.131	-100.180.026	-104.225.157	-9.998.002	-7.537.265	0	-17.535.267	83.164	-7.517.124	-7.433.960	-129.194.384
Stroški pridobivanja zavarovanj	-2.466.907	-66.356.097	-68.823.004	-6.111.978	-4.523.927	0	-10.635.905	-119.940	-2.204.377	-2.324.317	-81.783.226
Učinki vrednotenja kočljivih pogodb	-650.566	-3.445.808	-4.096.374	-906.304	-1.169.079	0	-2.075.383	329.859	996.878	1.326.737	-4.845.020
Administrativni stroški	-927.658	-30.378.121	-31.305.779	-2.979.720	-1.844.259	0	-4.823.979	-126.755	-6.309.625	-6.436.380	-42.566.138
Drugi obratovalni odhodki zavarovalnih pogodb	0	0	0	0	0	0	0	0	0	0	0
Skupaj odhodki iz zavarovalnih storitev, pripoznani v izkazu poslovnega izida	-2.851.715	-414.853.167	-417.704.882	-21.167.507	-9.906.891	0	-31.074.398	-1.017.890	-101.443.672	-102.461.562	-551.240.839
Čisti prihodki/odhodki iz zavarovalnih storitev, pripoznani v izkazu poslovnega izida	10.969.994	45.632.983	56.602.977	4.406.228	2.583.679	741	6.990.648	61.719	-466.003	-404.284	63.189.341
Finančni prihodki/odhodki iz zavarovalnih pogodb											
Spremembe obrestnih mer in drugih finančnih predpostavk	1.675.534	35.515.246	37.190.780	97.680.354	0	0	97.680.354	345.695	7.837	353.532	135.224.666
Natečene obresti po trenutnih finančnih predpostavkah	0	0	0	8.528.700	0	0	8.528.700	0	0	0	8.528.700
Natečene obresti po zaklenjeni obrestni meri	-33.386	160.474	127.088	11.280.037	86.702	0	11.366.739	25.481	15.688	41.169	11.534.996
Spremembe v poštenu vrednosti portfelja zavarovalnih pogodb z neposredno udeležbo	0	0	0	0	68.871.820	0	68.871.820	0	0	0	68.871.820
Skupaj finančni prihodki/odhodki iz zavarovalnih pogodb	1.642.148	35.675.720	37.317.868	117.489.091	68.958.522	0	186.447.613	371.177	23.526	394.703	224.160.184

**ČLENITEV PRIHODKOV IN ODHODKOV IZ
ZAVAROVALNIH POGODB ZA OBDOBJE 1-6 2022**

	PREMOŽENJE			ŽIVLJENJE			ZDRAVSTVO			SKUPAJ	
	Splošni model (BBA)	Pristop razporejanja premij (PAA)	Skupaj	Splošni model (BBA)	Pristop prilagodljivega zaslužka (VFA)	Pristop razporejanja premij (PAA)	Skupaj	Splošni model (BBA)	Pristop razporejanja premij (PAA)		Skupaj
Finančni prihodki/odhodki iz zavarovalnih pogodb											
Finančni prihodki/odhodki pripoznani v izkazu poslovnega izida	-33.387	160.474	127.087	4.481.531	68.958.522	0	73.440.053	25.481	15.688	41.169	73.608.309
Finančni prihodki/odhodki pripoznani v drugem vseobsegajočem donosu pred davki	1.675.754	35.515.027	37.190.781	113.007.560	0	0	113.007.560	345.695	7.837	353.532	150.551.873
Skupaj finančni prihodki/odhodki iz zavarovalnih pogodb	1.642.367	35.675.501	37.317.868	117.489.091	68.958.522	0	186.447.613	371.177	23.526	394.703	224.160.184

Prihodki in odhodki iz zavarovalnih pogodb Zavarovalnice Triglav

v EUR							
ČLENITEV PRIHODKOV IN ODHODKOV IZ ZAVAROVALNIH POGODB ZA OBDOBJE 1-6 2023	PREMOŽENJE			ŽIVLJENJE			SKUPAJ
	Splošni model (BBA)	Pristop razporejanja premij (PAA)	Skupaj	Splošni model (BBA)	Pristop prilagodljivega zaslужka (VFA)	Skupaj	
Prihodki iz zavarovalnih storitev, pripoznani v izkazu poslovnega izida							
Prihodki iz naslova spremembe obveznosti za preostalo kritje	13.082.303	0	13.082.303	14.559.906	8.759.062	23.318.967	36.401.270
Pričakovani denarni tokovi iz škodnih zahtevkov in drugih zav. storitev	7.363.356	0	7.363.356	6.222.676	3.143.563	9.366.239	16.729.595
Znesek pogodbene storitvene marže, pripoznan v poslovnem izidu ob prenosu storitev zavarovalnih pogodb	4.232.112	0	4.232.112	7.350.385	4.855.576	12.205.962	16.438.074
Sprostitev prilagoditve za nefinančna tveganja za iztekla tveganja	1.486.835	0	1.486.835	877.290	601.106	1.478.396	2.965.231
Drugo	0	0	0	109.555	158.816	268.371	268.371
Prihodki od premij, namenjeni pokrivanju stroškov pridobivanja zavarovanj	2.465.474	0	2.465.474	4.284.610	4.899.792	9.184.402	11.649.877
Prihodki pripoznani po pristopu razporejanja premij (PAA)	0	314.791.725	314.791.725	0	0	0	314.791.725
Skupaj prihodki iz zavarovalnih storitev, pripoznani v izkazu poslovnega izida	15.547.777	314.791.725	330.339.502	18.844.516	13.658.854	32.503.370	362.842.872
Odhodki iz zavarovalnih storitev, pripoznani v izkazu poslovnega izida							
Odhodki iz škodnih zahtevkov in drugih zavarovalnih storitev	-2.233.761	-182.889.801	-185.123.561	-7.484.423	-2.752.389	-10.236.812	-195.360.373
Obratovalni odhodki zavarovalnih pogodb	-3.744.237	-86.547.673	-90.291.911	-5.844.897	-6.743.998	-12.588.895	-102.880.806
Stroški pridobivanja zavarovanj	-2.465.474	-51.709.900	-54.175.374	-4.284.610	-4.899.792	-9.184.402	-63.359.776
Učinki vrednotenja kočljivih pogodb	-123.472	-6.764.068	-6.887.540	615.497	335.718	951.215	-5.936.325
Administrativni stroški	-1.155.291	-28.073.706	-29.228.997	-2.175.784	-2.179.924	-4.355.708	-33.584.705
Drugi obratovalni odhodki zavarovalnih pogodb	0	0	0	0	0	0	0
Skupaj odhodki iz zavarovalnih storitev, pripoznani v izkazu poslovnega izida	-5.977.998	-269.437.474	-275.415.472	-13.329.320	-9.496.387	-22.825.707	-298.241.179
Čisti prihodki/odhodki iz zavarovalnih storitev, pripoznani v izkazu poslovnega izida	9.569.779	45.354.251	54.924.030	5.515.196	4.162.467	9.677.663	64.601.693
Finančni prihodki/odhodki iz zavarovalnih pogodb							
Spremembe obrestnih mer in drugih finančnih predpostavk	-363.675	-2.299.615	-2.663.290	-6.727.027	0	-6.727.027	-9.390.318
Natečene obresti po trenutnih finančnih predpostavkah	0	0	0	-1.012.648	0	-1.012.648	-1.012.648
Natečene obresti po zaklenjeni obrestni meri	-9.243	-1.608.002	-1.617.245	-5.587.427	-57.292	-5.644.719	-7.261.964
Spremembe v pošteni vrednosti portfelja zavarovalnih pogodb z neposredno udeležbo	0	0	0	0	-35.490.102	-35.490.102	-35.490.102
Skupaj finančni prihodki/odhodki iz zavarovalnih pogodb	-372.919	-3.907.617	-4.280.535	-13.327.102	-35.547.395	-48.874.497	-53.155.032

v EUR

ČLENITEV PRIHODKOV IN ODHODKOV IZ ZAVAROVALNIH POGODB ZA OBDOBJE 1-6 2023	PREMOŽENJE			ŽIVLJENJE			SKUPAJ
	Splošni model (BBA)	Pristop razporejanja premij (PAA)	Skupaj	Splošni model (BBA)	Pristop prilagodljivega zaslужka (VFA)	Skupaj	
Finančni prihodki/odhodki iz zavarovalnih pogodb							
Finančni prihodki/odhodki pripoznani v izkazu poslovnega izida	-9.243	-1.608.002	-1.617.245	-6.462.146	-35.547.395	-42.009.541	-43.626.786
Finančni prihodki/odhodki pripoznani v drugem vseobsegajočem donosu pred davki	-363.675	-2.299.615	-2.663.290	-6.864.956	0	-6.864.956	-9.528.247
Skupaj finančni prihodki/odhodki iz zavarovalnih pogodb	-372.919	-3.907.617	-4.280.535	-13.327.102	-35.547.395	-48.874.497	-53.155.032

v EUR

ČLENITEV PRIHODKOV IN ODHODKOV IZ ZAVAROVALNIH POGODB ZA OBDOBJE 1-6 2022	PREMOŽENJE			ŽIVLJENJE			SKUPAJ
	Splošni model (BBA)	Pristop razporejanja premij (PAA)	Skupaj	Splošni model (BBA)	Pristop prilagodljivega zaslужka (VFA)	Skupaj	
Prihodki iz zavarovalnih storitev, pripoznani v izkazu poslovnega izida							
Prihodki iz naslova spremembe obveznosti za preostalo kritje	10.938.558	0	10.938.558	13.844.432	7.663.580	21.508.012	32.446.570
Pričakovani denarni tokovi iz škodnih zahtevkov in drugih zav. storitev	6.714.091	0	6.714.091	6.434.285	2.938.621	9.372.906	16.086.997
Znesek pogodbene storitvene marže, pripoznan v poslovnem izidu ob prenosu storitev zavarovalnih pogodb	2.736.450	0	2.736.450	6.452.706	4.059.681	10.512.386	13.248.836
Sprostitev prilagoditve za nefinančna tveganja za iztekla tveganja	1.488.017	0	1.488.017	914.531	626.234	1.540.766	3.028.783
Drugo	0	0	0	42.910	39.044	81.954	81.954
Prihodki od premij, namenjeni pokrivanju stroškov pridobivanja zavarovanj	2.006.691	0	2.006.691	4.137.837	4.347.001	8.484.838	10.491.530
Prihodki pripoznani po pristopu razporejanja premij (PAA)	0	272.549.979	272.549.979	0	0	0	272.549.979
Skupaj prihodki iz zavarovalnih storitev, pripoznani v izkazu poslovnega izida	12.945.249	272.549.979	285.495.228	17.982.269	12.010.582	29.992.851	315.488.079
Odhodki iz zavarovalnih storitev, pripoznani v izkazu poslovnega izida							
Odhodki iz škodnih zahtevkov in drugih zav. storitev	1.392.472	-198.346.266	-196.953.794	-6.615.349	-2.539.167	-9.154.516	-206.108.310
Obratovalni odhodki zavarovalnih pogodb	-3.315.178	-69.783.130	-73.098.308	-6.033.087	-6.469.683	-12.502.769	-85.601.078
Stroški pridobivanja zavarovanj	-2.006.691	-44.989.926	-46.996.617	-4.137.837	-4.347.001	-8.484.838	-55.481.455
Učinki vrednotenja kočljivih pogodb	-482.104	-3.321.442	-3.803.546	211.571	-403.515	-191.943	-3.995.489
Administrativni stroški	-826.383	-21.471.763	-22.298.145	-2.106.821	-1.719.167	-3.825.988	-26.124.133
Drugi obratovalni odhodki zavarovalnih pogodb	0	0	0	0	0	0	0
Skupaj odhodki iz zavarovalnih storitev, pripoznani v izkazu poslovnega izida	-1.922.706	-268.129.396	-270.052.102	-12.648.436	-9.008.850	-21.657.285	-291.709.387
Čisti prihodki/odhodki iz zavarovalnih storitev, pripoznani v izkazu poslovnega izida	11.022.543	4.420.583	15.443.127	5.333.833	3.001.732	8.335.565	23.778.692
Finančni prihodki/odhodki iz zavarovalnih pogodb							
Spremembe obrestnih mer in drugih finančnih predpostavk	1.520.876	26.586.180	28.107.056	85.819.858	0	85.819.858	113.926.914
Natečene obresti po trenutnih finančnih predpostavkah	0	0	0	8.528.700	0	8.528.700	8.528.700
Natečene obresti po zaklenjeni obrestni meri	-36.641	152.384	115.743	9.154.342	82.687	9.237.029	9.352.772
Spremembe v poštenu vrednosti portfelja zavarovalnih pogodb z neposredno udeležbo	0	0	0	0	64.054.482	64.054.482	64.054.482
Skupaj finančni prihodki/odhodki iz zavarovalnih pogodb	1.484.234	26.738.565	28.222.799	103.502.900	64.137.169	167.640.069	195.862.868

**ČLENITEV PRIHODKOV IN ODHODKOV IZ ZAVAROVALNIH POGODB
ZA OBDOBJE 1-6 2022**

	PREMOŽENJE			ŽIVLJENJE			SKUPAJ
	Splošni model (BBA)	Pristop razporejanja premij (PAA)	Skupaj	Splošni model (BBA)	Pristop prilagodljivega zaslužka (VFA)	Skupaj	
Finančni prihodki/odhodki iz zavarovalnih pogodb							
Finančni prihodki/odhodki pripoznani v izkazu poslovnega izida	-36.641	152.384	115.743	4.087.137	64.137.169	68.224.307	68.340.050
Finančni prihodki/odhodki pripoznani v drugem vseobsegajočem donosu pred davki	1.520.876	26.586.180	28.107.056	99.415.763	0	99.415.763	127.522.819
Skupaj finančni prihodki/odhodki iz zavarovalnih pogodb	1.484.234	26.738.565	28.222.799	103.502.900	64.137.169	167.640.069	195.862.868

3.1.3 Prikaz gibanja sredstev in obveznosti za preostalo kritje ter sredstev in obveznosti za nastale škode

Prikaz gibanja sredstev in obveznosti za preostalo kritje ter sredstev in obveznosti za nastale škode Skupine Triglav

POGODBE, VREDNOTENE PO SPLOŠNEM MODELU (BBA)	PREMOŽENJE		Nastale škode	SKUPAJ
	Preostalo kritje Brez sestavine izgube	Sestavina izgube		
Stanje čistih sredstev/obveznosti iz zavarovalnih pogodb na dan				
1. 1. 2023	-48.942.749	-1.981.225	1.106.188	-49.817.786
Sredstva iz zavarovalnih pogodb	0	0	0	0
Obveznosti iz zavarovalnih pogodb	-48.942.749	-1.981.225	1.106.188	-49.817.786
Spremembe v izkazu poslovnega izida ali drugega vseobsegajočega donosa	13.020.533	-273.858	-3.647.690	9.098.985
Prihodki iz zavarovalnih storitev				
Pogodbe, za katere je bil uporabljen prilagojeni retrospektivni pristop	489.098	0	0	489.098
Pogodbe, za katere je bil uporabljen pristop poštene vrednosti	0	0	0	0
Druge pogodbe	15.926.992	0	0	15.926.992
Skupaj prihodki iz zavarovalnih storitev	16.416.090	0	0	16.416.090
Odhodki iz zavarovalnih storitev				
<u>Odhodki iz nastalih zahtevkov</u>	<u>0</u>	<u>550.222</u>	<u>-3.656.434</u>	<u>-3.106.212</u>
Nastali zahtevki (brez naložbenih sestavin) in drugi odhodki iz zavarovalnih storitev	0	550.222	-7.240.860	-6.690.638
Spremembe, ki se nanašajo na preteklo storitev (spremembe DT pri izpolnitvi, ki se nanašajo na obveznost za nastale zahtevke)	0	0	3.584.426	3.584.426
<u>Operativni stroški zavarovanj</u>	<u>-3.000.192</u>	<u>-809.339</u>	<u>0</u>	<u>-3.809.531</u>
Amortizacija denarnih tokov pri pridobivanju zavarovanj	-3.000.192	0	0	-3.000.192
Spremembe, ki se nanašajo na prihodnjo storitev (izgube/razveljavitve izgub pri kočljivih skupinah pogodb)	0	-809.339	0	-809.339
Skupaj odhodki iz zavarovalnih storitev	-3.000.192	-259.117	-3.656.434	-6.915.743
Naložbene sestavine, izključene iz prihodkov in odhodkov iz zavarovalnih storitev	0	0	0	0
Rezultat iz zavarovalnih poslov	13.415.898	-259.117	-3.656.434	9.500.347
Finančni prihodki/odhodki iz zavarovalnih pogodb	-395.364	-14.742	8.744	-401.362
Učinek tečajnih razlik	-1	1	0	0
Denarni tokovi	-11.756.800	0	3.908.830	-7.847.970
Prejete premije za izdane zavarovalne pogodbe	-15.211.821	0	0	-15.211.821
Nastali zahtevki, ki so bili plačani, in plačani odhodki iz zavarovalnih storitev, vključno z naložbeno sestavino	0	0	3.908.830	3.908.830
Denarni tokovi pri pridobivanju zavarovanj	3.455.021	0	0	3.455.021
Stanje čistih sredstev/obveznosti iz zavarovalnih pogodb na dan				
30. 6. 2023	-47.679.016	-2.255.083	1.367.328	-48.566.771
Sredstva iz zavarovalnih pogodb	0	0	0	0
Obveznosti iz zavarovalnih pogodb	-47.679.016	-2.255.083	1.367.328	-48.566.771

POGODBE, VREDNOTENE PO SPLOŠNEM MODELU (BBA)	PREMOŽENJE			SKUPAJ
	Preostalo kritje		Nastale škode	
	Brez sestavine izgube	Sestavina izgube		
Stanje čistih sredstev/obveznosti iz zavarovalnih pogodb na dan				
1. 1. 2022	-48.802.136	-1.254.416	-1.134.197	-51.190.749
Sredstva iz zavarovalnih pogodb	0	0	0	0
Obveznosti iz zavarovalnih pogodb	-48.802.136	-1.254.416	-1.134.197	-51.190.749
Spremembe v izkazu poslovnega izida ali drugega vseobsegajočega donosa	13.085.000	-657.672	191.509	12.618.837
Prihodki iz zavarovalnih storitev				
Pogodbe, za katere je bil uporabljen prilagojeni retrospektivni pristop	639.624	0	0	639.624
Pogodbe, za katere je bil uporabljen pristop poštene vrednosti	0	0	0	0
Druge pogodbe	13.182.085	0	0	13.182.085
Skupaj prihodki iz zavarovalnih storitev	13.821.709	0	0	13.821.709
Odhodki iz zavarovalnih storitev				
<i>Odhodki iz nastalih zahtevkov</i>	<u>0</u>	<u>473.090</u>	<u>265.758</u>	<u>738.848</u>
Nastali zahtevki (brez naložbenih sestavin) in drugi odhodki iz zavarovalnih storitev	0	473.090	-5.207.323	-4.734.233
Spremembe, ki se nanašajo na preteklo storitev (spremembe DT pri izpolnitvi, ki se nanašajo na obveznost za nastale zahtevke)	0	0	5.473.081	5.473.081
<i>Operativni stroški zavarovanj</i>	<u>-2.466.907</u>	<u>-1.123.656</u>	<u>0</u>	<u>-3.590.563</u>
Amortizacija denarnih tokov pri pridobivanju zavarovanj	-2.466.907	0	0	-2.466.907
Spremembe, ki se nanašajo na prihodnjo storitev (izgube/razveljavitve izgub pri kočljivih skupinah pogodb)	0	-1.123.656	0	-1.123.656
Skupaj odhodki iz zavarovalnih storitev	-2.466.907	-650.566	265.758	-2.851.715
Naložbene sestavine, izključene iz prihodkov in odhodkov iz zavarovalnih storitev	0	0	0	0
Rezultat iz zavarovalnih poslov	11.354.802	-650.566	265.758	10.969.994
Finančni prihodki/odhodki iz zavarovalnih pogodb	1.723.448	-6.867	-74.433	1.642.148
Učinek tečajnih razlik	6.750	-239	184	6.695
Denarni tokovi	-12.580.180	0	3.654.885	-8.925.295
Prejete premije za izdane zavarovalne pogodbe	-16.298.397	0	0	-16.298.397
Nastali zahtevki, ki so bili plačani, in plačani odhodki iz zavarovalnih storitev, vključno z naložbeno sestavino	0	0	3.654.885	3.654.885
Denarni tokovi pri pridobivanju zavarovanj	3.718.217	0	0	3.718.217
Stanje čistih sredstev/obveznosti iz zavarovalnih pogodb na dan				
30. 6. 2022	-48.297.316	-1.912.088	2.712.197	-47.497.207
Sredstva iz zavarovalnih pogodb	0	0	0	0
Obveznosti iz zavarovalnih pogodb	-48.297.316	-1.912.088	2.712.197	-47.497.207

POGODBE, VREDNOTENE PO SPLOŠNEM MODELU (BBA)	ŽIVLJENJE		Nastale škode	SKUPAJ
	Preostalo kritje Brez sestavine izgube	Sestavina izgube		
Stanje čistih sredstev/obveznosti iz zavarovalnih pogodb na dan				
1. 1. 2023	-701.327.835	-28.845.103	-23.027.430	-753.200.368
Sredstva iz zavarovalnih pogodb	11.814.766	-43.334	-5.613.417	6.158.015
Obveznosti iz zavarovalnih pogodb	-713.142.601	-28.801.769	-17.414.013	-759.358.383
Spremembe v izkazu poslovnega izida ali drugega vseobsegajočega donosa	58.418.121	236.502	-68.004.308	-9.349.685
Prihodki iz zavarovalnih storitev				
Pogodbe, za katere je bil uporabljen prilagojeni retrospektivni pristop	5.578.500	0	0	5.578.500
Pogodbe, za katere je bil uporabljen pristop poštene vrednosti	2.564.454	0	0	2.564.454
Druge pogodbe	19.337.188	0	0	19.337.188
Skupaj prihodki iz zavarovalnih storitev	27.480.142	0	0	27.480.142
Odhodki iz zavarovalnih storitev				
<i>Odhodki iz nastalih zahtevkov</i>	<u>27</u>	<u>1.364.254</u>	<u>-15.463.390</u>	<u>-14.099.109</u>
Nastali zahtevki (brez naložbenih sestavin) in drugi odhodki iz zavarovalnih storitev	27	1.364.254	-13.945.652	-12.581.371
Spremembe, ki se nanašajo na preteklo storitev (spremembe DT pri izpolnitvi, ki se nanašajo na obveznost za nastale zahtevke)	0	0	-1.517.738	-1.517.738
<i>Operativni stroški zavarovanj</i>	<u>-6.774.764</u>	<u>-1.021.617</u>	<u>0</u>	<u>-7.796.381</u>
Amortizacija denarnih tokov pri pridobivanju zavarovanj	-6.774.764	0	0	-6.774.764
Spremembe, ki se nanašajo na prihodnjo storitev (izgube/razveljavitve izgub pri kočljivih skupinah pogodb)	0	-1.021.617	0	-1.021.617
Skupaj odhodki iz zavarovalnih storitev	-6.774.737	342.637	-15.463.390	-21.895.490
Naložbene sestavine, izključene iz prihodkov in odhodkov iz zavarovalnih storitev	52.551.211	0	-52.551.210	1
Rezultat iz zavarovalnih poslov	73.256.616	342.637	-68.014.600	5.584.653
Finančni prihodki/odhodki iz zavarovalnih pogodb	-14.842.718	-106.592	9.517	-14.939.793
Učinek tečajnih razlik	4.520	457	775	5.752
Denarni tokovi	-51.734.891	0	66.713.566	14.978.675
Prejete premije za izdane zavarovalne pogodbe	-61.020.421	0	0	-61.020.421
Nastali zahtevki, ki so bili plačani, in plačani odhodki iz zavarovalnih storitev, vključno z naložbeno sestavino	0	0	66.713.566	66.713.566
Denarni tokovi pri pridobivanju zavarovanj	9.285.530	0	0	9.285.530
Stanje čistih sredstev/obveznosti iz zavarovalnih pogodb na dan				
30. 6. 2023	-694.644.604	-28.608.601	-24.318.172	-747.571.377
Sredstva iz zavarovalnih pogodb	13.814.028	-113.243	-6.346.569	7.354.216
Obveznosti iz zavarovalnih pogodb	-708.458.632	-28.495.358	-17.971.603	-754.925.593

POGODBE, VREDNOTENE PO SPLOŠNEM MODELU (BBA)	Preostalo kritje		ŽIVLJENJE	Nastale škode	SKUPAJ
	Brez sestavine	Sestavina izgube			
	izgube				
Stanje čistih sredstev/obveznosti iz zavarovalnih pogodb na dan					
1. 1. 2022	-859.575.881	-26.047.523	-23.314.653	-908.938.057	
Sredstva iz zavarovalnih pogodb	19.250.302	-23.041	-4.667.362	14.559.899	
Obveznosti iz zavarovalnih pogodb	-878.826.183	-26.024.482	-18.647.291	-923.497.956	
Spremembe v izkazu poslovnega izida ali drugega vseobsegajočega donosa	183.259.053	-959.452	-60.294.427	122.005.174	
Prihodki iz zavarovalnih storitev					
Pogodbe, za katere je bil uporabljen prilagojeni retrospektivni pristop	6.438.033	0	0	6.438.033	
Pogodbe, za katere je bil uporabljen pristop poštene vrednosti	2.476.960	0	0	2.476.960	
Druge pogodbe	16.658.742	0	0	16.658.742	
Skupaj prihodki iz zavarovalnih storitev	25.573.735	0	0	25.573.735	
Odhodki iz zavarovalnih storitev					
<i>Odhodki iz nastalih zahtevkov</i>	<u>14.247</u>	<u>1.137.234</u>	<u>-14.163.472</u>	<u>-13.011.991</u>	
Nastali zahtevki (brez naložbenih sestavin) in drugi odhodki iz zavarovalnih storitev	14.247	1.137.234	-13.442.567	-12.291.086	
Spremembe, ki se nanašajo na preteklo storitev (spremembe DT pri izpolnitvi, ki se nanašajo na obveznost za nastale zahtevke)	0	0	-720.905	-720.905	
<i>Operativni stroški zavarovanj</i>	<u>-6.111.978</u>	<u>-2.043.538</u>	<u>0</u>	<u>-8.155.516</u>	
Amortizacija denarnih tokov pri pridobivanju zavarovanj	-6.111.978	0	0	-6.111.978	
Spremembe, ki se nanašajo na prihodnjo storitev (izgube/razveljavitve izgub pri kočljivih skupinah pogodb)	0	-2.043.538	0	-2.043.538	
Skupaj odhodki iz zavarovalnih storitev	-6.097.731	-906.304	-14.163.472	-21.167.507	
Naložbene sestavine, izključene iz prihodkov in odhodkov iz zavarovalnih storitev	46.382.737	0	-46.382.737	0	
Rezultat iz zavarovalnih poslov	65.858.741	-906.304	-60.546.209	4.406.228	
Finančni prihodki/odhodki iz zavarovalnih pogodb	117.294.829	-55.039	249.301	117.489.091	
Učinek tečajnih razlik	114.865	1.891	2.481	119.237	
Denarni tokovi	-53.207.599	0	60.802.796	7.595.197	
Prejete premije za izdane zavarovalne pogodbe	-62.074.608	0	0	-62.074.608	
Nastali zahtevki, ki so bili plačani, in plačani odhodki iz zavarovalnih storitev, vključno z naložbeno sestavino	0	0	60.802.796	60.802.796	
Denarni tokovi pri pridobivanju zavarovanj	8.867.009	0	0	8.867.009	
Stanje čistih sredstev/obveznosti iz zavarovalnih pogodb na dan					
30. 6. 2022	-729.524.428	-27.006.975	-22.806.284	-779.337.687	
Sredstva iz zavarovalnih pogodb	13.777.550	-44.548	-5.024.534	8.708.468	
Obveznosti iz zavarovalnih pogodb	-743.301.978	-26.962.427	-17.781.750	-788.046.155	

v EUR

**POGODBE, VREDNOTENE PO
SPLOŠNEM MODELU (BBA)****ZDRAVSTVO**

	Preostalo kritje		Nastale škode	SKUPAJ
	Brez sestavine izgube	Sestavina izgube		
Stanje čistih sredstev/obveznosti iz zavarovalnih pogodb na dan				
1. 1. 2023	336.807	-17.711.764	-334.227	-17.709.184
Sredstva iz zavarovalnih pogodb	99.798	-3	-14.956	84.839
Obveznosti iz zavarovalnih pogodb	237.009	-17.711.761	-319.271	-17.794.023
Spremembe v izkazu poslovnega izida ali drugega vseobsegajočega donosa	848.312	14.226.955	-1.195.709	13.879.558
Prihodki iz zavarovalnih storitev				
Pogodbe, za katere je bil uporabljen prilagojeni retrospektivni pristop	0	0	0	0
Pogodbe, za katere je bil uporabljen pristop poštene vrednosti	0	0	0	0
Druge pogodbe	1.104.675	0	0	1.104.675
Skupaj prihodki iz zavarovalnih storitev	1.104.675	0	0	1.104.675
Odhodki iz zavarovalnih storitev				
<i>Odhodki iz nastalih zahtevkov</i>	<u>0</u>	<u>15.486.802</u>	<u>-1.196.063</u>	<u>14.290.739</u>
Nastali zahtevki (brez naložbenih sestavin) in drugi odhodki iz zavarovalnih storitev	0	15.486.802	-1.184.571	14.302.231
Spremembe, ki se nanašajo na preteklo storitev (spremembe DT pri izpolnitvi, ki se nanašajo na obveznost za nastale zahtevke)	0	0	-11.492	-11.492
<i>Operativni stroški zavarovanj</i>	<u>-110.587</u>	<u>-1.260.970</u>	<u>0</u>	<u>-1.371.557</u>
Amortizacija denarnih tokov pri pridobivanju zavarovanj	-110.587	0	0	-110.587
Spremembe, ki se nanašajo na prihodnjo storitev (izgube/razveljavitve izgub pri kočljivih skupinah pogodb)	0	-1.260.970	0	-1.260.970
Skupaj odhodki iz zavarovalnih storitev	-110.587	14.225.832	-1.196.063	12.919.182
Naložbene sestavine, izključene iz prihodkov in odhodkov iz zavarovalnih storitev	0	0	0	0
Rezultat iz zavarovalnih poslov	994.088	14.225.832	-1.196.063	14.023.857
Finančni prihodki/odhodki iz zavarovalnih pogodb	-145.777	1.123	353	-144.301
Učinek tečajnih razlik	1	0	1	2
Denarni tokovi	-1.222.763	0	1.155.121	-67.642
Prejete premije za izdane zavarovalne pogodbe	-1.358.201	0	0	-1.358.201
Nastali zahtevki, ki so bili plačani, in plačani odhodki iz zavarovalnih storitev, vključno z naložbeno sestavino	0	0	1.155.121	1.155.121
Denarni tokovi pri pridobivanju zavarovanj	135.438	0	0	135.438
Stanje čistih sredstev/obveznosti iz zavarovalnih pogodb na dan				
30. 6. 2023	-37.646	-3.484.809	-374.817	-3.897.272
Sredstva iz zavarovalnih pogodb	99.798	-3	-14.956	84.839
Obveznosti iz zavarovalnih pogodb	-137.444	-3.484.806	-359.861	-3.982.111

				v EUR
POGODBE, VREDNOTENE PO SPLOŠNEM MODELU (BBA)	ZDRAVSTVO			SKUPAJ
	Preostalo kritje		Nastale škode	
	Brez sestavine izgube	Sestavina izgube		
Stanje čistih sredstev/obveznosti iz zavarovalnih pogodb na dan				
1. 1. 2022	-192.224	-26.669.634	-3.671.872	-30.533.730
Sredstva iz zavarovalnih pogodb	99.797	-3	-14.956	84.838
Obveznosti iz zavarovalnih pogodb	-292.021	-26.669.631	-3.656.916	-30.618.568
Spremembe v izkazu poslovnega izida ali drugega vseobsegajočega donosa	1.264.953	367.045	-1.199.102	432.896
Prihodki iz zavarovalnih storitev				
Pogodbe, za katere je bil uporabljen prilagojeni retrospektivni pristop	0	0	0	0
Pogodbe, za katere je bil uporabljen pristop poštene vrednosti	0	0	0	0
Druge pogodbe	1.079.609	0	0	1.079.609
Skupaj prihodki iz zavarovalnih storitev	1.079.609	0	0	1.079.609
Odhodki iz zavarovalnih storitev				
<i>Odhodki iz nastalih zahtevkov</i>	<u>0</u>	<u>761.436</u>	<u>-1.227.810</u>	<u>-466.374</u>
Nastali zahtevki (brez naložbenih sestavin) in drugi odhodki iz zavarovalnih storitev	0	761.436	-1.230.676	-469.240
Spremembe, ki se nanašajo na preteklo storitev (spremembe DT pri izpolnitvi, ki se nanašajo na obveznost za nastale zahtevke)	0	0	2.866	2.866
<i>Operativni stroški zavarovanj</i>	<u>-119.940</u>	<u>-431.576</u>	<u>0</u>	<u>-551.516</u>
Amortizacija denarnih tokov pri pridobivanju zavarovanj	-119.940	0	0	-119.940
Spremembe, ki se nanašajo na prihodnjo storitev (izgube/razveljavitve izgub pri kočljivih skupinah pogodb)	0	-431.576	0	-431.576
Skupaj odhodki iz zavarovalnih storitev	-119.940	329.860	-1.227.810	-1.017.890
Naložbene sestavine, izključene iz prihodkov in odhodkov iz zavarovalnih storitev	0	0	0	0
Rezultat iz zavarovalnih poslov	959.669	329.860	-1.227.810	61.719
Finančni prihodki/odhodki iz zavarovalnih pogodb	305.284	37.185	28.708	371.177
Učinek tečajnih razlik	0	0	0	0
Denarni tokovi	-970.376	0	1.245.347	274.971
Prejete premije za izdane zavarovalne pogodbe	-1.081.444	0	0	-1.081.444
Nastali zahtevki, ki so bili plačani, in plačani odhodki iz zavarovalnih storitev, vključno z naložbeno sestavino	0	0	1.245.347	1.245.347
Denarni tokovi pri pridobivanju zavarovanj	111.068	0	0	111.068
Stanje čistih sredstev/obveznosti iz zavarovalnih pogodb na dan				
30. 6. 2022	102.353	-26.302.590	-3.625.627	-29.825.864
Sredstva iz zavarovalnih pogodb	92.086	-3	-17.653	74.430
Obveznosti iz zavarovalnih pogodb	10.267	-26.302.587	-3.607.974	-29.900.294

POGODBE, VREDNOTENE PO PRISTOPU RAZPOREJANJA PREMIJ (PAA)	Preostalo kritje		PREMOŽENJE		SKUPAJ
	Brez sestavine izgube	Sestavina izgube	Nastale škode Sedanja vrednost pričakovanih denarnih tokov	Prilagoditev zaradi nefinančnega tveganja	
Stanje čistih sredstev/obveznosti iz zavarovalnih pogodb na dan 1. 1. 2023	-114.332.893	-11.921.625	-649.978.790	-60.360.897	-836.594.205
Sredstva iz zavarovalnih pogodb	13.571.145	48.751	-5.912.270	-730.039	6.977.587
Obveznosti iz zavarovalnih pogodb	-127.904.038	-11.970.376	-644.066.520	-59.630.858	-843.571.792
Spremembe v izkazu poslovnega izida ali drugega vseobsegajočega donosa	461.414.640	-6.758.963	-380.586.980	-5.695.385	68.373.312
Prihodki iz zavarovalnih storitev	536.367.063	0	0	0	536.367.063
Odhodki iz zavarovalnih storitev					
<u>Odhodki iz nastalih zahtevkov</u>	<u>0</u>	<u>0</u>	<u>-370.479.858</u>	<u>-5.158.750</u>	<u>-375.638.608</u>
Nastali zahtevki (brez naložbenih sestavin) in drugi odhodki iz zavarovalnih storitev	0	0	-335.802.061	-19.271.670	-355.073.731
Spremembe, ki se nanašajo na preteklo storitev (spremembe DT pri izpolnitvi, ki se nanašajo na obveznost za nastale zahtevke)	0	0	-34.677.797	14.112.920	-20.564.877
<u>Operativni stroški zavarovanj</u>	<u>-77.984.858</u>	<u>-6.759.080</u>	<u>0</u>	<u>0</u>	<u>-84.743.938</u>
Amortizacija denarnih tokov pri pridobivanju zavarovanj	-77.984.858	0	0	0	-77.984.858
Spremembe, ki se nanašajo na prihodnjo storitev (izgube/razveljavitve izgub pri kočljivih skupinah pogodb)	0	-6.759.080	0	0	-6.759.080
Skupaj odhodki iz zavarovalnih storitev	-77.984.858	-6.759.080	-370.479.858	-5.158.750	-460.382.546
Naložbene sestavine, izključene iz prihodkov in odhodkov iz zavarovalnih storitev	3.030.523	0	-3.030.523	0	0
Rezultat iz zavarovalnih poslov	458.382.205	-6.759.080	-370.479.858	-5.158.750	75.984.517
Finančni prihodki/odhodki iz zavarovalnih pogodb	0	0	-7.107.839	-538.448	-7.646.287
Učinek tečajnih razlik	3.032.435	117	-2.999.283	1.813	35.082
Denarni tokovi	-501.728.208	0	321.975.855	0	-179.752.353
Prejete premije za izdane zavarovalne pogodbe	-590.575.738	0	0	0	-590.575.738
Nastali zahtevki, ki so bili plačani, in plačani odhodki iz zavarovalnih storitev, vključno z naložbeno sestavino	0	0	321.975.855	0	321.975.855
Denarni tokovi pri pridobivanju zavarovanj	88.847.530	0	0	0	88.847.530
Stanje čistih sredstev/obveznosti iz zavarovalnih pogodb na dan 30. 6. 2023	-154.646.461	-18.680.588	-708.589.915	-66.056.282	-947.973.246
Sredstva iz zavarovalnih pogodb	5.769.693	1.045	-1.646.147	-120.403	4.004.188
Obveznosti iz zavarovalnih pogodb	-160.416.154	-18.681.633	-706.943.768	-65.935.879	-951.977.434

POGODBE, VREDNOTENE PO PRISTOPU RAZPOREJANJA PREMIJ (PAA)	Preostalo kritje		PREMOŽENJE		SKUPAJ
	Brez sestavine izgube	Sestavina izgube	Nastale škode Sedanja vrednost pričakovanih denarnih tokov	Prilagoditev zaradi nefinančnega tveganja	
Stanje čistih sredstev/obveznosti iz zavarovalnih pogodb na dan 1. 1. 2022	-102.713.481	-8.158.062	-606.841.189	-54.842.727	-772.555.459
Sredstva iz zavarovalnih pogodb	3.477.631	-15.480	-656.772	54.249	2.859.628
Obveznosti iz zavarovalnih pogodb	-106.191.112	-8.142.582	-606.184.417	-54.896.976	-775.415.087
Spremembe v izkazu poslovnega izida ali drugega vseobsegajočega donosa	397.391.994	-3.444.053	-306.926.806	-5.503.321	81.517.814
Prihodki iz zavarovalnih storitev	460.486.150	0	0	0	460.486.150
Odhodki iz zavarovalnih storitev					
<i>Odhodki iz nastalih zahtevkov</i>	<i>0</i>	<i>0</i>	<i>-337.518.243</i>	<i>-7.533.017</i>	<i>-345.051.260</i>
Nastali zahtevki (brez naložbenih sestavin) in drugi odhodki iz zavarovalnih storitev	0	0	-266.581.111	-14.350.877	-280.931.988
Spremembe, ki se nanašajo na preteklo storitev (spremembe DT pri izpolnitvi, ki se nanašajo na obveznost za nastale zahtevke)	0	0	-70.937.132	6.817.860	-64.119.272
<i>Operativni stroški zavarovanj</i>	<i>-66.356.098</i>	<i>-3.445.809</i>	<i>0</i>	<i>0</i>	<i>-69.801.907</i>
Amortizacija denarnih tokov pri pridobivanju zavarovanj	-66.356.098	0	0	0	-66.356.098
Spremembe, ki se nanašajo na prihodnje storitev (izgube/razveljavitve izgub pri kočljivih skupinah pogodb)	0	-3.445.809	0	0	-3.445.809
Skupaj odhodki iz zavarovalnih storitev	-66.356.098	-3.445.809	-337.518.243	-7.533.017	-414.853.167
Naložbene sestavine, izključene iz prihodkov in odhodkov iz zavarovalnih storitev	3.224.850	0	-3.224.850	0	0
Rezultat iz zavarovalnih poslov	394.130.052	-3.445.809	-337.518.243	-7.533.017	45.632.983
Finančni prihodki/odhodki iz zavarovalnih pogodb	0	0	33.664.154	2.011.566	35.675.720
Učinek tečajnih razlik	3.261.942	1.756	-3.072.717	18.130	209.111
Denarni tokovi	-427.598.410	0	262.412.569	0	-165.185.841
Prejete premije za izdane zavarovalne pogodbe	-500.826.727	0	0	0	-500.826.727
Nastali zahtevki, ki so bili plačani, in plačani odhodki iz zavarovalnih storitev, vključno z naložbeno sestavino	0	0	262.412.569	0	262.412.569
Denarni tokovi pri pridobivanju zavarovanj	73.228.317	0	0	0	73.228.317
Stanje čistih sredstev/obveznosti iz zavarovalnih pogodb na dan 30. 6. 2022	-132.919.897	-11.602.115	-651.355.426	-60.346.048	-856.223.486
Sredstva iz zavarovalnih pogodb	12.822.280	-121.099	-2.951.577	-149.462	9.600.142
Obveznosti iz zavarovalnih pogodb	-145.742.177	-11.481.016	-648.403.849	-60.196.586	-865.823.628

					v EUR
POGODBE, VREDNOTENE PO PRISTOPU RAZPOREJANJA PREMIJ (PAA)	Preostalo kritje		ŽIVLJENJE		SKUPAJ
	Brez sestavine izgube	Sestavina izgube	Nastale škode Sedanja vrednost pričakovanih denarnih tokov	Prilagoditev zaradi nefinančnega tveganja	
Stanje čistih sredstev/obveznosti iz zavarovalnih pogodb na dan 1. 1. 2023	-1.198	0	0	0	-1.198
Sredstva iz zavarovalnih pogodb	0	0	0	0	0
Obveznosti iz zavarovalnih pogodb	-1.198	0	0	0	-1.198
Spremembe v izkazu poslovnega izida ali drugega vseobsegajočega donosa	531	0	-46	0	485
Prihodki iz zavarovalnih storitev	709	0	0	0	709
Odhodki iz zavarovalnih storitev					
<i>Odhodki iz nastalih zahtevkov</i>	<u>0</u>	<u>0</u>	<u>-46</u>	<u>0</u>	<u>-46</u>
Nastali zahtevki (brez naložbenih sestavin) in drugi odhodki iz zavarovalnih storitev	0	0	-46	0	-46
Spremembe, ki se nanašajo na preteklo storitev (spremembe DT pri izpolnitvi, ki se nanašajo na obveznost za nastale zahtevke)	0	0	0	0	0
<i>Operativni stroški zavarovanj</i>	<u>-178</u>	<u>0</u>	<u>0</u>	<u>0</u>	<u>-178</u>
Amortizacija denarnih tokov pri pridobivanju zavarovanj	-178	0	0	0	-178
Spremembe, ki se nanašajo na prihodnjo storitev (izgube/razveljavitve izgub pri kočljivih skupinah pogodb)	0	0	0	0	0
Skupaj odhodki iz zavarovalnih storitev	-178	0	-46	0	-224
Naložbene sestavine, izključene iz prihodkov in odhodkov iz zavarovalnih storitev	0	0	0	0	0
Rezultat iz zavarovalnih poslov	531	0	-46	0	485
Finančni prihodki/odhodki iz zavarovalnih pogodb	0	0	0	0	0
Učinek tečajnih razlik	0	0	0	0	0
Denarni tokovi	191	0	46	0	237
Prejete premije za izdane zavarovalne pogodbe	13	0	0	0	13
Nastali zahtevki, ki so bili plačani, in plačani odhodki iz zavarovalnih storitev, vključno z naložbeno sestavino	0	0	46	0	46
Denarni tokovi pri pridobivanju zavarovanj	178	0	0	0	178
Stanje čistih sredstev/obveznosti iz zavarovalnih pogodb na dan 30. 6. 2023	-476	0	0	0	-476
Sredstva iz zavarovalnih pogodb	0	0	0	0	0
Obveznosti iz zavarovalnih pogodb	-476	0	0	0	-476

					v EUR
POGODBE, VREDNOTENE PO PRISTOPU RAZPOREJANJA PREMIJ (PAA)	Preostalo kritje		ŽIVLJENJE		SKUPAJ
	Brez sestavine izgube	Sestavina izgube	Nastale škode Sedanja vrednost pričakovanih denarnih tokov	Prilagoditev zaradi nefinančnega tveganja	
Stanje čistih sredstev/obveznosti iz zavarovalnih pogodb na dan 1. 1. 2022	-1.253	0	0	0	-1.253
Sredstva iz zavarovalnih pogodb	0	0	0	0	0
Obveznosti iz zavarovalnih pogodb	-1.253	0	0	0	-1.253
Spremembe v izkazu poslovnega izida ali drugega vseobsegajočega donosa	742	0	0	1	743
Prihodki iz zavarovalnih storitev	741	0	0	0	741
Odhodki iz zavarovalnih storitev					
<i>Odhodki iz nastalih zahtevkov</i>	<u>0</u>	<u>0</u>	<u>0</u>	<u>0</u>	<u>0</u>
Nastali zahtevki (brez naložbenih sestavin) in drugi odhodki iz zavarovalnih storitev	0	0	0	0	0
Spremembe, ki se nanašajo na preteklo storitev (spremembe DT pri izpolnitvi, ki se nanašajo na obveznost za nastale zahtevke)	0	0	0	0	0
<i>Operativni stroški zavarovanj</i>	<u>0</u>	<u>0</u>	<u>0</u>	<u>0</u>	<u>0</u>
Amortizacija denarnih tokov pri pridobivanju zavarovanj	0	0	0	0	0
Spremembe, ki se nanašajo na prihodnjo storitev (izgube/razveljavitve izgub pri kočljivih skupinah pogodb)	0	0	0	0	0
Skupaj odhodki iz zavarovalnih storitev	0	0	0	0	0
Naložbene sestavine, izključene iz prihodkov in odhodkov iz zavarovalnih storitev	0	0	0	0	0
Rezultat iz zavarovalnih poslov	741	0	0	0	741
Finančni prihodki/odhodki iz zavarovalnih pogodb	0	0	0	0	0
Učinek tečajnih razlik	1	0	0	1	2
Denarni tokovi	13	0	0	0	13
Prejete premije za izdane zavarovalne pogodbe	13	0	0	0	13
Nastali zahtevki, ki so bili plačani, in plačani odhodki iz zavarovalnih storitev, vključno z naložbeno sestavino	0	0	0	0	0
Denarni tokovi pri pridobivanju zavarovanj	0	0	0	0	0
Stanje čistih sredstev/obveznosti iz zavarovalnih pogodb na dan 30. 6. 2022	-498	0	0	0	-498
Sredstva iz zavarovalnih pogodb	0	0	0	0	0
Obveznosti iz zavarovalnih pogodb	-498	0	0	0	-498

POGODBE, VREDNOTENE PO PRISTOPU RAZPOREJANJA PREMIJ (PAA)		ZDRAVSTVO			v EUR
		Preostalo kritje		Nastale škode	
	Brez sestavine izgube	Sestavina izgube	Sedanja vrednost pričakovanih denarnih tokov	Prilagoditev zaradi nefinančnega tveganja	
Stanje čistih sredstev/obveznosti iz zavarovalnih pogodb na dan					
1. 1. 2023	924.298	-185.172	-23.822.029	-2.849.357	-25.932.260
Sredstva iz zavarovalnih pogodb	4.497	0	-2.631	-132	1.734
Obveznosti iz zavarovalnih pogodb	919.801	-185.172	-23.819.398	-2.849.225	-25.933.994
Spremembe v izkazu poslovnega izida ali drugega vseobsegajočega donosa	100.264.288	-25.943.650	-118.285.855	46.656	-43.918.561
Prihodki iz zavarovalnih storitev	103.099.280	0	0	0	103.099.280
Odhodki iz zavarovalnih storitev					
<i>Odhodki iz nastalih zahtevkov</i>	<u>0</u>	<u>0</u>	<u>-118.190.852</u>	<u>56.463</u>	<u>-118.134.389</u>
Nastali zahtevki (brez naložbenih sestavin) in drugi odhodki iz zavarovalnih storitev	0	0	-118.741.777	-2.620.196	-121.361.973
Spremembe, ki se nanašajo na preteklo storitev (spremembe DT pri izpolnitvi, ki se nanašajo na obveznost za nastale zahtevke)	0	0	550.925	2.676.659	3.227.584
<i>Operativni stroški zavarovanj</i>	<u>-2.834.993</u>	<u>-25.943.650</u>	<u>0</u>	<u>0</u>	<u>-28.778.643</u>
Amortizacija denarnih tokov pri pridobivanju zavarovanj	-2.834.993	0	0	0	-2.834.993
Spremembe, ki se nanašajo na prihodnjo storitev (izgube/razveljavitve izgub pri kočljivih skupinah pogodb)	0	-25.943.650	0	0	-25.943.650
Skupaj odhodki iz zavarovalnih storitev	-2.834.993	-25.943.650	-118.190.852	56.463	-146.913.032
Naložbene sestavine, izključene iz prihodkov in odhodkov iz zavarovalnih storitev	0	0	0	0	0
Rezultat iz zavarovalnih poslov	100.264.287	-25.943.650	-118.190.852	56.463	-43.813.752
Finančni prihodki/odhodki iz zavarovalnih pogodb	0	0	-95.003	-9.806	-104.809
Učinek tečajnih razlik	1	0	0	-1	0
Denarni tokovi	-100.188.352	0	119.912.273	0	19.723.921
Prejete premije za izdane zavarovalne pogodbe	-102.693.045	0	0	0	-102.693.045
Nastali zahtevki, ki so bili plačani, in plačani odhodki iz zavarovalnih storitev, vključno z naložbeno sestavino	0	0	119.912.273	0	119.912.273
Denarni tokovi pri pridobivanju zavarovanj	2.504.693	0	0	0	2.504.693
Stanje čistih sredstev/obveznosti iz zavarovalnih pogodb na dan					
30. 6. 2023	1.000.232	-26.128.822	-22.195.611	-2.802.699	-50.126.900
Sredstva iz zavarovalnih pogodb	4.497	0	-2.631	-132	1.734
Obveznosti iz zavarovalnih pogodb	995.735	-26.128.822	-22.192.980	-2.802.567	-50.128.634

POGODBE, VREDNOTENE PO PRISTOPU RAZPOREJANJA PREMIJ (PAA)	Preostalo kritje		ZDRAVSTVO		SKUPAJ
	Brez sestavine izgube	Sestavina izgube	Nastale škode Sedanja vrednost pričakovanih denarnih tokov	Prilagoditev zaradi nefinančnega tveganja	
Stanje čistih sredstev/obveznosti iz zavarovalnih pogodb na dan 1. 1. 2022	1.765.090	-1.461.972	-18.498.112	-2.491.523	-20.686.517
Sredstva iz zavarovalnih pogodb	4.497	0	-2.631	-132	1.734
Obveznosti iz zavarovalnih pogodb	1.760.593	-1.461.972	-18.495.481	-2.491.391	-20.688.251
Spremembe v izkazu poslovnega izida ali drugega vseobsegajočega donosa	98.773.292	996.878	-99.959.906	-252.741	-442.477
Prihodki iz zavarovalnih storitev	100.977.669	0	0	0	100.977.669
Odhodki iz zavarovalnih storitev					
<i>Odhodki iz nastalih zahtevkov</i>	<u>0</u>	<u>0</u>	<u>-99.980.922</u>	<u>-255.251</u>	<u>-100.236.173</u>
Nastali zahtevki (brez naložbenih sestavin) in drugi odhodki iz zavarovalnih storitev	0	0	-100.665.450	-2.466.597	-103.132.047
Spremembe, ki se nanašajo na preteklo storitev (spremembe DT pri izpolnitvi, ki se nanašajo na obveznost za nastale zahtevke)	0	0	684.528	2.211.346	2.895.874
<i>Operativni stroški zavarovanj</i>	<u>-2.204.377</u>	<u>996.878</u>	<u>0</u>	<u>0</u>	<u>-1.207.499</u>
Amortizacija denarnih tokov pri pridobivanju zavarovanj	-2.204.377	0	0	0	-2.204.377
Spremembe, ki se nanašajo na prihodnjo storitev (izgube/razveljavitve izgub pri kožljivih skupinah pogodb)	0	996.878	0	0	996.878
Skupaj odhodki iz zavarovalnih storitev	-2.204.377	996.878	-99.980.922	-255.251	-101.443.672
Naložbene sestavine, izključene iz prihodkov in odhodkov iz zavarovalnih storitev	0	0	0	0	0
Rezultat iz zavarovalnih poslov	98.773.292	996.878	-99.980.922	-255.251	-466.003
Finančni prihodki/odhodki iz zavarovalnih pogodb	0	0	21.016	2.510	23.526
Učinek tečajnih razlik	0	0	0	0	0
Denarni tokovi	-98.859.132	0	97.106.061	0	-1.753.071
Prejete premije za izdane zavarovalne pogodbe	-100.904.695	0	0	0	-100.904.695
Nastali zahtevki, ki so bili plačani, in plačani odhodki iz zavarovalnih storitev, vključno z naložbeno sestavino	0	0	97.106.061	0	97.106.061
Denarni tokovi pri pridobivanju zavarovanj	2.045.563	0	0	0	2.045.563
Stanje čistih sredstev/obveznosti iz zavarovalnih pogodb na dan 30. 6. 2022	1.679.250	-465.094	-21.351.957	-2.744.264	-22.882.065
Sredstva iz zavarovalnih pogodb	4.497	0	-2.631	-132	1.734
Obveznosti iz zavarovalnih pogodb	1.674.753	-465.094	-21.349.326	-2.744.132	-22.883.799

				v EUR
POGODBE, VREDNOTENE PO PRISTOPU PRILAGODLJIVEGA ZASLUŽKA (VFA)	ŽIVLJENJE		Nastale škode	SKUPAJ
	Preostalo kritje Brez sestavine izgube	Sestavina izgube		
Stanje čistih sredstev/obveznosti iz zavarovalnih pogodb na dan				
1. 1. 2023	-468.769.964	-2.297.618	-9.109.713	-480.177.295
Sredstva iz zavarovalnih pogodb	17.472	-13.642	0	3.830
Obveznosti iz zavarovalnih pogodb	-468.787.436	-2.283.976	-9.109.713	-480.181.125
Spremembe v izkazu poslovnega izida ali drugega vseobsegajočega donosa	2.515.753	696.115	-36.446.829	-33.234.961
Prihodki iz zavarovalnih storitev				
Pogodbe, za katere je bil uporabljen prilagojeni retrospektivni pristop	4.315.304	0	0	4.315.304
Pogodbe, za katere je bil uporabljen pristop poštene vrednosti	431.107	0	0	431.107
Druge pogodbe	9.458.542	0	0	9.458.542
Skupaj prihodki iz zavarovalnih storitev	14.204.953	0	0	14.204.953
Odhodki iz zavarovalnih storitev				
<i>Odhodki iz nastalih zahtevkov</i>	<u>0</u>	<u>183.238</u>	<u>-5.337.316</u>	<u>-5.154.078</u>
Nastali zahtevki (brez naložbenih sestavin) in drugi odhodki iz zavarovalnih storitev	0	183.238	-5.176.735	-4.993.497
Spremembe, ki se nanašajo na preteklo storitev (spremembe DT pri izpolnitvi, ki se nanašajo na obveznost za nastale zahtevke)	0	0	-160.581	-160.581
<i>Operativni stroški zavarovanj</i>	<u>-5.100.894</u>	<u>512.876</u>	<u>0</u>	<u>-4.588.018</u>
Amortizacija denarnih tokov pri pridobivanju zavarovanj	-5.100.894	0	0	-5.100.894
Spremembe, ki se nanašajo na prihodnjo storitev (izgube/razveljavitve izgub pri kočljivih skupinah pogodb)	0	512.876	0	512.876
Skupaj odhodki iz zavarovalnih storitev	-5.100.894	696.114	-5.337.316	-9.742.096
Naložbene sestavine, izključene iz prihodkov in odhodkov iz zavarovalnih storitev	31.050.818	0	-31.050.818	0
Rezultat iz zavarovalnih poslov	40.154.877	696.114	-36.388.134	4.462.857
Finančni prihodki/odhodki iz zavarovalnih pogodb	-37.639.177	0	-58.696	-37.697.873
Učinek tečajnih razlik	53	1	1	55
Denarni tokovi	-50.350.631	0	35.227.369	-15.123.262
Prejete premije za izdane zavarovalne pogodbe	-58.131.278	0	0	-58.131.278
Nastali zahtevki, ki so bili plačani, in plačani odhodki iz zavarovalnih storitev, vključno z naložbeno sestavino	0	0	35.227.369	35.227.369
Denarni tokovi pri pridobivanju zavarovanj	7.780.647	0	0	7.780.647
Stanje čistih sredstev/obveznosti iz zavarovalnih pogodb na dan 30. 6. 2023	-516.604.843	-1.601.503	-10.329.173	-528.535.519
Sredstva iz zavarovalnih pogodb	0	0	0	0
Obveznosti iz zavarovalnih pogodb	-516.604.843	-1.601.503	-10.329.173	-528.535.519

				v EUR
POGODBE, VREDNOTENE PO PRISTOPU PRILAGODLJIVEGA ZASLUŽKA (VFA)	Preostalo kritje		ŽIVLJENJE	SKUPAJ
	Brez sestavine izgube	Sestavina izgube	Nastale škode	
Stanje čistih sredstev/obveznosti iz zavarovalnih pogodb na dan				
1. 1. 2022	-522.549.932	-297.865	-9.363.656	-532.211.453
Sredstva iz zavarovalnih pogodb	0	0	0	0
Obveznosti iz zavarovalnih pogodb	-522.549.932	-297.865	-9.363.656	-532.211.453
Spremembe v izkazu poslovnega izida ali drugega vseobsegajočega donosa				
	104.287.207	-1.170.130	-31.523.491	71.593.586
Prihodki iz zavarovalnih storitev				
Pogodbe, za katere je bil uporabljen prilagojeni retrospektivni pristop	4.590.866	0	0	4.590.866
Pogodbe, za katere je bil uporabljen pristop poštene vrednosti	459.041	0	0	459.041
Druge pogodbe	7.440.663	0	0	7.440.663
Skupaj prihodki iz zavarovalnih storitev	12.490.570	0	0	12.490.570
Odhodki iz zavarovalnih storitev				
<i>Odhodki iz nastalih zahtevkov</i>	<u>0</u>	<u>98.837</u>	<u>-4.213.886</u>	<u>-4.115.049</u>
Nastali zahtevki (brez naložbenih sestavin) in drugi odhodki iz zavarovalnih storitev	0	98.837	-4.248.222	-4.149.385
Spremembe, ki se nanašajo na preteklo storitev (spremembe DT pri izpolnitvi, ki se nanašajo na obveznost za nastale zahtevke)	0	0	34.336	34.336
<i>Operativni stroški zavarovanj</i>	<u>-4.523.927</u>	<u>-1.267.915</u>	<u>0</u>	<u>-5.791.842</u>
Amortizacija denarnih tokov pri pridobivanju zavarovanj	-4.523.927	0	0	-4.523.927
Spremembe, ki se nanašajo na prihodnjo storitev (izgube/razveljavitve izgub pri kočljivih skupinah pogodb)	0	-1.267.915	0	-1.267.915
Skupaj odhodki iz zavarovalnih storitev	-4.523.927	-1.169.078	-4.213.886	-9.906.891
Naložbene sestavine, izključene iz prihodkov in odhodkov iz zavarovalnih storitev	27.397.567	0	-27.397.567	0
Rezultat iz zavarovalnih poslov	35.364.210	-1.169.078	-31.611.453	2.583.679
Finančni prihodki/odhodki iz zavarovalnih pogodb	68.871.820	0	86.702	68.958.522
Učinek tečajnih razlik	51.177	-1.052	1.260	51.385
Denarni tokovi	-46.211.341	0	31.762.416	-14.448.925
Prejete premije za izdane zavarovalne pogodbe	-53.333.670	0	0	-53.333.670
Nastali zahtevki, ki so bili plačani, in plačani odhodki iz zavarovalnih storitev, vključno z naložbeno sestavino	0	0	31.762.416	31.762.416
Denarni tokovi pri pridobivanju zavarovanj	7.122.329	0	0	7.122.329
Stanje čistih sredstev/obveznosti iz zavarovalnih pogodb na dan				
30. 6. 2022	-464.474.066	-1.467.995	-9.124.731	-475.066.792
Sredstva iz zavarovalnih pogodb	0	0	0	0
Obveznosti iz zavarovalnih pogodb	-464.474.066	-1.467.995	-9.124.731	-475.066.792

Prikaz gibanja sredstev in obveznosti za preostalo kritje ter sredstev in obveznosti za nastale škode Zavarovalnice Triglav

POGODBE, VREDNOTENE PO SPLOŠNEM MODELU (BBA)	PREMOŽENJE		Nastale škode	SKUPAJ
	Preostalo kritje			
	Brez sestavine izgube	Sestavina izgube		
Stanje čistih sredstev/obveznosti iz zavarovalnih pogodb na dan 1. 1. 2023	-45.692.874	-1.981.225	1.150.002	-46.524.097
Sredstva iz zavarovalnih pogodb	0	0	0	0
Obveznosti iz zavarovalnih pogodb	-45.692.874	-1.981.225	1.150.002	-46.524.097
Spremembe v izkazu poslovnega izida ali drugega vseobsegajočega donosa	12.715.230	-138.213	-3.380.156	9.196.861
Prihodki iz zavarovalnih storitev				
Pogodbe, za katere je bil uporabljen prilagojeni retrospektivni pristop	489.097	0	0	489.097
Pogodbe, za katere je bil uporabljen pristop poštene vrednosti	0	0	0	0
Druge pogodbe	15.058.680	0	0	15.058.680
Skupaj prihodki iz zavarovalnih storitev	15.547.777	0	0	15.547.777
Odhodki iz zavarovalnih storitev				
<i>Odhodki iz nastalih zahtevkov</i>	<i>0</i>	<i>481.076</i>	<i>-3.389.052</i>	<i>-2.907.975</i>
Nastali zahtevki (brez naložbenih sestavin) in drugi odhodki iz zavarovalnih storitev	0	481.076	-7.006.471	-6.525.395
Spremembe, ki se nanašajo na preteklo storitev (spremembe DT pri izpolnitvi, ki se nanašajo na obveznost za nastale zahtevke)	0	0	3.617.420	3.617.420
<i>Operativni stroški zavarovanj</i>	<i>-2.465.474</i>	<i>-604.548</i>	<i>0</i>	<i>-3.070.022</i>
Amortizacija denarnih tokov pri pridobivanju zavarovanj	-2.465.474	0	0	-2.465.474
Spremembe, ki se nanašajo na prihodnjo storitev (izgube/razveljavitve izgub pri kočljivih skupinah pogodb)	0	-604.548	0	-604.548
Skupaj odhodki iz zavarovalnih storitev	-2.465.474	-123.472	-3.389.052	-5.977.998
Naložbene sestavine, izključene iz prihodkov in odhodkov iz zavarovalnih storitev	0	0	0	0
Rezultat iz zavarovalnih poslov	13.082.303	-123.472	-3.389.052	9.569.779
Finančni prihodki/odhodki iz zavarovalnih pogodb	-367.073	-14.742	8.896	-372.919
Denarni tokovi	-11.684.516	0	3.623.297	-8.061.219
Prejete premije za izdane zavarovalne pogodbe	-14.521.588	0	0	-14.521.588
Nastali zahtevki, ki so bili plačani, in plačani odhodki iz zavarovalnih storitev, vključno z naložbeno sestavino	0	0	3.623.297	3.623.297
Denarni tokovi pri pridobivanju zavarovanj	2.837.071	0	0	2.837.071
Stanje čistih sredstev/obveznosti iz zavarovalnih pogodb na dan 30. 6.2023	-44.662.160	-2.119.438	1.393.143	-45.388.455
Sredstva iz zavarovalnih pogodb	0	0	0	0
Obveznosti iz zavarovalnih pogodb	-44.662.160	-2.119.438	1.393.143	-45.388.455

POGODBE, VREDNOTENE PO SPLOŠNEM MODELU (BBA)	PREMOŽENJE			SKUPAJ
	Preostalo kritje Brez sestavine izgube	Sestavina izgube	Nastale škode	
Stanje čistih sredstev/obveznosti iz zavarovalnih pogodb na dan 1. 1. 2022	-45.511.981	-1.254.416	-1.051.896	-47.818.293
Sredstva iz zavarovalnih pogodb	0	0	0	0
Obveznosti iz zavarovalnih pogodb	-45.511.981	-1.254.416	-1.051.896	-47.818.293
Spremembe v izkazu poslovnega izida ali drugega vseobsegajočega donosa	12.504.438	-488.971	491.311	12.506.778
Prihodki iz zavarovalnih storitev				
Pogodbe, za katere je bil uporabljen prilagojeni retrospektivni pristop	639.624	0	0	639.624
Pogodbe, za katere je bil uporabljen pristop poštene vrednosti	0	0	0	0
Druge pogodbe	12.305.625	0	0	12.305.625
Skupaj prihodki iz zavarovalnih storitev	12.945.249	0	0	12.945.249
Odhodki iz zavarovalnih storitev				
<i>Odhodki iz nastalih zahtevkov</i>	<u>0</u>	<u>390.276</u>	<u>566.090</u>	<u>956.366</u>
Nastali zahtevki (brez naložbenih sestavin) in drugi odhodki iz zavarovalnih storitev	0	390.276	-4.910.627	-4.520.351
Spremembe, ki se nanašajo na preteklo storitev (spremembe DT pri izpolnitvi, ki se nanašajo na obveznost za nastale zahtevke)	0	0	5.476.717	5.476.717
<i>Operativni stroški zavarovanj</i>	<u>-2.006.691</u>	<u>-872.381</u>	<u>0</u>	<u>-2.879.072</u>
Amortizacija denarnih tokov pri pridobivanju zavarovanj	-2.006.691	0	0	-2.006.691
Spremembe, ki se nanašajo na prihodnjo storitev (izgube/razveljavitve izgub pri kočljivih skupinah pogodb)	0	-872.381	0	-872.381
Skupaj odhodki iz zavarovalnih storitev	-2.006.691	-482.104	566.090	-1.922.706
Naložbene sestavine, izključene iz prihodkov in odhodkov iz zavarovalnih storitev	0	0	0	0
Rezultat iz zavarovalnih poslov	10.938.558	-482.104	566.090	11.022.543
Finančni prihodki/odhodki iz zavarovalnih pogodb	1.565.881	-6.867	-74.779	1.484.234
Denarni tokovi	-12.114.390	0	3.341.201	-8.773.189
Prejete premije za izdane zavarovalne pogodbe	-14.926.756	0	0	-14.926.756
Nastali zahtevki, ki so bili plačani, in plačani odhodki iz zavarovalnih storitev, vključno z naložbeno sestavino	0	0	3.341.201	3.341.201
Denarni tokovi pri pridobivanju zavarovanj	2.812.366	0	0	2.812.366
Stanje čistih sredstev/obveznosti iz zavarovalnih pogodb na dan 30. 6.2022	-45.121.932	-1.743.387	2.780.615	-44.084.704
Sredstva iz zavarovalnih pogodb	0	0	0	0
Obveznosti iz zavarovalnih pogodb	-45.121.932	-1.743.387	2.780.615	-44.084.704

v EUR

POGODBE, VREDNOTENE PO SPLOŠNEM MODELU (BBA)**ŽIVLJENJE**

	Preostalo kritje		Nastale škode	SKUPAJ
	Brez sestavine izgube	Sestavina izgube		
Stanje čistih sredstev/obveznosti iz zavarovalnih pogodb na dan 1. 1. 2023	-626.216.860	-22.943.777	-20.609.803	-669.770.440
Sredstva iz zavarovalnih pogodb	11.611.742	-20.243	-5.519.973	6.071.526
Obveznosti iz zavarovalnih pogodb	-637.828.602	-22.923.534	-15.089.830	-675.841.966
Spremembe v izkazu poslovnega izida ali drugega vseobsegajočega donosa	48.430.518	529.900	-56.772.325	-7.811.907
Prihodki iz zavarovalnih storitev				
Pogodbe, za katere je bil uporabljen prilagojeni retrospektivni pristop	5.578.501	0	0	5.578.501
Pogodbe, za katere je bil uporabljen pristop poštene vrednosti	2.043.243	0	0	2.043.243
Druge pogodbe	11.222.772	0	0	11.222.772
Skupaj prihodki iz zavarovalnih storitev	18.844.516	0	0	18.844.516
Odhodki iz zavarovalnih storitev				
<u>Odhodki iz nastalih zahtevkov</u>	<u>0</u>	<u>484.224</u>	<u>-9.660.207</u>	<u>-9.175.983</u>
Nastali zahtevki (brez naložbenih sestavin) in drugi odhodki iz zavarovalnih storitev	0	484.224	-9.166.728	-8.682.504
Spremembe, ki se nanašajo na preteklo storitev (spremembe DT pri izpolnitvi, ki se nanašajo na obveznost za nastale zahtevke)	0	0	-493.479	-493.479
<u>Operativni stroški zavarovanj</u>	<u>-4.284.610</u>	<u>131.273</u>	<u>0</u>	<u>-4.153.337</u>
Amortizacija denarnih tokov pri pridobivanju zavarovanj	-4.284.610	0	0	-4.284.610
Spremembe, ki se nanašajo na prihodnjo storitev (izgube/razveljavitve izgub pri kočljivih skupinah pogodb)	0	131.273	0	131.273
Skupaj odhodki iz zavarovalnih storitev	-4.284.610	615.497	-9.660.207	-13.329.320
Naložbene sestavine, izključene iz prihodkov in odhodkov iz zavarovalnih storitev	47.116.541	0	-47.116.541	0
Rezultat iz zavarovalnih poslov	61.676.446	615.497	-56.776.748	5.515.196
Finančni prihodki/odhodki iz zavarovalnih pogodb	-13.245.928	-85.597	4.423	-13.327.102
Denarni tokovi	-37.885.715	0	56.177.715	18.292.000
Prejete premije za izdane zavarovalne pogodbe	-43.468.273	0	0	-43.468.273
Nastali zahtevki, ki so bili plačani, in plačani odhodki iz zavarovalnih storitev, vključno z naložbeno sestavino	0	0	56.177.715	56.177.715
Denarni tokovi pri pridobivanju zavarovanj	5.582.558	0	0	5.582.558
Stanje čistih sredstev/obveznosti iz zavarovalnih pogodb na dan 30. 6. 2023	-615.672.057	-22.413.877	-21.204.413	-659.290.347
Sredstva iz zavarovalnih pogodb	13.775.723	-109.494	-6.335.226	7.331.003
Obveznosti iz zavarovalnih pogodb	-629.447.780	-22.304.383	-14.869.187	-666.621.350

				v EUR
POGODBE, VREDNOTENE PO SPLOŠNEM MODELU (BBA)	ŽIVLJENJE			SKUPAJ
	Preostalo kritje		Nastale škode	
	Brez sestavine izgube	Sestavina izgube		
Stanje čistih sredstev/obveznosti iz zavarovalnih pogodb na dan 1. 1. 2022	-776.898.224	-20.376.116	-21.020.082	-818.294.423
Sredstva iz zavarovalnih pogodb	18.938.073	-23.019	-4.639.654	14.275.401
Obveznosti iz zavarovalnih pogodb	-795.836.298	-20.353.097	-16.380.429	-832.569.824
Spremembe v izkazu poslovnega izida ali drugega vseobsegajočega donosa	159.383.468	154.430	-50.701.165	108.836.733
Prihodki iz zavarovalnih storitev				
Pogodbe, za katere je bil uporabljen prilagojeni retrospektivni pristop	6.438.033	0	0	6.438.033
Pogodbe, za katere je bil uporabljen pristop poštene vrednosti	1.942.743	0	0	1.942.743
Druge pogodbe	9.601.493	0	0	9.601.493
Skupaj prihodki iz zavarovalnih storitev	17.982.269	0	0	17.982.269
Odhodki iz zavarovalnih storitev				
<i>Odhodki iz nastalih zahtevkov</i>	<u>0</u>	<u>350.192</u>	<u>-8.722.170</u>	<u>-8.371.978</u>
Nastali zahtevki (brez naložbenih sestavin) in drugi odhodki iz zavarovalnih storitev	0	350.192	-8.918.913	-8.568.721
Spremembe, ki se nanašajo na preteklo storitev (spremembe DT pri izpolnitvi, ki se nanašajo na obveznost za nastale zahtevke)	0	0	196.743	196.743
<i>Operativni stroški zavarovanj</i>	<u>-4.137.837</u>	<u>-138.621</u>	<u>0</u>	<u>-4.276.458</u>
Amortizacija denarnih tokov pri pridobivanju zavarovanj	-4.137.837	0	0	-4.137.837
Spremembe, ki se nanašajo na prihodnjo storitev (izgube/razveljavitve izgub pri kočljivih skupinah pogodb)	0	-138.621	0	-138.621
Skupaj odhodki iz zavarovalnih storitev	-4.137.837	211.571	-8.722.170	-12.648.436
Naložbene sestavine, izključene iz prihodkov in odhodkov iz zavarovalnih storitev	42.215.620	0	-42.215.620	0
Rezultat iz zavarovalnih poslov	56.060.052	211.571	-50.937.790	5.333.833
Finančni prihodki/odhodki iz zavarovalnih pogodb	103.323.416	-57.141	236.625	103.502.900
Denarni tokovi	-38.732.105	0	50.975.802	12.243.696
Prejete premije za izdane zavarovalne pogodbe	-43.794.900	0	0	-43.794.900
Nastali zahtevki, ki so bili plačani, in plačani odhodki iz zavarovalnih storitev, vključno z naložbeno sestavino	0	0	50.975.802	50.975.802
Denarni tokovi pri pridobivanju zavarovanj	5.062.794	0	0	5.062.794
Stanje čistih sredstev/obveznosti iz zavarovalnih pogodb na dan 30. 6. 2022	-656.246.862	-20.221.686	-20.745.446	-697.213.993
Sredstva iz zavarovalnih pogodb	13.529.163	-22.242	-4.949.662	8.557.259
Obveznosti iz zavarovalnih pogodb	-669.776.025	-20.199.443	-15.795.785	-705.771.253

v EUR

**POGODBE, VREDNOTENE PO PRISTOPU
RAZPOREJANJA PREMIJ (PAA)**

	Preostalo kritje		PREMOŽENJE		SKUPAJ
	Brez sestavine izgube	Sestavina izgube	Nastale škode Sedanja vrednost pričakovanih denarnih tokov	Prilagoditev zaradi nefinančnega tveganja	
Stanje čistih sredstev/obveznosti iz zavarovalnih pogodb na dan					
1. 1. 2023	-91.118.923	-10.939.181	-368.808.105	-32.896.433	-503.762.643
Sredstva iz zavarovalnih pogodb	6.323.803	-11.548	-4.314.241	-674.061	1.323.954
Obveznosti iz zavarovalnih pogodb	-97.442.727	-10.927.634	-364.493.864	-32.222.373	-505.086.597
Spremembe v izkazu poslovnega izida ali drugega vseobsegajočega donosa	263.081.825	-6.764.068	-211.648.771	-3.222.351	41.446.634
Prihodki iz zavarovalnih storitev	314.791.725	0	0	0	314.791.725
Odhodki iz zavarovalnih storitev					
<i>Odhodki iz nastalih zahtevkov</i>	<i>0</i>	<i>0</i>	<i>-207.976.415</i>	<i>-2.987.091</i>	<i>-210.963.506</i>
Nastali zahtevki (brez naložbenih sestavin) in drugi odhodki iz zavarovalnih storitev	0	0	-190.530.099	-9.008.919	-199.539.018
Spremembe, ki se nanašajo na preteklo storitev (spremembe DT pri izpolnitvi, ki se nanašajo na obveznost za nastale zahtevke)	0	0	-17.446.316	6.021.828	-11.424.488
<i>Operativni stroški zavarovanj</i>	<i>-51.709.900</i>	<i>-6.764.068</i>	<i>0</i>	<i>0</i>	<i>-58.473.968</i>
Amortizacija denarnih tokov pri pridobivanju zavarovanj	-51.709.900	0	0	0	-51.709.900
Spremembe, ki se nanašajo na prihodnjo storitev (izgube/razveljavitve izgub pri kočljivih skupinah pogodb)	0	-6.764.068	0	0	-6.764.068
Skupaj odhodki iz zavarovalnih storitev	-51.709.900	-6.764.068	-207.976.415	-2.987.091	-269.437.474
Naložbene sestavine, izključene iz prihodkov in odhodkov iz zavarovalnih storitev	0	0	0	0	0
Rezultat iz zavarovalnih poslov	263.081.825	-6.764.068	-207.976.415	-2.987.091	45.354.251
Finančni prihodki/odhodki iz zavarovalnih pogodb	0	0	-3.672.356	-235.260	-3.907.617
Denarni tokovi	-296.299.930	0	192.555.290	0	-103.744.640
Prejete premije za izdane zavarovalne pogodbe	-355.141.692	0	0	0	-355.141.692
Nastali zahtevki, ki so bili plačani, in plačani odhodki iz zavarovalnih storitev, vključno z naložbeno sestavino	0	0	192.555.290	0	192.555.290
Denarni tokovi pri pridobivanju zavarovanj	58.841.762	0	0	0	58.841.762
Stanje čistih sredstev/obveznosti iz zavarovalnih pogodb na dan					
30. 6. 2023	-124.337.028	-17.703.249	-387.901.586	-36.118.785	-566.060.648
Sredstva iz zavarovalnih pogodb	549.058	0	-263.904	-7.132	278.021
Obveznosti iz zavarovalnih pogodb	-124.886.085	-17.703.249	-387.637.682	-36.111.653	-566.338.670

**POGODBE, VREDNOTENE PO PRISTOPU
RAZPOREJANJA PREMIJ (PAA)**

	Preostalo kritje		PREMOŽENJE		SKUPAJ
	Brez sestavine izgube	Sestavina izgube	Nastale škode Sedanja vrednost pričakovanih denarnih tokov	Prilagoditev zaradi nefinančnega tveganja	
Stanje čistih sredstev/obveznosti iz zavarovalnih pogodb na dan					
1. 1. 2022	-83.543.232	-7.406.400	-322.224.333	-26.728.761	-439.902.725
Sredstva iz zavarovalnih pogodb	1.462.074	-12.767	-561.859	23.501	910.948
Obveznosti iz zavarovalnih pogodb	-85.005.305	-7.393.632	-321.662.474	-26.752.262	-440.813.673
Spremembe v izkazu poslovnega izida ali drugega vseobsegajočega donosa	227.560.054	-3.321.442	-187.845.916	-5.233.548	31.159.148
Prihodki iz zavarovalnih storitev	272.549.979	0	0	0	272.549.979
Odhodki iz zavarovalnih storitev					
<i>Odhodki iz nastalih zahtevkov</i>	<i>0</i>	<i>0</i>	<i>-213.430.749</i>	<i>-6.387.280</i>	<i>-219.818.029</i>
Nastali zahtevki (brez naložbenih sestavin) in drugi odhodki iz zavarovalnih storitev	0	0	-174.084.028	-8.411.885	-182.495.913
Spremembe, ki se nanašajo na preteklo storitev (spremembe DT pri izpolnitvi, ki se nanašajo na obveznost za nastale zahtevke)	0	0	-39.346.721	2.024.605	-37.322.116
<i>Operativni stroški zavarovanj</i>	<i>-44.989.926</i>	<i>-3.321.442</i>	<i>0</i>	<i>0</i>	<i>-48.311.367</i>
Amortizacija denarnih tokov pri pridobivanju zavarovanj	-44.989.926	0	0	0	-44.989.926
Spremembe, ki se nanašajo na prihodnjo storitev (izgube/razveljavitve izgub pri kočljivih skupinah pogodb)	0	-3.321.442	0	0	-3.321.442
Skupaj odhodki iz zavarovalnih storitev	-44.989.926	-3.321.442	-213.430.749	-6.387.280	-268.129.396
Naložbene sestavine, izključene iz prihodkov in odhodkov iz zavarovalnih storitev	0	0	0	0	0
Rezultat iz zavarovalnih poslov	227.560.054	-3.321.442	-213.430.749	-6.387.280	4.420.583
Finančni prihodki/odhodki iz zavarovalnih pogodb	0	0	25.584.833	1.153.732	26.738.565
Denarni tokovi	-247.963.453	0	150.230.798	0	-97.732.655
Prejete premije za izdane zavarovalne pogodbe	-295.643.123	0	0	0	-295.643.123
Nastali zahtevki, ki so bili plačani, in plačani odhodki iz zavarovalnih storitev, vključno z naložbeno sestavino	0	0	150.230.798	0	150.230.798
Denarni tokovi pri pridobivanju zavarovanj	47.679.670	0	0	0	47.679.670
Stanje čistih sredstev/obveznosti iz zavarovalnih pogodb na dan					
30. 6. 2022	-103.946.631	-10.727.841	-359.839.451	-31.962.309	-506.476.232
Sredstva iz zavarovalnih pogodb	1.773.219	-120.536	-13.121	8.953	1.648.515
Obveznosti iz zavarovalnih pogodb	-105.719.850	-10.607.305	-359.826.330	-31.971.262	-508.124.747

**POGODBE, VREDNOTENE PO PRISTOPU PRILAGODLJIVEGA
ZASLUŽKA (VFA)**

	Preostalo kritje		ŽIVLJENJE	SKUPAJ
	Brez sestavine izgube	Sestavina izgube	Nastale škode	
Stanje čistih sredstev/obveznosti iz zavarovalnih pogodb na dan				
1. 1. 2023	-450.557.148	-1.565.508	-8.835.951	-460.958.607
Sredstva iz zavarovalnih pogodb	0	0	0	0
Obveznosti iz zavarovalnih pogodb	-450.557.148	-1.565.508	-8.835.951	-460.958.607
Spremembe v izkazu poslovnega izida ali drugega vseobsegajočega donosa	3.306.813	335.718	-35.027.458	-31.384.928
Prihodki iz zavarovalnih storitev				
Pogodbe, za katere je bil uporabljen prilagojeni retrospektivni pristop	4.315.303	0	0	4.315.303
Pogodbe, za katere je bil uporabljen pristop poštene vrednosti	331.908	0	0	331.908
Druge pogodbe	9.011.643	0	0	9.011.643
Skupaj prihodki iz zavarovalnih storitev	13.658.854	0	0	13.658.854
Odhodki iz zavarovalnih storitev				
<i>Odhodki iz nastalih zahtevkov</i>	<i>0</i>	<i>161.648</i>	<i>-4.932.313</i>	<i>-4.770.665</i>
Nastali zahtevki (brez naložbenih sestavin) in drugi odhodki iz zavarovalnih storitev	0	161.648	-4.741.116	-4.579.468
Spremembe, ki se nanašajo na preteklo storitev (spremembe DT pri izpolnitvi, ki se nanašajo na obveznost za nastale zahtevke)	0	0	-191.197	-191.197
<i>Operativni stroški zavarovanj</i>	<i>-4.899.792</i>	<i>174.070</i>	<i>0</i>	<i>-4.725.722</i>
Amortizacija denarnih tokov pri pridobivanju zavarovanj	-4.899.792	0	0	-4.899.792
Spremembe, ki se nanašajo na prihodnjo storitev (izgube/razveljavitve izgub pri kočljivih skupinah pogodb)	0	174.070	0	174.070
Skupaj odhodki iz zavarovalnih storitev	-4.899.792	335.718	-4.932.313	-9.496.387
Naložbene sestavine, izključene iz prihodkov in odhodkov iz zavarovalnih storitev	30.037.853	0	-30.037.853	0
Rezultat iz zavarovalnih poslov	38.796.915	335.718	-34.970.166	4.162.467
Finančni prihodki/odhodki iz zavarovalnih pogodb	-35.490.102	0	-57.292	-35.547.395
Denarni tokovi	-48.595.596	0	33.858.758	-14.736.838
Prejete premije za izdane zavarovalne pogodbe	-55.942.153	0	0	-55.942.153
Nastali zahtevki, ki so bili plačani, in plačani odhodki iz zavarovalnih storitev, vključno z naložbeno sestavino	0	0	33.858.758	33.858.758
Denarni tokovi pri pridobivanju zavarovanj	7.346.557	0	0	7.346.557
Stanje čistih sredstev/obveznosti iz zavarovalnih pogodb na dan				
30. 6. 2023	-495.845.931	-1.229.790	-10.004.651	-507.080.373
Sredstva iz zavarovalnih pogodb	0	0	0	0
Obveznosti iz zavarovalnih pogodb	-495.845.931	-1.229.790	-10.004.651	-507.080.373

v EUR

POGODBE, VREDNOTENE PO PRISTOPU PRILAGODLJIVEGA ZASLUŽKA (VFA)	ŽIVLJENJE			SKUPAJ
	Preostalo kritje Brez sestavine izgube	Sestavina izgube	Nastale škode	
Stanje čistih sredstev/obveznosti iz zavarovalnih pogodb na dan				
1. 1. 2022	-500.299.268	-297.238	-8.889.611	-509.486.117
Sredstva iz zavarovalnih pogodb	0	0	0	0
Obveznosti iz zavarovalnih pogodb	-500.299.268	-297.238	-8.889.611	-509.486.117
Spremembe v izkazu poslovnega izida ali drugega vseobsegajočega donosa	97.908.664	-403.515	-30.366.248	67.138.901
Prihodki iz zavarovalnih storitev				
Pogodbe, za katere je bil uporabljen prilagojeni retrospektivni pristop	4.590.866	0	0	4.590.866
Pogodbe, za katere je bil uporabljen pristop poštene vrednosti	347.649	0	0	347.649
Druge pogodbe	7.072.067	0	0	7.072.067
Skupaj prihodki iz zavarovalnih storitev	12.010.582	0	0	12.010.582
Odhodki iz zavarovalnih storitev				
<i>Odhodki iz nastalih zahtevkov</i>	<u>0</u>	<u>52.085</u>	<u>-4.258.334</u>	<u>-4.206.249</u>
Nastali zahtevki (brez naložbenih sestavin) in drugi odhodki iz zavarovalnih storitev	0	52.085	-4.055.488	-4.003.404
Spremembe, ki se nanašajo na preteklo storitev (spremembe DT pri izpolnitvi, ki se nanašajo na obveznost za nastale zahtevke)	0	0	-202.846	-202.846
<i>Operativni stroški zavarovanj</i>	<u>-4.347.001</u>	<u>-455.599</u>	<u>0</u>	<u>-4.802.600</u>
Amortizacija denarnih tokov pri pridobivanju zavarovanj	-4.347.001	0	0	-4.347.001
Spremembe, ki se nanašajo na prihodnjo storitev (izgube/razveljavitve izgub pri kočljivih skupinah pogodb)	0	-455.599	0	-455.599
Skupaj odhodki iz zavarovalnih storitev	-4.347.001	-403.515	-4.258.334	-9.008.850
Naložbene sestavine, izključene iz prihodkov in odhodkov iz zavarovalnih storitev	26.190.601	0	-26.190.601	0
Rezultat iz zavarovalnih poslov	33.854.182	-403.515	-30.448.935	3.001.732
Finančni prihodki/odhodki iz zavarovalnih pogodb	64.054.482	0	82.687	64.137.169
Denarni tokovi	-44.483.057	0	30.386.448	-14.096.609
Prejete premije za izdane zavarovalne pogodbe	-51.283.863	0	0	-51.283.863
Nastali zahtevki, ki so bili plačani, in plačani odhodki iz zavarovalnih storitev, vključno z naložbeno sestavino	0	0	30.386.448	30.386.448
Denarni tokovi pri pridobivanju zavarovanj	6.800.806	0	0	6.800.806
Stanje čistih sredstev/obveznosti iz zavarovalnih pogodb na dan				
30. 6. 2022	-446.873.661	-700.753	-8.869.411	-456.443.825
Sredstva iz zavarovalnih pogodb	0	0	0	0
Obveznosti iz zavarovalnih pogodb	-446.873.661	-700.753	-8.869.411	-456.443.825

3.1.4 Prikaz gibanja sedanje vrednosti pričakovanih denarnih tokov, prilagoditve za nefinančna tveganja in pogodbeno storitvene marže

Prikaz gibanja sedanje vrednosti pričakovanih denarnih tokov, prilagoditve za nefinančna tveganja in pogodbeno storitvene marže Skupine Triglav

v EUR							
POGODBE, VREDNOTENE PO SPLOŠNEM MODELU (BBA)	PREMOŽENJE						
	Pričakovana sedanja vrednost bodočih denarnih tokov	Prilagoditev zaradi nefinančnega tveganja	Pogodbeno storitvena marža				Skupaj pogodbeno storitvena marža
Pogodbe, za katere je bil uporabljen prilagojeni retrospektivni pristop			Pogodbe, za katere je bil uporabljen pristop poštene vrednosti	Ostale pogodbe			
Stanje čistih sredstev/obveznosti iz zavarovalnih pogodb na dan 1. 1. 2023	-27.876.324	-5.736.862	-617.898	0	-15.586.703	-16.204.601	-49.817.787
Sredstva iz zavarovalnih pogodb	0	0	0	0	0	0	0
Obveznosti iz zavarovalnih pogodb	-27.876.324	-5.736.862	-617.898	0	-15.586.703	-16.204.601	-49.817.787
Spremembe v izkazu poslovnega izida ali drugega vseobsegajočega donosa	8.516.730	66.767	152.641	0	362.848	515.489	9.098.986
Spremembe, ki se nanašajo na prihodnjo storitev							
Spremembe ocen, ki prilagodijo pogodbeno storitveno maržo	114.496	-70.050	-2.114	0	-59.795	-61.909	-17.463
Spremembe ocen, ki ne prilagodijo pogodbeno storitvene marže (izgube/razveljavitve izgub pri košljivih pogodbah)	-96.484	-1.823	0	0	-204.791	-204.791	-303.098
Učinki pogodb, za katere je bilo opravljeno začetno pripoznanje v obdobju	4.383.242	-1.406.786	0	0	-3.481.797	-3.481.797	-505.341
Skupaj spremembe, ki se nanašajo na prihodnjo storitev	4.401.254	-1.478.659	-2.114	0	-3.746.383	-3.748.497	-825.902
Spremembe, ki se nanašajo na trenutno storitev							
Znesek pogodbeno storitvene marže, pripoznan v poslovnem izidu, ki odraža prenos storitev	0	0	159.593	0	4.177.317	4.336.910	4.336.910
Sprememba prilagoditve zaradi nefinančnega tveganja	0	1.361.521	0	0	0	0	1.361.521
Izkustvene prilagoditve	1.043.391	0	0	0	0	0	1.043.391
Prihodek v zvezi z odhodkom za davek zavarovancev	0	0	0	0	0	0	0
Skupaj spremembe, ki se nanašajo na trenutno storitev	1.043.391	1.361.521	159.593	0	4.177.317	4.336.910	6.741.822
Spremembe, ki se nanašajo na preteklo storitev							
Spremembe denarnih tokov pri izpolnitvi, ki se nanašajo na nastale zahtevke	3.322.326	262.100	0	0	0	0	3.584.426
Skupaj spremembe, ki se nanašajo na preteklo storitev	3.322.326	262.100	0	0	0	0	3.584.426
Rezultat iz zavarovalnih poslov	8.766.971	144.962	157.479	0	430.934	588.413	9.500.346
Čisti finančni prihodki/odhodki iz zavarovanj	-250.244	-78.195	-4.839	0	-68.084	-72.923	-401.362
Učinek tečajnih razlik	3	0	1	0	-2	-1	1
Denarni tokovi	-7.847.970	0	0	0	0	0	-7.847.970
Prejete premije za izdane zavarovalne pogodbe	-15.211.821	0	0	0	0	0	-15.211.821
Nastali zahtevki, ki so bili plačani, in plačani odhodki iz zavarovalnih storitev, vključno z naložbeno sestavino	3.908.830	0	0	0	0	0	3.908.830
Denarni tokovi pri pridobivanju zavarovanj	3.455.021	0	0	0	0	0	3.455.021
Stanje čistih sredstev/obveznosti iz zavarovalnih pogodb na dan 30. 6. 2023	-27.207.564	-5.670.095	-465.257	0	-15.223.855	-15.689.112	-48.566.771
Sredstva iz zavarovalnih pogodb	0	0	0	0	0	0	0
Obveznosti iz zavarovalnih pogodb	-27.207.564	-5.670.095	-465.257	0	-15.223.855	-15.689.112	-48.566.771

							v EUR
POGODBE, VREDNOTENE PO SPLOŠNEM MODELU (BBA)	PREMOŽENJE						SKUPAJ
	Pogodbena storitvena marža						
	Pričakovana sedanja vrednost bodočih denarnih tokov	Prilagoditev zaradi nefinančnega tveganja	Pogodbe, za katere je bil uporabljen prilagojeni retrospektivni pristop	Pogodbe, za katere je bil uporabljen pristop poštene vrednosti	Ostale pogodbe	Skupaj pogodbena storitvena marža	
Stanje čistih sredstev/obveznosti iz zavarovalnih pogodb na dan 1. 1. 2022	-32.270.670	-7.476.676	-786.599	0	-10.656.804	-11.443.403	-51.190.749
Sredstva iz zavarovalnih pogodb	0	0	0	0	0	0	0
Obveznosti iz zavarovalnih pogodb	-32.270.670	-7.476.676	-786.599	0	-10.656.804	-11.443.403	-51.190.749
Spremembe v izkazu poslovnega izida ali drugega vseobsegajočega donosa	12.384.231	409.048	186.425	0	-360.867	-174.442	12.618.837
Spremembe, ki se nanašajo na prihodnjo storitev							
Spremembe ocen, ki prilagodijo pogodbeno storitveno maržo	-254.780	-944.878	24.603	0	1.159.114	1.183.717	-15.941
Spremembe ocen, ki ne prilagodijo pogodbeno storitvene marže (izgube/razveljavitve izgub pri kočljivih pogodbah)	34.420	-1.989	-4.683	0	-896.713	-901.396	-868.965
Učinki pogodb, za katere je bilo opravljeno začetno pripoznanje v obdobju	3.950.542	-920.476	0	0	-3.284.553	-3.284.553	-254.487
Skupaj spremembe, ki se nanašajo na prihodnjo storitev	3.730.182	-1.867.343	19.920	0	-3.022.152	-3.002.232	-1.139.393
Spremembe, ki se nanašajo na trenutno storitev							
Znesek pogodbeno storitvene marže, pripoznan v poslovnem izidu, ki odraža prenos storitev	0	0	171.795	0	2.655.612	2.827.407	2.827.407
Sprememba prilagoditve zaradi nefinančnega tveganja	0	1.493.570	0	0	0	0	1.493.570
Izkustvene prilagoditve	2.315.327	0	0	0	0	0	2.315.327
Prihodek v zvezi z odhodkom za davek zavarovancev	0	0	0	0	0	0	0
Skupaj spremembe, ki se nanašajo na trenutno storitev	2.315.327	1.493.570	171.795	0	2.655.612	2.827.407	6.636.304
Spremembe, ki se nanašajo na preteklo storitev							
Spremembe denarnih tokov pri izpolnitvi, ki se nanašajo na nastale zahtevke	4.997.800	475.281	0	0	0	0	5.473.081
Skupaj spremembe, ki se nanašajo na preteklo storitev	4.997.800	475.281	0	0	0	0	5.473.081
Rezultat iz zavarovalnih poslov	11.043.309	101.508	191.715	0	-366.540	-174.825	10.969.992
Čisti finančni prihodki/odhodki iz zavarovanj	1.335.928	307.185	-5.291	0	4.326	-965	1.642.148
Učinek tečajnih razlik	4.994	355	1	0	1.347	1.348	6.697
Denarni tokovi	-8.925.295	0	0	0	0	0	-8.925.295
Prejete premije za izdane zavarovalne pogodbe	-16.298.397	0	0	0	0	0	-16.298.397
Nastali zahtevki, ki so bili plačani, in plačani odhodki iz zavarovalnih storitev, vključno z naložbeno sestavino	3.654.885	0	0	0	0	0	3.654.885
Denarni tokovi pri pridobivanju zavarovanj	3.718.217	0	0	0	0	0	3.718.217
Stanje čistih sredstev/obveznosti iz zavarovalnih pogodb na dan 30. 6. 2022	-28.811.734	-7.067.628	-600.174	0	-11.017.671	-11.617.845	-47.497.207
Sredstva iz zavarovalnih pogodb	0	0	0	0	0	0	0
Obveznosti iz zavarovalnih pogodb	-28.811.734	-7.067.628	-600.174	0	-11.017.671	-11.617.845	-47.497.207

POGODBE, VREDNOTENE PO SPLOŠNEM MODELU (BBA)	ŽIVLJENJE						SKUPAJ
	Pričakovana sedanja vrednost bodočih denarnih tokov	Prilagoditev zaradi nefinančnega tveganja	Pogodbe, za katere je bil uporabljen prilagojeni retrospektivni pristop	Pogodba storitvena marža	Pogodbe, za katere je bil uporabljen pristop poštene vrednosti	Ostale pogodbe	
Stanje čistih sredstev/obveznosti iz zavarovalnih pogodb na dan							
1. 1. 2023	-635.905.795	-17.062.150	-25.301.114	-9.104.491	-65.822.988	-100.228.593	-753.196.538
Sredstva iz zavarovalnih pogodb	61.423.211	-6.668.450	-9.866.325	-9.167	-38.717.424	-48.592.916	6.161.845
Obveznosti iz zavarovalnih pogodb	-697.329.006	-10.393.700	-15.434.789	-9.095.324	-27.105.564	-51.635.677	-759.358.383
Spremembe v izkazu poslovnega izida ali drugega vseobsegajočega donosa	2.261.155	-838.237	1.261.809	-3.079.443	-8.958.799	-10.776.433	-9.353.515
Spremembe, ki se nanašajo na prihodnjo storitev							
Spremembe ocen, ki prilagodijo pogodbeno storitveno maržo	8.978.755	-460.450	-310.963	-3.464.947	-5.299.458	-9.075.368	-557.063
Spremembe ocen, ki ne prilagodijo pogodbeno storitvene marže (izgube/razveljavitve izgub pri kočljivih pogodbah)	2.609.327	134.690	-25	-65.740	-238.087	-303.852	2.440.165
Učinki pogodb, za katere je bilo opravljeno začetno pripoznanje v obdobju	8.568.724	-1.312.632	0	0	-8.861.812	-8.861.812	-1.605.720
Skupaj spremembe, ki se nanašajo na prihodnjo storitev	20.156.806	-1.638.392	-310.988	-3.530.687	-14.399.357	-18.241.032	277.382
Spremembe, ki se nanašajo na trenutno storitev							
Znesek pogodbeno storitvene marže, pripoznan v poslovnem izidu, ki odraža prenos storitev	0	0	2.614.409	686.843	5.622.012	8.923.264	8.923.264
Sprememba prilagoditve zaradi nefinančnega tveganja	0	35.908	0	0	0	0	35.908
Izkustvene prilagoditve	-2.134.181	0	0	0	0	0	-2.134.181
Prihodek v zvezi z odhodkom za davek zavarovancev	0	0	0	0	0	0	0
Skupaj spremembe, ki se nanašajo na trenutno storitev	-2.134.181	35.908	2.614.409	686.843	5.622.012	8.923.264	6.824.991
Spremembe, ki se nanašajo na preteklo storitev							
Spremembe denarnih tokov pri izpolnitvi, ki se nanašajo na nastale zahtevke	-2.406.817	889.079	0	0	0	0	-1.517.738
Skupaj spremembe, ki se nanašajo na preteklo storitev	-2.406.817	889.079	0	0	0	0	-1.517.738
Rezultat iz zavarovalnih poslov	15.615.808	-713.405	2.303.421	-2.843.844	-8.777.345	-9.317.768	5.584.635
Čisti finančni prihodki/odhodki iz zavarovanj	-13.351.179	-124.703	-1.041.612	-235.655	-186.943	-1.464.210	-14.940.092
Učinek tečajnih razlik	-3.474	-129	0	56	5.489	5.545	1.942
Denarni tokovi	14.978.675	0	0	0	0	0	14.978.675
Prejete premije za izdane zavarovalne pogodbe	-61.020.421	0	0	0	0	0	-61.020.421
Nastali zahtevki, ki so bili plačani, in plačani odhodki iz zavarovalnih storitev, vključno z naložbeno sestavino	66.713.566	0	0	0	0	0	66.713.566
Denarni tokovi pri pridobivanju zavarovanj	9.285.530	0	0	0	0	0	9.285.530
Stanje čistih sredstev/obveznosti iz zavarovalnih pogodb na dan							
30. 6. 2023	-618.665.965	-17.900.387	-24.039.305	-12.183.934	-74.781.787	-111.005.026	-747.571.378
Sredstva iz zavarovalnih pogodb	72.111.975	-8.115.528	-10.141.354	-444	-46.500.433	-56.642.231	7.354.216
Obveznosti iz zavarovalnih pogodb	-690.777.940	-9.784.859	-13.897.951	-12.183.490	-28.281.354	-54.362.795	-754.925.594

							v EUR
POGODBE, VREDNOTENE PO SPLOŠNEM MODELU (BBA)	ŽIVLJENJE						SKUPAJ
	Pričakovana sedanja vrednost bodočih denarnih tokov	Prilagoditev zaradi nefinančnega tveganja	Pogodbe, za katere je bil uporabljen prilagojeni retrospektivni pristop	Pogodbena storitvena marža			
Pogodbe, za katere je bil uporabljen pristop poštene vrednosti				Ostale pogodbe	Skupaj pogodbena storitvena marža		
Stanje čistih sredstev/obveznosti iz zavarovalnih pogodb na dan 1. 1. 2022	-810.299.871	-20.397.408	-28.535.478	0	-49.705.300	-78.240.778	-908.938.057
Sredstva iz zavarovalnih pogodb	56.818.458	-6.551.755	-9.657.790	0	-26.049.014	-35.706.804	14.559.899
Obveznosti iz zavarovalnih pogodb	-867.118.329	-13.845.653	-18.877.688	0	-23.656.286	-42.533.974	-923.497.956
Spremembe v izkazu poslovnega izida ali drugega vseobsegajočega donosa	126.622.877	3.227.167	1.442.232	-3.596.015	-5.691.088	-7.844.871	122.005.173
Spremembe, ki se nanašajo na prihodnjo storitev							
Spremembe ocen, ki prilagodijo pogodbeno storitveno maržo	1.126.107	822.513	-774.146	-2.196.607	3.700.412	729.659	2.678.279
Spremembe ocen, ki ne prilagodijo pogodbeno storitvene marže (izgube/razveljavitve izgub pri kočljivih pogodbah)	1.170.456	142.147	-8.114	-397.313	-216.661	-622.088	690.515
Učinki pogodb, za katere je bilo opravljeno začetno pripoznanje v obdobju	5.150.144	-1.215.190	0	0	-6.674.620	-6.674.620	-2.739.666
Skupaj spremembe, ki se nanašajo na prihodnjo storitev	7.446.707	-250.530	-782.260	-2.593.920	-3.190.869	-6.567.049	629.128
Spremembe, ki se nanašajo na trenutno storitev							
Znesek pogodbena storitvene marže, pripoznan v poslovnem izidu, ki odraža prenos storitev	0	0	2.939.346	288.959	4.371.492	7.599.797	7.599.797
Sprememba prilagoditve zaradi nefinančnega tveganja	0	178.221	0	0	0	0	178.221
Izkustvene prilagoditve	-3.294.266	0	0	0	0	0	-3.294.266
Prihodek v zvezi z odhodkom za davek zavarovancev	0	0	0	0	0	0	0
Skupaj spremembe, ki se nanašajo na trenutno storitev	-3.294.266	178.221	2.939.346	288.959	4.371.492	7.599.797	4.483.752
Spremembe, ki se nanašajo na preteklo storitev							
Spremembe denarnih tokov pri izpolnitvi, ki se nanašajo na nastale zahtevke	-1.736.948	1.016.043	0	0	0	0	-720.905
Skupaj spremembe, ki se nanašajo na preteklo storitev	-1.736.948	1.016.043	0	0	0	0	-720.905
Rezultat iz zavarovalnih poslov	2.415.493	943.734	2.157.086	-2.304.961	1.180.623	1.032.748	4.391.975
Čisti finančni prihodki/odhodki iz zavarovanj	124.097.857	2.281.854	-714.856	-1.290.868	-6.894.278	-8.900.002	117.479.709
Učinek tečajnih razlik	109.527	1.579	2	-186	22.567	22.383	133.489
Denarni tokovi	7.595.197	0	0	0	0	0	7.595.197
Prejete premije za izdane zavarovalne pogodbe	-62.074.608	0	0	0	0	0	-62.074.608
Nastali zahtevki, ki so bili plačani, in plačani odhodki iz zavarovalnih storitev, vključno z naložbeno sestavino	60.802.796	0	0	0	0	0	60.802.796
Denarni tokovi pri pridobivanju zavarovanj	8.867.009	0	0	0	0	0	8.867.009
Stanje čistih sredstev/obveznosti iz zavarovalnih pogodb na dan 30. 6. 2022	-676.081.797	-17.170.241	-27.093.246	-3.596.015	-55.396.388	-86.085.649	-779.337.687
Sredstva iz zavarovalnih pogodb	55.298.890	-6.010.901	-9.693.040	-16.451	-30.870.030	-40.579.521	8.708.468
Obveznosti iz zavarovalnih pogodb	-731.380.687	-11.159.340	-17.400.206	-3.579.564	-24.526.358	-45.506.128	-788.046.155

POGODBE, VREDNOTENE PO SPLOŠNEM MODELU (BBA)	ZDRAVSTVO						SKUPAJ
	Pričakovana sedanja vrednost bodočih denarnih tokov	Prilagoditev zaradi nefinančnega tveganja	Pogodbena storitvena marža			Skupaj pogodbena sorbitvena marža	
			Pogodbe, za katere je bil uporabljen prilagojeni retrospektivni pristop	Pogodbe, za katere je bil uporabljen pristop poštene vrednosti	Ostale pogodbe		
Stanje čistih sredstev/obveznosti iz zavarovalnih pogodb na dan 1. 1. 2023	-16.624.191	-991.675	0	0	-93.318	-93.318	-17.709.184
Sredstva iz zavarovalnih pogodb	439.690	-20.169	0	0	-334.682	-334.682	84.839
Obveznosti iz zavarovalnih pogodb	-17.063.881	-971.506	0	0	241.364	241.364	-17.794.023
Spremembe v izkazu poslovnega izida ali drugega vseobsegajočega donosa	14.155.444	-271.108	0	0	-4.782	-4.782	13.879.554
Spremembe, ki se nanašajo na prihodnje storitev							
Spremembe ocen, ki prilagodijo pogodbeno storitveno maržo	21.901	-10.674	0	0	-12.199	-12.199	-972
Spremembe ocen, ki ne prilagodijo pogodbeno sorbitvene marže (izgube/razveljavitve izgub pri kočljivih pogodbah)	-281.568	-180.244	0	0	-220	-220	-462.032
Učinki pogodb, za katere je bilo opravljeno začetno priznanje v obdobju	-529.354	-258.200	0	0	-10.413	-10.413	-797.967
Skupaj spremembe, ki se nanašajo na prihodnje storitev	-789.021	-449.118	0	0	-22.832	-22.832	-1.260.971
Spremembe, ki se nanašajo na trenutno storitev							
Znesek pogodbeno storitvene marže, pripoznan v poslovnem izidu, ki odraža prenos storitev	0	0	0	0	17.947	17.947	17.947
Sprememba prilagoditve zaradi nefinančnega tveganja	0	154.033	0	0	0	0	154.033
Izkustvene prilagoditve	15.124.338	0	0	0	0	0	15.124.338
Prihodek v zvezi z odhodkom za davek zavarovancev	0	0	0	0	0	0	0
Skupaj spremembe, ki se nanašajo na trenutno storitev	15.124.338	154.033	0	0	17.947	17.947	15.296.318
Spremembe, ki se nanašajo na preteklo storitev							
Spremembe denarnih tokov pri izpolnitvi, ki se nanašajo na nastale zahtevke	-38.955	27.463	0	0	0	0	-11.492
Skupaj spremembe, ki se nanašajo na preteklo storitev	-38.955	27.463	0	0	0	0	-11.492
Rezultat iz zavarovalnih poslov	14.296.362	-267.622	0	0	-4.885	-4.885	14.023.855
Čisti finančni prihodki/odhodki iz zavarovanj	-140.918	-3.485	0	0	102	102	-144.301
Učinek tečajnih razlik	0	-1	0	0	1	1	0
Denarni tokovi	-67.642	0	0	0	0	0	-67.642
Prejete premije za izdane zavarovalne pogodbe	-1.358.201	0	0	0	0	0	-1.358.201
Nastali zahtevki, ki so bili plačani, in plačani odhodki iz zavarovalnih sorbitv, vključno z naložbeno sestavino	1.155.121	0	0	0	0	0	1.155.121
Denarni tokovi pri pridobivanju zavarovanj	135.438	0	0	0	0	0	135.438
Stanje čistih sredstev/obveznosti iz zavarovalnih pogodb na dan 30. 6. 2023	-2.536.389	-1.262.783	0	0	-98.100	-98.100	-3.897.272
Sredstva iz zavarovalnih pogodb	439.690	-20.169	0	0	-334.682	-334.682	84.839
Obveznosti iz zavarovalnih pogodb	-2.976.079	-1.242.614	0	0	236.582	236.582	-3.982.111

							v EUR
POGODBE, VREDNOTENE PO SPLOŠNEM MODELU (BBA)	ZDRAVSTVO						SKUPAJ
	Pričakovana sedanja vrednost bodočih denarnih tokov	Prilagoditev zaradi nefinančnega tveganja	Pogodbena storitvena marža				
			Pogodbe, za katere je bil uporabljen prilagojeni retrospektivni pristop	Pogodbe, za katere je bil uporabljen pristop poštene vrednosti	Ostale pogodbe	Skupaj pogodbena storitvena marža	
Stanje čistih sredstev/obveznosti iz zavarovalnih pogodb na dan 1. 1. 2022	-29.069.543	-1.115.349	0	0	-348.837	-348.837	-30.533.729
Sredstva iz zavarovalnih pogodb	439.689	-20.169	0	0	-334.682	-334.682	84.838
Obveznosti iz zavarovalnih pogodb	-29.509.232	-1.095.180	0	0	-14.155	-14.155	-30.618.567
Spremembe v izkazu poslovnega izida ali drugega vseobsegajočega donosa	517.817	-126.981	0	0	42.060	42.060	432.896
Spremembe, ki se nanašajo na prihodnje storitev							
Spremembe ocen, ki prilagodijo pogodbena storitvena maržo	-34.908	3.657	0	0	29.705	29.705	-1.546
Spremembe ocen, ki ne prilagodijo pogodbena storitvena marže (izgube/razveljavitve izgub pri kočljivih pogodbah)	1.168.334	-45.300	0	0	-1	-1	1.123.033
Učinki pogodb, za katere je bilo opravljeno začetno priznanje v obdobju	-1.192.073	-310.924	0	0	-50.066	-50.066	-1.553.063
Skupaj spremembe, ki se nanašajo na prihodnje storitev	-58.647	-352.567	0	0	-20.362	-20.362	-431.576
Spremembe, ki se nanašajo na trenutno storitev							
Znesek pogodbena storitvena marže, pripoznan v poslovnem izidu, ki odraža prenos storitev	0	0	0	0	61.293	61.293	61.293
Sprememba prilagoditve zaradi nefinančnega tveganja	0	177.915	0	0	0	0	177.915
Izkustvene prilagoditve	251.221	0	0	0	0	0	251.221
Prihodek v zvezi z odhodkom za davek zavarovancev	0	0	0	0	0	0	0
Skupaj spremembe, ki se nanašajo na trenutno storitev	251.221	177.915	0	0	61.293	61.293	490.429
Spremembe, ki se nanašajo na preteklo storitev							
Spremembe denarnih tokov pri izpolnitvi, ki se nanašajo na nastale zahtevke	-12.785	15.651	0	0	0	0	2.866
Skupaj spremembe, ki se nanašajo na preteklo storitev	-12.785	15.651	0	0	0	0	2.866
Rezultat iz zavarovalnih poslov	179.789	-159.001	0	0	40.931	40.931	61.719
Čisti finančni prihodki/odhodki iz zavarovanj	338.028	32.020	0	0	1.129	1.129	371.177
Učinek tečajnih razlik	0	0	0	0	0	0	0
Denarni tokovi	274.971	0	0	0	0	0	274.971
Prejete premije za izdane zavarovalne pogodbe	-1.081.444	0	0	0	0	0	-1.081.444
Nastali zahtevki, ki so bili plačani, in plačani odhodki iz zavarovalnih storitev, vključno z naložbeno sestavino	1.245.347	0	0	0	0	0	1.245.347
Denarni tokovi pri pridobivanju zavarovanj	111.068	0	0	0	0	0	111.068
Stanje čistih sredstev/obveznosti iz zavarovalnih pogodb na dan 30. 6. 2022	-28.276.757	-1.242.330	0	0	-306.777	-306.777	-29.825.864
Sredstva iz zavarovalnih pogodb	389.646	-17.083	0	0	-298.133	-298.133	74.430
Obveznosti iz zavarovalnih pogodb	-28.666.403	-1.225.247	0	0	-8.644	-8.644	-29.900.294

							v EUR
POGODBE, VREDNOTENE PO PRISTOPU PRILAGODLJIVEGA ZASLUŽKA (VFA)	ŽIVLJENJE						SKUPAJ
	Pričakovana sedanja vrednost bodočih denarnih tokov	Prilagoditev zaradi nefinančnega tveganja	Pogodbe, za katere je bil uporabljen prilagojeni retrospektivni pristop	Pogodbena storitvena marža		Skupaj pogodbena storitvena marža	
			Pogodbe, za katere je bil uporabljen prilagojeni retrospektivni pristop	Pogodbe, za katere je bil uporabljen pristop poštene vrednosti	Ostale pogodbe		
Stanje čistih sredstev/obveznosti iz zavarovalnih pogodb na dan 1. 1. 2023	-401.236.184	-9.036.338	-19.001.306	-1.416	-50.902.051	-69.904.773	-480.177.295
Sredstva iz zavarovalnih pogodb	38.686	-15.617	0	0	-19.239	-19.239	3.830
Obveznosti iz zavarovalnih pogodb	-401.274.870	-9.020.721	-19.001.306	-1.416	-50.882.812	-69.885.534	-480.181.125
Spremembe v izkazu poslovnega izida ali drugega vseobsegajočega donosa	-20.002.139	-1.250.813	-1.321.575	-231.225	-10.429.209	-11.982.009	-33.234.961
Spremembe, ki se nanašajo na prihodnje storitev							
Spremembe ocen, ki prilagodijo pogodbeno storitveno maržo	12.522.850	-783.951	-3.008.329	-257.103	-6.181.865	-9.447.297	2.291.602
Spremembe ocen, ki ne prilagodijo pogodbena storitvene marže (izgube/razveljavitev izgub pri kočljivih pogodbah)	1.528.596	-186.851	0	-3.137	-7.023	-10.160	1.331.585
Učinki pogodb, za katere je bilo opravljeno začetno pripoznanje v obdobju	8.281.832	-937.721	0	0	-7.440.986	-7.440.986	-96.875
Skupaj spremembe, ki se nanašajo na prihodnje storitev	22.333.278	-1.908.523	-3.008.329	-260.240	-13.629.874	-16.898.443	3.526.312
Spremembe, ki se nanašajo na trenutno storitev							
Znesek pogodbeno storitvene marže, pripoznan v poslovnem izidu, ki odraža prenos storitev	0	0	1.686.754	29.014	3.200.520	4.916.288	4.916.288
Sprememba prilagoditve zaradi nefinančnega tveganja	0	248.482	0	0	0	0	248.482
Izkustvene prilagoditve	-4.067.644	0	0	0	0	0	-4.067.644
Prihodek v zvezi z odhodkom za davek zavarovancev	0	0	0	0	0	0	0
Skupaj spremembe, ki se nanašajo na trenutno storitev	-4.067.644	248.482	1.686.754	29.014	3.200.520	4.916.288	1.097.126
Spremembe, ki se nanašajo na preteklo storitev							
Spremembe denarnih tokov pri izpolnitvi, ki se nanašajo na nastale zahtevke	-579.561	418.980	0	0	0	0	-160.581
Skupaj spremembe, ki se nanašajo na preteklo storitev	-579.561	418.980	0	0	0	0	-160.581
Rezultat iz zavarovalnih poslov	17.686.073	-1.241.061	-1.321.575	-231.226	-10.429.354	-11.982.155	4.462.857
Čisti finančni prihodki/odhodki iz zavarovanj	-37.688.174	-9.699	0	0	0	0	-37.697.873
Učinek tečajnih razlik	-38	-53	0	1	145	146	55
Denarni tokovi	-15.123.262	0	0	0	0	0	-15.123.262
Prejete premije za izdane zavarovalne pogodbe	-58.131.278	0	0	0	0	0	-58.131.278
Nastali zahtevki, ki so bili plačani, in plačani odhodki iz zavarovalnih storitev, vključno z naložbeno sestavino	35.227.369	0	0	0	0	0	35.227.369
Denarni tokovi pri pridobivanju zavarovanj	7.780.647	0	0	0	0	0	7.780.647
Stanje čistih sredstev/obveznosti iz zavarovalnih pogodb na dan 30. 6. 2023	-436.361.585	-10.287.151	-20.322.881	-232.641	-61.331.260	-81.886.782	-528.535.518
Sredstva iz zavarovalnih pogodb	0	0	0	0	0	0	0
Obveznosti iz zavarovalnih pogodb	-436.361.585	-10.287.151	-20.322.881	-232.641	-61.331.260	-81.886.782	-528.535.518

								v EUR
POGODBE, VREDNOTENE PO PRISTOPU PRILAGODLJIVEGA ZASLUŽKA (VFA)	ŽIVLENJE							SKUPAJ
	Pričakovana sedanja vrednost bodočih denarnih tokov	Prilagoditev zaradi nefinančnega tveganja	Pogodbe, za katere je bil uporabljen prilagojeni retrospektivni pristop	Pogodbe, za katere je bil uporabljen pristop poštene vrednosti	Ostale pogodbe	Skupaj pogodbena storitvena marža		
Stanje čistih sredstev/obveznosti iz zavarovalnih pogodb na dan 1. 1. 2022	-454.336.754	-9.901.958	-22.042.764	0	-45.929.977	-67.972.741	-532.211.453	
Sredstva iz zavarovalnih pogodb	0	0	0	0	0	0	0	
Obveznosti iz zavarovalnih pogodb	-454.336.754	-9.901.958	-22.042.764	0	-45.929.977	-67.972.741	-532.211.453	
Spremembe v izkazu poslovnega izida ali drugega vseobsegajočega donosa	72.629.233	592.030	695.004	-7.561	-2.315.120	-1.627.677	71.593.586	
Spremembe, ki se nanašajo na prihodnje storitev								
Spremembe ocen, ki prilagodijo pogodbeno storitveno maržo	-10.493.318	1.082.877	-989.661	1.509.586	4.601.053	5.120.978	-4.289.463	
Spremembe ocen, ki ne prilagodijo pogodbena storitvene marže (izgube/razveljavitev izgub pri kočljivih pogodbah)	1.493.186	6.243	-26.856	-1.518.025	-10.435	-1.555.316	-55.887	
Učinki pogodb, za katere je bilo opravljeno začetno pripoznanje v obdobju	10.440.208	-1.132.556	0	0	-9.316.908	-9.316.908	-9.256	
Skupaj spremembe, ki se nanašajo na prihodnje storitev	1.440.076	-43.436	-1.016.517	-8.439	-4.726.290	-5.751.246	-4.354.606	
Spremembe, ki se nanašajo na trenutno storitev								
Znesek pogodbeno storitvene marže, pripoznan v poslovnem izidu, ki odraža prenos storitev	0	0	1.711.521	878	2.406.659	4.119.058	4.119.058	
Sprememba prilagoditve zaradi nefinančnega tveganja	0	322.491	0	0	0	0	322.491	
Izkustvene prilagoditve	2.462.399	0	0	0	0	0	2.462.399	
Prihodek v zvezi z odhodkom za davek zavarovancev	0	0	0	0	0	0	0	
Skupaj spremembe, ki se nanašajo na trenutno storitev	2.462.399	322.491	1.711.521	878	2.406.659	4.119.058	6.903.948	
Spremembe, ki se nanašajo na preteklo storitev								
Spremembe denarnih tokov pri izpolnitvi, ki se nanašajo na nastale zahtevke	-265.437	299.773	0	0	0	0	34.336	
Skupaj spremembe, ki se nanašajo na preteklo storitev	-265.437	299.773	0	0	0	0	34.336	
Rezultat iz zavarovalnih poslov	3.637.038	578.828	695.004	-7.561	-2.319.631	-1.632.188	2.583.678	
Čisti finančni prihodki/odhodki iz zavarovanj	68.947.033	11.489	0	0	0	0	68.958.522	
Učinek tečajnih razlik	45.162	1.713	0	0	4.511	4.511	51.386	
Denarni tokovi	-14.448.925	0	0	0	0	0	-14.448.925	
Prejete premije za izdane zavarovalne pogodbe	-53.333.670	0	0	0	0	0	-53.333.670	
Nastali zahtevki, ki so bili plačani, in plačani odhodki iz zavarovalnih storitev, vključno z naložbeno sestavino	31.762.416	0	0	0	0	0	31.762.416	
Denarni tokovi pri pridobivanju zavarovanj	7.122.329	0	0	0	0	0	7.122.329	
Stanje čistih sredstev/obveznosti iz zavarovalnih pogodb na dan 30. 6. 2022	-396.156.446	-9.309.928	-21.347.760	-7.561	-48.245.097	-69.600.418	-475.066.792	
Sredstva iz zavarovalnih pogodb	0	0	0	0	0	0	0	
Obveznosti iz zavarovalnih pogodb	-396.156.446	-9.309.928	-21.347.760	-7.561	-48.245.097	-69.600.418	-475.066.792	

Prikaz gibanja sedanje vrednosti pričakovanih denarnih tokov, prilagoditve za nefinančna tveganja in pogodbeno storitvene marže Zavarovalnice Triglav

POGODBE, VREDNOTENE PO SPLOŠNEM MODELU (BBA)	PREMOŽENJE						v EUR
	Pričakovana sedanja vrednost bodočih denarnih tokov	Prilagoditev zaradi nefinančnega tveganja	Pogodbena storitvena marža			Skupaj pogodbena storitvena marža	
			Pogodbe, za katere je bil uporabljen prilagojeni retrospektivni pristop	Pogodbe, za katere je bil uporabljen pristop poštene vrednosti	Ostale pogodbe		
Stanje čistih sredstev/obveznosti iz zavarovalnih pogodb na dan 1. 1. 2023	-25.573.799	-5.589.997	-617.898	0	-14.742.403	-15.360.300	-46.524.097
Sredstva iz zavarovalnih pogodb	0	0	0	0	0	0	0
Obveznosti iz zavarovalnih pogodb	-25.573.799	-5.589.997	-617.898	0	-14.742.403	-15.360.300	-46.524.097
Spremembe v izkazu poslovnega izida ali drugega vseobsegajočega donosa	8.663.424	115.795	152.641	0	265.001	417.642	9.196.861
Spremembe, ki se nanašajo na prihodnjo storitev							
Spremembe ocen, ki prilagodijo pogodbeno storitveno maržo	425.390	-22.087	-2.114	0	-402.089	-404.203	-900
Spremembe ocen, ki ne prilagodijo pogodbeno storitvene marže (izgube/razveljavitve izgub pri kočljivih pogodbah)	-96.484	-1.823	0	0	0	0	-98.307
Učinki pogodb, za katere je bilo opravljeno začetno pripoznanje v obdobju	4.224.667	-1.390.764	0	0	-3.339.244	-3.339.244	-505.341
Skupaj spremembe, ki se nanašajo na prihodnjo storitev	4.553.572	-1.414.673	-2.114	0	-3.741.333	-3.743.447	-604.548
Spremembe, ki se nanašajo na trenutno storitev							
Znesek pogodbeno storitvene marže, pripoznan v poslovnem izidu, ki odraža prenos storitev	0	0	159.593	0	4.072.519	4.232.112	4.232.112
Sprememba prilagoditve zaradi nefinančnega tveganja	0	1.347.898	0	0	0	0	1.347.898
Izkustvene prilagoditve	976.898	0	0	0	0	0	976.898
Prihodek v zvezi z odhodkom za davek zavarovancev	0	0	0	0	0	0	0
Skupaj spremembe, ki se nanašajo na trenutno storitev	976.898	1.347.898	159.593	0	4.072.519	4.232.112	6.556.908
Spremembe, ki se nanašajo na preteklo storitev							
Spremembe denarnih tokov pri izpolnitvi, ki se nanašajo na nastale zahtevke	3.354.739	262.680	0	0	0	0	3.617.420
Skupaj spremembe, ki se nanašajo na preteklo storitev	3.354.739	262.680	0	0	0	0	3.617.420
Rezultat iz zavarovalnih poslov	8.885.209	195.905	157.480	0	331.186	488.665	9.569.779
Čisti finančni prihodki/odhodki iz zavarovanj	-221.785	-80.110	-4.839	0	-66.185	-71.024	-372.919
Denarni tokovi	-8.061.219	0	0	0	0	0	-8.061.219
Prejete premije za izdane zavarovalne pogodbe	-14.521.588	0	0	0	0	0	-14.521.588
Nastali zahtevki, ki so bili plačani, in plačani odhodki iz zavarovalnih storitev, vključno z naložbeno sestavino	3.623.297	0	0	0	0	0	3.623.297
Denarni tokovi pri pridobivanju zavarovanj	2.837.071	0	0	0	0	0	2.837.071
Stanje čistih sredstev/obveznosti iz zavarovalnih pogodb na dan 30. 6. 2023	-24.971.595	-5.474.202	-465.257	0	-14.477.402	-14.942.659	-45.388.455
Sredstva iz zavarovalnih pogodb	0	0	0	0	0	0	0
Obveznosti iz zavarovalnih pogodb	-24.971.595	-5.474.202	-465.257	0	-14.477.402	-14.942.659	-45.388.455

								v EUR
POGODBE, VREDNOTENE PO SPLOŠNEM MODELU (BBA)	PREMOŽENJE							SKUPAJ
	Pričakovana sedanja vrednost bodočih denarnih tokov	Prilagoditev zaradi nefinančnega tveganja	Pogodbena storitvena marža				Skupaj pogodbena storitvena marža	
			Pogodbe, za katere je bil uporabljen prilagojeni retrospektivni pristop	Pogodbe, za katere je bil uporabljen pristop poštene vrednosti	Ostale pogodbe			
Stanje čistih sredstev/obveznosti iz zavarovalnih pogodb na dan 1. 1. 2022	-29.774.545	-7.297.079	-786.599	0	-9.960.070	-10.746.669	-47.818.293	
Sredstva iz zavarovalnih pogodb	0	0	0	0	0	0	0	
Obveznosti iz zavarovalnih pogodb	-29.774.545	-7.297.079	-786.599	0	-9.960.070	-10.746.669	-47.818.293	
Spremembe v izkazu poslovnega izida ali drugega vseobsegajočega donosa	12.235.101	412.620	186.425	0	-327.368	-140.943	12.506.778	
Spremembe, ki se nanašajo na prihodnjo storitev								
Spremembe ocen, ki prilagodijo pogodbeno storitveno maržo	-14.003	-951.701	24.603	0	940.896	965.499	-205	
Spremembe ocen, ki ne prilagodijo pogodbena storitvena marže (izgube/razveljavitve izgub pri kočljivih pogodbah)	34.421	-1.989	-4.683	0	-645.438	-650.121	-617.689	
Učinki pogodb, za katere je bilo opravljeno začetno priznanje v obdobju	3.817.261	-880.737	0	0	-3.191.011	-3.191.011	-254.487	
Skupaj spremembe, ki se nanašajo na prihodnjo storitev	3.837.678	-1.834.426	19.920	0	-2.895.553	-2.875.633	-872.381	
Spremembe, ki se nanašajo na trenutno storitev								
Znesek pogodbeno storitvene marže, pripoznan v poslovnem izidu, ki odraža prenos storitev	0	0	171.795	0	2.564.654	2.736.450	2.736.450	
Sprememba prilagoditve zaradi nefinančnega tveganja	0	1.476.457	0	0	0	0	1.476.457	
Izkustvene prilagoditve	2.205.300	0	0	0	0	0	2.205.300	
Prihodek v zvezi z odhodkom za davek zavarovancev	0	0	0	0	0	0	0	
Skupaj spremembe, ki se nanašajo na trenutno storitev	2.205.300	1.476.457	171.795	0	2.564.654	2.736.450	6.418.207	
Spremembe, ki se nanašajo na preteklo storitev								
Spremembe denarnih tokov pri izpolnitvi, ki se nanašajo na nastale zahtevke	5.002.529	474.188	0	0	0	0	5.476.717	
Skupaj spremembe, ki se nanašajo na preteklo storitev	5.002.529	474.188	0	0	0	0	5.476.717	
Rezultat iz zavarovalnih poslov	11.045.507	116.219	191.716	0	-330.899	-139.183	11.022.543	
Čisti finančni prihodki/odhodki iz zavarovanj	1.189.593	296.401	-5.291	0	3.531	-1.760	1.484.234	
Denarni tokovi	-8.773.189	0	0	0	0	0	-8.773.189	
Prejete premije za izdane zavarovalne pogodbe	-14.926.756	0	0	0	0	0	-14.926.756	
Nastali zahtevki, ki so bili plačani, in plačani odhodki iz zavarovalnih storitev, vključno z naložbeno sestavino	3.341.201	0	0	0	0	0	3.341.201	
Denarni tokovi pri pridobivanju zavarovanj	2.812.366	0	0	0	0	0	2.812.366	
Stanje čistih sredstev/obveznosti iz zavarovalnih pogodb na dan 30. 6. 2022	-26.312.633	-6.884.459	-600.174	0	-10.287.438	-10.887.612	-44.084.704	
Sredstva iz zavarovalnih pogodb	0	0	0	0	0	0	0	
Obveznosti iz zavarovalnih pogodb	-26.312.633	-6.884.459	-600.174	0	-10.287.438	-10.887.612	-44.084.704	

POGODBE, VREDNOTENE PO SPLOŠNEM MODELU (BBA)	ŽIVLJENJE						SKUPAJ
	Pričakovana sedanja vrednost bodočih denarnih tokov	Prilagoditev zaradi nefinančnega tveganja	Pogodbena storitvena marža				
			Pogodbe, za katere je bil uporabljen prilagojeni retrospektivni pristop	Pogodbe, za katere je bil uporabljen pristop poštene vrednosti	Ostale pogodbe	Skupaj pogodbena storitvena marža	
Stanje čistih sredstev/obveznosti iz zavarovalnih pogodb na dan 1. 1. 2023	-562.136.636	-15.674.852	-25.301.114	-8.746.590	-57.911.248	-91.958.952	-669.770.440
Sredstva iz zavarovalnih pogodb	60.989.285	-6.625.874	-9.866.325	-35	-38.425.524	-48.291.885	6.071.526
Obveznosti iz zavarovalnih pogodb	-623.125.920	-9.048.978	-15.434.789	-8.746.555	-19.485.723	-43.667.068	-675.841.966
Spremembe v izkazu poslovnega izida ali drugega vseobsegajočega donosa	936.086	-1.113.877	1.261.809	-2.355.663	-6.540.262	-7.634.116	-7.811.907
Spremembe, ki se nanašajo na prihodnjo storitev							
Spremembe ocen, ki prilagodijo pogodbeno storitveno maržo	8.807.039	-566.533	-310.964	-2.861.988	-5.172.820	-8.345.771	-105.265
Spremembe ocen, ki ne prilagodijo pogodbena storitvene marže (izgube/razveljavitve izgub pri kočljivih pogodbah)	2.131.573	34.340	-25	-10.261	-12.874	-23.161	2.142.753
Učinki pogodb, za katere je bilo opravljeno začetno pripoznanje v obdobju	6.331.124	-1.129.225	0	0	-5.768.547	-5.768.547	-566.648
Skupaj spremembe, ki se nanašajo na prihodnjo storitev	17.269.736	-1.661.417	-310.989	-2.872.249	-10.954.241	-14.137.479	1.470.840
Spremembe, ki se nanašajo na trenutno storitev							
Znesek pogodbeno storitvene marže, pripoznan v poslovnem izidu, ki odraža prenos storitev	0	0	2.614.410	547.183	4.188.793	7.350.385	7.350.385
Sprememba prilagoditve zaradi nefinančnega tveganja	0	-56.578	0	0	0	0	-56.578
Izkustvene prilagoditve	-2.755.972	0	0	0	0	0	-2.755.972
Prihodek v zvezi z odhodkom za davek zavarovancev	0	0	0	0	0	0	0
Skupaj spremembe, ki se nanašajo na trenutno storitev	-2.755.972	-56.578	2.614.410	547.183	4.188.793	7.350.385	4.537.835
Spremembe, ki se nanašajo na preteklo storitev							
Spremembe denarnih tokov pri izpolnitvi, ki se nanašajo na nastale zahtevke	-1.314.650	821.172	0	0	0	0	-493.479
Skupaj spremembe, ki se nanašajo na preteklo storitev	-1.314.650	821.172	0	0	0	0	-493.479
Rezultat iz zavarovalnih poslov	13.199.113	-896.824	2.303.421	-2.325.066	-6.765.448	-6.787.093	5.515.196
Čisti finančni prihodki/odhodki iz zavarovanj	-12.263.027	-217.053	-1.041.612	-30.598	225.187	-847.023	-13.327.102
Denarni tokovi	18.292.000	0	0	0	0	0	18.292.000
Prejete premije za izdane zavarovalne pogodbe	-43.468.273	0	0	0	0	0	-43.468.273
Nastali zahtevki, ki so bili plačani, in plačani odhodki iz zavarovalnih storitev, vključno z naložbeno sestavino	56.177.715	0	0	0	0	0	56.177.715
Denarni tokovi pri pridobivanju zavarovanj	5.582.558	0	0	0	0	0	5.582.558
Stanje čistih sredstev/obveznosti iz zavarovalnih pogodb na dan 30. 6. 2023	-542.908.550	-16.788.729	-24.039.305	-11.102.254	-64.451.509	-99.593.068	-659.290.347
Sredstva iz zavarovalnih pogodb	71.918.730	-8.069.269	-10.141.354	-61	-46.377.043	-56.518.459	7.331.003
Obveznosti iz zavarovalnih pogodb	-614.827.280	-8.719.460	-13.897.951	-11.102.193	-18.074.466	-43.074.610	-666.621.350

POGODBE, VREDNOTENE PO SPLOŠNEM MODELU (BBA)	ŽIVLJENJE						Skupaj pogodbeno storitvena marža	SKUPAJ
	Pričakovana sedanja vrednost bodočih denarnih tokov	Prilagoditev zaradi nefinančnega tveganja	Pogodbeno storitvena marža					
			Pogodbe, za katere je bil uporabljen prilagojeni retrospektivni pristop	Pogodbe, za katere je bil uporabljen pristop poštene vrednosti	Ostale pogodbe			
Stanje čistih sredstev/obveznosti iz zavarovalnih pogodb na dan 1. 1. 2022	-727.020.031	-18.577.725	-28.535.478	0	-44.161.189	-72.696.667	-818.294.423	
Sredstva iz zavarovalnih pogodb	56.133.081	-6.505.990	-9.657.790	0	-25.693.900	-35.351.690	14.275.401	
Obveznosti iz zavarovalnih pogodb	-783.153.112	-12.071.735	-18.877.688	0	-18.467.289	-37.344.977	-832.569.824	
Spremembe v izkazu poslovnega izida ali drugega vseobsegajočega donosa	112.941.654	2.994.557	1.442.231	-3.321.522	-5.220.187	-7.099.477	108.836.733	
Spremembe, ki se nanašajo na prihodnjo storitev								
Spremembe ocen, ki prilagodijo pogodbeno storitveno maržo	2.361.645	993.757	-774.145	-2.337.909	2.333.258	-778.796	2.576.606	
Spremembe ocen, ki ne prilagodijo pogodbeno storitvene marže (izgube/razveljavitve izgub pri kočljivih pogodbah)	556.463	28.225	-8.114	-114.177	-971	-123.262	461.426	
Učinki pogodb, za katere je bilo opravljeno začetno priznanje v obdobju	5.226.471	-1.041.519	0	0	-4.924.464	-4.924.464	-739.512	
Skupaj spremembe, ki se nanašajo na prihodnjo storitev	8.144.578	-19.537	-782.260	-2.452.085	-2.592.177	-5.826.522	2.298.520	
Spremembe, ki se nanašajo na trenutno storitev								
Znesek pogodbeno storitvene marže, priznan v poslovnem izidu, ki odraža prenos storitev	0	0	2.939.347	231.079	3.282.280	6.452.706	6.452.706	
Sprememba prilagoditve zaradi nefinančnega tveganja	0	39.568	0	0	0	0	39.568	
Izkustvene prilagoditve	-3.653.704	0	0	0	0	0	-3.653.704	
Prihodek v zvezi z odhodkom za davek zavarovancev	0	0	0	0	0	0	0	
Skupaj spremembe, ki se nanašajo na trenutno storitev	-3.653.704	39.568	2.939.347	231.079	3.282.280	6.452.706	2.838.570	
Spremembe, ki se nanašajo na preteklo storitev								
Spremembe denarnih tokov pri izpolnitvi, ki se nanašajo na nastale zahtevke	-639.495	836.238	0	0	0	0	196.743	
Skupaj spremembe, ki se nanašajo na preteklo storitev	-639.495	836.238	0	0	0	0	196.743	
Rezultat iz zavarovalnih poslov	3.851.380	856.269	2.157.087	-2.221.006	690.103	626.184	5.333.833	
Čisti finančni prihodki/odhodki iz zavarovanj	109.090.274	2.138.287	-714.856	-1.100.516	-5.910.289	-7.725.661	103.502.900	
Denarni tokovi	12.243.696	0	0	0	0	0	12.243.696	
Prejete premije za izdane zavarovalne pogodbe	-43.794.900	0	0	0	0	0	-43.794.900	
Nastali zahtevki, ki so bili plačani, in plačani odhodki iz zavarovalnih storitev, vključno z naložbeno sestavino	50.975.802	0	0	0	0	0	50.975.802	
Denarni tokovi pri pridobivanju zavarovanj	5.062.794	0	0	0	0	0	5.062.794	
Stanje čistih sredstev/obveznosti iz zavarovalnih pogodb na dan 30. 6. 2022	-601.834.681	-15.583.168	-27.093.247	-3.321.522	-49.381.376	-79.796.144	-697.213.993	
Sredstva iz zavarovalnih pogodb	54.822.566	-5.967.408	-9.693.040	-25	-30.604.834	-40.297.899	8.557.259	
Obveznosti iz zavarovalnih pogodb	-656.657.247	-9.615.760	-17.400.206	-3.321.498	-18.776.542	-39.498.245	-705.771.253	

POGODBE, VREDNOTENE PO PRISTOPU PRILAGODLJIVEGA ZASLUŽKA (VFA)	ŽIVLJENJE						Skupaj pogodbeno storitvena marža	SKUPAJ
	Pričakovana sedanja vrednost bodočih denarnih tokov	Prilagoditev zaradi nefinančnega tveganja	Pogodbeno storitvena marža			Skupaj pogodbeno storitvena marža		
			Pogodbe, za katere je bil uporabljen prilagojeni retrospektivni pristop	Pogodbe, za katere je bil uporabljen pristop poštene vrednosti	Ostale pogodbe			
Stanje čistih sredstev/obveznosti iz zavarovalnih pogodb na dan 1. 1. 2023	-384.147.781	-8.485.625	-19.001.306	-144	-49.323.751	-68.325.201	-460.958.607	
Sredstva iz zavarovalnih pogodb	0	0	0	0	0	0	0	
Obveznosti iz zavarovalnih pogodb	-384.147.781	-8.485.625	-19.001.306	-144	-49.323.751	-68.325.201	-460.958.607	
Spremembe v izkazu poslovnega izida ali drugega vseobsegajočega donosa	-17.705.149	-869.943	-1.321.575	-223.674	-11.264.587	-12.809.836	-31.384.928	
Spremembe, ki se nanašajo na prihodnjo storitev								
Spremembe ocen, ki prilagodijo pogodbeno storitveno maržo	13.306.527	-607.864	-3.008.329	-252.160	-7.185.202	-10.445.690	2.252.973	
Spremembe ocen, ki ne prilagodijo pogodbeno storitvene marže (izgube/razveljavitve izgub pri kočljivih pogodbah)	1.125.651	-27.046	0	0	-82	-82	1.098.523	
Učinki pogodb, za katere je bilo opravljeno začetno priznanje v obdobju	7.974.238	-851.474	0	0	-7.219.640	-7.219.640	-96.876	
Skupaj spremembe, ki se nanašajo na prihodnjo storitev	22.406.417	-1.486.384	-3.008.329	-252.160	-14.404.924	-17.665.412	3.254.620	
Spremembe, ki se nanašajo na trenutno storitev								
Znesek pogodbeno storitvene marže, priznan v poslovnem izidu, ki odraža prenos storitev	0	0	1.686.754	28.486	3.140.337	4.855.576	4.855.576	
Sprememba prilagoditve zaradi nefinančnega tveganja	0	217.184	0	0	0	0	217.184	
Izkustvene prilagoditve	-3.973.717	0	0	0	0	0	-3.973.717	
Prihodek v zvezi z odhodkom za davek zavarovancev	0	0	0	0	0	0	0	
Skupaj spremembe, ki se nanašajo na trenutno storitev	-3.973.717	217.184	1.686.754	28.486	3.140.337	4.855.576	1.099.044	
Spremembe, ki se nanašajo na preteklo storitev								
Spremembe denarnih tokov pri izpolnitvi, ki se nanašajo na nastale zahtevke	-599.960	408.763	0	0	0	0	-191.197	
Skupaj spremembe, ki se nanašajo na preteklo storitev	-599.960	408.763	0	0	0	0	-191.197	
Rezultat iz zavarovalnih poslov	17.832.740	-860.437	-1.321.575	-223.674	-11.264.587	-12.809.836	4.162.467	
Čisti finančni prihodki/odhodki iz zavarovanj	-35.537.889	-9.505	0	0	0	0	-35.547.395	
Denarni tokovi	-14.736.838	0	0	0	0	0	-14.736.838	
Prejete premije za izdane zavarovalne pogodbe	-55.942.153	0	0	0	0	0	-55.942.153	
Nastali zahtevki, ki so bili plačani, in plačani odhodki iz zavarovalnih storitev, vključno z naložbeno sestavino	33.858.758	0	0	0	0	0	33.858.758	
Denarni tokovi pri pridobivanju zavarovanj	7.346.557	0	0	0	0	0	7.346.557	
Stanje čistih sredstev/obveznosti iz zavarovalnih pogodb na dan 30. 6. 2023	-416.589.768	-9.355.568	-20.322.881	-223.818	-60.588.338	-81.135.037	-507.080.373	
Sredstva iz zavarovalnih pogodb	0	0	0	0	0	0	0	
Obveznosti iz zavarovalnih pogodb	-416.589.768	-9.355.568	-20.322.881	-223.818	-60.588.338	-81.135.037	-507.080.373	

								v EUR
POGODBE, VREDNOTENE PO PRISTOPU PRILAGODLJIVEGA ZASLUŽKA (VFA)	ŽIVLJENJE							SKUPAJ
	Pričakovana sedanja vrednost bodočih denarnih tokov	Prilagoditev zaradi nefinančnega tveganja	Pogodben storitvena marža				Skupaj pogodbeno storitvena marža	
			Pogodbe, za katere je bil uporabljen prilagojeni retrospektivni pristop	Pogodbe, za katere je bil uporabljen pristop poštene vrednosti	Ostale pogodbe			
Stanje čistih sredstev/obveznosti iz zavarovalnih pogodb na dan 1. 1. 2022	-434.183.072	-9.001.844	-22.042.764	0	-44.258.437	-66.301.201	-509.486.117	
Sredstva iz zavarovalnih pogodb	0	0	0	0	0	0	0	
Obveznosti iz zavarovalnih pogodb	-434.183.072	-9.001.844	-22.042.764	0	-44.258.437	-66.301.201	-509.486.117	
Spremembe v izkazu poslovnega izida ali drugega vseobsegajočega donosa	68.807.253	698.833	695.004	-7.561	-3.054.628	-2.367.185	67.138.901	
Spremembe, ki se nanašajo na prihodnjo storitev								
Spremembe ocen, ki prilagodijo pogodbeno storitveno maržo	-8.813.035	1.191.767	-989.661	709.564	3.673.033	3.392.935	-4.228.333	
Spremembe ocen, ki ne prilagodijo pogodbeno storitvene marže (izgube/razveljavitve izgub pri kočljivih pogodbah)	1.493.951	6.081	-26.856	-718.003	0	-744.859	755.174	
Učinki pogodb, za katere je bilo opravljeno začetno priznanje v obdobju	10.076.904	-1.011.172	0	0	-9.074.942	-9.074.942	-9.210	
Skupaj spremembe, ki se nanašajo na prihodnjo storitev	2.757.820	186.675	-1.016.517	-8.439	-5.401.909	-6.426.865	-3.482.370	
Spremembe, ki se nanašajo na trenutno storitev								
Znesek pogodbeno storitvene marže, priznan v poslovnem izidu, ki odraža prenos storitev	0	0	1.711.521	878	2.347.281	4.059.681	4.059.681	
Sprememba prilagoditve zaradi nefinančnega tveganja	0	265.672	0	0	0	0	265.672	
Izkustvene prilagoditve	2.361.595	0	0	0	0	0	2.361.595	
Prihodek v zvezi z odhodkom za davek zavarovancev	0	0	0	0	0	0	0	
Skupaj spremembe, ki se nanašajo na trenutno storitev	2.361.595	265.672	1.711.521	878	2.347.281	4.059.681	6.686.947	
Spremembe, ki se nanašajo na preteklo storitev								
Spremembe denarnih tokov pri izpolnitvi, ki se nanašajo na nastale zahtevke	-438.979	236.133	0	0	0	0	-202.846	
Skupaj spremembe, ki se nanašajo na preteklo storitev	-438.979	236.133	0	0	0	0	-202.846	
Rezultat iz zavarovalnih poslov	4.680.436	688.480	695.004	-7.561	-3.054.628	-2.367.185	3.001.732	
Čisti finančni prihodki/odhodki iz zavarovanj	64.126.817	10.353	0	0	0	0	64.137.169	
Denarni tokovi	-14.096.609	0	0	0	0	0	-14.096.609	
Prejete premije za izdane zavarovalne pogodbe	-51.283.863	0	0	0	0	0	-51.283.863	
Nastali zahtevki, ki so bili plačani, in plačani odhodki iz zavarovalnih storitev, vključno z naložbeno sestavino	30.386.448	0	0	0	0	0	30.386.448	
Denarni tokovi pri pridobivanju zavarovanj	6.800.806	0	0	0	0	0	6.800.806	
Stanje čistih sredstev/obveznosti iz zavarovalnih pogodb na dan 30. 6. 2022	-379.472.428	-8.303.010	-21.347.760	-7.561	-47.313.065	-68.668.386	-456.443.825	
Sredstva iz zavarovalnih pogodb	0	0	0	0	0	0	0	
Obveznosti iz zavarovalnih pogodb	-379.472.428	-8.303.010	-21.347.760	-7.561	-47.313.065	-68.668.386	-456.443.825	

3.1.5 Učinki zavarovalnih pogodb, za katere je bilo v obdobju opravljeno začetno pripoznanje in niso vrednotene po pristopu razporejanja premij (PAA)

Učinki zavarovalnih pogodb Skupine Triglav, za katere je bilo v obdobju opravljeno začetno pripoznanje in niso vrednotene po pristopu razporejanja premij

POGODBE, VREDNOTENE PO SPLOŠNEM MODELU (BBA)	v EUR											
	PREMOŽENJE			ŽIVLJENJE			ZDRAVSTVO			SKUPAJ		
	Izdane pogodbe			Izdane pogodbe			Izdane pogodbe			Izdane pogodbe		
	Dobičkonosne	Kočljive	Skupaj	Dobičkonosne	Kočljive	Skupaj	Dobičkonosne	Kočljive	Skupaj	Dobičkonosne	Kočljive	SKUPAJ
Sedanja vrednost pričakovanih denarnih odливov	6.701.936	3.028.380	9.730.316	28.496.354	8.440.102	36.936.456	116.469	2.007.330	2.123.799	35.314.759	13.475.812	48.790.571
Nastali zahtevki in drugi odлиvi iz zavarovalnih storitev	5.128.224	2.001.095	7.129.319	21.033.762	6.997.120	28.030.882	116.213	1.654.301	1.770.514	26.278.199	10.652.516	36.930.715
Denarni tokovi pri pridobivanju zavarovanj	1.573.712	1.027.285	2.600.997	7.462.592	1.442.982	8.905.574	256	353.029	353.285	9.036.560	2.823.296	11.859.856
Sedanja vrednost pričakovanih denarnih prilivov	-11.178.819	-2.934.738	-14.113.557	-38.300.026	-6.958.253	-45.258.279	-142.666	-1.451.780	-1.594.446	-49.621.511	-11.344.771	-60.966.282
Prilagoditev za nefinančna tveganja	995.086	411.700	1.406.786	1.145.246	123.053	1.268.299	15.784	242.416	258.200	2.156.116	777.169	2.933.285
Pogodbena storitvena marža	3.481.797	0	3.481.797	8.658.426	0	8.658.426	10.413	0	10.413	12.150.636	0	12.150.636
Skupaj obveznost ob začetnem pripoznanju	0	505.342	505.342	0	1.604.902	1.604.902	0	797.966	797.966	0	2.908.210	2.908.210

POGODBE, VREDNOTENE PO PRISTOPU PRILAGODLJIVEGA ZASLUŽKA (VFA)	v EUR		
	ŽIVLJENJE		
	Izdane pogodbe		
	Dobičkonosne	Kočljive	SKUPAJ
Sedanja vrednost pričakovanih denarnih odливov	-5.099.922	476.891	-4.623.031
Nastali zahtevki in drugi odhodki iz zavarovalnih storitev	-11.300.133	-531.812	-11.831.945
Denarni tokovi pri pridobivanju zavarovanj	6.200.211	1.008.703	7.208.914
Sedanja vrednost pričakovanih denarnih prilivov	-3.080.163	-414.459	-3.494.622
Prilagoditev za nefinančna tveganja	859.642	34.445	894.087
Pogodbena storitvena marža	7.320.443	0	7.320.443
Skupaj obveznost ob začetnem pripoznanju	0	96.877	96.877

Učinki zavarovalnih pogodb Zavarovalnice Triglav, za katere je bilo v obdobju opravljeno začetno pripoznanje in niso vrednotene po pristopu razporejanja premij

v EUR									
POGODBE, VREDNOTENE PO SPLOŠNEM MODELU (BBA)	PREMOŽENJE			ŽIVLJENJE			SKUPAJ		
	Izdane pogodbe			Izdane pogodbe			Izdane pogodbe		
	Dobičkonosne	Kočljive	Skupaj	Dobičkonosne	Kočljive	Skupaj	Dobičkonosne	Kočljive	SKUPAJ
Sedanja vrednost pričakovanih denarnih odливov	6.701.936	3.028.380	9.730.315	20.171.348	3.796.899	23.968.248	26.873.284	6.825.279	33.698.563
Nastali zahtevki in drugi odлиvi iz zavarovalnih storitev	5.128.224	2.001.095	7.129.318	14.719.504	3.712.942	18.432.445	19.847.727	5.714.036	25.561.764
Denarni tokovi pri pridobivanju zavarovanj	1.573.712	1.027.285	2.600.997	5.451.845	83.957	5.535.802	7.025.557	1.111.243	8.136.799
Sedanja vrednost pričakovanih denarnih prilivov	-11.178.819	-2.934.738	-14.113.558	-26.985.280	-3.314.092	-30.299.372	-38.164.099	-6.248.830	-44.412.929
Prilagoditev za nefinančna tveganja	995.087	411.700	1.406.786	1.045.384	83.841	1.129.225	2.040.471	495.540	2.536.011
Pogodbena storitvena marža	3.481.797	0	3.481.797	5.768.547	0	5.768.547	9.250.344	0	9.250.344
Skupaj obveznost ob začetnem pripoznanju	0	505.341	505.341	0	566.648	566.648	0	1.071.989	1.071.989

v EUR			
POGODBE, VREDNOTENE PO PRISTOPU PRILAGODLJIVEGA ZASLUŽKA (VFA)	ŽIVLJENJE		
	Izdane pogodbe		SKUPAJ
	Dobičkonosne	Kočljive	
Sedanja vrednost pričakovanih denarnih odливov	-4.964.979	476.891	-4.488.088
Nastali zahtevki in drugi odhodki iz zavarovalnih storitev	-11.150.353	-531.812	-11.682.165
Denarni tokovi pri pridobivanju zavarovanj	6.185.373	1.008.703	7.194.077
Sedanja vrednost pričakovanih denarnih prilivov	-3.071.690	-414.459	-3.486.150
Prilagoditev za nefinančna tveganja	817.029	34.445	851.474
Pogodbena storitvena marža	7.219.640	0	7.219.640
Skupaj obveznost ob začetnem pripoznanju	0	96.876	96.876

3.1.6 Prikaz pričakovanega sproščanja pogodbene storitvene marže zavarovalnih pogodb

Prikaz pričakovanega sproščanja pogodbene storitvene marže zavarovalnih pogodb Skupine Triglav

								v EUR
ČISTA SREDSTVA IZ ZAVAROVALNIH POGODB								
NA 30. 6. 2023								
	< 1 leto	1-2 leti	2-3 leta	3-4 leta	4-5 let	5-10 let	> 10 let	SKUPAJ
Premoženjska zavarovanja								
Splošni model (BBA)	6.774.159	4.015.190	2.160.332	922.042	582.809	1.011.401	223.179	15.689.112
Življenjska zavarovanja								
Splošni model (BBA)	15.627.817	12.993.056	11.084.666	9.494.200	8.132.957	27.064.659	26.607.669	111.005.024
Pristop prilagodljivega zaslužka (VFA)	9.773.010	8.858.150	8.045.042	7.327.099	6.614.887	23.835.959	17.432.638	81.886.785
Skupaj življenjska zavarovanja	25.400.827	21.851.206	19.129.708	16.821.299	14.747.844	50.900.618	44.040.307	192.891.809
Zdravstvena zavarovanja								
Splošni model (BBA)	46.135	36.389	8.390	5.573	1.612	0	0	98.099
Skupaj	32.221.121	25.902.785	21.298.430	17.748.914	15.332.265	51.912.019	44.263.486	208.679.020

								v EUR
ČISTA SREDSTVA IZ ZAVAROVALNIH POGODB								
NA 31. 12. 2022								
	< 1 leto	1-2 leti	2-3 leta	3-4 leta	4-5 let	5-10 let	> 10 let	SKUPAJ
Premoženjska zavarovanja								
Splošni model (BBA)	6.194.777	4.304.898	2.818.303	964.663	616.156	1.071.888	233.915	16.204.600
Življenjska zavarovanja								
Splošni model (BBA)	14.308.932	11.967.124	10.157.758	8.690.075	7.393.799	24.298.760	23.412.149	100.228.597
Pristop prilagodljivega zaslužka (VFA)	8.352.679	7.601.365	6.904.715	6.277.524	5.663.997	20.332.383	14.772.110	69.904.773
Skupaj življenjska zavarovanja	22.661.611	19.568.489	17.062.473	14.967.599	13.057.796	44.631.143	38.184.259	170.133.370
Zdravstvena zavarovanja								
Splošni model (BBA)	39.524	39.651	12.565	1.577	0	0	0	93.317
Skupaj	28.895.912	23.913.038	19.893.341	15.933.839	13.673.952	45.703.031	38.418.174	186.431.287

Prikaz pričakovanega sproščanja pogodbene storitvene marže zavarovalnih pogodb Zavarovalnice Triglav

								v EUR
ČISTA SREDSTVA IZ ZAVAROVALNIH POGODB								
NA 30. 6. 2023								
	< 1 leto	1-2 leti	2-3 leta	3-4 leta	4-5 let	5-10 let	> 10 let	SKUPAJ
Življenjska zavarovanja								
Splošni model (BBA)	13.172.295	11.272.662	9.689.131	8.364.648	7.225.601	24.739.969	25.128.763	99.593.068
Pristop prilagodljivega zaslужka (VFA)	9.675.927	8.778.441	7.975.053	7.265.412	6.560.409	23.640.908	17.238.887	81.135.037
Skupaj življenjska zavarovanja	22.848.221	20.051.104	17.664.184	15.630.060	13.786.009	48.380.877	42.367.649	180.728.105
Premoženjska zavarovanja								
Splošni model (BBA)	6.582.649	3.852.993	2.028.001	819.162	508.903	927.805	223.146	14.942.659
Skupaj premoženjska zavarovanja	6.582.649	3.852.993	2.028.001	819.162	508.903	927.805	223.146	14.942.659

								v EUR
ČISTA SREDSTVA IZ ZAVAROVALNIH POGODB								
NA 31. 12. 2022								
	< 1 leto	1-2 leti	2-3 leta	3-4 leta	4-5 let	5-10 let	> 10 let	SKUPAJ
Življenjska zavarovanja								
Splošni model (BBA)	12.504.848	10.707.845	9.146.523	7.879.247	6.753.906	22.597.699	22.368.883	91.958.952
Pristop prilagodljivega zaslужka (VFA)	8.152.039	7.429.061	6.754.817	6.147.267	5.550.286	19.941.370	14.350.361	68.325.201
Skupaj življenjska zavarovanja	20.656.887	18.136.906	15.901.340	14.026.514	12.304.192	42.539.069	36.719.244	160.284.153
Premoženjska zavarovanja								
Splošni model (BBA)	5.991.040	4.129.793	2.672.527	848.424	528.677	956.159	233.680	15.360.300
Skupaj premoženjska zavarovanja	5.991.040	4.129.793	2.672.527	848.424	528.677	956.159	233.680	15.360.300

3.2 Pozavarovalni posli

Pozavarovalne pogodbe Skupine Triglav so vključene v segmente premoženja, življenja in zdravstva. Pozavarovalne pogodbe Zavarovalnice Triglav so vključene le v segment premoženja. Za vse pozavarovalne pogodbe Skupine in Zavarovalnice je uporabljen pristop razporejanja premije (PAA).

3.2.1 Sredstva in obveznosti iz pozavarovalnih pogodb

Prikaz sredstev in obveznosti iz pozavarovalnih pogodb Skupine Triglav

POGODBE, VREDNOTENE PO PRISTOPU RAZPOREJANJA PREMIJE (PAA)	30. 6. 2023				31. 12. 2022				v EUR
	PREMOŽENJE	ŽIVLJENJE	ZDRAVSTVO	SKUPAJ	PREMOŽENJE	ŽIVLJENJE	ZDRAVSTVO	SKUPAJ	
	Sredstva iz pozavarovalnih pogodb	325.328.936	99.458	1.153.216	326.581.610	272.866.276	7.890.550	622.111	281.378.937
Sredstva za preostalo kritje	32.685.875	-333.140	601.250	32.953.985	20.668.131	7.579.711	39.989	28.287.831	
Sredstva za nastale škode	292.643.061	432.598	551.966	293.627.625	252.198.145	310.839	582.122	253.091.106	
Obveznosti iz pozavarovalnih pogodb	5.086.200	2.220	0	5.088.420	11.741.744	0	273	11.742.017	
Obveznosti za preostalo kritje	11.801.882	4.594	0	11.806.476	19.358.048	0	273	19.358.321	
Obveznosti za nastale škode	-6.715.682	-2.374	0	-6.718.056	-7.616.304	0	0	-7.616.304	

Prikaz sredstev in obveznosti iz pozavarovalnih pogodb Zavarovalnice Triglav

POGODBE, VREDNOTENE PO PRISTOPU RAZPOREJANJA PREMIJE (PAA)	v EUR	
	30. 6. 2023	31. 12. 2022
Sredstva iz pozavarovalnih pogodb	195.083.153	167.888.159
Sredstva za preostalo kritje	16.898.649	22.122.618
Sredstva za nastale škode	178.184.504	145.765.541
Obveznosti iz pozavarovalnih pogodb	0	4.052.384
Obveznosti za preostalo kritje	0	12.546.021
Obveznosti za nastale škode	0	-8.493.637

3.2.2 Prihodki in odhodki iz pozavarovalnih pogodb, pripoznani v izkazu poslovnega izida in v drugem vseobsegajočem donosu

Prihodki in odhodki iz pozavarovalnih pogodb Skupine Triglav

POGODBE, VREDNOTENE PO PRISTOPU RAZPOREJANJA PREMIJE (PAA)	v EUR							
	1-6 2023				1-6 2022			
	PREMOŽENJE	ŽIVLJENJE	ZDRAVSTVO	SKUPAJ	PREMOŽENJE	ŽIVLJENJE	ZDRAVSTVO	SKUPAJ
Prihodki iz pozavarovalnih storitev, pripoznani v izkazu poslovnega izida								
Deleži pozavarovateljev na škodah in drugih zavarovalnih odhodkih	88.115.938	493.469	682.097	89.291.504	53.657.532	316.694	685.167	54.659.393
Spremembe poz. Deležev, ki se nanašajo na spremembe obveznosti za nastale zahtevke	33.960.379	175.646	-219.403	33.916.622	46.405.660	-462.198	-254.345	45.689.117
Spremembe poz. Deležev, ki se nanašajo na kočljive pogodbe, ki so podlaga	-21.940	0	573.709	551.769	-6.390	0	-99.051	-105.441
Skupaj prihodki iz pozavarovalnih storitev, pripoznani v izkazu poslovnega izida	122.054.375	669.117	1.036.402	123.759.894	100.056.803	-145.504	331.770	100.243.069
Odhodki iz pozavarovalnih storitev, pripoznani v izkazu poslovnega izida								
Pričakovani delež pozavarovateljev v prihodkih iz zavarovalnih pogodb	-168.351.302	-692.379	-565.409	-169.609.090	-139.427.102	517.741	-484.578	-139.393.939
Skupaj odhodki iz pozavarovalnih storitev, pripoznani v izkazu poslovnega izida	-168.351.301	-692.379	-565.409	-169.609.089	-139.427.102	517.741	-484.578	-139.393.939
Čisti prihodki/odhodki iz pozavarovalnih storitev	-46.296.926	-23.262	470.993	-45.849.198	-39.370.299	372.237	-152.808	-39.150.869
Finančni prihodki/odhodki iz pozavarovalnih pogodb								
Finančni učinki iz naslova tveganja neizpolnitve obveznosti	85.983	-1.644	0	84.339	-818.936	166	0	-818.770
Natečene obresti	561.766	4.104	11.146	577.016	127.781	-2.436	-7.202	118.143
Ostalo – učinek na drugi vseobsegajoči donos pred davki	140.861	-335	158	140.684	-8.492.576	-900	-365	-8.493.841
Skupaj finančni prihodki/odhodki iz pozavarovalnih pogodb	788.610	2.125	11.305	802.040	-9.183.731	-3.170	-7.568	-9.194.469

v EUR

POGODBE, VREDNOTENE PO PRISTOPU RAZPOREJANJA PREMIJE (PAA)	1-6 2023				1-6 2022			
	PREMOŽENJE	ŽIVLJENJE	ZDRAVSTVO	SKUPAJ	PREMOŽENJE	ŽIVLJENJE	ZDRAVSTVO	SKUPAJ
Finančni prihodki/odhodki iz pozavarovalnih pogodb								
Finančni prihodki/odhodki pripoznani v izkazu poslovnega izida	647.750	2.460	11.146	661.356	-691.155	-2.270	-7.202	-700.627
Finančni prihodki/odhodki pripoznani v drugem vseobsegajočem donosu pred davki	140.860	-335	158	140.683	-8.492.577	-900	-365	-8.493.842
Skupaj finančni prihodki/odhodki iz pozavarovalnih pogodb	788.610	2.125	11.305	802.040	-9.183.731	-3.170	-7.568	-9.194.469

Prihodki in odhodki iz pozavarovalnih pogodb Zavarovalnice Triglav

		v EUR	
POGODBE, VREDNOTENE PO PRISTOPU RAZPOREJANJA PREMIJE (PAA)		1-6 2023	1-6 2022
Prihodki iz pozavarovalnih storitev, pripoznani v izkazu poslovnega izida			
Deleži pozavarovateljev na škodah in drugih zavarovalnih odhodkih		36.953.581	20.247.564
Spremembe poz. Deležev, ki se nanašajo na spremembe obveznosti za nastale zahteve		19.846.093	38.117.081
Spremembe poz. Deležev, ki se nanašajo na kočljive pogodbe, ki so podlaga		729	-2.474
Skupaj prihodki iz pozavarovalnih storitev, pripoznani v izkazu poslovnega izida		56.800.403	58.362.171
Odhodki iz pozavarovalnih storitev, pripoznani v izkazu poslovnega izida			
Pričakovani delež pozavarovateljev v prihodkih iz zavarovalnih pogodb		-83.460.277	-72.109.286
Skupaj odhodki iz pozavarovalnih storitev, pripoznani v izkazu poslovnega izida		-83.460.277	-72.109.286
Čisti prihodki/odhodki iz pozavarovalnih storitev		-26.659.874	-13.747.115
Finančni prihodki/odhodki iz pozavarovalnih pogodb			
Finančni učinki iz naslova tveganja neizpolnitve obveznosti		65.650	-903.369
Natečene obresti		209.988	84.981
Ostalo – učinek na drugi vseobsegajoči donos pred davki		433.045	-6.116.089
Skupaj finančni prihodki/odhodki iz pozavarovalnih pogodb		708.683	-6.934.476

		v EUR	
POGODBE, VREDNOTENE PO PRISTOPU RAZPOREJANJA PREMIJE (PAA)		1-6 2023	1-6 2022
Finančni prihodki/odhodki iz pozavarovalnih pogodb			
Finančni prihodki/odhodki pripoznani v izkazu poslovnega izida		275.638	-818.387
Finančni prihodki/odhodki pripoznani v drugem vseobsegajočem donosu pred davki		433.045	-6.116.089
Skupaj finančni prihodki/odhodki iz pozavarovalnih pogodb		708.683	-6.934.476

3.2.3 Prikaz gibanja sredstev in obveznosti za preostalo kritje ter sredstev in obveznosti za nastale škode

Prikaz gibanja sredstev in obveznosti za preostalo kritje ter sredstev in obveznosti za nastale škode Skupine Triglav

POGODBE, VREDNOTENE PO PRISTOPU RAZPOREJANJA PREMIJE (PAA)	PREMOŽENJE				VEUR
	Preostalo kritje		Nastale škode		SKUPAJ
	Brez sestavine izgube	Sestavina izgube	Sedanja vrednost pričakovanih denarnih tokov	Prilagoditev zaradi nefinančnega tveganja	
Stanje čistih sredstev/obveznosti iz pozavarovalnih pogodb na dan 1. 1. 2023	1.259.645	50.439	234.792.499	25.021.949	261.124.532
Sredstva iz pozavarovalnih pogodb	20.627.100	41.031	228.460.266	23.737.879	272.866.276
Obveznosti iz pozavarovalnih pogodb	-19.367.455	9.408	6.332.233	1.284.070	-11.741.744
Spremembe v izkazu poslovnega izida ali drugega vseobsegajočega donosa	-169.889.450	-21.936	119.153.230	5.228.674	-45.529.482
Prihodki iz pozavarovanja – zneski, povrnjeni s strani pozavarovateljev					
Delež pozavarovateljev na škodnih zahtevkih	0	0	80.824.063	7.291.874	88.115.937
Delež pozavarovateljev na drugih zavarovalnih odhodkih	0	0	0	0	0
Spremembe pozavarovalnih deležev, ki se nanašajo na obveznosti za nastale zahtevke	0	0	36.401.938	-2.441.561	33.960.377
Spremembe pozavarovalnih deležev, ki se nanašajo na kočljive pogodbe, ki so podlaga	0	-21.939	0	0	-21.939
Skupaj prihodki iz pozavarovanja – zneski, povrnjeni s strani pozavarovateljev	0	-21.939	117.226.001	4.850.313	122.054.375
Odhodki iz pozavarovanja – prihodki od premij, preneseni pozavarovateljem	-168.351.301	0	0	0	-168.351.301
Pozavarovalne naložbene sestavine	-1.537.643	0	1.537.643	0	0
Finančni prihodki/odhodki iz pozavarovalnih pogodb	0	2	599.958	102.666	702.626
Finančni učinki iz naslova tveganja neizpolnitve obveznosti	0	0	85.984	0	85.984
Učinek tečajnih razlik	-506	1	-296.356	275.695	-21.166
Denarni tokovi	189.485.296	0	-84.837.609	0	104.647.687
Plačane premije	189.485.296	0	0	0	189.485.296
Povrnjeni stroški pozavarovalnih storitev za izdane zavarovalne pogodbe	0	0	-84.837.609	0	-84.837.609
Pozavarovalni stroški pridobivanja zavarovanj	0	0	0	0	0
Stanje čistih sredstev/obveznosti iz pozavarovalnih pogodb na dan 30. 6. 2023	20.855.490	28.503	269.108.120	30.250.623	320.242.736
Sredstva iz pozavarovalnih pogodb	32.667.938	17.937	263.202.276	29.440.785	325.328.936
Obveznosti iz pozavarovalnih pogodb	-11.812.448	10.566	5.905.844	809.838	-5.086.200

					V EUR
POGODBE, VREDNOTENE PO PRISTOPU RAZPOREJANJA PREMIJE (PAA)	Preostalo kritje		PREMOŽENJE		SKUPAJ
	Brez sestavine izgube	Sestavina izgube	Nastale škode Sedanja vrednost pričakovanih denarnih tokov	Prilagoditev zaradi nefinančnega tveganja	
Stanje čistih sredstev/obveznosti iz pozavarovalnih pogodb na dan 1. 1. 2022	12.405.092	76.714	204.663.642	22.754.597	239.900.045
Sredstva iz pozavarovalnih pogodb	18.226.120	45.743	202.441.093	22.538.234	243.251.190
Obveznosti iz pozavarovalnih pogodb	-5.821.028	30.971	2.222.549	216.363	-3.351.145
Spremembe v izkazu poslovnega izida ali drugega vseobsegajočega donosa	-140.978.588	-6.549	89.777.942	2.597.362	-48.609.833
Prihodki iz pozavarovanja – zneski, povrnjeni s strani pozavarovateljev					
Delež pozavarovateljev na škodnih zahtevkih	0	0	49.111.277	4.546.255	53.657.532
Delež pozavarovateljev na drugih zavarovalnih odhodkih	0	0	0	0	0
Spremembe pozavarovalnih deležev, ki se nanašajo na obveznosti za nastale zahtevke	0	0	47.458.075	-1.052.414	46.405.661
Spremembe pozavarovalnih deležev, ki se nanašajo na kočljive pogodbe, ki so podlaga	0	-6.390	0	0	-6.390
Skupaj prihodki iz pozavarovanja – zneski, povrnjeni s strani pozavarovateljev	0	-6.390	96.569.352	3.493.841	100.056.803
Odhodki iz pozavarovanja – prihodki od premij, preneseni pozavarovateljem	-139.427.102	0	0	0	-139.427.102
Pozavarovalne naložbene sestavine	-1.564.011	0	1.564.011	0	0
Finančni prihodki/odhodki iz pozavarovalnih pogodb	0	1	-7.430.171	-934.626	-8.364.796
Finančni učinki iz naslova tveganja neizpolnitve obveznosti	0	0	-818.935	0	-818.935
Učinek tečajnih razlik	12.525	-160	-106.315	38.147	-55.803
Denarni tokovi	155.484.645	0	-52.533.420	0	102.951.225
Plačane premije	155.484.645	0	0	0	155.484.645
Povrnjeni stroški pozavarovalnih storitev za izdane zavarovalne pogodbe	0	0	-52.533.420	0	-52.533.420
Pozavarovalni stroški pridobivanja zavarovanj	0	0	0	0	0
Stanje čistih sredstev/obveznosti iz pozavarovalnih pogodb na dan 30. 6. 2022	26.911.149	70.165	241.908.164	25.351.959	294.241.437
Sredstva iz pozavarovalnih pogodb	42.415.793	40.906	237.582.123	24.686.585	304.725.407
Obveznosti iz pozavarovalnih pogodb	-15.504.644	29.259	4.326.041	665.374	-10.483.970

POGODBE, VREDNOTENE PO PRISTOPU RAZPOREJANJA PREMIJE (PAA)	ŽIVLJENJE				V EUR
	Preostalo kritje		Nastale škode		SKUPAJ
	Brez sestavine izgube	Sestavina izgube	Sedanja vrednost pričakovanih denarnih tokov	Prilagoditev zaradi nefinančnega tveganja	
Stanje čistih sredstev/obveznosti iz pozavarovalnih pogodb na dan 1. 1. 2023	7.579.711	0	293.345	17.494	7.890.550
Sredstva iz pozavarovalnih pogodb	7.579.711	0	293.345	17.494	7.890.550
Obveznosti iz pozavarovalnih pogodb	0	0	0	0	0
Spremembe v izkazu poslovnega izida ali drugega vseobsegajočega donosa	-692.379	0	664.261	6.979	-21.139
Prihodki iz pozavarovanja – zneski, povrnjeni s strani pozavarovateljev					
Delež pozavarovateljev na škodnih zahtevkih	0	0	474.414	19.056	493.470
Delež pozavarovateljev na drugih zavarovalnih odhodkih	0	0	0	0	0
Spremembe pozavarovalnih deležev, ki se nanašajo na obveznosti za nastale zahtevke	0	0	187.932	-12.285	175.647
Spremembe pozavarovalnih deležev, ki se nanašajo na kočljive pogodbe, ki so podlaga	0	0	0	0	0
Skupaj prihodki iz pozavarovanja – zneski, povrnjeni s strani pozavarovateljev	0	0	662.346	6.771	669.117
Odhodki iz pozavarovanja – prihodki od premijs, preneseni pozavarovateljem	-692.379	0	0	0	-692.379
Pozavarovalne naložbene sestavine	0	0	0	0	0
Finančni prihodki/odhodki iz pozavarovalnih pogodb	0	0	3.560	209	3.769
Finančni učinki iz naslova tveganja neizpolnitve obveznosti	0	0	-1.644	0	-1.644
Učinek tečajnih razlik	0	0	-1	-1	-2
Denarni tokovi	-7.225.066	0	-547.106	0	-7.772.172
Plačane premije	-7.225.066	0	0	0	-7.225.066
Povrnjeni stroški pozavarovalnih storitev za izdane zavarovalne pogodbe	0	0	-547.106	0	-547.106
Pozavarovalni stroški pridobivanja zavarovanj	0	0	0	0	0
Stanje čistih sredstev/obveznosti iz pozavarovalnih pogodb na dan 30. 6. 2023	-337.734	0	410.499	24.473	97.238
Sredstva iz pozavarovalnih pogodb	-333.140	0	408.125	24.473	99.458
Obveznosti iz pozavarovalnih pogodb	-4.594	0	2.374	0	-2.220

					V EUR
POGODBE, VREDNOTENE PO PRISTOPU RAZPOREJANJA PREMIJE (PAA)	Preostalo kritje		ŽIVLJENJE		SKUPAJ
	Brez sestavine izgube	Sestavina izgube	Nastale škode Sedanja vrednost pričakovanih denarnih tokov	Prilagoditev zaradi nefinančnega tveganja	
Stanje čistih sredstev/obveznosti iz pozavarovalnih pogodb na dan 1. 1. 2022	4.041.339	0	816.519	48.874	4.906.732
Sredstva iz pozavarovalnih pogodb	4.041.339	0	816.519	48.874	4.906.732
Obveznosti iz pozavarovalnih pogodb	0	0	0	0	0
Spremembe v izkazu poslovnega izida ali drugega vseobsegajočega donosa	517.741	0	-110.555	-38.119	369.067
Prihodki iz pozavarovanja – zneski, povrnjeni s strani pozavarovateljev					
Delež pozavarovateljev na škodnih zahtevkih	0	0	307.149	9.545	316.694
Delež pozavarovateljev na drugih zavarovalnih odhodkih	0	0	0	0	0
Spremembe pozavarovalnih deležev, ki se nanašajo na obveznosti za nastale zahtevke	0	0	-414.722	-47.476	-462.198
Spremembe pozavarovalnih deležev, ki se nanašajo na kočljive pogodbe, ki so podlaga	0	0	0	0	0
Skupaj prihodki iz pozavarovanja – zneski, povrnjeni s strani pozavarovateljev	0	0	-107.573	-37.931	-145.504
Odhodki iz pozavarovanja – prihodki od premijs, preneseni pozavarovateljem	517.741	0	0	0	517.741
Pozavarovalne naložbene sestavine	0	0	0	0	0
Finančni prihodki/odhodki iz pozavarovalnih pogodb	0	0	-3.148	-188	-3.336
Finančni učinki iz naslova tveganja neizpolnitve obveznosti	0	0	166	0	166
Učinek tečajnih razlik	0	0	0	0	0
Denarni tokovi	1.472.661	0	-524.612	0	948.049
Plačane premije	1.472.661	0	0	0	1.472.661
Povrnjeni stroški pozavarovalnih storitev za izdane zavarovalne pogodbe	0	0	-524.612	0	-524.612
Pozavarovalni stroški pridobivanja zavarovanj	0	0	0	0	0
Stanje čistih sredstev/obveznosti iz pozavarovalnih pogodb na dan 30. 6. 2022	6.031.741	0	181.353	10.755	6.223.849
Sredstva iz pozavarovalnih pogodb	6.031.741	0	181.353	10.755	6.223.849
Obveznosti iz pozavarovalnih pogodb	0	0	0	0	0

POGODBE, VREDNOTENE PO PRISTOPU RAZPOREJANJA PREMIJE (PAA)	ZDRAVSTVO				V EUR
	Preostalo kritje		Nastale škode		SKUPAJ
	Brez sestavine izgube	Sestavina izgube	Sedanja vrednost pričakovanih denarnih tokov	Prilagoditev zaradi nefinančnega tveganja	
Stanje čistih sredstev/obveznosti iz pozavarovalnih pogodb na dan 1. 1. 2023	-224.205	263.921	476.674	105.448	621.838
Sredstva iz pozavarovalnih pogodb	-223.882	263.871	476.674	105.448	622.111
Obveznosti iz pozavarovalnih pogodb	-323	50	0	0	-273
Spremembe v izkazu poslovnega izida ali drugega vseobsegajočega donosa	-565.409	578.501	483.670	-14.465	482.297
Prihodki iz pozavarovanja – zneski, povrnjeni s strani pozavarovalateljev					
Delež pozavarovalateljev na škodnih zahtevkih	0	0	599.257	82.839	682.096
Delež pozavarovalateljev na drugih zavarovalnih odhodkih	0	0	0	0	0
Spremembe pozavarovalnih deležev, ki se nanašajo na obveznosti za nastale zahtevke	0	0	-120.864	-98.539	-219.403
Spremembe pozavarovalnih deležev, ki se nanašajo na kočljive pogodbe, ki so podlaga	0	573.709	0	0	573.709
Skupaj prihodki iz pozavarovanja – zneski, povrnjeni s strani pozavarovalateljev	0	573.709	478.393	-15.700	1.036.402
Odhodki iz pozavarovanja – prihodki od premijs, preneseni pozavarovalteljem	-565.409	0	0	0	-565.409
Pozavarovalne naložbene sestavine	0	0	0	0	0
Finančni prihodki/odhodki iz pozavarovalnih pogodb	0	4.792	5.278	1.235	11.305
Finančni učinki iz naslova tveganja neizpolnitve obveznosti	0	0	0	0	0
Učinek tečajnih razlik	0	0	-1	0	-1
Denarni tokovi	548.442	0	-499.363	0	49.079
Plačane premije	548.442	0	0	0	548.442
Povrnjeni stroški pozavarovalnih storitev za izdane zavarovalne pogodbe	0	0	-499.363	0	-499.363
Pozavarovalni stroški pridobivanja zavarovanj	0	0	0	0	0
Stanje čistih sredstev/obveznosti iz pozavarovalnih pogodb na dan 30. 6. 2023	-241.172	842.422	460.983	90.983	1.153.216
Sredstva iz pozavarovalnih pogodb	-241.172	842.422	460.983	90.983	1.153.216
Obveznosti iz pozavarovalnih pogodb	0	0	0	0	0

POGODBE, VREDNOTENE PO PRISTOPU RAZPOREJANJA PREMIJE (PAA)	ZDRAVSTVO				VEUR
	Preostalo kritje		Nastale škode	Prilagoditev zaradi nefinančnega tveganja	SKUPAJ
	Brez sestavine izgube	Sestavina izgube	Sedanja vrednost pričakovanih denarnih tokov		
Stanje čistih sredstev/obveznosti iz pozavarovalnih pogodb na dan 1. 1. 2022	-146.201	1.400.455	495.825	100.642	1.850.721
Sredstva iz pozavarovalnih pogodb	-146.201	1.400.455	495.825	100.642	1.850.721
Obveznosti iz pozavarovalnih pogodb	0	0	0	0	0
Spremembe v izkazu poslovnega izida ali drugega vseobsegajočega donosa	-484.578	-104.961	434.959	-5.796	-160.376
Prihodki iz pozavarovanja – zneski, povrnjeni s strani pozavarovateljev					
Delež pozavarovateljev na škodnih zahtevkih	0	0	594.199	90.968	685.167
Delež pozavarovateljev na drugih zavarovalnih odhodkih	0	0	0	0	0
Spremembe pozavarovalnih deležev, ki se nanašajo na obveznosti za nastale zahtevke	0	0	-157.867	-96.479	-254.346
Spremembe pozavarovalnih deležev, ki se nanašajo na kočljive pogodbe, ki so podlaga	0	-99.051	0	0	-99.051
Skupaj prihodki iz pozavarovanja – zneski, povrnjeni s strani pozavarovateljev	0	-99.051	436.332	-5.511	331.770
Odhodki iz pozavarovanja – prihodki od premijs, preneseni pozavarovateljem	-484.578	0	0	0	-484.578
Pozavarovalne naložbene sestavine	0	0	0	0	0
Finančni prihodki/odhodki iz pozavarovalnih pogodb	0	-5.910	-1.373	-285	-7.568
Finančni učinki iz naslova tveganja neizpolnitve obveznosti	0	0	0	0	0
Učinek tečajnih razlik	0	0	0	0	0
Denarni tokovi	415.621	0	-478.301	0	-62.680
Plačane premije	415.621	0	0	0	415.621
Povrnjeni stroški pozavarovalnih storitev za izdane zavarovalne pogodbe	0	0	-478.301	0	-478.301
Pozavarovalni stroški pridobivanja zavarovanj	0	0	0	0	0
Stanje čistih sredstev/obveznosti iz pozavarovalnih pogodb na dan 30. 6. 2022	-215.158	1.295.495	452.483	94.846	1.627.666
Sredstva iz pozavarovalnih pogodb	-214.857	1.295.495	452.483	94.846	1.627.967
Obveznosti iz pozavarovalnih pogodb	-301	0	0	0	-301

Prikaz gibanja sredstev in obveznosti za preostalo kritje ter sredstev in obveznosti za nastale škode Zavarovalnice Triglav

POGODBE, VREDNOTENE PO PRISTOPU RAZPOREJANJA PREMIJE (PAA)	Preostalo kritje		Nastale škode		v EUR
	Brez sestavine izgube	Sestavina izgube	Sedanja vrednost pričakovanih denarnih tokov	Prilagoditev zaradi nefinančnega tveganja	SKUPAJ
Stanje čistih sredstev/obveznosti iz pozavarovalnih pogodb na dan 1. 1. 2023	9.573.141	3.456	139.002.526	15.256.651	163.835.775
Sredstva iz pozavarovalnih pogodb	22.119.162	3.456	131.892.269	13.873.271	167.888.159
Obveznosti iz pozavarovalnih pogodb	-12.546.021	0	7.110.257	1.383.380	-4.052.384
Spremembe v izkazu poslovnega izida ali drugega vseobsegajočega donosa	-84.821.579	731	54.683.462	4.186.194	-25.951.191
Prihodki iz pozavarovanja – zneski, povrnjeni s strani pozavarovateljev					
Delež pozavarovateljev na škodnih zahtevkih	0	0	33.012.572	3.941.009	36.953.581
Delež pozavarovateljev na drugih zavarovalnih odhodkih	0	0	0	0	0
Spremembe pozavarovalnih deležev, ki se nanašajo na obveznosti za nastale zahtevke	0	0	19.707.505	138.588	19.846.093
Spremembe pozavarovalnih deležev, ki se nanašajo na kočljive pogodbe, ki so podlaga	0	729	0	0	729
Skupaj prihodki iz pozavarovanja – zneski, povrnjeni s strani pozavarovateljev	0	729	52.720.077	4.079.597	56.800.403
Odhodki iz pozavarovanja – prihodki od premij, preneseni pozavarovateljem	-83.460.277	0	0	0	-83.460.277
Pozavarovalne naložbene sestavine	-1.361.302	0	1.361.302	0	0
Finančni prihodki/odhodki iz pozavarovalnih pogodb	0	2	536.433	106.598	643.033
Finančni učinki iz naslova tveganja neizpolnitve obveznosti	0	0	65.650	0	65.650
Denarni tokovi	92.142.899	0	-34.944.330	0	57.198.569
Plačane premije	92.142.899	0	0	0	92.142.899
Povrnjeni stroški pozavarovalnih storitev za izdane zavarovalne pogodbe	0	0	-34.944.330	0	-34.944.330
Pozavarovalni stroški pridobivanja zavarovanj	0	0	0	0	0
					0
Stanje čistih sredstev/obveznosti iz pozavarovalnih pogodb na dan 30. 6. 2023	16.894.462	4.188	158.741.658	19.442.846	195.083.153
Sredstva iz pozavarovalnih pogodb	16.894.462	4.188	158.741.658	19.442.846	195.083.153
Obveznosti iz pozavarovalnih pogodb	0	0	0	0	0

POGODBE, VREDNOTENE PO PRISTOPU RAZPOREJANJA PREMIJE (PAA)	Preostalo kritje		Nastale škode		v EUR
	Brez sestavine izgube	Sestavina izgube	Sedanja vrednost pričakovanih denarnih tokov	Prilagoditev zaradi nefinančnega tveganja	SKUPAJ
Stanje čistih sredstev/obveznosti iz pozavarovalnih pogodb na dan 1. 1. 2022	23.116.787	196	101.549.805	11.882.321	136.549.108
Sredstva iz pozavarovalnih pogodb	23.159.395	196	101.509.643	11.881.705	136.550.939
Obveznosti iz pozavarovalnih pogodb	-42.608	0	40.162	616	-1.830
Spremembe v izkazu poslovnega izida ali drugega vseobsegajočega donosa	-73.264.615	-2.473	50.104.146	2.481.351	-20.681.591
Prihodki iz pozavarovanja – zneski, povrnjeni s strani pozavarovateljev					
Delež pozavarovateljev na škodnih zahtevkih	0	0	17.990.336	2.257.227	20.247.564
Delež pozavarovateljev na drugih zavarovalnih odhodkih	0	0	0	0	0
Spremembe pozavarovalnih deležev, ki se nanašajo na obveznosti za nastale zahtevke	0	0	37.173.983	943.098	38.117.081
Spremembe pozavarovalnih deležev, ki se nanašajo na kočljive pogodbe, ki so podlaga	0	-2.474	0	0	-2.474
Skupaj prihodki iz pozavarovanja – zneski, povrnjeni s strani pozavarovateljev	0	-2.474	55.164.320	3.200.325	58.362.171
Odhodki iz pozavarovanja – prihodki od premij, preneseni pozavarovateljem	-72.109.286	0	0	0	-72.109.286
Pozavarovalne naložbene sestavine	-1.155.329	0	1.155.329	0	0
Finančni prihodki/odhodki iz pozavarovalnih pogodb	0	1	-5.312.134	-718.974	-6.031.107
Finančni učinki iz naslova tveganja neizpolnitve obveznosti	0	0	-903.369	0	-903.369
Denarni tokovi	84.064.099	0	-18.112.288	0	65.951.811
Plačane premije	84.064.099	0	0	0	84.064.099
Povrnjeni stroški pozavarovalnih storitev za izdane zavarovalne pogodbe	0	0	-18.112.288	0	-18.112.288
Pozavarovalni stroški pridobivanja zavarovanj	0	0	0	0	0
					0
Stanje čistih sredstev/obveznosti iz pozavarovalnih pogodb na dan 30. 6. 2022	33.916.272	-2.277	133.541.662	14.363.672	181.819.329
Sredstva iz pozavarovalnih pogodb	39.212.138	-2.277	131.596.440	13.985.091	184.791.392
Obveznosti iz pozavarovalnih pogodb	-5.295.866	0	1.945.222	378.581	-2.972.063

3.3 Naložbe v odvisne, pridružene in skupaj obvladovane družbe

Deleži Zavarovalnice Triglav v odvisnih družbah

IME DRUŽBE	DELEŽ V KAPITALU, DELEŽ GLASOVALNIH PRAVIC (v %)		KNJIGOVODSKA VREDNOST (v EUR)	
	30. 6. 2023	31. 12. 2022	30. 6. 2023	31. 12. 2022
Pozavarovalnica Triglav Re, d.d.	100,00	100,00	9.750.752	9.750.752
Triglav, Zdravstvena zavarovalnica, d.d.	100,00	100,00	3.735.886	3.735.886
Triglav INT, d.o.o.	100,00	100,00	89.770.730	89.770.730
Triglav, pokojninska družba, d.d.	100,00	100,00	52.070.000	52.070.000
Triglav, Upravljanje nepremičnin, d.o.o.	100,00	100,00	24.493.300	24.493.300
Triglav Skladi, d.o.o.	100,00	100,00	2.076.723	2.076.723
Triglav Avtoservis, d.o.o.	100,00	100,00	194.216	194.216
Triglav Svetovanje, d.o.o.	100,00	100,00	279.736	279.736
Zavod Vse bo v redu	100,00	100,00	100.000	100.000
Triglav penzisko društvo, a.d., Skopje	100,00	100,00	2.889.000	2.889.000
SKUPAJ			185.360.343	185.360.343

Deleži Skupine Triglav v pridruženih in skupaj obvladovanih družbah

IME DRUŽBE	DELEŽ V KAPITALU, DELEŽ GLASOVALNIH PRAVIC (v %)		KNJIGOVODSKA VREDNOST (v EUR)	
	30. 6. 2023	31. 12. 2022	30. 6. 2023	31. 12. 2022
Nama, d.d.	39,15	39,15	4.575.585	4.496.424
Triglavko, d.o.o.	38,47	38,47	15.697	18.562
TRIGAL, upravljanje naložb in svetovanje, d.o.o.	49,90	49,90	10.805.804	10.925.240
Diagnostični center Bled d.o.o.	50,00	50,00	23.286.301	21.856.109
Alifenet, d.o.o.	23,58	23,58	73.202	73.202
Društvo za upravljanje EDPF, a.d.	34,00	34,00	454.093	440.647
SKUPAJ			39.210.682	37.810.184

Deleži Zavarovalnice Triglav v pridruženih in skupaj obvladovanih družbah

IME DRUŽBE	DELEŽ V KAPITALU, DELEŽ GLASOVALNIH PRAVIC (v %)		KNJIGOVODSKA VREDNOST (v EUR)	
	30. 6. 2023	31. 12. 2022	30. 6. 2023	31. 12. 2022
Nama, d.d.	39,07	39,07	4.575.585	4.496.424
Triglavko, d.o.o.	38,47	38,47	15.697	18.562
TRIGAL, upravljanje naložb in svetovanje, d.o.o.	49,90	49,90	10.805.804	10.925.240
Diagnostični center Bled d.o.o.	50,00	50,00	23.286.301	21.856.109
Alifenet, d.o.o.	23,58	23,58	73.202	73.202
SKUPAJ			38.756.590	37.369.536

Gibanje naložb Zavarovalnice Triglav v odvisne, pridružene in skupaj obvladovane družbe

	v EUR	
Zavarovalnica Triglav	Naložbe v odvisne družbe	Naložbe v pridružene in skupaj obvladovane družbe
Stanje na 1. 1. 2023	185.360.343	37.369.536
Prevrednotenje po kapitalski metodi	0	1.387.054
Stanje na 30. 6. 2023	185.360.343	38.756.590

	v EUR	
Zavarovalnica Triglav	Naložbe v odvisne družbe	Naložbe v pridružene in skupaj obvladovane družbe
Stanje na 1. 1. 2022	131.924.683	35.591.377
Dokapitalizacije družb	44.999.448	0
Prevrednotenje po kapitalski metodi	0	900.760
Stanje na 30. 6. 2022	176.924.131	36.492.137

Zavarovalnica Triglav je 23. 6. 2023 dokapitalizirala Triglav, Zdravstveno zavarovalnico do višine zahtevanega solventnostnega kapitala in sicer v višini 8,5 mio evrov. Dokapitalizacija je bila v sodni register vpisana 5. 7. 2023. Na 30. 6. 2023 je vplačilo izkazano med drugimi terjatvami.

3.4 Finančne naložbe in njihov donos

3.4.1 Vrste finančnih naložb

Vrste finančnih naložb Skupine Triglav

	v EUR			
VRSTE NALOŽB SKUPINE TRIGLAV NA 30. 6. 2023	FVOCI	AC	FVTPL	SKUPAJ
Dolžniški vrednostni papirji in drugi VP s stalnim donosom	1.598.288.463	154.426.949	37.893.746	1.790.609.158
Lastniški vrednostni papirji	19.659.141	0	685.690.555	705.349.696
Depoziti pri bankah	0	78.554.292	0	78.554.292
Dana posojila	0	6.949.887	0	6.949.887
Druge finančne naložbe	0	1.602.643	0	1.602.643
SKUPAJ	1.617.947.604	241.533.771	723.584.301	2.583.065.676

	v EUR			
VRSTE NALOŽB SKUPINE TRIGLAV NA 31. 12. 2022	FVOCI	AC	FVTPL	SKUPAJ
Dolžniški vrednostni papirji in drugi VP s stalnim donosom	1.616.828.258	154.827.769	30.000.146	1.801.656.173
Lastniški vrednostni papirji	17.325.257	0	652.024.326	669.349.583
Depoziti pri bankah	0	79.549.655	0	79.549.655
Dana posojila	0	6.639.511	0	6.639.511
Druge finančne naložbe	0	1.556.112	0	1.556.112
SKUPAJ	1.634.153.515	242.573.047	682.024.472	2.558.751.034

Od skupnega zneska finančnih naložb Skupine Triglav na 30. 6. 2023, se za 520.111.982 evrov lastniških vrednostnih papirjev, vrednotenih po pošteni vrednosti preko poslovnega izida, nanaša na sredstva zavarovancev, ki prevzemajo naložbeno tveganje. Na 31. 12. 2022 je takih naložb za 469.528.905 evrov.

Vrste finančnih naložb Zavarovalnice Triglav

				v EUR
VRSTE NALOŽB ZAVAROVALNICE TRIGLAV NA 30. 6. 2023	FVOCI	AC	FVTPL	SKUPAJ
Dolžniški vrednostni papirji in drugi VP s stalnim donosom	1.080.273.053	128.318.864	23.191.131	1.231.783.048
Lastniški vrednostni papirji	18.309.178	0	599.571.929	617.881.107
Depoziti pri bankah	0	21.608.709	0	21.608.709
Dana posojila	0	4.422.300	0	4.422.300
SKUPAJ	1.098.582.231	154.349.873	622.763.061	1.875.695.164

				v EUR
VRSTE NALOŽB ZAVAROVALNICE TRIGLAV NA 31. 12. 2022	FVOCI	AC	FVTPL	SKUPAJ
Dolžniški vrednostni papirji in drugi VP s stalnim donosom	1.127.394.658	127.868.471	23.043.218	1.278.306.347
Lastniški vrednostni papirji	15.938.294	0	564.456.297	580.394.591
Depoziti pri bankah	0	19.489.668	0	19.489.668
Dana posojila	0	4.409.207	0	4.409.207
SKUPAJ	1.143.332.952	151.767.345	587.499.515	1.882.599.813

Od skupnega zneska finančnih naložb Zavarovalnice Triglav na 30. 6. 2023, se za 494.107.123 evrov lastniških vrednostnih papirjev, vrednotenih po pošteni vrednosti preko poslovnega izida, nanaša na sredstva zavarovancev, ki prevzemajo naložbeno tveganje. Na 31. 12. 2022 je takih naložb za 446.142.033 evrov.

3.4.2 Gibanje finančnih naložb

Gibanje finančnih naložb Skupine Triglav

				v EUR
	FVOCI	AC	FVTPL	SKUPAJ
Stanje na 1. 1. 2023	1.634.053.515	242.573.047	682.024.472	2.558.651.034
Nakupi	152.836.064	18.276.105	69.668.546	240.780.715
Odtujitve	-86.904.573	-5.196.833	-65.380.041	-157.481.447
Zapadlosti	-114.621.479	-18.486.394	-3.877.269	-136.985.142
Zneski preneseni iz OCI ob odtujitvi	462.174	0	0	462.174
Vrednotenje finančnih naložb preko IPI	0	0	36.288.347	36.288.347
Vrednotenje finančnih naložb preko FVOCI	23.964.395	0	0	23.964.395
Oslabitev/odprava oslabitev	25.637	332.630	0	358.267
Premije in diskonti	-609.653	2.544.447	0	1.934.794
Obrestni prihodki	12.318.947	1.495.653	2.987.739	16.802.339
Realizirani dobički/izgube v IPI	-1.032.303	0	1.858.181	825.878
Realizirani dobički/izgube v prenesenem izidu	-62.221	0	0	-62.221
Tečajne razlike	-2.582.902	-4.886	14.324	-2.573.464
Stanje na 30. 6. 2023	1.617.847.604	241.533.771	723.584.301	2.582.965.676

	v EUR			
	FVOCI	AC	FVTPL	SKUPAJ
Stanje na 1. 1. 2022	1.959.530.084	224.957.969	732.039.695	2.916.527.748
Nakupi	322.705.844	34.690.821	63.270.291	420.666.956
Odtujitve	-295.947.285	-142.919	-28.846.009	-324.936.213
Zapadlosti	-126.091.565	-27.992.698	-18.405.514	-172.489.777
Zneski preneseni iz OCI ob odtujitvi	-7.704.295	0	0	-7.704.295
Vrednotenje finančnih naložb preko IPI	0	0	-80.515.579	-80.515.579
Vrednotenje finančnih naložb preko FVOCI	-186.624.282	0	0	-186.624.282
Oslabitev/odprava oslabitev	-664.039	-49.580	0	-713.619
Premije in diskonti	-3.169.560	2.433.360	0	-736.200
Obrestni prihodki	10.723.685	1.251.475	360.022	12.335.182
Realizirani dobički/izgube v IPI	-3.191.151	0	-384.103	-3.575.254
Realizirani dobički/izgube v prenesenem izidu	1.486.401	-70.901	199.825	1.615.325
Stanje na 30. 6. 2022	1.671.053.837	235.077.527	667.718.628	2.573.849.992

Gibanje finančnih naložb Zavarovalnice Triglav

	v EUR			
	FVOCI	AC	FVTPL	SKUPAJ
Stanje na 1. 1. 2023	1.143.332.953	151.767.346	587.499.515	1.882.599.814
Nakupi	89.219.236	2.167.630	17.019.133	108.405.999
Odtujitve	-68.312.095	0	-16.899.211	-85.211.307
Zapadlosti	-91.830.779	-2.948.344	-2.081.964	-96.861.086
Zneski preneseni iz OCI ob odtujitvi	1.336.199	0	0	1.336.199
Vrednotenje finančnih naložb preko IPI	0	0	35.507.001	35.507.001
Vrednotenje finančnih naložb preko FVOCI	18.937.183	0	0	18.937.183
Oslabitev/odprava oslabitev	0	65.221	0	65.221
Premije in diskonti	-500.043	2.543.983	0	2.043.940
Obrestni prihodki	7.403.035	750.269	386.840	8.540.145
Realizirani dobički/izgube v IPI	-942.416	0	1.327.377	384.961
Realizirani dobički/izgube v prenesenem izidu	-62.221	0	0	-62.221
Tečajne razlike	1.178	3.769	4.369	9.316
Stanje na 30. 6. 2023	1.098.582.231	154.349.873	622.763.060	1.875.695.164

	v EUR			
	FVOCI	AC	FVTPL	SKUPAJ
Stanje na 1. 1. 2022	1.458.144.469	165.556.736	637.133.038	2.260.834.243
Nakupi	220.568.501	281.134	41.313.473	262.163.107
Odtujitve	-261.919.026	0	-24.266.361	-286.185.387
Zapadlosti	-85.151.376	-17.845.677	-4.940.396	-107.937.449
Zneski preneseni iz OCI ob odtujitvi	-7.655.154	0	0	-7.655.154
Vrednotenje finančnih naložb preko IPI	0	0	-69.359.614	-69.359.614
Vrednotenje finančnih naložb preko FVOCI	-146.213.701	0	0	-146.213.701
Oslabitev/odprava oslabitev	0	76.391	0	76.391
Premije in diskonti	-2.979.177	2.433.360	0	-545.817
Obrestni prihodki	7.479.364	840.822	323.527	8.643.713
Realizirani dobički/izgube v IPI	-2.985.366	0	-395.515	-3.380.881
Tečajne razlike	8.876	-28.547	-15.790	-35.461
Stanje na 30. 6. 2022	1.179.297.411	151.314.218	579.792.362	1.910.403.991

3.4.3 Donos finančnih naložb

Donos finančnih naložb Skupine Triglav

	v EUR	
	1-6 2023	1-6 2022
Prihodki od obresti, izračunani z uporabo efektivne obrestne mere	16.547.880	11.927.590
Prihodki iz dividend	522.765	279.890
Čisti dobički/izgube finančnih naložb FVTPL	40.381.446	-81.396.590
Realizirani dobički	1.975.904	74.320
Realizirane izgube	-184.074	-885.946
Nerealizirani dobički	40.850.926	3.981.390
Nerealizirane izgube	-2.261.310	-84.566.354
Čisti dobički/izgube finančnih naložb AC	464	1.689
Realizirani dobički	0	1.689
Realizirane izgube	464	0
Čisti dobički/izgube finančnih naložb FVOCI	-1.640.860	-2.750.457
Realizirani dobički	302.179	5.717.341
Realizirane izgube	-1.938.540	-8.467.798
Nerealizirani dobički	1.439	0
Nerealizirane izgube	-5.938	0
Čiste oslabitve/odprave oslabitev	1.597.413	-2.271.732
Odhodki iz oslabitve	-1.073.554	-4.640.449
Prihodki iz odprave oslabitve	2.670.967	2.368.717
Drugi prihodki/odhodki iz naložbenja	-3.586.698	1.648.957
Prihodki od pozitivnih tečajnih razlik	393.872	2.899.934
Odhodki za negativne tečajne razlike	-2.915.784	-936.862
Drugi prihodki naložb	453.538	829.945
Drugi odhodki naložb	-1.518.324	-1.144.060
SKUPAJ	53.822.410	-72.560.653

Od skupnega donosa finančnih naložb Skupine Triglav v prvi polovici leta 2023, se 37.290.111 evrov nanaša na donos sredstev zavarovancev, ki prevzemajo naložbeno tveganje, pri čemer 36.797.531 evrov predstavljajo čisti nerealizirani dobički.

V primerljivem obdobju preteklega leta je donos sredstev zavarovancev, ki prevzemajo naložbeno tveganje znašal -71.338.482 evrov, od tega so nerealizirane čiste izgube znašale 71.390.310 evrov.

Donos finančnih naložb Zavarovalnice Triglav

	v EUR	
	1-6 2023	1-6 2022
Prihodki od obresti, izračunani z uporabo efektivne obrestne mere	10.584.085	8.183.780
Prihodki iz dividend	372.124	139.951
Čisti dobički/izgube finančnih naložb FVTPL	36.746.058	-69.938.448
Realizirani dobički	1.249.415	4.582
Realizirane izgube	-10.358	-800.530
Nerealizirani dobički	37.474.746	3.958.276
Nerealizirane izgube	-1.967.745	-73.100.776
Čisti dobički/izgube finančnih naložb FVOCI	-942.416	-2.985.366
Realizirani dobički	300.823	4.758.569
Realizirane izgube	-1.243.239	-7.743.935
Čiste oslabitve/odprave oslabitev	731.608	-1.854.140
Odhodki iz oslabitve	-589.512	-2.772.429
Prihodki iz odprave oslabitve	1.321.119	918.289
Drugi prihodki/odhodki iz naložbenja	-1.009.999	-220.028
Prihodki od pozitivnih tečajnih razlik	27.166	66.909
Odhodki za negativne tečajne razlike	-13.799	-104.311
Drugi prihodki naložb	339.139	769.593
Drugi odhodki naložb	-1.362.504	-952.218
SKUPAJ	46.481.460	-66.674.250

Od skupnega donosa finančnih naložb Zavarovalnice Triglav v prvi polovici leta 2023, se 34.876.269 evrov nanaša na donos sredstev zavarovancev, ki prevzemajo naložbeno tveganje, pri čemer 34.412.276 evrov predstavljajo čisti nerealizirani dobički.

V primerljivem obdobju preteklega leta je donos sredstev zavarovancev, ki prevzemajo naložbeno tveganje znašal -66.671.077 evrov, od tega so nerealizirane čiste izgube znašale 66.674.892 evrov.

3.5 Sredstva iz finančnih pogodb

Sredstva iz finančnih pogodb Skupine Triglav

	v EUR	
	30. 6. 2023	31. 12. 2022
Finančne naložbe iz finančnih pogodb	618.973.810	589.033.089
Terjatve iz finančnih pogodb	218.910	898.214
Denarna sredstva iz finančnih pogodb	22.245.168	23.638.145
SKUPAJ	641.437.888	613.569.448

Sredstva iz finančnih pogodb Zavarovalnice Triglav

	v EUR	
	30. 6. 2023	31. 12. 2022
Finančne naložbe iz finančnih pogodb	243.343.694	230.801.335
Terjatve iz finančnih pogodb	111.782	149.589
Denarna sredstva iz finančnih pogodb	3.287.113	3.768.392
SKUPAJ	246.742.589	234.719.316

3.5.1 Vrste naložb iz finančnih pogodb

Vrste naložb iz finančnih pogodb Skupine Triglav

	v EUR	
	30.06.2023	31.12.2022
Finančne naložbe iz finančnih pogodb		
<u>Finančne naložbe AC</u>	<u>299.297.419</u>	<u>321.859.990</u>
Dolžniški VP in drugi VP s stalnim donosom	299.297.419	301.388.805
Depoziti pri bankah	0	20.471.185
<u>Finančne naložbe FVTPL</u>	<u>319.676.391</u>	<u>267.173.099</u>
Dolžniški VP in drugi VP s stalnim donosom	185.685.620	152.569.812
Lastniški VP	133.990.771	114.603.287
SKUPAJ	618.973.810	589.033.089

Vrste naložb iz finančnih pogodb Zavarovalnice Triglav

	v EUR	
	30. 6. 2023	31. 12. 2022
Finančne naložbe iz finančnih pogodb		
<u>Finančne naložbe AC</u>	<u>97.996.195</u>	<u>99.398.021</u>
Dolžniški VP in drugi VP s stalnim donosom	97.996.195	99.398.021
<u>Finančne naložbe FVTPL</u>	<u>145.347.499</u>	<u>131.403.313</u>
Dolžniški VP in drugi VP s stalnim donosom	79.312.524	74.475.133
Lastniški VP	66.034.976	56.928.180
SKUPAJ	243.343.694	230.801.335

3.5.2 Gibanje naložb iz finančnih pogodb

Gibanje naložb iz finančnih pogodb Skupine Triglav

	v EUR		
	AC	FVTPL	SKUPAJ
Stanje na 1. 1. 2023	321.859.990	267.173.099	589.033.089
Nakupi	3.996.330	99.945.942	103.942.272
Odtujitve	-2.599.194	-44.240.799	-46.839.993
Zapadlosti	-27.112.665	-19.468.917	-46.581.582
Vrednotenje naložb preko IPI	0	14.843.962	14.843.962
Oslabitev/odprava oslabitev	147.556	0	147.556
Premije in diskonti	480.966	0	480.966
Obrestni prihodki	2.674.695	1.552.764	4.227.459
Realizirani dobički/izgube v IPI	-150.261	630.903	480.642
Tečajne razlike	0	-760.565	-760.565
Stanje na 30. 6. 2023	299.297.417	319.676.389	618.973.806

	v EUR		
	AC	FVTPL	SKUPAJ
Stanje na 1. 1. 2022	11.225.305	612.415.548	623.640.853
Nakupi	297.695.976	92.455.473	390.151.449
Odtujitve	0	-353.067.347	-353.067.347
Zapadlosti	-3.548.887	-37.574.120	-41.123.007
Vrednotenje naložb preko IPI	0	-50.537.848	-50.537.848
Oslabitev/odprava oslabitev	-381.066	0	-381.066
Premije in diskonti	39.879	0	39.879
Obrestni prihodki	991.110	2.541.049	3.532.159
Realizirani dobički/izgube v IPI	0	-12.698.849	-12.698.849
Tečajne razlike	0	4.795.769	4.795.769
Stanje na 30. 6. 2022	306.022.317	258.329.675	564.351.992

Gibanje naložb iz finančnih pogodb Zavarovalnice Triglav

	v EUR		
	AC	FVTPL	SKUPAJ
Stanje na 1. 1. 2023	99.398.021	131.403.313	230.801.335
Nakupi	991.330	35.467.311	36.458.641
Odtujitve	-2.599.194	-23.679.093	-26.278.286
Zapadlosti	-831.735	-6.550.137	-7.381.871
Vrednotenje naložb preko IPI	0	7.861.552	7.861.552
Oslabitev/odprava oslabitev	77.130	0	77.130
Premije in diskonti	480.966	0	480.966
Obrestni prihodki	629.936	587.706	1.217.642
Realizirani dobički/izgube v IPI	-150.261	633.386	483.125
Tečajne razlike	0	-376.540	-376.540
Stanje na 30. 6. 2023	97.996.195	145.347.499	243.343.694

	v EUR		
	AC	FVTPL	SKUPAJ
Stanje na 1. 1. 2022	0	245.306.210	245.306.210
Nakupi	98.453.591	53.997.627	152.451.218
Odtujitve	0	-138.471.313	-138.471.313
Zapadlosti	0	-10.666.114	-10.666.114
Vrednotenje naložb preko IPI	0	-15.290.602	-15.290.602
Oslabitev/odprava oslabitev	-170.074	0	-170.074
Premije in diskonti	39.879	0	39.879
Obrestni prihodki	423.798	732.329	1.156.127
Realizirani dobički/izgube v IPI	0	-12.091.706	-12.091.706
Tečajne razlike	0	2.062.403	2.062.403
Stanje na 30. 6. 2022	98.747.194	125.578.833	224.326.027

3.5.3 Donos naložb iz finančnih pogodb

Donos naložb iz finančnih pogodb Skupine Triglav

	v EUR	
	1-6 2023	1-6 2022
Obresti	4.864.031	3.213.330
Dividende	960.556	778.417
Realizirani dobički/izgube	492.650	-12.702.522
Nerealizirani dobički/izgube	14.843.965	-50.537.848
Oslabitev/razveljavitev oslabitev	147.556	-381.066
Tečajne razlike	-781.171	4.679.305
Drugi prihodki/odhodki naložb	263.958	130.775
SKUPAJ	20.791.545	-54.819.609

Donos naložb iz finančnih pogodb Zavarovalnice Triglav

		v EUR
	1-6 2023	1-6 2022
Obresti	1.710.614	837.294
Dividende	511.102	310.566
Realizirani dobički/izgube	495.133	-12.095.379
Nerealizirani dobički/izgube	7.861.552	-15.290.602
Oslabitev/razveljavitev oslabitev	77.130	-170.074
Tečajne razlike	-374.380	2.068.551
Drugi prihodki/odhodki naložb	-259.705	-11.578
SKUPAJ	10.021.447	-24.351.223

3.6 Obratovalni stroški

Obratovalni stroški Skupine Triglav

	v EUR					
STROŠKI SKUPINE TRIGLAV V OBDOBJU 1-6 2023	Pripisljivi stroški pridobivanja zavarovanj	Pripisljivi cenilni stroški	Pripisljivi administrativni stroški	Nepripisljivi stroški zavarovalnic	Stroški nezavarovalnih družb	SKUPAJ
OBRATOVALNI STROŠKI	108.214.865	14.727.293	40.765.916	28.949.570	21.729.388	214.387.032
Stroški pridobivanja zavarovanj	44.880.870	1.006	0	111.509	0	44.993.385
Stroški amortizacije	1.161.319	205.171	642.546	9.688.300	1.469.799	13.167.135
Stroški amortizacije najetih sredstev	857.297	134.515	400.603	1.533.629	423.300	3.349.344
Stroški amortizacije drugih sredstev, potrebnih za obratovanje	304.022	70.656	241.943	8.154.671	1.046.499	9.817.791
Stroški dela	46.606.332	11.222.034	26.149.254	5.642.691	8.370.065	97.990.376
Plače zaposlenih	31.884.915	7.528.051	17.630.854	3.652.331	5.843.996	66.540.147
Stroški socialnega in pokojninskega zavarovanja	6.511.526	1.643.394	3.937.460	704.152	1.584.579	14.381.111
Drugi stroški dela	8.209.891	2.050.589	4.580.940	1.286.208	941.490	17.069.118
Stroški storitev	15.566.344	3.299.082	13.974.116	13.507.070	11.948.283	58.294.895
Stroški reprezentance, reklame in sejmov	4.458.928	7.830	75.322	6.250.448	780.747	11.573.275
Stroški storitev vzdrževanja	2.364.209	663.915	4.422.925	251.318	657.604	8.359.971
Stroški materiala in energije	2.539.291	568.276	930.873	301.450	1.299.912	5.639.802
Stroški plačilnega prometa in bančnih storitev	321.582	9.006	780.363	32.768	95.810	1.239.529
Stroški zavarovalnih premij	108.501	11.055	127.983	657.023	140.096	1.044.658
Stroški intelektualnih storitev	160.522	296.836	529.770	2.397.984	1.006.944	4.392.056
Stroški izobraževanja	201.074	79.768	314.637	126.366	113.926	835.771
Stroški kratkoročnih najemov, najemov manjših vrednosti in drugi stroški najemov	858.417	333.429	2.184.886	210.469	471.163	4.058.364
Stroški storitev prometa in zvez	1.418.463	255.172	1.257.338	89.335	214.613	3.234.921
Povračila stroškov v zvezi z delom	1.639.592	69.848	410.674	291.875	554.515	2.966.504
Stroški storitev fizičnih oseb, ki ne opravljajo dejavnosti	138.727	208.365	228.138	117.951	242.232	935.413
Drugi stroški storitev	1.357.038	795.582	2.711.207	2.780.083	6.370.721	14.014.631
Nabavna vrednost prodanega blaga	0	0	0	0	-58.759	-58.759
DRUGI PRIPISLJIVI ZAVAROVALNI ODHODKI	36.573	1.051.336	10.350.288	2.875	0	11.441.072
SPREMEMBA NEAMORTIZIRANIH ODLOŽENIH STROŠKOV PRIDOBIVANJA ZAVAROVANJ	-12.444.970	0	0	0	0	-12.444.970
SKUPAJ	95.806.468	15.778.629	51.116.204	28.952.445	21.729.388	213.383.134

STROŠKI SKUPINE TRIGLAV V OBDOBJU 1-6 2022						v EUR
	Pripisljivi stroški pridobivanja zavarovanj	Pripisljivi cenilni stroški	Pripisljivi administrativni stroški	Nepripisljivi stroški zavarovalnic	Stroški nezavarovalnih družb	SKUPAJ
OBRATOVALNI STROŠKI	93.139.906	13.893.616	35.002.307	26.976.733	19.817.213	188.829.775
Stroški pridobivanja zavarovanj	37.784.053	0	261	73.000	0	37.857.314
Stroški amortizacije	1.095.499	210.932	587.942	9.353.225	1.472.599	12.720.197
Stroški amortizacije najetih sredstev	832.281	118.856	370.602	1.557.784	358.500	3.238.023
Stroški amortizacije drugih sredstev, potrebnih za obratovanje	263.218	92.076	217.340	7.795.441	1.114.099	9.482.174
Stroški dela	40.363.124	10.469.574	23.089.396	5.058.199	7.275.698	86.255.991
Plače zaposlenih	27.831.048	7.039.179	15.462.553	3.229.537	5.145.476	58.707.793
Stroški socialnega in pokojninskega zavarovanja	5.648.018	1.554.844	3.626.449	638.664	1.348.521	12.816.496
Drugi stroški dela	6.884.058	1.875.551	4.000.394	1.189.998	781.701	14.731.702
Stroški storitev	13.897.230	3.213.110	11.324.708	12.492.309	11.072.227	51.999.584
Stroški reprezentance, reklame in sejmov	4.038.657	9.171	57.608	6.169.809	885.854	11.161.099
Stroški storitev vzdrževanja	1.926.366	569.226	3.911.203	253.502	617.481	7.277.778
Stroški materiala in energije	2.066.026	843.614	977.849	328.193	1.110.610	5.326.292
Stroški plačilnega prometa in bančnih storitev	290.143	9.798	735.712	48.951	152.106	1.236.710
Stroški zavarovalnih premij	52.438	9.880	113.660	237.131	142.890	555.999
Stroški intelektualnih storitev	137.936	240.554	314.460	2.145.565	535.996	3.374.511
Stroški izobraževanja	247.407	86.184	321.958	156.000	72.144	883.693
Stroški kratkoročnih najemov, najemov manjših vrednosti in drugi stroški najemov	892.379	285.004	1.250.353	134.738	427.218	2.989.692
Stroški storitev prometa in zvez	1.406.292	246.452	1.074.218	91.551	192.050	3.010.563
Povračila stroškov v zvezi z delom	1.393.857	68.753	264.891	259.567	525.461	2.512.529
Stroški storitev fizičnih oseb, ki ne opravljajo dejavnosti	240.267	165.513	171.551	78.760	155.295	811.386
Drugi stroški storitev	1.205.462	678.961	2.131.245	2.588.542	6.255.122	12.859.332
Nabavna vrednost prodanega blaga	0	0	0	0	-3.311	-3.311
DRUGI PRIPISLJIVI ZAVAROVALNI ODHODKI	522.992	1.261.371	7.563.831	3.263.280	0	12.611.474
SPREMEMBA NEAMORTIZIRANIH ODLOŽENIH STROŠKOV PRIDOBIVANJA ZAVAROVANJ	-11.879.681	0	0	0	0	-11.879.681
SKUPAJ	81.783.217	15.154.987	42.566.138	30.240.013	19.817.213	189.561.568

Obratovalni stroški Zavarovalnice Triglav

STROŠKI ZAVAROVALNICE TRIGLAV V OBDOBJU 1-6 2023					v EUR
	Pripisljivi stroški pridobivanja zavarovanj	Pripisljivi cenilni stroški	Pripisljivi administrativni stroški	Nepripisljivi stroški	SKUPAJ
OBRATOVALNI STROŠKI	70.960.775	10.636.254	23.656.715	19.566.368	124.820.112
Stroški pridobivanja zavarovanj	26.146.074	0	0	11.861	26.157.935
Stroški amortizacije	334.455	68.112	161.977	7.457.049	8.021.592
Stroški amortizacije najetih sredstev	334.455	68.112	161.977	44.445	608.988
Stroški amortizacije drugih sredstev, potrebnih za obratovanje	0	0	0	7.412.605	7.412.605
Stroški dela	35.665.071	8.521.554	15.974.450	4.067.345	64.228.420
Plače zaposlenih	24.411.735	5.695.962	10.696.827	2.671.405	43.475.929
Stroški socialnega in pokojninskega zavarovanja	4.154.008	971.593	1.841.760	470.556	7.437.917
Drugi stroški dela	7.099.327	1.854.000	3.435.862	925.384	13.314.573
Stroški storitev	8.815.176	2.046.588	7.520.288	8.030.112	26.412.164
Stroški reprezentance, reklame in sejmov	1.680.397	207	10.173	3.401.820	5.092.596
Stroški storitev vzdrževanja	1.693.181	534.654	1.908.448	242.520	4.378.803
Stroški materiala in energije	1.347.673	430.107	549.795	231.336	2.558.911
Stroški plačilnega prometa in bančnih storitev	227.029	6.788	470.672	11.310	715.800
Stroški zavarovalnih premij	0	0	0	472.005	472.005
Stroški intelektualnih storitev	53.041	29.922	122.211	1.465.144	1.670.319
Stroški izobraževanja	172.926	75.755	260.026	74.481	583.188
Stroški kratkoročnih najemov, najemov manjših vrednosti in drugi stroški najemov	599.370	295.602	2.049.497	204.265	3.148.734
Stroški storitev prometa in zvez	958.729	201.305	294.374	85.316	1.539.725
Povračila stroškov v zvezi z delom	1.411.570	46.026	227.383	163.690	1.848.670
Stroški storitev fizičnih oseb, ki ne opravljajo dejavnosti	24.983	126.983	96.392	7.896	256.254
Drugi stroški storitev	646.276	299.239	1.531.316	1.670.330	4.147.161
DRUGI PRIPISLJIVI ZAVAROVALNI ODHODKI	0	610.496	9.927.999	6.164	10.544.658
SPREMEMBA NEAMORTIZIRANIH ODLOŽENIH STROŠKOV PRIDOBIVANJA ZAVAROVANJ	-7.600.998	0	0	0	-7.600.998
SKUPAJ	63.359.777	11.246.750	33.584.714	19.572.532	127.763.772

STROŠKI ZAVAROVALNICE TRIGLAV V OBDOBJU 1-6 2022	v EUR				
	Pripisljivi stroški pridobivanja zavarovanj	Pripisljivi cenilni stroški	Pripisljivi administrativni stroški	Nepripisljivi stroški	SKUPAJ
OBRATOVALNI STROŠKI	60.423.307	9.922.665	19.005.553	18.145.469	107.496.994
Stroški pridobivanja zavarovanj	20.650.439	0	170	20.954	20.671.563
Stroški amortizacije	342.871	63.735	126.828	7.150.886	7.684.320
Stroški amortizacije najetih sredstev	342.871	63.735	126.828	43.221	576.656
Stroški amortizacije drugih sredstev, potrebnih za obratovanje	0	0	0	7.107.664	7.107.664
Stroški dela	31.195.962	8.015.608	13.442.790	3.666.021	56.320.381
Plače zaposlenih	21.276.535	5.345.894	8.989.704	2.391.669	38.003.802
Stroški socialnega in pokojninskega zavarovanja	3.630.656	916.480	1.550.521	424.036	6.521.692
Drugi stroški dela	6.288.771	1.753.235	2.902.565	850.316	11.794.887
Stroški storitev	8.234.036	1.843.322	5.435.764	7.307.609	22.820.730
Stroški reprezentance, reklame in sejmov	1.685.728	49	8.678	3.217.412	4.911.867
Stroški storitev vzdrževanja	1.403.380	451.322	1.582.198	244.280	3.681.180
Stroški materiala in energije	1.164.225	470.404	604.582	249.518	2.488.729
Stroški plačilnega prometa in bančnih storitev	208.399	9.405	432.449	23.559	673.812
Stroški zavarovalnih premij	0	0	0	96.705	96.705
Stroški intelektualnih storitev	71.920	10.959	40.036	1.269.623	1.392.538
Stroški izobraževanja	217.925	73.813	240.014	90.041	621.793
Stroški kratkoročnih najemov, najemov manjših vrednosti in drugi stroški najemov	616.863	251.362	1.132.744	130.218	2.131.186
Stroški storitev prometa in zvez	1.013.952	189.106	267.061	85.094	1.555.213
Povračila stroškov v zvezi z delom	1.228.195	43.084	113.503	163.181	1.547.964
Stroški storitev fizičnih oseb, ki ne opravljajo dejavnosti	32.336	113.182	56.179	8.963	210.660
Drugi stroški storitev	591.113	230.637	958.319	1.729.014	3.509.083
DRUGI PRIPISLJIVI ZAVAROVALNI ODHODKI	-2.613	713.144	7.118.581	2.836.793	10.665.905
SPREMEMBA NEAMORTIZIRANIH ODLOŽENIH STROŠKOV PRIDOBIVANJA ZAVAROVANJ	-4.939.239	0	0	0	-4.939.239
SKUPAJ	55.481.455	10.635.809	26.124.134	20.982.263	113.223.660

3.7 Druge pomembne postavke računovodskih izkazov

3.7.1 Gibanje opredmetenih osnovnih sredstev

Gibanje opredmetenih osnovnih sredstev Skupine Triglav

					v EUR
	Zemljišča	Zgradbe	Oprema	OOS v pridobivanju	SKUPAJ
NABAVNA VREDNOST					
Stanje na 1. 1. 2023	11.435.909	126.056.687	69.785.741	593.937	207.872.274
Nakupi	10.506	555.455	1.542.343	486.921	2.595.225
Prenos v uporabo	0	391.342	305.850	-697.192	0
Prodaje	0	-769.496	-641.115	0	-1.410.611
Odpisi	0	0	-531.881	0	-531.881
Druge spremembe	0	168.696	299.540	0	468.236
Stanje na 30. 6. 2023	11.446.415	126.402.683	70.760.478	383.666	208.993.242
POPRAVEK VREDNOSTI					
Stanje na 1. 1. 2023	0	-45.583.739	-52.421.347	0	-98.005.086
Amortizacija	0	-1.264.933	-2.836.530	0	-4.101.463
Prodaje	0	122.695	495.440	0	618.135
Odpisi	0	0	510.658	0	510.658
Druge spremembe	0	13.275	5.008	0	18.283
Stanje na 30. 6. 2023	0	-46.712.702	-54.246.771	0	-100.959.473
NEODPISANA VREDNOST					
Stanje na 1. 1. 2023	11.435.909	80.472.948	17.364.394	593.937	109.867.188
Stanje na 30. 6. 2023	11.446.415	79.689.981	16.513.707	383.666	108.033.768

					v EUR
	Zemljišča	Zgradbe	Oprema	OOS v pridobivanju	SKUPAJ
NABAVNA VREDNOST					
Stanje na 1. 1. 2022	11.480.626	128.546.856	67.993.004	542.651	208.563.137
Nakupi	0	246.371	5.793.915	758.252	6.798.538
Prenos v uporabo	0	186.815	225.461	-412.276	0
Prodaje	-3.291	-116.919	-365.309	0	-485.519
Odpisi	0	0	-1.005.217	-3.152	-1.008.369
Druge spremembe	-8.869	-583.579	-66.545	204.772	-454.221
Stanje na 30. 6. 2022	11.468.466	128.279.544	72.575.309	1.090.247	213.413.566
POPRAVEK VREDNOSTI					
Stanje na 1. 1. 2022	0	-44.779.835	-53.652.258	0	-98.432.093
Amortizacija	0	-1.265.720	-2.803.116	0	-4.068.836
Prodaje	0	37.785	17.468	0	55.253
Odpisi	0	0	901.727	0	901.727
Druge spremembe	0	104.070	65.552	0	169.622
Stanje na 30. 6. 2022	0	-45.903.700	-55.470.627	0	-101.374.327
NEODPISANA VREDNOST					
Stanje na 1. 1. 2022	11.480.626	83.767.021	14.340.746	542.651	110.131.044
Stanje na 30. 6. 2022	11.468.466	82.375.844	17.104.682	1.090.247	112.039.239

Druge spremembe v letu 2022 se nanašajo predvsem na prenos nepremičnin iz opredmetenih osnovnih sredstev na naložbene nepremičnine.

Gibanje opredmetenih osnovnih sredstev Zavarovalnice Triglav

					v EUR
	Zemljišča	Zgradbe	Oprema	OOS v pridobivanju	SKUPAJ
NABAVNA VREDNOST					
Stanje na 1. 1. 2023	5.875.544	84.106.435	43.332.723	215.943	133.530.645
Nakupi	10.506	179.146	1.159.861	215.767	1.565.280
Prenos v uporabo	0	391.341	0	-391.341	0
Prodaje	0	-434.188	-377.718	0	-811.906
Druge spremembe	0	213.168	0	0	213.168
Stanje na 30. 6. 2023	5.886.050	84.455.902	44.114.866	40.369	134.497.187
POPRAVEK VREDNOSTI					
Stanje na 1. 1. 2023	0	-31.823.015	-32.591.734	0	-64.414.749
Amortizacija	0	-717.053	-1.714.643	0	-2.431.696
Prodaje	0	113.732	370.787	0	484.519
Stanje na 30. 6. 2023	0	-32.426.336	-33.935.590	0	-66.361.926
NEODPISANA VREDNOST					
Stanje na 1. 1. 2023	5.875.544	52.283.420	10.740.989	215.943	69.115.897
Stanje na 30. 6. 2023	5.886.050	52.029.566	10.179.276	40.369	68.135.261

					v EUR
	Zemljišča	Zgradbe	Oprema	OOS v pridobivanju	SKUPAJ
NABAVNA VREDNOST					
Stanje na 1. 1. 2022	5.875.544	83.254.488	42.319.282	231.002	131.680.316
Nakupi	0	3.169	4.653.489	238.591	4.895.249
Prenos v uporabo	0	81.006	0	-81.006	0
Prodaje	0	-96.753	0	0	-96.753
Odpisi	0	0	-229.357	0	-229.357
Stanje na 30. 6. 2022	5.875.544	83.241.910	46.743.414	388.587	136.249.455
POPRAVEK VREDNOSTI					
Stanje na 1. 1. 2022	0	-30.201.335	-34.719.681	0	-64.921.016
Amortizacija	0	-707.652	-1.613.396	0	-2.321.048
Prodaje	0	33.729	0	0	33.729
Odpisi	0	0	221.610	0	221.610
Stanje na 30. 6. 2022	0	-30.875.258	-36.111.467	0	-66.986.725
NEODPISANA VREDNOST					
Stanje na 1. 1. 2022	5.875.544	53.053.153	7.599.601	231.002	66.759.300
Stanje na 30. 6. 2022	5.875.544	52.366.652	10.631.947	388.587	69.262.730

3.7.2 Gibanje naložbenih nepremičnin

Gibanje naložbenih nepremičnin Skupine Triglav

				v EUR
	Zemljišča	Zgradbe	Nepremičnine v pridobivanju	SKUPAJ
NABAVNA VREDNOST				
Stanje na 1. 1. 2023	7.938.934	66.000.127	12.000.271	85.939.332
Nakupi	0	118.757	579.781	698.538
Prenos v uporabo	0	1.406.346	-1.406.346	0
Prodaje	-14.951	-332.801	-37.050	-384.802
Druge spremembe	0	-75.999	0	-75.999
Stanje na 30. 6. 2023	7.923.983	67.116.430	11.136.656	86.177.069
POPRAVEK VREDNOSTI				
Stanje na 1. 1. 2023	0	-17.613.845	0	-17.613.845
Amortizacija	0	-700.945	0	-700.945
Prodaje	0	127.965	0	127.965
Druge spremembe	0	-26.516	0	-26.516
Stanje na 30. 6. 2023	0	-18.213.341	0	-18.213.341
NEODPISANA VREDNOST				
Stanje na 1. 1. 2023	7.938.934	48.386.282	12.000.271	68.325.487
Stanje na 30. 6. 2023	7.923.983	48.903.089	11.136.656	67.963.728

				v EUR
	Zemljišča	Zgradbe	Nepremičnine v pridobivanju	SKUPAJ
NABAVNA VREDNOST				
Stanje na 1. 1. 2022	14.838.567	62.858.021	13.888.435	91.585.023
Nakupi	0	33.390	572.348	605.738
Prenos v uporabo	0	3.000.981	-3.000.981	0
Prodaje	-2.581	-178.212	0	-180.793
Druge spremembe	1.395	653.234	-1.533	653.096
Stanje na 30. 6. 2022	14.837.381	66.367.414	11.458.269	92.663.064
POPRAVEK VREDNOSTI				
Stanje na 1. 1. 2022	0	-16.525.432	0	-16.525.432
Amortizacija	0	-708.280	0	-708.280
Prodaje	0	55.583	0	55.583
Druge spremembe	0	-306.877	0	-306.877
Stanje na 30. 6. 2022	0	-17.485.006	0	-17.485.006
NEODPISANA VREDNOST				
Stanje na 1. 1. 2022	14.838.567	46.332.589	13.888.435	75.059.591
Stanje na 30. 6. 2022	14.837.381	48.882.408	11.458.269	75.178.058

Druge spremembe v letu 2022 se nanašajo predvsem na prenos nepremičnin iz opredmetenih osnovnih sredstev na naložbene nepremičnine.

Gibanje naložbenih nepremičnin Zavarovalnice Triglav

	v EUR			
	Zemljišča	Zgradbe	Nepremičnine v pridobivanju	SKUPAJ
NABAVNA VREDNOST				
Stanje na 1. 1. 2023	3.513.228	39.708.804	11.929.734	55.151.766
Nakupi	0	118.757	304.662	423.419
Prenos v uporabo	0	1.131.385	-1.131.385	0
Prodaje	-14.951	-226.988	0	-241.939
Druge spremembe	0	-213.168	0	-213.168
Stanje na 30. 6. 2023	3.498.277	40.518.790	11.103.011	55.120.078
POPRAVEK VREDNOSTI				
Stanje na 1. 1. 2023	0	-11.774.594	0	-11.774.594
Amortizacija	0	-486.583	0	-486.583
Prodaje	0	109.181	0	109.181
Stanje na 30. 6. 2023	0	-12.151.996	0	-12.151.996
NEODPISANA VREDNOST				
Stanje na 1. 1. 2023	3.513.228	27.934.210	11.929.734	43.377.173
Stanje na 30. 6. 2023	3.498.277	28.366.794	11.103.011	42.968.083

	v EUR			
	Zemljišča	Zgradbe	Nepremičnine v pridobivanju	SKUPAJ
NABAVNA VREDNOST				
Stanje na 1. 1. 2022	3.529.465	40.688.133	10.810.917	55.028.515
Nakupi	0	33.390	124.840	158.230
Prenos v uporabo	0	0	0	0
Prodaje	-2.581	-178.212	0	-180.793
Stanje na 30. 6. 2022	3.526.884	40.543.311	10.935.757	55.005.952
POPRAVEK VREDNOSTI				
Stanje na 1. 1. 2022	0	-11.188.461	0	-11.188.461
Amortizacija	0	-484.632	0	-484.632
Prodaje	0	54.745	0	54.745
Stanje na 30. 6. 2022	0	-11.618.348	0	-11.618.348
NEODPISANA VREDNOST				
Stanje na 1. 1. 2022	3.529.465	29.499.672	10.810.917	43.840.054
Stanje na 30. 6. 2022	3.526.884	28.924.963	10.935.757	43.387.604

3.7.3 Gibanje neopredmetenih sredstev

Gibanje neopredmetenih sredstev Skupine Triglav

					v EUR
	Dobro ime	Licence in računalniški programi	Neopredmetena sredstva v pridobivanju	Dolgoročne razmejitve	SKUPAJ
NABAVNA VREDNOST					
Stanje na 1. 1. 2023	10.413.312	114.224.563	7.347.894	522.911	132.508.680
Nakupi in druga povečanja	0	5.124.438	1.453.574	34.716	6.612.728
Prenos v uporabo	0	894.114	-894.114	0	0
Druge spremembe	0	-2.081	-102	-283.490	-285.673
Stanje na 30. 6. 2023	10.413.312	120.241.034	7.907.252	274.137	138.835.735
POPRAVEK VREDNOSTI					
Stanje na 1. 1. 2023	0	-78.509.694	0	0	-78.509.694
Amortizacija	0	-6.499.684	0	0	-6.499.684
Druge spremembe	0	607	0	0	607
Stanje na 30. 6. 2023	0	-85.008.771	0	0	-85.008.771
NEODPISANA VREDNOST					
Stanje na 1. 1. 2023	10.413.312	35.714.869	7.347.894	522.911	53.998.986
Stanje na 30. 6. 2023	10.413.312	35.232.263	7.907.252	274.137	53.826.963

					v EUR
	Dobro ime	Licence in računalniški programi	Neopredmetena sredstva v pridobivanju	Dolgoročne razmejitve	SKUPAJ
NABAVNA VREDNOST					
Stanje na 1. 1. 2022	10.413.312	108.795.567	3.512.789	630.596	123.352.264
Nakupi in druga povečanja	0	2.717.986	2.618.407	66.666	5.403.059
Prenos v uporabo	0	587.975	-587.975	0	0
Stanje na 30. 6. 2022	10.413.312	112.101.528	5.543.221	697.262	128.755.323
POPRAVEK VREDNOSTI					
Stanje na 1. 1. 2022	0	-69.103.980	0	0	-69.103.980
Amortizacija	0	-6.240.739	0	0	-6.240.739
Stanje na 30. 6. 2022	0	-75.344.719	0	0	-75.344.719
NEODPISANA VREDNOST					
Stanje na 1. 1. 2022	10.413.312	39.691.587	3.512.789	630.596	54.248.284
Stanje na 30. 6. 2022	10.413.312	36.756.809	5.543.221	697.262	53.410.604

Gibanje neopredmetenih sredstev Zavarovalnice Triglav

	v EUR			
	Licence in računalniški programi	Neopredmetena sredstva v pridobivanju	Dolgoročne razmejitve	SKUPAJ
NABAVNA VREDNOST				
Stanje na 1. 1. 2023	79.629.264	4.737.581	158.422	84.525.267
Nakupi in druga povečanja	3.859.329	1.178.013	25.950	5.063.292
Prenos v uporabo	643.943	-643.943	0	0
Stanje na 30. 6. 2023	84.132.536	5.271.651	184.372	89.588.559
POPRAVEK VREDNOSTI				
Stanje na 1. 1. 2023	-53.607.358	0	0	-53.607.358
Amortizacija	-5.046.312	0	0	-5.046.312
Stanje na 30. 6. 2023	-58.653.670	0	0	-58.653.670
NEODPISANA VREDNOST				
Stanje na 1. 1. 2023	26.021.906	4.737.581	158.422	30.917.910
Stanje na 30. 6. 2023	25.478.866	5.271.651	184.372	30.934.890

	v EUR			
	Licence in računalniški programi	Neopredmetena sredstva v pridobivanju	Dolgoročne razmejitve	SKUPAJ
NABAVNA VREDNOST				
Stanje na 1. 1. 2022	74.148.609	2.961.525	302.283	77.412.417
Nakupi in druga povečanja	2.428.849	1.383.456	26.098	3.838.403
Prenos v uporabo	170.274	-170.274	0	0
Stanje na 30. 6. 2022	76.747.732	4.174.707	328.381	81.250.820
POPRAVEK VREDNOSTI				
Stanje na 1. 1. 2022	-45.436.240	0	0	-45.436.240
Amortizacija	-4.855.828	0	0	-4.855.828
Stanje na 30. 6. 2022	-50.292.068	0	0	-50.292.068
NEODPISANA VREDNOST				
Stanje na 1. 1. 2022	28.712.369	2.961.525	302.283	31.976.177
Stanje na 30. 6. 2022	26.455.664	4.174.707	328.381	30.958.752

3.7.4 Kapital

Osnovni kapital Zavarovalnice na 30. 6. 2023 znaša 73.701.392 evrov (31. 12. 2022: 73.701.392 evrov). Razdeljen je na 22.735.148 navadnih imenskih kosovnih delnic. Vsaka delnica ima enak delež in pripadajoči znesek v osnovnem kapitalu. Delež posamezne kosovne delnice v osnovnem kapitalu se določa glede na število izdanih kosovnih delnic. Vse delnice so v celoti plačane.

Delnice so vpisane v registru KDD pod oznako ZVTG in so uvrščene v Prvo kotacijo Ljubljanske borze vrednostnih papirjev. Imetniki delnic imajo pravico do udeležbe pri upravljanju družbe in pravico do udeležbe pri dobičku.

Na 30. 6. 2023 je bilo v delniški knjigi Zavarovalnice 8.365 vpisnikov delnic (31. 12. 2022: 8.294). Lastniška struktura Zavarovalnice je predstavljena v točki 4.3 poslovnega poročila.

Razporeditev bilančnega dobička Zavarovalnice Triglav

Skupščina delničarjev Zavarovalnice Triglav, d.d., je na seji dne 6. 6. 2023 odločala o delitvi bilančnega dobička, ki je na 31. 12. 2022 znašal 63.769.278 evrov. Del bilančnega dobička v višini 56.837.870 evrov je namenila za izplačilo dividend, kar znaša 2,5 evra bruto na delnico. Dividende so bile izplačane 21. 6. 2023. O uporabi preostalega bilančnega dobička se bo odločalo v prihodnjih letih.

3.7.5 Odložene terjatve in obveznosti za davek

Členitev odloženih terjatev in obveznosti za davek Skupine Triglav

	30. 6. 2023	31. 12. 2022
		v EUR
Odložene terjatve za davek	52.368.875	50.928.912
Odložene terjatve iz ugotavljanja poštene vrednosti dolžniških VP FVOCI	29.968.697	34.435.874
Odložene terjatve za davek iz oslabitve terjatev	7.932.320	7.932.320
Odložene terjatve za davek iz oslabitve finančnih naložb	5.195.781	5.193.009
Odložene terjatve za davek iz izračuna rezervacij za zaposlene	1.134.508	1.127.777
Odložene terjatve za davek iz pozavarovalnih pogodb	1.496.559	1.479.068
Odložene terjatve iz naslova oslabitve zemljišč in zgradb	285.803	285.803
Odložene terjatve iz naslova neizkoriščenih davčnih izgub	6.355.207	475.061
Odložene obveznosti za davek	-36.561.792	-38.945.219
Odložene obveznosti za davek iz zavarovalnih pogodb	-22.335.469	-24.514.241
Odložene obveznosti za davek iz prehoda na nov standard	-13.566.433	-13.771.093
Odložene obveznosti za davek iz drugih vsebin	-659.890	-659.885
SKUPAJ	15.807.083	11.983.693

Členitev odloženih terjatev in obveznosti za davek Zavarovalnice Triglav

	30. 6. 2023	31. 12. 2022
		v EUR
Odložene terjatve za davek	38.367.531	41.984.962
Odložene terjatve iz ugotavljanja poštene vrednosti dolžniških VP FVOCI	24.591.128	28.126.281
Odložene terjatve za davek iz oslabitve terjatev	7.488.210	7.488.210
Odložene terjatve za davek iz oslabitve finančnih naložb	4.298.086	4.298.086
Odložene terjatve za davek iz izračuna rezervacij za zaposlene	854.092	854.092
Odložene terjatve za davek iz pozavarovalnih pogodb	850.212	932.490
Odložene terjatve iz naslova oslabitve zemljišč in zgradb	285.803	285.803
Odložene obveznosti za davek	-29.953.075	-31.862.102
Odložene obveznosti za davek iz zavarovalnih pogodb	-18.652.340	-20.462.707
Odložene obveznosti za davek iz prehoda na nov standard	-11.300.735	-11.399.395
SKUPAJ	8.414.456	10.122.860

4. Ostale informacije

4.1 Merjenje poštene vrednosti

4.1.1 Hierarhija poštenih vrednosti

Hierarhija poštenih vrednosti finančnih naložb Skupine Triglav

					v EUR
HIERARHIJA POŠTENIH VREDNOSTI FINANČNIH NALOŽB SKUPINE TRIGLAV NA 30. 6. 2023	Knjigovodska vrednost	Nivo 1	Nivo 2	Nivo 3	Skupaj poštena vrednost
Finančne naložbe po poštenu vrednosti preko OCI	1.617.947.604	325.161.907	1.288.007.412	4.678.151	1.617.847.470
Dolžniški VP in drugi VP s stalnim donosom	1.598.288.463	310.280.917	1.288.007.412	0	1.598.288.329
Lastniški VP	19.659.141	14.880.990	0	4.678.151	19.559.141
Finančne naložbe po odplačni vrednosti	241.533.771	31.800.204	213.538.666	0	245.338.870
Dolžniški VP in drugi VP s stalnim donosom	154.426.949	31.800.204	126.937.774	0	158.737.978
Depoziti pri bankah	78.554.292	0	78.251.483	0	78.251.483
Dana posojila	6.949.887	0	6.746.766	0	6.746.766
Druge finančne naložbe	1.602.643	0	1.602.643	0	1.602.643
Finančne naložbe po poštenu vrednosti preko poslovnega izida	723.584.301	583.893.106	34.539.648	105.151.549	723.584.303
Dolžniški VP in drugi VP s stalnim donosom	37.893.746	4.716.950	33.176.796	0	37.893.746
Lastniški VP	685.690.555	579.176.156	1.362.852	105.151.549	685.690.557
SKUPAJ	2.583.065.676	940.855.217	1.536.085.726	109.829.700	2.586.770.643

v EUR

HIERARHIJA POŠTENIH VREDNOSTI FINANČNIH NALOŽB SKUPINE TRIGLAV NA 31. 12. 2022	Knjigovodska vrednost	Nivo 1	Nivo 2	Nivo 3	Skupaj poštena vrednost
Finančne naložbe po poštenu vrednosti preko OCI	1.634.153.515	327.402.449	1.302.298.877	4.352.192	1.634.053.518
Dolžniški VP in drugi VP s stalnim donosom	1.616.828.258	314.529.384	1.302.298.877	0	1.616.828.261
Lastniški VP	17.325.257	12.873.065	0	4.352.192	17.225.257
Finančne naložbe po odplačni vrednosti	242.573.047	29.620.273	216.895.417	0	246.515.690
Dolžniški VP in drugi VP s stalnim donosom	154.827.769	29.620.273	129.721.849	0	159.342.122
Depoziti pri bankah	79.549.655	0	79.176.822	0	79.176.822
Dana posojila	6.639.511	0	6.440.634	0	6.440.634
Druge finančne naložbe	1.556.112	0	1.556.112	0	1.556.112
Finančne naložbe po poštenu vrednosti preko poslovnega izida	682.024.472	561.428.628	26.468.788	94.127.056	682.024.472
Dolžniški VP in drugi VP s stalnim donosom	30.000.146	4.875.563	25.124.583	0	30.000.146
Lastniški VP	652.024.326	556.553.065	1.344.205	94.127.056	652.024.326
SKUPAJ	2.558.751.034	918.451.350	1.545.663.082	98.479.248	2.562.593.680

Hierarhija poštene vrednosti finančnih naložb Zavarovalnice Triglav

v EUR

HIERARHIJA POŠTENIH VREDNOSTI FINANČNIH NALOŽB ZAVAROVALNICE TRIGLAV NA 30. 6. 2023	Knjigovodska vrednost	Nivo 1	Nivo 2	Nivo 3	Skupaj poštena vrednost
Finančne naložbe po poštenu vrednosti preko OCI	1.098.582.231	268.636.369	826.517.674	3.428.188	1.098.582.231
Dolžniški VP in drugi VP s stalnim donosom	1.080.273.053	253.755.379	826.517.674	0	1.080.273.053
Lastniški VP	18.309.178	14.880.990	0	3.428.188	18.309.178
Finančne naložbe po odplačni vrednosti	154.349.873	31.800.204	127.061.197	0	158.861.401
Dolžniški VP in drugi VP s stalnim donosom	128.318.864	31.800.204	101.536.081	0	133.336.285
Depoziti pri bankah	21.608.709	0	21.305.900	0	21.305.900
Dana posojila	4.422.300	0	4.219.215	0	4.219.215
Finančne naložbe po poštenu vrednosti preko poslovnega izida	622.763.061	500.957.062	18.527.010	103.278.988	622.763.061
Dolžniški VP in drugi VP s stalnim donosom	23.191.131	4.664.121	18.527.010	0	23.191.131
Lastniški VP	599.571.929	496.292.941	0	103.278.988	599.571.929
SKUPAJ	1.875.695.164	801.393.635	972.105.881	106.707.176	1.880.206.692

					v EUR
HIERARHIJA POŠTENIH VREDNOSTI FINANČNIH NALOŽB ZAVAROVALNICE TRIGLAV NA 31. 12. 2022	Knjigovodska vrednost	Nivo 1	Nivo 2	Nivo 3	Skupaj poštena vrednost
Finančne naložbe po pošteni vrednosti preko OCI	1.143.332.952	256.905.327	883.325.397	3.102.229	1.143.332.952
Dolžniški VP in drugi VP s stalnim donosom	1.127.394.658	244.069.262	883.325.397	0	1.127.394.658
Lastniški VP	15.938.294	12.836.065	0	3.102.229	15.938.294
Finančne naložbe po odplačni vrednosti	151.767.345	20.127.395	136.311.217	0	156.438.612
Dolžniški VP in drugi VP s stalnim donosom	127.868.471	20.127.395	112.984.054	0	133.111.449
Depoziti pri bankah	19.489.668	0	19.116.835	0	19.116.835
Dana posojila	4.409.207	0	4.210.329	0	4.210.329
Finančne naložbe po pošteni vrednosti preko poslovnega izida	587.499.515	475.801.551	19.362.509	92.335.455	587.499.515
Dolžniški VP in drugi VP s stalnim donosom	23.043.218	3.680.709	19.362.509	0	23.043.218
Lastniški VP	564.456.297	472.120.842	0	92.335.455	564.456.297
SKUPAJ	1.882.599.813	752.834.273	1.038.999.122	95.437.684	1.887.271.079

Hierarhija poštene vrednosti finančnih naložb iz finančnih pogodb Skupine Triglav

					v EUR
HIERARHIJA POŠTENIH VREDNOSTI FINANČNIH NALOŽB IZ FINANČNIH POGODB SKUPINE TRIGLAV NA 30. 6. 2023	Knjigovodska vrednost	Nivo 1	Nivo 2	Nivo 3	Skupaj poštena vrednost
Finančne naložbe po odplačni vrednosti	299.297.419	54.596.496	225.786.612	0	280.383.108
Dolžniški VP in drugi VP s stalnim donosom	299.297.419	54.596.496	225.786.612	0	280.383.108
Finančne naložbe po pošteni vrednosti preko poslovnega izida	319.676.391	131.847.535	168.046.442	19.782.414	319.676.391
Dolžniški VP in drugi VP s stalnim donosom	185.685.620	17.639.177	168.046.442	0	185.685.619
Lastniški VP	133.990.771	114.208.358	0	19.782.414	133.990.772
SKUPAJ	618.973.810	186.444.031	393.833.054	19.782.414	600.059.499

v EUR

HIERARHIJA POŠTENIH VREDNOSTI FINANČNIH NALOŽB IZ FINANČNIH POGODB SKUPINE TRIGLAV NA 31. 12. 2022	Knjigovodska vrednost	Nivo 1	Nivo 2	Nivo 3	Skupaj poštena vrednost
Finančne naložbe po odplačni vrednosti	321.859.990	68.807.828	230.184.931	0	298.992.759
Dolžniški VP in drugi VP s stalnim donosom	301.388.805	68.807.828	209.713.742	0	278.521.570
Depoziti pri bankah	20.471.185	0	20.471.189	0	20.471.189
Finančne naložbe po pošteni vrednosti preko poslovnega izida	267.173.099	117.484.033	138.477.907	11.211.160	267.173.100
Dolžniški VP in drugi VP s stalnim donosom	152.569.812	14.091.905	138.477.907	0	152.569.812
Lastniški VP	114.603.287	103.392.128	0	11.211.160	114.603.288
SKUPAJ	589.033.089	186.291.861	368.662.838	11.211.160	566.165.859

Hierarhija poštene vrednosti finančnih naložb iz finančnih pogodb Zavarovalnice Triglav

v EUR

HIERARHIJA POŠTENIH VREDNOSTI FINANČNIH NALOŽB IZ FINANČNIH POGODB ZAVAROVALNICE TRIGLAV NA 30. 6. 2023	Knjigovodska vrednost	Nivo 1	Nivo 2	Nivo 3	Skupaj poštena vrednost
Finančne naložbe po odplačni vrednosti	97.996.195	15.798.419	77.621.876	0	93.420.295
Dolžniški VP in drugi VP s stalnim donosom	97.996.195	15.798.419	77.621.876	0	93.420.295
Finančne naložbe po pošteni vrednosti preko poslovnega izida	145.347.499	64.058.239	73.420.728	7.868.532	145.347.499
Dolžniški VP in drugi VP s stalnim donosom	79.312.524	5.891.795	73.420.728	0	79.312.524
Lastniški VP	66.034.976	58.166.444	0	7.868.532	66.034.976
SKUPAJ	243.343.694	79.856.658	151.042.604	7.868.532	238.767.794

v EUR

HIERARHIJA POŠTENIH VREDNOSTI FINANČNIH NALOŽB IZ FINANČNIH POGODB ZAVAROVALNICE TRIGLAV NA 31. 12. 2022	Knjigovodska vrednost	Nivo 1	Nivo 2	Nivo 3	Skupaj poštena vrednost
Finančne naložbe po odplačni vrednosti	99.398.021	21.401.058	72.323.790	0	93.724.848
Dolžniški VP in drugi VP s stalnim donosom	99.398.021	21.401.058	72.323.790	0	93.724.848
Finančne naložbe po pošteni vrednosti preko poslovnega izida	131.403.313	55.370.830	72.422.943	3.609.540	131.403.313
Dolžniški VP in drugi VP s stalnim donosom	74.475.133	2.052.190	72.422.943	0	74.475.133
Lastniški VP	56.928.180	53.318.640	0	3.609.540	56.928.180
SKUPAJ	230.801.335	76.771.888	144.746.733	3.609.540	225.128.162

4.1.2 Gibanje finančnih naložb, ki so uvrščene v nivo 3 hierarhije poštenih vrednosti

Gibanje finančnih naložb Skupine Triglav, ki uvrščene v nivo 3 hierarhije poštenih vrednosti

	v EUR	
	Finančne naložbe	Finančne naložbe iz finančnih pogodb
Stanje na 1. 1. 2023	98.479.249	11.211.160
Nakupi	11.802.460	8.230.148
Odtujitve	-1.607.433	-137.790
Prevrednotenje naložb preko poslovnega izida	829.257	478.896
Prevrednotenje naložb preko drugega vseobsegajočega donosa	325.959	0
Tečajne razlike	209	0
Stanje na 30. 6. 2023	109.829.701	19.782.414

	v EUR	
	Finančne naložbe	Finančne naložbe iz finančnih pogodb
Stanje na 1. 1. 2022	84.053.121	8.614.677
Nakupi	4.586.053	460.364
Odtujitve	-1.320.183	0
Prevrednotenje naložb preko poslovnega izida	3.359.782	32.543
Prevrednotenje preko drugega vseobsegajočega donosa	63	0
Prerazvrstitev v druge nivoje ali iz njih	1.053.429	708.559
Tečajne razlike	1.418	0
Stanje na 30. 6. 2022	91.733.683	9.816.143

Gibanje finančnih naložb Zavarovalnice Triglav, ki uvrščene v nivo 3 hierarhije poštenih vrednosti

	v EUR	
	Finančne naložbe	Finančne naložbe iz finančnih pogodb
Stanje na 1. 1. 2023	95.437.684	3.609.540
Nakupi	11.802.460	4.269.553
Odtujitve	-1.607.433	0
Prevrednotenje naložb preko poslovnega izida	748.293	-10.561
Prevrednotenje naložb preko drugega vseobsegajočega donosa	325.959	0
Tečajne razlike	214	0
Stanje na 30. 6. 2023	106.707.176	7.868.532

	v EUR	
	Finančne naložbe	Finančne naložbe iz finančnih pogodb
Stanje na 1. 1. 2022	82.198.621	2.883.308
Nakupi	4.583.553	195.831
Odtujitve	-1.319.957	0
Prevrednotenje naložb preko poslovnega izida	3.349.707	-5.487
Stanje na 30. 6. 2022	88.811.923	3.073.651

4.1.3 Prerazvrstitve finančnih sredstev med nivoji

Prerazvrstitev finančnih naložb Skupine Triglav med nivoji

	1-6 2023		1-6 2022			v EUR
	Prehod iz nivoja 1 v nivo 2	Prehod iz nivoja 2 v nivo 1	Prehod iz nivoja 1 v nivo 2	Prehod iz nivoja 2 v nivo 1	Prehod iz nivoja 1 v nivo 3	
Finančne naložbe	211.397.834	208.658.565	179.983.327	188.511.218	55.194	
Dolžniški VP in drugi VP s stalnim donosom	211.397.834	208.658.565	179.983.327	188.511.218	0	
Lastniški VP	0	0	0	0	55.194	
Finančne naložbe iz finančnih pogodb	58.068.625	44.755.136	21.979.328	23.919.373	708.559	
Dolžniški VP in drugi VP s stalnim donosom	58.068.625	44.755.136	21.979.328	23.919.373	0	
Lastniški VP	0	0	0	0	708.559	
SKUPAJ	269.466.459	253.413.701	201.962.655	212.430.591	763.753	

Prerazvrstitev finančnih naložb Zavarovalnice Triglav med nivoji

	1-6 2023		1-6 2022		v EUR
	Prehod iz nivoja 1 v nivo 2	Prehod iz nivoja 2 v nivo 1	Prehod iz nivoja 1 v nivo 2	Prehod iz nivoja 2 v nivo 1	
Finančne naložbe	161.306.326	183.645.387	145.057.063	154.156.944	
Dolžniški VP in drugi VP s stalnim donosom	161.306.326	183.645.387	145.057.063	154.156.944	
Finančne naložbe iz finančnih pogodb	19.262.883	15.419.050	12.761.405	13.325.838	
Dolžniški VP in drugi VP s stalnim donosom	19.262.883	15.419.050	12.761.405	13.325.838	
SKUPAJ	180.569.208	199.064.437	157.818.468	167.482.782	

4.2 Posli s povezanimi osebami

Posli s povezanimi osebami so razkriti ločeno za Skupino Triglav in Zavarovalnico Triglav, in sicer:

- posli z lastniki in z njimi povezanimi družbami;
- posli z odvisnimi družbami so razkriti samo na ravni Zavarovalnice Triglav in vključujejo posle z družbami, v katerih ima Zavarovalnica Triglav obvladujoči vpliv; na ravni Skupine Triglav so ti posli izločeni s postopki konsolidacije;
- posli s pridruženimi družbami, v katerih ima Skupina Triglav oziroma Zavarovalnica pomemben vpliv;
- posli s poslovodstvom, ki ga predstavljajo člani Uprave in Nadzornega sveta.

Posli z lastniki in z njimi povezanimi družbami

Največja lastnika Zavarovalnice Triglav sta Zavod za pokojninsko in invalidsko zavarovanje (ZPIZ) s 34,47-odstotno udeležbo v kapitalu ter Slovenski državni holding (SDH) z 28,09-odstotno udeležbo v kapitalu zavarovalnice. V prvi polovici leta 2023 je bila edina materialno pomembna transakcija z največjima lastnikoma izplačilo dividend. Zavodu za pokojninsko in invalidsko zavarovanje (ZPIZ) je bilo izplačanih 19,59 milijona evrov dividend, Slovenskemu državnemu holdingu (SDH) pa 15,97 milijona evrov dividend.

Z lastniki povezane družbe so tudi tiste, v katerih ima SDH večinski delež ali prevladujoči vpliv. Na 30. 6. 2023 je takih družb 62, z njimi pa tako Zavarovalnica kot Skupina nimata pomembnih poslov.

Posli z odvisnimi in pridruženimi družbami

Posli med družbami v Skupini Triglav se nanašajo predvsem na pozavarovanje, sklepalne provizije, upravljanje naložb in nepremičnin ter dajanje v medsebojni najem. Obseg pozavarovalnih poslov in obseg obračunane sklepalne provizije sta se v prvi polovici leta 2023 glede na preteklo primerljivo obdobje povečala, medtem ko se obseg ostalih poslov ni pomembno spremenil.

Iz naslova pozavarovanja je bilo v prvi polovici leta 2023 obračunanih za 104.234.431 evrov pozavarovalnih premij (1-6 2022: 89.470.521 evrov), za 39.063.568 evrov pozavarovalnih odškodnin (1-6 2022: 20.166.607 evrov) in za 25.835.319 evrov pozavarovalnih provizij (1-6 2022: 21.436.363 evrov).

V prvi polovici leta 2023 je bilo med družbami v Skupini obračunanih za 3.685.938 evrov sklepalne provizije (1-6 2022: 3.191.967 evrov), za 2.778.328 evrov provizije za upravljanje naložb (1-6 2022: 2.813.978 evrov), za 1.184.372 evrov najemnin (1-6 2022: 1.167.471 evrov), za 744.103 evrov prihodkov iz upravljanja nepremičnin (1-6 2022: 642.920 evrov) ter za 515.095 evrov prihodkov od drugih opravljenih storitev (1-6 2022: 662.388 evrov).

Medsebojne storitve med družbami v Skupini so obračunane po enakih cenah kot z nepovezanimi osebami. Pri oblikovanju cen se uporabljata metoda zunanje ali notranje primerljivih prostih cen in metoda prerazporeditve stroškov.

Organi upravljanja in nadzora in njihovi prejemki

V prvi polovici leta 2023 so člani Uprave za opravljanje funkcij prejeli naslednje prejemke:

Ime in priimek	v EUR						
	Fiksni prejemki – bruto (1)*	Variabilni prejemki (nagrade) – bruto (2)	Skupaj bruto (3 = 1 + 2)	Skupaj prejemki – neto (4)	Zavarovalne premije – bonitete in PDPZ (5)**	Ostale bonitete (6)***	Skupaj bonitete in PDPZ (7 = 5 + 6)
Andrej Slapar	114.514	59.302	173.816	59.410	39.096	3.710	42.806
Uroš Ivanc	108.919	56.336	165.255	58.206	28.364	234	28.598
Tadej Čoroli	108.919	56.336	165.255	57.829	28.341	1.969	30.310
Marica Makoter	108.919	56.336	165.255	57.131	28.368	1.987	30.355
Blaž Jakič****	54.813	0	54.813	16.241	15.331	3.330	18.661
Barbara Smolnikar****	0	28.840	28.840	17.181	0	0	0
David Benedek****	755	29.226	29.981	17.884	82	0	82
SKUPAJ	496.839	286.376	783.215	283.882	139.582	11.230	150.812

* Fiksni prejemki vsebujejo plačo, regres in jubilejne nagrade.

** Zavarovalne premije vsebujejo premije za prostovoljno dodatno pokojninsko zavarovanje, nezgodno zavarovanje, zavarovanje odgovornosti in druga zavarovanja.

*** Ostale bonitete vsebujejo boniteto za službeno vozilo.

**** Nastop ali prenehanje funkcije člana Uprave je podrobneje opisano v poglavju 3.2 poslovnega poročila.

V razkritju niso vključeni potni stroški, stroški prehrane, stroški namestitve in dnevnic, ker po svoji naravi ne predstavljajo prejemkov Uprave.

Na 30. 6. 2023 Zavarovalnica ne izkazuje pomembnih zneskov terjatev ali obveznosti do članov Uprave.

Članstvo v Nadzornem svetu, komisijah in odboru je podrobneje predstavljeno v poglavju 3.3 poslovnega poročila, v nadaljevanju pa so predstavljeni prejemki, ki so jih člani Nadzornega sveta, komisij in odbora, za opravljanje funkcij prejeli v prvi polovici leta 2023.

Ime in priimek	v EUR					
	Pavšalno nadomestilo – bruto (1)	Sejnine – bruto (2)	Skupaj bruto (1 + 2)	Skupaj neto	Potni stroški – bruto	Potni stroški – neto
Andrej Andoljšek	12.500	2.695	15.195	11.051	1.031	750
Branko Bračko	9.173	1.595	10.768	7.832	994	723
Tomaž Benčina	8.609	2.651	11.260	8.189	912	664
Peter Kavčič	9.315	2.475	11.790	8.575	1.504	1.094
Igor Stebernak	7.843	2.035	9.878	6.507	953	628
Jure Valjavec	9.375	3.751	13.126	9.547	351	255
Peter Celar	7.782	2.651	10.433	7.588	637	463
Branko Gorjan	7.782	1.595	9.377	6.820	351	255
Igor Zupan	9.345	3.355	12.700	9.237	351	255
Luka Kumer*	3.125	1.100	4.225	3.073	579	421
Mitja Svoljšak*	1.565	1.100	2.665	1.938	0	0
SKUPAJ	86.414	25.003	111.417	80.357	7.663	5.508

* Zunanji člani v komisijah.

Vsi navedeni prejemki članov Uprave in Nadzornega sveta predstavljajo prejemke, ki so jih prejeli v Zavarovalnici Triglav, d.d. za opravljanje funkcije. Navedeni člani niso prejeli nobenih prejemkov v preostalih družbah v Skupini, ki bi se nanašali na obdobje opravljanja funkcije v Zavarovalnici Triglav.

Na 30. 6. 2023 Zavarovalnica ne izkazuje pomembnih zneskov terjatev ali obveznosti do članov Nadzornega sveta.

4.3 Pomembnejši sodni spori

Zavarovalnica in Skupina na 30. 6. 2023 nista udeleženi v sodnih sporih, iz katerih bi izhajale pomembne dejanske ali potencialne obveznosti.

4.4 Dogodki po poročevalskem obdobju

Ukinitev dopolnilnega zdravstvenega zavarovanja

6. 7. 2023 je bil sprejet Zakon o spremembah in dopolnitvah Zakona o zdravstvenem varstvu in zdravstvenem zavarovanju (v nadaljevanju »ZZVZZ-T«), ki s 1. 1. 2024 ukinja dopolnilno zdravstveno zavarovanje. Finančni učinki, ki iz tega izhajajo, so skladno z računovodskimi standardi že vključeni v polletne konsolidirane računovodske izkaze Skupine Triglav.

Triglav, Zdravstvena zavarovalnica, d.d. (v nadaljevanju »TZZ«), ki izvaja dopolnilna zdravstvena zavarovanja, je že pred sprejetjem ZZVZZ-T ugotovila, da primerni osnovni lastni viri sredstev ne krijejo več zahtevanega minimalnega kapitala, zato je pristopila k pripravi sanacijskih ukrepov. V okviru teh ukrepov je Zavarovalnica Triglav 23. 6. 2023 dokapitalizirala TZZ do višine zahtevanega solventnostnega kapitala, in sicer v višini 8,5 milijona evrov. Dokapitalizacija je bila v sodni register vpisana 5. 7. 2023. Načrt in struktura nadaljnjega poslovanja TZZ sta v času objave tega poročila še v pripravi. Skladno s strategijo pa bo Skupina Triglav še naprej razvijala in krepila dodatna zdravstvena zavarovanja na trgih regije Adria, ki predstavljajo enega od stebrov njene zavarovalne dejavnosti.

Vpliv dogodkov na rezultate poslovanja Skupine je podrobneje predstavljen v točki 2.3 poslovnega poročila.

Naravne množične škode Skupine Triglav zaradi ujm v Sloveniji in regiji

Slovenijo so junija in julija letos prizadela huda neurja z vetrom in točo, v začetku avgusta pa je obilno deževje povzročilo poplave po večini države. Naravne ujme so prisotne tudi širše v regiji. Ocena navedenih škodnih dogodkov, ki bodo v računovodskih izkazih Skupine Triglav evidentirani v tretjem četrtletju, se giblje v razponu med 150 in 200 milijoni evrov, kar pomembneje odstopa od dolgoletnega povprečja. Vpliv na poslovni izid Skupine bo zaradi ustrezne pozavarovalne zaščite omejen. Ocenjujemo, da bodo imele poletne ujme negativen vpliv na poslovni izid Skupine pred obdavčitvijo v razponu med 40 in 50 milijoni evrov.

Drugi dogodki po poročevalskem obdobju

Svet delavcev Zavarovalnice Triglav je na svoji seji 10. 7. 2023 izvedel volitve članov Nadzornega sveta Zavarovalnice Triglav, predstavnikov delavcev, zaradi izteka mandata obstoječim članom, predstavnikom delavcev. Svet delavcev je v Nadzorni svet zavarovalnice kot predstavnike delavcev imenoval Aleša Košička, Vinka Letnarja in Janjo Strmljan Čevnja za mandatno obdobje štirih let, ki prične teči z 11. 7. 2023. Naknadno je Nadzorni svet skladno z zakonodajo in obstoječim notranjim aktom izvedel ocenjevanja usposobljenosti in primernosti imenovanih predstavnikov ter ocenil, da sta usposobljena in primerna za opravljanje funkcije člana Nadzornega sveta Aleš Košiček in Janja Strmljan Čevnja.