

sij

# Poročilo o poslovanju


Skupine SIJ in družbe SIJ d.d. v prvem polletju

20  
23



# Kazalo

<b>01</b>	<b>Uvod</b>	3
	Skupina SIJ na kratko	4
	Izkaznica Skupine SIJ	5
	Izkaznica obvladujoče družbe SIJ d.d.	6
<b>02</b>	<b>Poslovno poročilo</b>	8
	Pomembnejši poslovni dogodki in dosežki v prvem polletju leta 2023	9
	Pomembnejši poslovni dogodki po preteku poslovnega obdobja	11
	Analiza poslovanja	12
	Trajnostni razvoj	21
	Upravljanje tveganj	26
<b>03</b>	<b>Računovodsko poročilo</b>	29
	Izjava o odgovornosti poslovodstva	30
	Pojasnila k zgoščenim konsolidiranim računovodskim izkazom Skupine SIJ in k zgoščenim računovodskim izkazom družbe SIJ d.d.	31
	<b>ZGOŠČENI KONSOLIDIRANI POLLETNI RAČUNOVODSKI IZKAZI SKUPINE SIJ</b>	34
	Zgoščeni konsolidirani računovodski izkazi Skupine SIJ	35
	<b>ZGOŠČENI POLLETNI RAČUNOVODSKI IZKAZI DRUŽBE SIJ d.d.</b>	51
	Zgoščeni računovodski izkazi družbe SIJ d.d.	52

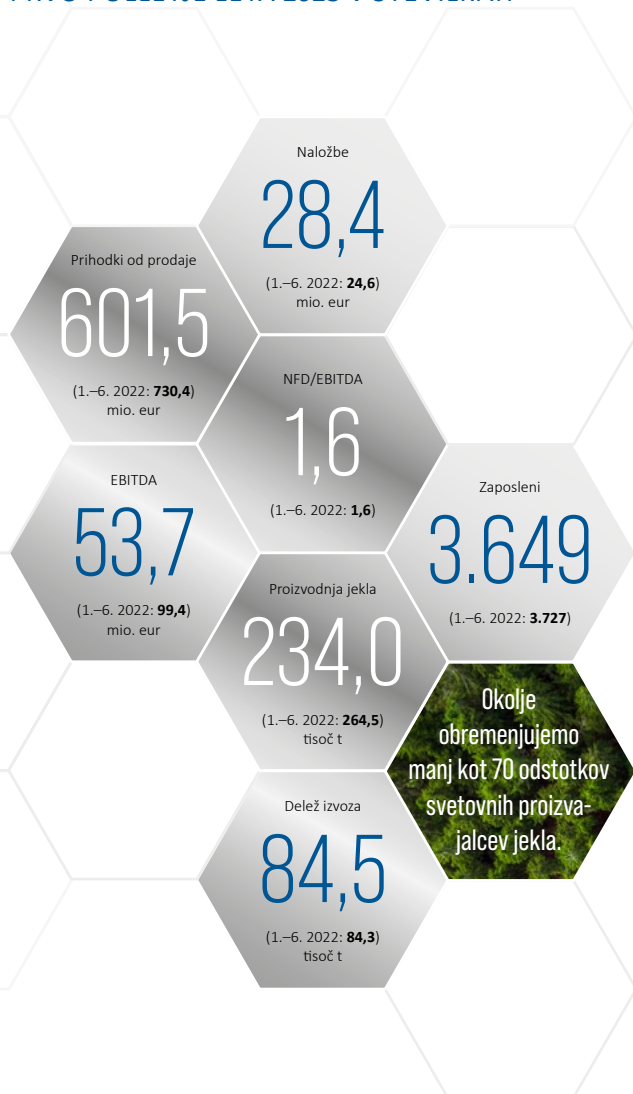


# Uvod



# Skupina SIJ na kratko

## PRVO POLLETJE LETA 2023 V ŠTEVILKAH



## URESNIČEVANJE STRATEŠKIH CILJEV

### Nišna usmerjenost

Skupina SIJ bo do leta 2025 ohranila vodilne tržne deleže v jeklarskih tržnih nišah.

### Top 3

Smo **med tremi vodilnimi proizvajalci orodnih jekel v EU**. Svoj tržni položaj ohranjamo z lastnimi devetimi produktnimi blagovnimi znamkami.

Ostajamo **med tremi največjimi proizvajalci debele nerjavne pločevine v EU**.

### Učinkovitost

Skupina SIJ bo do leta 2025 finančno trdna, dobičkonosna nad povprečjem industrije.

### Zaposleni

Skupina SIJ bo do leta 2025 zaželen delodajalec z zavzetimi zaposlenimi.

### Trajnost

Skupina SIJ bo do leta 2030 specifične emisije CO<sub>2</sub> zmanjšala za 51 odstotkov. Do leta 2050 bomo ogljično nevtralni.

Naša **vizija**, ki smo jo v letu 2019 opredelili na novo, je doseganje trajnostne rasti in učinkovitosti z usmerjenostjo h kupcem, izdelki z višjo dodano vrednostjo in zavzetimi zaposlenimi.

Naše **poslanstvo** je proizvajati širok nabor jekel in jeklenih izdelkov z upoštevanjem potreb vseh ključnih deležnikov.

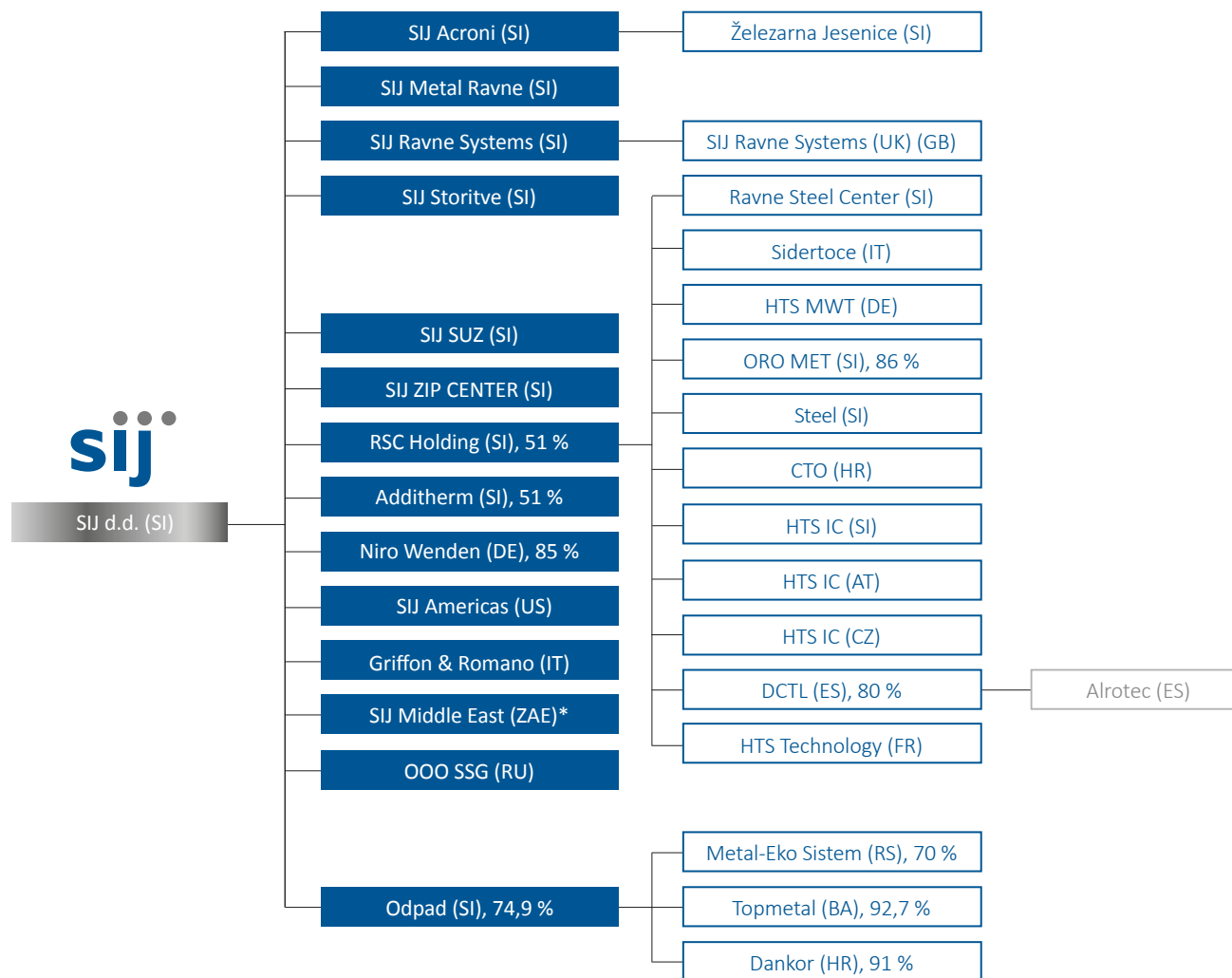
## Izkaznica skupine SIJ


V Skupini SIJ je povezanih 32 družb. Ustanoviteljica oz. neposredna ali posredna lastnica odvisnih družb Skupine SIJ je upravljajoča družba SIJ d.d., ki nima registriranih podružnic. Delovanje glavnih proizvodnih odvisnih družb v Sloveniji je podrejeno vodenju obvladujoče družbe skladno s pogodbo o obvladovanju, ki so jo sklenile krovna družba SIJ d.d. in njene neposredno odvisne družbe z omejeno odgovornostjo. Pogodba o obvladovanju in organiziranju pogodbenega koncerna pod vodstvom obvladujoče družbe SIJ d.d. vključuje družbe SIJ Acroni, SIJ Metal Ravne, SIJ Storitve, SIJ SUZ, SIJ ZIP CENTER in SIJ Ravne Systems. Druge odvisne družbe so praviloma v 100-odstotnem lastništvu ali pod prevladujočim vplivom obvladujoče družbe.

*Družbe brez označenega odstotka lastništva so v 100-odstotni lasti družbe SIJ d.d. ali njenih odvisnih družb.*

*\* Nova družba SIJ Middle East je bila ustanovljena maja 2023 z namenom širitve prodajnih aktivnosti na Bližnjem vzhodu.*

## ORGANIZACIJSKA STRUKTURA



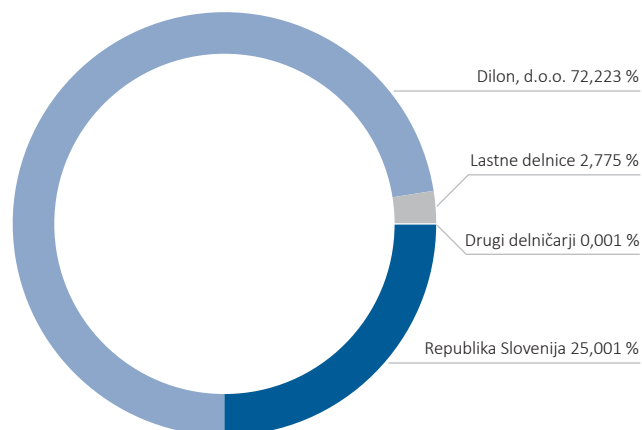


## Izkaznica obvladujoče družbe SIJ d.d.

### Osnovni podatki

<b>Firma:</b>	SIJ – Slovenska industrija jekla, d.d.
<b>Skrajšana firma:</b>	SIJ d.d.
<b>Sedež:</b>	Gerbičeva ulica 98, 1000 Ljubljana, Slovenija
<b>Osnovna dejavnost:</b>	70.100 Dejavnost uprav podjetij
<b>Registrirani vpoklicani kapital:</b>	145.266.065,76 evra
<b>Število delnic:</b>	994.616 navadnih kosovnih delnic

### Lastniška struktura na dan 30. junija 2023



## ORGANI VODENJA IN NADZORA

Uprava družbe SIJ d.d. in njeno širše vodstvo sta vodstvo celotne Skupine SIJ, ki vodi, usmerja in nadzoruje delovanje vseh družb skupine v Sloveniji in tujini.

### Uprava



**Andrey Zubitskiy**

Predsednik uprave

### Širše vodstvo



**Tibor Šimonka**

Glavni podpredsednik



**Viacheslav Korchagin**

Podpredsednik in glavni izvršni direktor



**Igor Malevanov**

Podpredsednik in izvršni direktor za finance



**Evgeny Zverev**

Podpredsednik in izvršni direktor za pravne zadeve in korporativno upravljanje

### Nadzorni svet

Predsednik nadzornega sveta:

**Evgeny Zverev**

Namestnik predsednika nadzornega sveta:  
**mag. Štefan Belingar** do 11. aprila 2023,  
z 18. julijem 2023 pa je bil na njegovo mesto  
imenovan **Miha Resman**

Člani nadzornega sveta:

**Maria Joye, Matej Bastič, Dmitry Davydov,  
Helena Ploj Lajovic, Richard Pochon**

### Revizijska komisija

Predsednik revizijske komisije:

**mag. Štefan Belingar** do 11. aprila 2023,  
z 18. julijem 2023 je bil imenovan  
**Miha Resman**

Člana revizijske komisije:

**Richard Pochon, mag. Alan Maher**

# Poslovno poročilo





## Pomembnejši poslovni dogodki in dosežki v prvem polletju leta 2023



MAREC

### **IT in računovodstvo pod okrilje družbe SIJ Storitve**

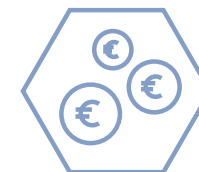
Dne 1. marca je v Skupini SIJ začela delovati nova družba SIJ Storitve. Enotne računovodske storitve bo centralizirano izvajala za proizvodne družbe (jeklarstvo, predelava), enotne storitve IT pa za vse družbe v skupini, razen za tiste, ki delujejo pod okriljem RSC Holdinga. S prenosom teh dveh dejavnosti na eno družbo bomo postopoma poenotili procese ter zagotovili njihovo standardizacijo in kontinuiteto.



APRIL

### **Letno in trajnostno poročilo Skupine SIJ po standardu GRI**

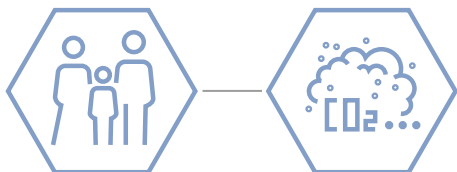
Družba SIJ d.d. je 21. aprila objavila revidirano Letno in trajnostno poročilo Skupine SIJ in družbe SIJ d.d. za leto 2022. Poročilo je bilo v okviru trajnostnih prizadevanj Skupine SIJ prvič izdelano skladno z mednarodno uveljavljenim standardom Global Reporting Initiative (GRI). Svojo poslovno uspešnost odslej poročamo tudi s kazalniki trajnostnega razvoja in z njihovim izboljševanjem uresničujemo strateške usmeritve. Skupina SIJ je sicer z ustvarjenimi 1.302,9 milijona evrov prihodkov od prodaje in 95,4 milijona evrov čistega poslovnega izida v letu 2022 dosegla najboljši finančni rezultat doslej.



MAJ

### **Višje osnovne plače v proizvodnih družbah**

Vodstvo Skupine SIJ, direktorji proizvodnih družb in reprezentativni sindikati v Skupini SIJ so v okviru socialnega dialoga dosegli pomemben dogovor o dvigu osnovnih bruto plač zaposlenih po kolektivnih pogodbah v proizvodnih družbah SIJ Metal Ravne, SIJ Acroni, SIJ Ravne Systems in SIJ SUZ. Glede na različno povprečno osnovno bruto plačo zaposlenih po družbah je dvig 8,5 - do 12,1 odstoten.



### Uvajanje aktivnosti za lažje usklajevanje poklicnega in zasebnega življenja

V Skupini SIJ smo zavezani k stalnemu izboljševanju delovnega okolja in počutja zaposlenih na delovnem mestu. Osnovni certifikat Družini prijazno podjetje, podeljen 15. maja, je konkreten korak v obliki 14 načrtovanih aktivnosti, ki bodo zaposlenim v Skupini SIJ omogočale lažje usklajevanje poklicnega in zasebnega življenja. Aktivnosti bomo postopoma uvajali v prihodnjih treh letih.

### Glavni podpredsednik Tibor Šimonka znova izvoljen za predsednika GZS

Člani Skupščine Gospodarske zbornice Slovenije (GZS) so 17. maja za predsednika GZS za nov štiriletni mandat ponovno izvolili Tiborja Šimonko. Šimonka bo še naprej kot glavni podpredsednik opravljal tudi delo v Skupini SIJ.

### Uveden pritožbeni postopek v Skupini SIJ

V Skupini SIJ smo uvedli pritožbeni postopek, ki omogoča članom skupnosti, organizacijam, zaposlenim in drugim zainteresiranim, da v skladu s Pravilnikom o pritožbenem postopku Skupine SIJ prijavijo resnične ali domnevne pomisleke, kršitve in nepravilnosti. Preprečevanje nepravilnega ravnanja je v našem interesu, interesu naših sodelavcev, poslovnih partnerjev, lokalnih skupnosti in vseh drugih organizacij, skupin in posameznikov, ki lahko vplivajo na naše poslovanje ali poslovanje skupine, ter deležnike in na naše medsebojne poslovne, sosedske in druge odnose.

### 44. skupščina delničarjev

Dne 30. maja se je skupščina delničarjev seznanila z Letnim in trajnostnim poročilom Skupine SIJ in družbe SIJ d.d. za leto 2022 ter podelila razrešnico upravi in nadzornemu svetu za poslovno leto 2022. Sprejela je sklep, da se 5,8 milijona evrov od bilančnega dobička, ki v celoti znaša 102,7 milijona evrov, uporabi za izplačilo dividend, preostali del pa ostane nerazporejen.

MAJ

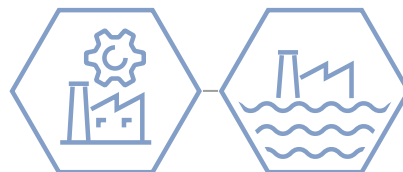


JUNIJ

### Inovativnost, temelj za prehod v nizkoogljično družbo

Družbe SIJ Acroni, SIJ Metal Ravne in SIJ Ravne Systems so prejele dve zlati in eno srebrno regionalno priznanje Gospodarske zbornice Slovenije za najboljše in tudi trajnostno naravnane inovacije. Jeklo SI-MAXX 1100, 'zlato inovacijo', odlikuje višja trdnost. Omogoča izdelavo višjih in tanjših nosilnih stolpov vetrnih elektrarn za proizvodnjo energije iz obnovljivih virov z daljšo življenjsko dobo, s čimer posledično zmanjšujemo tudi izpuste toplogrednih plinov. Z zlatim priznanjem nagrajeno inovacijo specialnih jekel in superzlitin za največji fuzijski reaktor na svetu ITER pa dokazujemo, da ustvarjamo rešitve tudi za tista področja uporabe, ki bodo ključno prispevala k prehodu v nizkoogljično družbo.

## Pomembnejši poslovni dogodki po preteku poslovnega obdobja



JULIJ

### Poškodba motorja valjavskega ogrodja v družbi SIJ Acroni

Dne 13. julija se je zgodila večja poškodba glavnega motorja valjavskega ogrodja v Vroči valjarni (t. i. blooming) družbe SIJ Acroni. Poškodovanih oseb ob dogodku ni bilo. Dogodek je povzročil začasen izpad proizvodnje, do predvidoma treh mesecev, ter večjo gospodarsko škodo v poslovanju omenjene družbe in Skupine SIJ. Skupina SIJ in družba SIJ Acroni imata sklenjeno ustrezno zavarovanje za tovrstna tveganja. Odpuščanje zaposlenih ni predvideno.

### V koroških družbah Skupine SIJ preprečili večjo škodo zaradi poplav

V SIJ Metalu Ravne in SIJ Ravne Systems, največjih družbah Skupine SIJ na Koroškem, ki je bilo med najbolj prizadetimi v Sloveniji, so preprečili večjo škodo zaradi poplav. Proizvodnjo so postopoma začeli zaganjati v prvih dneh po poplavih, od 16. avgusta pa je stekla v vseh proizvodnih obratih obeh družb. Druge družbe v Skupini SIJ v poplavih niso bile prizadete. Skupina SIJ je najavila tudi izplačila solidarnostnih pomoči za zaposlene od 2.500 evrov (kar je nad vrednostmi kolektivnih pogodb) do 10.000 evrov (najvišja neobdavčena vrednost). Sredstva za zaposlene se zbira tudi na humanitarnem računu pri Lions klubu Slovenj Gradec. Zaposleni so deležni tudi psihološke pomoči. Izziv za celotno koroško gospodarstvo in s tem tudi Skupino SIJ ostaja vzpostavitev normalnih prometnih povezav, primernih tudi za tovrstni promet, saj povzročajo zastoje v dobavah.

Izredna dogodka ne bosta vplivala na pravočasno izpolnjevanje obveznosti družb Skupine SIJ. Glede na visoko razpoložljiva likvidna sredstva ter dobre poslovne rezultate Skupine SIJ v letu 2022, ki so se nadaljevali tudi v prvi polovici leta 2023, bomo še naprej normalno izpolnjevali svoje obveznosti. Dogodka tudi ne bosta imela bistvenega neugodnega vpliva na poslovanje Skupine SIJ.

## Analiza poslovanja

Na podlagi neoptimistične napovedi Evropskega združenja jeklarjev ter drugih zanesljivih virov je Skupina SIJ v prvem četrtletju leta 2023 pričakovala drastično znižanje povpraševanja, zato je prilagodila tudi načrtovani proizvodnjo in nabavo ter optimizirala zaloge za pričakovano nižjo prodajo v začetku leta. Razmere na trgu so se hitro spremenile in negativne napovedi se niso uresničile. Trg je presegel vsa pričakovanja z visokim povpraševanjem, čemur pa se v tako kratkem času proizvodnji ni uspelo prilagoditi. V prvem četrtletju proizvedene in prodane količine so bile zato nižje kot v preteklem letu, kar je vplivalo na celotno poslovanje Skupine SIJ v prvem polletju leta 2023.

### Ključne številke iz poslovanja Skupine SIJ

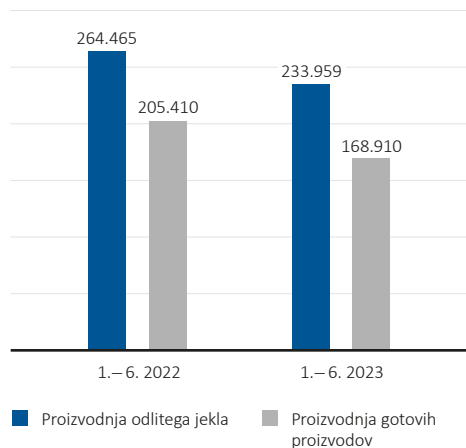
	Enota mere	1.–6. 2022	1.–6. 2023
Proizvodnja odlitega jekla	t	264.465	233.959
Čisti prihodki od prodaje	000 EUR	730.440	601.530
EBIT	000 EUR	70.462	24.472
EBIT marža	%	9,6	4,1
Amortizacija	000 EUR	27.577	28.503
EBITDA	000 EUR	99.436	53.690
EBITDA marža	%	13,6	8,9
EBITDA na zaposlenega	EUR	26.680	14.714
Poslovni izid pred davki	000 EUR	64.839	17.510
Čisti poslovni izid	000 EUR	52.438	12.717
Odlivi za naložbe	000 EUR	24.613	28.440

	Enota mere	30. 6. 2022	30. 6. 2023
Skupaj sredstva	000 EUR	1.134.075	1.026.984
Kapital	000 EUR	430.411	457.644
Obratni kapital	000 EUR	217.277	201.429
<i>Zaloge</i>	<i>000 EUR</i>	<i>340.504</i>	<i>315.959</i>
<i>Terjatve do kupcev</i>	<i>000 EUR</i>	<i>195.957</i>	<i>142.137</i>
<i>Obveznosti do dobaviteljev</i>	<i>000 EUR</i>	<i>319.185</i>	<i>256.667</i>
Neto finančni dolg	000 EUR	256.552	213.541
<i>Dolgoročne finančne obveznosti</i>	<i>000 EUR</i>	<i>216.687</i>	<i>163.112</i>
<i>Kratkoročne finančne obveznosti</i>	<i>000 EUR</i>	<i>94.561</i>	<i>90.690</i>
<i>Denar in denarni ustrezniki</i>	<i>000 EUR</i>	<i>54.696</i>	<i>40.261</i>
NFD/EBITDA		1,6	1,6
Število zaposlenih		3.727	3.649

## PROIZVODNJA ODLITEGA JEKLA IN GOTOVIH PROIZVODOV

V prvem polletju leta 2023 je bila v Skupini SIJ proizvodnja odlitega jekla za 11,5 odstotka nižja kot v enakem obdobju lani. Za 17,8 odstotka je bila nižja tudi proizvodnja gotovih jeklarskih proizvodov. Skupina SIJ je v skladu s pričakovanim zmanjšanjem povpraševanja proizvodnjo, nabavo in zalogo optimizirala za pričakovano nizko prodajo. Dejansko tržno stanje pa je preseгло pričakovanja, vendar je zaradi daljšega proizvodnega časa, ki je potreben za proizvodnjo visokokakovostnega jekla, okrevanje na normalizirane količine zahtevalo čas. Posledično je bila proizvodnja odlitega jekla in s tem gotovih proizvodov nižja kot v enakem rekordnem obdobju leta 2022.

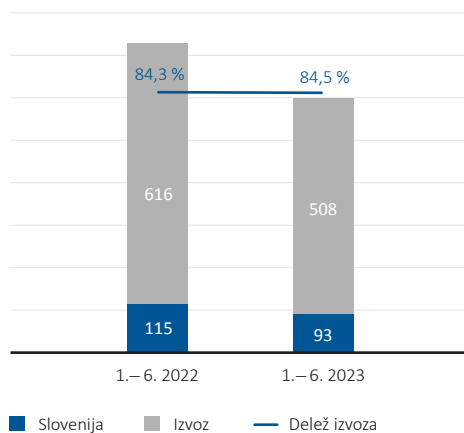
Proizvodnja odlitega jekla in gotovih proizvodov (v tonah)



## NIŽJI PRIHODKI OD PRODAJE, STABILEN IZVOZ

V prvem polletju leta 2023 smo ustvarili 601,5 milijona evrov čistih prihodkov od prodaje, kar je 17,6 odstotka manj kot v enakem obdobju leta 2022. Ključna razloga za upad prihodkov od prodaje sta nižja prodana količina in nižje prodajne cene. Padec cen surovin, energentov in transporta je glede na model prilagajanja prodajnih cen znižal tudi naše prodajne cene. Delež izvoza ostaja stabilen, obsega več kot 84 odstotkov celotne prodaje.

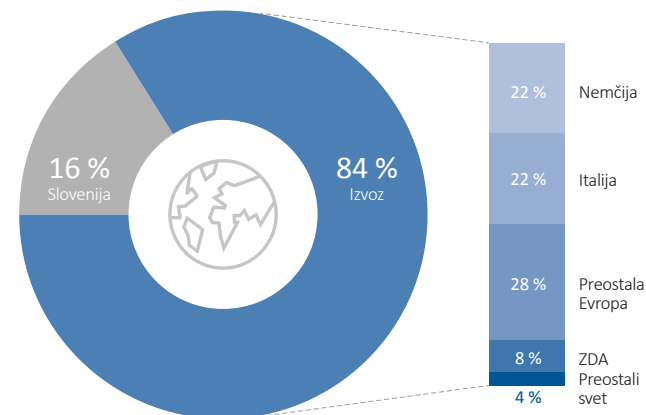
Čisti prihodki od prodaje (v milijonih evrov) in delež izvoza (v odstotkih)




Skupina SIJ je prisotna v več kot 70 državah in še naprej ostaja med vodilnimi slovenskimi izvozniki. V prvem polletju leta 2023 smo na tujih trgih ustvarili 508,1 milijona evrov prihodkov in ohranili delež izvoza na visoki ravni – 84,5 odstotka. Stabilen delež izvoza nad 80 odstotki vzdržujemo že celotno desetletje.

Glavni izvozni trgi še naprej ostajajo Nemčija, Italija in druge evropske države. Izvoz v Italijo se je zvišal za 2 odstotni točki, izvoz v ZDA pa za 1,6 odstotne točke. V Nemčijo smo prodali za 1 odstotno točko manj kot v enakem obdobju lani. Izvoz v druge evropske države pa se je znižal za 3,2 odstotne točke.

Delež prihodkov od prodaje po trgih (v odstotkih)





## VODILNI TRŽNI DELEŽI NA NIŠNIH JEKLARSKIH TRGIH

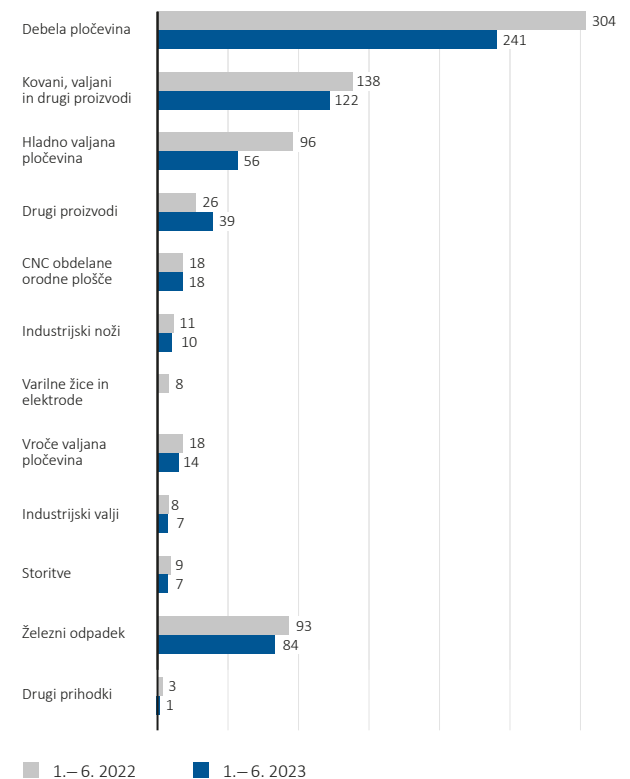
Skupina SIJ velik del sredstev namenja za razvoj novih jekel z višjo dodano vrednostjo. Svoje proizvode nenehno izboljšujemo ter izpolnjujemo tudi najvišje standarde.

Med proizvajalci nerjavne debele pločevine v Evropski uniji<sup>1</sup> se z več kot 27-odstotnim deležem uvrščamo med tri največje in delež ohranjamo kljub nižji količini. Uvrščamo se tudi na tretje mesto med največjimi proizvajalci orodnih jekel v EU.

Zaradi nižjih količin in nižjega povpraševanja kot v preteklem letu smo v prvem polletju letošnjega leta dosegli nižjo prodajo kot v primerljivem obdobju rekordnega lanskega leta. Struktura prodaje po skupinah proizvodov ostaja primerljiva z lansko.

<sup>1</sup> Evropsko jeklarско združenje–Eurofer. Julij 2023. Podatki iz baze podatkov za člane združenja, začasni podatki.

Prodaja po skupinah proizvodov (v milijonih evrov)



## »OHLAJENE« CENE SUROVIN

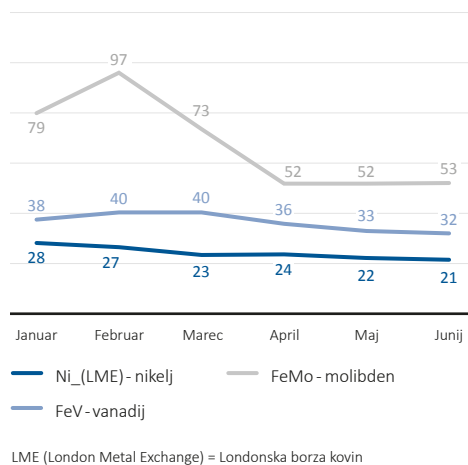
Za cene ključnih surovin je bila značilna različna dinamika gibanja. Proizvajalci ferolegur so pod pritiskom visokih stroškov zmanjšali ali zaustavili svoje predelovalne aktivnosti v Evropi. Kljub nižjemu povpraševanju v začetku leta na evropskem trgu tako nismo zaznali presežka surovin.

**Jekleni odpadki** je bil v primerjavi z volatilnim lanskim letom bistveno cenovno stabilnejši z nižjimi medmesečnimi spremembami. Manjša gospodarska aktivnost je vplivala na povratek jeklenega odpadka. Razpoložljivost zato ni presejala slabšega povpraševanja jeklarske industrije. Sezonski vpliv je v letošnjem letu spet pričakovano: višja zimska in nižja pričakovana poletna raven cen.

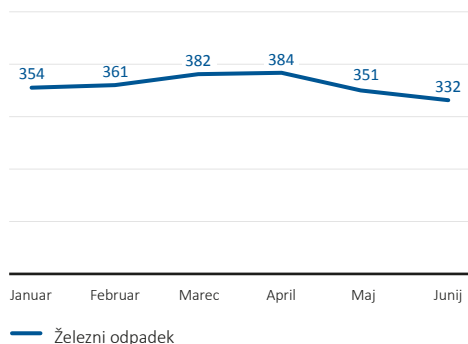
**Nikelj** je v primerjavi s preteklim letom relativno cenovno stabilen. Povprečne mesečne cene so imele v drugem četrtletju negativen trend. Kljub vrsti ukrepov na borzi LME je likvidnost še vedno omejena, kar povzroča kratkoročna nihanja cen. Razhajanje med trgom primarnega niklja in niklja, ki ne kotira na borzi, se je v prvem četrtletju povečalo.

**Molibden**, ki je bil med vsemi legurami v letu 2022 cenovno najstabilnejši, je za razliko od drugih legur dosegel svoj cenovni vrh v prvem četrtletju letošnjega leta. Pomanjkanje na strani ponudbe zaradi vrste izrednih dogodkov in špekulativnih nakupov je bilo razlog za podvojitve cen. Hitri rasti je sledil hiter padec, vendar so se cene stabilizirale na relativno visoki ravni.

Gibanje cen ključnih surovin za proizvodnjo nerjavnih in orodnih jekel (v ameriških dolarjih na kilogram)



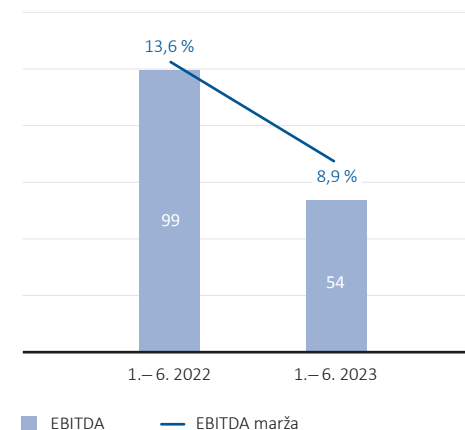
Gibanje cen železnega odpadka (v evrih na tono)



## NIŽJA EBITDA, A NAD ZGODOVINSKIM POVPREČJEM

Skupina SIJ je v prvem polletju leta 2023 ustvarila 53,7 milijona evrov EBITDA. Nižje količine – posledica namerno znižane proizvodnje na začetku leta zaradi pričakovane nižje prodaje – so ustvarile nižjo EBITDA kot v neobičajno uspešnem letu 2022, ko je bila 99,4 milijona evrov, vendar višja kot v letu 2021, ko je bila 43,6 milijona evrov. Zaradi višjih prihodkov, ki so posledica višjih vhodnih cen surovin, pa je EBITDA marža 8,9 odstotka in je nižja kot v letu 2021, ko je bila 9,7 odstotka.

EBITDA (v milijonih evrov) in EBITDA marža (v odstotkih)



Največji vpliv na EBITDA Skupine SIJ ima poslovno področje jeklarstvo. Znižanje EBITDA za 47,3 milijona evrov je, kot že omenjeno, predvsem posledica nižjih prodanih količin v vrednosti 24,3 milijona evrov, 13,2 milijona evrov pa so k temu prispevali višji variabilni stroški, med katerimi imajo stroški energije največji vpliv.

Zaradi nižjih količin na EBITDA negativno vplivata tudi področji obdelava jekel in distribucija, ki je podaljšana roka jeklarskega področja.

Surovinska baza negativno vpliva na EBITDA kljub višjim količinam, in sicer zaradi neugodnega povpraševanja v prvem polletju.

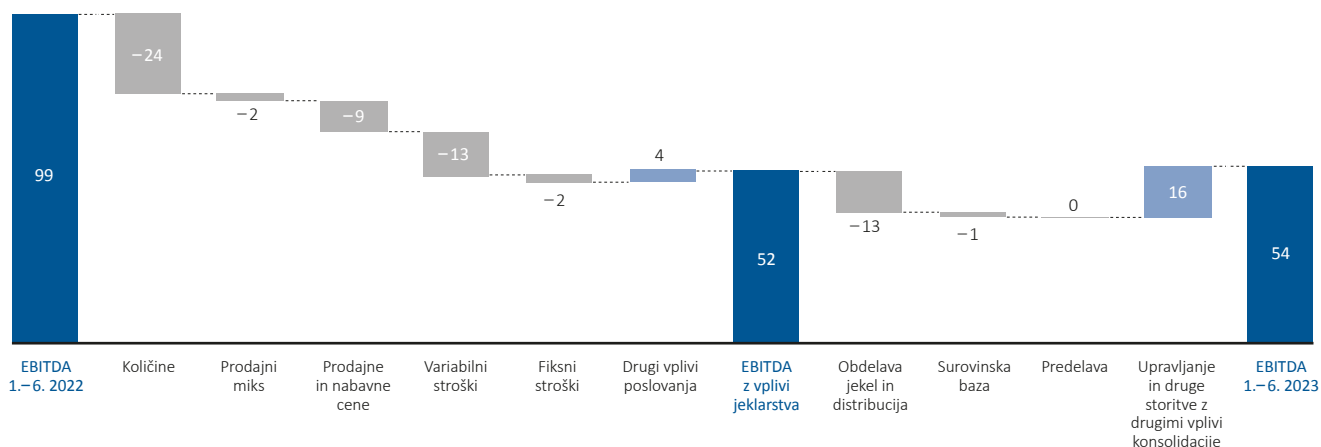
Področje predelava ima nevtralen učinek, vendar na račun likvidacije programa elektrod in varilnih žic v letu 2022. Če tega učinka ne bi bilo, bi prav tako zaradi nižjih količin bila EBITDA v letu 2023 nižja za 1,4 milijona evrov.

Vpliv poslovnega področja upravljanje in druge storitve se nanaša na dobiček v zalogah znotraj Skupine SIJ, druge konsolidacijske prilagoditve in strošek dela.

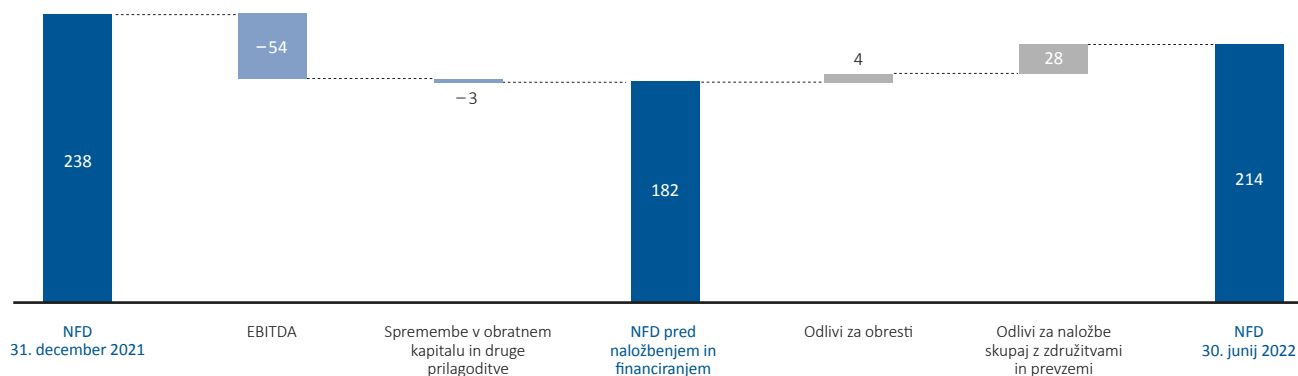
## NETO FINANČNI DOLG

Neto finančni dolg Skupine SIJ se je v prvem polletju leta 2023 znižal za 24,2 milijona evrov in znaša 213,6 milijona evrov. Vse redne aktivnosti iz operativnega delovanja in naložbe v vrednosti 28,6 milijona evrov smo v celoti financirali iz EBITDA. To nam omogočajo ustrezni poslovni rezultati in finančna stabilnost Skupine SIJ.

EBITDA most (v milijonih evrov)



NFD most (v milijonih evrov)



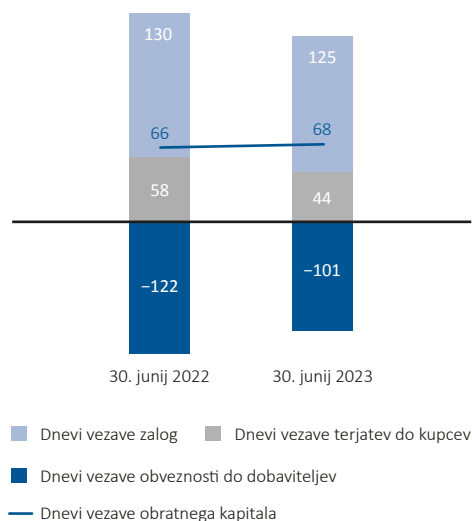


## STABILNO UPRAVLJANJE OBRATNEGA KAPITALA

V Skupini SIJ posvečamo upravljanju obratnega kapitala posebno pozornost. Medletne spremembe v obratnem kapitalu upravljamo z odobrenimi kreditnimi linijami ter učinkovitim dnevnim spremljanjem terjatev in obveznosti.

Obratni kapital se je v primerjavi z enakim obdobjem lani zmanjšal z 217 na 201 milijon evrov predvsem zaradi manjše prodaje. V prvem polletju leta 2023 so se dnevi vezave obratnega kapitala v primerjavi z enakim obdobjem lani s 66 podaljšali na 68 dni. Vzrok gre iskati predvsem v zmanjšanju obveznosti do dobaviteljev in posledično krajših dnevih vezave obveznosti do dobaviteljev v primerjavi z enakim obdobjem lani, kar je posledica manjše proizvodnje ter padca cen surovin in energentov. Zmanjšanje terjatev do kupcev je posledica nižjih prihodkov zaradi zaostrenih tržnih razmer. Ne glede na slednje nam je z aktivnim upravljanjem terjatev uspelo znižati dneve vezave terjatev do kupcev. Manjša prodaja, padec cen surovin in energentov ter skrbno upravljanje in optimizacija zalog so privedli do zmanjšanja števila dni vezave zalog.

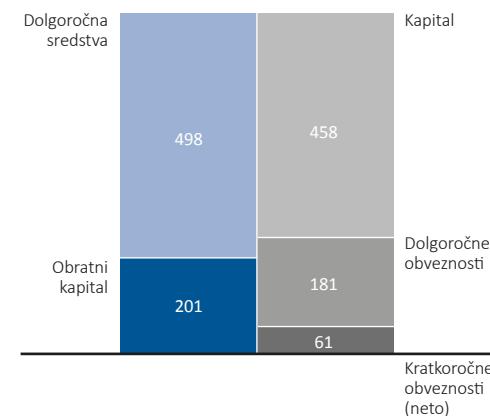
## Dnevi vezave obratnega kapitala iz poslovanja 30. junija



## VISOK DELEŽ KAPITALA IN DOLGOROČNIH VIROV

V Skupini SIJ z dolgoročnimi viri zagotavljamo sredstva za dolgoročni razvoj, s kratkoročnimi viri financiranja pa uravnavamo sezonska gibanja obratnega kapitala. S finančno politiko, ki temelji na visokem deležu kapitala in ustreznih dolgoročnih virih, vzdržujemo stabilno strukturo sredstev in virov. Z dolgoročnimi viri so namreč pokrita vsa dolgoročna sredstva in kar 70 odstotkov obratnega kapitala.

## Struktura finančnega položaja (v milijonih evrov) 30. junija 2023

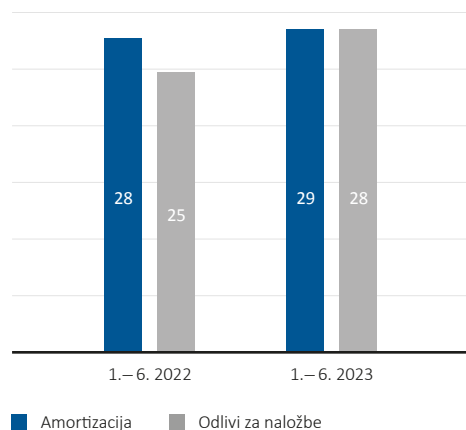


## NALOŽBE

V prvem polletju leta 2023 smo za naložbe namenili 28,4 milijona evrov, kar je 4,2 milijona evrov več kot v enakem obdobju lani, vendar primerljivo z amortizacijo.

Amortizacija zaradi aktivacije obsežnih projektov v preteklem in tekočem obdobju ostaja na visoki ravni.

**Stroški amortizacije in odlivi za naložbe (v milijonih evrov)**



## ALTERNATIVNA MERILA USPEŠNOSTI

V Skupini SIJ za prikaz uspešnosti poslovanja uporabljamo tudi alternativna merila uspešnosti, kot jih opredeljuje Evropski organ za vrednostne papirje in trge (ESMA). Kazalnika čisti prihodki od prodaje in čisti poslovni izid sta definirana po Mednarodnih standardih računovodskega poročanja.

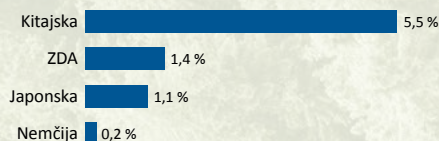
## Pojasnilo kazalnikov uspešnosti

Naziv kazalnika	Pojasnilo izračuna	Uporaba
<b>Čisti prihodki od prodaje</b>	Čisti prihodki od prodaje v izkazu vseobsegajočega donosa (Razkritje 1)	Čisti prihodki od prodaje so del kazalnikov EBITDA marža in delež izvoza.
<b>Delež izvoza</b>	Čisti prihodki od prodaje v tujini v primerjavi s celotnimi čistimi prihodki od prodaje v izkazu vseobsegajočega donosa (Razkritje 1)	Delež izvoza prikazuje stopnjo vključenosti v mednarodno menjavo in meri delež izvoza blaga.
<b>EBIT</b>	Poslovni izid iz poslovanja v izkazu vseobsegajočega donosa	EBIT prikazuje izid iz poslovanja in je del kazalnika EBITDA.
<b>EBITDA</b>	Poslovni izid iz poslovanja v izkazu vseobsegajočega donosa pred amortizacijo (Razkritje 2) in oslabitvami (dobički/izgube) poslovnih terjatev v izkazu vseobsegajočega donosa, pred oslabitvijo opredmetenih osnovnih sredstev in oslabitvijo zalog (Razkritje 4) ter pred izrednimi dogodki	EBITDA je eden od pokazateljev uspešnosti Skupine SIJ in pomeni približek denarnega toka iz opravljanja njene osnovne dejavnosti. Višja vrednost tega kazalnika odraža višji denarni tok iz poslovanja, kar pomeni nižje tveganje za vlagatelje.
<b>EBITDA marža</b>	Delež EBITDA v čistih prihodkih od prodaje v izkazu vseobsegajočega donosa	EBITDA marža se kot relativni kazalnik uporablja za primerjalne analize s podobnimi podjetji v industriji.
<b>Čisti poslovni izid</b>	Čisti poslovni izid poslovnega leta v izkazu vseobsegajočega donosa	Čisti poslovni izid je razlika med celotnim poslovnim izidom, obračunanim davkom iz dobička in odloženimi davki ter je poslovni izid, s katerim je mogoče razpolagati.
<b>Neto finančni dolg</b>	Seštevek dolgoročnih in kratkoročnih finančnih obveznosti, zmanjšan za denar in denarne ustreznike, v izkazu finančnega položaja	Neto finančni dolg je del kazalnika NFD / EBITDA.
<b>NFD/EBITDA</b>	NFD/EBITDA	Kazalnik zadolženosti, ki prikazuje razmerje med neto finančnim dolgom in EBITDA. Nižja vrednost kazalnika pomeni, da je Skupina SIJ sposobna v večji meri in hitreje odplačevati dolgove ter da je tveganje neplačila za vlagatelje nižje.  Za polletne podatke se uporablja EBITDA za zadnjih 12 mesecev.

# Vpliv zunanje okolja in aktivnosti skupine SIJ

## GIBANJA GLOBALNE EKONOMIJE

### Napovedi gospodarske rasti za leto 2023



### Napovedi gospodarske rasti za leti 2023 in 2024



### Opažanja in trendi

**2,8** -odstotna globalna rast (BDP) v letu 2023


**3,1** -odstotna globalna rast (BDP) v letu 2024

### Aktivnosti Skupine SIJ


- Krepitev odnosov z obstoječimi strankami ob splošnem dvigu cen energentov in surovin.
- Krepitev lokalne prisotnosti in povečevanje prodaje v ZDA.
- Povečanje prodajnih aktivnosti na obstoječih in novih trgih.
- Izboljšanje dobavne verige do končnih kupcev.

## NOVI TRENDI POVPRŠEVANJA PO JEKLU

### Napoved rasti porabe jekla



### Napoved rasti povpraševanja po jeklu



### Opažanja in trendi

**-0,4** -odstoten padec povpraševanja po jeklu v EU (2023)

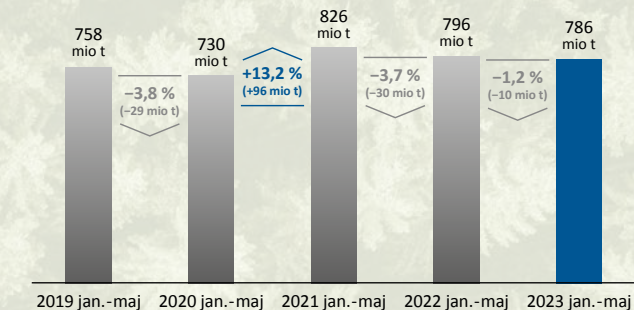
**-7,0** -odstoten povprečen padec cen jekla v letu 2023

### Aktivnosti Skupine SIJ

- Učinkovito prilagajanje poslovanja skupine na nihanje tržnih cen jeklarskih proizvodov.
- Prilagoditve in iskanje priložnosti ob zmanjševanju cen energentov in surovin.
- Spremljanje razvojnih aktivnosti na trgu in iskanje novih poslovnih priložnosti v smeri okoljsko vzdržne jeklarske proizvodnje.

## OKREVANJE IN TRAJNOSTNI RAZVOJ

### Svetovna rast proizvodnje jekla v obdobju januar-maj



### Opažanja in trendi

**1,2** -odstoten padec proizvodnje jekla v EU v prvih petih mesecih leta 2023

**0,3** -odstoten padec svetovne proizvodnje jekla v prvih štirih mesecih leta 2023

### Aktivnosti Skupine SIJ

- Ohranjanje visoke ravni proizvodnje za izpolnjevanje potreb trga.
- Optimizacija produktnega miksa.
- Utrjevanje in poglobljanje odnosov z obstoječimi kupci.

#### Viri:

1. Evropska komisija. Maj 2023. European Economic Forecast, Spring 2023. Dostopno [prek povezave](#). 18. 7. 2023.
2. SMR – Steel and Metal Market Research. July 2023. Podatki o trgu nerjavne debele pločevine. Podatki za člane. 17. 7. 2023.
3. SMR – Steel and Metals Market Research. July 2023. Podatki o trgu legiranih orodnih jekel. Podatki za člane. 18. 7. 2023.
4. Macquarie. Marec 2023. Commodities Compendium 2023. Podatki za člane. 15. 7. 2023.
5. Svetovno jeklarsko združenje. July 2023. July construct steel newsletter. Dostopno [prek povezave](#). 18. 7. 2023.

## Nabava

Ključne surovine za proizvodnjo jekla so jekleni odpadki, legirani odpadki in ferolegure, za družbe v predelovalni dejavnosti pa izdelki iz jekla in dodajni materiali. **Energetska kriza, inflacija, dražje financiranje in splošno višji stroški so v prvem polletju letošnjega leta slabili evropsko industrijsko dejavnost** in s tem tudi jeklarsko industrijo. **Dogajanje se je odražalo na trgu surovin**, na spremembe v oskrbovalnih verigah je vplivalo tudi nadaljevanje rusko-ukrajinskega konflikta. Na splošno ohlajanje gospodarstva močno vpliva tudi slabša gospodarska aktivnost na Kitajskem, ki je največja proizvajalka in hkrati porabnica jeklarskih surovin na svetu.

**Pesimistične napovedi** glede povpraševanja po surovinah v Evropi **se v prvem četrletju niso uresničile** v tako veliki meri, kot se je napovedovalo v zadnjem četrletju preteklega leta. Povpraševanje po surovinah je bilo zato na trgu večje od pričakovanega, kar je **v začetku leta začasno spodbudilo rast cen**. Splošno slabše gospodarske napovedi pa so se realizirale **v negativnem trendu cen drugega četrletja**.

## Prodaja

Prvo polovico letošnjega leta so zaznamovale negotovosti glede nadaljnega razvoja tržne situacije na evropskem in globalnem jeklarskem trgu ter zadržanost kupcev pri nakupnih odločitvah. Kljub zaježitvi cen energentov se **jeklarski trg v prvi polovici letošnjega leta** zaradi šibkega povpraševanja po jeklu in visokih zalog jekla po celotni dobavni verigi **še ni stabiliziral**. V evropskem gospodarstvu je še vedno prisotna visoka inflacija. Občutna rast obrestnih mer – in s tem dražje financiranje obratnih sredstev – pa še dodatno povečuje likvidnostna tveganja in prelaganje nakupnih odločitev pri kupcih. Dodatne pritiske na zniževanje prodajnih cen pa ustvarja tudi visok delež uvoza jekel iz azijskih držav, ki se iz leta v leto krepko povečuje.

Ob sicer slabšem povpraševanju po jeklih je na zmanjšan obseg naročil v prvem polletju v primerjavi z enakim obdobjem lani vplivala tudi odločitev o začasnem zmanjšanju obsega proizvodnje v zadnjem četrletju leta 2022, in sicer kot posledica nezmožnosti še nadaljnega dvigovanja prodajnih cen zaradi cen energentov. Ob stabilizaciji cen energentov, marca in februarja letos, smo postopno začeli sproščati proizvodne kapacitete in jih polniti z naročili.

V Skupini SIJ smo v danih pogojih skrbeli za stalen neposreden stik z vsemi kupci, še posebno s ključnimi strateškimi kupci. V prvi polovici letošnjega leta nam je tako kljub izredno spremenljivim in zaostrenim tržnim razmeram na globalnih trgih, zahvaljujoč svojim hitri odzivnosti na povpraševanja kupcev ter prožnosti v cenovnem prilagajanju, uspelo ohraniti obseg naročil skladno s prodajnimi cilji.

**Zasledujemo naš strateški poslovni cilj: ohraniti vodilne tržne deleže v jeklarskih tržnih nišah.**

Ob globalnem ohlajanju jeklarskega povpraševanja **prodajne aktivnosti še bolj usmerjamo na trge in v industrije, kjer povpraševanje po jeklu ni zmanjšano** (npr. ZDA, Kanada in Srednji vzhod, industrije, kot so nafta in plin ter energetski sektor, in področja uporabe za zeleni prehod), **in na tržne nišne segmente**, kjer so potrebe po visokokakovostnih jeklih s posebnimi mehanskimi, protikorozijskimi in visokotemperaturnimi lastnostmi večje in pritiski na zniževanje prodajnih cen v primerjavi z jekli za široko potrošnjo manjši.

Povečali smo sejemske aktivnosti in izvajali aktivnosti za preboj v nove perspektivne tržne segmente, kot so letalska industrija, težki gradbeni stroji in gradnja infrastrukturnih objektov, reciklaža, e-mobilnost in tista področja uporabe, ki bodo ključno prispevala k prehodu v nizkoogljično družbo.

Kot se je v preteklosti že večkrat izkazalo, sta se ob zmanjšanju in drobljenju naročil s kratkimi dobavnimi roki **naši majhnost in fleksibilnost izkazali kot velika konkurenčna prednost v primerjavi z našimi evropskimi konkurenti, imamo pa tudi zelo zvesto bazo kupcev in široko paleto izdelkov**.

Glede na tržne napovedi in informacije, pridobljene pri kupcih iz različnih industrij, **ocenjujemo, da se bo tržna situacija v zadnjem četrletju letošnjega leta začela izboljševati**, povpraševanje po jeklu in jeklarskih izdelkih v Evropi pa bo ponovno oživljalo. To napoveduje tudi relativno zanesljivi Oxford Economics.

## Trajnostni razvoj

Trajnostna proizvodnja jekla je temelj za sprejemanje pomembnih odločitev in dejanj Skupine SIJ. To sega od nabave surovin do proizvodnje in recikliranja izdelkov ter od usposabljanja zaposlenih in stalnega strokovnega razvoja do varnosti in zdravja pri delu ter vključujočih odnosov z vsemi deležniki Skupine SIJ.

Kot vodilna slovenska jeklarska skupina, prisotna na več kot 70 trgih po vsem svetu in s približno 3.800 zaposlenimi, se zavedamo svoje ekonomske, okoljske in družbene odgovornosti.

Naši cilji in poslovne usmeritve se že dolgo prepletajo s trajnostjo. Zavezani smo globalnim in evropskim podnebnim ciljem in delujemo po načelih krožnega gospodarstva. S svojimi jekli in izdelki smo partner za zeleni prehod Evrope.

## Podlage trajnostnega delovanja

Leta 2022 smo konkretne zaveze Skupine SIJ zapisali v strategijo trajnostnega razvoja do leta 2030, ki je v sozvočju s poslovno strategijo. Strateške dokumente smo oblikovali na podlagi širših družbenih dogovorov in jeklarske industrije.

Zasledujemo cilje pariškega sporazuma o podnebnih spremembah. Prispevali bomo k doseganju osmih od sedemnajstih splošnih ciljev trajnostnega razvoja OZN.



Osem ciljev ZN, h katerim bomo prispevali

### 3 ZDRAVJE IN DOBRO POČUTJE

Skrbimo za zdravje in dobro počutje zaposlenih v Skupini SIJ ter prebivalcev v lokalnem okolju naših podjetij.

### 4 KAKOVOSTNO IZOBRAŽEVANJE

V Skupini SIJ zagotavljamo enakopravno kakovostno izobrazbo in spodbujamo vseživljenjsko učenje.

### 5 ENAKOST SPOLOV

Prizadevamo si za enakost spolov in krepimo vlogo žensk v Skupini SIJ.

### 6 ČISTE VODE IN SANITARNA UREDITEV

V Skupini SIJ zagotavljamo vsem zaposlenim neoviran dostop do vode in sanitarne ureditve ter skrbimo za trajnostno gospodarjenje z vodnimi viri.

### 8 DOSTOJNO DELO IN GOSPODARSKA RAST

Skupina SIJ spodbuja trajnostno gospodarsko rast in zagotavlja dostojne delovne priložnosti.

### 9 INDUSTRIJA, INOVACIJE IN INFRASTRUKTURA

Skupina SIJ z vlaganji zagotavlja vzdržljivo in ustrezno infrastrukturo, spodbuja vključujočo in trajnostno industrializacijo ter pospešuje inovacije.

### 12 ODGOVORNA POTROŠNJA IN PROIZVODNJA

V Skupini SIJ zagotavljamo trajnostne načine proizvodnje in porabe.

### 13 PODNEBNE AKCIJE

Skupina SIJ si prizadeva za napredek v blaženju učinkov podnebnih sprememb, v zmanjševanju vplivov na podnebje in uveljavljanju podnebnih pobud.



## Načrt razogljichenja

Zaveze za trajnostno delovanje in razvoj smo v prvem polletju letos podprli še z Načrtom razogljichenja Skupine SIJ 2020–2030–2050. S svojima jeklarnama se uvrščamo med sodobne evropske reciklažne jeklarne. Jeklo proizvajamo iz sekundarnih surovin in lastnega jeklenega odpadka v elektrobočnih pečeh.

Naše specifične emisije CO<sub>2</sub> so že zdaj nižje od svetovnega povprečja – okolje obremenjujemo manj kot 70 odstotkov svetovnih proizvajalcev jekla. Z ustavitvijo plavžev in vzpostavitev tehnologije recikliranja smo namreč že pred več

kot tremi desetletji dosegli raven emisij CO<sub>2</sub>, ki danes v jeklarski industriji velja za merilo uspešnosti in delovanja po načelih krožnega gospodarstva.

Ne glede na to, so cilji, zapisani v pariškem sporazumu o podnebnih spremembah, kot krovnem družbenem dokumentu, zavezujoči za vse jeklarje, tudi tiste, ki že delamo po načelih krožnega gospodarstva.

Načrt vključuje ukrepe za vse obsege emisij – tako za izpuste, za katere smo neposredno odgovorni (obseg 1), kot za posredne emisije (obseg 2) in vpliv našega delovanja na emisije v dobaviteljski verigi (obseg 3). Ogljični od-tis izračunamo v skladu z mednarodnim standardom ISO 14404:2013.

**“ Do leta 2030 bomo v primerjavi z letom 2020 svoje specifične emisije, ki izvirajo iz proizvodnje jekla, zmanjšali za 51 odstotkov.**

Za zniževanje svojih specifičnih emisij bomo še naprej posodabljali in optimizirali proizvodnjo ter povečevali energetske učinkovitost. Najpomembnejši predvideni ukrepi so posodobitve peči in gorilniške tehnike, nadomeščanje zemeljskega plina z električno energijo, zamenjava zemeljskega plina z vodikom, izkoriščanje odvečne toplote, uporaba biomase in optimiziranje proizvodnje z naprednimi informacijskimi orodji.

**Dosežene cilje na področju trajnostnega razvoja bomo razkrili v letnem in trajnostnem poročilu Skupine SIJ in družbe SIJ d.d. za leto 2023. Skladno s standardom GRI bomo transparentno predstavili ekonomske, okoljske in družbene vidike svojega poslovanja, vključno s poročilom o okoljsko trajnostnih gospodarskih dejavnostih in naložbah za Skupino SIJ in družbo SIJ d.d. (taksonomija).**



## Izvajanje akcijskega načrta trajnostne strategije

Letos smo nadaljevali izvajanje akcijskih načrtov, ki izhajajo iz trajnostne strategije ter načrta razogljičenja in vseh potrebnih aktivnosti za certificiranje po standardu ResponsibleSteel, in sicer za zmanjševanje okoljskih, družbenih in korporativnih tveganj v celotni jeklarski verigi ter hkrati za spodbujanje zavedanja o jeklu kot trajnostnem materialu.

S **certifikacijo po zahtevnem standardu ResponsibleSteel**, ki jo bomo zaključili predvidoma konec leta 2023, se bo Skupina SIJ uvrščala med najodgovornejše in najbolj trajnostne proizvajalce jekla na svetu. V okviru tega smo med drugim sprejeli novo **Politiko delovanja Skupine SIJ**, ki vključuje in poudarja vse elemente trajnosti, ter enoten **Etični kodeks Skupine SIJ**, ki vsem zaposlenim zagotavlja etična načela in dogovorjene načine dela po visokih standardih integritete.

Vzpostavili smo **pritožbeni postopek**, ki je ob zaznanih kršitvah in nepravilnostih, če jih ne moremo razrešiti znotraj svojega tima, oddelka oz. družbe, namenjen zaposlenim v Skupini SIJ kot tudi zunanjim deležnikom, npr. lokalnim skupnostim, poslovnim partnerjem in drugim. Zagotavlja spoštovanje politik, kodeksov, zakonov, internih pravil in standardov Skupine SIJ ter s tem pravičnejše in spoštljivejše delovno okolje in druge poslovne odnose. V prvem polletju leta 2023 smo v nekaterih družbah Skupine SIJ vzpostavili tudi **postopek za anonimno prijavo kršitev, t. i. žvižgaštvo**. V vseh družbah Skupine SIJ ga bomo uvedli do konca letošnjega leta.

Intenzivirali smo naše aktivnosti pri sodelovanju z dobavitelji, prenovili **Etični kodeks dobaviteljev Skupine SIJ in sprejeli Politiko trajnostne nabave Skupine SIJ**, s čimer smo vzpostavili temelje za zagotavljanje trajnosti v naši dobavni verigi.

O vseh aktivnostih in novostih smo zaposlene in vse zainteresirane javnosti obveščali po različnih komunikacijskih poteh. Med drugim smo v prvi polovici letošnjega leta v izobraževanja o vsebinah na področju trajnosti vključili več kot 1.600 zaposlenih.

## Zaposleni

	30. junij 2022	30. junij 2023
Število zaposlenih	3.727	3.649
Povprečna starost (v letih)	43,0	43,2
Delež žensk (%)	16,5	16,5
Število invalidov	327	317
Število nezgod*	53	30
Faktor pogostosti nezgod (F2)*	19,2	13,4

*\*Podatki za prvo polletje 2022 se nanašajo na družbe v Sloveniji: SIJ Acroni, SIJ Metal Ravne, SIJ Ravne Systems in SIJ SUZ, za prvo polletje 2023 pa za vse družbe v Skupini SIJ razen HTS.*

Skupina SIJ sodi med najpomembnejše zaposlovalce v Sloveniji, še zlasti na Gorenjskem in Koroškem. Še posebno v nepredvidljivih razmerah v zadnjih letih dokazujemo, da smo zanesljiv in stabilen delodajalec ter zaupanja vreden partner za prihodnost.

V Skupini SIJ je bilo ob zaključku polletja zaposlenih 3.648 ljudi. Povprečna starost zaposlenih v skupini je bila v prvem polletju 43,2 leta. Zaradi specifik proizvodnega dela med zaposlenimi prevladujejo moški (žensk je 16,5 odstotka). Bolniška odsotnost je v prvem polletju znašala 9,1 odstotka v ključnih družbah<sup>1</sup> Skupine SIJ in 8,6 odstotka v celotni Skupini SIJ. Zgodilo se je 30 nezgod pri delu, kar je skoraj 50 odstotkov manj kot lani v tem času.

*<sup>1</sup> Trajnostno poročanje velja za šest ključnih družb Skupine SIJ: SIJ d.d., SIJ Acroni, SIJ Metal Ravne, SIJ Ravne Systems, SIJ SUZ in SIJ ZIP CENTER.*

V Skupini SIJ v tudi **nepredvidljivih gospodarskih razmerah ohranjamo vsa delovna mesta** in odpiramo nova. V prvem polletju leta 2023 smo na novo zaposlili 234 ljudi, od tega več kot 70 odstotkov za delo v proizvodnji. Kljub temu še nismo zapolnili vseh potreb po novih zaposlitvah, saj se **soočamo s pomanjkanjem usposobljenega in strokovnega kadra na vseh področjih, kar smo zaznali tudi kot operativno tveganje**.

Letos smo kljub ohlajanju gospodarstva poiskali rezerve v poslovanju in v povprečju za 8,5 odstotka **povečali osnovne plače za večino zaposlenih po kolektivnih pogodbah** v družbah Skupine SIJ, v katerih je v veljavi enotni sistem plač in nagrajevanja.

V Skupini SIJ smo v prvi polovici leta 2023 **zaključili uvedbo novega sistema plač in nagrajevanja po vseh ključnih družbah**, aprila 2023 tudi v družbi SIJ Ravne Systems. Omenjeni plačni sistem je enostaven, razumljiv za vse zaposlene, fleksibilen in transparenten. Njegova glavna prednost je primerljivost delovnih mest in plač med družbami v Skupini SIJ.

Še vedno ohranjamo tudi druge oblike izplačil, nagrajevanja in motiviranja zaposlenih, kot so **mesečno variabilno nagrajevanje zaposlenih** glede na dosežene cilje obratov in skupne cilje družb, najvišje neobdavčeno nadomestilo za prehrano v višini 7,96 evra in izplačilo razlike med ceno organizirane prehrane in najvišjim neobdavčenim nadomestilom, plačevanje **premije za prostovoljno dodatno pokojninsko zavarovanje** in plačevanje **premije za dodatno zdravstveno zavarovanje**.

Pridobili smo osnovni **certifikat Družini prijazno podjetje**, ki bo pripomogel k ustvarjanju pogojev za dobro počutje na delovnem mestu, saj se zavedamo, kako pomembno je us-

pešno usklajevanje zasebnega in poklicnega življenja. Certifikat Družini prijazno podjetje je konkreten korak v obliki 14 ukrepov, ki nam jih je uspelo oblikovati kljub zahtevnosti naše industrije in s katerimi se **približujemo tudi našemu strateškemu cilju postati zaželen delodajalec**.

“ **S pridobitvijo certifikata Družini prijazno podjetje utrjujemo prizadevanja za doseganje našega strateškega cilja postati zaželen delodajalec.**

## Sodelovanje s skupnostmi

Delovanje Skupine SIJ je neločljivo povezano z lokalnimi skupnostmi, kjer imamo svoje proizvodne obrate. Skupina SIJ je veliko slovensko podjetje, ki je s svojimi proizvodnimi družbami v lokalnih urbanih okoljih neločljivo povezana z lokalnimi skupnostmi. Lokalne skupnosti, med njimi lokalne oblasti, krajevne in četrtne skupnosti, posamezniki, nevladne organizacije, mediji, civilne pobude, interesna združenja, organizacije in društva ter klubi s področij izobraževanja, športa, kulture ter kulturne in tehniške dediščine in humanitarne organizacije ter drugi imajo različne poglede, pričakovanja in vplive na naše poslovanje, saj vplivamo na kakovost bivanja v lokalnih skupnostih.

### VKLJUČEVANJE SKUPNOSTI IN KOMUNICIRANJE Z NJIMI

Cilj proaktivnega vključevanja in komuniciranja z lokalnimi skupnostmi je integracija Skupine SIJ v lokalno skupnost ter dvigovanje prepoznavnosti skupine in njenega ugleda v skupnosti kot družbeno odgovorne in trajnostno naravnane skupine, ki prispeva k izboljševanju kakovosti življenja.

Pozitivni korporativni ugled, ki si ga pridobimo s proaktivno strategijo odnosov z lokalnimi skupnostmi, bo lahko igral odločilno vlogo takrat, ko bomo v krizi oz. se bomo v skupnosti soočali z morebitnimi negativnimi posledicami naše prisotnosti v njej.

V prvem polletju leta 2023 smo lokalne skupnosti vključevali skozi različne oblike komuniciranja. V obeh krajih, kjer imamo svoje proizvodne obrate, smo **organizirali tudi sre-**



čanja z lokalnimi skupnostmi s ciljem obojestranske izmenjave mnenj in pogledov. Junija smo izvedli tudi **prvo kvantitativno merjenje** percepcije naših družb z vidika vplivov na kakovost bivanja v lokalnih skupnostih, in sicer glede zelenih oblik vključevanja in sodelovanja ter pomembnih tem za krajane. Meritve bomo uporabili kot izhodišče za pripravo krovnih navodil Skupine SIJ za sodelovanje z lokalnimi skupnostmi in za nadgradnjo akcijskega načrta vključevanja skupnosti.

Pod sloganom *Jeklene vezi med nami* smo zaposleni v Skupini SIJ v okviru **Dneva sodelovanja z lokalno skupnostjo** že četrty z različnimi dobrotelnimi dejavnostmi, ki so bile trajnostno naravnane, delali dobro za skupnosti na Jesenicah, Ravnah na Koroškem in v Ljubljani. **133 prostovoljcev**, med njimi tudi športniki iz klubov, ki jih podpira Skupina SIJ, smo podarili več kot **270 ur prostovoljnega dela**.

Navdihnjeni z izjemno domačo vrsto čebel, kranjsko sivko, smo se v letošnji Dan sodelovanja z lokalno skupnostjo odločili vključiti tudi aktivnosti, povezane s čebelami. **Čistost čebeljega medu je namreč pokazatelj čistosti okolja**. V Skupini SIJ bomo svoje trajnostne zaveze, zapisane v strategijo in načrt razogljičenja, izkazovali tudi z **namestitvijo čebel na zemljiščih naših družb oz. v bližnji okolici** in s sajenjem medovitih rastlin. Svoja prizadevanja za zmanjševanje vplivov na okolje pa bomo med drugim preverjali tudi z **analizami medu, in sicer v sodelovanju s Čebelarsko zvezo Slovenije**. Rezultate bomo predstavljali tudi lokalnim skupnostim.

“ **Čistost čebeljega medu je pokazatelj čistosti okolja. V Skupini SIJ bomo svoje trajnostne zaveze izkazovali tudi z analizami medu, ki ga bodo pridelale čebele, nameščene na naših zemljiščih ali v bližnji okolici.** ”

#### PARTNERSTVA

Sponsorstva in donacije upravljamo po enotnih smernicah, ki veljajo za Skupino SIJ in povezane družbe v njej. Ključna področja našega sodelovanja so šport, kultura, izobraževanje in humanitarni projekti.

Na področju športa smo v Skupini SIJ ohranili partnerstva z vsemi športnimi organizacijami na nacionalni ravni in v lokalnih skupnostih, ki sodijo v naš portfelj strateških sponzorstev. Vidne aktivnosti načrtujemo v drugem polletju 2023.

Svoje trajnostne prakse prenašamo tudi na področje partnerstev v športu. V sodelovanju z Olimpijskim komitejem Slovenije – Združenjem športnih zvez in drugimi partnerji bomo še naprej krepili razumevanje jekla kot vsesplošno uporabnega materiala tudi v športu in športni infrastrukturi ter spodbujali kreativno uporabo stranskih proizvodov jeklarske industrije: do leta 2026 bomo v lokalnih skupnostih po Sloveniji postavili **10 jeklenih poligonov za vadbo na prostem, od tega dva letos, in še naprej gradili trajnostne poligone iz stranskega proizvoda – žlindre. V letu 2023 bomo postavili dva.**

Namen sodelovanja v družbeno pomembnih projektih



## Upravljanje tveganj

Celovit sistem upravljanja s tveganji v Skupini SIJ zagotavlja obravnavo tveganj tako v odvisnih družbah kot na ravni celotne skupine. V enoten sistem obravnave tveganj so vključene vse odvisne družbe jeklarskega in predelovalnega poslovnega področja ter obvladujoča družba. S pravočasno prepoznavo in presojo tveganj in priložnosti na vseh ravneh ohranjamo sposobnosti za izvajanje zastavljene strategije Skupine SIJ.

Sistem temelji na zaokroženem procesu načrtovanja, koordiniranja in poročanja, vključuje pa določitev in izvedbo ukrepov za blažitev vplivov posameznih tveganj ter spremljanje uspešnosti teh ukrepov.

Večina družb samostojno vodi svoj register tveganj, pri čemer pomembna tveganja med odvisnimi družbami primerjamo. Enaka pomembna tveganja, ki se pojavijo v več družbah, z eskalacijskim dodatkom uvrstimo med tveganja celotne Skupine SIJ. Poleg eskaliranih tveganj Skupina SIJ prepoznava, ocenjuje in obvladuje tudi strateška tveganja, ki bi lahko neposredno vplivala na delovanje, ugled in poslovanje celotne Skupine SIJ.

### PRESOJA PRILOŽNOSTI

Upravljanje tveganj nenehno povezujemo s prepoznavanjem in ocenjevanjem priložnosti, ki krepijo naše sposobnosti za doseganje in preseganje zastavljenih ciljev. Pri presojah upoštevamo širok nabor proizvodov za različne trge, raznovrstnost poslovnih področij in vertikalno povezanost



družb ter omejitve posameznih geografskih območij. Temu prilagajamo strateške načrte in odločitve.

## Pregled ključnih tveganj

Konec leta 2022, še zlasti pa v prvi polovici letošnjega leta, so se v Skupini SIJ izrazito povečala tveganja pri zagotavljanju kadrov, na novo pa smo identificirali tudi tveganja, povezana z razogljičenjem Skupine SIJ, s katerimi smo v prvi polovici letošnjega leta poglobili register tveganj.

### PROIZVODNA IN OPERATIVNA TEHNOLOŠKA TVEGANJA

V Skupini SIJ najvišje ocenjujemo tveganje **nerazpoložljivosti proizvodnih virov, predvsem energentov in surovin**. Geopolitične in druge zunanje razmere lahko vodijo v zaustavitev ali delno zaustavitev dobav energentov in surovin.

Med relativno visoko ocenjeno tveganje spadata **tveganje nerazpoložljivosti infrastrukturnih virov** in **nerazpoložljivosti delovne opreme** zaradi omejene sposobnosti vlaganj v posodobitev, zaradi neustreznega vzdrževanja manj pomembne infrastrukture ali delovne opreme v preteklosti in zaradi nepredvidenih strojelomov ali okvar. Oboje lahko vodi v nezmožnost realizacije naročil kupcev v predvidenem roku.



## EKONOMSKA IN KOMERCIALNA TVEGANJA

Drugo najvišje ocenjeno tveganje v Skupini SIJ je komercialno tveganje, povezano z negotovimi razmerami na energetskega področju. **Volatilnost cen električne energije in zemeljskega plina**, na katere ne bi mogli vplivati, bi lahko vodila v enormno zvišanje lastnih cen proizvodov, ki jih skladno s poslovnim modelom ne bi mogli v celoti prenašati v cene proizvodov.

## POSLOVNA TVEGANJA S TVEGANJI UPRAVLJANJA IN VODENJA

Zelo visoko ocenjeno tveganje v Skupini SIJ je **tveganje pomanjkanja kadrov**.

To povečujejo demografski dejavniki, zmanjševanje števila prebivalstva v najbolj aktivni dobi in gospodarska konjunktura, kar se posledično kaže v zmanjševanju ponudbe ustrezno usposobljenih delavcev in lahko postane tudi omejitveni dejavnik nadaljnje gospodarske rasti Skupine SIJ.

Nekaj možnosti za povečanje obsega ponudbe domače delovne sile obstaja (zgodnejši vstop na trg delovne sile, daljše trajanje delovne aktivnosti in aktivacije brezposelnih ter neaktivnih oseb), vendar so te možnosti v zadnjem letu ob nizki stopnji brezposelnosti, ki je pod t. i. naravno stopnjo brezposelnosti, zelo omejene.

Morebitne dodatne domače kapacitete smo identificirali predvsem v segmentu šolajočih, ki bodo po šolanju vstopili na trg dela (kar nagovarjamo z aktivno politiko štipendiranja), in pri starejših od 55 let. Zanje bomo oblikovali individualne izhodne karijerne načrte s poudarkom na prenosu

znanja, prilagoditvah obsega dela, delovnega časa in postopnega prehoda v upokožitev.

Pomanjkanje zadostnega obsega domače delovne sile smo že v preteklih letih omilili z zaposlovanjem tujih delavcev, a se s pomanjkanjem delovne sile prav tako soočajo v drugih državah EU, ki so za delovne migrante privlačnejše od Slovenije.

S predvidenim nadaljevanjem omenjenih demografskih in ekonomskih gibanj bo pomanjkanje delovne sile za Skupino SIJ vedno večji izziv, s katerim se že danes aktivno soočamo in kar nameravamo reševati tudi z:

- avtomatizacijo in robotizacijo proizvodnih delovnih procesov ter prilagoditvami delovnih razmer,
- vlaganjem v varnost in zdravje pri delu in spodbujanjem zdravega načina življenja,
- aktivacijo delovne aktivnosti žensk s tujim državljanstvom (jeklarska industrija sicer velja za panogo, v kateri so izrazito prevladujoče zaposleni moški),
- zaposlovanjem tujih delavcev iz širšega območja Evrope, Azije in Afrike.

## TVEGANJA, POVEZANA Z RAZOGLJIČENJEM

V Načrt razogljičenja Skupine SIJ 2020–2030–2050 smo identificirali tudi tveganja, povezana z zmanjševanjem ogljičnega odtisa. Povezana so predvsem z razvojem tehnologij v svetu in z zakonodajnimi zahtevami Evropske unije in države Republike Slovenije kot tudi s področjem razpoložljivosti primarne surovine, jeklenega odpadka:

- Okoljsko ustrezen in hkrati cenovno konkurenčen prehod Skupine SIJ na zelene tehnologije proizvodnje jekla bo od-

visen od **pravočasnega razvoja tehnologij za pridobivanje okolju prijaznejšega vodika** po konkurenčnih cenah in **razvoja infrastrukture, ki bo omogočila zadostno količino energije iz obnovljivih virov** po konkurenčnih cenah. Zamude pri razvoju na teh področjih za Skupino SIJ pomenijo najpomembnejše tveganje pri uresničevanju načrta razogljičenja.

- Proizvajalci jekla iz držav Evropske unije se **pri razogljičenju soočamo z ostrejšimi zahtevami kot proizvajalci jekla v drugih območjih sveta**. Zaradi zviševanja cen emisijskih kuponov (shema EU ETS), večjih obveznosti pri poročanju o emisijah in večjih proizvodnih stroškov zaradi spremenljivih cen (npr. energije) na vstopnih točkah proizvodne verige ter zaradi regulacije stranskih proizvodov oz. odpadkov iz proizvodnega procesa smo evropski proizvajalci na svetovnem trgu manj konkurenčni. Pri obvladovanju tega tveganja bomo zato evropski jeklarji potrebovali pomoč oz. ustrezne ukrepe Evropske unije. Ta nas lahko na evropskem trgu zaščitijo z vzpostavljanjem enakopravnejše obravnave in z zakonodajo, ki bo predpisovala uporabo okolju prijaznejših vrst jekla.

- Pomembno tveganje za Skupino SIJ pomenijo **načrti razogljičenja konkurenčnih integriranih jeklarn**, ki jeklo izdelujejo iz železove rude v plavžih. Te bodo **med svojim prestrukturiranjem in uvajanjem tehnologije recikliranja v elektroobločnih pečeh del grodlja zamenjale z jeklenim odpadkom**. S tem ukrepom načrtujejo znižanje naložb v nove tehnološke postopke proizvodnje jekla, pri katerih se uporabljata vroče briketirano in neposredno reducirano železo. Ta prehod bo negativno vplival na poslovanje Skupine SIJ, saj se skladno z napovedmi **pričakuje dvig cen jeklenega odpadka, pa tudi zmanjšanje njegove razpoložljivosti**. To bi Skupino SIJ lahko prisililo, da za proizvodnjo jekla v elektroobločnih pečeh začne uporabljati vroče briketirano železo, kar bi posledično pomenilo zvišanje ogljičnega odtisa (obseg 1 in obseg 3) in negativno vplivalo na doseganje ciljev razogljičenja.

# Polletno računovodsko poročilo

za obdobje, končano na dan  
30. junija 2023

## Izjava o odgovornosti posloводства

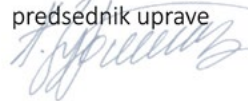
Uprava je odgovorna za pripravo zgoščenih polletnih konsolidiranih računovodskih izkazov Skupine SIJ in zgoščenih polletnih računovodskih izkazov družbe SIJ d.d. (v nadaljevanju: zgoščeni računovodski izkazi) za obdobje, končano na dan 30. junija 2023, s pripadajočimi usmeritvami in pojasnili, ki po njenem najboljšem vedenju vključujejo pošten prikaz razvoja in izidov poslovanja skupine in družbe ter njenega finančnega položaja, vključno z opisom bistvenih tveganj, ki sta jim izpostavljeni.

Uprava potrjuje, da so bile pri izdelavi zgoščenih računovodskih izkazov dosledno uporabljene ustrezne računovodske usmeritve, da so bile računovodske ocene izdelane po načelu poštene vrednosti, previdnosti in dobrega gospodarjenja ter da zgoščeni računovodski izkazi predstavljajo resnično in pošteno sliko premoženjskega stanja skupine in družbe ter izidov poslovanja za obdobje, končano na dan 30. junija 2023.

Uprava je odgovorna tudi za ustrezno vodenje računovodstva ter za sprejem ustreznih ukrepov za zavarovanje premoženja in drugih sredstev ter potrjuje, da so zgoščeni računovodski izkazi skupaj s pojasnili izdelani na podlagi predpostavke o nadaljnjem poslovanju skupine in družbe ter skladni z veljavno zakonodajo in Mednarodnimi standardi računovodskega poročanja, sprejetimi v Evropski uniji.

Davčne oblasti lahko kadar koli v roku petih let po poteku leta, v katerem je bilo treba davke odmeriti, preverijo poslovanje skupine in družbe, kar lahko povzroči nastanek dodatne obveznosti plačila davka, zamudnih obresti in kazni iz naslova davka od dohodka pravnih oseb ali drugih davkov in dajatev. Uprava ni seznanjena z okoliščinami, ki bi lahko povzročile morebitno pomembno obveznost iz tega naslova.

**Andrey Zubitskiy,**  
predsednik uprave



Ljubljana, 12. september 2023

# Pojasnila k zgoščenim konsolidiranim računovodskim izkazom skupine SIJ in k zgoščenim računovodskim izkazom družbe SIJ d.d.

## Poročajoča družba

Družba SIJ – Slovenska industrija jekla, d.d., (v nadaljevanju družba SIJ d.d. ali obvladujoča družba ali družba) je družba s sedežem v Sloveniji. Naslov registriranega sedeža je Gerbičeva ulica 98, 1000 Ljubljana.

V nadaljevanju so predstavljeni zgoščeni računovodski izkazi Skupine SIJ in zgoščeni računovodski izkazi družbe SIJ d.d. za polletno obdobje, končano na dan 30. junija 2023. Zgoščeni računovodski izkazi vključujejo izkaze obvladujoče družbe, njenih odvisnih družb in deleže skupine v pridruženih družbah.

Zgoščene računovodske izkaze za ožji krog odvisnih družb sestavlja družba SIJ d.d. Konsolidirane računovodske izkaze za širši krog odvisnih družb sestavlja družba DILON Cooperatief U. A. Družba DILON Cooperatief U. A. ni sestavila polletnih konsolidiranih računovodskih izkazov za obdobje, končano na dan 30. junija 2023. Konsolidirano letno poročilo za leto 2022 je, ko je sestavljeno, mogoče dobiti na sedežu družbe DILON Cooperatief U. A., John M. Keynesplein 10, 1066EP Amsterdam, Nizozemska.

## Podlaga za sestavo

### IZJAVA O SKLADNOSTI

Zgoščeni računovodski izkazi za obdobje, končano na dan 30. junija 2023, so pripravljene skladno z Mednarodnimi standardi računovodskega poročanja (MSRP) s pripadajočimi pojasnili, ki jih sprejema Odbor za mednarodne računovodske standarde (OMRS), in tolmačenji Odbora za pojasnjevanje mednarodnih standardov računovodskega poročanja (OPMSRP), sprejetimi v Evropski uniji (EU).

To računovodsko poročilo ne vsebuje vseh vrst pojasnil, ki so običajno vključena v letno računovodsko poročilo, zato ga je treba brati skupaj z letnim poročilom za leto, končano na dan 31. decembra 2022, in skupaj z vsemi obvestili družbe SIJ d.d., ki jih je ta javno objavila v polletnem obdobju, končanem na dan 30. junija 2023.

Pri pripravi zgoščenih računovodskih izkazov za obdobje, končano na dan 30. junija 2023, so bile upoštevane enake računovodske usmeritve kot pri pripravi računovodskih izkazov za leto 2022.

Zgoščeni računovodski izkazi so predstavljeni v tisoč evrih. Zaradi zaokroževanja vrednostnih podatkov lahko prihaja do nepomembnih odstopanj pri seštevkih v preglednicah.

### PODLAGA ZA MERJENJE

Zgoščeni računovodski izkazi so pripravljene na podlagi izvirnih vrednosti, razen finančnih instrumentov, ki so prikazani po pošteni ali odplačni vrednosti.

### FUNKCIONALNA IN PREDSTAVITVENA VALUTA

Zgoščeni računovodski izkazi v tem poročilu so predstavljeni v tisoč evrih, evro pa je tudi funkcionalna valuta obvladujoče družbe.

### UPORABA OCEN IN PRESOJ

Priprava zgoščenih računovodskih izkazov zahteva, da poslovodstvo oblikuje ocene na podlagi presoj in predpostavk, ki lahko vplivajo na izkazane zneske sredstev in obveznosti, na

razkritje pogojnih sredstev in obveznosti na dan priprave zgoščenih računovodskih izkazov ter na izkazane zneske prihodkov in odhodkov v poročevalnem obdobju.

Pri pripravi ocen poslovanje uporablja pretekle izkušnje in vse dostopne podatke ter redno preverja presoje in predpostavke, uporabljene v teh ocenah. Zaradi vpliva dogodkov v prihodnosti in novih podatkov se dejanski rezultati lahko razlikujejo od teh ocen.

Ocene in predpostavke so:

- ocena dobe koristnosti amortizirljivih sredstev;
- preizkus oslabilve dobrega imena;
- preizkus oslabilve sredstev;
- ocenjevanje poštene vrednosti sredstev;
- ocena oblikovanih rezervacij za pozaposlitvene in druge dolgoročne zasluge zaposlencev;
- ocena možnosti koriščenja terjatev za odložene davke.

Skupina in družba sta preverili ocene in ugotovili, da so računovodske ocene, ki sta jih uporabili pri pripravi zgoščenih računovodskih izkazov za obdobje, končano na dan 30. junija 2023, skladne z računovodskimi ocenami, ki sta jih uporabili pri pripravi letnih računovodskih izkazov za leto, končano na dan 31. decembra 2022. Ocena oblikovanih rezervacij za zasluge zaposlencev se določajo na letni ravni, zato jih skupina in družba za namen teh zgoščenih računovodskih izkazov nista določali na novo.

## UPORABLJENI NOVI STANDARDI, POJASNILA IN SPREMEMBE

Računovodske usmeritve, uporabljene pri pripravi zgoščenih računovodskih izkazov za obdobje, končano na dan 30. junija 2023, so skladne z računovodskimi usmeritvami, ki sta jih družba in skupina upoštevali pri pripravi letnih računovodskih izkazov za obdobje, končano na dan 31. decembra 2022. Uporabljeni so bili vsi trenutno veljavni novi standardi in tolmačenja, ki so stopili v veljavo s 1. januarjem 2023. Njihova uporaba ni imela večjih učinkov.

## Sestava skupine povezanih družb

Zgoščeni konsolidirani računovodski izkazi Skupine SIJ vsebujejo računovodske izkaze obvladujoče družbe in računovodske izkaze družb v skupini. Skupino družb, v katerih ima obvladujoča družba svoje finančne naložbe, sestavljajo naslednje družbe:

v 000 EUR	Dejavnost	Odstotek glasovalnih pravic na dan 30. 6. 2023	Vrednost sredstev na dan 30. 6. 2023	Vrednost kapitala na dan 30. 6. 2023	Čisti poslovni izid obdobja 1.-6. 2023
<b>Obvladujoča družba skupine</b>					
SIJ – Slovenska industrija jekla, d. d., Gerbičeva ulica 98, Ljubljana, Slovenija	Dejavnost uprav podjetij		400.170	275.363	6.853
<b>SIJ – odvisne družbe</b>					
SIJ ACRONI, d.o.o., Cesta Borisa Kidriča 44, Jesenice, Slovenija	Proizvodnja jekla	100	464.800	212.238	13.971
SIJ METAL RAVNE d.o.o., Koroška cesta 14, Ravne na Koroškem, Slovenija	Proizvodnja jekla	100	277.576	98.761	(3.836)
SIJ STORITVE d.o.o., Koroška cesta 14, Ravne na Koroškem, Slovenija	Drugo podjetniško in poslovno svetovanje	100	1.831	93	(155)
SIJ SUZ d.o.o., Cesta Borisa Kidriča 44, Jesenice, Slovenija	Proizvodnja vlečenih žic	100	14.373	5.491	(50)
SIJ ZIP CENTER d.o.o., Koroška cesta 14, Ravne na Koroškem, Slovenija	Usposabljanje in izobraževanje invalidov	100	2.255	723	(180)
ODPAD d.o.o. Pivka, Velika Pristava 23, Pivka, Slovenija	Pridobivanje sekundarnih surovin iz ostankov	74,90	45.387	11.646	371
NIRO Wenden GmbH, Glück-Auf-Weg 2, Wenden, Nemčija	Razrez jekla, inženiring in trgovinska dejavnost	85	22.359	1.861	664
GRIFFON & ROMANO S.P.A., Via Dossetti 11, Loc. Casinello de Dosso, Italija	Toplotna obdelava in trgovina s specialnimi jekli	100	33.746	6.602	320

tabela se nadaljuje →



nadaljevanje tabele

v 000 EUR	Dejavnost	Odstotek glasovalnih pravic na dan 30. 6. 2023	Vrednost sredstev na dan 30. 6. 2023	Vrednost kapitala na dan 30. 6. 2023	Čisti poslovni izid obdobja 1.–6. 2023
SIJ RAVNE SYSTEMS d.o.o., Koroška cesta 14, Ravne na Koroškem, Slovenija	Proizvodnja metalurških strojev	100	55.604	4.397	(1.158)
HOLDING PMP d.o.o., Gerbičeva 98, Ljubljana, Slovenija	Dejavnost holdingov	100	0	0	24
SIJ AMERICAS Inc., 331 Newman Springs Road Suite, 104, Red Bank, New Jersey, ZDA	Trgovinska dejavnost	100	51.234	5.074	767
OOO SSG, Presnenskaya nab. 12, floor 59, office 10, Moskva, Rusija	Trgovinska dejavnost	100	618	420	28
ADDITHERM d.o.o., Litostrojska cesta 60, Ljubljana, Slovenija	Znanstvene in tehnične raziskave	51	3.147	2.989	(6)
RSC HOLDING d.o.o., Litostrojska cesta 60, Ljubljana, Slovenija	Holdinška družba	51	60.046	53.290	3.164
<b>SIJ ACRONI – odvisna družba</b>					
ŽELEZARNA JESENICE, d.o.o., Cesta železarjev 8, Jesenice, Slovenija	Trgovanje z lastnimi nepremičninami	100	9.964	9.667	98
<b>ODPAD – odvisne družbe</b>					
DANKOR, d.o.o., Vukovarska 436, Osijek, Hrvaška	Pridobivanje sekundarnih surovin iz ostankov	91	1.330	1.063	112
METAL-EKO SISTEM DOO JAGODINA, Put Kneza Mihaila 9, Jagodina, Srbija	Pridobivanje sekundarnih surovin iz ostankov	70	3.235	2.442	32
"TOPMETAL" d.o.o. Laktaši, Karađorđeva 69, Laktaši, Bosna in Hercegovina	Pridobivanje sekundarnih surovin iz ostankov	92,7	362	(596)	(28)
<b>RSC Holding – odvisne družbe</b>					
Ravne Steel Center d.o.o., Litostrojska cesta 60, Ljubljana, Slovenija	Trgovina na debelo s kovinami in rudami	100	19.800	9.240	1.594
SIDERTOCE S. p. A., Via XX. Settembre 198, C. P. 34, Gravelona Toce, Italija	Trgovinska dejavnost	100	16.660	7.903	272
HTS MWT GmbH, Celsiusstrasse 17, Landsberg am Lech, Nemčija	Trgovinska dejavnost	100	3.475	849	113

tabela se nadaljuje →

nadaljevanje tabele

v 000 EUR	Dejavnost	Odstotek glasovalnih pravic na dan 30. 6. 2023	Vrednost sredstev na dan 30. 6. 2023	Vrednost kapitala na dan 30. 6. 2023	Čisti poslovni izid obdobja 1.–6. 2023
ORO MET d.o.o., Neverke 56, Košana, Slovenija	Proizvodnja orodja za stroje	86	21.767	13.376	1.256
HTS IC d.o.o., Litostrojska cesta 60, Ljubljana, Slovenija	Proizvodnja kovinskih konstrukcij in njihovih delov	100	9.861	5.532	127
HTS IC GmbH, Wienerbergstrasse 11/12A, Dunaj, Avstrija	Proizvodnja in trgovinska dejavnost	100	492	58	(4)
HTS IC s.r.o., Viktora Huga 377/4, Praga, Češka	Trgovinska dejavnost	100	69	8	(1)
DCTL SL, Avda de les Punes – Nave 3 Constanti, Tarragona, Španija	Proizvodnja in trgovinska dejavnost	80	422	(14)	(3)
STEEL podporni center orodjarske industrije d.o.o., Litostrojska cesta 60, Ljubljana, Slovenija	Proizvodnja kovinskih konstrukcij in njihovih delov	100	6.028	1.896	302
CENTAR TOPLINSKE OBRADBE d.o.o., Slavonska avenija 22D, Zagreb, Hrvaška	Proizvodnja in trgovinska dejavnost	100	1.292	626	130
HTS Technology, Lyon Plaza Part Dieu 93 Rue de la Vilette, Lyon, Francija	Trgovinska dejavnost	100	111	(137)	(32)
<b>DCTL SL – odvisna družba</b>					
ALROTEC SL; Avada de les Punes – Nave 5 (Esquina calle dinamarca) Poligono, Industrial de Consanti, Tarragona, Španija	Proizvodnja in trgovinska dejavnost	100	1.494	876	88
<b>SIJ RAVNE SYSTEMS – odvisna družba</b>					
SIJ Ravne Systems (UK) Limited, 12 Conqueror Court, Sittingbourne, Kent, Velika Britanija	Trgovinska dejavnost	100	364	134	23

Februarja 2023 se je končal postopek likvidacije družbe SIJ ELEKTRODE JESENICE.

Februarja 2023 je družba "TOPMETAL" odkupila lastni poslovni delež. Delež družbe ODPAD se je povečal na 92,7 odstotka.

Marca 2023 je družba HOLDING PMP prenehala po skrajšanem postopku.

Maja 2023 je družba SIJ ustanovila družbo SIJ MIDDLE EAST s 100 odstotnim deležem.

Junija 2023 je družba RSC HOLDING odkupila dodatni delež ORO MET. Delež družbe RSC HOLDING se je povečal na 86 odstotkov.



# Zgoščeni polletni konsolidirani računovodski izkazi **skupine SIJ**

za obdobje, končano na dan  
30. junija 2023

# Zgoščeni konsolidirani računovodski izkazi skupine SIJ

## Zgoščeni konsolidirani izkaz vseobsegajočega donosa

v 000 EUR	Razkritje	1.–6. 2023	1.–6. 2022
Čisti prihodki od prodaje	1	601.530	730.440
Proizvajalni stroški prodanih proizvodov	2	(488.269)	(555.406)
<b>Kosmati poslovni izid</b>		<b>113.261</b>	<b>175.034</b>
Stroški prodajanja	2	(31.788)	(35.524)
Stroški splošnih dejavnosti	2	(59.390)	(68.615)
Drugi poslovni prihodki	3	3.792	2.036
Drugi poslovni odhodki	3	(946)	(1.937)
Izgube iz oslabilne poslovnih terjatev		(457)	(532)
<b>Poslovni izid iz poslovanja</b>		<b>24.472</b>	<b>70.462</b>
Finančni prihodki	4	1.478	2.003
Finančni odhodki	4	(8.440)	(7.626)
<b>Finančni izid</b>		<b>(6.962)</b>	<b>(5.623)</b>
<b>Čisti poslovni izid pred davki</b>		<b>17.510</b>	<b>64.839</b>
Davki	5	(4.794)	(12.401)
<b>Čisti poslovni izid obdobja</b>		<b>12.716</b>	<b>52.438</b>

tabela se nadaljuje →

nadaljevanje tabele

v 000 EUR	Razkritje	1.–6. 2023	1.–6. 2022
<b>Spremembe, ki ne bodo preračunane v poslovni izid</b>			
Aktuarski čisti dobički za pokojninske programe		0	51
Dobički (izgube) iz naslova poštene vrednosti finančnih sredstev po pošteni vrednosti preko drugega vseobsegajočega donosa		20	(28)
Davek iz dobička, povezan s sestavinami vseobsegajočega donosa		(4)	5
<b>Spremembe, ki bodo preračunane v poslovni izid</b>			
(Izgube) dobički, ki izhajajo iz pretvorb računovodskih izkazov poslovanja v tujini		(213)	457
<b>Skupaj drugi vseobsegajoči donos</b>		<b>(197)</b>	<b>485</b>
<b>Vseobsegajoči donos</b>		<b>12.519</b>	<b>52.923</b>
<b>Čisti poslovni izid obdobja, ki pripada:</b>			
Lastnikom obvladujoče družbe		10.518	47.434
Neobvladujočemu deležu		2.198	5.003
<b>Vseobsegajoči donos, ki pripada:</b>		<b>12.519</b>	<b>52.923</b>
Lastnikom obvladujoče družbe		10.315	47.911
Neobvladujočemu deležu		2.204	5.013

Razkritja k zgoščenim konsolidiranim računovodskim izkazom so sestavni del zgoščenih konsolidiranih računovodskih izkazov in jih je treba brati v povezavi z njimi.

## Zgoščeni konsolidirani izkaz finančnega položaja

v 000 EUR	Razkritje	30. 6. 2023	31. 12. 2022
<b>SREDSTVA</b>			
<b>Dolgoročna sredstva</b>			
Neopredmetena sredstva	6	31.684	32.410
Opredmetena osnovna sredstva	7	385.111	386.511
Naložbe v pridružene družbe		0	1.095
Finančna sredstva po pošteni vrednosti preko drugega vseobsegajočega donosa		1.332	1.312
Finančne terjatve	9	60.141	55.679
Poslovne terjatve		202	898
Druga sredstva		4.272	5.190
Odložene terjatve za davke		15.222	16.430
<b>Kratkoročna sredstva</b>			
Sredstva (skupine) za odtujitev		40	42
Zaloge	8	315.959	300.627
Finančne terjatve	9	4.677	7.052
Poslovne terjatve	10	158.309	138.095
Terjatve za davke iz dobička		1.749	973
Denar in denarni ustrezniki	11	40.261	16.123
Sredstva iz pogodb s kupci		82	137
Druga sredstva	12	7.943	1.541
<b>Skupaj sredstva</b>		<b>1.026.984</b>	<b>964.115</b>

tabela se nadaljuje →

nadaljevanje tabele

v 000 EUR	Razkritje	30. 6. 2023	31. 12. 2022
<b>OBVEZNOSTI DO VIROV SREDSTEV</b>			
<b>Kapital</b>			
<b>Kapital lastnikov obvladujoče družbe</b>	13	<b>457.644</b>	<b>444.915</b>
Vpoklicani kapital		145.266	145.266
Kapitalske rezerve		11.461	11.461
Rezerve iz dobička		8.615	8.615
Rezerva za pošteno vrednost		(361)	(377)
Prevedbene razlike		177	367
Zadržani dobički		259.989	249.175
<b>Neobvladujoči delež</b>		<b>32.497</b>	<b>30.408</b>
<b>Dolgoročne obveznosti</b>			
Rezervacije za zaslužke zaposlencev		13.474	13.431
Druge rezervacije		414	811
Razmejeni prihodki		1.979	1.974
Finančne obveznosti	14	163.112	174.106
Poslovne obveznosti		891	863
Obveznosti iz pogodb s kupci		961	961
Odložene obveznosti za davke		158	182
<b>Kratkoročne obveznosti</b>		<b>388.351</b>	<b>326.872</b>
Finančne obveznosti	14	90.690	79.823
Poslovne obveznosti	15	280.255	224.925
Obveznosti za davke iz dobička		350	8.365
Obveznosti iz pogodb s kupci		1.296	1.461
Druge obveznosti	16	15.760	12.298
<b>Skupaj obveznosti do virov sredstev</b>		<b>1.026.984</b>	<b>964.115</b>

Razkritja k zgoščenim konsolidiranim računovodskim izkazom so sestavni del zgoščenih konsolidiranih računovodskih izkazov in jih je treba brati v povezavi z njimi.

## Zgoščeni konsolidirani izkaz gibanja kapitala

Zgoščeni polletni konsolidirani izkaz gibanja kapitala za obdobje, končano na dan 30. junija 2023

v 000 EUR	Kapital lastnikov obvladujoče družbe								Neobvladujoči delež	Skupaj
	Vpoklicani kapital	Kapitalske rezerve	Rezerve iz dobička	Rezerva za pošteno vrednost	Aktuarske izgube	Prevedbene razlike	Zadržani dobički	Skupaj		
Stanje na dan 31. 12. 2022	145.266	11.461	8.615	403	(780)	367	249.175	414.507	30.408	444.915
Izplačane dividende	0	0	0	0	0	0	0	0	0	0
Nakup neobvladujočega deleža	0	0	0	0	0	0	325	325	(115)	210
Skupaj transakcije z lastniki	0	0	0	0	0	0	325	325	(115)	210
Čisti poslovni izid obdobja	0	0	0	0	0	0	10.518	10.518	2.198	12.716
Druge spremembe v vseobsegajočem donosu	0	0	0	16	0	(190)	(29)	(203)	6	(197)
Skupaj spremembe v vseobsegajočem donosu	0	0	0	16	0	(190)	10.489	10.315	2.204	12.519
Stanje na dan 30. 6. 2023	145.266	11.461	8.615	419	(780)	177	259.989	425.147	32.497	457.644

Zgoščeni polletni konsolidirani izkaz gibanja kapitala za obdobje, končano na dan 30. junija 2022

v 000 EUR	Kapital lastnikov obvladujoče družbe								Neobvladujoči delež	Skupaj
	Vpoklicani kapital	Kapitalske rezerve	Rezerve iz dobička	Rezerva za pošteno vrednost	Aktuarske izgube	Prevedbene razlike	Zadržani dobički	Skupaj		
Stanje na dan 31. 12. 2021	145.266	11.461	6.255	460	(3.098)	139	213.843	374.326	25.672	399.998
Izplačane dividende	0	0	0	0	0	0	(20.994)	(20.994)	(1.516)	(22.510)
Nakup neobvladujočega deleža	0	0	0	0	0	0	203	203	(203)	0
Skupaj transakcije z lastniki	0	0	0	0	0	0	(20.791)	(20.791)	(1.719)	(22.510)
Čisti poslovni izid obdobja	0	0	0	0	0	0	47.434	47.434	5.003	52.438
Druge spremembe v vseobsegajočem donosu	0	0	0	(23)	51	476	(27)	477	9	486
Skupaj spremembe v vseobsegajočem donosu	0	0	0	(23)	51	476	47.407	47.911	5.013	52.923
Stanje na dan 30. 6. 2022	145.266	11.461	6.255	437	(3.047)	615	240.458	401.445	28.966	430.411

Razkritja k zgoščenim konsolidiranim računovodskim izkazom so sestavni del zgoščenih konsolidiranih računovodskih izkazov in jih je treba brati v povezavi z njimi.

## Zgoščeni konsolidirani izkaz denarnega toka

v 000 EUR	Razkritje	1.–6. 2023	1.–6. 2022
<b>Denarni tok pri poslovanju</b>			
Čisti poslovni izid pred davki		17.510	64.839
Prilagojen za:			
Amortizacijo neopredmetenih sredstev in opredmetenih osnovnih sredstev	2	28.503	27.577
Prihodke od obresti	4	(1.355)	(1.907)
Odhodke za obresti	4	5.352	6.086
Oslabitev sredstev		257	866
Oblikovanje popravkov vrednosti in rezervacij		2.609	2.332
Neto ostali finančni in poslovni odhodki (prihodki)		2.922	(961)
<b>Denarni tok pri poslovanju pred obratnim kapitalom</b>		<b>55.798</b>	<b>98.832</b>
<b>Spremembe v obratnem kapitalu</b>			
Povečanje poslovnih terjatev		(29.305)	(98.731)
Povečanje zalog		(17.337)	(58.294)
Povečanje poslovnih obveznosti		61.887	57.942
Zmanjšanje davkov, razen davka iz dobička		(5.004)	(1.300)
<b>Spremembe v obratnem kapitalu</b>		<b>10.241</b>	<b>(100.383)</b>
Prejemki pri subvencijah		3.210	1.016
Izdatki za odpravnine in jubilejne nagrade		(466)	(651)
Izdatki za davek iz dobička		(12.320)	(5.138)
<b>Neto denarni tok pri poslovanju</b>		<b>56.463</b>	<b>(6.324)</b>
<b>Denarni tok pri naložbenju</b>			
Izdatki pri naložbah v odvisne družbe (neobvladujoči delež)		(765)	0
Izdatki pri opredmetenih osnovnih sredstvih		(25.907)	(20.488)
Prejemki pri opredmetenih osnovnih sredstvih		1.621	717
Izdatki pri neopredmetenih sredstvih		(662)	(1.347)

tabela se nadaljuje →

nadaljevanje tabele

v 000 EUR	Razkritje	1.–6. 2023	1.–6. 2022
Dana posojila		(47)	(20)
Prejemki pri danih posojilih		35	4.019
Prejete obresti		3	551
Prejete dividende		65	97
Prejemki pri drugih sredstvih		1.195	0
<b>Neto denarni tok pri naložbenju</b>		<b>(24.462)</b>	<b>(16.471)</b>
<b>Denarni tok pri financiranju</b>			
Prejemki pri prejetih posojilih		261.037	419.464
Izdatki pri prejetih posojilih		(262.312)	(362.633)
Izdatki pri najemih		(1.905)	(2.990)
Izdatki za obresti		(4.438)	(3.226)
Izplačane dividende		0	(22.510)
<b>Neto denarni tok pri financiranju</b>		<b>(7.618)</b>	<b>28.105</b>
<b>Denar in denarni ustrezniki na dan 1. 1.</b>		<b>16.123</b>	<b>49.171</b>
Prevedbene razlike		(245)	215
Neto sprememba denarja in denarnih ustreznikov		24.383	5.310
<b>Denar in denarni ustrezniki na dan 30. 6.</b>		<b>40.261</b>	<b>54.696</b>

Razkritja k zgoščenim konsolidiranim računovodskim izkazom so sestavni del zgoščenih konsolidiranih računovodskih izkazov in jih je treba brati v povezavi z njimi.

# Razkritja k posameznim postavkam v zgoščenih konsolidiranih računovodskih izkazih

## 1. PRIHODKI OD PRODAJE

v 000 EUR	1.–6. 2023	1.–6. 2022
V Sloveniji	93.427	114.574
V tujini:	508.103	615.866
- Nemčija	134.603	170.438
- Italija	134.802	149.060
- ZDA	47.043	45.646
- Avstrija	17.909	19.272
- druge države	173.746	231.450
<b>Prihodki od prodaje</b>	<b>601.530</b>	<b>730.440</b>



Čisti prihodki od prodaje po proizvodih in poslovnih področjih za polletno obdobje, končano na dan 30. junija 2023

v 000 EUR	Jeklarstvo	Obdelava jekel in distribucija	Surovinska baza	Predelava	Skupaj poslovna področja	Upravljanje in druge storitve	Skupaj
Debela pločevina	201.252	40.079	0	0	241.331	0	241.331
Hladno valjana pločevina	53.826	2.502	0	0	56.328	0	56.328
Vročje valjana pločevina	11.421	3.023	0	0	14.444	0	14.444
Kovani, valjani in drugi proizvodi	83.865	32.431	0	5.990	122.286	0	122.286
Industrijski noži	0	933	0	9.038	9.971	0	9.971
Industrijski valji	0	0	0	7.207	7.207	0	7.207
Varilne žice in elektrode	0	0	0	0	0	0	0
Železni odpadki	79	156	83.416	136	83.787	0	83.787
CNC obdelane orodne plošče	0	18.074	0	0	18.074	0	18.074
Storitve in drugi prihodki od prodaje	1.839	27.360	97	17.946	47.242	860	48.102
<b>Prihodki od prodaje</b>	<b>352.282</b>	<b>124.558</b>	<b>83.513</b>	<b>40.317</b>	<b>600.670</b>	<b>860</b>	<b>601.530</b>

Čisti prihodki od prodaje po proizvodih in poslovnih področjih za polletno obdobje, končano na dan 30. junija 2022

v 000 EUR	Jeklarstvo	Obdelava jekel in distribucija	Surovinska baza	Predelava	Skupaj poslovna področja	Upravljanje in druge storitve	Skupaj
Debela pločevina	255.520	48.711	0	0	304.231	0	304.231
Hladno valjana pločevina	93.018	2.989	0	0	96.007	0	96.007
Vroče valjana pločevina	13.911	3.598	0	0	17.509	0	17.509
Kovani, valjani in drugi proizvodi	97.280	33.920	0	7.023	138.223	0	138.223
Industrijski noži	0	987	0	9.525	10.512	0	10.512
Industrijski valji	0	483	0	7.638	8.121	0	8.121
Varilne žice in elektrode	0	0	0	7.633	7.633	0	7.633
Železni odpadki	83	232	92.119	152	92.586	0	92.586
CNC obdelane orodne plošče	0	3.426	0	0	3.426	0	3.426
Storitve in drugi prihodki od prodaje	4.281	43.266	55	3.783	51.385	807	52.192
<b>Prihodki od prodaje</b>	<b>464.093</b>	<b>137.612</b>	<b>92.174</b>	<b>35.754</b>	<b>729.633</b>	<b>807</b>	<b>730.440</b>

## 2. POSLOVNI ODHODKI

v 000 EUR	1.–6. 2023	1.–6. 2022
Stroški blaga, materiala in storitev	482.773	584.017
Stroški dela	79.718	90.663
- stroški plač	57.812	69.240
- stroški socialnih zavarovanj	10.239	9.679
- drugi stroški dela	11.667	11.744
Stroški amortizacije	28.503	27.577
Drugi stroški	5.974	6.457
Sprememba vrednosti zalog	(17.521)	(49.169)
<b>Poslovni odhodki</b>	<b>579.447</b>	<b>659.545</b>

Pregled stroškov po funkcionalnih skupinah za polletno obdobje, končano na dan 30. junija 2023

v 000 EUR	Proizvajalni stroški prodanih proizvodov	Stroški prodajanja	Stroški splošnih dejavnosti	Skupaj
Stroški blaga, materiala in storitev	439.320	27.551	15.902	482.773
Stroški dela	40.433	3.885	35.400	79.718
Stroški amortizacije	24.272	293	3.938	28.503
Drugi stroški	1.765	59	4.150	5.974
Sprememba vrednosti zalog	(17.521)	0	0	(17.521)
<b>Poslovni odhodki</b>	<b>488.269</b>	<b>31.788</b>	<b>59.390</b>	<b>579.447</b>

Pregled stroškov po funkcionalnih skupinah za polletno obdobje, končano na dan 30. junija 2022

v 000 EUR	Proizvajalni stroški prodanih proizvodov	Stroški prodajanja	Stroški splošnih dejavnosti	Skupaj
Stroški blaga, materiala in storitev	538.573	31.337	14.107	584.017
Stroški dela	38.671	3.842	48.150	90.663
Stroški amortizacije	23.813	242	3.522	27.577
Drugi stroški	3.518	103	2.836	6.457
Sprememba vrednosti zalog	(49.169)	0	0	(49.169)
<b>Poslovni odhodki</b>	<b>555.406</b>	<b>35.524</b>	<b>68.615</b>	<b>659.545</b>



### 3. DRUGI POSLOVNI PRIHODKI IN ODHODKI

v 000 EUR	1.–6. 2023	1.–6. 2022
Prihodki iz naslova dobljenih subvencij	3.069	1.572
Dobiček pri prodaji opredmetenih osnovnih sredstev	327	0
Prejete dividende	106	97
Drugi prihodki	290	367
<b>Drugi poslovni prihodki</b>	<b>3.792</b>	<b>2.036</b>
Odhodki iz naslova donacij in sponzorstev	(176)	(145)
Rezervacije	(204)	(354)
Oslabitev opredmetenih osnovnih sredstev	0	(394)
Oslabitev zalog	(257)	(472)
Izguba pri prodaji osnovnih sredstev	0	(117)
Drugi odhodki	(309)	(455)
<b>Drugi poslovni odhodki</b>	<b>(946)</b>	<b>(1.937)</b>
<b>Neto drugi poslovni prihodki</b>	<b>2.846</b>	<b>99</b>

Skupina je za namen izdelave zgoščenega konsolidiranega polletnega poročila za obdobje, končano na dan 30. junija 2023, na podlagi presoje uspešnosti poslovanja posameznih denar ustvarjajočih enot preverila znake oslabitve opredmetenih osnovnih sredstev. Ker teh ni bilo, oslabitve niso bile potrebne.

### 4. FINANČNI IZID

v 000 EUR	1.–6. 2023	1.–6. 2022
Prihodki od obresti	1.355	1.907
Tečajne razlike	69	94
Drugi prihodki	54	2
<b>Finančni prihodki</b>	<b>1.478</b>	<b>2.003</b>
Odhodki za obresti	(5.352)	(6.086)
Drugi odhodki	(3.088)	(1.540)
<b>Finančni odhodki</b>	<b>(8.440)</b>	<b>(7.626)</b>
<b>Finančni izid</b>	<b>(6.962)</b>	<b>(5.623)</b>

### 5. DAVKI

v 000 EUR	1.–6. 2023	1.–6. 2022
Davek iz dobička	(3.674)	(8.558)
Odloženi davek	(1.120)	(3.843)
<b>Davki</b>	<b>(4.794)</b>	<b>(12.401)</b>

v 000 EUR	1.–6. 2023	1.–6. 2022
<b>Poslovni izid pred davki</b>	<b>17.510</b>	<b>64.839</b>
Izračunani davek po veljavni davčni stopnji 19 % (2022: 19 %)	3.327	12.319
Davčni učinki:		
- prihodkov, ki niso predmet obdavčitve	(4)	(37)
- davčno nepriznanih odhodkov	622	622
- davčnih olajšav	(764)	(4.321)
- davčnih izgub, za katere niso pripoznane odložene terjatve za davek	1.412	2.469
- davčnih stopenj odvisnih družb v tujini	201	1.349
<b>Davki</b>	<b>4.794</b>	<b>12.401</b>
<b>Efektivna davčna stopnja</b>	<b>27,4 %</b>	<b>19,1 %</b>

Med učinki davčnih olajšav skupina prikazuje davčne olajšave, ki jih je izkoristila pri obračunih davka od dohodka pravnih oseb, in neizkoriščene davčne olajšave, za katere je evidentirala odložene terjatve za davek. Neizkoriščene davčne olajšave lahko družbe v skupini koristijo v naslednjih letih skladno z zakonodajo države, v kateri poslujejo.

## 6. NEOPREDMETENA SREDSTVA

v 000 EUR	30. 6. 2023	31. 12. 2022
Programska oprema	10.795	12.129
Dobro ime	19.252	19.252
Druga neopredmetena sredstva	9	0
Sredstva v pridobivanju	1.628	1.029
<b>Neopredmetena sredstva</b>	<b>31.684</b>	<b>32.410</b>

Neopredmetena sredstva niso dana kot poroštvo za obveznosti.

Skupina je v poročevalnem obdobju pripoznala pridobljena neopredmetena sredstva v višini 827 tisoč evrov (1.–6. 2022: 2.194 tisoč evrov). Največji del novih nabav neopredmetenih sredstev predstavlja nakup in vzpostavitev novih informacijskih sistemov za upravljanje ključnih poslovnih procesov in proizvodnjo. Skupina v poročevalnem obdobju ni usredstvila stroškov razvoja novih izdelkov (1.–6. 2022: 188 tisoč evrov). Knjigovodska vrednost usredstvenih stroškov razvoja znaša 1.199 tisoč evrov (2022: 1.289 tisoč evrov). Skupina je odsvojila nabavno vrednost v višini 41 tisoč evrov (1.–6. 2022: 605 tisoč evrov) ter popravek vrednosti v višini 41 tisoč evrov (1.–6. 2022: 464 tisoč evrov).

Skupina je preverila vrednosti neopredmetenih sredstev in ugotovila, da njihova knjigovodska vrednost ne presega njihove nadomestljive vrednosti.

## 7. OPREDMETENA OSNOVNA SREDSTVA

v 000 EUR	30. 6. 2023	31. 12. 2022
Zemljišča	32.299	32.528
Zgradbe	77.781	78.279
Oprema	238.447	243.116
Drugo	11.466	10.793
Sredstva v pridobivanju	25.118	21.795
<b>Opredmetena osnovna sredstva</b>	<b>385.111</b>	<b>386.511</b>

Največji del novih nabav in zaključenih investicij v opredmetena osnovna sredstva predstavljajo nakup nepremičnine in strojev, nadgradnja proizvodne linije ter tekoče posodobitve in remontu v jeklarni. Odtujitve opredmetenih osnovnih sredstev se nanašajo na prodajo in odpis opreme ter na odpis neuporabne in zastarane opreme.

Skupina je v poročevalnem obdobju pripoznala pridobljena opredmetena osnovna sredstva v višini 25.993 tisoč evrov (1.–6. 2022: 19.928 tisoč evrov). Skupina je odsvojila sredstva z nabavno vrednostjo v višini 1.191 tisoč evrov (1.–6. 2022: 7.599 tisoč evrov) ter popravek vrednosti sredstev v višini 881 tisoč evrov (1.–6. 2022: 6.795 tisoč evrov). Odpisi in odtujitve opredmetenih osnovnih sredstev obsegajo v največji meri prodajo in odpise neuporabne in zastarane opreme ter delov naprav v vseh proizvodnih obratih.

Na dan 30. junija 2023 ima skupina za 3.124 tisoč evrov (2022: 5.461 tisoč evrov) neporavnanih obveznosti za nakup opredmetenih osnovnih sredstev in za 24.777 tisoč evrov (2022: 26.458 tisoč evrov) že vnaprej znanih pogodbениh obveznosti za nakup.

Skupina ima na dan 30. junija 2023 v najemu sredstva, ki vključujejo stavbe, zemljišča, opremo in avtomobile. Pravica do uporabe sredstev se ne izkazuje kot posebna postavka v izkazu finančnega položaja, vključena je v opredmetena osnovna sredstva. Na dan 30. junija 2023 znaša knjigovodska vrednost pravice do uporabe sredstev 16.702 tisoč evrov (2022: 15.598 tisoč evrov). Finančni odhodki, povezani z najemi, so v prvem polletju 2023 znašali 208 tisoč evrov (1.–6. 2022: 166 tisoč evrov).

Skupina je v poročevalnem obdobju pripoznala pridobljeno pravico do uporabe sredstev v višini 2.738 tisoč evrov (1.–6. 2022: 2.759 tisoč evrov). V poročevalnem obdobju ni bilo pomembnejših sprememb v pogojih najemnih pogodb.

Skupina upošteva izjeme, ki jih standard MSRP 16 omogoča za kratkoročne najeme in najeme z nizko vrednostjo. Skupni strošek teh najemov je v prvem polletju 2023 znašal 663 tisoč evrov (1.–6. 2022: 508 tisoč evrov).

Opredmetena osnovna sredstva, katerih knjigovodska vrednost na dan 30. junija 2023 znaša 3.852 tisoč evrov (2022: 3.630 tisoč evrov), so dana kot poroštva za obveznosti.

Skupina je preverila znake oslabitve opredmetenih osnovnih sredstev in ugotovila, da oslabitvev ni potrebna (1.–6. 2022: 394 tisoč evrov).

## 8. ZALOGE

v 000 EUR	30. 6. 2023	31. 12. 2022
Zaloge materiala	132.993	130.973
Zaloge nedokončane proizvodnje	102.544	84.892
Zaloge gotovih proizvodov	64.012	69.074
Zaloge trgovskega blaga	16.410	15.688
<b>Zaloge</b>	<b>315.959</b>	<b>300.627</b>

Na dan 30. junija 2023 zaloge niso dane kot poroštvo za obveznosti (2022: 0 tisoč evrov). Skupina je na dan 30. junija 2023 preverila vrednost zalog. Pri zalogah gotovih proizvodov je ugotovila, da je čista iztržljiva vrednost nižja od proizvodvalne vrednosti, zato jih je oslabila za 257 tisoč evrov (1.–6. 2022: 472 tisoč evrov).

## 9. FINANČNE TERJATVE

v 000 EUR	30. 6. 2023	31. 12. 2022
Dana posojila	60.141	55.679
<b>Dolgoročne finančne terjatve</b>	<b>60.141</b>	<b>55.679</b>
Dana posojila	3.860	6.960
Druge finančne terjatve	817	92
<b>Kratkoročne finančne terjatve</b>	<b>4.677</b>	<b>7.052</b>

Finančne terjatve se v največji meri nanašajo na posojila, dana večinskemu lastniku, v višini 54.412 tisoč evrov (2022: 54.412 tisoč evrov) in na pripadajoče obresti v višini 9.545 tisoč evrov (2022: 8.196 tisoč evrov). Posojila, dana večinskemu lastniku, se poplačujejo iz naslova dividend. Obrestna mera za posojila, dana večinskemu lastniku, je nespremenljiva in znaša pet odstotkov. Posojila niso zavarovana.

## 10. KRATKOROČNE POSLOVNE TERJATVE

v 000 EUR	30. 6. 2023	31. 12. 2022
Terjatve do kupcev	145.166	120.805
Popravki vrednosti terjatev do kupcev	(3.276)	(2.863)
Terjatve do države in drugih institucij	3.353	7.434
Dani predujmi in varščine	11.769	11.384
Druge terjatve	1.325	1.365
Popravki vrednosti drugih terjatev	(28)	(30)
<b>Kratkoročne poslovne terjatve</b>	<b>158.309</b>	<b>138.095</b>

Skupina ima večino terjatev do kupcev zavarovano pred komercialnimi tveganji pri zavarovalnici. Terjatve do kupcev na dan 30. junija 2023 niso dane kot poroštvo za obveznosti (2022: 0 tisoč evrov).

## 11. DENAR IN DENARNI USTREZNIKI

v 000 EUR	30. 6. 2023	31. 12. 2022
Denar v domači valuti	29.223	9.008
Denar v tuji valuti	11.037	7.114
Denarna sredstva z omejeno uporabo	1	1
<b>Denar in denarni ustrezniki</b>	<b>40.261</b>	<b>16.123</b>

Denar v domači valuti zajema depozite, dane bankam, z ročnostjo do treh mesecev v višini 0 tisoč evrov (2022: 142 tisoč evrov). Obrestna mera za dane depozite je nespremenljiva.

## 12. DRUGA KRATKOROČNA SREDSTVA

v 000 EUR	30. 6. 2023	31. 12. 2022
Odloženi stroški	7.942	1.522
Vnaprej nezaračunani prihodki	1	19
<b>Druga kratkoročna sredstva</b>	<b>7.943</b>	<b>1.541</b>

Kratkoročni odloženi stroški se nanašajo na vnaprejšnja plačila stroškov, ki bodo kratkoročno enakomerno obremenjevala poslovni izid. Ker je večina vnaprejšnjih plačil pripoznana znotraj poslovnega leta, so sredstva v obdobju poročanja višja kot na dan 31. decembra 2022.

## 13. KAPITAL

v 000 EUR	30. 6. 2023	31. 12. 2022
<i>Kapital lastnikov obvladujoče družbe</i>	<i>425.147</i>	<i>414.507</i>
Vpoklicani kapital	145.266	145.266
Kapitalske rezerve	11.461	11.461
Rezerve	8.431	8.605
Zadržani dobički	259.989	249.175
<i>Neobvladujoči delež</i>	<i>32.497</i>	<i>30.408</i>
<b>Kapital</b>	<b>457.644</b>	<b>444.915</b>

Vpoklicani kapital obvladujoče družbe je izkazan v višini 145.266 tisoč evrov in je razdeljen na 994.616 delnic. Nominalna vrednost delnice je 146,05 evra. Število delnic se do izdelave poročila ni spremenilo.

Obvladujoča družba v prvem polletju 2023 ni izplačala dividend (1.–6. 2022: 20.994 tisoč evrov).

### Lastniška struktura obvladujoče družbe

Delničar	Število delnic 30. 6. 2023	Število delnic 31. 12. 2022
DILON, d.o.o., Gerbičeva ulica 98, Ljubljana	718.351	718.351
Republika Slovenija, Gregorčičeva ulica 20, Ljubljana	248.655	248.655
SUJ d.d., Gerbičeva ulica 98, Ljubljana	27.600	27.600
UNIOR, d. d., Kovaška cesta 10, Zreče	10	10
<b>Skupaj</b>	<b>994.616</b>	<b>994.616</b>

Lastniška struktura obvladujoče družbe se do izdelave polletnega poročila ni spremenila.

### Kapitalske rezerve

Kapitalske rezerve v višini 11.461 tisoč evrov so bile oblikovane ob poenostavljenem zmanjšanju kapitala obvladujoče družbe.

### Rezerve

v 000 EUR	30. 6. 2023	31. 12. 2022
Zakonske rezerve	10.870	10.870
Lastne delnice	(6.009)	(6.009)
Rezerve za lastne delnice	3.754	3.754
<b>Rezerve iz dobička</b>	<b>8.615</b>	<b>8.615</b>
Rezerva za pošteno vrednost iz naslova finančnih sredstev po poštenu vrednosti preko drugega vseobsegajočega donosa	517	498
Odložene obveznosti za davek	(98)	(95)
<i>Rezerva za pošteno vrednost iz naslova finančnih sredstev, neto</i>	<i>419</i>	<i>403</i>
Aktuarske čiste izgube za pokojninske programe	(780)	(780)
<b>Rezerva za pošteno vrednost</b>	<b>(361)</b>	<b>(377)</b>
Prevedbene razlike	177	367
<b>Rezerve</b>	<b>8.431</b>	<b>8.605</b>

### Neobvladujoči delež

Na dan 30. junija 2023 bruto vrednost neobvladujočega deleža znaša 34.370 tisoč evrov (2022: 34.408 tisoč evrov). Bruto vrednost je zmanjšana za 1.873 tisoč evrov (2022: 4.000 tisoč evrov), kar ustreza knjigovodski vrednosti 14-odstotnega deleža kapitala odvisne družbe OROMET d.o.o. Obvladujoča družba ima namreč sklenjeno opcijsko pogodbo za nakup taistega 14-odstotnega deleža, skladno s katero obveznost za njegov nakup na dan 30. junija 2023 znaša 1.392 tisoč evrov (2022: 3.896 tisoč evrov).



## 14. FINANČNE OBVEZNOSTI

v 000 EUR	30. 6. 2023	31. 12. 2022
Prejeta posojila	106.961	117.968
Obveznosti za izdane obveznice (SIJ6)	47.994	47.986
Obveznosti iz najema	8.157	8.152
<b>Dolgoročne finančne obveznosti</b>	<b>163.112</b>	<b>174.106</b>
Prejeta posojila	53.123	43.195
Obveznosti za izdane obveznice (SIJ7)	32.697	31.560
Obveznosti iz najema	3.820	3.613
Druge finančne obveznosti	1.050	1.455
<b>Kratkoročne finančne obveznosti</b>	<b>90.690</b>	<b>79.823</b>
<b>Skupaj finančne obveznosti</b>	<b>253.802</b>	<b>253.929</b>

## Zapadlost finančnih obveznosti na dan 30. junija 2023

30. 6. 2023	Knjigovodska vrednost	Pogodbeni denarni tokovi				Skupaj
		Do 3 mesecev	Od 3 mesecev do 1 leta	Od 1 leta do 5 let	Nad 5 let	
v 000 EUR						
Obveznosti do dobaviteljev	260.440	255.918	3.629	893	0	260.440
Finančne obveznosti	253.802	18.942	79.875	161.331	16.853	277.001
Obveznosti iz pogodb s kupci	2.257	10	1.286	961	0	2.257
Druge obveznosti brez obveznosti do države in zaposlenih ter predujmov	2.434	2.400	34	0	0	2.434
<b>Skupaj obveznosti</b>	<b>518.933</b>	<b>277.270</b>	<b>84.824</b>	<b>163.185</b>	<b>16.853</b>	<b>542.132</b>

## Zapadlost finančnih obveznosti na dan 31. decembra 2022

31. 12. 2022	Knjigovodska vrednost	Pogodbeni denarni tokovi				Skupaj
		Do 3 mesecev	Od 3 mesecev do 1 leta	Od 1 leta do 5 let	Nad 5 let	
v 000 EUR						
Obveznosti do dobaviteljev	202.706	191.100	11.426	0	180	202.706
Finančne obveznosti	253.929	20.737	65.791	164.209	23.437	274.174
Obveznosti iz pogodb s kupci	2.421	3	1.457	961	0	2.421
Druge obveznosti brez obveznosti do države in zaposlenih ter predujmov	1.283	837	53	393	0	1.283
<b>Skupaj obveznosti</b>	<b>460.339</b>	<b>212.677</b>	<b>78.727</b>	<b>165.563</b>	<b>23.617</b>	<b>480.584</b>

### Prejeta posojila

Prejeta posojila so v višini 2.152 tisoč evrov (2022: 6.202 tisoč evrov) zavarovana z nepremičninami in premičninami. Druga prejeta posojila niso zavarovana. Obrestna mera za večino prejetih posojil je spremenljiva in vezana na Euribor.

## Obveznosti za izdane obveznice

Obveznosti za izdane obveznice se nanašajo na obveznice z oznako SIJ6 in SIJ7, s katerimi se trguje na Ljubljanski borzi. Nominalna vrednost obveznic SIJ6 znaša 48.000 tisoč evrov, njihova letna obrestna mera je 2,8 odstotka, v plačilo pa dospejo 25. novembra 2024. Nominalna vrednost obveznic SIJ7 znaša 31.100 tisoč evrov, njihova letna obrestna mera je 3,9 odstotka, v plačilo pa dospejo 2. novembra 2023.

## 15. KRATKOROČNE POSLOVNE OBVEZNOSTI

v 000 EUR	30. 6. 2023	31. 12. 2022
Obveznosti do dobaviteljev	259.549	201.843
Obveznosti do zaposlencev	9.689	6.342
Prejeti predujmi in varščine	4.230	6.099
Obveznosti za davščine	4.353	9.357
Druge obveznosti	2.434	1.284
<b>Kratkoročne poslovne obveznosti</b>	<b>280.255</b>	<b>224.925</b>

## 16. DRUGE KRATKOROČNE OBVEZNOSTI

v 000 EUR	30. 6. 2023	31. 12. 2022
Vračunani stroški neizkoriščenih dopustov	4.174	2.233
Vračunane obveznosti iz naslova tožb	619	658
Vračunani stroški za emisijske kupone	3.008	2.352
Obveznosti za nakup neobvladujočega deleža	1.392	3.896
Druge obveznosti	4.261	870
Nezaračunani prihodki pri evidentiranju odpadkov iz procesa magnetne separacije in predelave žilindre	872	1.931
Drugi nezaračunani prihodki	1.434	358
<b>Druge kratkoročne obveznosti</b>	<b>15.760</b>	<b>12.298</b>

Na dan 30. junija 2023 so druge obveznosti zaradi višjih vračunanih stroškov, za katere račun še niso prispeli, višje kot konec leta 2022.

## 17. POGOJNA SREDSTVA IN OBVEZNOSTI

Pogojne obveznosti na dan 30. junija 2023 znašajo 132 tisoč evrov (2022: 76 tisoč evrov) in se nanašajo na garancije, dane za dobro izvedbo del, ter na trošarinske in carinske garancije. Iz naslova danih garancij skupina ne pričakuje odlivov.

Pogojna sredstva na dan 30. junija 2023 znašajo 1.799 tisoč evrov (2022: 1.835 tisoč evrov) in se nanašajo na prejete garancije in menice za odpravo napak v garancijski dobi. Iz naslova prejetih garancij družba ne pričakuje prilivov.

Obvladujoča družba je julija 2020 z drugim družbenikom sklenila opcijsko pogodbo glede poslovnih deležev v družbah RSC Holding in Additherm, in sicer i) nakupno opcijo 1 v korist drugega družbenika za nakup dvo odstotnega poslovnega deleža obvladujoče družbe v družbi RSC Holding in 51-odstotnega poslovnega deleža družbe v družbi Additherm; ii) nakupno opcijo 2 v korist drugega družbenika za nakup 51-odstotnega poslovnega deleža obvladujoče družbe v družbi Additherm; iii) nakupno opcijo v korist družbe za nakup 49 odstotnega poslovnega deleža drugega družbenika v družbi RSC Holding in 49-odstotnega poslovnega deleža drugega družbenika v družbi Additherm; iv) prodajno opcijo 1 v korist drugega družbenika za prodajo 49-odstotnega poslovnega deleža drugega družbenika v družbi RSC Holding in v družbi Additherm; v) prodajno opcijo 2 v korist drugega družbenika za prodajo dela 49-odstotnega poslovnega deleža drugega družbenika v družbi RSC Holding. Opcijski dogovori se lahko izvršijo pod pogoji in na način, kot so dogovorjeni z opcijsko pogodbo. Na dan 30. junija 2023 je obvladujoča družba preverila poštene vrednosti opcijskih pogodb in ocenila, da je vrednost minimalna oziroma enaka nič. Pošteno vrednost bo preverjala letno, morebitne spremembe pa pripoznala v poslovnem izidu.

## 18. POROČANJE PO POSLOVNIH PODROČJIH

Poročanje po poslovnih področjih za polletno obdobje, končano na dan 30. junija 2023

v 000 EUR	Jeklarstvo	Obdelava jekel in distribucija	Surovinska baza	Predelava	Skupaj poslovna področja	Upravljanje in druge storitve	Skupaj	Izločitev	Zgoščeni konsolidirani računovodski izkazi
Poslovni prihodki (zunanji)	352.282	124.558	83.513	40.317	600.670	860	601.530	0	601.530
Poslovni prihodki (med poslovnimi področji)	101.471	3.505	18.592	5.160	128.728	10.988	139.716	(139.716)	0
<b>Prihodki</b>	<b>453.753</b>	<b>128.063</b>	<b>102.105</b>	<b>45.477</b>	<b>729.398</b>	<b>11.848</b>	<b>741.246</b>	<b>(139.716)</b>	<b>601.530</b>
<b>Poslovni izid iz poslovanja</b>	<b>18.836</b>	<b>7.734</b>	<b>1.299</b>	<b>(899)</b>	<b>26.970</b>	<b>(2.498)</b>	<b>24.472</b>	<b>0</b>	<b>24.472</b>
Prihodki od obresti	114	2	1	0	117	2.312	2.429	(1.074)	1.355
Odhodki od obresti	3.627	593	439	421	5.080	1.394	6.474	(1.122)	5.352
Amortizacija	23.164	2.901	405	1.520	27.990	596	28.586	(83)	28.503
<b>Oslabitev sredstev</b>	<b>357</b>	<b>340</b>	<b>31</b>	<b>(14)</b>	<b>714</b>	<b>0</b>	<b>714</b>	<b>0</b>	<b>714</b>
Opredmetena osnovna sredstva in neopredmetena sredstva	0	0	0	0	0	0	0	0	0
Zaloge	257	0	0	0	257	0	257	0	257
Izgube (dobički) iz oslabitve poslovnih terjatev	100	340	31	(14)	457	0	457	0	457
Nabave dolgoročnih sredstev	20.142	2.661	272	672	23.747	220	23.967	0	23.967
<b>Dolgoročna poslovna sredstva glede na geografsko lokacijo</b>	<b>318.332</b>	<b>53.507</b>	<b>10.530</b>	<b>23.947</b>	<b>406.316</b>	<b>10.479</b>	<b>416.795</b>	<b>0</b>	<b>416.795</b>
Slovenija	318.332	37.988	7.338	23.947	387.605	10.479	398.084	0	398.084
Druge države	0	15.519	3.192	0	18.711	0	18.711	0	18.711

Poročanje po poslovnih področjih za polletno obdobje, končano na dan 30. junija 2022

v 000 EUR	Jeklarstvo	Obdelava jekel in distribucija	Surovinska baza	Predelava	Skupaj poslovna področja	Upravljanje in druge storitve	Skupaj	Izločitev	Zgoščeni konsolidirani računovodski izkazi
Poslovni prihodki (zunanji)	464.093	137.612	92.174	35.754	729.633	807	730.440	0	730.440
Poslovni prihodki (med poslovnimi področji)	118.770	4.481	33.269	6.355	162.875	8.621	171.496	(171.496)	0
<b>Prihodki</b>	<b>582.863</b>	<b>142.093</b>	<b>125.443</b>	<b>42.109</b>	<b>892.508</b>	<b>9.428</b>	<b>901.936</b>	<b>(171.496)</b>	<b>730.440</b>
<b>Poslovni izid iz poslovanja</b>	<b>59.856</b>	<b>21.855</b>	<b>2.601</b>	<b>(1.193)</b>	<b>83.119</b>	<b>(12.657)</b>	<b>70.462</b>	<b>0</b>	<b>70.462</b>
Prihodki od obresti	16	16	1	9	42	2.976	3.018	(1.111)	1.907
Odhodki od obresti	4.547	319	241	412	5.519	1.596	7.115	(1.029)	6.086
Amortizacija	22.509	3.074	373	1.408	27.364	514	27.878	(301)	27.577
<b>Oslabitev sredstev</b>	<b>646</b>	<b>289</b>	<b>46</b>	<b>422</b>	<b>1.403</b>	<b>(5)</b>	<b>1.398</b>	<b>(1)</b>	<b>1.397</b>
Opredmetena osnovna sredstva in neopredmetena sredstva	0	0	0	394	394	0	394	0	394
Zaloge	472	0	0	0	472	0	472	0	472
Izgube (dobički) iz oslabitve poslovnih terjatev	174	289	46	28	537	(5)	532	(1)	531
Nabave dolgoročnih sredstev	13.306	2.654	775	2.773	19.508	171	19.679	0	19.679
<b>Dolgoročna poslovna sredstva glede na geografsko lokacijo</b>	<b>318.656</b>	<b>52.827</b>	<b>10.873</b>	<b>24.365</b>	<b>406.721</b>	<b>9.861</b>	<b>416.582</b>	<b>0</b>	<b>416.582</b>
Slovenija	318.656	37.873	7.545	24.365	388.439	9.861	398.300	0	398.300
Druge države	0	14.954	3.328	0	18.282	0	18.282	0	18.282



## Povezane osebe

Povezane osebe so obvladujoča družba skupine ter njena večinski lastnik in končna nadrejena družba (vključno z družbami v njunih skupinah), odvisne družbe, pridružene družbe, ostale povezane družbe in pristojni za upravljanje družb.

### Posli/transakcije z večinskim lastnikom

v 000 EUR	1.–6. 2023	1.–6. 2022
Prihodki	1.349	1.902

v 000 EUR	30. 6. 2023	31. 12. 2022
Finančne terjatve	63.973	62.624

### Posli/transakcije z drugimi povezanimi osebami

000 EUR	1.–6. 2023	1.–6. 2022
Prihodki	15.724	9.551
Odhodki	1.334	3.129

000 EUR	30. 6. 2023	31. 12. 2022
Terjatve	10.964	4.598
Obveznosti	1.183	2.068

## Knjigovodske in poštene vrednosti finančnih instrumentov

V tabeli so prikazane knjigovodske in poštene vrednosti finančnih sredstev in finančnih obveznosti. Knjigovodske vrednosti finančnih in poslovnih terjatev, denarja in denarnih ustreznikov ter poslovnih obveznosti so ustrezen približek njihove poštene vrednosti.

v 000 EUR	30. 6. 2023		31. 12. 2022	
	Knjigovodska vrednost	Poštena vrednost	Knjigovodska vrednost	Poštena vrednost
Finančna sredstva po poštenu vrednosti preko drugega vseobsegajočega donosa	1.332	1.332	1.312	1.312
Finančne terjatve	64.818	64.818	62.731	62.731
Poslovne terjatve	158.511	158.511	138.993	138.993
Denar in denarni ustrezniki	40.261	40.261	16.123	16.123
Finančne obveznosti	(253.802)	(257.845)	(253.929)	(257.632)
Poslovne obveznosti	(281.146)	(281.146)	(225.788)	(225.778)

Prikaz finančnih sredstev in obveznosti, razkritih po poštenih vrednostih, glede na hierarhijo določanja poštene vrednosti

v 000 EUR	30. 6. 2023	31. 12. 2022
Finančna sredstva po poštenu vrednosti preko drugega vseobsegajočega donosa	916	896
<b>Finančna sredstva po poštenu vrednosti prve ravni</b>	<b>916</b>	<b>896</b>
Finančna sredstva po poštenu vrednosti preko drugega vseobsegajočega donosa	416	416
<b>Finančna sredstva po poštenu vrednosti tretje ravni</b>	<b>416</b>	<b>416</b>
Obveznice in komercialni zapisi	(84.734)	(83.143)
<b>Finančne obveznosti po poštenu vrednosti druge ravni</b>	<b>(84.734)</b>	<b>(83.143)</b>
Prejeta posojila	(160.084)	(161.267)
Najemi	(11.977)	(11.766)
Druge finančne obveznosti	(1.050)	(1.456)
<b>Finančne obveznosti po poštenu vrednosti tretje ravni</b>	<b>(173.111)</b>	<b>(174.489)</b>

Tretja raven obveznosti po poštenu vrednosti vključuje zavarovana prejeta posojila, najeme in obveznosti za obresti, ki po modelu vrednotenja predstavljajo knjigovodske vrednosti diskontiranih prihodnjih pričakovanih plačil s prilagojeno stopnjo tveganja.

V prvem polletju 2023 ni bilo prenosov finančnih instrumentov med različnimi ravnmi.

## Dogodki po datumu poročanja

### POŠKODBA MOTORJA VALJAVSKEGA OGRODJA V DRUŽBI SIJ ACRONI

Dne 13. julija se je zgodila večja poškodba glavnega motorja valjavskega ogrodja v Vroči valjarni (t. i. blooming) družbe SIJ Acroni. Poškodovanih oseb ob dogodku ni bilo. Dogodek je povzročil začasen izpad proizvodnje, do predvidoma treh mesecev, ter večjo gospodarsko škodo v poslovanju omenjene družbe in Skupine SIJ. Skupina SIJ in družba SIJ Acroni imata sklenjeno ustrezno zavarovanje za tovrstna tveganja. Odpuščanje zaposlenih ni predvideno.

### V KOROŠKIH DRUŽBAH SKUPINE SIJ PREPREČILI VEČJO ŠKODO ZARADI POPLAV

V SIJ Metalu Ravne in SIJ Ravne Systems, največjih družbah Skupine SIJ na Koroškem, ki je bilo med najbolj prizadetimi v Sloveniji, so preprečili večjo škodo zaradi poplav. Proizvodnjo so postopoma začeli zaganjati v prvih dneh po poplavah, od 16. avgusta pa je stekla v vseh proizvodnih obratih obeh družb. Izziv za celotno koroško gospodarstvo in s tem tudi Skupino SIJ ostaja vzpostavitev normalnih prometnih povezav, primernih tudi za tovarni promet, saj povzročajo zastoje v dobavah. Druge družbe v Skupini SIJ v poplavah niso bile prizadete.

Izredna dogodka ne bosta vplivala na pravočasno izpolnjevanje obveznosti družb Skupine SIJ. Glede na visoko razpoložljiva likvidna sredstva ter dobre poslovne rezultate Skupine SIJ v letu 2022, ki so se nadaljevali tudi v prvi polovici leta 2023, bo Skupina SIJ še naprej normalno izpolnjevala svoje obveznosti. Dogodka tudi ne bosta imela bistvenega neugodnega vpliva na poslovanje Skupine SIJ.



# Zgoščeni polletni računovodski izkazi **družbe SIJ d.d.**

za obdobje, končano na dan  
30. junija 2023

# Zgoščeni računovodski izkazi družbe SIJ d.d.

## Zgoščeni izkaz vseobsegajočega donosa

v 000 EUR	Razkritje	1.–6. 2023	1.–6. 2022
Čisti prihodki od prodaje	1	9.281	7.591
<b>Kosmati poslovni izid</b>		<b>9.281</b>	<b>7.591</b>
Stroški splošnih dejavnosti	2	(10.511)	(12.609)
Drugi poslovni prihodki	3	1.253	1.822
Drugi poslovni odhodki	3	(82)	(189)
<b>Poslovni izid iz poslovanja</b>		<b>(59)</b>	<b>(3.385)</b>
Finančni prihodki	4	8.659	3.892
Finančni odhodki	4	(1.615)	(7.331)
<b>Finančni izid</b>		<b>7.044</b>	<b>(3.439)</b>
<b>Poslovni izid pred davki</b>		<b>6.985</b>	<b>(6.824)</b>
Davki	5	(132)	0
<b>Čisti poslovni izid obdobja</b>		<b>6.853</b>	<b>(6.824)</b>
<i>Spremembe, ki ne bodo prerazvrščene v poslovni izid</i>			
Dobički (izgube) iz naslova poštene vrednosti finančnih sredstev po poštenu vrednosti preko drugega vseobsegajočega donosa		20	(28)
Davek iz dobička, povezan s sestavinami drugega vseobsegajočega donosa		(4)	5
<b>Skupaj drugi vseobsegajoči donos obdobja</b>		<b>16</b>	<b>(23)</b>
<b>Vseobsegajoči donos</b>		<b>6.869</b>	<b>(6.847)</b>

Pojasnila k zgoščenim računovodskim izkazom so sestavni del zgoščenih računovodskih izkazov in jih je treba brati v povezavi z njimi.

## Zgoščeni izkaz finančnega položaja

v 000 EUR	Razkritje	30. 6. 2023	31. 12. 2022
<b>SREDSTVA</b>			
<b>Dolgoročna sredstva</b>		<b>325.258</b>	<b>317.975</b>
Neopredmetena sredstva		340	419
Opredmetena osnovna sredstva		5.980	6.143
Naložbe v odvisne družbe	6	245.043	239.730
Finančna sredstva po poštenu vrednosti preko drugega vseobsegajočega donosa		1.320	1.300
Finančne terjatve	7	71.485	69.290
Odložene terjatve za davek		1.090	1.093
<b>Kratkoročna sredstva</b>		<b>74.912</b>	<b>79.781</b>
Sredstva (skupine) za odtujitev		30	31
Finančne terjatve	7	60.605	55.978
Poslovne terjatve	8	10.753	23.043
Terjatve za davek iz dobička		11	0
Denar in denarni ustrezniki	9	1.530	350
Druga sredstva		1.983	379
<b>Skupaj sredstva</b>		<b>400.170</b>	<b>397.756</b>

tabela se nadaljuje →

nadaljevanje tabele

v 000 EUR	Razkritje	30. 6. 2023	31. 12. 2022
<b>OBVEZNOSTI DO VIROV SREDSTEV</b>			
<b>Kapital</b>	<b>10</b>	<b>275.363</b>	<b>268.495</b>
Vpoklicani kapital		145.266	145.266
Kapitalske rezerve		11.461	11.461
Rezerve iz dobička		8.615	8.615
Rezerva za pošteno vrednost		507	492
Zadržani dobički		109.514	102.661
<b>Dolgoročne obveznosti</b>		<b>61.656</b>	<b>62.106</b>
Rezervacije za zaslužke zaposlencev		881	881
Finančne obveznosti	11	49.231	49.765
Druge obveznosti	13	11.544	11.460
<b>Kratkoročne obveznosti</b>		<b>63.151</b>	<b>67.155</b>
Finančne obveznosti	11	56.846	57.413
Poslovne obveznosti	12	4.023	7.142
Obveznosti za davek iz dobička		0	911
Druge obveznosti	13	2.282	1.689
<b>Skupaj obveznosti do virov sredstev</b>		<b>400.170</b>	<b>397.756</b>

Pojasnila k zgoščenim računovodskim izkazom so sestavni del zgoščenih računovodskih izkazov in jih je treba brati v povezavi z njimi.

## Zgoščeni izkaz gibanja kapitala

Zgoščeni polletni izkaz gibanja kapitala za obdobje, končano na dan 30. junija 2023

v 000 EUR	Vpoklicani kapital	Kapitalske rezerve	Rezerve iz dobička	Rezerva za pošteno vrednost	Zadržani dobički	Skupaj
<b>Stanje na dan 31. 12. 2022</b>	<b>145.266</b>	<b>11.461</b>	<b>8.615</b>	<b>492</b>	<b>102.661</b>	<b>268.495</b>
Izplačane dividende	0	0	0	0	0	0
<b>Transakcije z lastniki</b>	<b>0</b>	<b>0</b>	<b>0</b>	<b>0</b>	<b>0</b>	<b>0</b>
Čisti poslovni izid obdobja	0	0	0	0	6.853	6.853
Druge spremembe v vseobsegajočem donosu	0	0	0	16	0	16
<b>Skupaj spremembe v vseobsegajočem donosu</b>	<b>0</b>	<b>0</b>	<b>0</b>	<b>16</b>	<b>6.853</b>	<b>6.869</b>
<b>Stanje na dan 30. 6. 2023</b>	<b>145.266</b>	<b>11.461</b>	<b>8.615</b>	<b>507</b>	<b>109.514</b>	<b>275.363</b>

Zgoščeni polletni izkaz gibanja kapitala za obdobje, končano na dan 30. junija 2022

v 000 EUR	Vpoklicani kapital	Kapitalske rezerve	Rezerve iz dobička	Rezerva za pošteno vrednost	Zadržani dobički	Skupaj
<b>Stanje na dan 31. 12. 2021</b>	<b>145.266</b>	<b>11.461</b>	<b>6.255</b>	<b>382</b>	<b>108.822</b>	<b>272.186</b>
Izplačane dividende	0	0	0	0	(20.994)	(20.994)
<b>Transakcije z lastniki</b>	<b>0</b>	<b>0</b>	<b>0</b>	<b>0</b>	<b>(20.994)</b>	<b>(20.994)</b>
Čisti poslovni izid obdobja	0	0	0	0	(6.824)	(6.824)
Druge spremembe v vseobsegajočem donosu	0	0	0	(23)	0	(23)
<b>Skupaj spremembe v vseobsegajočem donosu</b>	<b>0</b>	<b>0</b>	<b>0</b>	<b>(23)</b>	<b>(6.824)</b>	<b>(6.847)</b>
<b>Stanje na dan 30. 6. 2022</b>	<b>145.266</b>	<b>11.461</b>	<b>6.255</b>	<b>359</b>	<b>81.003</b>	<b>244.344</b>

Pojasnila k zgoščenim računovodskim izkazom so sestavni del zgoščenih računovodskih izkazov in jih je treba brati v povezavi z njimi.

## Zgoščeni izkaz denarnega toka

v 000 EUR	Razkritje	1.–6. 2023	1.–6. 2022
<b>Denarni tok pri poslovanju</b>			
<b>Poslovni izid pred davki</b>		<b>6.985</b>	<b>(6.824)</b>
Prilagojen za:			
Amortizacijo neopredmetenih sredstev in opredmetenih osnovnih sredstev	2	472	423
Prihodke od obresti	4	(2.282)	(2.986)
Odhodke za obresti	4	1.449	1.724
(Odpravo oslabitev) oslabitev sredstev	4	(5.579)	5.196
Oblikovanje popravkov vrednosti in rezervacij		111	216
Neto ostale (prihodke) odhodke		(2.348)	2.513
<b>Denarni tok pri poslovanju pred obratnim kapitalom</b>		<b>(1.192)</b>	<b>262</b>
<b>Spremembe v obratnem kapitalu</b>			
Zmanjšanje (povečanje) poslovnih terjatev		10.688	(4.318)
Povečanje (zmanjšanje) poslovnih obveznosti		1.118	(3.295)
Zmanjšanje davkov, razen davka iz dobička		(3.751)	(921)
<b>Spremembe v obratnem kapitalu</b>		<b>8.055</b>	<b>(8.534)</b>
Prejemki pri subvencijah		52	182
Izdatki za odpravnine in jubilejne nagrade		(21)	(2)
(Izdatki) prejemki za davek iz dobička		(562)	191
<b>Neto denarni tok pri poslovanju</b>		<b>6.333</b>	<b>(7.901)</b>
<b>Denarni tok pri naložbenju</b>			
Izdatki pri naložbah v odvisne družbe	6	(13.000)	(8.000)
Izdatki pri opredmetenih osnovnih sredstvih		(117)	(57)
Prejemki pri opredmetenih osnovnih sredstvih		272	98
Izdatki pri neopredmetenih sredstvih		(13)	(58)
Izdatki pri danih posojilih		(48.525)	(58.555)

tabela se nadaljuje →

nadaljevanje tabele

v 000 EUR	Razkritje	1.–6. 2023	1.–6. 2022
Prejemki pri danih posojilih		48.558	67.731
Prejete obresti		898	1.648
Prejete dividende		65	1.675
Prejemki pri drugih sredstvih		76	0
<b>Neto denarni tok pri naložbenju</b>		<b>(11.786)</b>	<b>4.482</b>
<b>Denarni tok pri financiranju</b>			
Prejemki pri prejetih posojilih		50.297	42.900
Izdatki pri prejetih posojilih		(44.064)	(25.017)
Prejemki za finančne storitve		933	945
Izdatki pri najemih		(251)	(234)
Izdatki za obresti		(282)	(296)
Izplačane dividende	10	0	(20.994)
<b>Neto denarni tok pri financiranju</b>		<b>6.633</b>	<b>(2.696)</b>
<b>Denar in denarni ustrezniki na dan 1. 1.</b>		<b>350</b>	<b>11.111</b>
Neto sprememba denarja in denarnih ustreznikov		1.180	(6.115)
<b>Denar in denarni ustrezniki na dan 30. 6.</b>		<b>1.530</b>	<b>4.996</b>

Pojasnila k zgoščenim računovodskim izkazom so sestavni del zgoščenih računovodskih izkazov in jih je treba brati v povezavi z njimi.

# Razkritja k posameznim postavkam v zgoščenih Računovodskih izkazih

## 1. PRIHODKI OD PRODAJE

v 000 EUR	1.–6. 2023	1.–6. 2022
V Sloveniji	9.277	7.587
V tujini	4	4
<b>Prihodki od prodaje</b>	<b>9.281</b>	<b>7.591</b>

## 2. POSLOVNI ODHODKI

v 000 EUR	1.–6. 2023	1.–6. 2022
Stroški blaga, materiala in storitev	2.224	1.686
Stroški dela	7.617	10.310
- stroški plač	5.924	8.218
- stroški socialnih zavarovanj	991	1.323
- drugi stroški dela	702	769
Stroški amortizacije	472	423
Drugi stroški	198	190
<b>Poslovni odhodki</b>	<b>10.511</b>	<b>12.609</b>

## 3. DRUGI POSLOVNI PRIHODKI IN ODHODKI

v 000 EUR	1.–6. 2023	1.–6. 2022
Prihodki iz naslova dividend	106	97
Dobiček pri prodaji opredmetenih osnovnih sredstev	208	0
Dobiček ob prenehanju odvisne družbe po skrajšanem postopku	855	0
Drugi prihodki	84	1.725
<b>Drugi poslovni prihodki</b>	<b>1.253</b>	<b>1.822</b>
Izguba pri prodaji opredmetenih osnovnih sredstev	0	(5)
Odhodki iz naslova donacij in sponzorstev	(76)	(48)
Drugi odhodki	(6)	(136)
<b>Drugi poslovni odhodki</b>	<b>(82)</b>	<b>(189)</b>
<b>Neto drugi poslovni prihodki</b>	<b>1.171</b>	<b>1.633</b>

## 4. FINANČNI IZID

v 000 EUR	1.–6. 2023	1.–6. 2022
Prihodki od obresti	2.282	2.986
Prihodki iz naslova danih poroštev	769	0
Odprava oslabitev danih posojil	5.579	0
Drugi prihodki	29	906
<b>Finančni prihodki</b>	<b>8.659</b>	<b>3.892</b>
Odhodki za obresti	(1.449)	(1.724)
Oslabitev danih posojil	0	(5.196)
Drugi odhodki	(166)	(411)
<b>Finančni odhodki</b>	<b>(1.615)</b>	<b>(7.331)</b>
<b>Neto finančni prihodki (odhodki)</b>	<b>7.044</b>	<b>(3.439)</b>



## 5. DAVKI

v 000 EUR	1.–6. 2023	1.–6. 2022
Davek iz dobička	(132)	0
<b>Davki</b>	<b>(132)</b>	<b>0</b>

v 000 EUR	1.–6. 2023	1.–6. 2022
<b>Poslovni izid pred davki</b>	<b>6.985</b>	<b>(6.824)</b>
Izračunani davek po veljavni davčni stopnji 19 % (2022: 19 %)	1.327	(1.297)
Davčni učinki:		
- prihodkov, ki niso predmet obdavčitve	(1.059)	(295)
- davčno nepriznanih odhodkov	84	1.062
- davčnih olajšav	(44)	0
- davčnih izgub, za katere se niso pripoznale odložene terjatve za davek	(176)	530
<b>Davki</b>	<b>132</b>	<b>0</b>
<b>Efektivna davčna stopnja</b>	<b>1,89 %</b>	<b>0 %</b>

## 6. NALOŽBE V ODVISNE DRUŽBE

v 000 EUR	30. 6. 2023	31. 12. 2022
SIJ ACRONI, d.o.o., Cesta Borisa Kidriča 44, Jesenice, Slovenija	111.337	111.337
SIJ METAL RAVNE d.o.o., Koroška cesta 14, Ravne na Koroškem, Slovenija	80.714	67.714
GRIFFON & ROMANO S.P.A., Via Dosssetti 11, Loc. Casinello de Dosso, Italija	0	0
RSC HOLDING d.o.o., Litostrojska cesta 60, Ljubljana, Slovenija	31.545	31.545
NIRO Wenden GmbH, Glück-Auf-Weg 2, Wenden, Nemčija	0	0
SIJ STORITVE d.o.o., Koroška cesta 14, Ravne na Koroškem, Slovenija	505	505
ODPAD d.o.o. Pivka, Velika Pristava 23, Pivka, Slovenija	4.981	4.981
SIJ SUZ d.o.o., Cesta Borisa Kidriča 44, Jesenice, Slovenija	616	616
SIJ ZIP CENTER d.o.o., Koroška cesta 14, Ravne na Koroškem, Slovenija	68	68
SIJ RAVNE SYSTEMS d.o.o., Koroška cesta 14, Ravne na Koroškem, Slovenija	6.705	6.705
HOLDING PMP d.o.o., Gerbičeva 98, 1000 Ljubljana, Slovenija	0	7.687
SIJ AMERICAS INC., 331 Newman Springs Road Suite, 104, Red Bank, New Jersey, ZDA	2.670	2.670
OOO SSG, 119019, Moskva, Novy Arbat, d. 21, pom. I, et. 21, kom. 29, Rusija	0	0
ADDITHERM d.o.o., Litostrojska cesta 60, Ljubljana, Slovenija	5.902	5.902
<b>Naložbe v odvisne družbe</b>	<b>245.043</b>	<b>239.730</b>

Februarja 2023 se je končal postopek likvidacije družbe SIJ ELEKTRODE JESENICE.

V začetku marca 2023 je družba HOLDING PMP prenehala po skrajšanem postopku.

Maja 2023 je družba SIJ ustanovila družbo SIJ MIDDLE EAST s 100 odstotnim deležem.



## 7. FINANČNE TERJATVE

v 000 EUR	30. 6. 2023	31. 12. 2022
Dana posojila	71.485	69.290
<b>Dolgoročne finančne terjatve</b>	<b>71.485</b>	<b>69.290</b>
Dana posojila	60.228	55.502
Drugo	377	476
<b>Kratkoročne finančne terjatve</b>	<b>60.605</b>	<b>55.978</b>

Finančne terjatve se nanašajo na posojila, dana večinskemu lastniku in odvisnim družbam in odobrena za likvidnostne namene. Posojila, dana večinskemu lastniku, znašajo 54.412 tisoč evrov (2022: 54.412 tisoč evrov), pripadajoče obresti pa 9.545 tisoč evrov (2022: 8.197 tisoč evrov). Posojila, dana večinskemu lastniku, bodo poplačana iz dividend. Posojila, dana odvisnim družbam, znašajo 67.555 tisoč evrov (2022: 62.017 tisoč evrov), pripadajoče obresti pa 201 tisoč evrov (2022: 166 tisoč evrov) in se poplačujejo iz tekoče likvidnosti.

Obrestne mere za dana posojila so tako spremenljive kot nespremenljive in se gibljejo v razponu od 1,60 do 7,51 odstotka. Izkazana vrednost danih posojil ne presega njihove iztržljive vrednosti. Dana posojila niso dana kot poroštvo za obveznosti. Večina danih posojil je zavarovana z menicami. Zaradi kreditnega tveganja in ugotovljenih objektivnih znakov oslabitve oblikovani popravek vrednosti danih posojil znaša 15.143 tisoč evrov (2022: 20.722 tisoč evrov).

## 8. POSLOVNE TERJATVE

v 000 EUR	30. 6. 2023	31. 12. 2022
Terjatve do kupcev	10.481	22.887
Terjatve do države in drugih institucij	13	0
Dani predujmi in varščine	99	67
Druge terjatve	160	89
<b>Kratkoročne poslovne terjatve</b>	<b>10.753</b>	<b>23.043</b>

Poslovne terjatve niso zavarovane in niso dane kot poroštva za obveznosti. Izkazana vrednost poslovnih terjatev ne presega njihove iztržljive vrednosti.

## 9. DENAR IN DENARNI USTREZNIKI

v 000 EUR	30. 6. 2023	31. 12. 2022
Denar v domači valuti	1.530	350
<b>Denar in denarni ustrezniki</b>	<b>1.530</b>	<b>350</b>

## 10. KAPITAL

v 000 EUR	30. 6. 2023	31. 12. 2022
Vpoklicani kapital	145.266	145.266
Kapitalske rezerve	11.461	11.461
Rezerve iz dobička	8.615	8.615
Rezerva za pošteno vrednost	507	492
Zadržani dobički	109.514	102.661
<b>Kapital</b>	<b>275.363</b>	<b>268.495</b>

Vpoklicani kapital družbe je izkazan v višini 145.266 tisoč evrov in je razdeljen na 994.616 delnic. Nominalna vrednost delnice je 146,05 evra. Število delnic se do izdelave poročila ni spremenilo.

Družba v prvem polletju 2023 ni izplačala dividend (1. – 6. 2022: 20.994 tisoč evrov).

### Delničarji družbe

Delničar	Število delnic 30. 6. 2023	Število delnic 31. 12. 2022
DILON, d. o. o., Gerbičeva ulica 98, Ljubljana	718.351	718.351
Republika Slovenija, Gregorčičeva ulica 20, Ljubljana	248.655	248.655
SIJ d.d., Gerbičeva ulica 98, Ljubljana	27.600	27.600
UNIOR, d. d., Kovaška cesta 10, Zreče	10	10
<b>Skupaj</b>	<b>994.616</b>	<b>994.616</b>

## Kapitalske rezerve

Kapitalske rezerve v višini 11.461 tisoč evrov so bile oblikovane ob poenostavljenem zmanjšanju kapitala družbe.

### Rezerve iz dobička

v 000 EUR	30. 6. 2023	31. 12. 2022
Zakonske rezerve	10.870	10.870
Lastne delnice	(6.009)	(6.009)
Rezerve za lastne delnice	3.754	3.754
<b>Rezerve iz dobička</b>	<b>8.615</b>	<b>8.615</b>

### Rezerva za pošteno vrednost

v 000 EUR	30. 6. 2023	31. 12. 2022
Rezerva za pošteno vrednost iz naslova finančnih sredstev po poštenu vrednosti preko vseobsegajočega donosa	517	498
Odložene obveznosti za davek	(98)	(95)
Aktuarske čiste izgube za pokojninske programe	88	89
<b>Rezerva za pošteno vrednost</b>	<b>507</b>	<b>492</b>

## 11. FINANČNE OBVEZNOSTI

v 000 EUR	30. 6. 2023	31. 12. 2022
Prejeta posojila	500	999
Obveznosti za izdane obveznice (SIJ6)	47.993	47.986
Obveznosti iz najema	738	780
<b>Dolgoročne finančne obveznosti</b>	<b>49.231</b>	<b>49.765</b>
Prejeta posojila	23.695	25.418
Obveznosti za izdane obveznice (SIJ7)	31.100	31.128
Obveznosti iz najema	398	366
Druge kratkoročne finančne obveznosti	1.653	501
<b>Kratkoročne finančne obveznosti</b>	<b>56.846</b>	<b>57.413</b>
<b>Skupaj finančne obveznosti</b>	<b>106.077</b>	<b>107.178</b>

## Zapadlost finančnih obveznosti na dan 30. junija 2023

30. 6. 2023	Knjižovodska vrednost	Pogodbeni denarni tokovi				Skupaj
		Do 3 mesecev	od 3 mesecev do 1 leta	od 1 leta do 5 let	Nad 5 let	
v 000 EUR						
Obveznosti do dobaviteljev	2.703	2.689	12	2	0	2.703
Finančne obveznosti	106.077	2.532	55.754	50.604	0	108.890
Druge obveznosti brez obveznosti do države in zaposlenih ter predujmov	11.544	0	0	11.544	0	11.544
<b>Skupaj obveznosti</b>	<b>120.324</b>	<b>5.221</b>	<b>55.766</b>	<b>62.150</b>	<b>0</b>	<b>123.137</b>

## Zapadlost finančnih obveznosti na dan 31. decembra 2022

31. 12. 2022	Knjižovodska vrednost	Pogodbeni denarni tokovi				Skupaj
		Do 3 mesecev	od 3 mesecev do 1 leta	od 1 leta do 5 let	Nad 5 let	
v 000 EUR						
Obveznosti do dobaviteljev	1.949	1.915	32	2	0	1.949
Finančne obveznosti	107.178	6.244	53.695	51.150	0	111.089
Druge obveznosti brez obveznosti do države in zaposlenih ter predujmov	11.463	0	3	11.460	0	11.463
<b>Skupaj obveznosti</b>	<b>120.590</b>	<b>8.159</b>	<b>53.730</b>	<b>62.612</b>	<b>0</b>	<b>124.501</b>

### Prejeta posojila

Prejeta posojila zajemajo posojila, prejeta od družb v skupini, od poslovnih bank in drugih oseb. Obrestne mere za prejeta posojila so tako spremenljive kot nespremenljive.

### Obveznosti za izdane obveznice

Obveznosti za izdane obveznice se nanašajo na obveznice z oznako SIJ6 in SIJ7, s katerimi se trguje na Ljubljanski borzi. Nominalna vrednost obveznic SIJ6 znaša 48.000 tisoč evrov, njihova letna obrestna mera je 2,8 odstotka, v plačilo pa dospejo 25. novembra 2024. Nominalna vrednost obveznic SIJ7 znaša 31.100 tisoč evrov, njihova letna obrestna mera je 3,9 odstotka, v plačilo pa dospejo 2. novembra 2023.

## 12. POSLOVNE OBVEZNOSTI

v 000 EUR	30. 6. 2023	31. 12. 2022
Obveznosti do dobaviteljev	2.703	1.949
Obveznosti do zaposlencev	435	556
Obveznosti za davščine in druge obveznosti	885	4.637
<b>Kratkoročne poslovne obveznosti</b>	<b>4.023</b>	<b>7.142</b>

## 13. DRUGE OBVEZNOSTI

v 000 EUR	30. 6. 2023	31. 12. 2022
Obveznosti za pogojno in odloženo nadomestilo	11.544	11.460
<b>Druge dolgoročne obveznosti</b>	<b>11.544</b>	<b>11.460</b>
Obveznosti za neizkoriščene dopuste	583	473
Kratkoročni del obveznosti za pogojno in odloženo nadomestilo	1.200	1.200
Druge obveznosti	499	16
<b>Druge kratkoročne obveznosti</b>	<b>2.282</b>	<b>1.689</b>

Družba je skladno z družbeniškim sporazumom pripoznala obveznost za izplačilo pogojnega nadomestila v obliki posojila družbi RSC Holding po tržnih pogojih. Družba je posojilo dolžna zagotoviti v treh mesecih po sprejemu sklepa skupščine za leto, v katerem bo prekoračen v družbeniškem sporazumu določeni kazalnik. Obveznost je veljavna v obdobju od leta 2022 do leta 2024. Če bo v družbeniškem sporazumu določeni kazalnik prekoračen v obdobju od leta 2025 do leta 2027, bo družba glavnico in obresti pretvorila v kapital odvisne družbe kot naknadno vplačilo brez pravice zahtevati vračilo tega naknadnega vplačila.

Družba je skladno z družbeniškim sporazumom pripoznala tudi obveznost za izplačilo pogojnega nadomestila v obliki dodatnih naknadnih vplačil v družbo Additherm v roku petih let. Naknadna vplačila bodo izvedena v enakih letnih obrokih na podlagi sklepa, ki ga bosta sprejela oba družbenika ob vsakokratni zapadlosti obveznosti.

Sprememba poštene vrednosti obveznosti za izplačilo pogojnega nadomestila na podlagi nove informacije o spremembah po datumu prevzema bo pripoznana v poslovnem izidu.

## 14. POGOJNA SREDSTVA IN OBVEZNOSTI

Družba ima pogojne obveznosti za dana poročstva, ki na dan 30. junija 2023 znašajo 171.772 tisoč evrov (2022: 181.176 tisoč evrov). Dana poročstva so v celotnem znesku dana družbam v skupini. Iz naslova danih poroštev družba ne pričakuje odlivov.

### Povezane osebe

Povezane osebe so večinski lastnik in končna nadrejena družba (vključno z družbami v njihovih skupinah), odvisne družbe, pridružene družbe, ostale povezane družbe in pristojni za upravljanje družb.

#### Posli/transakcije z večinskim lastnikom

v 000 EUR	1.–6. 2023	1.–6. 2022
Prihodki	1.349	1.902

v 000 EUR	30. 6. 2023	31. 12. 2022
Terjatve	63.973	62.624

#### Posli/transakcije z odvisnimi družbami

v 000 EUR	1.–6. 2023	1.–6. 2022
Prihodki	11.039	11.184
Odhodki	220	549

v 000 EUR	30. 6. 2023	31. 12. 2022
Terjatve	93.741	106.250
Obveznosti	13.373	25.686

#### Posli/transakcije z drugimi povezanimi družbami

v 000 EUR	1.–6. 2023	1.–6. 2022
Prihodki	10	10
Odhodki	61	74

v 000 EUR	30. 6. 2023	31. 12. 2022
Terjatve	2	2
Obveznosti	7.825	7.427

## Knjigovodske in poštene vrednosti finančnih instrumentov

V tabeli so prikazane knjigovodske in poštene vrednosti finančnih sredstev in finančnih obveznosti. Knjigovodske vrednosti finančnih in poslovnih terjatev, denarja in denarnih ustreznikov ter poslovnih obveznosti so ustrezen približek njihove poštene vrednosti.

v 000 EUR	30. 6. 2023		31. 12. 2022	
	Knjigovodska vrednost	Poštena vrednost	Knjigovodska vrednost	Poštena vrednost
Finančna sredstva po pošteni vrednosti preko drugega vseobsegajočega donosa	1.320	1.320	1.300	1.300
Finančne terjatve	132.090	132.090	125.268	125.268
Poslovne terjatve	10.753	10.753	23.043	23.043
Denar in denarni ustrezniki	1.530	1.530	350	350
Finančne obveznosti	(106.077)	(111.718)	(107.178)	(111.207)
Poslovne obveznosti	(15.567)	(15.567)	(18.602)	(18.602)

#### Prikaz finančnih sredstev in obveznosti, razkritih po poštenih vrednostih, glede na hierarhijo določanja poštene vrednosti

v 000 EUR	30. 6. 2023	31. 12. 2022
Finančna sredstva po pošteni vrednosti preko drugega vseobsegajočega donosa	916	896
<b>Finančna sredstva po pošteni vrednosti prve ravni</b>	<b>916</b>	<b>896</b>
Finančna sredstva po pošteni vrednosti preko drugega vseobsegajočega donosa	416	404
<b>Finančna sredstva po pošteni vrednosti tretje ravni</b>	<b>416</b>	<b>404</b>
Obveznice in komercialni zapisi	(84.734)	(83.143)
<b>Finančne obveznosti po pošteni vrednosti druge ravni</b>	<b>(84.734)</b>	<b>(83.143)</b>
Prejeta posojila	(24.195)	(26.417)
Najemi	(1.136)	(1.146)
Druge finančne obveznosti	(1.653)	(501)
<b>Finančne obveznosti po pošteni vrednosti tretje ravni</b>	<b>(26.984)</b>	<b>(28.064)</b>

Tretja raven obveznosti po pošteni vrednosti vključuje zavarovana prejeta posojila, najeme in obveznosti za obresti, ki po modelu vrednotenja predstavljajo knjigovodske vrednosti diskontiranih prihodnjih pričakovanih plačil s prilagojeno stopnjo tveganja.

V prvem polletju 2023 ni bilo prenosov finančnih instrumentov med različnimi ravnmi.

## Dogodki po datumu poročanja

### POŠKODBA MOTORJA VALJAVSKEGA OGRODJA V DRUŽBI SIJ ACRONI

Dne 13. julija se je zgodila večja poškodba glavnega motorja valjavskega ogrodja v Vroči valjarni (t. i. blooming) družbe SIJ Acroni. Poškodovanih oseb ob dogodku ni bilo. Dogodek je povzročil začasen izpad proizvodnje, do predvidoma treh mesecev, ter večjo gospodarsko škodo v poslovanju omenjene družbe in Skupine SIJ. Skupina SIJ in družba SIJ Acroni imata sklenjeno ustrezno zavarovanje za tovrstna tveganja. Odpuščanje zaposlenih ni predvideno.

### V KOROŠKIH DRUŽBAH SKUPINE SIJ PREPREČILI VEČJO ŠKODO ZARADI POPLAV

V SIJ Metalu Ravne in SIJ Ravne Systems, največjih družbah Skupine SIJ na Koroškem, ki je bilo med najbolj prizadetimi v Sloveniji, so preprečili večjo škodo zaradi poplav. Proizvodnjo so postopoma začeli zaganjati v prvih dneh po poplavah, od 16. avgusta pa je stekla v vseh proizvodnih obratih obeh družb. Izziv za celotno koroško gospodarstvo in s tem tudi Skupino SIJ ostaja vzpostavitev normalnih prometnih povezav, primernih tudi za tovorni promet, saj povzročajo zastoje v dobavah. Druge družbe v Skupini SIJ v poplavah niso bile prizadete.

Izredna dogodka ne bosta vplivala na pravočasno izpolnjevanje obveznosti družb Skupine SIJ. Glede na visoko razpoložljiva likvidna sredstva ter dobre poslovne rezultate Skupine SIJ v letu 2022, ki so se nadaljevali tudi v prvi polovici leta 2023, bo Skupina SIJ še naprej normalno izpolnjevala svoje obveznosti. Dogodka tudi ne bosta imela bistvenega neugodnega vpliva na poslovanje Skupine SIJ.

## Povezani z naravo

Skupina SIJ ima svoje jeklarske obrate v deželi z izjemno kulturno in naravno dediščino. Zaradi zgodovinske povezanosti železarstva in jeklarstva z lokalnim okoljem že od nekdaj delujemo družbeno odgovorno. Pri uresničevanju trajnostne strategije in pri zmanjševanju vplivov na okolje sodelujemo z lokalnimi skupnostmi, v katerih živi tudi večina zaposlenih.

### S SPOŠTOVANJEM SVETOVNO POMEMBNE NARAVNE DEDIŠČINE

Na Gorenjskem in Koroškem, kjer delujeta jeklarski družbi, se še posebno skrbno vključujemo v ohranjanje dediščine. Na Jesenicah na Gorenjskem jeklarna deluje le nekaj kilometrov stran od Triglavskega narodnega parka, največjega območja varovane narave v Sloveniji. Na Ravnah na Koroškem je jeklarna blizu UNESCO Globalnega Geoparka Karavanke.

### OKOLJE SI DELIMO S KRANJSKO SIVKO

Na območju celotne Slovenije kulturo in naravo na poseben način povezuje čebelarjenje, ki je kot način življenja vpisano na Unescov Reprezentativni seznam nesnovne kulturne dediščine človeštva. OZN je na pobudo Slovenije 20. maj razglasil za svetovni dan čebel na pobudo Slovenije. Na ta dan je bil leta 1734 na Gorenjskem, nedaleč od današnje jeklarne SIJ Acroni, rojen Anton Janša, začetnik modernega evropskega čebelarjenja. Danes se s čebelarjenjem v Slo-

veniji ukvarja vsak dvestoti prebivalec. Več kot deset tisoč slovenskih čebelarjev skrbi za dvesto tisoč čebeljih družin, v posameznem panju pa je tudi do sto tisoč čebel. V Sloveniji čebelarji gojijo izključno avtohtono vrsto čebel – kranjsko sivko.

“ V Skupini SIJ se zavedamo, da si naravno okolje delimo z avtohtono vrsto čebel – kranjsko sivko. Z njo si delimo tudi lastnosti, kot so prilagodljivost, odpornost in donosnost.

### PO ZGLEDU IZJEMNIH AVTOHTONIH ČEBEL

Kranjska sivka (*Apis mellifica carnica*) se od drugih vrst čebel razlikuje po zunanjih značilnostih in po svojih vedenjskih lastnostih. Ima odličen čut za orientacijo, odlikuje se po visoki donosnosti, hitro se prilagaja na spremembe temperatur, je odporna na bolezni in redko piči. S svojim trajnostnim delovanjem želimo v Skupini SIJ ohranjati okolje, v katerem kranjske sivke za prihodnost planeta skrbijo z opraševanjem mnogih rastlin, za zdravje ljudi pa s svojimi medenimi pridelki. Čistost njenega medu je znak čistosti okolja, v katerem biva. V Skupini SIJ bomo svojo skrb za okolje izkazovali tudi z namestitvijo čebel na naših zemljiščih ali v bližnji okolici.



**sij**



**SIJ – Slovenska industrija jekla, d.d.**

Gerbičeva 98, 1000 Ljubljana

[www.sij.si](http://www.sij.si)

T: +386 (0)1 242 98 00

E: [info@sij.si](mailto:info@sij.si)

Vsebinska zasnova in uredništvo: SIJ d.d.

Jezikovni pregled: Fužinar Ravne, mag. Andreja Čibron Kodrin

Prevod: Tadej Reissner

Oblikovna zasnova in izvedba: Media Vox, Andreja Trbuha Kukec

Oblikovanje grafik s področja trajnosti: Sans, Andrej Knez

Fotografije: Urban Štebljaj (portreti), arhiv Skupine SIJ, Shutterstock, Istock, Adobe Stock