



# Nerevidirano poročilo o poslovanju skupine Krka in družbe Krka v obdobju januar–september 2023

Novo mesto, november 2023



*Živeti zdravo življenje.*

<b>Uvod</b> .....	<b>3</b>
Ključni poudarki o poslovanju v obdobju januar–september 2023 .....	3
Pomembnejši podatki o poslovanju skupine Krka in družbe Krka .....	4
Podatki o obvladujoči družbi Krka, tovarna zdravil, d. d., Novo mesto .....	5
Predstavitve skupine Krka.....	5
Ocena poslovanja skupine Krka v letu 2023 .....	5
Načrt poslovanja skupine Krka v letu 2024 .....	6
<b>Poslovno poročilo</b> .....	<b>7</b>
Finančna tveganja.....	7
Delničarji in trgovanje z delnico.....	8
Analiza uspešnosti poslovanja skupine Krka .....	10
Trženje in prodaja .....	12
Razvoj in raziskave .....	17
Naložbe .....	19
Zaposleni.....	20
<b>Zgoščeni konsolidirani računovodski izkazi skupine Krka s pojasnili</b> .....	<b>21</b>
Konsolidirani izkaz finančnega položaja skupine Krka .....	21
Konsolidirani izkaz poslovnega izida skupine Krka .....	22
Konsolidirani izkaz drugega vseobsegajočega donosa skupine Krka .....	22
Konsolidirani izkaz sprememb lastniškega kapitala skupine Krka.....	23
Konsolidirani izkaz denarnih tokov skupine Krka .....	25
Poročanje po odsekih skupine Krka .....	26
Pojasnila h konsolidiranim računovodskim izkazom skupine Krka .....	27
<b>Zgoščeni računovodski izkazi Krke, d. d., Novo mesto s pojasnili</b> .....	<b>33</b>
Izkaz finančnega položaja Krke, d. d., Novo mesto .....	33
Izkaz poslovnega izida Krke, d. d., Novo mesto.....	34
Izkaz drugega vseobsegajočega donosa Krke, d. d., Novo mesto.....	34
Izkaz sprememb lastniškega kapitala Krke, d. d., Novo mesto .....	35
Izkaz denarnih tokov Krke, d. d., Novo mesto.....	37
Pojasnila k računovodskim izkazom Krke, d. d., Novo mesto .....	38
<b>Izjava o odgovornosti uprave</b> .....	<b>44</b>

## UVOD

Zgoščeni konsolidirani računovodski izkazi skupine Krka in zgoščeni računovodski izkazi Krke, d. d., Novo mesto (v nadaljevanju družba Krka) za obdobje januar–september 2023 in obdobje januar–september 2022 niso revidirani, medtem ko so izkazi za celotno leto 2022 revidirani. Družba Krka nima odobrenega kapitala niti pogojnega povečanja osnovnega kapitala.

Pomembnejše spremembe podatkov, ki jih vsebuje prospekt za borzno kotacijo, družba Krka sproti objavlja v sistemu elektronskega obveščanja Ljubljanske borze SEOnet in v sistemu elektronskega obveščanja Agencije za finančni nadzor na Poljskem (ESPI). Poročila o poslovanju skupine Krka in družbe Krka so na vpogled na Krkini spletni strani [www.krka.si](http://www.krka.si).

Nerevidirano poročilo o poslovanju skupine Krka in družbe Krka v obdobju januar–september 2023 je nadzorni svet družbe Krka obravnaval na redni seji 15. novembra 2023.

## Ključni poudarki o poslovanju v obdobju januar–september 2023

- V skupini Krka smo prodali za 1 milijardo 334,9 milijona EUR izdelkov in storitev, od tega predstavlja prodaja izdelkov več kot 97 %.
- Prodaja izdelkov in storitev skupine Krka je bila 8 % večja kot v enakem lanskem obdobju.
- Na trgih zunaj Slovenije smo ustvarili 94 % prodaje izdelkov in storitev skupine Krka. Delež izvoza v prodaji izdelkov je bil 96-odstoten.
- Krkina regija z največjo prodajo je bila Vzhodna Evropa z 32,5-odstotnim deležem v skupni prodaji, sledili sta regiji Srednja Evropa in Zahodna Evropa.
- V skupini Krka smo ustvarili 320,3 milijona EUR dobička iz poslovanja (EBIT), kar je 37 % več kot v enakem lanskem obdobju. Delež dobička iz poslovanja v prihodkih od prodaje je znašal 23,9 %. Dobiček iz poslovanja, povečan za amortizacijo (EBITDA), je znašal 398,2 milijona EUR in je bil 27 % večji od primerljivega v enakem lanskem obdobju. Delež EBITDA v prihodkih od prodaje je znašal 29,7 %.
- V skupini Krka smo ustvarili neto finančni izid v višini –33,7 milijona EUR, od tega je bilo za –41,0 milijonov EUR neto negativnih tečajnih razlik.
- Neto finančni izid skupine je bil za 156,1 milijona EUR slabši kot v enakem lanskem obdobju, kar je predvsem posledica izrazite krepitve rublja v enakem lanskem obdobju.
- Dobiček skupine Krka pred davkom je znašal 286,6 milijona EUR in je bil 20 % manjši kot v enakem lanskem obdobju.
- Čisti dobiček skupine Krka je znašal 235,6 milijona EUR in je bil 22 % manjši kot v enakem lanskem obdobju. Njegov delež v prihodkih od prodaje je znašal 17,6 %.
- Tečaj delnice družbe Krka na Ljubljanski borzi je 30. 9. 2023 znašal 109,50 EUR, kar je 19 % več kot konec leta 2022. Tržna kapitalizacija je znašala 3,6 milijarde EUR. Od januarja do konca septembra 2023 smo v okviru programa odkupa delnic odkupili za 8,9 milijona EUR lastnih delnic.
- Ponudbo smo dopolnili s petimi novimi zdravili na recept in dvema novima veterinarskima izdelkoma.
- V skupini Krka smo za naložbe namenili 81,5 milijona EUR, od tega 69,0 milijonov EUR v obvladujoči družbi.
- Konec septembra 2023 je bilo v skupini Krka 11.610 redno zaposlenih. Skupaj z zaposlenimi prek agencij nas je bilo 12.637.

## Pomembnejši podatki o poslovanju skupine Krka in družbe Krka

v tisoč EUR	Skupina Krka			Družba Krka		
	1-9/2023	1-9/2022	Indeks	1-9/2023	1-9/2022	Indeks
Prihodki od prodaje	1.340.536	1.242.203	108	1.248.406	1.208.697	103
– od tega prihodki od prodaje iz pogodb s kupci izdelkov in storitev	1.334.881	1.236.531	108	1.078.750	1.028.274	105
Bruto dobiček	771.216	681.132	113	661.048	702.430	94
Dobiček iz poslovanja z amortizacijo (EBITDA)	398.235	314.192	127	312.478	361.710	86
Dobiček iz poslovanja (EBIT) <sup>1</sup>	320.274	233.784	137	252.748	300.082	84
Dobiček pred davkom (EBT)	286.610	356.189	80	246.689	423.026	58
Čisti dobiček	235.559	301.668	78	212.065	355.638	60
Efektivna davčna stopnja	17,8 %	15,3 %		14,0 %	15,9 %	
Stroški razvijanja	127.344	119.481	107	124.143	119.106	104
Naložbe	81.454	74.924	109	68.979	53.124	130

v tisoč EUR	30. 9. 2023	31. 12. 2022	Indeks	30. 9. 2023	31. 12. 2022	Indeks
Nekratkoročna sredstva	1.035.912	1.125.025	92	1.064.998	1.123.594	95
Kratkoročna sredstva	1.616.079	1.562.475	103	1.431.678	1.392.950	103
– zaloge	586.485	553.332	106	496.089	492.978	101
– terjatve do kupcev	429.742	402.730	107	377.407	357.889	105
– denar in denarni ustrezniki	103.097	518.934	20	68.394	470.297	15
Kapital	2.116.335	2.138.509	99	2.070.206	2.060.792	100
Nekratkoročne obveznosti	132.566	132.130	100	104.193	102.333	102
Kratkoročne obveznosti	403.090	416.861	97	322.277	353.419	91
– poslovne obveznosti	141.104	140.837	100	158.274	194.143	82

KAZALNIKI	1-9/2023	1-9/2022	1-9/2023	1-9/2022
Bruto dobiček v prihodkih od prodaje	57,5 %	54,8 %	53,0 %	58,1 %
EBITDA v prihodkih od prodaje	29,7 %	25,3 %	25,0 %	29,9 %
EBIT v prihodkih od prodaje	23,9 %	18,8 %	20,2 %	24,8 %
EBT v prihodkih od prodaje	21,4 %	28,7 %	19,8 %	35,0 %
Čisti dobiček v prihodkih od prodaje	17,6 %	24,3 %	17,0 %	29,4 %
Donosnost kapitala (ROE) <sup>2</sup>	14,8 %	19,9 %	13,7 %	24,2 %
Donosnost sredstev (ROA) <sup>3</sup>	11,8 %	15,3 %	11,3 %	19,1 %
Obveznosti/kapital	0,253	0,282	0,206	0,243
Delež stroškov razvijanja v prihodkih od prodaje	9,5 %	9,6 %	9,9 %	9,9 %

ŠTEVILO ZAPOSLENIH	30. 9. 2023	31. 12. 2022	Indeks	30. 9. 2023	31. 12. 2022	Indeks
Stanje na dan	11.610	11.598	100	6401	6320	101

PODATKI O DELNICI	1-9/2023	1-9/2022	Indeks
Skupno število izdanih delnic	32.793.448	32.793.448	100
Dobiček na delnico v EUR <sup>4</sup>	10,13	12,91	78
Tečaj delnice konec obdobja v EUR <sup>5</sup>	109,50	86,00	127
Tečaj delnice/dobiček na delnico (P/E)	10,81	6,66	162
Knjigovodska vrednost delnice v EUR <sup>6</sup>	64,54	64,78	100
Tečaj delnice/knjigovodska vrednost delnice (TV/KV)	1,70	1,33	128
Tržna kapitalizacija v tisoč EUR (ob koncu obdobja)	3.590.883	2.820.237	127

<sup>1</sup> razlika med prihodki in odhodki iz poslovanja

<sup>2</sup> čisti dobiček, preračunan na celo leto/povprečno stanje lastniškega kapitala v obdobju

<sup>3</sup> čisti dobiček, preračunan na celo leto/povprečno stanje sredstev v obdobju

<sup>4</sup> čisti dobiček večinskih lastnikov skupine Krka, preračunan na celo leto/povprečno število izdanih delnic v obdobju brez lastnih delnic

<sup>5</sup> tečaj delnice na Ljubljanski borzi

<sup>6</sup> kapital konec obdobja/skupno število izdanih delnic

## Podatki o obvladujoči družbi Krka, tovarna zdravil, d. d., Novo mesto

**Sedež** Šmarješka cesta 6, 8501 Novo mesto, Slovenija

**Telefon** 07 331 21 11

**Telefaks** 07 332 15 37

**E-naslov** info@krka.biz

**Spletna stran** www.krka.si

**Osnovna dejavnost** proizvodnja farmacevtskih preparatov

**Šifra dejavnosti** 21.200

**Leto ustanovitve** 1954

**Registrski vložek** 1/00097/00, Okrožno sodišče Novo mesto

**Davčna številka** 82646716

**Identifikacijska številka za DDV** SI82646716

**Matična številka** 5043611000

**Osnovni kapital** 54.732.264,71 EUR

**Število izdanih delnic** 32.793.448 navadnih kosovnih imenskih delnic z oznako KRKG. Delnice od leta 1997 kotirajo na Ljubljanski borzi vrednostnih papirjev z oznako KRKG, od aprila 2012 pa tudi na Varšavski borzi z oznako KRK.

## Predstavitev skupine Krka

Skupino Krka poleg obvladujoče družbe Krka, d. d., Novo mesto sestavljajo odvisna družba Terme Krka, d. o. o., Novo mesto ter 33 odvisnih družb v tujini. Obvladujoča družba ima 100-odstotni lastniški delež v vseh odvisnih družbah razen v Ningbo Krka Menovo Co. Ltd., v kateri ima 60-odstotni delež, 40-odstotnega pa kitajsko podjetje Ningbo Menovo Pharmaceutical Co. Ltd.

Skupina Krka se ukvarja z razvojem, proizvodnjo, trženjem in prodajo izdelkov za humano uporabo (zdravil na recept in izdelkov brez recepta), veterinarskih izdelkov in zdraviliško-turističnih storitev.

Proizvodnja izdelkov poteka v obvladujoči družbi v Sloveniji in v Krkinih odvisnih družbah v Ruski federaciji, na Poljskem, Hrvaškem in v Nemčiji. V navedenih odvisnih družbah, razen v družbi Krka-Rus v Ruski federaciji, se poleg proizvodnje ukvarjajo tudi s trženjem in prodajo. Na Kitajskem poteka proizvodnja v dolgoročno najetih proizvodnih zmogljivostih. Ostale odvisne družbe zunaj Slovenije se ukvarjajo s trženjem in/ali prodajo in nimajo proizvodnih zmogljivosti. Odvisna družba Terme Krka se ukvarja z zdraviliško-turistično dejavnostjo. Je tudi lastnica družbe Golf Grad Otočec.

## Ocena poslovanja skupine Krka v letu 2023

- Prodaja izdelkov in storitev bo na letni ravni predvidoma znašala 1 milijardo 770 milijonov EUR, kar je 3,6-odstotna rast glede na leto 2022. Povprečna letna rast v petletnem obdobju bo 5,9-odstotna. Ocenjena prodaja je nekoliko večja od načrtovane za leto 2023.
- Delež prodaje na trgih zunaj Slovenije bo predvidoma 94-odstoten.
- Krkina regija z največjo prodajo bo Vzhodna Evropa. Ruska federacija bo ostala največji posamični trg. Sledile bodo regije Srednja Evropa s Poljsko, ki je Krkin drugi največji posamični trg, Zahodna Evropa in njen največji trg Nemčija, Jugovzhodna Evropa, Slovenija in Čezmorska tržišča.
- Najpomembnejša skupina izdelkov bodo ostala zdravila na recept z 82-odstotnim deležem v prodaji.
- Čisti dobiček bo znašal okoli 300 milijonov EUR.
- Za naložbe v lastne razvojne, proizvodne in infrastrukturne zmogljivosti bomo predvidoma namenili dobrih 130 milijonov EUR, kar je v skladu z načrti za leto 2023.
- Konec leta 2023 bo imela skupina Krka predvidoma 11.916 redno zaposlenih (2,7-odstotna rast), od tega 45 % v tujini.

## Načrt poslovanja skupine Krka v letu 2024

- Prodaja izdelkov in storitev bo predvidoma dosegla 1 milijardo 850 milijonov EUR.
- Delež prodaje na trgih zunaj Slovenije bo predvidoma 94-odstoten.
- Najpomembnejša skupina izdelkov bodo ostala zdravila na recept z 81-odstotnim deležem v prodaji.
- Čisti dobiček bo predvidoma znašal dobrih 310 milijonov EUR.
- Predvidevamo povečanje števila zaposlenih v Sloveniji in tujini, skupaj za 3 %.
- Načrtovane naložbe v vrednosti dobrih 150 milijonov EUR bodo namenjene predvsem povečanju in posodobitvi proizvodnih zmogljivosti in infrastrukture.

Načrt poslovanja za leto 2024 izhaja iz strategije razvoja skupine Krka za obdobje 2024–2028 in temelji na pričakovanjih, ocenah in napovedih ter drugih razpoložljivih podatkih. Uprava meni, da so pričakovanja primerna. Ob večjih spremembah v poslovnem okolju, na primer cenovnih erozijah, rasti cen surovin, spremembah tečajev nekaterih za Krko pomembnih valut in manjšem povpraševanju po farmacevtskih izdelkih, lahko dejanski izidi poslovanja odstopajo od načrtovanih.

## POSLOVNO POROČILO

### Finančna tveganja

#### Tveganje sprememb deviznih tečajev

Odprava valutne izpostavljenosti z naravnimi metodami ostaja Krkina ključna usmeritev pri obvladovanju valutnih tveganj, v omejenem obsegu pa uporabljamo tudi finančne instrumente.

Ruski rubelj še naprej predstavlja največje valutno tveganje skupine Krka. Finančnih instrumentov za zavarovanje tega tveganja na mednarodnih trgih ni, zato uporabljamo varovanje z naravnimi metodami.

Od začetka leta do konca tretjega četrletja je vrednost ruskega rublja padla za 24 %, medtem ko je bila povprečna vrednost rublja, izražena v evrih, v prvih devetih mesecih 15,2 % manjša kot v enakem lanskem obdobju. Skupina Krka je iz naslova dolge pozicije v ruskih rubljih v prvih devetih mesecih leta 2023 ustvarila negativne tečajne razlike, ki se izkazujejo v neto finančnem izidu.

V prvih devetih mesecih smo s finančnimi instrumenti zavarovali tveganje ameriškega dolarja. V nasprotju z ostalimi valutami izkazujemo v ameriških dolarjih iz rednega poslovanja presežek obveznosti nad sredstvi, to je kratko valutno pozicijo. Izpostavljenost ameriškemu dolarju izvira pretežno iz nabave surovin in materiala.

Vrednost ameriškega dolarja, izražena v evrih, se je od začetka leta do konca tretjega četrletja povečala za 0,7 %, povprečna vrednost ameriškega dolarja pa je bila 1,8 % manjša kot v enakem lanskem obdobju.

Ostale valute, ki so pomembne za Krkino prodajo, so imele na rezultat skupine v prvih devetih mesecih leta 2023 manjši vpliv.

Ob upoštevanju neto tečajnih razlik, prihodkov in odhodkov iz naslova finančnih instrumentov, prihodkov in odhodkov iz obresti ter ostalih finančnih prihodkov in odhodkov je bil skupni neto finančni izid v prvih devetih mesecih leta 2023 negativen in je znašal –33,7 milijona EUR.

#### Kreditno tveganje

Ključno kreditno tveganje skupine Krka izhaja iz terjatev do kupcev. V centraliziran proces kreditne kontrole na ravni skupine Krka so vključeni kupci s kreditnimi limiti, ki so večji od 20.000 EUR. Takih kupcev je bilo ob koncu tretjega četrletja leta 2023 več kot 700 in so predstavljali več kot 95 % terjatev do kupcev. Kreditna kontrola manjših kupcev se izvaja decentralizirano v prodajni mreži in pod stalnim nadzorom obvladujoče družbe.

V prvih devetih mesecih leta 2023 smo ohranili nespremenjeno politiko obvladovanja kreditnega tveganja. Ob koncu tretjega četrletja je bilo pri kreditni zavarovalnici zavarovanih več kot 95 % terjatev do kupcev skupine Krka.

Skupna vrednost terjatev do kupcev v evrih je bila ob koncu tretjega četrletja 7 % večja kot na začetku leta. Starostna struktura terjatev ostaja stabilna. Delež zapadlih terjatev glede na skupne terjatve do kupcev tudi ob koncu tretjega četrletja ostaja v mejah, ki so za Krko sprejemljive.

## Delničarji in trgovanje z delnico

V prvih devetih mesecih leta 2023 se je tečaj Krkine delnice na Ljubljanski borzi zvišal za 19,0 % in je 30. 9. 2023 znašal 109,50 EUR. V tem obdobju se je delež lastništva slovenskih fizičnih oseb povečal, delež mednarodnih vlagateljev pa zmanjšal. Pri deležu pravnih oseb in skladov ter lastnih delnic ni prišlo do bistvenih sprememb. Konec septembra 2023 je imela Krka 47.174 delničarjev.

### Lastniška struktura (deleži v %)

	30. 9. 2023	31. 12. 2022
Slovenske fizične osebe	41,0	40,4
Slovenski državni holding in Republika Slovenija	16,2	16,2
Kapitalska družba in PPS	10,9	10,9
Slovenske pravne osebe in skladi	6,0	6,1
Mednarodni vlagatelji	20,2	20,9
Lastne delnice	5,7	5,5
<b>Skupaj</b>	<b>100,0</b>	<b>100,0</b>

V prvih devetih mesecih leta 2023 je Krka pridobila 82.443 lastnih delnic. 30. 9. 2023 je imela 1.868.292 lastnih delnic, kar predstavlja 5,697 % osnovnega kapitala.

### Deset Krkinih največjih delničarjev na dan 30. 9. 2023

	Država	Število delnic	Delež v kapitalu (v %)	Delež v glasovalnih pravicah (v %)
Kapitalska družba, d. d.	Slovenija	3.493.030	10,65	11,30
Slovenski državni holding, d. d.	Slovenija	2.949.876	9,00	9,54
Republika Slovenija	Slovenija	2.366.121	7,22	7,65
OTP Banka d. d.*	Hrvaška	1.551.561	4,73	5,02
Erste Group Bank AG – PZB Croatia osiguranje*	Avstrija	1.331.938	4,06	4,31
Clearstream Banking SA*	Luksemburg	1.061.674	3,24	3,43
Luka Koper, d. d.	Slovenija	433.970	1,32	1,40
KDPW*	Poljska	346.318	1,06	1,12
State Street Bank and Trust*	ZDA	328.756	1,00	1,06
Privredna banka Zagreb d.d.*	Hrvaška	318.434	0,97	1,03
<b>Skupaj</b>		<b>14.181.678</b>	<b>43,25</b>	<b>45,86</b>

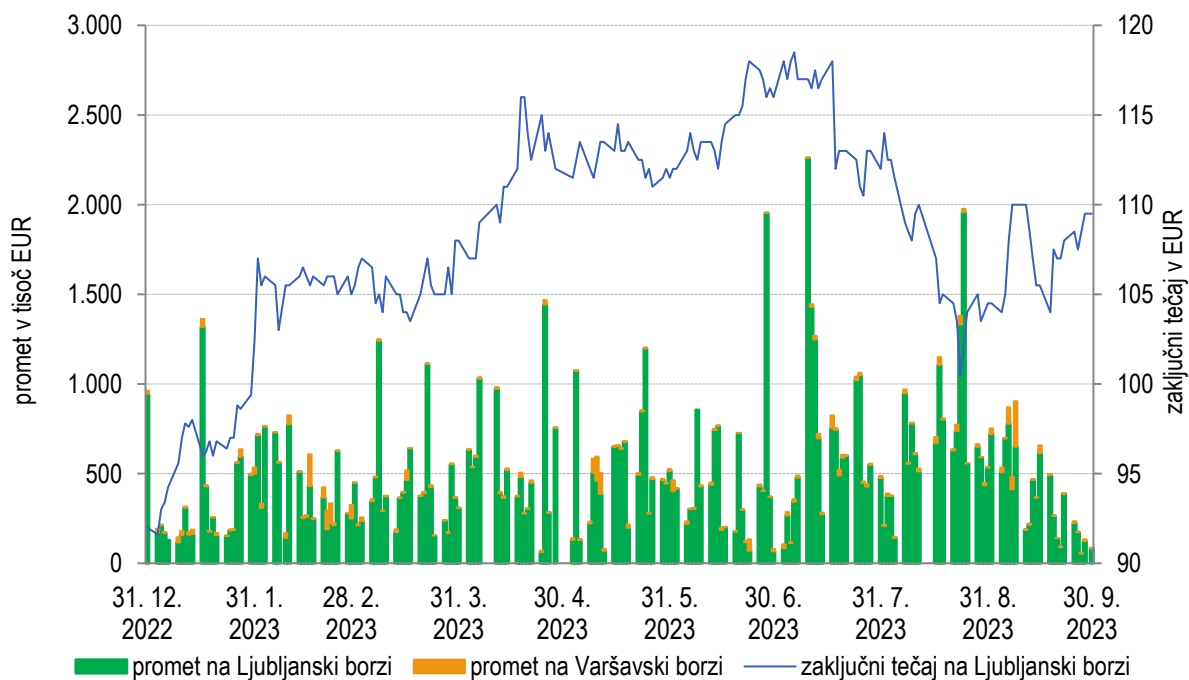
\* delnice so na skrbniških računih navedenih bank in so v lasti njihovih strank



Kapitalski deleži in deleži v glasovalnih pravicah članov uprave in članov nadzornega sveta družbe Krka, ki so imeli Krkine delnice na dan 30. 9. 2023

	Število delnic	Delež v kapitalu (v %)	Delež v glasovalnih pravicah (v %)
<b>Člani uprave</b>			
Jože Colarič	22.500	0,069	0,073
Aleš Rotar	13.915	0,042	0,045
Vinko Zupančič	120	0,000	0,000
Milena Kastelic	505	0,002	0,002
<b>Člani uprave skupaj</b>	<b>37.040</b>	<b>0,113</b>	<b>0,120</b>
<b>Člani nadzornega sveta</b>			
Julijana Kristl	230	0,001	0,001
Matej Lahovnik	600	0,002	0,002
Mojca Osolnik Videmšek	617	0,002	0,002
Franc Šašek	500	0,002	0,002
Tomaž Sever	500	0,002	0,002
<b>Člani nadzornega sveta skupaj</b>	<b>2.447</b>	<b>0,009</b>	<b>0,009</b>
<b>Člani uprave in nadzornega sveta skupaj</b>	<b>39.487</b>	<b>0,122</b>	<b>0,129</b>

Trgovanje s Krkinimi delnicami v obdobju januar–september 2023



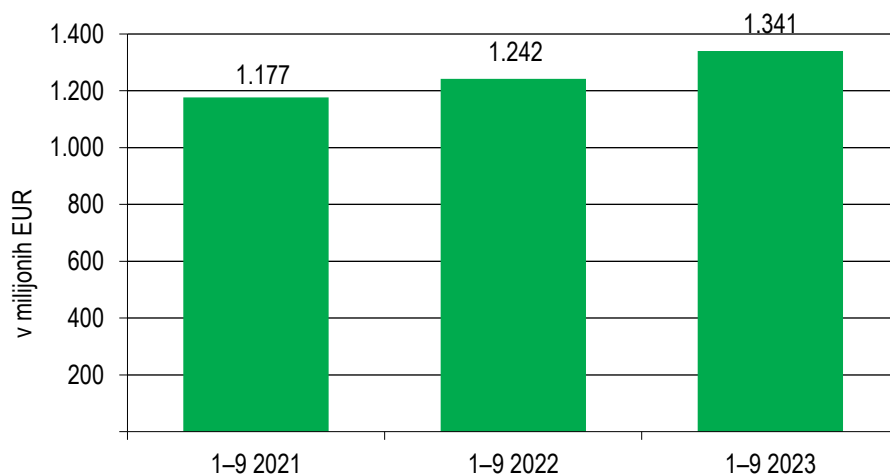
Tržna kapitalizacija Krke na Ljubljanski borzi je 30. 9. 2023 znašala 3,6 milijarde EUR. Povprečni dnevni promet s Krkino delnico je v tem obdobju znašal 0,54 milijona EUR. Od aprila 2012 Krkine delnice vzporedno kotirajo tudi na Varšavski borzi.

## Analiza uspešnosti poslovanja skupine Krka

### Prihodki

v tisoč EUR	1-9/2023	1-9/2022	Indeks
Prihodki iz pogodb s kupci iz naslova prodaje izdelkov in storitev	1.334.881	1.236.531	108
Prihodki iz pogodb s kupci iz naslova prodaje materiala in ostali prihodki od prodaje	5.655	5.672	100
<b>Prihodki od prodaje skupaj</b>	<b>1.340.536</b>	<b>1.242.203</b>	<b>108</b>
Drugi poslovni prihodki	4.423	5.197	85
Finančni prihodki	16.626	125.881	13
<b>Prihodki skupaj</b>	<b>1.361.585</b>	<b>1.373.281</b>	<b>99</b>

### Prodaja v obdobjih



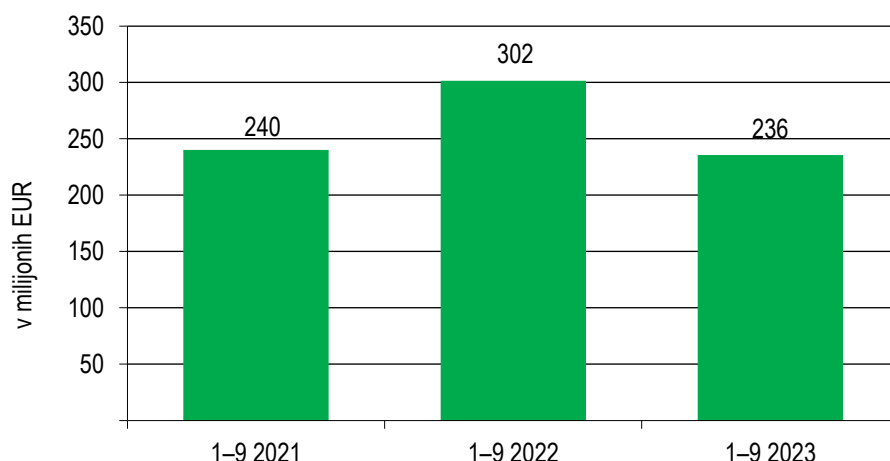
### Odhodki

v tisoč EUR	1-9/2023	Delež v prodaji (v %)	1-9/2022	Delež v prodaji (v %)	Indeks
Proizvajalni stroški prodanih proizvodov	569.320	42,5	561.071	45,2	101
Stroški prodavanja	250.794	18,7	266.742	21,5	94
Stroški razvijanja	127.344	9,5	119.481	9,6	107
Stroški splošnih dejavnosti	77.227	5,7	66.322	5,3	116
<b>Poslovni odhodki skupaj</b>	<b>1.024.685</b>	<b>76,4</b>	<b>1.013.616</b>	<b>81,6</b>	<b>101</b>
Finančni odhodki	50.290	3,8	3.476	0,3	1.447
<b>Odhodki skupaj</b>	<b>1.074.975</b>	<b>80,2</b>	<b>1.017.092</b>	<b>81,9</b>	<b>106</b>

### Izidi poslovanja

v tisoč EUR	1-9/2023	1-9/2022	Indeks
Dobiček iz poslovanja z amortizacijo (EBITDA)	398.235	314.192	127
Dobiček iz poslovanja (EBIT)	320.274	233.784	137
Dobiček pred davkom	286.610	356.189	80
Čisti dobiček	235.559	301.668	78

## Čisti dobiček v obdobjih



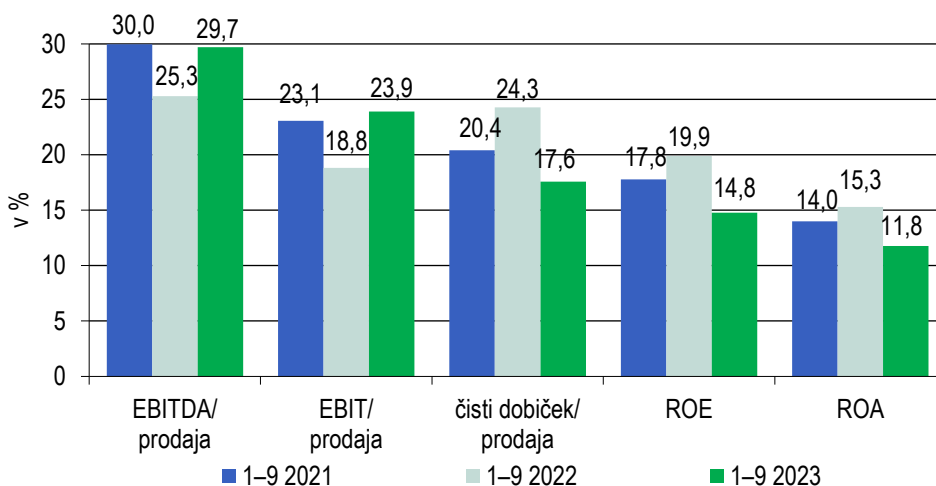
## Sredstva

v tisoč EUR	30. 9. 2023	Delež (v %)	31. 12. 2022	Delež (v %)	Indeks
<b>Nekratkoročna sredstva</b>	<b>1.035.912</b>	<b>39,1</b>	<b>1.125.025</b>	<b>41,9</b>	<b>92</b>
Od tega:					
– nepremičnine, naprave in oprema	763.801	28,8	779.336	29,0	98
– neopredmetena sredstva	100.118	3,8	102.550	3,8	98
<b>Kratkoročna sredstva</b>	<b>1.616.079</b>	<b>60,9</b>	<b>1.562.475</b>	<b>58,1</b>	<b>103</b>
Od tega:					
– zaloge	586.485	22,1	553.332	20,6	106
– terjatve do kupcev in druge terjatev	480.066	18,1	430.458	16,0	112
<b>Sredstva skupaj</b>	<b>2.651.991</b>	<b>100,0</b>	<b>2.687.500</b>	<b>100,0</b>	<b>99</b>

## Kapital in obveznosti

v tisoč EUR	30. 9. 2023	Delež (v %)	31. 12. 2022	Delež (v %)	Indeks
<b>Kapital</b>	<b>2.116.335</b>	<b>79,8</b>	<b>2.138.509</b>	<b>79,6</b>	<b>99</b>
<b>Nekratkoročne obveznosti</b>	<b>132.566</b>	<b>5,0</b>	<b>132.130</b>	<b>4,9</b>	<b>100</b>
Od tega rezervacije:	109.446	4,1	107.235	4,0	102
– rezervacije za pozaposlitvene in druge dolgoročne zasluzke	98.271	3,7	95.959	3,6	102
– rezervacije za tozbe	10.583	0,4	10.597	0,4	100
– ostale rezervacije	592	0,0	679	0,0	87
<b>Kratkoročne obveznosti</b>	<b>403.090</b>	<b>15,2</b>	<b>416.861</b>	<b>15,5</b>	<b>97</b>
– poslovne obveznosti	141.104	5,3	140.837	5,2	100
– obveznosti iz pogodb	164.842	6,2	157.710	5,9	105
– druge kratkoročne obveznosti	97.144	3,7	118.314	4,4	82
<b>Kapital in obveznosti skupaj</b>	<b>2.651.991</b>	<b>100,0</b>	<b>2.687.500</b>	<b>100,0</b>	<b>99</b>

## Kazalniki poslovanja



Vsi kazalniki so v skladu s ključnimi strateškimi cilji skupine Krka.

## Trženje in prodaja

V skupini Krka smo v prvih devetih mesecih leta 2023 ustvarili prihodke od prodaje v višini 1 milijarde 340,5 milijona EUR, od tega so prihodki od prodaje izdelkov in storitev iz pogodb s kupci znašali 1 milijardo 334,9 milijona EUR. Prodaja na trgih zunaj Slovenije je znašala 1 milijardo 248,2 milijona EUR in je predstavljala 94 % prodaje skupine Krka. Količinsko smo prodali 6 % več kot v enakem lanskem obdobju.

### Prodaja izdelkov in storitev skupine Krka po regijah

Prodajo smo povečali v vseh prodajnih regijah in na večini trgov.

#### Prodaja izdelkov in storitev po regijah

v tisoč EUR	1-9/2023	1-9/2022	Indeks
Slovenija	86.678	77.200	112
– delež v celotni prodaji	6,5 %	6,2 %	
Jugovzhodna Evropa	187.196	172.836	108
– delež v celotni prodaji	14,0 %	14,0 %	
Vzhodna Evropa	434.083	414.147	105
– delež v celotni prodaji	32,5 %	33,5 %	
Srednja Evropa	305.013	280.887	109
– delež v celotni prodaji	22,8 %	22,7 %	
Zahodna Evropa	266.399	242.373	110
– delež v celotni prodaji	20,0 %	19,6 %	
Čezmorska tržišča	55.512	49.088	113
– delež v celotni prodaji	4,2 %	4,0 %	
<b>Skupaj</b>	<b>1.334.881</b>	<b>1.236.531</b>	<b>108</b>

### Regija Slovenija

Glede na vrednost prodaje je Krka s 7,4-odstotnim tržnim deležem ohranila vodilno mesto med ponudniki zdravil na slovenskem trgu.

K prodaji so največ prispevali promovirani izdelki iz ključnih terapevtskih skupin: zdravila za zdravljenje bolezni srca in žilja, bolezni osrednjega živčevja, bolezni prebavil, zdravila za lajšanje bolečine, izdelki za lajšanje prehlada in vitaminsko-mineralni izdelki.

Pri zdravilih na recept med ključnimi blagovnimi znamkami zdravil za zdravljenje bolezni srca in žilja izpostavljamo Prenesso (perindopril), Preenewel (perindopril, indapamid), Amlesso (perindopril, amlodipin) in Amlewel (perindopril, amlodipin, indapamid), s katerimi smo še utrdili svoj vodilni tržni položaj in prepoznavnost na trgu antihipertenzivov. Med statini smo okrepili vodilni tržni položaj Sorvaste (rosuvastatin) in povečali prepoznavnost kombinacije Sorvitimb (rosuvastatin, ezetimib). Povečali smo tudi prepoznavnost dveh blagovnih znamk zdravil v obliki kombiniranih tablet s tremi učinkovinami – Roxiper (rosuvastatin, perindopril, indapamid) in Roxampex (rosuvastatin, amlodipin, perindopril). Julija 2023 smo lansirali zdravilo Tezulix (ranolazin), namenjeno simptomatskemu zdravljenju bolnikov s stabilno angino pectoris. Med zdravili za lajšanje bolečine smo največ pozornosti namenili analgetiku Doreta (tramadol, paracetamol), zlasti Doreti SR 75 mg/650 mg v novi obliki dvoslojnih tablet s podaljšanim sproščanjem, in analgetiku Nalgesin forte (naproksen). Povečevali smo tudi prepoznavnost neopioidnega analgetika Algominal (metamizol). Na področju zdravljenja bolezni osrednjega živčevja smo utrjevali prepoznavnost antipsihotika Parnido (paliperidon) in antidepresiva Dulsevia (duloksetin). Povečevali smo tudi prepoznavnost imunomodulatorja Lenalidomid Krka (lenalidomid). Na področju zdravljenja sladkorne bolezni smo krepili prepoznavnost antihiperglikemičnega zdravila iz skupine zaviralcev dipeptidil peptidaze 4 (DDP-4) Maysiglu (sitagliptin) in kombinacije Maymetsi (sitagliptin, metformin).

Krepili smo tudi marketinške aktivnosti za novolansirani zdravili Vitamin D3 Krka 7000 i.e. (holekalciferol), ki se jemlje enkrat na teden, in antihistaminik brez recepta Dasselta control (desloratadin). Med izdelki brez recepta smo prodali največ Magnezija Krka 300 in Magnezija Krka 400, sledila sta antiseptik Septabene (benzidamin, cetilpiridinijev klorid) in analgetik Nalgesin S (naproksen). Med veterinarskimi izdelki je bil po prodaji vodilni Fypryst Combo (fipronil, S-metopren), sledila sta Floron (florfenikol) in vitaminsko-mineralni izdelek Grovit.

## Regija Jugovzhodna Evropa

### Prodaja izdelkov po trgih

v tisoč EUR	1-9/2023	1-9/2022	Indeks
Romunija	51.871	48.382	107
Hrvaška	35.668	30.652	116
Srbija	27.882	24.550	114
Bolgarija	20.648	20.567	100
Severna Makedonija	20.236	19.507	104
Bosna in Hercegovina	17.133	16.509	104
Kosovo	6.785	6.799	100
Albanija	2.820	2.967	95
Grčija	2.229	1.137	196
Črna gora	1.923	1.767	109
<b>Skupaj</b>	<b>187.196</b>	<b>172.836</b>	<b>108</b>

V **Romuniji** smo po zadnjih razpoložljivih podatkih z 8,2-odstotnim količinskim tržnim deležem najuspešnejše podjetje po prodaji zdravil na recept v lekarniškem segmentu. Prodajno najpomembnejša zdravila so bila Atoris (atorvastatin), Co-Prenessa (perindopril, indapamid), Roswera (rosuvastatin), Nolpaza (pantoprazol), Doreta (tramadol, paracetamol) in Dulsevia (duloksetin). Med izdelki brez recepta izpostavljamo Bilobil (izvleček ginka) in Nalgesin (naproksen). Med veterinarskimi izdelki ostajajo po prodaji vodilni izdelki blagovne znamke Fypryst, Milprazon (milbemicin, prazikvantel) in Selehold (selamektin).

Na **Hrvaškem** smo povečali prodajo v vseh treh skupinah izdelkov in smo drugo najuspešnejše podjetje po prodaji zdravil na recept v lekarniškem segmentu. Med zdravili na recept izpostavljamo Atoris (atorvastatin), Emanero (esomeprazol), Co-Perinevo (perindopril, indapamid), Co-Dalnevo (perindopril, amlodipin, indapamid), Roswero (rosuvastatin), Helex (alprazolam) in Valsacombi (valsartan, hidroklorotiazid). Med izdelki brez recepta so bili po prodaji v ospredju Nalgesin (naproksen), Septotele duo (benzidamin, cetilpiridinijev klorid) in B-complex. Med veterinarskimi izdelkih sta bili po prodaji najpomembnejši blagovni znamki Fypryst in Enroxil (enrofloksacin).

## Regija Vzhodna Evropa

### Prodaja izdelkov po trgih

v tisoč EUR	1-9/2023	1-9/2022	Indeks
Ruska federacija	259.978	251.294	103
Ukrajina	55.789	59.697	93
Uzbekistan	34.490	29.889	115
Belorusija	17.530	15.336	114
Kazahstan	16.155	14.136	114
Mongolija	10.922	11.039	99
Moldavija	9.800	9.492	103
Azerbajdžan	7.485	5.459	137
Gruzija	6.895	6.125	113
Armenija	5.359	3.910	137
Kirgizistan	4.857	3.783	128
Tadžikistan	2.856	2.141	133
Turkmenistan	1.968	1.847	107
<b>Skupaj</b>	<b>434.083</b>	<b>414.147</b>	<b>105</b>

V **Ruski federaciji** smo po dostopnih podatkih neodvisnih virov presegli povprečno rast trga in se uvrstili na drugo mesto med ponudniki generičnih zdravil. Najbolje prodajana so bila zdravila blagovnih znamk Lorista H in Lorista HD (losartan, hidroklorotiazid), Lorista (losartan), Valsacor (valsartan), Co-Perineva (perindopril, indapamid), Co-Dalneva (perindopril, amlodipin, indapamid), Vamloset (valsartan, amlodipin), Nolpaza (pantoprazol), Roxera (rosuvastatin), Valsacor H in Valsacor HD (valsartan, hidroklorotiazid) ter Atoris (atorvastatin). Največjo absolutno rast smo dosegli z izdelkom Dabixom (dabigatran), ki smo ga lansirali letos marca, sledili so Flosteron (betametazon), Co-Dalneva (perindopril, amlodipin, indapamid) in Vamloset (valsartan, amlodipin). Smo vodilni ponudnik zdravil na recept v lekarniškem segmentu, ostajamo pa tudi vodilni ponudnik zdravil na recept za zdravljenje bolezni srca in žilja.

Med izdelki brez recepta smo največjo prodajo dosegli s Septoletami total (benzidamin, cetilpiridinijev klorid), izdelki blagovne znamke Herbion in Nalgesinom (naproksen). Uspešno smo tržili tudi Flebaven (diosmin). Vodilni veterinarski izdelki so bili Selafort (selamektin), Milprazon (milbemicin, prazikvantel) in Enroxil (enrofloksacin).

S proizvodnjo v tovarni Krka-Rus smo v tem obdobju pokrili 77 % vseh potreb po Krkinih izdelkih v Ruski federaciji.

Razmere v **Ukrajini** še naprej povzročajo krčenje trga zdravil. Kljub temu po zadnjih razpoložljivih podatkih ostajamo na drugem mestu med tujimi ponudniki generičnih zdravil v lekarniškem segmentu.

V vodilni skupini zdravil na recept izpostavljamo Co-Prenesso (perindopril, indapamid), Co-Amlesso (perindopril, amlodipin, indapamid), Nolpazo (pantoprazol) in Roxero (rosuvastatin). Med izdelki brez recepta smo prodali največ izdelkov blagovne znamke Herbion, Nalgesina (naproksen) in Septolet total (benzidamin, cetilpiridinijev klorid), med veterinarskimi izdelki pa izdelkov Selafort (selamektin), Prinocate (imidakloprid, moksidektin) in Milprazon (milbemicin, prazikvantel).

## Regija Srednja Evropa

### Prodaja izdelkov po trgih

v tisoč EUR	1-9/2023	1-9/2022	Indeks
Poljska	136.581	128.467	106
Češka	47.671	42.661	112
Madžarska	41.539	38.165	109
Slovaška	32.086	30.170	106
Litva	23.227	20.184	115
Latvija	14.461	13.240	109
Estonija	9.448	7.999	118
<b>Skupaj</b>	<b>305.013</b>	<b>280.887</b>	<b>109</b>

**Poljska** ostaja Krkin drugi največji posamični trg. Po zadnjih podatkih se uvrščamo na peto mesto med generičnimi ponudniki zdravil na tem trgu. Na novem seznamu zdravil za bolnike, starejše od 65 let, imamo med vsemi proizvajalci največ zdravil.

Po prodaji vodilna skupina ostajajo zdravila na recept, med katerimi izpostavljamo Atoris (atorvastatin), Roswero (rosuvastatin), Doreto (tramadol, paracetamol), Valsacor (valsartan), Co-Valsacor (valsartan, hidroklorotiazid) in Emanero (esomeprazol). Med preostalimi zdravili na recept so bili pomembni Coroswera (rosuvastatin, ezetimib), Nolpaza (pantoprazol), Karbis (kandesartan) in Dulsevia (duloksetin).

Med izdelki brez recepta ostajajo vodilni izdelki blagovnih znamk Septolete in Septanazol (ksilometazolin, dekspantenol), med veterinarskimi izdelki pa Milprazon (milbemicin, prazikvantel), Floron (florfenikol), Enroxil (enrofloksacin) in izdelki blagovne znamke Dehinel.

Na **Češkem** so vodilno mesto ohranila zdravila na recept, zlasti Lexaurin (bromazepam), Atoris (atorvastatin), Sorvasta (rosuvastatin), Pragiola (pregabalin), Doreta (tramadol, paracetamol), Nolpaza (pantoprazol), Asentra (sertralin), Elicea (escitalopram), Tonanda (perindopril, amlodipin, indapamid), Kventiax (kvetiapin), Tonarssa (perindopril, amlodipin) in Prenewel (perindopril, indapamid). Dobro sta se prodajala tudi Emanera (esomeprazol) in Glyclada (gliklazid). Med izdelki brez recepta ostajajo najpomembnejši izdelki blagovne znamke Septolete in Nalgesin S (naproksen).

Na **Madžarskem** so glavnino prodaje prispevala zdravila na recept, predvsem Co-Prenessa (perindopril, indapamid), Roxera (rosuvastatin), Emozul (esomeprazol), Valsacor (valsartan), Zyllt (klopidogrel), Atoris (atorvastatin), Co-Dalnessa (perindopril, amlodipin, indapamid), Co-Valsacor (valsartan, hidroklorotiazid) in Tamloset (telmisartan, amlodipin). Pri izdelkih brez recepta smo bili najuspešnejši s prodajo Septolet extra (benzidamin, cetilpiridinijev klorid), Bilobila (izvleček ginka) in Septanazala (ksilometazolin, dekspantenol), pri veterinarskih izdelkih pa so bili v ospredju Milprazon (milbemicin, prazikvantel) in izdelki blagovne znamke Fypryst.

Na **Slovaškem** so med zdravili na recept k prodaji največ prispevali Nolpaza (pantoprazol), Atoris (atorvastatin), Co-Prenessa (perindopril, indapamid), Co-Amlessa (perindopril, amlodipin, indapamid), Prenessa (perindopril), Amlessa (perindopril, amlodipin), Valsacor (valsartan) in Co-Valsacor (valsartan, hidroklorotiazid). Pri izdelkih brez recepta so bili vodilni Nalgesin S (naproksen), Flebaven (diosmin), izdelki blagovne znamke Septolete in Nolpaza (pantoprazol).

## Regija Zahodna Evropa

### Prodaja izdelkov po trgih

v tisoč EUR	1-9/2023	1-9/2022	Indeks
Nemčija	72.194	64.272	112
Skandinavske države	32.164	28.351	113
Portugalska	25.475	20.596	124
Francija	24.227	25.858	94
Italija	23.922	23.239	103
Španija	17.170	16.712	103
Beneluks	15.863	14.682	108
Finska	13.552	11.114	122
Združeno kraljestvo	13.025	11.292	115
Irska	11.256	9.320	121
Avstrija	8.244	7.980	103
Ostale evropske države	9.307	8.955	104
<b>Skupaj</b>	<b>266.399</b>	<b>242.373</b>	<b>110</b>

V vodilni skupini zdravil na recept so bila v ospredju zdravila z esomeprazolom, valsartanom, kandesartanom in sitagliptinom. Še naprej ostajamo eden od vodilnih ponudnikov sartanov in zaviralcev protonske črpalke na zahodnoevropskih trgih.

Prodajno najuspešnejši izdelki za ljubiteljske živali so bili antiparazitiki s kombinacijo milbemicina in prazikvantela ter izdelki s fipronilom. Pri izdelkih za rejne živali smo prodali največ izdelkov, ki vsebujejo toltrazuril in flubendazol. Med izdelki brez recepta smo prodali največ izdelkov blagovne znamke Septolete in izdelkov s paracetamolom.

V **Nemčiji**, ki ostaja največji regijski trg, so bila prodajno najpomembnejša zdravila za zdravljenje bolezni srca in žilja ter bolezni prebavil in presnove, sledila so zdravila za zdravljenje sladkorne bolezni in bolezni osrednjega živčevja.

Po zadnjih razpoložljivih podatkih smo ohranili mesto vodilnega generičnega ponudnika gliptinov za zdravljenje sladkorne bolezni v lekarniškem segmentu. Smo vodilni količinski ponudnik kombinacij ramiprila z amlodipinom in kandesartana s hidroklorotiazidom na trgu.

Največ smo prodali zdravil s kandesartanom, sitagliptinom, valsartanom, pantoprazolom in ramiprilom.

## Regija Čezmorska tržišča

### Prodaja izdelkov po trgih

v tisoč EUR	1–9/2023	1–9/2022	Indeks
Daljni vzhod in Afrika	24.747	16.903	146
Srednji vzhod	20.946	20.947	100
Kitajska	8.686	10.009	87
Ameriki	1.133	1.230	92
<b>Skupaj</b>	<b>55.512</b>	<b>49.088</b>	<b>113</b>

V prvih devetih mesecih leta 2023 smo največjo rast beležili v prodajni pisarni **Daljni vzhod in Afrika**, predvsem zaradi povečane prodaje v Vietnamu. V prodajni pisarni **Srednji vzhod** smo kljub izzivom, ki jih prinašajo varnostne in gospodarske razmere na nekaterih trgih, dosegli enako raven prodaje kot v enakem lanskem obdobju. Na **Kitajskem** v zadnjih treh mesecih leta pričakujemo večjo prodajo, na letni ravni pa rast glede na preteklo leto.

## Prodaja izdelkov in storitev po skupinah

### Prodaja izdelkov in storitev po skupinah

v tisoč EUR	1–9/2023	1–9/2022	Indeks
Zdravila na recept	1.094.339	1.012.643	108
– delež v celotni prodaji	82,0 %	81,9 %	
Izdelki brez recepta	120.748	122.519	99
– delež v celotni prodaji	9,0 %	9,9 %	
Veterinarski izdelki	82.873	69.382	119
– delež v celotni prodaji	6,2 %	5,6 %	
Zdraviliško-turistične storitve	36.921	31.987	115
– delež v celotni prodaji	2,8 %	2,6 %	
<b>Skupaj</b>	<b>1.334.881</b>	<b>1.236.531</b>	<b>108</b>

### Zdravila na recept

Prodaja zdravil je bila večja v vseh regijah, in sicer v regijah Čezmorska tržišča (za 18 %), Zahodna Evropa in Jugovzhodna Evropa (za 10 %), Slovenija (za 9 %), Srednja Evropa (za 7 %) in Vzhodna Evropa (za 5 %).

Na Krkinih treh največjih trgih je bila prodaja večja v Nemčiji (za 11 %), na Poljskem (za 5 %) in v Ruski federaciji (za 4 %). Na drugih večjih trgih se je prodaja najbolj povečala na Hrvaškem (za 16 %), v Uzbekistanu in Srbiji (za 15 %), Skandinaviji (za 14 %), Romuniji (za 12 %), na Češkem (za 10 %), v Sloveniji (za 9 %) ter na Madžarskem in Slovaškem (za 7 %).

Med vodilnih deset zdravil na recept po prodaji se uvrščajo skupine zdravil s perindoprilom (Prenessa\*, Co-Prenessa\*, Amlessa\*, Co-Amlessa\*, Roxiper\*, Roxampex\*), valsartanom (Valsacor, Valsacombi\*, Vamloset\*, Co-Vamloset\*, Valarox\*), rosuvastatinom (Roswera\*, Co-Roswera\*), losartanom (Lorista\*, Lorista H\*, Lorista HD\*,



Tenloris\*), pantoprazolom (Nolpaza\*), atorvastatinom (Atoris), esomeprazolom (Emanera\*), tramadolom (Doreta\*, Tadol\*), kandesartanom (Karbis\*, Karbicombi\*, Kandoset\*) in telmisartanom (Tolura\*, Tolucombi\*, Telassmo\*).

K rasti prodaje so največ prispevale skupine zdravil z rosuvastatinom, perindoprilom, atorvastatinom in pantoprazolom ter skupina zdravil s sitagliptinom, ki so bila na prve trge lansirana septembra 2022.

V prvih devetih mesecih leta 2023 smo kot povsem nova zdravila v naši ponudbi lansirali:

- Dabixom\* (dabigatran) za preprečevanje venskih tromboemboličnih dogodkov v Ruski federaciji;
- Tapendolor\* (tapentadol) za lajšanje močne bolečine v Nemčiji, Španiji, Skandinaviji, na Portugalskem, Irskem, Slovaškem in Češkem;
- zdravila z argininijevim perindoprilatom (novo soljo perindoprila) za zdravljenje zvišanega krvnega tlaka: Prenessa Neo\* (argininijev perindoprilat) na Češkem, Slovaškem, Irskem, Portugalskem, v Romuniji, Franciji in Skandinaviji; Co-Prenessa Neo\* (argininijev perindoprilat, indapamid) v Romuniji, Estoniji, Franciji, Beneluxu, na Češkem, Slovaškem, Irskem in Portugalskem ter Amlessa Neo\* (argininijev perindoprilat, amlodipin) na Slovaškem, Češkem, Irskem, Portugalskem, v Franciji in Beneluxu;
- Tezulix\* (ranolazin) za zdravljenje angine pectoris v Nemčiji, Združenem kraljestvu, Španiji, Sloveniji, Latviji in na Portugalskem ter
- Vitamin D3 Krka (holekalciferol) za preprečevanje in zdravljenje pomanjkanja vitamina D v Sloveniji, Latviji in na Poljskem.

### Izdelki brez recepta

Prodaja izdelkov brez recepta je bila v primerjavi z enakim lanskim obdobjem večja v regijah Srednja Evropa (za 19 %), Zahodna Evropa (za 16 %) in Slovenija (za 13 %).

Po prodaji vodilni so bili izdelki blagovnih znamk Septolete\*, Nalgesin\* (naproksen), Herbion\*, Bilobil in Septanazal. K rasti prodaje sta največ prispevala izdelka blagovne znamke Septanazal.

### Veterinarski izdelki

Prodaja veterinarskih izdelkov se je povečala v regijah Vzhodna Evropa (za 42 %), Slovenija (za 20 %), Srednja Evropa (za 17 %), Zahodna Evropa (za 7 %) in Jugovzhodna Evropa (za 1 %).

K rasti so največ prispevali izdelki blagovne znamke Fypryst (fipronil)\*, Milprazon\* (milbemicin, prazikvantel), katerega ponudbo smo nedavno dopolnili z žvečljivimi tabletami, in Selehold\* (selamektin).

*\* Z zvezdico označeni izdelki se na posameznih trgih pojavljajo pod različnimi blagovnimi znamkami.*

### Zdraviliško-turistične storitve

Družba Terme Krka je v letošnjih prvih devetih mesecih ustvarila 257.895 nočitev, kar je 6 % več kot v enakem lanskem obdobju. V Talasu Strunjan je bilo največ nočitev (89.705), Terme Šmarješke Toplice pa so z 80.284 nočitvami za desetino presegle predvideno število. Nočitev tujih gostov je bilo za 9 % več kot v enakem lanskem obdobju, med tujimi gosti pa so prevladovali Italijani, Hrvati in Nemci.

### Razvoj in raziskave

V prvih devetih mesecih leta 2023 smo registrirali 7 novih izdelkov, od tega 5 zdravil na recept in 2 veterinarska izdelka.

Končali smo 408 registracijskih postopkov, od tega 216 za zdravila na recept in 3 za izdelke brez recepta, ter s tem na številnih trgih povečali dostopnost zdravil za bolnike.

V Krki obvladujemo široko paleto zdravil iz različnih terapevtskih področij na več kot 70 trgih. Vse izdelke nenehno optimiziramo ter usklajujemo z novimi znanstvenimi spoznanji in smernicami. V letu 2023 smo prejeli potrditev za več kot 17.000 regulatornih variacij, s katerimi omogočamo neprekinjeno zagotavljanje izdelkov in večjo stroškovno učinkovitost.

## Zdravila na recept

V prvih devetih mesecih leta 2023 smo registrirali 5 novih zdravil ter pridobili nova dovoljenja za promet za že uveljavljena zdravila na dodatnih trgih.

Na evropskih trgih smo skupino zdravil za zdravljenje sladkorne bolezni dopolnili z zdravilom z **dapagliflozinom** v obliki filmsko obloženih tablet. Dapagliflozin spada med najsodobnejša zdravila ter uspešno znižuje glikirani hemoglobin, poleg tega pa ugodno učinkuje na srce in žilje ter delovanje ledvic.

Povečali smo ponudbo Krkinih zdravil na Kitajskem. Registrirali smo **rivaroksaban** v obliki filmsko obloženih tablet, ki ima širok razpon uporabe za preprečevanje aterotrombotičnih dogodkov pri odraslih bolnikih z različnimi boleznimi srca in žilja. Spada med najsodobnejše antikoagulate, ki z učinkovitim in varnim zdravljenjem izboljša kakovost življenja bolnikov. Iz skupine za zdravljenje bolezni srca in žilja smo registrirali zdravilo s **terc-butilaminijevim perindoprilatom**. Perindopril je učinkovina, katere uporaba je med vsemi zaviralci angiotenzinske konvertaze najbolj podprta z rezultati več kliničnih raziskav, zato je zdravilo izbire za zdravljenje hipertenzije, srčnega popuščanja in koronarne bolezni srca.

Za kitajski trg smo pridobili tudi prvo registracijo iz skupine zdravil za zdravljenje sladkorne bolezni. Registrirali smo zdravilo z **gliklazidom** v obliki tablet s prirejenim sproščanjem, ki pri bolnikih s sladkorno boleznijo tipa 2 učinkovito zniža raven glukoze v krvi.

Pridobili smo certifikat ustreznosti monografije evropske farmakopeje za protimikrobno učinkovino **norfloksacin**, ki jo vsebuje Krkino zdravilo Nolicin.

V državah Evropske unije smo pridobili dodatne registracije iz uveljavljenih in novih terapevtskih skupin.

Na področju zdravil za zdravljenje sladkorne bolezni smo na dodatnih trgih pridobili registracije za zdravilo s **sitagliptinom** in kombinirano zdravilo s **sitagliptinom** in **metforminom** v obliki filmsko obloženih tablet. Iz skupine zdravil za lajšanje bolečine smo registrirali **tapentadol** v obliki tablet s podaljšanim sproščanjem ter kombinirano zdravilo s **tramadolom** in **paracetamolom** v obliki tablet s podaljšanim sproščanjem. Pridobili smo dodatno registracijo za onkološko zdravilo z **abirateronom** v obliki filmsko obloženih tablet, ki se uporablja za zdravljenje raka prostate. Dostopnost zdravil za zdravljenje bolezni srca in žilja smo povečali z registracijami **amlodipina** v obliki tablet ter **losartana** in kombiniranega zdravila z **losartanom** in **hidroklorotiazidom** v obliki filmsko obloženih tablet. Iz skupine zdravil za zdravljenje bolezni osrednjega živčevja smo pridobili registracije za **lakozamid** v obliki filmsko obloženih tablet, ki se uporablja za zdravljenje epilepsije. Po decentraliziranem postopku smo registrirali **Vitamin D3 Krka** (holekalciferol) v jakosti 7000 i.e. v obliki tablet ter pridobili dodatna dovoljenja za promet za sodoben antikoagulant **apiksaban** v obliki filmsko obloženih tablet.

V Združenem kraljestvu smo pridobili dovoljenje za promet za zdravilo z **amlodipinom** v obliki tablet in zdravilo z **ranolazinom** v obliki tablet s podaljšanim sproščanjem.

V vzhodni Evropi smo registrirali pomembne izdelke iz Krkinih ključnih terapevtskih skupin. Pridobili smo dovoljenje za trženje za **Tigalant** (tikagrelor) in na dodatnih trgih registrirali **Rivaroxio** (rivaroksaban). Obe zdravili spadata med antitrombotike, ki preprečujejo nastajanje krvnih strdkov. V skupini zdravil za bolezni srca in žilja smo pridobili dovoljenje za trženje za kombinirani zdravili **Roxatenz-inda** (perindopril, indapamid, rosuvastatin) v obliki filmsko obloženih tablet in **Co-Prenessa Neo** (perindopril, indapamid) v obliki tablet. Ponudbo zdravil za zdravljenje sladkorne bolezni smo povečali s sodobnim zdravilom **Glipvilo** (vildagliptin) in kombiniranim zdravilom **Glipvilo Met** (vildagliptin, metformin) v obliki filmsko obloženih tablet.

Na trgih jugovzhodne Evrope smo pridobili dodatne registracije za zdravila za zdravljenje srca in žilja. Registrirali smo kombinirano zdravilo **Co-Roswera** (rosuvastatin, ezetimib) v obliki filmsko obloženih tablet. Uporablja se za zdravljenje odpornejših hiperlipidemij. Pridobili smo dovoljenja za promet za novo sol perindoprila, in sicer za zdravili **Aramlessa** (perindopril, amlodipin) in **CoArprenessa** (perindopril, indapamid) v obliki tablet. Registrirali smo tudi sodobnega reverzibilnega zaviralca agregacije trombocitov **Atixarso** (tikagrelol) v obliki filmsko obloženih tablet. Iz skupine zdravil za zdravljenje sladkorne bolezni smo pridobili registracijo za **Maysiglu** (sitagliptin) v obliki filmsko obloženih tablet.

Na čezmorskih trgih smo ponudbo za zdravila za zdravljenje bolezni srca in žilja dopolnili z zdravili **Elnap** (enalapril, lerkandipin), **Wamlox** (amlodipin, valsartan), **Telorssa** (losartan, amlodipin), **Olmira** (olmesartan, amlodipin) in **Amaloris** (amlodipin, atorvastatin) v obliki filmsko obloženih tablet, **Rameam** (ramipril, amlodipin) v obliki kapsul ter **Telassmo** (telmisartan, amlodipin), **Amllessa** (perindopril, amlodipin), **Enap H** (enalapril,

hidroklorotiazid) in **Vasitimb** (ezetimib, simvastatin) v obliki tablet. Dovoljenje za trženje smo pridobili za **Bravacor** (ivabradin), **Loristo** (losartan) in **Roswero** (rosuvastatin) v obliki filmsko obloženih tablet ter **Nolpazo** (pantoprazol) v obliki gastrorezistentnih tablet. Registrirali smo tudi zdravilo za lajšanje bolečine **Aclexa** (celekoksib) v obliki trdih kapsul, zdravilo za zdravljenje psihoz **Parnido** (paliperidon) v obliki tablet s podaljšanim sproščanjem in zdravilo za zdravljenje erektilne disfunkcije **Tadilas** (tadalafil) v obliki filmsko obloženih tablet.

### Izdelki brez recepta

V prvih devetih mesecih leta 2023 smo pridobili dodatne registracije za že uveljavljene izdelke.

Pridobili smo registracijo za nosno pršilo **Septanazal** (ksilometazolin, deksipantenol), na čezmorskih trgih pa smo registrirali sirup z islandskim lišajem **Herbion**.

### Veterinarski izdelki

V prvih devetih mesecih leta 2023 smo v državah Evropske unije registrirali 2 nova veterinarska izdelka.

Ponudbo izdelkov za ljubiteljske živali smo dopolnili z registracijo zdravila **Arocenia** (maropitant) v obliki raztopine za injiciranje za mačke in pse. Zdravilo deluje na osrednje živčevje ter zmanjša slabost in preprečuje bruhanje po kirurških posegih in kemoterapiji ter tako izboljša okrevanje.

Kot prvi generik v Evropski uniji smo končali decentralizirani postopek za zdravilo **Robexera/Rogiola** (robenakoksib) v obliki žvečljivih tablet za pse. Na voljo je v 4 jakostih. Vsebuje nesteroidno protivnetno učinkovino robenakoksib, namenjeno pa je lajšanju bolečine in zdravljenju vnetij pri kroničnem osteoartritisu ter lajšanju bolečine in zmanjšanju vnetij po operacijah mehkih tkiv.

Na dodatnih trgih smo registrirali več izdelkov. Pridobili smo dovoljenje za trženje za kombinirano zdravilo **Cladaxxa** (amoksicilin, klavulanska kislina) v obliki žvečljivih tablet v 3 jakostih, ki je namenjeno zdravljenju bakterijskih okužb pri psih in mačkah, ter za zdravljenje, namenjeni zdravljenju in preprečevanju okužb z notranjimi zajedavci, **Milprazon Chewable** (milbemicin oksim, prazikvantel) v obliki palatabilnih filmsko obloženih tablet za pse in **Milprazon Chewable** (milbemicin oksim, prazikvantel) v obliki filmsko obloženih tablet za mačke.

Pridobili smo tudi dodatno registracijo za kombinirano zdravilo **Dehinel Plus Flavour** (febantel, pirantel, prazikvantel) v obliki tablet z dodanim okusom za zdravljenje okužb z notranjimi zajedavci pri psih.

## Naložbe

V prvih devetih mesecih leta 2023 smo v skupini Krka za naložbe namenili 81,5 milijona EUR, od tega 69,0 milijonov EUR v obvladujoči družbi.

Končali smo naslednje naložbe:

- posodobitev sistemov in naprav ter povečanje proizvodne zmogljivosti za pripravo suhega granulata v obratu Beta v Šentjerneju. Z naložbo smo zmanjšali emisije vodotopnih organskih topil;
- preureditev razvojno-kontrolnih centrov, s katero smo pridobili dodatne prostore za laboratorije in zagotovili varne pogoje tudi za delo z visokoaktivnimi učinkovinami;
- vgradnja nove polnilne linije, s katero smo podvojili zmogljivosti za polnjenje tub v obratu za pripravo praškastih in tekočih izdelkov v Bršljinu.

V obratu Notol nadaljujemo obnovo pralnice, potekata tudi zamenjava in posodobitev pakirnih linij. Posodobili in povečali bomo tudi zmogljivosti za granulacijo ter posodobili logistični sistem.

V Obratu za proizvodnjo trdnih oblik zdravil (OTO) poteka naložba v dodatne zmogljivosti za pripravo zmesi in granulacijo pri tabletiranju ter v logistične zmogljivosti. Dela so razdeljena na več sklopov in bodo potekala do konca leta 2023.

V obratu v Ljutomeru povečujemo proizvodne zmogljivosti za granulacijo in pakiranje ter urejamo proizvodne prostore v starem delu obrata.

V Novem mestu nadaljujemo gradnjo 6-etažnega večnamenskega objekta Paviljon 3. V njem bodo prostori za širitev mikrobiološkega laboratorija in dodatni prostori za več organizacijskih enot.

V proizvodno-distribucijskem centru v Jastrebarskem na Hrvaškem vgrajujemo novo sekundarno pakirno linijo, s katero bomo za četrtno povečali zmogljivosti za proizvodnjo veterinarskih izdelkov v trdnih farmacevtskih oblikah. Nadgrajujemo tudi druge objekte in sisteme.

V Krškem bomo zgradili nove zmogljivosti za razvoj in proizvodnjo učinkovin, kar bo eden od naših večjih projektov. Na podlagi projektne dokumentacije in presoje vplivov na okolje smo pridobili integralno gradbeno dovoljenje za gradnjo Sinteze 2 in Kemijsko-analitskega centra. Pridobili smo tudi okoljevarstveno dovoljenje, po njegovi pravnomočnosti pa bomo začeli gradnjo. Naložba je ocenjena na 163 milijonov EUR. Z njo sledimo svoji strategiji vertikalne integracije od razvoja izdelka do njegove proizvodnje.

## Zaposleni

Konec septembra 2023 je bilo v skupini Krka 11.610 zaposlenih, od tega v tujini 5197, kar je 45 % vseh zaposlenih. 51 % zaposlenih v skupini Krka ima najmanj univerzitetno izobrazbo, 202 sta doktorja znanosti. Skupaj z agencijskimi delavci je bilo v skupini Krka 12.637 zaposlenih.

### Število in struktura zaposlenih v skupini Krka glede na izobrazbo

	30. 9. 2023		31. 12. 2022	
	Število zaposlenih	Delež (v %)	Število zaposlenih	Delež (v %)
Doktorji znanosti	202	1,7	200	1,7
Magistri znanosti	400	3,4	389	3,4
Univerzitetna izobrazba	5333	45,9	5355	46,2
Visokostrokovna izobrazba	1841	15,9	1793	15,5
Višješolska izobrazba	298	2,6	306	2,6
Srednješolska izobrazba, V. stopnja	2610	22,5	2604	22,4
Drugo	926	8,0	951	8,2
<b>Skupaj</b>	<b>11.610</b>	<b>100,0</b>	<b>11.598</b>	<b>100,0</b>

S štipendiranjem zagotavljamo kontinuiran prihod novih talentiranih sodelavcev. Konec septembra smo imeli 77 štipendistov, pretežno s področja farmacije in kemije, štipendije pa podelimo tudi izjemnim študentom z drugih za Krko zanimivih področij. Sistem razvoja kadrov in zagotavljanja nasledstev omogoča, da večina ključnih strokovnih in vodstvenih kadrov prihaja iz skupine Krka.

Vlagamo tudi v znanje in razvoj zaposlenih. Doma in v tujini se dodatno izobražujejo na svojih strokovnih področjih ter na področju kakovosti, vodenja, informatike in osebnega razvoja, vključujejo se tudi v tečaje tujih jezikov. Izobraževanje večinoma organiziramo sami, prilagajamo pa ga potrebam zaposlenih, tehnološkemu procesu, razmeram na trgih in razvojnim potrebam skupine Krka. Nenehno ga posodabljam in uvajamo nove oblike, ki so prilagojene sodobnemu načinu dela.

Ob Krkini podpori je konec septembra študiralo 316 zaposlenih, od tega 27 na podiplomski stopnji.

Krka je vključena tudi v sistem nacionalne poklicne kvalifikacije. Od leta 2002 do konca septembra 2023 smo zaposlenim v Krki podelili 1812 certifikatov za štiri poklicne kvalifikacije. Konec septembra letos je bilo v postopku za pridobitev poklicne kvalifikacije 188 krkašev.

## ZGOŠČENI KONSOLIDIRANI RAČUNOVODSKI IZKAZI SKUPINE KRKA S POJASNILI

### Konsolidirani izkaz finančnega položaja skupine Krka

v tisoč EUR	30. 9. 2023	31. 12. 2022	Indeks
<b>Sredstva</b>			
Nepremičnine, naprave in oprema	763.801	779.336	98
Neopredmetena sredstva	100.118	102.550	98
Dana posojila	70.879	77.539	91
Finančne naložbe	60.351	110.770	54
Odložene terjatve za davek	39.698	53.770	74
Druge nekratkoročna sredstva	1.065	1.060	100
<b>Nekratkoročna sredstva skupaj</b>	<b>1.035.912</b>	<b>1.125.025</b>	<b>92</b>
Sredstva, namenjena prodaji	41	41	100
Zaloge	586.485	553.332	106
Sredstva iz pogodb s kupci	662	946	70
Terjatve do kupcev	429.742	402.730	107
Druge terjatve	50.324	27.728	181
Dana posojila	7.974	6.327	126
Finančne naložbe	437.754	52.437	835
Denar in denarni ustrezniki	103.097	518.934	20
<b>Kratkoročna sredstva skupaj</b>	<b>1.616.079</b>	<b>1.562.475</b>	<b>103</b>
<b>Sredstva skupaj</b>	<b>2.651.991</b>	<b>2.687.500</b>	<b>99</b>
<b>Kapital</b>			
Osnovni kapital	54.732	54.732	100
Lastne delnice	-133.420	-124.566	107
Rezerve	156.237	192.204	81
Zadržani dobički	2.018.246	1.996.246	101
<b>Kapital, pripisan lastnikom kapitala v obvladujoči družbi, skupaj</b>	<b>2.095.795</b>	<b>2.118.616</b>	<b>99</b>
Neobvladujoči deleži v okviru kapitala	20.540	19.893	103
<b>Kapital skupaj</b>	<b>2.116.335</b>	<b>2.138.509</b>	<b>99</b>
<b>Obveznosti</b>			
Rezervacije	109.446	107.235	102
Odloženi prihodki	5.648	6.048	93
Obveznosti iz najemov	6.930	8.089	86
Odložene obveznosti za davek	10.542	10.758	98
<b>Nekratkoročne obveznosti skupaj</b>	<b>132.566</b>	<b>132.130</b>	<b>100</b>
Poslovne obveznosti	141.104	140.837	100
Obveznosti iz najemov	3.199	3.752	85
Obveznosti za davek od dobička	5.423	28.194	19
Obveznosti iz pogodb s kupci	164.842	157.710	105
Druge kratkoročne obveznosti	88.522	86.368	102
<b>Kratkoročne obveznosti skupaj</b>	<b>403.090</b>	<b>416.861</b>	<b>97</b>
<b>Obveznosti skupaj</b>	<b>535.656</b>	<b>548.991</b>	<b>98</b>
<b>Kapital in obveznosti skupaj</b>	<b>2.651.991</b>	<b>2.687.500</b>	<b>99</b>

## Konsolidirani izkaz poslovnega izida skupine Krka

v tisoč EUR	1-9/2023	1-9/2022	Indeks
<b>Prihodki od prodaje</b>	<b>1.340.536</b>	<b>1.242.203</b>	<b>108</b>
– prihodki iz pogodb s kupci	1.336.999	1.239.533	108
– ostali prihodki od prodaje	3.537	2.670	132
Proizvajalni stroški prodanih proizvodov	-569.320	-561.071	101
<b>Bruto dobiček</b>	<b>771.216</b>	<b>681.132</b>	<b>113</b>
Drugi poslovni prihodki	4.423	5.197	85
Stroški prodajanja	-250.794	-266.742	94
– od tega neto slabitve in odpisi terjatev	-4.181	7.628	
Stroški razvijanja	-127.344	-119.481	107
Stroški splošnih dejavnosti	-77.227	-66.322	116
<b>Dobiček iz poslovanja</b>	<b>320.274</b>	<b>233.784</b>	<b>137</b>
Finančni prihodki	16.626	125.881	13
Finančni odhodki	-50.290	-3.476	1.447
<b>Neto finančni izid</b>	<b>-33.664</b>	<b>122.405</b>	
<b>Dobiček pred davkom</b>	<b>286.610</b>	<b>356.189</b>	<b>80</b>
Davek od dobička	-51.051	-54.521	94
<b>Čisti dobiček</b>	<b>235.559</b>	<b>301.668</b>	<b>78</b>
Od tega:			
– lastniki kapitala obvladujoče družbe	235.232	300.945	78
– neobvladujoči deleži	327	723	45
<b>Osnovni dobiček na delnico*</b> (v EUR)	<b>7,60</b>	<b>9,68</b>	<b>78</b>
<b>Popravljeni dobiček na delnico**</b> (v EUR)	<b>7,60</b>	<b>9,68</b>	<b>78</b>

\* čisti dobiček/povprečno število izdanih delnic v obdobju brez lastnih delnic

\*\* Vse delnice, ki jih je izdala obvladujoča družba, so navadne imenske delnice, zato je popravljeni dobiček na delnico enak osnovnemu dobičku na delnico.

## Konsolidirani izkaz drugega vseobsegajočega donosa skupine Krka

v tisoč EUR	1-9/2023	1-9/2022	Indeks
<b>Čisti dobiček</b>	<b>235.559</b>	<b>301.668</b>	<b>78</b>
<b>Drugi vseobsegajoči donosi v obdobju</b>			
<b>Drugi vseobsegajoči donosi v obdobju, ki bodo v prihodnje pripoznani v izkazu poslovnega izida</b>			
Prevedbena rezerva	-56.408	81.582	
<b>Čisti drugi vseobsegajoči donosi v obdobju, ki bodo v prihodnje pripoznani v izkazu poslovnega izida</b>	<b>-56.408</b>	<b>81.582</b>	
<b>Drugi vseobsegajoči donosi v obdobju, ki v prihodnje ne bodo pripoznani v izkazu poslovnega izida</b>			
Sprememba poštene vrednosti finančnih sredstev	13.068	-474	
Vpliv odloženih davkov	-2.482	87	
<b>Čisti drugi vseobsegajoči donosi v obdobju, ki v prihodnje ne bodo pripoznani v izkazu poslovnega izida</b>	<b>10.586</b>	<b>-387</b>	
<b>Drugi vseobsegajoči donosi v obdobju skupaj (po davku)</b>	<b>-45.822</b>	<b>81.195</b>	
<b>Vseobsegajoči donosi v obdobju skupaj (po davku)</b>	<b>189.737</b>	<b>382.863</b>	<b>50</b>
Od tega:			
– lastniki kapitala obvladujoče družbe	190.411	381.462	50
– neobvladujoči deleži	-674	1.401	

## Konsolidirani izkaz sprememb lastniškega kapitala skupine Krka

v tisoč EUR	Osnovni kapital	Lastne delnice	Rezerve					Zadržani dobiček			Kapital, pripisan lastnikom kapitala v obvladujoči družbi, skupaj	Neobvladujoči deleži v okviru kapitala	Kapital skupaj	
			Rezerve za lastne delnice	Kapitalske rezerve	Zakonske rezerve	Statutarne rezerve	Rezerva za pošteno vrednost	Prevedbena rezerva	Druge rezerve iz dobička	Preneseni dobiček				Dobiček v obdobju
<b>Stanje 1. 1. 2023</b>	54.732	-124.566	124.566	105.897	14.990	30.000	2.670	-85.919	1.442.702	200.273	353.271	2.118.616	19.893	2.138.509
Vnos čistega dobička	0	0	0	0	0	0	0	0	0	0	235.232	235.232	327	235.559
Drugi vseobsegajoči donosi v obdobju skupaj (po davku)	0	0	0	0	0	0	10.586	-55.407	0	0	0	-44.821	-1.001	-45.822
Vseobsegajoči donosi v obdobju skupaj (po davku)	0	0	0	0	0	0	10.586	-55.407	0	0	235.232	190.411	-674	189.737
<b>Transakcije z lastniki, evidentirane v kapitalu</b>														
Oblikovanje drugih rezerv iz dobička po sklepu skupščine	0	0	0	0	0	0	0	0	101.893	-101.893	0	0	0	0
Prenos dobička preteklih obdobj v preneseni dobiček	0	0	0	0	0	0	0	0	0	353.271	-353.271	0	0	0
Nakup lastnih delnic	0	-8.854	0	0	0	0	0	0	0	0	0	-8.854	0	-8.854
Oblikovanje rezerv za lastne delnice	0	0	8.854	0	0	0	0	0	0	0	-8.854	0	0	0
Izplačilo dividend	0	0	0	0	0	0	0	0	0	-204.378	0	-204.378	0	-204.378
Vplačila neobvladujočega deleža	0	0	0	0	0	0	0	0	0	0	0	0	1.321	1.321
<b>Transakcije z lastniki, evidentirane v kapitalu skupaj</b>	0	-8.854	8.854	0	0	0	0	0	101.893	47.000	-362.125	-213.232	1.321	-211.911
<b>Stanje 30. 9. 2023</b>	54.732	-133.420	133.420	105.897	14.990	30.000	13.256	-141.326	1.544.595	247.273	226.378	2.095.795	20.540	2.116.335

v tisoč EUR	Osnovni kapital	Lastne delnice	Rezerve						Zadržani dobiček			Kapital, pripisan lastnikom kapitala v obvladujoči družbi, skupaj	Neobvladujoči deleži v okviru kapitala	Kapital skupaj
			Rezerve za lastne delnice	Kapitalske rezerve	Zakonske rezerve	Statutarne rezerve	Rezerva za pošteno vrednost	Prevedbena rezerva	Druge rezerve iz dobička	Preneseni dobiček	Dobiček v obdobju			
<b>Stanje 1. 1. 2022</b>	<b>54.732</b>	<b>-114.541</b>	<b>114.541</b>	<b>105.897</b>	<b>14.990</b>	<b>30.000</b>	<b>-22.077</b>	<b>-98.274</b>	<b>1.370.902</b>	<b>155.083</b>	<b>293.952</b>	<b>1.905.205</b>	<b>13.880</b>	<b>1.919.085</b>
Vnos čistega dobička	0	0	0	0	0	0	0	0	0	0	300.945	300.945	723	301.668
Drugi vseobsegajoči donosi v obdobju skupaj (po davku)	0	0	0	0	0	0	-387	80.904	0	0	0	80.517	678	81.195
Vseobsegajoči donosi v obdobju skupaj (po davku)	0	0	0	0	0	0	-387	80.904	0	0	300.945	381.462	1.401	382.863
<b>Transakcije z lastniki, evidentirane v kapitalu</b>														
Oblikovanje drugih rezerv iz dobička po sklepu skupščine	0	0	0	0	0	0	0	0	71.800	-71.800	0	0	0	0
Prenos dobička preteklih obdobj v preneseni dobiček	0	0	0	0	0	0	0	0	0	293.952	-293.952	0	0	0
Nakup lastnih delnic	0	-5.936	0	0	0	0	0	0	0	0	0	-5.936	0	-5.936
Oblikovanje rezerv za lastne delnice	0	0	5.936	0	0	0	0	0	0	0	-5.936	0	0	0
Izplačilo dividend	0	0	0	0	0	0	0	0	0	-175.025	0	-175.025	0	-175.025
Vplačila neobvladujočega deleža	0	0	0	0	0	0	0	0	0	0	0	0	3.280	3.280
<b>Transakcije z lastniki, evidentirane v kapitalu, skupaj</b>	<b>0</b>	<b>-5.936</b>	<b>5.936</b>	<b>0</b>	<b>0</b>	<b>0</b>	<b>0</b>	<b>0</b>	<b>71.800</b>	<b>47.127</b>	<b>-299.888</b>	<b>-180.961</b>	<b>3.280</b>	<b>-177.681</b>
<b>Stanje 30. 9. 2022</b>	<b>54.732</b>	<b>-120.477</b>	<b>120.477</b>	<b>105.897</b>	<b>14.990</b>	<b>30.000</b>	<b>-22.464</b>	<b>-17.370</b>	<b>1.442.702</b>	<b>202.210</b>	<b>295.009</b>	<b>2.105.706</b>	<b>18.561</b>	<b>2.124.267</b>



## Konsolidirani izkaz denarnih tokov skupine Krka

v tisoč EUR	1–9/2023	1–9/2022
<b>DENARNI TOKOVI PRI POSLOVANJU</b>		
<b>Čisti dobiček</b>	<b>235.559</b>	<b>301.668</b>
<b>Prilagoditve za:</b>	<b>91.011</b>	<b>172.594</b>
– amortizacijo	77.961	80.408
– neto tečajne razlike	–32.916	27.693
– neto odpise in popravke vrednosti zalog	10.016	14.940
– neto oslabitve in odpise terjatev	–4.181	7.628
– prihodke od naložbenja	–18.304	–16.540
– odhodke od naložbenja	1.850	1.023
– prihodke od financiranja	–4	–32
– odhodke za obresti in ostale finančne odhodke	8.893	2.952
– davek od dobička	47.696	54.522
<b>Dobiček iz poslovanja pred spremembami čistih kratkoročnih sredstev</b>	<b>326.570</b>	<b>474.262</b>
Sprememba stanja poslovnih terjatev	–32.372	–10.103
Sprememba stanja zalog	–43.169	–125.769
Sprememba stanja poslovnih obveznosti	8.029	44.285
Sprememba stanja rezervacij	–346	1.456
Sprememba stanja odloženih prihodkov	–401	–620
Sprememba stanja drugih kratkoročnih obveznosti	2.159	4.820
Plačani davek od dobička	–74.953	–42.484
<b>Čisti denarni tok iz poslovanja</b>	<b>185.517</b>	<b>345.847</b>
<b>DENARNI TOKOVI PRI NALOŽBENJU</b>		
Prejete obresti	8.207	1.417
Prejete dividende	798	631
Prejemki od odtujitve nepremičnin, naprav in opreme	2.986	1.801
Nakup nepremičnin, naprav in opreme	–78.361	–70.763
Pridobitev neopredmetenih sredstev	–4.732	–4.071
Prejemki iz naslova odplačil danih nekratkoročnih posojil	3.140	395
Izdatki iz naslova danih nekratkoročnih posojil	–1.783	–40.166
Neto prejemki iz naslova danih kratkoročnih posojil	3.490	61.824
Prejemki od prodaje nekratkoročnih finančnih naložb	33.049	3.732
Izdatki iz naslova pridobitev nekratkoročnih finančnih naložb	–31	–32.948
Prejemki od prodaje kratkoročnih finančnih naložb	219.100	133.945
Izdatki iz naslova pridobitev kratkoročnih finančnih naložb	–568.607	–101.761
Prejemki iz naslova izvedenih finančnih instrumentov	1.042	8.846
Izdatki iz naslova izvedenih finančnih instrumentov	–389	0
<b>Čisti denarni tok iz naložbenja</b>	<b>–382.091</b>	<b>–37.118</b>
<b>DENARNI TOKOVI PRI FINANCIRANJU</b>		
Izdatki za dane obresti	–5.519	–1.788
Izdatki iz naslova najemov	–3.091	–2.880
Izdatki za izplačila dividend in drugih deležev v dobičku	–204.379	–175.043
Nakup lastnih delnic	–8.854	–5.936
Prejemki od vplačil deležev neobvladujočih lastnikov	1.321	3.280
<b>Čisti denarni tok iz financiranja</b>	<b>–220.522</b>	<b>–182.367</b>
<b>Čisto zmanjšanje/povečanje denarnih sredstev in njihovih ustreznikov</b>	<b>–417.096</b>	<b>126.362</b>
Denarna sredstva in njihovi ustrezniki na začetku obdobja	518.934	159.838
Učinki sprememb menjalnih tečajev na denarna sredstva in njihove ustreznike	1.259	6.074
<b>Končno stanje denarnih sredstev in njihovih ustreznikov</b>	<b>103.097</b>	<b>292.274</b>

## Poročanje po odsekih skupine Krka

v tisoč EUR	Evropska unija		Jugovzhodna Evropa		Vzhodna Evropa		Odseki poročanja skupaj		Ostalo		Izločitve		Skupaj	
	1-9/2023	1-9/2022	1-9/2023	1-9/2022	1-9/2023	1-9/2022	1-9/2023	1-9/2022	1-9/2023	1-9/2022	1-9/2023	1-9/2022	1-9/2023	1-9/2022
<b>Prihodki od prodaje kupcem zunaj skupine</b>	749.822	683.401	76.782	72.103	434.203	414.240	1.260.807	1.169.744	79.729	72.459			1.340.536	1.242.203
<b>Prihodki od prodaje kupcem znotraj skupine</b>	310.569	288.117	48.449	45.542	451.451	496.733	810.469	830.392	25.355	24.329	-835.824	-854.721	0	0
<b>Prihodki od prodaje skupaj</b>	<b>1.060.391</b>	<b>971.518</b>	<b>125.231</b>	<b>117.645</b>	<b>885.654</b>	<b>910.973</b>	<b>2.071.276</b>	<b>2.000.136</b>	<b>105.084</b>	<b>96.788</b>	<b>-835.824</b>	<b>-854.721</b>	<b>1.340.536</b>	<b>1.242.203</b>
Drugi poslovni prihodki	3.224	4.092	469	39	317	322	4.010	4.453	413	744			4.423	5.197
Stroški poslovanja	-645.934	-562.973	-51.883	-47.281	-265.118	-349.418	-962.935	-959.672	-61.750	-53.944			-1.024.685	-1.013.616
Stroški poslovanja znotraj skupine, vključno z izločitvami dobičkov	-310.569	-288.117	-48.449	-45.542	-451.451	-496.733	-810.469	-830.392	-25.355	-24.329	835.824	854.721	0	0
<b>Dobiček iz poslovanja</b>	<b>107.112</b>	<b>124.520</b>	<b>25.368</b>	<b>24.861</b>	<b>169.402</b>	<b>65.144</b>	<b>301.882</b>	<b>214.525</b>	<b>18.392</b>	<b>19.259</b>	<b>0</b>	<b>0</b>	<b>320.274</b>	<b>233.784</b>
Prihodki od obresti	7.426	856	11	7	764	640	8.201	1.503	994	500			9.195	2.003
Prihodki od obresti znotraj skupine	2.740	508	0	0	0	0	2.740	508	0	0	-2.740	-508	0	0
Odhodki za obresti	-140	-1.065	-9	-9	-70	-94	-219	-1.168	-3	-3			-222	-1.171
Odhodki za obresti znotraj skupine	-2.741	-508	0	0	0	0	-2.741	-508	0	0	2.741	508	0	0
<b>Neto finančni izid</b>	<b>7.335</b>	<b>-3.409</b>	<b>-111</b>	<b>23</b>	<b>-41.567</b>	<b>112.649</b>	<b>-34.343</b>	<b>109.263</b>	<b>679</b>	<b>13.142</b>			<b>-33.664</b>	<b>122.405</b>
Davek od dobička	-19.053	-29.905	-3.265	-5.487	-26.820	-16.823	-49.138	-52.215	-1.913	-2.306			-51.051	-54.521
<b>Čisti dobiček</b>	<b>95.394</b>	<b>91.206</b>	<b>21.992</b>	<b>19.397</b>	<b>101.015</b>	<b>160.970</b>	<b>218.401</b>	<b>271.573</b>	<b>17.158</b>	<b>30.095</b>	<b>0</b>	<b>0</b>	<b>235.559</b>	<b>301.668</b>
Naložbe	75.632	62.405	1.210	304	3.826	11.967	80.668	74.676	786	248			81.454	74.924
Amortizacija nepremičnin, naprav in opreme	51.312	49.598	1.650	1.509	14.706	19.213	67.668	70.320	2.315	2.105			69.983	72.425
Amortizacija – pravica do uporabe sredstev	2.287	2.048	83	82	402	539	2.772	2.669	60	45			2.832	2.714
Amortizacija neopredmetenih sredstev	3.158	3.100	250	249	1.509	1.708	4.917	5.057	229	212			5.146	5.269
	<b>30. 9. 2023</b>	<b>31. 12. 2022</b>	<b>30. 9. 2023</b>	<b>31. 12. 2022</b>	<b>30. 9. 2023</b>	<b>31. 12. 2022</b>	<b>30. 9. 2023</b>	<b>31. 12. 2022</b>	<b>30. 9. 2023</b>	<b>31. 12. 2022</b>	<b>30. 9. 2023</b>	<b>31. 12. 2022</b>	<b>30. 9. 2023</b>	<b>31. 12. 2022</b>
<b>Sredstva skupaj</b>	<b>2.049.394</b>	<b>2.069.151</b>	<b>70.728</b>	<b>64.802</b>	<b>438.673</b>	<b>463.008</b>	<b>2.558.795</b>	<b>2.596.961</b>	<b>93.196</b>	<b>90.539</b>			<b>2.651.991</b>	<b>2.687.500</b>
Nekratkoročna sredstva brez odloženih terjatev za davek	877.184	922.872	5.786	5.357	76.677	99.916	959.647	1.028.145	36.567	43.110			996.214	1.071.255
<b>Obveznosti skupaj</b>	<b>289.002</b>	<b>360.495</b>	<b>24.006</b>	<b>15.854</b>	<b>166.829</b>	<b>129.136</b>	<b>479.837</b>	<b>505.485</b>	<b>55.819</b>	<b>43.506</b>			<b>535.656</b>	<b>548.991</b>

## Pojasnila h konsolidiranim računovodskim izkazom skupine Krka

### Stroški po naravnih vrstah

1.024.685 tisoč EUR

v tisoč EUR	1–9/2023	1–9/2022	Indeks
Stroški blaga in materiala	337.771	408.824	83
Stroški storitev	189.201	185.075	102
Stroški dela	379.397	348.812	109
Amortizacija	77.961	80.408	97
Neto odpisi in popravki vrednosti zalog	10.016	14.940	67
Neto oslabitve in odpisi terjatev	-4.181	7.628	
Drugi poslovni odhodki	29.712	25.786	115
<b>Stroški skupaj</b>	<b>1.019.877</b>	<b>1.071.473</b>	<b>95</b>
Sprememba vrednosti zalog nedokončane proizvodnje in končnih izdelkov	4.808	-57.857	
<b>Skupaj</b>	<b>1.024.685</b>	<b>1.013.616</b>	<b>101</b>

### Stroški dela

379.397 tisoč EUR

v tisoč EUR	1–9/2023	1–9/2022	Indeks
Stroški bruto plač in nadomestil	294.579	269.036	109
Stroški prispevkov socialnih zavarovanj	21.288	20.634	103
Stroški prispevkov pokojninskih zavarovanj	40.466	36.648	110
Davek na izplačane plače	561	529	106
Pozaposlitveni in drugi dolgoročni zaslužki	3.708	5.425	68
Drugi stroški dela	18.795	16.540	114
<b>Stroški dela skupaj</b>	<b>379.397</b>	<b>348.812</b>	<b>109</b>

### Drugi poslovni odhodki

29.712 tisoč EUR

v tisoč EUR	1–9/2023	1–9/2022	Indeks
Donacije in pomoči za humanitarne in druge namene	1.528	1.194	128
Izdatki za varstvo okolja	4.645	4.462	104
Druge dajatve	19.274	16.363	118
Prevrednotovalni poslovni odhodki pri nepremičninah, napravah in opremi ter neopredmetenih sredstvih	1.130	773	146
Ostali poslovni odhodki	3.135	2.994	105
<b>Drugi poslovni odhodki skupaj</b>	<b>29.712</b>	<b>25.786</b>	<b>115</b>

Med drugimi dajatvami so različni davki na zdravila in pristojbine za opravljanje promocijskih dejavnosti strokovnih sodelavcev, ki jih skupina Krka plačuje v posameznih državah.

## Finančni prihodki in odhodki

v tisoč EUR	1-9/2023	1-9/2022	Indeks
Neto tečajne razlike	0	110.107	0
Prihodki od obresti	9.195	2.003	459
Prihodki iz izvedenih finančnih instrumentov	2.659	12.636	21
– realizirani prihodki	1.042	8.846	12
– sprememba poštene vrednosti	1.617	3.790	43
Prihodki iz drugih finančnih instrumentov	3.959	0	
– realizirani prihodki	919	0	
– sprememba poštene vrednosti	3.040	0	
Prihodki iz dividend	808	631	128
Drugi finančni prihodki	5	504	1
<b>Finančni prihodki skupaj</b>	<b>16.626</b>	<b>125.881</b>	<b>13</b>
Neto tečajne razlike	-41.003	0	
Odhodki za obresti	-222	-1.171	19
– plačane obresti	-7	-946	1
– obresti iz najemov	-215	-225	96
Odhodki iz izvedenih finančnih instrumentov	-389	0	
– realizirani odhodki	-389	0	
Odhodki iz drugih finančnih instrumentov	0	-45	0
– realizirani odhodki	0	-45	0
Drugi finančni odhodki	-8.676	-2.260	384
<b>Finančni odhodki skupaj</b>	<b>-50.290</b>	<b>-3.476</b>	<b>1.447</b>
<b>Neto finančni izid</b>	<b>-33.664</b>	<b>122.405</b>	

## Davek od dobička

51.051 tisoč EUR

Odmerjeni oziroma obračunani davek od dobička znaša 43.146 tisoč EUR, kar predstavlja 15,1 % dobička pred davkom. Ob upoštevanju odloženega davka v vrednosti 7.905 tisoč EUR znaša davek v izkazu poslovnega izida 51.051 tisoč EUR, efektivna davčna stopnja pa 17,8 %.

## Nepremičnine, naprave in oprema

763.801 tisoč EUR

v tisoč EUR	30. 9. 2023	31. 12. 2022	Indeks
Zemljišča	40.631	40.721	100
Zgradbe	340.162	356.784	95
Oprema	280.872	294.308	95
Nepremičnine, naprave in oprema v pridobivanju	92.376	76.139	121
Pravica do uporabe sredstev	9.760	11.384	86
<b>Nepremičnine, naprave in oprema skupaj</b>	<b>763.801</b>	<b>779.336</b>	<b>98</b>

Vrednost nepremičnin, naprav in opreme predstavlja 29 % bilančne vsote skupine. Krkine večje naložbe so opisane v poslovnem delu poročila v poglavju Naložbe.

## Neopredmetena sredstva

100.118 tisoč EUR

v tisoč EUR	30. 9. 2023	31. 12. 2022	Indeks
Dobro ime	42.644	42.644	100
Blagovna znamka	33.394	34.047	98
Premoženjske pravice	13.474	14.685	92
Druga neopredmetena sredstva	6.626	7.468	89
– dolgoročno odloženi stroški poslovanja	506	715	71
– razvojni projekti	4.636	5.738	81
– emisijski kuponi	1.484	1.015	146
Neopredmetena sredstva v pridobivanju	3.980	3.706	107
<b>Neopredmetena sredstva skupaj</b>	<b>100.118</b>	<b>102.550</b>	<b>98</b>

## Dana posojila

78.853 tisoč EUR

v tisoč EUR	30. 9. 2023	31. 12. 2022	Indeks
<b>Nekratkoročno dana posojila</b>	<b>70.879</b>	<b>77.539</b>	<b>91</b>
– posojila, dana drugim	40.879	47.539	86
– depoziti, dani bankam	30.000	30.000	100
<b>Kratkoročno dana posojila</b>	<b>7.974</b>	<b>6.327</b>	<b>126</b>
– del nekratkoročnega posojila, ki zapade v prihodnjem letu	7.027	4.559	154
– posojila, dana drugim	11	23	48
– depoziti, dani bankam	3	2	150
– kratkoročne terjatve za obresti	933	1.743	54
<b>Dana posojila skupaj</b>	<b>78.853</b>	<b>83.866</b>	<b>94</b>

## Finančne naložbe

498.105 tisoč EUR

v tisoč EUR	30. 9. 2023	31. 12. 2022	Indeks
<b>Nekratkoročne finančne naložbe</b>	<b>60.351</b>	<b>110.770</b>	<b>54</b>
– finančne naložbe po pošteni vrednosti prek drugega vseobsegajočega donosa (lastniški instrumenti)	29.052	15.989	182
– finančne naložbe po odplačni vrednosti (dolžniški instrumenti)	31.299	94.781	33
<b>Kratkoročne finančne naložbe, vključno z izvedenimi finančnimi instrumenti</b>	<b>437.754</b>	<b>52.437</b>	<b>835</b>
– finančne naložbe po odplačni vrednosti (dolžniški instrumenti)	60.931	50.697	120
– izvedeni finančni instrumenti	3.357	1.740	193
– druge kratkoročne finančne naložbe po pošteni vrednosti prek poslovnega izida (dolžniški instrumenti)	373.466	0	
<b>Finančne naložbe skupaj</b>	<b>498.105</b>	<b>163.207</b>	<b>305</b>

Med finančnimi naložbami po pošteni vrednosti prek drugega vseobsegajočega donosa je za 937 tisoč EUR delnic in deležev v Sloveniji ter za 28.115 tisoč EUR delnic in deležev v tujini.

Med finančnimi naložbami po odplačni vrednosti je za 6.282 tisoč EUR naložb v slovenske državne obveznice, za 85.948 tisoč EUR pa naložb v tuje državne obveznice.

## Zaloge

586.485 tisoč EUR

v tisoč EUR	30. 9. 2023	31. 12. 2022	Indeks
Material	231.689	230.094	101
Nedokončana proizvodnja	129.110	125.925	103
Končni izdelki	180.962	169.510	107
Trgovsko blago	10.175	8.297	123
Predejmi za zaloge	34.549	19.506	177
<b>Zaloge skupaj</b>	<b>586.485</b>	<b>553.332</b>	<b>106</b>

## Terjatve do kupcev in druge terjatve

480.066 tisoč EUR

v tisoč EUR	30. 9. 2023	31. 12. 2022	Indeks
Kratkoročne terjatve do kupcev	429.742	402.730	107
Kratkoročne terjatve do drugih	50.324	27.728	181
<b>Terjatve skupaj</b>	<b>480.066</b>	<b>430.458</b>	<b>112</b>

## Denar in denarni ustrezniki

103.097 tisoč EUR

v tisoč EUR	30. 9. 2023	31. 12. 2022	Indeks
Gotovina v blagajni	85	64	133
Denarna sredstva v banki	103.012	518.870	20
<b>Denar in denarni ustrezniki skupaj</b>	<b>103.097</b>	<b>518.934</b>	<b>20</b>

## Kapital

2.116.335 tisoč EUR

v tisoč EUR	30. 9. 2023	31. 12. 2022	Indeks
Osnovni kapital	54.732	54.732	100
Lastne delnice	-133.420	-124.566	107
Rezerve	156.237	192.204	81
– rezerve za lastne delnice	133.420	124.566	107
– kapitalske rezerve	105.897	105.897	100
– zakonske rezerve	14.990	14.990	100
– statutarne rezerve	30.000	30.000	100
– rezerva za pošteno vrednost	13.256	2.670	496
– prevedbena rezerva	-141.326	-85.919	164
Zadržani dobički	2.018.246	1.996.246	101
<b>Kapital, pripisan lastnikom kapitala v obvladujoči družbi, skupaj</b>	<b>2.095.795</b>	<b>2.118.616</b>	<b>99</b>
Neobvladujoči deleži v okviru kapitala	20.540	19.893	103
<b>Kapital skupaj</b>	<b>2.116.335</b>	<b>2.138.509</b>	<b>99</b>

## Poslovne obveznosti

141.104 tisoč EUR

v tisoč EUR	30. 9. 2023	31. 12. 2022	Indeks
<b>Kratkoročne poslovne obveznosti</b>	<b>141.104</b>	<b>140.837</b>	<b>100</b>
Obveznosti do dobaviteljev v Sloveniji	59.321	55.799	106
Obveznosti do dobaviteljev zunaj Slovenije	81.783	85.038	96
<b>Poslovne obveznosti skupaj</b>	<b>141.104</b>	<b>140.837</b>	<b>100</b>

## Rezervacije

109.446 tisoč EUR

v tisoč EUR	30. 9. 2023	31. 12. 2022	Indeks
Rezervacije za tožbe	10.583	10.597	100
Obveznosti za pozaposlitvene zasluge zaposlenih	81.540	79.750	102
Obveznosti za druge dolgoročne zasluge	16.731	16.209	103
Ostale rezervacije	592	679	87
<b>Rezervacije skupaj</b>	<b>109.446</b>	<b>107.235</b>	<b>102</b>

## Odloženi prihodki

5.648 tisoč EUR

v tisoč EUR	30. 9. 2023	31. 12. 2022	Indeks
Sredstva, prejeta iz Evropskega sklada za regionalni razvoj in iz proračuna Republike Slovenije za projekt Proizvodnja farmacevtskih izdelkov v novi tovarni Notol 2	725	843	86
Sredstva, prejeta iz proračuna za zdravilišči Dolenjske Toplice in Šmarješke Toplice ter za Golf Grad Otočec	3.167	3.231	98
Sredstva, prejeta iz Evropskega sklada za regionalni razvoj (Farma GRS)	1.639	1.855	88
Nepovratna finančna pomoč za nakup vozil na električni pogon	2	2	100
Brezplačno pridobljene nepremičnine, naprave in oprema	14	13	108
Emisijski kuponi	10	10	100
Nepovratna finančna pomoč za nakup stavbnega pohištva	90	92	98
Nepovratna finančna pomoč za nakup ostale opreme	1	2	50
<b>Odloženi prihodki skupaj</b>	<b>5.648</b>	<b>6.048</b>	<b>93</b>

## Kratkoročne obveznosti iz pogodb s kupci

164.842 tisoč EUR

v tisoč EUR	30. 9. 2023	31. 12. 2022	Indeks
<b>Obveznost povračila</b>	<b>158.118</b>	<b>146.853</b>	<b>108</b>
– bonusi in količinski popusti	157.177	145.924	108
– pravica do vračila	941	929	101
<b>Obveznost iz pogodb</b>	<b>6.724</b>	<b>10.857</b>	<b>62</b>
– razmejeni prihodki	1.314	1.290	102
– predujmi drugih kupcev	5.410	9.567	57
<b>Kratkoročne obveznosti iz pogodb s kupci skupaj</b>	<b>164.842</b>	<b>157.710</b>	<b>105</b>

## Druge kratkoročne obveznosti

88.522 tisoč EUR

v tisoč EUR	30. 9. 2023	31. 12. 2022	Indeks
Obveznosti do zaposlenih – bruto plače, drugi prejemki in dajatve	69.761	69.812	100
Drugo	18.761	16.556	113
<b>Druge kratkoročne obveznosti skupaj</b>	<b>88.522</b>	<b>86.368</b>	<b>102</b>

## Pogojne obveznosti

19.352 tisoč EUR

v tisoč EUR	30. 9. 2023	31. 12. 2022	Indeks
Dane garancije	17.891	17.291	103
Drugo	1.461	1.935	76
<b>Pogojne obveznosti skupaj</b>	<b>19.352</b>	<b>19.226</b>	<b>101</b>

## Poštena vrednost

v tisoč EUR	30. 9. 2023		31. 12. 2022	
	Knjigovodska vrednost	Poštena vrednost	Knjigovodska vrednost	Poštena vrednost
<b>Nekratkoročna finančna sredstva</b>				
Dana posojila	70.879		77.539	
Finančne naložbe po poštenu vrednosti prek drugega vseobsegajoče donosa	29.052	29.052	15.989	15.989
Finančne naložbe po odplačni vrednosti	31.299		94.781	
<b>Kratkoročna finančna sredstva</b>				
Dana posojila	7.974		6.327	
Finančne naložbe prek poslovnega izida	373.466	373.466	0	0
Finančne naložbe po odplačni vrednosti	60.931		50.697	
Izvedeni finančni instrumenti	3.357	3.357	1.740	1.740
Terjatve do kupcev	429.742		402.730	
Denar in denarni ustrezniki	103.097		518.934	
<b>Nekratkoročne finančne obveznosti</b>				
Obveznosti iz najemov	-6.930		-8.089	
<b>Kratkoročne finančne obveznosti</b>				
Obveznosti iz najemov	-3.199		-3.752	
Obveznosti do dobaviteljev brez predujmov	-141.104		-140.837	
Obveznosti iz pogodb s kupci brez predujmov	-157.177		-145.924	
Ostale obveznosti brez obveznosti do države in zaposlenih ter predujmov	-8.740		-7.478	
<b>Skupaj</b>	<b>792.647</b>	<b>405.875</b>	<b>862.657</b>	<b>17.729</b>

Sredstva in obveznosti glede na izračun njihove poštene vrednosti uvrščamo v tri ravni:

- 1. raven – sredstva po tržni ceni;
- 2. raven – sredstva, ki se ne uvrščajo v 1. raven, njihova vrednost pa je določena neposredno ali posredno na podlagi primerljivih tržnih podatkov;
- 3. raven – sredstva, katerih vrednosti ni mogoče pridobiti iz tržnih podatkov.

## Poštena vrednost sredstev

v tisoč EUR	30. 9. 2023				31. 12. 2022			
	1. raven	2. raven	3. raven	Skupaj	1. raven	2. raven	3. raven	Skupaj
<b>Sredstva, merjena po poštenu vrednosti</b>								
Finančne naložbe po poštenu vrednosti prek drugega vseobsegajoče donosa	27.665	0	1.387	29.052	14.602	0	1.387	15.989
Finančne naložbe prek poslovnega izida	373.466	0	0	373.466	0	0	0	0
Izvedeni finančni instrumenti	0	0	3.357	3.357	0	0	1.740	1.740
<b>Sredstva, merjena po poštenu vrednosti, skupaj</b>	<b>401.131</b>	<b>0</b>	<b>4.744</b>	<b>405.875</b>	<b>14.602</b>	<b>0</b>	<b>3.127</b>	<b>17.729</b>



## ZGOŠČENI RAČUNOVODSKI IZKAZI KRKE, D. D., NOVO MESTO S POJASNILI

### Izkaz finančnega položaja Krke, d. d., Novo mesto

v tisoč EUR	30. 9. 2023	31. 12. 2022	Indeks
<b>Sredstva</b>			
Nepremičnine, naprave in oprema	575.857	566.780	102
Neopredmetena sredstva	23.447	24.960	94
Naložbe v odvisne družbe	357.265	355.763	100
Dana posojila	41.574	56.013	74
Finančne naložbe	60.350	110.769	54
Odložene terjatve za davek	5.860	8.666	68
Druga nekratkoročna sredstva	645	643	100
<b>Nekratkoročna sredstva skupaj</b>	<b>1.064.998</b>	<b>1.123.594</b>	<b>95</b>
Sredstva, namenjena prodaji	41	41	100
Zaloge	496.089	492.978	101
Terjatve do kupcev	377.407	357.889	105
Druge terjatve	35.603	12.639	282
Dana posojila	16.390	6.669	246
Finančne naložbe	437.754	52.437	835
Denar in denarni ustrezniki	68.394	470.297	15
<b>Kratkoročna sredstva skupaj</b>	<b>1.431.678</b>	<b>1.392.950</b>	<b>103</b>
<b>Sredstva skupaj</b>	<b>2.496.676</b>	<b>2.516.544</b>	<b>99</b>
<b>Kapital</b>			
Osnovni kapital	54.732	54.732	100
Lastne delnice	-133.420	-124.566	107
Rezerve	299.195	279.760	107
Zadržani dobički	1.849.699	1.850.866	100
<b>Kapital skupaj</b>	<b>2.070.206</b>	<b>2.060.792</b>	<b>100</b>
<b>Obveznosti</b>			
Rezervacije	99.090	96.608	103
Odloženi prihodki	2.478	2.816	88
Obveznosti iz najemov	2.625	2.909	90
<b>Nekratkoročne obveznosti skupaj</b>	<b>104.193</b>	<b>102.333</b>	<b>102</b>
Poslovne obveznosti	158.274	194.143	82
Prejeta posojila	93.910	53.524	175
Obveznosti iz najemov	963	1.033	93
Obveznosti za davek od dobička	2.554	25.660	10
Obveznosti iz pogodb s kupci	11.764	21.687	54
Druge kratkoročne obveznosti	54.812	57.372	96
<b>Kratkoročne obveznosti skupaj</b>	<b>322.277</b>	<b>353.419</b>	<b>91</b>
<b>Obveznosti skupaj</b>	<b>426.470</b>	<b>455.752</b>	<b>94</b>
<b>Kapital in obveznosti skupaj</b>	<b>2.496.676</b>	<b>2.516.544</b>	<b>99</b>

## Izkaz poslovnega izida Krke, d. d., Novo mesto

v tisoč EUR	1–9/2023	1–9/2022	Indeks
<b>Prihodki od prodaje</b>	<b>1.248.406</b>	<b>1.208.697</b>	<b>103</b>
– prihodki iz pogodb s kupci	1.241.040	1.202.837	103
– ostali prihodki od prodaje	7.366	5.860	126
Proizvajalni stroški prodanih proizvodov	–587.358	–506.267	116
<b>Bruto dobiček</b>	<b>661.048</b>	<b>702.430</b>	<b>94</b>
Drugi poslovni prihodki	1.266	2.307	55
Stroški prodajanja	–217.918	–228.702	95
– od tega neto slabitve in odpisi terjatev	–4.348	7.398	
Stroški razvijanja	–124.143	–119.106	104
Stroški splošnih dejavnosti	–67.505	–56.847	119
<b>Dobiček iz poslovanja</b>	<b>252.748</b>	<b>300.082</b>	<b>84</b>
Finančni prihodki	44.953	125.510	36
Finančni odhodki	–51.012	–2.566	1.988
<b>Neto finančni izid</b>	<b>–6.059</b>	<b>122.944</b>	
<b>Dobiček pred davkom</b>	<b>246.689</b>	<b>423.026</b>	<b>58</b>
Davek od dobička	–34.624	–67.388	51
<b>Čisti dobiček</b>	<b>212.065</b>	<b>355.638</b>	<b>60</b>
<b>Osnovni dobiček na delnico*</b> (v EUR)	<b>6,85</b>	<b>11,44</b>	<b>60</b>
<b>Popravljeni dobiček na delnico**</b> (v EUR)	<b>6,85</b>	<b>11,44</b>	<b>60</b>

\* čisti dobiček/povprečno število izdanih delnic v obdobju brez lastnih delnic

\*\* Vse delnice, ki jih je izdala družba, so navadne imenske delnice, zato je popravljeni dobiček na delnico enak osnovnemu dobičku na delnico.

## Izkaz drugega vseobsegajočega donosa Krke, d. d., Novo mesto

v tisoč EUR	1–9/2023	1–9/2022	Indeks
<b>Čisti dobiček</b>	<b>212.065</b>	<b>355.638</b>	<b>60</b>
<b>Drugi vseobsegajoči donosi v obdobju</b>			
<b>Drugi vseobsegajoči donosi v obdobju, ki v prihodnje ne bodo pripoznani v izkazu poslovnega izida</b>			
Sprememba poštene vrednosti finančnih sredstev	13.063	–460	
Vpliv odloženih davkov	–2.482	87	
<b>Čisti drugi vseobsegajoči donosi v obdobju, ki v prihodnje ne bodo pripoznani v izkazu poslovnega izida</b>	<b>10.581</b>	<b>–373</b>	
<b>Drugi vseobsegajoči donosi v obdobju skupaj (po davku)</b>	<b>10.581</b>	<b>–373</b>	
<b>Vseobsegajoči donosi v obdobju skupaj (po davku)</b>	<b>222.646</b>	<b>355.265</b>	<b>63</b>

## Izkaz sprememb lastniškega kapitala Krke, d. d., Novo mesto

v tisoč EUR	Osnovni kapital	Lastne delnice	Rezerve					Zadržani dobiček			Kapital skupaj
			Rezerve za lastne delnice	Kapitalske rezerve	Zakonske rezerve	Statutarne rezerve	Rezerva za pošteno vrednost	Druge rezerve iz dobička	Preneseni dobiček	Dobiček v obdobju	
<b>Stanje 1. 1. 2023</b>	<b>54.732</b>	<b>-124.566</b>	<b>124.566</b>	<b>105.897</b>	<b>14.990</b>	<b>30.000</b>	<b>4.307</b>	<b>1.442.702</b>	<b>69.974</b>	<b>338.190</b>	<b>2.060.792</b>
Vnos čistega dobička	0	0	0	0	0	0	0	0	0	212.065	212.065
Drugi vseobsegajoči donosi v obdobju skupaj (po davku)	0	0	0	0	0	0	10.581	0	0	0	10.581
<b>Vseobsegajoči donosi v obdobju skupaj (po davku)</b>	<b>0</b>	<b>0</b>	<b>0</b>	<b>0</b>	<b>0</b>	<b>0</b>	<b>10.581</b>	<b>0</b>	<b>0</b>	<b>212.065</b>	<b>222.646</b>
<b>Transakcije z lastniki, evidentirane v kapitalu</b>											
Oblikovanje drugih rezerv iz dobička po sklepu skupščine	0	0	0	0	0	0	0	101.893	-101.893	0	0
Prenos dobička preteklih obdobj v preneseni dobiček	0	0	0	0	0	0	0	0	338.190	-338.190	0
Nakup lastnih delnic	0	-8.854	0	0	0	0	0	0	0	0	-8.854
Oblikovanje rezerv za lastne delnice	0	0	8.854	0	0	0	0	0	0	-8.854	0
Izplačilo dividend	0	0	0	0	0	0	0	0	-204.378	0	-204.378
<b>Transakcije z lastniki, evidentirane v kapitalu, skupaj</b>	<b>0</b>	<b>-8.854</b>	<b>8.854</b>	<b>0</b>	<b>0</b>	<b>0</b>	<b>0</b>	<b>101.893</b>	<b>31.919</b>	<b>-347.044</b>	<b>-213.232</b>
<b>Stanje 30. 9. 2023</b>	<b>54.732</b>	<b>-133.420</b>	<b>133.420</b>	<b>105.897</b>	<b>14.990</b>	<b>30.000</b>	<b>14.888</b>	<b>1.544.595</b>	<b>101.893</b>	<b>203.211</b>	<b>2.070.206</b>

v tisoč EUR	Osnovni kapital	Lastne delnice	Rezerve					Zadržani dobiček			Kapital skupaj
			Rezerve za lastne delnice	Kapitalske rezerve	Zakonske rezerve	Statutarne rezerve	Rezerva za pošteno vrednost	Druge rezerve iz dobička	Preneseni dobiček	Dobiček v obdobju	
<b>Stanje 1. 1. 2022</b>	<b>54.732</b>	<b>-114.541</b>	<b>114.541</b>	<b>105.897</b>	<b>14.990</b>	<b>30.000</b>	<b>-19.004</b>	<b>1.370.902</b>	<b>88.671</b>	<b>229.954</b>	<b>1.876.142</b>
<b>Vnos čistega dobička</b>	<b>0</b>	<b>0</b>	<b>0</b>	<b>0</b>	<b>0</b>	<b>0</b>	<b>0</b>	<b>0</b>	<b>0</b>	<b>355.638</b>	<b>355.638</b>
<b>Drugi vseobsegajoči donosi v obdobju skupaj (po davku)</b>	<b>0</b>	<b>0</b>	<b>0</b>	<b>0</b>	<b>0</b>	<b>0</b>	<b>-373</b>	<b>0</b>	<b>0</b>	<b>0</b>	<b>-373</b>
<b>Vseobsegajoči donosi v obdobju skupaj (po davku)</b>	<b>0</b>	<b>0</b>	<b>0</b>	<b>0</b>	<b>0</b>	<b>0</b>	<b>-373</b>	<b>0</b>	<b>0</b>	<b>355.638</b>	<b>355.265</b>
<b>Transakcije z lastniki, evidentirane v kapitalu</b>											
Oblikovanje drugih rezerv iz dobička po sklepu skupščine	0	0	0	0	0	0	0	71.800	-71.800	0	0
Prenos dobička preteklih obdobj v preneseni dobiček	0	0	0	0	0	0	0	0	229.954	-229.954	0
Nakup lastnih delnic	0	-5.936	0	0	0	0	0	0	0	0	-5.936
Oblikovanje rezerv za lastne delnice	0	0	5.936	0	0	0	0	0	0	0	-5.936
Izplačilo dividend	0	0	0	0	0	0	0	0	-175.025	0	-175.025
<b>Transakcije z lastniki, evidentirane v kapitalu, skupaj</b>	<b>0</b>	<b>-5.936</b>	<b>5.936</b>	<b>0</b>	<b>0</b>	<b>0</b>	<b>0</b>	<b>71.800</b>	<b>-16.871</b>	<b>-235.890</b>	<b>-180.961</b>
<b>Stanje 30. 9. 2022</b>	<b>54.732</b>	<b>-120.477</b>	<b>120.477</b>	<b>105.897</b>	<b>14.990</b>	<b>30.000</b>	<b>-19.377</b>	<b>1.442.702</b>	<b>71.800</b>	<b>349.702</b>	<b>2.050.446</b>

## Izkaz denarnih tokov Krke, d. d., Novo mesto

v tisoč EUR	1–9/2023	1–9/2022
<b>DENARNI TOKOVI PRI POSLOVANJU</b>		
<b>Čisti dobiček</b>	<b>212.065</b>	<b>355.638</b>
<b>Prilagoditve za:</b>	<b>61.060</b>	<b>116.365</b>
– amortizacijo	59.730	61.628
– neto tečajne razlike	647	-16.226
– neto odpise in popravke vrednosti zalog	9.410	8.216
– neto oslabitve in odpise terjatev	-4.348	7.398
– prihodke od naložbenja	-45.651	-14.989
– odhodke od naložbenja	1.470	908
– prihodke od financiranja	-1	0
– odhodke za obresti in ostale finančne odhodke	5.179	2.042
– davek od dobička	34.624	67.388
<b>Dobiček iz poslovanja pred spremembami čistih kratkoročnih sredstev</b>	<b>273.125</b>	<b>472.003</b>
Sprememba stanja poslovnih terjatev	-27.189	-101.616
Sprememba stanja zalog	-12.521	-65.846
Sprememba stanja poslovnih obveznosti	-46.098	18.135
Sprememba stanja rezervacij	-82	1.987
Sprememba stanja odloženih prihodkov	-338	-547
Sprememba stanja drugih kratkoročnih obveznosti	-2.558	-11.472
Plačani davek od dobička	-67.980	-31.993
<b>Čisti denarni tok iz poslovanja</b>	<b>116.359</b>	<b>280.651</b>
<b>DENARNI TOKOVI PRI NALOŽBENJU</b>		
Prejete obresti	6.641	437
Prejete dividende	798	631
Prejeti dobički	29.890	0
Prejemki od odtujitve nepremičnin, naprav in opreme	1.407	766
Nakup nepremičnin, naprav in opreme	-64.120	-50.390
Pridobitev neopredmetenih sredstev	-4.553	-3.877
Nakup odvisnih družb in deleža manjšinskih lastnikov brez pridobljenih finančnih sredstev	-2.001	-9.320
Vračila naknadnih vplačil v odvisne družbe	500	0
Prejemki iz naslova odplačil danih nekratkoročnih posojil	6.336	4.584
Izdatki iz naslova danih nekratkoročnih posojil	-1.108	-31.426
Neto izdatki/prejemki iz naslova danih kratkoročnih posojil	-673	62.235
Prejemki od prodaje nekratkoročnih finančnih naložb	33.037	3.730
Izdatki iz naslova pridobitev nekratkoročnih finančnih naložb	-16	-32.926
Prejemki od prodaje kratkoročnih finančnih naložb	219.100	153.805
Izdatki iz naslova pridobitev kratkoročnih finančnih naložb	-568.607	-121.621
Prejemki iz naslova izvedenih finančnih instrumentov	1.042	8.846
Izdatki iz naslova izvedenih finančnih instrumentov	-389	0
<b>Čisti denarni tok iz naložbenja</b>	<b>-342.716</b>	<b>-14.526</b>
<b>DENARNI TOKOVI PRI FINANCIRANJU</b>		
Izdatki za dane obresti	-1.719	-1.008
Neto prejemki iz naslova prejetih kratkoročnih posojil	40.134	8.478
Izdatki iz naslova najemov	-856	-849
Izdatki za izplačila dividend in drugih deležev v dobičku	-204.379	-175.043
Nakup lastnih delnic	-8.854	-5.936
<b>Čisti denarni tok iz financiranja</b>	<b>-175.674</b>	<b>-174.358</b>
<b>Čisto zmanjšanje/povečanje denarnih sredstev in njihovih ustreznikov</b>	<b>-402.031</b>	<b>91.767</b>
Denarna sredstva in njihovi ustrezniki na začetku obdobja	470.297	144.981
Učinki sprememb menjalnih tečajev na denarna sredstva in njihove ustreznike	128	6.400
<b>Končno stanje denarnih sredstev in njihovih ustreznikov</b>	<b>68.394</b>	<b>243.148</b>

## Pojasnila k računovodskim izkazom Krke, d. d., Novo mesto

### Stroški po naravnih vrstah

996.924 tisoč EUR

v tisoč EUR	1–9/2023	1–9/2022	Indeks
Stroški blaga in materiala	387.239	360.225	107
Stroški storitev	247.478	247.382	100
Stroški dela	267.646	236.659	113
Amortizacija	59.730	61.628	97
Neto odpisi in popravki vrednosti zalog	9.410	8.216	115
Neto oslabitve in odpisi terjatev	-4.348	7.398	
Drugi poslovni odhodki	21.092	18.677	113
<b>Stroški skupaj</b>	<b>988.247</b>	<b>940.185</b>	<b>105</b>
Sprememba vrednosti zalog nedokončane proizvodnje in končnih izdelkov	8.677	-29.263	
<b>Skupaj</b>	<b>996.924</b>	<b>910.922</b>	<b>109</b>

### Stroški dela

267.646 tisoč EUR

v tisoč EUR	1–9/2023	1–9/2022	Indeks
Stroški bruto plač in nadomestil	208.210	182.420	114
Stroški prispevkov socialnih zavarovanj	15.529	13.397	116
Stroški prispevkov pokojninskih zavarovanj	26.198	23.470	112
Pozaposlitveni in drugi dolgoročni zaslužki	3.348	4.960	68
Drugi stroški dela	14.361	12.412	116
<b>Stroški dela skupaj</b>	<b>267.646</b>	<b>236.659</b>	<b>113</b>

### Drugi poslovni odhodki

21.092 tisoč EUR

v tisoč EUR	1–9/2023	1–9/2022	Indeks
Donacije in pomoči za humanitarne in druge namene	1.300	1.015	128
Izdatki za varstvo okolja	3.365	3.296	102
Druge dajatve	13.740	11.889	116
Prevrednotovalni poslovni odhodki pri nepremičninah, napravah in opremi ter neopredmetenih sredstvih	750	660	114
Ostali poslovni odhodki	1.937	1.817	107
<b>Drugi poslovni odhodki skupaj</b>	<b>21.092</b>	<b>18.677</b>	<b>113</b>

Med drugimi dajatvami so različni davki na zdravila in pristojbine za opravljanje promocijskih dejavnosti strokovnih sodelavcev, ki jih družba Krka plačuje v posameznih državah.

## Finančni prihodki in odhodki

v tisoč EUR	1-9/2023	1-9/2022	Indeks
Neto tečajne razlike	0	110.737	0
Prihodki od obresti	7.633	1.034	738
Prihodki iz izvedenih finančnih instrumentov	2.659	12.636	21
– realizirani prihodki	1.042	8.846	12
– sprememba poštene vrednosti	1.617	3.790	43
Prihodki iz drugih finančnih instrumentov	3.959	0	
– realizirani prihodki	919	0	
– sprememba poštene vrednosti	3.040	0	
Prihodki iz dividend in drugih deležev v dobičku	30.698	631	4.865
– dividende	808	631	128
– dobički odvisnih družb v skupini	29.890	0	
Drugi finančni prihodki	4	472	1
<b>Finančni prihodki skupaj</b>	<b>44.953</b>	<b>125.510</b>	<b>36</b>
Neto tečajne razlike	-45.440	0	
Odhodki za obresti	-2.502	-1.303	192
– plačane obresti	-2.447	-1.265	193
– obresti iz najemov	-55	-38	145
Odhodki iz izvedenih finančnih instrumentov	-389	0	
– realizirani odhodki	-389	0	
Odhodki iz drugih finančnih instrumentov	0	-45	0
– realizirani odhodki	0	-45	0
Drugi finančni odhodki	-2.681	-1.218	220
<b>Finančni odhodki skupaj</b>	<b>-51.012</b>	<b>-2.566</b>	<b>1.988</b>
<b>Neto finančni izid</b>	<b>-6.059</b>	<b>122.944</b>	

## Davek od dobička

**34.624 tisoč EUR**

Odmerjeni oziroma obračunani davek od dobička znaša 34.300 tisoč EUR, kar predstavlja 13,9 % dobička pred davkom. Ob upoštevanju odloženega davka v vrednosti 324 tisoč znaša davek v izkazu poslovnega izida 34.624 tisoč EUR, efektivna davčna stopnja pa 14,0 %.

## Nepremičnine, naprave in oprema

**575.857 tisoč EUR**

v tisoč EUR	30. 9. 2023	31. 12. 2022	Indeks
Zemljišča	28.080	28.010	100
Zgradbe	230.572	243.918	95
Oprema	230.867	238.871	97
Nepremičnine, naprave in oprema v pridobivanju	82.804	52.107	159
Pravica do uporabe sredstev	3.534	3.874	91
<b>Nepremičnine, naprave in oprema skupaj</b>	<b>575.857</b>	<b>566.780</b>	<b>102</b>

Vrednost nepremičnin, naprav in opreme predstavlja 23 % bilančne vsote družbe. Krkine večje naložbe so opisane v poslovnem delu poročila v poglavju Naložbe.

## Neopredmetena sredstva

23.447 tisoč EUR

v tisoč EUR	30. 9. 2023	31. 12. 2022	Indeks
Premoženjske pravice	13.116	14.334	92
Druga neopredmetena sredstva	6.351	7.007	91
– dolgoročno odloženi stroški poslovanja	232	282	82
– razvojni projekti	4.635	5.710	81
– emisijski kuponi	1.484	1.015	146
Neopredmetena sredstva v pridobivanju	3.980	3.619	110
<b>Neopredmetena sredstva skupaj</b>	<b>23.447</b>	<b>24.960</b>	<b>94</b>

Neopredmetena sredstva vključujejo registracijsko dokumentacijo za nova zdravila in programsko opremo.

## Dana posojila

57.964 tisoč EUR

v tisoč EUR	30. 9. 2023	31. 12. 2022	Indeks
<b>Nekratkoročno dana posojila</b>	<b>41.574</b>	<b>56.013</b>	<b>74</b>
– posojila, dana odvisnim družbam	0	14.100	0
– posojila, dana drugim	11.574	11.913	97
– depoziti, dani bankam	30.000	30.000	100
<b>Kratkoročno dana posojila</b>	<b>16.390</b>	<b>6.669</b>	<b>246</b>
– del nekratkoročnega posojila, ki zapade v prihodnjem letu	14.351	5.140	279
– posojila, dana odvisnim družbam	1.388	888	156
– posojila, dana drugim	11	23	48
– kratkoročne terjatve za obresti	640	618	104
<b>Dana posojila skupaj</b>	<b>57.964</b>	<b>62.682</b>	<b>92</b>

## Finančne naložbe

498.104 tisoč EUR

v tisoč EUR	30. 9. 2023	31. 12. 2022	Indeks
<b>Nekratkoročne finančne naložbe</b>	<b>60.350</b>	<b>110.769</b>	<b>54</b>
– finančne naložbe po pošteni vrednosti prek drugega vseobsegajočega donosa (lastniški instrumenti)	29.051	15.988	182
– finančne naložbe po odplačni vrednosti (dolžniški instrumenti)	31.299	94.781	33
<b>Kratkoročne finančne naložbe, vključno z izvedenimi finančnimi instrumenti</b>	<b>437.754</b>	<b>52.437</b>	<b>835</b>
– finančne naložbe po odplačni vrednosti (dolžniški instrumenti)	60.931	50.697	120
– izvedeni finančni instrumenti	3.357	1.740	193
– druge kratkoročne finančne naložbe po pošteni vrednosti prek poslovnega izida (dolžniški instrumenti)	373.466	0	
<b>Finančne naložbe skupaj</b>	<b>498.104</b>	<b>163.206</b>	<b>305</b>

Med finančnimi naložbami po pošteni vrednosti prek drugega vseobsegajočega donosa je za 936 tisoč EUR delnic in deležev v Sloveniji ter za 28.115 tisoč EUR delnic in deležev v tujini.

Med finančnimi naložbami po odplačni vrednosti je za 6.282 tisoč EUR naložb v slovenske državne obveznice, za 85.948 tisoč EUR pa naložb v tuje državne obveznice.



## Zaloge

496.089 tisoč EUR

v tisoč EUR	30. 9. 2023	31. 12. 2022	Indeks
Material	216.231	215.961	100
Nedokončana proizvodnja	116.542	122.864	95
Končni izdelki	115.887	122.144	95
Trgovsko blago	12.993	12.711	102
Predejmi za zaloge	34.436	19.298	178
<b>Zaloge skupaj</b>	<b>496.089</b>	<b>492.978</b>	<b>101</b>

## Terjatve do kupcev in druge terjatve

413.010 tisoč EUR

v tisoč EUR	30. 9. 2023	31. 12. 2022	Indeks
Kratkoročne terjatve do kupcev	377.407	357.889	105
– kratkoročne terjatve do odvisnih družb	203.878	196.166	104
– kratkoročne terjatve do kupcev zunaj skupine Krka	188.508	164.208	115
– kratkoročno odloženi prihodki iz pogodb s kupci	-14.979	-2.485	603
Kratkoročne terjatve iz naslova dividend	181	171	106
Kratkoročne terjatve do drugih	35.422	12.468	284
<b>Terjatve skupaj</b>	<b>413.010</b>	<b>370.528</b>	<b>111</b>

## Denar in denarni ustrezniki

68.394 tisoč EUR

v tisoč EUR	30. 9. 2023	31. 12. 2022	Indeks
Denarna sredstva v banki	68.394	470.297	15
<b>Denar in denarni ustrezniki skupaj</b>	<b>68.394</b>	<b>470.297</b>	<b>15</b>

## Kapital

2.070.206 tisoč EUR

v tisoč EUR	30. 9. 2023	31. 12. 2022	Indeks
Osnovni kapital	54.732	54.732	100
Lastne delnice	-133.420	-124.566	107
Rezerve	299.195	279.760	107
– rezerve za lastne delnice	133.420	124.566	107
– kapitalne rezerve	105.897	105.897	100
– zakonske rezerve	14.990	14.990	100
– statutarne rezerve	30.000	30.000	100
– rezerva za pošteno vrednost	14.888	4.307	346
Zadržani dobički	1.849.699	1.850.866	100
<b>Kapital skupaj</b>	<b>2.070.206</b>	<b>2.060.792</b>	<b>100</b>

## Poslovne obveznosti

158.274 tisoč EUR

v tisoč EUR	30. 9. 2023	31. 12. 2022	Indeks
<b>Kratkoročne poslovne obveznosti</b>	<b>158.274</b>	<b>194.143</b>	<b>82</b>
Obveznosti do odvisnih družb	44.589	87.559	51
Obveznosti do dobaviteljev v Sloveniji	55.707	52.271	107
Obveznosti do dobaviteljev zunaj Slovenije	57.978	54.313	107
<b>Poslovne obveznosti skupaj</b>	<b>158.274</b>	<b>194.143</b>	<b>82</b>

## Rezervacije

99.090 tisoč EUR

v tisoč EUR	30. 9. 2023	31. 12. 2022	Indeks
Rezervacije za tožbe	10.543	10.543	100
Obveznosti za pozaposlitvene zasluge zaposlenih	72.911	70.898	103
Obveznosti za druge dolgoročne zasluge	15.636	15.167	103
<b>Rezervacije skupaj</b>	<b>99.090</b>	<b>96.608</b>	<b>103</b>

## Odloženi prihodki

2.478 tisoč EUR

v tisoč EUR	30. 9. 2023	31. 12. 2022	Indeks
Sredstva, prejeta iz Evropskega sklada za regionalni razvoj in iz proračuna Republike Slovenije za projekt Proizvodnja farmacevtskih izdelkov v novi tovarni Notol 2	725	843	86
Nepovratna finančna pomoč za nakup vozil na električni pogon	2	2	100
Brezplačno pridobljene nepremičnine, naprave in oprema	11	12	92
Emisijski kuponi	10	10	100
Nepovratna finančna pomoč za nakup stavbnega pohištva	90	92	98
Nepovratna finančna pomoč za nakup ostale opreme	1	2	50
Sredstva, prejeta iz Evropskega sklada za regionalni razvoj (Farma GRS)	1.639	1.855	88
<b>Odloženi prihodki skupaj</b>	<b>2.478</b>	<b>2.816</b>	<b>88</b>

## Prejeta posojila

93.910 tisoč EUR

v tisoč EUR	30. 9. 2023	31. 12. 2022	Indeks
<b>Kratkoročna posojila</b>	<b>93.910</b>	<b>53.524</b>	<b>175</b>
– posojila, prejeta od odvisnih družb	93.516	53.375	175
– kratkoročne obveznosti za obresti	394	149	264
<b>Posojila skupaj</b>	<b>93.910</b>	<b>53.524</b>	<b>175</b>

## Kratkoročne obveznosti iz pogodb s kupci

11.764 tisoč EUR

v tisoč EUR	30. 9. 2023	31. 12. 2022	Indeks
<b>Obveznost povračila</b>	<b>7.179</b>	<b>13.094</b>	<b>55</b>
– bonusi in količinski popusti	7.179	13.094	55
<b>Obveznosti iz pogodb</b>	<b>4.585</b>	<b>8.593</b>	<b>53</b>
– predujmi drugih kupcev	4.585	8.593	53
<b>Kratkoročne obveznosti iz pogodb s kupci skupaj</b>	<b>11.764</b>	<b>21.687</b>	<b>54</b>

## Druge kratkoročne obveznosti

54.812 tisoč EUR

v tisoč EUR	30. 9. 2023	31. 12. 2022	Indeks
Obveznosti do zaposlenih – bruto plače, drugi prejemki in dajatve	52.948	55.304	96
Drugo	1.864	2.068	90
<b>Druge kratkoročne obveznosti skupaj</b>	<b>54.812</b>	<b>57.372</b>	<b>96</b>

## Pogojne obveznosti

16.666 tisoč EUR

v tisoč EUR	30. 9. 2023	31. 12. 2022	Indeks
Dane garancije	15.205	15.195	100
Drugo	1.461	1.935	76
<b>Pogojne obveznosti skupaj</b>	<b>16.666</b>	<b>17.130</b>	<b>97</b>

## Poštena vrednost

v tisoč EUR	30. 9. 2023		31. 12. 2022	
	Knjigovodska vrednost	Poštena vrednost	Knjigovodska vrednost	Poštena vrednost
<b>Nekratkoročna finančna sredstva</b>				
Dana posojila	41.574		56.013	
Finančne naložbe po pošteni vrednosti prek drugega vseobsegajočega donosa	29.051	29.051	15.988	15.988
Finančne naložbe po odplačni vrednosti	31.299		94.781	
<b>Kratkoročna finančna sredstva</b>				
Dana posojila	16.390		6.669	
Finančne naložbe prek poslovnega izida	373.466	373.466	0	0
Finančne naložbe po odplačni vrednosti	60.931		50.697	
Izvedeni finančni instrumenti	3.357	3.357	1.740	1.740
Terjatve do kupcev	377.407		357.889	
Denar in denarni ustrezniki	68.394		470.297	
<b>Nekratkoročne finančne obveznosti</b>				
Obveznosti iz najemov	-2.625		-2.909	
<b>Kratkoročne finančne obveznosti</b>				
Prejeta posojila	-93.910		-53.524	
Obveznosti iz najemov	-963		-1.033	
Obveznosti do dobaviteljev brez predujmov	-158.274		-194.143	
Obveznosti iz pogodb s kupci brez predujmov	-7.179		-13.094	
Ostale obveznosti brez obveznosti do države in zaposlenih ter predujmov	-1.370		-1.328	
<b>Skupaj</b>	<b>737.548</b>	<b>405.874</b>	<b>788.043</b>	<b>17.728</b>

Sredstva in obveznosti glede na izračun njihove poštene vrednosti uvrščamo v tri ravni:

- 1. raven – sredstva po tržni ceni;
- 2. raven – sredstva, ki se ne uvrščajo v 1. raven, njihova vrednost pa je določena neposredno ali posredno na podlagi primerljivih tržnih podatkov;
- 3. raven – sredstva, katerih vrednosti ni mogoče pridobiti iz tržnih podatkov.

## Poštena vrednost sredstev

v tisoč EUR	30. 9. 2023				31. 12. 2022			
	1. raven	2. raven	3. raven	Skupaj	1. raven	2. raven	3. raven	Skupaj
<b>Sredstva, merjena po pošteni vrednosti</b>								
Finančne naložbe po pošteni vrednosti prek drugega vseobsegajočega donosa	27.665	0	1.386	29.051	14.602	0	1.386	15.988
Finančne naložbe prek poslovnega izida	373.466	0	0	373.466	0	0	0	0
Izvedeni finančni instrumenti	0	0	3.357	3.357	0	0	1.740	1.740
<b>Sredstva, merjena po pošteni vrednosti, skupaj</b>	<b>401.131</b>	<b>0</b>	<b>4.743</b>	<b>405.874</b>	<b>14.602</b>	<b>0</b>	<b>3.126</b>	<b>17.728</b>

## IZJAVA O ODGOVORNOSTI UPRAVE

Uprava Krke, d. d., Novo mesto izjavlja, da so zgoščeni konsolidirani računovodski izkazi skupine Krka in zgoščeni računovodski izkazi družbe Krka za obdobje, ki se je končalo 30. septembra 2023, pripravljene tako, da dajejo resničen in pošten prikaz premoženjskega stanja in poslovnih izidov skupine Krka in družbe Krka. Pri pripravi zgoščenih izkazov za obdobje januar–september 2023 so bile upoštevane enake računovodske usmeritve kot pri pripravi letnih računovodskih izkazov skupine Krka in družbe Krka za leto 2022.

Zgoščeni izkazi za obdobje, ki se je končalo 30. septembra 2023, so pripravljene v skladu z *MRS 34 – Medletno računovodsko poročanje* in jih je treba brati v povezavi z letnimi računovodskimi izkazi, pripravljenimi za poslovno leto, ki se je končalo 31. decembra 2022.

Uprava je odgovorna za izvajanje ukrepov, s katerimi zagotavlja ohranjanje vrednosti premoženja skupine Krka in družbe Krka, ter za preprečevanje in odkrivanje prevar in drugih nepravilnosti.

Uprava izjavlja, da so družbe v skupini Krka med seboj poslovale na osnovi sklenjenih kupoprodajnih pogodb, pri čemer so bile uporabljene tržne cene izdelkov in storitev. Pomembnih poslov z ostalimi povezanimi osebami ni bilo.

Novo mesto, 24. oktobra 2023



Jože Colarič  
predsednik uprave in generalni direktor



dr. Aleš Rotar  
član uprave



dr. Vinko Zupančič  
član uprave



David Bratož  
član uprave



Milena Kastelic  
članica uprave – delavska direktorica