

2023

NEREVIDIRANO POROČILO O POSLOVANJU SKUPINE IN DRUŽBE LUKA KOPER, D. D., V OBDOBJU JANUAR – SEPTEMBER 2023

Skupina Luka Koper
in Luka Koper, d. d.

Kazalo

1	Uvod	3
2	Poudarki poslovanja Skupine Luka Koper v obdobju januar - september 2023	5
3	Predstavitev Skupine Luka Koper	12
4	Poslovno poročilo	16
5	Računovodsko poročilo	35

1 Uvod

1.1 Uvodno pojasnilo

Skladno z določili Zakona o trgu finančnih instrumentov, Pravili Ljubljanske borze vrednostnih papirjev in skladno s Priporočili javnim delniškim družbam za obveščanje Ljubljanske borze vrednostnih papirjev, družba Luka Koper, d. d., Vojkovo nabrežje 38, 6501 Koper objavlja Nerevidirano poročilo o poslovanju Skupine in družbe Luka Koper, d. d., v obdobju januar – september 2023.

Nerevidirano poročilo o poslovanju Skupine in družbe Luka Koper, d. d., v obdobju januar – september 2023 je na vpogled na sedežu družbe Luka Koper, d. d., Vojkovo nabrežje 38, 6501 Koper in na spletni strani družbe www.luka-kp.si, in sicer od 23. novembra 2023 dalje.

Pomembnejše spremembe podatkov, ki so vsebovani v prospektu za borzno kotacijo, družba sproti objavlja v sistemu elektronskega obveščanja Ljubljanske borze SEOnet.

Nerevidirano poročilo o poslovanju Skupine in družbe Luka Koper, d. d., v obdobju januar – september 2023 je obravnaval nadzorni svet družbe na redni seji dne 23. novembra 2023.

1.2 Izjava o odgovornosti članov uprave družbe

Člani uprave Luke Koper, odgovorni za sestavo nerevidiranega poročila Skupine Luka Koper in družbe Luka Koper, d. d., izjavljajo, po njihovem najboljšem vedenju:

- da je nerevidirano računovodsko poročilo Skupine Luka Koper in družbe Luka Koper, d. d., za prvih devet mesecev leta 2023, sestavljeno skladno z veljavno zakonodajo in Mednarodnimi standardi računovodskega poročanja, kot jih je sprejela EU in da je resničen in pošten prikaz finančnega položaja, poslovnega izida, denarnih tokov in gibanja kapitala družbe/Skupine;
- da so medletni izkazi za obdobje, ki se je končalo 30. septembra 2023, pripravljani v skladu z Mednarodnim računovodskim standardom 34. Medletno računovodsko poročanje, in jih je potrebno brati v povezavi z letnimi računovodskimi izkazi, pripravljenimi za poslovno leto, ki se je končalo 31. decembra 2022. Primerjalni izkazi za leto 2022 so revidirani. Pri pripravi zgoščenih izkazov za obdobje januar – september 2023 so bile uporabljene enake računovodske usmeritve kot pri pripravi letnih računovodskih izkazov družbe Luka Koper, d. d., in Skupine Luka Koper za leto 2022;
- da je v poročilu za prvih devet mesecev leta 2023 vključen pošten prikaz informacij o pomembnih poslih s povezanimi osebami skladno s predpisi.

Člani uprave:

Nevenka Kržan
Predsednica uprave

Vojko Rotar
Član uprave – delavski direktor

Koper, 9. november 2023

2 Poudarki poslovanja Skupine Luka Koper v obdobju januar - september 2023

Skupina Luka Koper še naprej niza dobre poslovne rezultate. Čisti prihodki od prodaje so v obdobju januar-september 2023 znašali 233,9 milijona evrov in so bili na ravni doseženih prihodkov v primerljivem obdobju preteklega leta. Glede na preteklo leto so bili doseženi višji prihodki zaradi višjih cen storitev pretovora, višjega ladijskega pretovora kontejnerjev in avtomobilov, večjega obsega storitev polnjenja in praznjenja kontejnerjev in drugih dodatnih storitev na blagu. Znižali so se prihodki iz skladiščin, in sicer za 17,8 milijona evrov, zaradi skrajšanja časa zadrževanja kontejnerjev na skladišču, saj so se razmere na globalnem logističnem trgu umirile. Poslovni izid iz poslovanja (EBIT) je v obdobju januar - september leta 2023 znašal 51,6 milijona evrov in bil nižji od doseženega v enakem obdobju preteklega leta za 22 odstotkov oziroma za 14,7 milijona evrov. Na dosežen nižji poslovni izid iz poslovanja (EBIT) leta 2023 je poleg nižjih prihodkov iz skladiščin vplival tudi dvig stroškov kot posledica inflacijskih pritiskov, povečanega števila zaposlenih ter spremenjene strukture posla. Glede na primerljivo obdobje leta 2022 je bil v prvih devetih mesecih letošnjega leta dosežen višji pretovor obeh strateških blagovnih skupin. Pretovorjeno je bilo 812 tisoč kontejnerjev (v TEU), kar je 4 odstotke več kot v letu 2022 in 692,6 tisoč avtomobilov (v kosih), kar je za 22 odstotkov več kot v primerljivem obdobju leta 2022. Skupen ladijski pretovor, merjen v tonah, je bil nižji od doseženega v primerljivem obdobju leta 2022 za 4 odstotke.

V prvem devetmesečnem obdobju leta 2023 so vsi finančni kazalniki presegle načrtovane kazalnike obdobja. Čisti prihodki od prodaje so bili višji od načrtovanih za 8 odstotkov oziroma za 17,8 milijona evrov. Prihodki iz skladiščin so presegle načrtovane za 38 odstotkov oziroma za 13,9 milijona evrov, saj je poslovni načrt predvideval znižanje časa zadrževanja kontejnerjev zaradi umiritve razmer na trgu. Poslovni izid iz poslovanja (EBIT) je bil višji od načrtovanega za 92 odstotkov oziroma za 24,7 milijona evrov. Poleg doseženih višjih čistih prihodkov od prodaje so pozitivno vplivali na višji dosežen poslovni izid iz poslovanja (EBIT) še za 3 odstotke oziroma za 6,2 milijona evrov nižji stroški poslovanja od načrtovanih. Stroški materiala so bili nižji od načrtovanih za 2,3 milijona evrov, stroški dela pa za 5,3 milijona evrov. Glede na načrt je bil dosežen za 27 odstotkov višji pretovor blagovne skupine avtomobilov (v kosih), pretovor blagovne skupine kontejnerjev (v TEU) je zaostal za načrtom za odstotek. Skupen ladijski pretovor, merjen v tonah, je bil za 3 odstotke nižji od načrtovanih količin.

Začetek leta 2023 je bil z vidika gospodarskega okrevanja obetaven. Razmere na energetskih trgih so se umirile, cene energije so padle. Ponovno se je odprl Kitajski trg. Vendar se je svetovna gospodarska rast tekom leta umirila. Okrepil se je vpliv strožje denarne politike, zaupanje podjetij in potrošnikov se je obrnilo. Čeprav so mednarodne institucije predvidele krepitev gospodarskih aktivnosti v drugi polovici leta, pa je bilo okrevanje v drugem in tretjem četrtletju počasnejše od predvidenega. Napovedi do konca leta predvidevajo počasno in neenakomerno rast ter nadaljevanje trenda padanja cen energije.

Razmere v logistiki na globalni ravni so še vedno kompleksne. Prihodi kontejnerskih ladij, tako na direktnih povezavah z Daljnim Vzhodom, kakor tudi s pristanišči v Sredozemlju, so občasno še vedno netočni, kontejnerske vozne so še vedno v upadanju. Ladjarji za zadnje mesece leta napovedujejo okrnjene servise na relaciji Daljni Vzhod-Evropa, saj nameravajo zmanjšati kapaciteto ladijskega prostora. Pristanišča v Evropi se še vedno soočajo predvsem z veliko zasičenostjo terminalov za pretovor avtomobilov. Morebitno zaostrovanje konflikta na Bližnjem Vzhodu predstavlja dodatno tveganje glede logističnih rešitev za blagovne tokove, ki se prevažajo preko Sueškega prekopa.

V prvem devetmesečju leta 2023 sta bili zaključeni dve pomembnejši naložbi za Skupino Luka Koper, in sicer ureditev skladiščnih površin na območju kasete 5A ter gradnja novih priklopnih mest za reefer kontejnerje. Do konca leta 2023 bosta predvidoma zaključeni še dve večji naložbi, in sicer izgradnja novega zunanega kamionskega terminala ob serminkem vhodu ter posodobitev sistema hlajenja in gašenja na rezervoarjih za metanol. V teku so tudi javna naročila za izvedbo naložb, kot so izgradnja 12. veza, skladišča 54 ter sončnih elektrarn ter poglobljanje morskega dna in testno premeščanje morskega sedimenta.

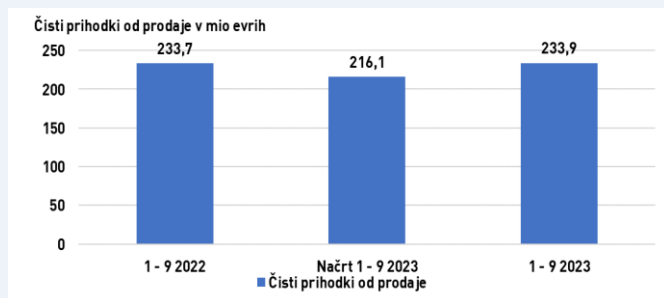
ČISTI PRIHODKI OD PRODAJE

233,9

 mio EUR

+8 % 2023/NAČRT 2023

NA RAVNI LETA 2022



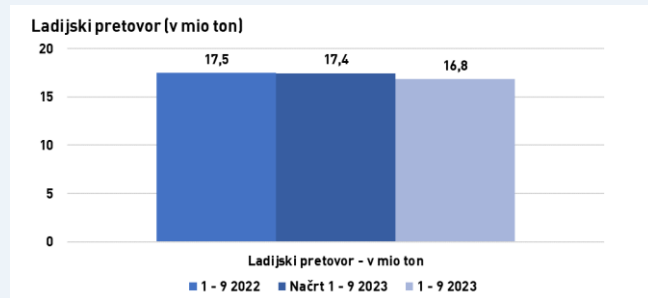
LADIJSKI PRETOVOR

16,8

 mio TON

-3 % 2023/NAČRT 2023

-4 % 2023/2022



PRETOVOR KONTEJNERJEV

812

 TISOČ TEU

-1 % 2023/NAČRT 2023

+4 % 2023/2022

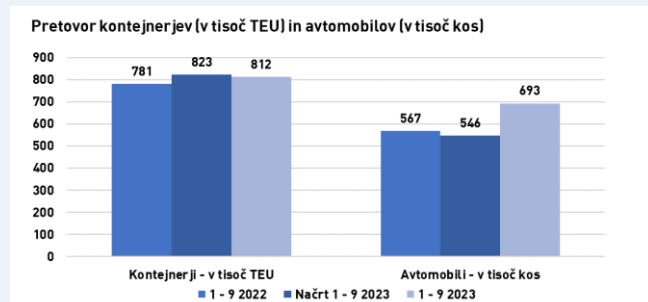
PRETOVOR AVTOMOBILOV

692,6

 TISOČ KOS

+27 % 2023/NAČRT 2023

+22 % 2023/2022



POSLOVNI IZID IZ POSLOVANJA (EBIT)**51,6** mio EUR

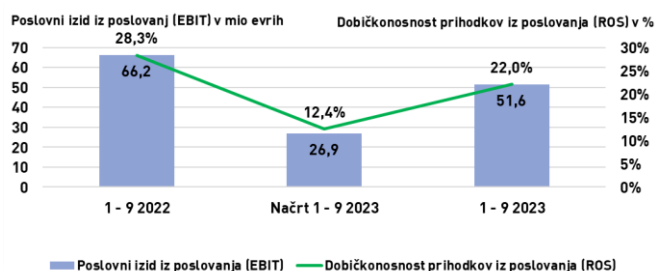
+92 % 2023/NAČRT 2023

-22 % 2023/2022

DOBIČKONOSNOST PRIHODKOV IZ POSLOVANJA (ROS)**22 %**

+77 % 2023/NAČRT 2023

-22 % 2023/2022

**POSLOVNI IZID IZ POSLOVANJA PRED AMORTIZACIJO (EBITDA)****76,1** mio EUR

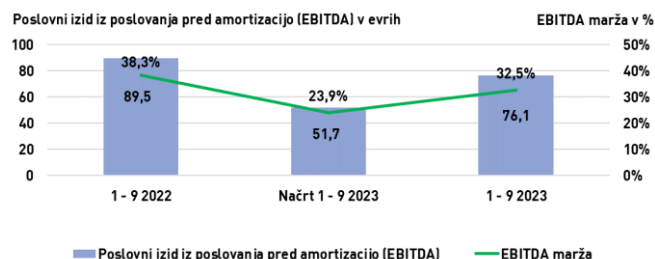
+47 % 2023/NAČRT 2023

-15 % 2023/2022

EBITDA marža**32,5 %**

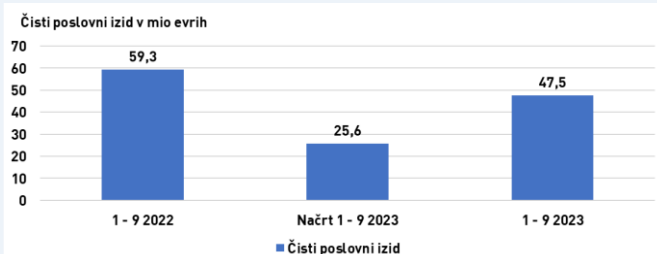
+36 % 2023/NAČRT 2023

-15 % 2023/2022

**ČISTI POSLOVNI IZID****47,5** mio EUR

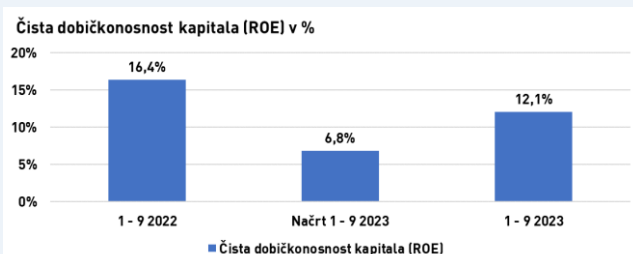
+85 % 2023/NAČRT 2023

-20 % 2023/2022

**ČISTA DOBIČKONOSNOST KAPITALA (ROE)****12,1 %**

+78 % 2023/NAČRT 2023

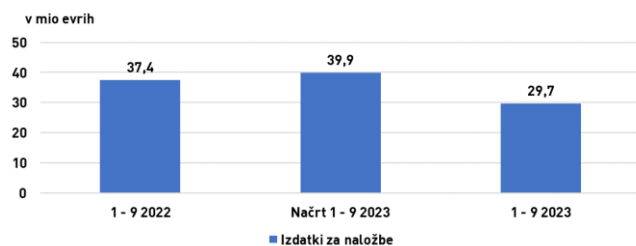
-26 % 2023/2022



IZDATKI ZA NALOŽBE**29,7** mio EUR

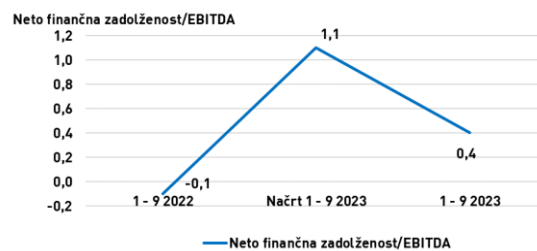
-26 % 2023/NAČRT 2023

-21 % 2023/2022

**NETO FINANČNA ZADOLŽENOST/
EBITDA****0,4**

-0,7 2023/NAČRT 2023

+0,5 2023/2022



Alternativna merila uspešnosti poslovanja

Skupina Luka Koper je za prikaz uspešnosti poslovanja uporabila alternativna merila uspešnosti poslovanja (Smernice APMs¹), ki jih opredeljuje ESMA².

Alternativno merilo	Izračun	Pojasnilo izbora
Poslovni izid iz poslovanja (EBIT)	Poslovni izid iz poslovanja (EBIT) = razlika med poslovnimi prihodki in stroški poslovanja.	Prikazuje uspešnost (dobičkonosnost) poslovanja podjetja iz osnovne dejavnosti.
Poslovni izid iz poslovanja pred amortizacijo (EBITDA)	Poslovni izid iz poslovanja pred amortizacijo (EBITDA) = poslovni izid iz poslovanja (EBIT) + amortizacija.	Odraža uspešnost poslovanja podjetja in je približek denarnega toka iz poslovanja. Prikazuje sposobnost pokrivanja odpisov vrednosti in drugih odhodkov, ki niso povezani s poslovnimi odhodki.
Dodana vrednost	Dodana vrednost = čisti prihodki od prodaje + usredstveni lastni proizvodi in storitve + drugi prihodki – stroški blaga, materiala, storitev – drugi poslovni odhodki.	Prikazuje novo ustvarjeno vrednost podjetja v enem letu. Je merilo gospodarske aktivnosti in uspeha.
Dobičkonosnost prihodkov iz poslovanja (ROS)	Dobičkonosnost prihodkov iz poslovanja (ROS) = poslovni izid iz poslovanja (EBIT) / čisti prihodki od prodaje.	Prikazuje operativno učinkovitost podjetja.
Čista dobičkonosnost kapitala (ROE)	Čista dobičkonosnost kapitala (ROE) = čisti dobiček / povprečno stanje kapitala.	Prikazuje uspešnost poslovanja pri povečevanju vrednosti podjetja za lastnike oz. delničarje.
Čista dobičkonosnost sredstev (ROA)	Čista dobičkonosnost sredstev (ROA) = čisti dobiček / povprečno stanje sredstev.	Prikazuje uspešnost upravljanja s sredstvi podjetja.
EBITDA marža	EBITDA marža = poslovni izid iz poslovanja pred amortizacijo (EBITDA) / čisti prihodki od prodaje.	Prikazuje poslovno uspešnost in dobičkonosnost v odstotkih. Uporablja se za primerjavo uspešnosti podjetja z drugimi podjetji.
EBITDA marža iz tržne dejavnosti	EBITDA marža iz tržne dejavnosti = poslovni izid iz poslovanja pred amortizacijo (EBITDA) / čisti prihodki od prodaje iz naslova tržne dejavnosti.	Prikazuje poslovno uspešnost in dobičkonosnost tržne dejavnosti v odstotkih.
Neto finančna zadolženost/EBITDA	Neto finančna zadolženost/EBITDA = (finančne obveznosti – denar in denarni ustrezniki) / EBITDA.	Prikazuje zadolženost in dobičkonosnost podjetja z namenom ocenjevanja zmožnosti podjetja poravnati svoje finančne dolgove v prihodnosti, če družba ohrani isti obseg poslovanja in dobička.
Razmerje med tržno ceno in dobičkom na delnico (P/E)	Razmerje med tržno ceno in dobičkom na delnico (P/E) = zaključni tečaj / čisti dobiček na delnico (EPS).	Prikazuje koliko evrov so vlagatelji na trgu v določenem trenutku pripravljeni plačati za vsak evro dobička podjetja. Z njim ocenjujemo vrednost podjetja in njegovih delnic na trgu.
Knjigovodska vrednost delnice na dan (v evrih)	Knjigovodska vrednost delnice = kapital / število delnic.	Prikazuje vrednost delnice na podlagi vrednosti kapitala družbe na določen dan.
Razmerje med tržno ceno in knjigovodsko vrednostjo delnice (P/B)	Razmerje med tržno ceno in knjigovodsko vrednostjo delnice (P/B) = zaključni tečaj / knjigovodska vrednost delnice.	Prikazuje primerjavo tržne vrednosti enote kapitala podjetja na borzi z njegovo računovodsko vrednostjo na določen dan.

¹ APMs – Alternative Performance Measures

² ESMA – European Securities and Markets Authority – Evropski organ za vrednostne papirje in trge

Ključni kazalniki poslovanja

Ključni kazalniki poslovanja družbe Luka Koper, d. d., in Skupine Luka Koper v obdobju januar - september 2023 v primerjavi z letom 2022

Postavke	Luka Koper, d. d.			Skupina Luka Koper		
	1 – 9 2023	1 – 9 2022	indeks 2023/ 2022	1 – 9 2023	1 – 9 2022	indeks 2023/ 2022
Čisti prihodki od prodaje (v eur)	231.215.213	231.271.661	100	233.896.389	233.733.385	100
Poslovni izid iz poslovanja (EBIT) (v eur)	49.753.654	64.785.714	77	51.570.173	66.233.533	78
Poslovni izid iz poslovanja pred amortizacijo (EBITDA) (v eur)	73.876.259	87.567.511	84	76.111.275	89.548.095	85
Čisti poslovni izid (v eur)	45.841.337	58.038.801	79	47.522.276	59.284.251	80
Dodana vrednost (v eur)	146.924.797	155.564.056	94	154.995.847	162.851.265	95
Izdatki za naložbe (v eur)	29.521.580	36.818.453	80	29.725.477	37.411.832	79
Ladijski pretovor (v ton)	16.835.962	17.462.335	96	16.835.962	17.462.335	96
Število zaposlenih ³	1.723	1.599	108	1.886	1.762	107

Kazalniki	1 – 9 2023	1 – 9 2022	indeks 2023/ 2022	1 – 9 2023	1 – 9 2022	indeks 2023/ 2022
Dobičkonosnost prihodkov iz poslovanja (ROS)	21,5%	28,0%	77	22,0%	28,3%	78
Čista dobičkonosnost kapitala (ROE) ⁴	12,5%	17,3%	72	12,1%	16,4%	74
Čista dobičkonosnost sredstev (ROA) ⁵	8,7%	12,5%	70	8,6%	12,0%	72
EBITDA marža	32,0%	37,9%	84	32,5%	38,3%	85
EBITDA marža iz tržne dejavnosti	32,8%	38,8%	85	33,4%	39,3%	85
Finančne obveznosti/kapital	22,9%	14,2%	161	21,3%	13,2%	161
Neto finančna zadolženost/EBITDA ⁶	0,6	0,1	600	0,4	-0,1	-

Postavke	30.9.2023	31.12.2022	indeks 2023/ 2022	30.9.2023	31.12.2022	indeks 2023/ 2022
Sredstva (v eur)	736.947.105	662.680.856	111	776.969.646	701.154.228	111
Kapital (v eur)	497.218.642	480.225.780	104	534.387.471	515.732.169	104
Finančne obveznosti (v eur)	113.839.185	63.801.193	178	113.811.862	63.680.089	179

³ Stanje na zadnji dan poročevalskega obdobja.

⁴ Kazalnik je izračunan na osnovi anualiziranih podatkov.

⁵ Kazalnik je izračunan na osnovi anualiziranih podatkov.

⁶ Kazalnik je izračunan na osnovi anualiziranih podatkov.

Ključni kazalniki poslovanja družbe Luka Koper, d. d., in Skupine Luka Koper v obdobju januar – september 2023 v primerjavi z načrtom za leto 2023

Postavke	Luka Koper, d. d.			Skupina Luka Koper		
	1 – 9 2023	Načrt 1 – 9 2023	indeks 2023/načrt 2023	1 – 9 2023	Načrt 1 – 9 2023	indeks 2023/načrt 2023
Čisti prihodki od prodaje (v eur)	231.215.213	214.185.906	108	233.896.389	216.122.749	108
Poslovni izid iz poslovanja (EBIT) (v eur)	49.753.654	26.001.060	191	51.570.173	26.879.586	192
Poslovni izid iz poslovanja pred amortizacijo (EBITDA) (v eur)	73.876.259	50.207.910	147	76.111.275	51.688.483	147
Čisti poslovni izid (v eur)	45.841.337	25.114.800	183	47.522.276	25.632.132	185
Dodana vrednost (v eur)	146.924.797	128.412.454	114	154.995.847	135.825.900	114
Izdatki za naložbe (v eur)	29.521.580	39.345.768	75	29.725.477	39.927.263	74
Ladijski pretovor (v ton)	16.835.962	17.445.765	97	16.835.962	17.445.765	97
Število zaposlenih ⁷	1.723	1.752	98	1.886	1.914	99

Kazalniki	1 – 9 2023	Načrt 1 – 9 2023	indeks 2023/načrt 2023	1 – 9 2023	Načrt 1 – 9 2023	indeks 2023/načrt 2023
Dobičkonosnost prihodkov iz poslovanja (ROS)	21,5%	12,1%	178	22,0%	12,4%	177
Čista dobičkonosnost kapitala (ROE) ⁸	12,5%	7,2%	174	12,1%	6,8%	178
Čista dobičkonosnost sredstev (ROA) ⁹	8,7%	5,1%	171	8,6%	4,9%	176
EBITDA marža	32,0%	23,4%	137	32,5%	23,9%	136
EBITDA marža iz tržne dejavnosti	32,8%	24,4%	134	33,4%	24,9%	134
Finančne obveznosti/kapital	22,9%	24,5%	93	21,3%	22,7%	94
Neto finančna zadolženost/EBITDA ¹⁰	0,6	1,5	40	0,4	1,1	36

Postavke	30.9.2023	Načrt 30.9.2023	indeks 2023/načrt 2023	30.9.2023	Načrt 30.9.2023	indeks 2023/načrt 2023
Sredstva (v eur)	736.947.105	678.391.578	109	776.969.646	717.984.906	108
Kapital (v eur)	497.218.642	465.244.515	107	534.387.471	502.216.335	106
Finančne obveznosti (v eur)	113.839.185	114.115.403	100	113.811.862	114.090.344	100

⁷ Stanje na zadnji dan poročevalskega obdobja

⁸ Kazalnik je izračunan na osnovi anualiziranih podatkov.

⁹ Kazalnik je izračunan na osnovi anualiziranih podatkov.

¹⁰ Kazalnik je izračunan na osnovi anualiziranih podatkov.

3 Predstavitev Skupine Luka Koper

3.1 Osebna izkaznica družbe Luka Koper, d. d., na dan 9. novembra 2023

Ime družbe	LUKA KOPER, pristaniški in logistični sistem, delniška družba
Skrajšano ime družbe	LUKA KOPER, d. d., Vojkovo nabrežje 38, 6000 Koper – Capodistria
Sedež družbe	Koper
Poslovni naslov	Koper, Vojkovo nabrežje 38, 6000 Koper/Capodistria
Pravnoorganizacijska oblika	Delniška družba d. d.
	Telefon: 05 66 56 100
	Faks: 05 63 95 020
	Elektronska pošta: portkoper@luka-kp.si
	Spletna stran: www.luka-kp.si
	Trajnostni razvoj: http://www.zivetispristaniscem.si
Vpis v sodni register	Okrožno sodišče v Kopru pod vložno številko 066/10032200
Matična številka	5144353000
Davčna številka	SI 89190033
Osnovni kapital družbe	58.420.964,78 evra
Število delnic	14.000.000 navadnih kosovnih delnic
Kotacija delnic	Prva kotacija Ljubljanske borze
Oznaka delnice	LKPG
Predsednica uprave	Nevenka Kržan
Član uprave - delavski direktor	Vojko Rotar
Predsednik nadzornega sveta	Mirko Bandelj
Osnovna dejavnost družbe	Storitveno podjetje; pristaniški in logistični sistem
Dejavnosti v Skupini Luka Koper	Različne storitvene dejavnosti

3.2 Organiziranost Skupine Luka Koper in pridruženih družb

V Skupini Luka Koper so povezane družbe, ki z različnimi storitvami zaokrožajo celovito ponudbo pristanišča. V Skupino Luka Koper je vključenih šest družb, in sicer obvladujoča družba in pet odvisnih družb:

Skupina Luka Koper na dan 30. septembra 2023

- Obvladujoča družba Luka Koper, d. d.

- Odvisne družbe

- o Luka Koper INPO, d. o. o., 100 %
- o Adria Terminali, d. o. o., 100 %
- o Logis-Nova, d. o. o., 100 %
- o Adria Investicije, d. o. o., 100 %
- o TOC, d. o. o., 68,13 %

Pridružene družbe

- Adria Transport, d. o. o., 50 %
 - Adria Transport Croatia, d. o. o., v 100 % lastništvu Adrie Transport, d. o. o.
- Adria-Tow, d. o. o., 50 %
- Adriaфин, d. o. o., 50 %
- Avtoservis, d. o. o., 49 %

3.3 Upravljanje družbe

3.3.1 Uprava družbe Luka Koper, d. d.

Upravo družbe Luka Koper, d. d., so na dan 30. septembra 2023 sestavljali:

- Nevenka Kržan, predsednica uprave, od 1. julija 2023 do zaključka kandidacijskega postopka za imenovanja nove uprave,
- Vojko Rotar, delavski direktor, imenovan dne 15. decembra 2022 za obdobje petih let, funkcijo je nastopil dne 16. februarja 2023.

Predstavitev članov uprave je dostopna tudi na spletni strani družbe <https://luka-kp.si/slo/vodstvo-druzbe-193>.

3.3.2 Nadzorni svet družbe Luka Koper, d. d.

Nadzorni svet družbe Luka Koper, d. d., šteje devet članov. Šest članov voli skupščina, tri iz vrst zaposlenih pa svet delavcev družbe. Mandat članov nadzornega sveta traja štiri leta.

Nadzorni svet družbe Luka Koper, d. d., so na dan 30. septembra 2023 sestavljali:

Imenovani s strani kapitala:

Mirko Bandelj, predsednik nadzornega sveta

Začetek štiriletnega mandata: 7. februar 2023 (36. skupščina delničarjev)

Tomaž Benčina, namestnik predsednika nadzornega sveta

Začetek štiriletnega mandata: 7. junij 2022 (35. skupščina delničarjev)

Boštjan Rader, član nadzornega sveta

Začetek štiriletnega mandata: 7. februar 2023 (36. skupščina delničarjev)

Jožef Petrovič, član nadzornega sveta

Začetek štiriletnega mandata: 7. februar 2023 (36. skupščina delničarjev)

Barbara Nose, članica nadzornega sveta

Začetek štiriletnega mandata: 7. februar 2023 (36. skupščina delničarjev)

Borut Škabar, član nadzornega sveta
Začetek štiriletnega mandata: 7. februar 2023 (36. skupščina delničarjev)

Imenovani s strani zaposlenih:

Rok Parovel, član nadzornega sveta
Začetek štiriletnega mandata: 13. september 2020 (34. skupščina – seznanitev delničarjev)

Mladen Jovičić, član nadzornega sveta
Začetek štiriletnega mandata: 8. april 2021 (34. skupščina – seznanitev delničarjev)

Mehrudin Vukovič, član nadzornega sveta
Začetek štiriletnega mandata: 19. januar 2020 (33. skupščina – seznanitev delničarjev)

Zunanji član revizijske komisije nadzornega sveta:

Mateja Treven, zunanja članica revizijske komisije nadzornega sveta
Imenovana za obdobje od 23. februarja 2023 do preklica.

3.4 Poslovna strategija razvoja

POSLANSTVO

Z upoštevanjem najvišjih standardov trajnostnega razvoja in inovativnimi pristopi zagotavljamo našim partnerjem učinkovite, zanesljive in visokokakovostne storitve.

VIZIJA

Luka Koper kot vodilni pristaniški in logistični sistem ter ponudnik globalnih logističnih rešitev za države srednje in vzhodne Evrope.

VREDNOTE



SODELOVANJE ODGOVORNOST SPOŠTOVANJE PRIPADNOST USTVARJALNOST

Luka Koper nadaljuje izvajanje aktivnosti za doseg ciljev, določenih v Strateškem poslovnem načrtu 2020–2025, predvsem povečanja pretovora kontejnerjev na 1,2 milijona kontejnerskih enot (TEU) in avtomobilov na 0,9 milijona enot. V strategiji je poleg ciljev družbe in usmeritev zapisanih devet strateških projektov, s katerimi bo družba ta strateški poslovni načrt udejanjala. Projekti obsegajo širitve kapacitet na obeh strateških blagovnih skupinah in digitalizacijo ključnih procesov, tako v pristanišču kot v širši pristaniški skupnosti, vse s ciljem povečevanja pretočnosti pristanišča. Za razvoj koprskega pristanišča je ključna v letu 2021 začeta gradnja drugega tira med Divačo in Koprom, tir bo po informacijah družbe 2TDK operativen konec leta 2026. To pomeni, da do zaključka aktualnega strateškega poslovnega načrta v letu 2025 Luka Koper še ne bo mogla računati na opazno povečanje zmogljivosti železniških kapacitet. V tem času bo družba skupaj z deležniki povečevala kapaciteto obstoječe železniške proge z organizacijskimi ukrepi, infrastrukturnimi prilagoditvami ter ukrepi s področja informacijske tehnologije. Medtem se pričakuje nadaljnja rast tudi na cestnem transportu.

Do leta 2025 si je družba zastavila naslednje cilje:

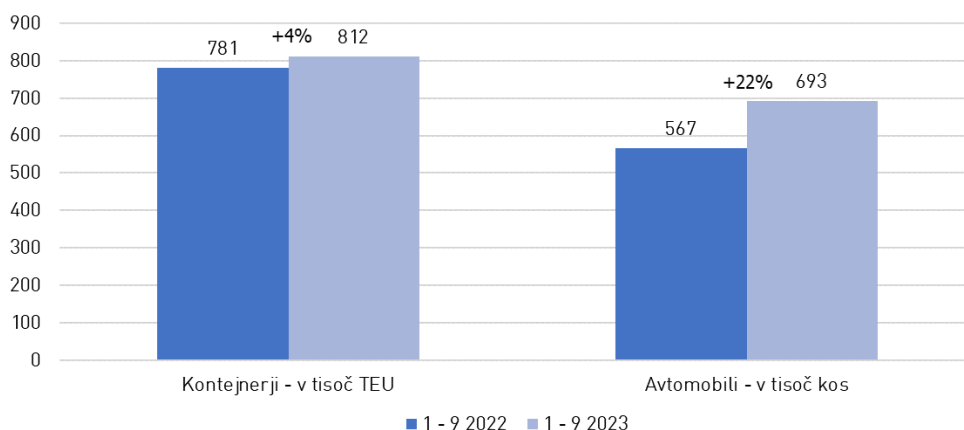
Cilj	Ciljna vrednost v letu 2025
Čisti prihodki od prodaje	279,4 milijona EUR
Skupni pretovor	27,3 milijona ton
Pretovor kontejnerjev	1,227 milijona TEU
Pretovor avtomobilov	0,886 milijona enot
Čista dobičkonosnost kapitala (ROE)	8,1 %
Poslovni izid iz poslovanja (EBIT)	47,8 milijona EUR
EBITDA marža	32,1 %
Dodana vrednost na zaposlenega	93.353 EUR
Operativnost kontejnerskega terminala	700 m obale: na J delu in zaledje S dela pomola I
Operativnost terminala za avtomobile	Garažna hiša 2a, parkirne površine (5A, 6A, 7A), 3 nova privezna mesta
Operativnost terminala za les	Združen in urejen v zaledju pomola II (privez, skladišča, tiri)
Operativnost generalnih tovorov	Novo avtomatizirano skladišče, povečanje za 166 m obale in 10.800 m ² skladiščnih površin
Število priveznih mest	32 priveznih mest
Operativna obala	3,2 km grajene obale
Investicije	2020-2025: 576,5 milijona EUR

4 Poslovno poročilo

4.1 Poslovanje Skupine Luka Koper v obdobju januar - september 2023

Glede na primerljivo obdobje leta 2022 je bil v prvih devetih mesecih letošnjega leta dosežen višji pretovor obeh strateških blagovnih skupin. Pretovorjeno je bilo 812 tisoč kontejnerjev (v TEU), kar je 4 odstotke več kot v letu 2022 in 692,6 tisoč avtomobilov (v kosih), kar je za 22 odstotkov več kot v primerljivem obdobju leta 2022. Skupen ladijski pretovor, merjen v tonah, je bil nižji od doseženega v primerljivem obdobju leta 2022 za 4 odstotke, predvsem zaradi 13 odstotkov nižjega pretovora blagovne skupine sipki in razsuti tovari, 22 odstotkov nižjega pretovora generalnih tovorov in 3 odstotke večjega deleža pretovorjenih praznih kontejnerjev v tem obdobju.

Pretovor kontejnerjev (v tisoč TEU) in avtomobilov (v tisoč kos)



Ladijski pretovor v tonah po blagovnih skupinah v obdobju januar – september 2023 v primerjavi z letom 2022

Blagovne skupine (v tonah)	1 – 9 2023	1 – 9 2022	Indeks 2023/2022
Generalni tovari	786.540	1.009.856	78
Kontejnerji	7.453.019	7.423.919	100
Avtomobili	1.184.593	988.462	120
Tekoči tovari	3.389.747	3.410.714	99
Sipki in razsuti tovari	4.022.063	4.629.385	87
Skupaj	16.835.962	17.462.335	96

Pretovor kontejnerjev (TEU) in avtomobilov (v kosih) v obdobju januar – september 2023 v primerjavi z letom 2022

Blagovne skupine	1 – 9 2023	1 – 9 2022	Indeks 2023/2022
Kontejnerji – TEU	812.028	780.738	104
Avtomobili – kos	692.632	567.098	122

Na blagovni skupini **generalni tovari** je bil v primerjavi z enakim obdobjem preteklega leta dosežen nižji pretovor, predvsem iz naslova nižjega pretovora jeklenih izdelkov, zaradi spremenjene dinamike dobav v EU. Prav tako je bil nižji pretovor kavčuka. Pri ladijskem pretovoru lesa je bil zabeležen večji izvoz lesa, povečuje se tudi trend kontejnerizacije lesa, kar vpliva tako na višje število ladijsko pretovorjenih kontejnerjev (TEU) kot na višji obseg storitev polnjenja kontejnerjev.

V obdobju januar – september 2023 je bil ladijski pretovor **kontejnerjev** za 4 odstotke višji kot v enakem obdobju lanskega leta in je znašal 812.028 TEU. V prvi polovici leta 2023 so se nadaljevali neredni prihodi ladij, tako na direktnih povezavah z Daljnim Vzhodom kakor tudi s pristanišči v Sredozemlju, vendar se je situacija v tretjem četrtletju 2023 izboljšala. Kljub nerednim prihodom ladij, se je izboljšala in pospešila odprema kontejnerjev iz terminala, tako da je kontejnerski terminal zabeležil nižjo zasedenost terminala kot v preteklem letu. Spremenilo se je razmerje med polnimi in praznimi kontejnerji v korist praznih. V mesecu marcu so na kontejnerskem terminalu s 105.744 pretovorjenimi TEU zabeležili absolutni mesečni rekord ladijskega mesečnega pretovora kontejnerjev in tako prvič presegli mejo 100.000 TEU.

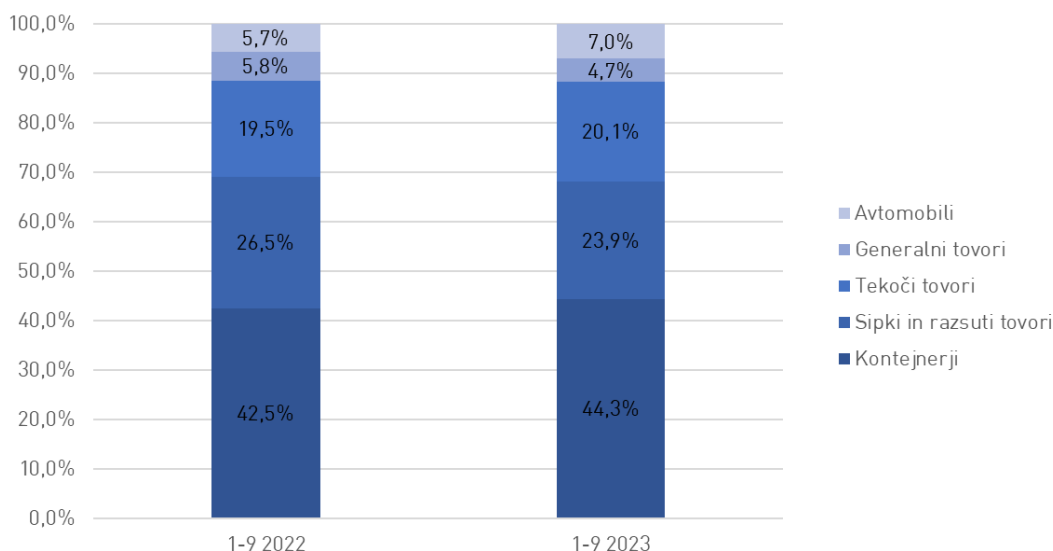
Ladijski pretovor **avtomobilov** (v kosih) je bil v devetih mesecih leta 2023 za 22 odstotkov višji kot v enakem obdobju preteklega leta. Luka Koper beleži višji pretovor tako v izvozu, predvsem za Bližnji in Daljni vzhod, kot tudi v uvozu, kjer se znatno povečuje delež električnih vozil. V mesecu marcu so na terminalu za avtomobile s 87.533 pretovorjenimi vozili zabeležili absolutni mesečni rekord ladijskega mesečnega pretovora vozil.

Pretovor **tekočih tovorov** je bil v obdobju januar – september 2023 za 1 odstotek manjši glede na enako obdobje preteklega leta. Zmanjšal se je pretovor naftnih derivatov.

Ladijski pretovor blagovne skupine **sipki in rzsuti tovari** je bil v prvih devetih mesecih leta 2023 za 13 odstotkov nižji v primerjavi z enakim obdobjem leta 2022, predvsem pretovor soje, aluminijevega oksida, fosfatov, premoga in železove rude.

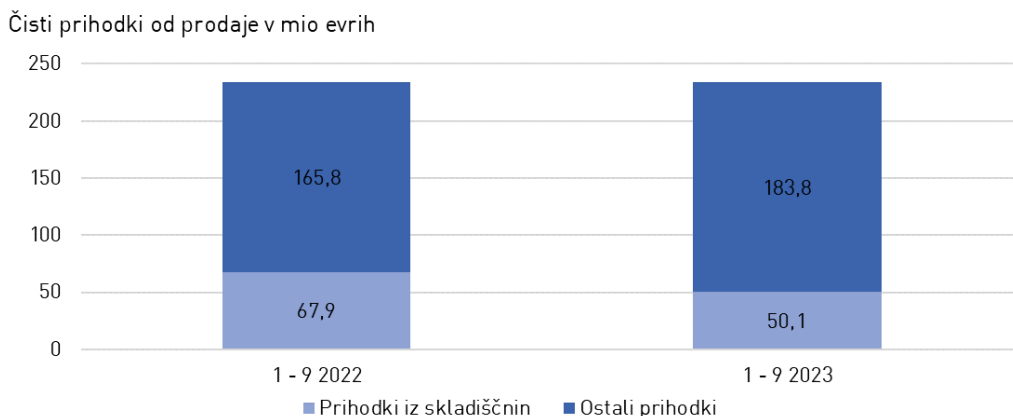
V celotni strukturi ladijskega pretovora prevladujejo kontejnerji, katerih delež se je glede na leto 2022 povečal za 1,8 odstotne točke. Za 0,6 odstotne točke se je glede na leto 2022 povečal delež blagovne skupine tekoči tovari, za 1,4 odstotne točke pa delež blagovne skupine avtomobili. Delež blagovne skupine sipki in rzsuti tovari se je zmanjšal za 2,6 odstotne točke, delež blagovne skupine generalni tovari pa za 1,1 odstotne točke.

Struktura ladijskega pretovora po blagovnih skupinah (v tonah)

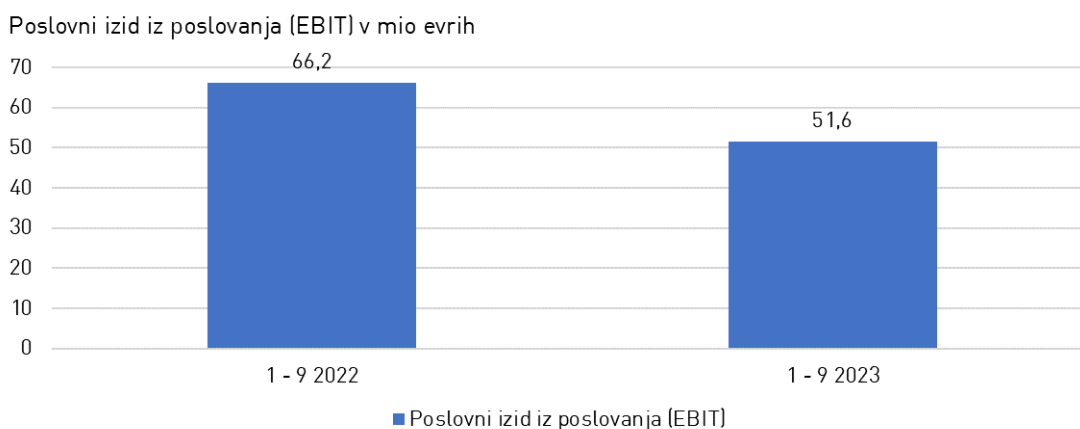


4.1.1 Finančna analiza uspešnosti poslovanja Skupine Luka Koper

Skupina Luka Koper še naprej niza dobre poslovne rezultate. Čisti prihodki od prodaje so v obdobju januar-september 2023 znašali 233,9 milijona evrov in so bili na ravni doseženih prihodkov v primerljivem obdobju preteklega leta. Glede na preteklo leto so bili doseženi višji prihodki zaradi višjih cen storitev pretovora, večjega ladijskega pretovora, večjega obsega storitev polnjenja in praznjenja kontejnerjev in drugih dodatnih storitev na blagu. Znižali so se prihodki iz skladiščnin, in sicer za 17,8 milijona evrov, zaradi skrajšanja časa zadrževanja kontejnerjev na skladišču, saj so se razmere na globalnem logističnem trgu umirile.

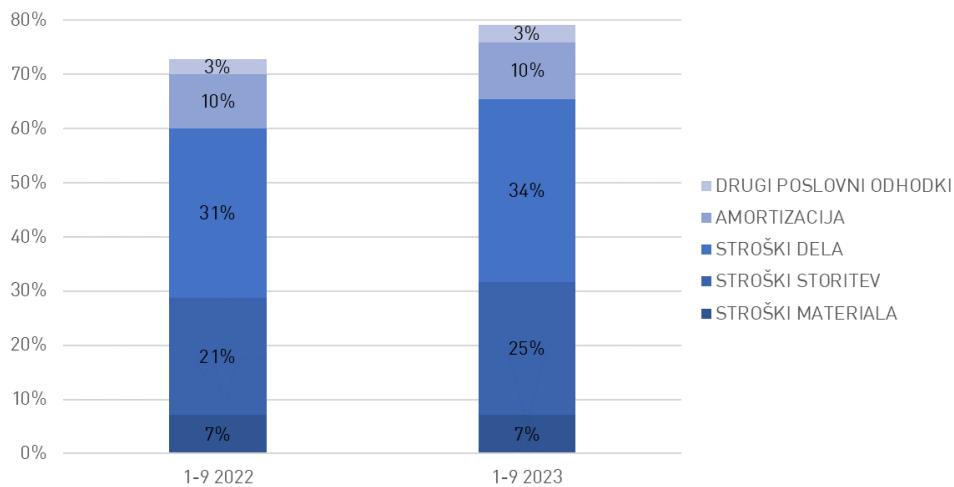


Poslovni izid iz poslovanja (EBIT) je v prvem devetmesečju leta 2023 znašal 51,6 milijona evrov in je bil nižji od doseženega v enakem obdobju preteklega leta za 22 odstotkov oziroma za 14,7 milijona evrov. Na dosežen nižji poslovni izid iz poslovanja (EBIT) leta 2023 je poleg nižjih prihodkov iz skladiščnin vplival tudi dvig stroškov kot posledica inflacijskih pritiskov.



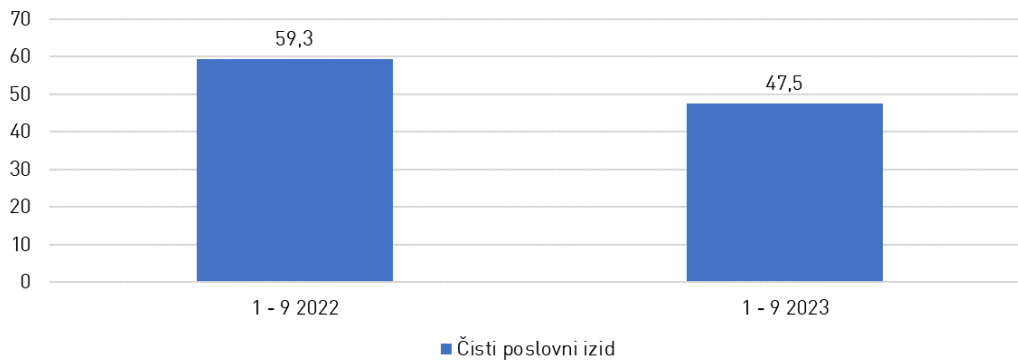
Stroški poslovanja so v obdobju januar - september leta 2023 znašali 184,9 milijona evrov in so se glede na primerljivo obdobje leta 2022 povečali za 9 odstotkov oziroma za 14,7 milijona evrov. Povečale so se vse vrste stroško razen materila, ki so se ohranili na ravni leta 2022. Najbolj so se povečali stroški storitev, in sicer za 14 odstotkov oziroma za 7,2 milijona evrov ter stroški dela za 8 odstotkov oziroma za 5,6 milijona evrov. V okviru stroškov materiala so se povečali stroški električne energije zaradi večje porabe in višjih cen elektrike, zmanjšali pa stroški pogonskega goriva zaradi nižje porabe in nižjih cen pogonskega goriva. V okviru stroškov storitev so se posledično večjemu obsegu poslovanja, predvsem zaradi višjega ladijskega pretovora avtomobilov, povečali stroški pristaniških storitev. Zaradi večjega obsega vzdrževalnih del in višjih cen so bili višji stroški storitev vzdrževanja, višji so bili tudi stroški informacijske podpore in stroški zavarovanja zaradi višjih zavarovalnih premij. Stroški dela so se povečali iz naslova večjega števila zaposlenih, višjih izplačil iz naslova poslovne uspešnosti in zaradi uskladitve plač z inflacijo; stroški amortizacije so višji zaradi novih nabav sredstev, drugi poslovni odhodki pa so višji od lanskoletnih iz naslova višjih stroškov prevrednotovalnih poslovnih odhodkov in višjih stroškov odškodnin.

Delež poslovnih odhodkov v čistih prihodkih od prodaje



Delež poslovnih odhodkov v čistih prihodkih od prodaje je v obdobju januar – september leta 2023 znašal 79,1 odstotka, kar je za 6,3 odstotne točke več kot v letu 2022, predvsem zaradi višjih poslovnih odhodkov, kot posledica inflacijskih gibanj. V primerjavi z letom 2022 se je povečal delež stroškov storitev in delež stroškov dela, deleži ostalih vrst stroškov so ostali nespremenjeni. V kolikor Skupina Luka Koper v letu 2022 ne bi realizirala dodatnih prihodkov iz naslova skladiščnin, zaradi podaljšane časa zadrževanja blaga na skladišču, kot posledica takratnih razmer na globalnem trgu, bi bil delež poslovnih odhodkov v čistih prihodkih od prodaje v obdobju januar – september leta 2023 za 9,4 odstotne točke nižji kot v letu 2022. Znižal bi se delež vseh vrst stroškov z izjemo drugih poslovnih odhodkov, ki bi ostali na enaki ravni.

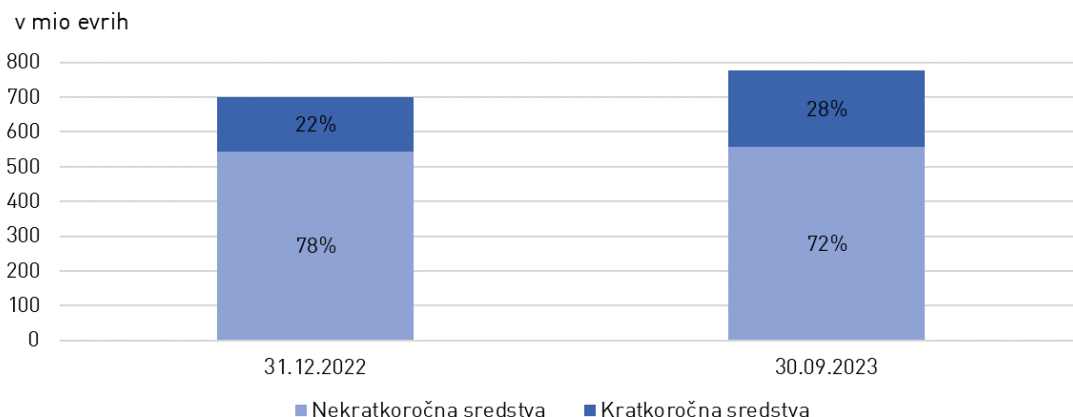
Čisti poslovni izid v mio evrih



Čisti poslovni izid je v prvem devetmesečju leta 2023 dosegel 47,5 milijona evrov in je bil nižji od doseženega čistega poslovnega izida v prvem devetmesečju preteklega leta za 20 odstotkov oziroma za 11,8 milijona evrov. Pozitivno je na čisti poslovni izid vplival poslovni izid iz financiranja v višini 4 milijone evrov, kar je za 41 odstotkov oziroma za 1,2 milijona evrov več kot v enakem obdobju preteklega leta. Skupina na finančnih trgih ustvarja finančne prihodke tudi z obrestmi od sredstev plasiranih v kratkoročne bančne depozite in zakladne menice. Rezultati pridruženih družb so bili višji kot v primerljivem obdobju leta 2022 za 10 odstotkov oziroma za 128,6 tisoč evrov.

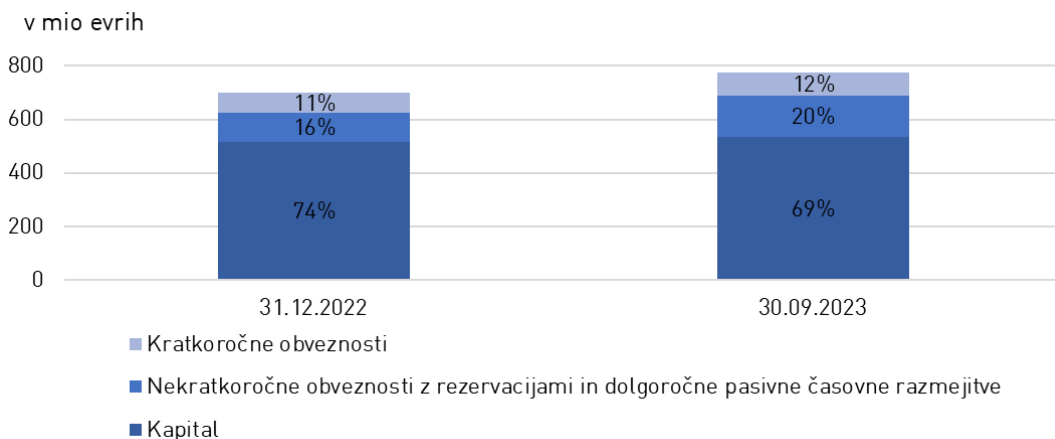
Na dan 30. septembra 2023 je bilančna vsota Skupine Luka Koper znašala 777 milijonov evrov, kar je za 11 odstotkov oziroma za 75,8 milijona evrov več kot 31. decembra 2022.

Struktura sredstev



V okviru nekratkoročnih sredstev Skupine Luka Koper se je povečala predvsem vrednost nepremičnin, naprav in opreme ter vrednost drugih finančnih naložb, izmerjenih po pošteni vrednosti. Kratkoročna sredstva so se povečala iz naslova plasiranja denarnih sredstev v kratkoročne bančne depozite (ki so na dan 30. septembra 2023 znašali 20 milijonov evrov) in v zakladne menice (druge finančne naložbe, ki so na dan 30. september 2023 znašale 59 milijonov evrov). Zmanjšala pa se je vrednost denarja in denarnih ustreznikov.

Struktura obveznosti do virov sredstev



V prvem devetmesečju leta 2023 se je kapital Skupine Luka Koper povečal za 18,7 milijona evrov, kar je neto učinek povečanja kapitala zaradi vnosa čistega poslovnega izida obdobja v višini 47,5 milijonov evrov in pozitivne spremembe presežka iz prevrednotenja finančnih naložb v višini 6,2 milijona evrov, ter njegovega zmanjšanja zaradi izplačila dividend obvladujoče družbe v višini 35 milijonov evrov, po sklepu skupščine družbe. Na dan 30. septembra 2023 so bile nekratkoročne obveznosti Skupine Luka Koper, z vključenimi dolgoročnimi rezervacijami in dolgoročnimi pasivnimi časovnimi razmejitvami, za 42,9 milijona evrov višje kot na dan 31. decembra 2022, saj so se za 43,5 milijona evrov povečale nekratkoročne finančne obveznosti zaradi neto učinka realiziranega črpanja sredstev po sklenjeni dolgoročni kreditni pogodbi obvladujoče družbe v višini 60 milijonov evrov in rednega prenosa glavnice iz pogodbeno dogovorjenih amortizacijskih načrtov na kratkoročne obveznosti. Nekratkoročne poslovne obveznosti so se zmanjšale za 1 milijon evrov. Kratkoročne obveznosti Skupine Luka Koper so bile na dan 30. septembra 2023, glede na dan 31. decembra 2022, večje za 14,2 milijona evrov. Povečanje finančnih obveznosti, v višini 6,9 milijona evrov, je posledica že omenjenega črpanja novega posojila, povečanje poslovnih in drugih obveznosti, v višini 12,9 milijona evrov, pa je v največji meri posledica večjega obsega vnaprej vračunanih stroškov in prejetih predujmov za razvojne projekte. Zaradi plačila obveznosti so se za 5,5 milijona evrov zmanjšale obveznosti iz naslova davka od dohodka.

Finančne obveznosti Skupine Luka Koper so na dan 30. septembra 2023 znašale 113,8 milijona evrov, kar je za 50,1 milijona evrov več kot na dan 31. decembra 2022. Povišanje je posledica neto učinka povečanja obveznosti za prejeta posojila zaradi črpanja v preteklosti že odobrenega posojila in rednega odplačila glavnice iz pogodbeno dogovorjenih amortizacijskih načrtov.

Likvidnost Skupine Luka Koper je zelo dobra, kar na dan 30. septembra 2023 izkazuje tako stanje denarja in denarnih ustreznikov v višini 72,3 milijona evrov, kot stanje kratkoročno danih depozitov v višini 20 milijonov evrov in drugih finančnih naložb v višini 59 milijona evrov, kjer so izkazane zakladne menice v katere smo plasirali del likvidnostnih presežkov.

Na dan 30. september 2023 kazalnik neto finančne zadolženosti/EBITDA¹¹ znaša 0,4. Na vrednost kazalnika vpliva dejstvo, da je Skupina Luka Koper v tretjem četrtletju znižala svoje finančne obveznosti, po drugi strani pa je plasirala presežna denarna sredstva v finančne naložbe, ki niso zajete v izračunu neto finančne zadolženosti.

4.1.2 Primerjava rezultatov Skupine Luka Koper, doseženih v obdobju januar - september 2023, z načrtom

Skupina Luka Koper je v obdobju januar - september leta 2023 preseгла načrtovane finančne kazalnike poslovanja. Glede na načrt je bil dosežen za 27 odstotkov višji pretovor blagovne skupine avtomobilov (v kosih), pretovor blagovne skupine kontejnerjev (v TEU) je zaostal za načrtom za odstotek. Skupen ladijski pretovor, merjen v tonah, je bil za 3 odstotke nižji od načrtovanih količin. V prvem devetmesečnem obdobju leta 2023 so vsi finančni kazalniki presegli načrtovane kazalnike obdobja. Čisti prihodki od prodaje so bili višji od načrtovanih za 8 odstotkov oziroma za 17,8 milijona evrov. Prihodki iz skladiščnin so presegli načrtovane za 38 odstotkov oziroma za 13,9 milijona evrov, saj je poslovni načrt predvideval znižanje časa zadrževanja kontejnerjev zaradi umiritve razmer na trgu.

Ladijski pretovor v tonah po blagovnih skupinah v obdobju januar - september 2023 v primerjavi z načrtom za leto 2023

Blagovne skupine (v tonah)	1 – 9 2023	Načrt 1 – 9 2023	Indeks 2023/načrt 2023
Generalni tovari	786.540	1.017.700	77
Kontejnerji	7.453.019	7.848.206	95
Avtomobili	1.184.593	953.134	124
Tekoči tovari	3.389.747	3.075.000	110
Sipki in razsuti tovari	4.022.063	4.551.725	88
Skupaj	16.835.962	17.445.765	97

Pretovor kontejnerjev (TEU) in avtomobilov (v kosih) v obdobju januar – september 2023 v primerjavi z načrtom za leto 2023

Blagovne skupine	1 – 9 2023	Načrt 1 – 9 2023	Indeks 2023/načrt 2023
Kontejnerji – TEU	812.028	822.637	99
Avtomobili – kos	692.632	545.680	127

Višji čisti prihodki od prodaje od načrtovanih in nižji stroški poslovanja od načrtovanih so pozitivno vplivali na poslovni izid iz poslovanja (EBIT) Skupine Luka Koper, ki je v obdobju januar - september leta 2023 znašal 51,6 milijona evrov in je bil za 92 odstotkov oziroma za 24,7 milijona evrov višji od načrtovanega. Poleg doseženih višjih čistih prihodkov od prodaje so pozitivno vplivali na višji dosežen poslovni izid iz poslovanja (EBIT) še za 3 odstotke oziroma za 6,2 milijona evrov nižji stroški poslovanja od načrtovanih. Stroški materiala so bili nižji od načrtovanih za 2,3 milijona evrov, stroški dela pa za 5,3 milijona evrov.

¹¹ Kazalnik je izračunan na osnovi analiziranih podatkov.

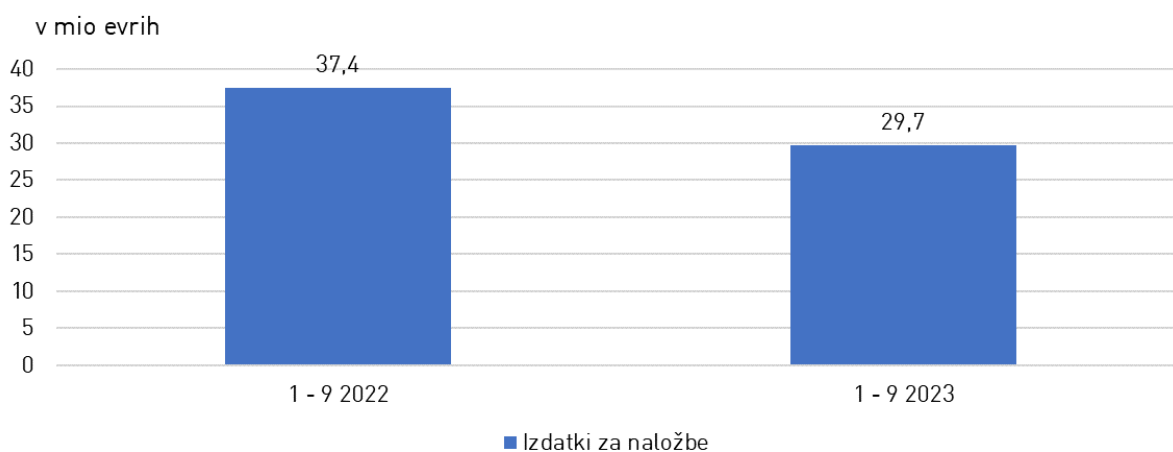
Čisti poslovni izid Skupine Luka Koper je v prvem devetmesečju leta 2023 znašal 47,5 milijona evrov in je bil za 85 odstotkov oziroma za 21,9 milijona evrov višji od načrtovanega. Pozitivno je na čisti poslovni izid vplival poslovni izid iz financiranja v višini 4 milijone evrov, kar je za 115 odstotkov oziroma za 2,2 milijona evrov več kot načrtovano. Skupina na finančnih trgih ustvarja finančne prihodke tudi z obrestmi od sredstev plasiranih v kratkoročne bančne depozite in zakladne menice. Rezultati pridruženih družb so bili višji od načrtovanih za 16 odstotkov oziroma za 200,4 tisoč evrov.

4.1.3 Naložbe v nefinančna sredstva

V prvih devetih mesecih leta 2023 je Skupina Luka Koper za naložbe v nepremičnine, naprave in opremo, naložbene nepremičnine in neopredmetena osnovna sredstva namenila 29,7 milijona evrov, kar je 21 odstotkov manj kot v enakem obdobju leta 2022. Družba Luka Koper, d. d., je v prvih devetih mesecih leta 2023 za naložbe namenila 29,5 milijona evrov, kar predstavlja 99,3 odstotka naložb Skupine Luka Koper.

Realizacija naložb je za 26 odstotkov zaostala za načrtovanimi vrednostmi, predvsem zaradi zasedenosti skladiščnih površin in zamika pri pridobivanju ustreznih soglasij.

Naložbe v nepremičnine, naprave in opremo, naložbene nepremičnine in neopredmetena osnovna sredstva Skupine Luka Koper



- zaključila se je ureditev skladiščnih površin na območju kasete 5A,
- zaključila se je gradnja novih priklopnih mest za reefer kontejnerje,
- nadaljevala se je izgradnja novega zunanjega kamionskega terminala ob serminskem vhodu,
- nadaljeval se je premik skladiščnih blokov na kontejnerskem terminalu,
- nadaljevala se je nadgradnja terminala sipkih tovorov v skladu z ATEX,
- nadaljevala se je posodobitev sistema hlajenja in gašenja na rezervoarjih za Metanol,
- nabavljenih je bilo 8 terminalskih vlačilcev s prikolicami za potrebe kontejnerskega terminala,
- nabavljenih je bilo 9 novih 8-tonskih viličarjev za potrebe terminala generalnih tovorov.

4.2 Pregled pomembnejših dogodkov, novosti in dosežkov v obdobju januar – september 2023

FEBRUAR

- Luka Koper je v začetku februarja odprla razpis za sponzorska in donatorska sredstva iz sklada Živeti s pristaniščem.
- Uprava družbe Luka Koper, d. d., je sklicala 36. skupščino delničarjev družbe Luka Koper, d. d., ki je potekala 6. februarja 2023. Na skupščini so delničarji odpoklicali člane nadzornega sveta Francija Matoza, Nevenko Črešnar Pergar, Andreja Koprivca in Božidarja Godnjavca ter z dnem 7. februarja 2023 imenovali nove člane nadzornega sveta, in sicer Boruta Škabarja, Barbaro Nose, Jožefa Petroviča, Boštjana Raderja in Mirka Bandlja.
- Dne 23. februarja 2023 se je v prenovljeni sestavi prvič sestel nadzorni svet Luke Koper, d. d. Člani so na prvi, ustanovni seji za predsednika izvolili Mirka Bandlja, za namestnika pa Tomaža Benčino. Na novo so oblikovali tudi vse tri komisije nadzornega sveta – revizijsko, kadrovsko in poslovno.

MAREC

- 23. marca je Luka Koper organizirala poslovni dogodek za poljske poslovne partnerje v Varšavi. Dogodka se je udeležilo več kot 150 tamkajšnjih logistov, med njimi tudi predstavniki koprške pristaniške skupnosti.
- V Miamiju je konec marca potekal največji sejem potniškega ladijskega turizma na svetu 'Seatrade Cruise Global 2023, kjer se je predstavila Luka Koper skupaj z drugimi deležniki, ki so vključeni v aktivnosti navtičnega turizma v Sloveniji.

APRIL

- Nadzorni svet družbe Luka Koper, d. d., je na seji dne 13. aprila 2023 preveril predlog uporabe bilančnega dobička, ki ga bosta uprava in nadzorni svet predlagala skupščini delničarjev v potrditev. Uprava in nadzorni svet družbe predlagata sledečo uporabo bilančnega dobička, ki je na dan 31. 12. 2022 znašal 50.229.863,63 evra: del bilančnega dobička v znesku 35.000.000,00 evra se nameni za izplačilo dividend v bruto vrednosti 2,50 evra na navadno delnico, preostanek bilančnega dobička v znesku 15.229.863,96 evra ostane nerazporejen.

MAJ

- Med 9. in 12. majem se je Luka Koper predstavila na največjem evropskem logističnem sejmu, Transport Logistic Muenchen.
- Nadzorni svet družbe Luka Koper, d. d., se je na seji dne 18. maja 2023 seznanil s sporazumom o predčasnem prenehanju mandata in delovnega razmerja, ki sta ga sklenila družba in predsednik uprave Boštjan Napast, ter na podlagi takšnega sporazuma sprejel sklep o predčasnem prenehanju mandata predsednika uprave. Boštjan Napast je funkcijo predsednika uprave opravljal do vključno 30. junija 2023. Nadzorni svet je ob tem sprejel odločitev o takojšnjem začetku postopka z javnim razpisom za imenovanje nove uprave. V obdobju od 1. julija 2023 do zaključka kandidacijskega postopka je vodenje uprave kot predsednica prevzela članica uprave Nevenka Kržan.
- 20. maja je družba organizirala tradicionalni Pristaniški dan, ki se ga je udeležilo 3.000 obiskovalcev.
- 22. maja je v Trstu potekal vrh o pristaniščih, logistiki, prometu in pomorskem gospodarstvu na območju Jadrana, ki so se ga aktivno udeležili predstavniki Luke Koper.
- Luka Koper je od 20. do 23. maja v okviru vladne gospodarske delegacije sodelovala na več dogodkih v Vietnamu, ki predstavlja nezanemarljiv potencial za koprsko pristanišče in slovensko logistiko nasploh.
- Družba Luka Koper, d. d., je dne 25. maja objavila sklic 37. skupščine delničarjev za 28. junij 2023.

JUNIJ

- V Beogradu je 6. junija potekala Poslovna konferenca o logistiki, dogodek, ki ga je v sodelovanju z Luko Koper, Javno agencijo SPIRIT Slovenija, Slovenskimi železnicami, Gospodarsko zbornico Srbije in Slovenskim poslovnim klubom Beograd organizirala Gospodarska zbornica Slovenije. Namen slovenske logistične delegacije je bil poiskati dodatne možnosti za sodelovanje s srbskimi logističnimi podjetji.

- 8. in 9. junija je družba organizirala dvodnevno 'CoolWorkshop' delavnico s podrobno predstavitvijo storitev na kontejnerskem terminalu in terminalu za hlajene tovore. Delavnice se je udeležilo 25 predstavnikov poljskih logistov, prevoznikov ter uvoznikov in izvoznikov.
- V Trstu je 21. junija potekalo srečanje severnojadranskih pristanišč, kjer so predstavniki pristanišč podpisali memorandum o soglasju za skupno krepitev razogličjenja in energetske učinkovitosti v pristaniščih, ki utira pot večjemu institucionalnemu in operativnemu sodelovanju med pristanišči severnega Jadrana v prihodnjih letih.
- V Linzu je 20. in 21. junija potekal tradicionalni dogodek Österreichischer Logistik Tag+Logistik Future Lab. Gre za najpomembnejši logistični dogodek v Avstriji, v okviru katerega se je tudi letos predstavila Luka Koper.
- Koprsko pristanišče je 22. junija obiskala koordinatorica Baltsko-jadranskega koridorja Anne E. Jensen s sodelavci. Namen obiska je bil pregledati pretekle, aktualne in načrtovane aktivnosti, ki se delno ali v celoti izvajajo v okviru evropskih projektov.
- Na 37. skupščini delničarjev, ki je potekala 28. junija 2023, so delničarji:
 - o sprejeli sklep po katerem se za dividende nameni 2,50 evra bruto na delnico, za kar bo družba namenila 35.000.000,00 evra od skupno 50.229.863,96 evra bilančnega dobička za leto 2022. Dividende bodo izplačane 31. avgusta 2023,
 - o odobrili poročilo o prejemkih članov organov vodenja in nadzora ter podelili razrešnico upravi in nadzornemu svetu za leto 2022,
 - o za poslovna leta 2023, 2024 in 2025 imenovali revizijsko hišo BDO Revizija d. o. o.,
 - o sprejeli politiko prejemkov organov vodenja, nadzora in organov vodenja odvisnih družb,
 - o zavrnili predlog za določitev višine plačil za opravljanje funkcije in sejnine članom nadzornega sveta ter članom komisij.

JULIJ

- V zaledju tretjega bazena je bila v začetku julija zaključena ena pomembnejših investicij na segmentu avtomobilov v Luki Koper in predana v uporabo nova površina za skladiščenje dodatnih 3.500 vozil na območju kasete 5.
- Nadzorni svet družbe je na podlagi določil 29. člena Statuta delniške družbe Luka Koper, d. d., objavil razpis za delovno mesto: predsednik uprave (m/ž) oz. član uprave (m/ž).
- Luka Koper je prejela sodbo Višjega sodišča v Kopru (CPG 50/2023) z dne 6. 7. 2023, s katero je to zavrnilo pritožbe tožeče stranke in vseh tožencev zoper sodbo Okrožno sodišča v Kopru (I Pg 265/2021 z dne 28. 9. 2022). Višje sodišče je s tem potrdilo sodbo sodišča prve stopnje glede odškodninske odgovornosti nekdanjih članov nadzornega sveta v zadevi nakupa 10 % deleža logističnega holdinga Trade Trans Invest (TTI) v višini 16.387.100 evrov s pripadajočimi obrestmi. Sodba je pravnomočna.
- 19. julija je Koper zajelo neurje, med katerim so se strgale privezne vrvi na kontejnerski ladji, kar je povzročilo premik krmnega dela ladje proti južni strani prvega bazena. V reševanje so se vključili vlačilci družbe Adria-Tow, ki so ladjo potisnili in stabilizirali ob obalo kontejnerskega terminala. Močan veter in dež sta povzročila še nekaj drugih škodnih dogodkov v pristanišču. Med neurjem ni bilo telesno poškodovanih oseb.
- V mesecu juliju je bil obnovljen certifikat EMAS, ki ga podeli MOPE (Ministrstvo za okolje, podnebje in energijo). S certifikatom družba izkazuje skladnost z zakonodajnimi zahtevami, stalnim dokazovanjem napredovanja na okoljskem področju in odprtega in transparentnega komuniciranja z javnostjo.

AVGUST

- Sredi avgusta je družba prejela uporabno dovoljenje za 315 novih priključkov za hladilne kontejnerje, s čimer se je povečalo skupno število frigo priključkov na Kontejnerskem terminalu na več kot 1.000.
- 22. avgusta je v pristanišče priplula ladja Mito, ki je otvorila novi ladijski servis japonskega ladjarja Ocean Network Express (ONE). Servis "Adriatic Israel Butterfly Loop service", tedensko povezuje Koper z Izraelom, Egiptom in Grčijo.
- 31. avgusta je družba Luka Koper, d.d. objavila svojo dividendno politiko.

SEPTEMBER

- 19. septembra je v Luko Koper prispel milijonti potnik v zgodovini potniškega terminala, ki je bil sicer vzpostavljen leta 2005.
- 22. septembra je bila v sklopu aktivnosti za pomoč prizadetim v avgustovskih ujmah skupaj z Upravo Republike Slovenije za zaščito in reševanje organizirana donacija 241 palet opečnih zidakov. Posebnost opečnih zidakov je, da so izdelani iz izkopanega morskega sedimenta, ki se je v Luko Koper z leti pridobil pri poglobljanju luških bazenov.
- 28. septembra je Luko Koper obiskala delegacija Ministrstva za kohezijo in regionalni razvoj, na čelu z državnim sekretarjem, pristojnim za kohezijsko politiko, mag. Markom Koprivcem ter se ob tej priložnosti sestala z vodstvom družbe. Sestanek delovne narave je bil namenjen seznanitvi z izpeljanimi aktivnostmi projekta SOPOREM, v sklopu katerega bodo v koprskem pristanišču zgradili eno največjih sončnih elektrarn v Sloveniji.

4.3 Pomembnejši dogodki po zaključku obdobja

OKTOBER

- 6. oktobra se je predsednica uprave Luke Koper Nevenka Kržan skupaj z ministrom za gospodarstvo, turizem in šport Matjažem Hanom udeležila okrogle mize na temo logistike in transporta, ki je potekala na sedežu Avstrijske gospodarske zbornice na Dunaju. Na njej so sodelovali številni vodilni predstavniki avstrijskih logističnih podjetij.
- 10. oktobra je Luka Koper gostila visoko vladno-gospodarsko delegacijo iz Vietnama, na čelu z ministrom za industrijo in trgovino, nj. Eksc. Nguyenom Hongom Dienom. Namen obiska je bil iskanje novih poslovnih priložnosti na relaciji Slovenija–Vietnam, ki tudi sicer predstavlja izjemen potencial za Luko Koper in slovensko logistiko nasploh.
- 10. oktobra je Luka Koper gostila Martina Candinasa, predsednika Nacionalnega sveta Švicarske konfederacije, ki ga je spremljala Gabriele Pia Schreier, veleposlanica Švicarske konfederacije v Republiki Sloveniji z delegacijo. Visoke goste je sprejela uprava družbe s predsednico Nevenko Kržan na čelu, ki je delegaciji predstavila poslovanje in razvojne projekte družbe.
- 12. oktobra je potekal krst novega vlačilca Ares pridružene družbe Adria Tow, d. o. o.
- 12. oktobra je bil izveden prvi del presoje standarda ISO 37001/2016 Sistemi vodenja za preprečevanje korupcije.
- 23. oktobra je Luka Koper gostila deželnega glavarja avstrijske zvezne dežele Štajerske mag. Christopherja Drexlerja z delegacijo, ki sta jo spremljala veleposlanica Republike Avstrije v Sloveniji, nj. Eksc. Elisabeth Ellison-Kramer in generalni direktor podjetja Cargo center Graz dr. Robert Brugger.
- 24. in 25. oktobra je Luka Koper na Dunaju in Pragi organizirala tradicionalna dogodka za poslovne partnerje na teh ključnih trgih Luke Koper.

4.4 Obvladovanje tveganj in priložnosti

Mednarodne institucije v zadnjih napovedih za leto 2023 pričakujejo skromno gospodarsko rast v evrskem območju in zmerno krepitev v prihodnjih dveh letih. Po umiritvi rasti v 2023 naj bi se rast BDP evrskega območja ob stabilnejših razmerah na energetskih trgih, visoki zaposlenosti in krepitvi rasti plač ter odpravi težav v dobavnih verigah, postopno povišala. Globalna svetovna rast naj bi po napovedi S&P Global znašala 2,4% v 2023, 2,5% v 2024 in 2,8% v 2025. Po napovedih Evropske komisije naj bi inflacija v Evropski uniji v letu 2023 znašala 6,5%, v letu 2024 pa 3,2%, potem pa začela umirjati in se približevati 2,0%. Inflacijska gibanja ter pričakovanja se za družbo odražajo predvsem na sledečih področjih - na zvišanje stroškov materiala (gorivo, električna energija), stroških dela in storitev in na dvig vrednosti načrtovanih naložb, tako za opremo kot za infrastrukturo. Predvideva se, da bodo cene energentov in surovin ostale visoke dalj časa. Kot posledica rasti cen energentov se predvsem podjetja v energetsko intenzivnih dejavnostih soočajo z dvigom stroškov poslovanja. Visoke cene lahko privedejo do zmanjšane proizvodnje in posledično do upada pretovora na nekaterih blagovnih skupinah, pri čemer so najbolj izpostavljeni nekateri sipki tovari. Glavni negotovosti za napoved so geopolitične napetosti ter slabosti v državah z visoko inflacijo, kar bi lahko privedlo do širše finančne nestabilnosti.

Skupina se sooča s komercialnimi tveganji, ki izhajajo iz visoko konkurenčnega okolja ter vstopa ladjarjev in logistov v lastništvo terminalov bližnjih pristanišč, kot na primer vstop Hafen und Logistik AG (HHLA) v družbo Piattaforma Logistica Trieste v pristanišču Trst z nakupom večinskega deleža družbe in podelitvijo koncesije v luki Rijeka družbi APM Terminals/Enna Logic, ki je v lasti ladjarja A.P. Moller – Maersk.

Glavna strateškega tveganja, ki izhajajo iz zunanjega okolja, ostajajo zastarelost in nezadostnost kapacitet obstoječega železniškega omrežja ter možnost daljših prekinitev na železniškem tiru do Luke Koper, kar bi lahko vplivalo na nadaljnjo rast pretovora in razvoj kopskega pristanišča. Izgradnja drugega železniškega tira Divača – Koper bo prispevala k povečanju zmogljivosti in zanesljivosti železniške povezave do pristanišča, ki jo bomo lahko v celoti izkoriščali le ob sočasni nadgradnji železniškega vozlišča pred Luko Koper. Delež pretovora, ki se odpremi iz pristanišča po cesti, se od leta 2018 povečuje.

Družba Luka Koper, d.d. bo aktivno sodelovala v okviru postopkov sprejemanja nove Uredbe o mejnih vrednostih kazalnikov hrupa v okolju, s čemer se želi izogniti tveganju, da bi bile ladje ponovno opredeljene kot vir hrupa v pristanišču ali določene nižje mejne vrednosti. Tveganja, povezana s prekomernim hrupom, Skupina obvladuje s postopnim prehajanjem na tehnološko opremo z električnim napajanjem, vpeljavo prostovoljne sheme, ki jo pristanišča uporabljajo za spodbujanje in nagrajevanje okoljsko čistejših in sprejemljivejših ladij (Environmental Ship Index (ESI), saj bodo čistejše ladje plačevale nižje pristaniške pristojbine, ter komuniciranjem z ladjarji v posamičnih primerih hrupnih ladij.

Dne 13. 09. 2023 je bila sprejeta Uredba (EU) 2023/1804 Evropskega parlamenta in Sveta o vzpostavitvi infrastrukture za alternativna goriva ter razveljavitvi Direktive 2014/94/EU, ki državam članicam nalaga, da je v morskih pristaniščih omrežja TEN-T zagotovljena minimalna oskrba z električno energijo z obale za morske kontejnerske ladje in morske potniške ladje do 31. decembra 2029. Družba Luka Koper, d. d., in ELES izvajata postopke za pridobitev prostorsko-okoljske in projektne dokumentacije za izdelavo državnega prostorskega načrta za RTP (Razdelilna transformatorska postaja) Luka Koper in povezovalni vod do pristanišča, ki sta potrebna za oskrbo ladij z električno energijo, sama družba Luka Koper, d.d. pa bo v prihodnjih letih morala znotraj pristanišča zagotoviti tudi vso ostalo potrebno infrastrukturo za te potrebe.

Družba ima prepoznana podnebna tveganja, ki zajemajo vplive dejavnosti podjetja na podnebne spremembe ter vplive podnebnih sprememb na poslovanje podjetja, ki lahko pomembno vplivajo na finančno uspešnost podjetja. Najvišje ocenjeno je tranzitno tveganje - tveganje zaostrovanja zahtev okoljske politike na ravni EU in Slovenije. Prilagajanje tem zahtevam bo lahko za družbo predstavljalo dodatne finančne obremenitve za naložbe v zamenjavo opreme in izgradnjo dodatne infrastrukture. Med fizičnimi podnebnimi tveganji je najvišje ocenjeno tveganje neurij in ekstremnih vremenskih pojavov, saj se povečujeta pogostost in intenzivnost. V juliju 2023 sta močan veter in dež povzročila nekaj izrednih dogodkov v pristanišču. V družbi se že upoštevajo dodatna priporočila Uprave za pomorstvo in v sodelovanju z zunanjimi inštitucijami pripravlja nabor dodatnih ukrepov za obvladovanje tveganja.

V letu 2023 se nadaljujejo aktivnosti, ki so potrebne za zagotovitev skladnosti s Pravilnikom o protieksplzijski zaščiti (Uradni list RS, št. 41/2016). Ta pravilnik določa zahteve, ki jih morajo izpolnjevati oprema in zaščitni sistemi, namenjeni za uporabo v potencialno eksplozivnih atmosferah. Ti se uporabljajo predvsem na terminalu za razsute in tekoče tovore.

Vpliv rusko-ukrajinskega konflikta na poslovanje Skupine Luka Koper

Rusko-ukrajinski konflikt nima pomembnejšega vpliva na strateške usmeritve in cilje družbe. Zaradi majhnega obsega poslovanja v prizadeti regiji in posledično nizke izpostavljenosti do nje, otežene okoliščine ne bodo materialno vplivale na poslovni izid. Skupina Luka Koper ni zaposila za ukrepe državne podpore. Vpliv na zaposlene v Skupni Luka Koper ni zaznan, saj v prizadetih regijah Skupina nima svojih predstavnikov.

Gibanja na energetskih, surovinskih in prehrabnih trgih, ki so pod vplivom vojne v Ukrajini, kažejo na dodatne inflacijske pritiske, ki so vplivali na višje stroške poslovanja Skupine Luka Koper. Ocena prihodnjega vpliva ruske invazije na Ukrajino je bila izdelana na podlagi predpostavk, da se konflikt ne bo razširil na druga območja in da konflikt ne bo trajal dolgo. V primeru dolgotrajnejšega konflikta bi se to odrazilo v še izrazitejšem povišanju cen energentov in prehrabnih surovin ter dolgoročni visoki inflaciji. Za obvladovanje tveganj Skupina izvaja sledeče ukrepe:

- Luka Koper, d. d., ima sklenjeno pogodbo za dobavo naftnih derivatov do 15. maja 2024. Po pogodbi se cena naftnih derivatov določa na osnovi tržne kotacije cen in fiksne marže.
- Luka Koper, d. d., v pogodbe vključuje določila o uskladitvi prodajnih cen z inflacijo.
- Za dobavo električne energije je sklenjena pogodba z dobaviteljem, s katero ima družba zakupljene količine in določene cene za obdobje do konca leta 2024. Podpisana je tudi pogodba za dobavo električne energije v obdobju v letih 2025 in 2026, s čimer bo družba obvladovala to tveganje do sprejemljive ravni.
- Zaradi daljših dobavnih rokov so zaloge kritičnega materiala ustrezno povečane.

Uprava družbe, od izbruha krize posveča dodatno pozornost spremljanju stanja in razmer v informacijskem okolju družbe ter izvaja ukrepe za zagotavljanje razpoložljivosti, zaupnosti in celovitosti informacijskih sredstev, in sicer:

- Redno pregledovanje in posodabljanje strežniške in komunikacijske infrastrukture.
- Redno pregledovanje in posodabljanje aplikativnih rešitev.
- Redno pregledovanje dostopnih pravic.
- Uporaba več-faktorske avtentikacije.
- Zaščita pred kibernetскими napadi.
- Nadzor nad privilegiranimi uporabniki.
- Redno ozaveščanje uporabnikov.

Vpliv vojne na Bližnjem Vzhodu na poslovanje Skupine Luka Koper

Vpliv konflikta v Izraelu in Gazi na globalne dobavne verige bo predvsem odvisen od stopnjevanja in trajanja konflikta. Pristanišče v Ashdod je Gazi najbližje kontejnersko pristanišče. Od Gaze je oddaljeno 40 km, trenutno pa je zaprt del pristanišča, kjer se pretovarjajo tekoči tovari, ostali deli pa poslujejo. Izrael je najbolj vpet v dobavne verige elektronike (polprevodniki), zdravstva in obrambe. Izrael je tudi pomemben izvoznik sadja in zelenjave. Za Luko Koper bi največjo nevarnost predstavljala razširitev konflikta na Egipt in morebitna blokada Sueškega prekopa, s čemer bi bil ogrožen celoten pretovor na relaciji Koper - Daljni Vzhod, predvsem blagovnih skupin kontejnerji, avtomobil in generalnih tovorov.

Skupna ocenjena vrednost prihodkov Skupine Luka Koper ustvarjenih v povezavi z izraelskim tržiščem, je ocenjena na približno 3,5 %. Skupina Luka Koper ocenjuje, da bo vojna na Bližnjem Vzhodu lahko neposredno vplivala na njeno poslovanje konec leta 2023 ter v 2024, v kolikšni meri pa je trenutno težko oceniti. Skupina Luka Koper izvaja nabor ukrepov za obvladovanje tega tveganja, in sicer, spremljanje stanja blaga na skladišču in obveščanje strank, omejevanje prejema tovara na skladišče brez znanega datuma odpreme, iskanje drugih poslov, ki bi nadomestili izpad ter s prilagoditvijo števila agencijskih delavcev.

4.5 Delnica LKPG

Delnica družbe Luka Koper, d. d., z oznako LKPG, kotira v Prvi kotaciji Ljubljanske borze. Konec meseca septembra 2023 je zaključila trgovanje ob 40-odstotkov višji vrednosti kot leto prej. Zaključni tečaj delnice LKPG je na zadnji trgovaški dan tretjega četrtertletja 2023 znašal 31,2 evra za delnico.

V delniški knjigi je bilo na zadnji dan meseca septembra 2023 vpisanih 8.948 delničarjev, kar je 132 več kot leto prej. Največji lastnik družbe ostaja Republika Slovenija.

Deset največjih delničarjev na dan 30. septembra

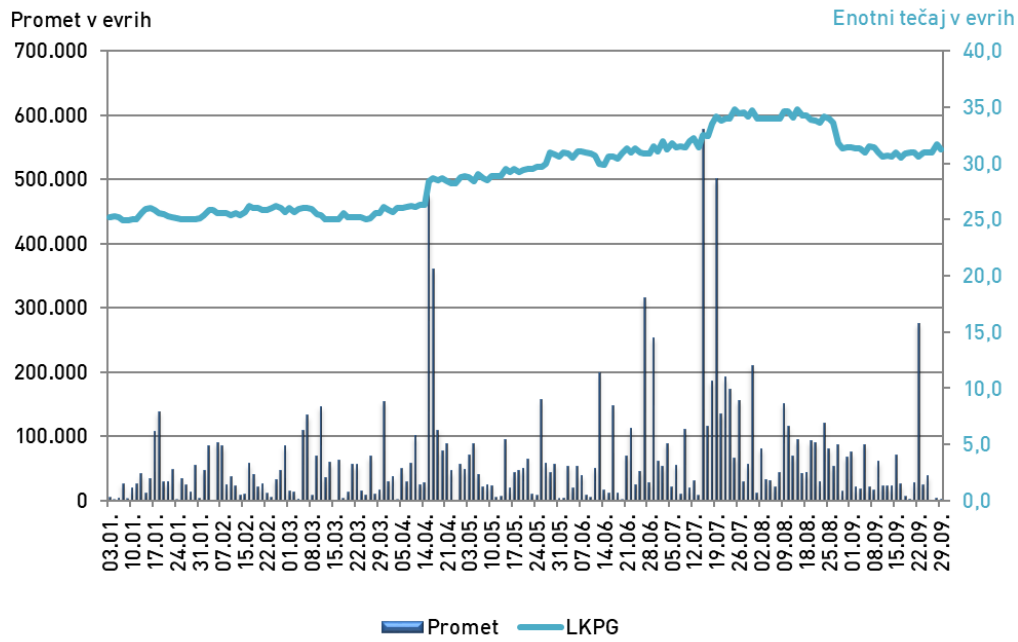
Delničar	Število delnic na dan 30.9.2023	Lastniški delež na dan 30.9.2023 v %	Število delnic na dan 30.9.2022	Lastniški delež na dan 30.9.2022 v %
Republika Slovenija	7.140.000	51,00	7.140.000	51,00
Slovenski državni holding, d. d.	1.557.857	11,13	1.557.857	11,13
Kapitalska družba, d. d.	696.579	4,98	696.579	4,98
Mestna občina Koper	439.431	3,14	439.431	3,14
OTP banka d.d. – fiduciarni račun	314.634	2,25	161.291	1,15
Citibank N.A. – fiduciarni račun	289.634	2,07	301.274	2,15
Hrvatska poštanska banka d.d. – fiduciarni račun	150.082	1,07	150.232	1,07
Zagrebačka banka, d. d. – fiduciarni račun	131.318	0,94	153.167	1,09
Raiffeisen Bank International AG	94.990	0,68	141.119	1,01
RA-projekt.si, d.o.o.	45.812	0,33	45.812	0,33
Skupaj	10.860.337	77,57	10.786.762	77,05

4.5.1 Trgovanja z delnico

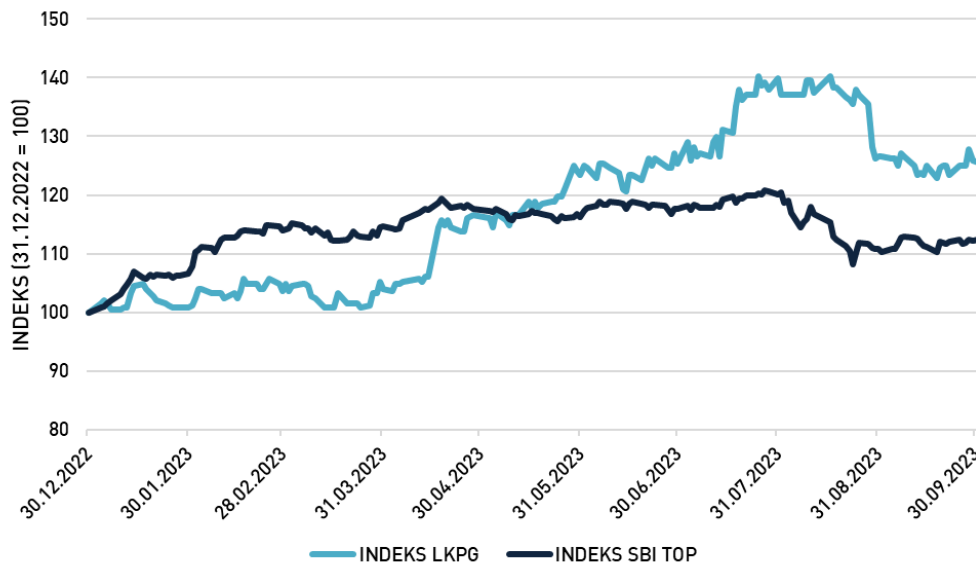
Povprečni enotni dnevni tečaj delnice družbe Luka Koper, d. d., je v prvih devetih mesecih leta 2023 znašal 29,14 evra, sicer pa se je njegova vrednost gibala med 24,90 evra in 34,80 evra. Najvišja tržna cena, po kateri so bili sklenjeni posli, je znašala 35,00 evra, najnižja pa 24,20 evra. Tržna kapitalizacija delnic Luke Koper je na zadnji dan meseca septembra 2023 znašala 436.800.000 evrov.

V obdobju januar – september leta 2023 je bilo z delnico LKPG sklenjenih 2.081 borznih poslov in poslov s svežnji. Skupni promet je v tem obdobju leta 2023 znašal 11.529.341 evrov. Ob tem je lastnika zamenjalo 386.900 delnic. V tem obdobju je indeks SBITOP dosegel 12-odstotno rast, delnica LKPG pa 26-odstotno rast.

Prikaz gibanja vrednosti zaključnega dnevnega tečaja LKPG in dnevnega prometa v obdobju januar – september 2023



Prikaz gibanja vrednosti indeksa SBI TOP in vrednosti indeksa LKPG v obdobju januar – september 2023



Ključni podatki o delnici LKPG

	1 – 9 2023	1 – 9 2022
Število delnic	14.000.000	14.000.000
Število navadnih kosovnih delnic	14.000.000	14.000.000
Zaključni tečaj na dan 30.9. (v evrih)	31,20	22,30
Knjigovodska vrednost delnice na dan 30.9. (v evrih) ¹²	35,52	33,07
Razmerje med tržno ceno in knjigovodsko vrednostjo delnice (P/B) ¹³	0,88	0,67
Čisti dobiček na delnico (EPS) (v evrih) ¹⁴	4,37	5,53
Razmerje med tržno ceno in dobičkom na delnico (P/E) ¹⁵	7,15	4,03
Tržna kapitalizacija na dan 30.9. (v milijonih evrov) ¹⁶	436,80	312,20
Skupni promet z delnico v obdobju januar – september (v milijonih evrov)	11,53	11,99

4.5.2 Lastništvo delnic članov nadzornega sveta in uprave

		Delničar	Lastništvo 30. 9. 2023
Nadzorni svet	Rok Parovel, član nadzornega sveta		8

Preostali člani nadzornega sveta in člani uprave Luke Koper, d. d., na dan 30. septembra 2023 niso imeli v lasti delnic družbe.

4.5.3 Lastne delnice, odobreni kapital, pogojno povečanje kapitala

Družba Luka Koper, d. d., na dan 30. septembra 2023 ni imela lastnih delnic. Veljavni statut družbe ne predvideva kategorij odobrenega kapitala, do katerih bi lahko uprava družbe povečala osnovni kapital. Družba tudi ni imela podlage za pogojno povečanje osnovnega kapitala.

4.5.4 Pravila o omejitvah in razkritju trgovanja z delnicami družbe in z delnicami povezanih družb

Skladno s priporočili Ljubljanske borze je družba Luka Koper, d. d., sprejela Pravilnik o trgovanju z delnicami izdajatelja. Pravilnik predstavlja dodatno zagotovilo za enakopravno obveščenost vseh zainteresiranih javnosti o pomembnih poslovnih dogodkih v družbi in je pomemben element pri krepitvi zaupanja vlagateljev in ugleda Luke Koper. Namen pravilnika je njegovim zavezancem omogočiti trgovanje z delnicami družbe ter preprečiti možnost trgovanja na podlagi notranjih informacij. Pravilnik hkrati omogoča zakonsko zahtevano izvajanje obveznega poročanja o prodaji in nakupu delnic družbe Agenciji za trg vrednostnih papirjev.

¹² Knjigovodska vrednost delnice = kapital / število delnic.

¹³ Razmerje med tržno ceno in knjigovodsko vrednostjo delnice (P/B) = zaključni tečaj / knjigovodska vrednost delnice.

¹⁴ Čisti dobiček na delnico (EPS) = čisti dobiček / število delnic.

Kazalnik je izračunan na osnovi anualiziranih podatkov.

¹⁵ Razmerje med tržno ceno in dobičkom na delnico (P/E) = zaključni tečaj / čisti dobiček na delnico (EPS).

Kazalnik je izračunan na osnovi anualiziranih podatkov.

¹⁶ Tržna kapitalizacija = zaključni tečaj * število delnic.

4.6 Trajnostni razvoj

Pristanišče Koper je umeščeno v urbano okolje, v zaledju pa meji na zaščiteno območje Škocjanskega zatoka, zato je skrb za kakovost bivanja ljudi ter zaščito narave izpostavljena v vseh razvojnih dokumentih in ključnih politikah družbe. Družba je v svoje poslovanje in strateške usmeritve že pred časom vgradila načela trajnostnega razvoja, v Strategiji družbene odgovornosti in trajnostnega razvoja, ki jo je sprejela v začetku leta 2021, pa zastavila cilje, ki si jih bo prizadevala uresničiti v sodelovanju z lokalnimi in institucionalnimi deležniki ter z upoštevanjem najboljših mednarodnih praks.

Poudarki obdobja januar - september 2023

- Luka Koper je prejela spremembo okoljevarstvenega dovoljenja za obratovanje vira hrupa.
- Zaradi povečanega obsega dela je bilo v Skupini Luka Koper v obdobju januar - september 2023 realiziranih 134 zaposlitev.
- V obravnavanem obdobju se je zgodila 1 težja poškodba.
- Predstavniki severnojadranskih pristanišč so podpisali memorandum o soglasju za skupno krepitev razogličjenja in energetske učinkovitosti v pristaniščih.

4.6.1 Skrb za zaposlene

Zaposleni v Skupini Luka Koper s svojim znanjem, energijo in delovno vnemo dokazujejo predanost kolektivu in partnersko soustvarjajo prihodnost podjetja. Sodelovanje, odgovornost, spoštovanje, pripadnost, ustvarjalnost vsakega posameznika so vrednote družbe, ki jih zaposleni udejanjajo v praksi.

Število zaposlenih po družbah in v Skupini Luka Koper

	30. 9. 2023	30. 9. 2022	Indeks 2023/2022
Luka Koper, d. d.	1.723	1.599	108
Luka Koper INPO, d. o. o.	131	131	100
Adria Terminali, d. o. o.	27	27	100
TOC, d. o. o.	5	5	100
Skupina Luka Koper¹⁷	1.886	1.762	107

Na dan 31. 12. 2022 je bilo v družbi Luka Koper, d. d., 1.638 zaposlenih, v Skupini Luka Koper pa 1.801 zaposlenih.

Število agencijskih delavcev

	30. 9. 2023	30. 9. 2022	Indeks 2023/2022
Luka Koper, d. d.	422	367	115
Luka Koper INPO, d. o. o.	7	7	100
Skupina Luka Koper	429	374	115

Na dan 31. 12. 2022 je bilo v družbi Luka Koper, d. d., 352 agencijskih delavcev, v Skupini Luka Koper pa 359 agencijskih delavcev.

¹⁷ V tabeli nista prikazani odvisni družbi Skupine Luka Koper Logis-Nova, d. o. o., in Adria Investicije, d. o. o., ker nimata zaposlenih.

Primerjava med zaposlovanjem, odhodi in stopnjo fluktuacije

	Število novih zaposlitev		Število odhodov		Stopnja fluktuacije (v %) ¹⁸	
	1 – 9 2023	1 – 9 2022	1 – 9 2023	1 – 9 2022	1 – 9 2023	1 – 9 2022
Luka Koper, d. d.	121	67	36	44	2,0	2,7
Skupina Luka Koper	134	79	49	53	2,5	2,9

Število ur izobraževanja / zaposlenega

	Letni cilj 2023	1 – 9 2023	1 – 9 2022	Indeks 2023/2022
Luka Koper, d. d.	18	12,2	14,4	85
Skupina Luka Koper	/	12,6	13,0	97

4.6.2 Varnost in zdravje pri delu

Luka Koper uresničuje politiko varnega in zdravega delovnega okolja tako, da so načini delovanja, delovni procesi ter procesi sodelovanja z zunanjimi deležniki skladni s sistemom vodenja varnosti in zdravja pri delu ISO 45001. Z različnimi ukrepi, kot so prepoznavna dejavnikov tveganj, izobraževanja, dodatna usposabljanja, nadzori, promocija/ozaveščanje zaposlenih in ostalih v pristanišču, Luka Koper teži k temu, da deluje preventivno. Vsak izredni dogodek se ustrezno razišče in sprejeme ukrepe za preprečitev ponovitve podobnih dogodkov.

Število poškodb pri delu / milijon opravljenih ur

	Letni cilj 2023	1 – 9 2023	1 – 9 2022	Indeks 2023/2022
Luka Koper, d. d.	<17	28,4	18,1	157

Število poškodb je precej višje od zastavljenega cilja. V večini gre za lažje poškodbe. Iz raziskav poškodb pri delu je ugotoviti, da se je več kot polovica poškodb zgodila pri dostopanju, sestopanju ali gibanju na ravni tal in ni v neposredni povezavi z izvajanjem dela. Delno so poškodbe nastale zaradi nedoslednega upoštevanja pravila tritočkovnega oprijema, delno pa so poškodbe povezane z neravno površino oz. sestopom na različne predmete na površini.

Število težjih poškodb

	Letni cilj 2023	1 – 9 2023	1 – 9 2022	Indeks 2023/2022
Luka Koper, d. d.	0	1	0	/

V mesecu avgustu 2023 se je zgodila težja poškodba, in sicer udar strele v zaposlenega med neurjem.

Število trkov v notranjem transportu / milijon opravljenih ur

	Letni cilj 2023	1 – 9 2023	1 – 9 2022	Indeks 2023/2022
Luka Koper, d. d.	20	17,1	16,1	106

Število trkov na manipulativnih površinah / milijon opravljenih ur

	Letni cilj 2023	1 – 9 2023	1 – 9 2022	Indeks 2023/2022
Luka Koper, d. d.	35	72,0	53,4	135

V večini gre za trke v nepremična sredstva kot so infrastruktura, parkirana oz. stoječa vozila ter kontejnerji, med katerimi izstopajo trki, ki se zgodijo med pretovorom novih vozil.

¹⁸ Metoda izračuna fluktuacije = število odhodov/(začetno stanje zaposlenih + nove zaposlitve) x100

Sprejet je bil akcijski načrt, v katerem so podani ključni predlogi za izboljšanje na področju varnosti in zdravja pri delu, katerega realizacija se predvideva do konca leta 2023.

4.6.3 Naravno okolje

Luka Koper, d. d., od nekdaj skrbi za izboljšanje kakovosti življenja v celotnem prostoru, v katerega je umeščeno pristanišče, in se zaveda ranljivosti naravnega okolja. Ob zavedanju, da pristanišče vpliva na okolje, se je Luka Koper v svojih politikah zavezala smotrnemu ravnanju z okoljem, saj ga želi ohraniti tudi za prihodnje rodove. Spremljanje in zmanjševanje vplivov na okolje sta del rednih delovnih aktivnosti. Pri tem Luka Koper, d. d., sodeluje s pristojnimi strokovnimi institucijami.

Rezultati meritev zdravju škodljivih prašnih delcev PM10 (v $\mu\text{g}/\text{m}^3$) na mejah pristanišča

	Letni cilj 2023	1 – 9 2023	1 – 9 2022	Indeks 2023/2022
Ankaran - Rožnik	<30	12	16	75
Bertoki	<30	23	23	100
Koper – potniški terminal	<30	14	14	100

Povprečna vrednost prašnih usedlin (v $\text{mg}/\text{m}^2\text{dan}$)

	Letni cilj 2023	1 – 9 2023	1 – 9 2022	Indeks 2023/2022
Povprečna vrednost prašnih usedlin	<200	110	117	94
Število preseganj	5	5	10	100

Delež ločeno zbranih odpadkov (v %)

	Letni cilj 2023	1 – 9 2023	1 – 9 2022	Indeks 2023/2022
Delež ločeno zbranih odpadkov	93	93,9	94,4	99

Povprečne meritve hrupa znotraj pristanišča (v dB)

	1 – 9 2023	1 – 9 2022	Indeks 2023/2022	Mejne vrednosti za 2023
V meja pristanišča (Bertoki)	$L_D = 38$	$L_D = 39$	97	65
	$L_V = 36$	$L_V = 37$	97	60
	$L_N = 34$	$L_N = 35$	97	55
	$L_{DVN} = 41$	$L_{DVN} = 42$	98	65
S meja pristanišča (Ankaran)	$L_D = 43$	$L_D = 43$	100	65
	$L_V = 42$	$L_V = 42$	100	60
	$L_N = 42$	$L_N = 41$	102	55
	$L_{DVN} = 48$	$L_{DVN} = 48$	100	65
J meja pristanišča (Koper)	$L_D = 53$	$L_D = 53$	100	65
	$L_V = 52$	$L_V = 52$	100	60
	$L_N = 51$	$L_N = 51$	100	55
	$L_{DVN} = 58$	$L_{DVN} = 58$	100	65

Legenda: L_D – dnevna raven hrupa, L_V – večerna raven hrupa, L_N – nočna raven hrupa, L_{DVN} – raven hrupa dan – večer – noč
Podatki v tabeli predstavljajo hrup brez ladij in pred prvimi stavbami izven pristanišča.

Specifična poraba energentov in vode na pretovorjeno tono celotnega pretovora¹⁹

	Letni cilj 2023	1 – 9 2023	1 – 9 2022	Indeks 2023/2022
Poraba električne energije (kWh/t)	0,7960	0,8464	0,7075	120
Poraba pogonskega goriva (l/t)	0,1290	0,1268	0,1258	101
Poraba pitne vode (l/t)	2,5000	2,1581	2,1910	98

Na 20 odstotno odstopanje od ciljne specifične porabe električne energije vpliva višji pretovor terminala za hlajene tovore in hladilniških kontejnerjev in s tem povezana uporaba namenskih električnih priključkov za napajanje te teh. Za 1 odstotek višja specifična poraba goriva od ciljne vrednosti, je posledica večjega obsega pretovora praznih kontejnerjev, ki vpliva na manjši obseg pretovora v tonah, višje nenačrtovane porabe dizel agregatov za priklop hladilnih kontejnerjev.

Število onesnaženj zunaj območja luškega akvatorija

	Letni cilj 2023	1 – 9 2023	1 – 9 2022	Indeks 2023/2022
Število onesnaženj	0	0	0	/

Inšpekcijski in interni ukrepi pri posegih v prostor

	Letni cilj 2023	1 – 9 2023	1 – 9 2022	Indeks 2023/2022
Število ukrepov	0	0	0	/

Požarna varnost

	Letni cilj 2023	1 – 9 2023	1 – 9 2022	Indeks 2023/2022
Intervencijski čas PGE za požarne intervencije in nesreče s telesnimi poškodbami	<3,5 min	2,77	2,98	93
Št. velikih industrijskih nesreč	0	0	0	/
Št. nerealiziranih inšpekcijskih odločb s področja požarne varnosti	0	0	0	/

4.6.4 Družbeno okolje

Družbeno odgovornost do lokalnega okolja, na katerega pristaniška dejavnost najbolj vpliva, Luka Koper izkazuje s podporo organiziranim skupinam in posameznikom, ki izvajajo projekte ali dejavnosti, pomembne za kakovost bivanja prebivalcev v lokalnem prostoru, in sicer s področja športa, kulture, ekologije, znanosti, izobraževanja in humanitarne dejavnosti.

Sponzorska in donatorska sredstva (v tisoč eur)

	Letni cilj 2023	1 – 9 2023	1 – 9 2022	Indeks 2023/2022
Luka Koper, d. d.	1.300	1.009	891	114

¹⁹ Celotni pretovor zajema ladijski pretovor, polnjenje/praznjenje kontejnerjev in kopenski pretovor

5 Računovodsko poročilo

5.1 Računovodski izkazi družbe Luka Koper, d. d., in Skupine Luka Koper

5.1.1 Izkaz poslovnega izida

(v evrih)	Luka Koper, d. d.		Skupina Luka Koper	
	1-9 2023	1-9 2022	1-9 2023	1-9 2022
Čisti prihodki od prodaje	231.215.213	231.271.661	233.896.389	233.733.385
Usredstveni lastni proizvodi in storitve	49.810	75.110	49.810	75.110
Drugi prihodki	1.154.917	1.256.070	2.562.923	2.625.580
Stroški materiala	-16.508.799	-16.464.901	-16.707.145	-16.758.203
Stroški storitev	-61.647.108	-53.981.167	-57.439.080	-50.212.443
Stroški dela	-73.048.538	-67.996.545	-78.884.572	-73.303.169
Amortizacija	-24.122.605	-22.781.797	-24.541.102	-23.314.562
Drugi odhodki	-7.339.236	-6.592.717	-7.367.050	-6.612.165
Poslovni izid iz poslovanja	49.753.654	64.785.714	51.570.173	66.233.533
Finančni prihodki	6.378.090	4.443.768	5.065.408	3.151.707
Finančni odhodki	-1.030.613	-299.408	-1.030.039	-299.364
Poslovni izid iz financiranja	5.347.477	4.144.360	4.035.369	2.852.343
Rezultati pridruženih družb	0	0	1.423.699	1.295.074
Poslovni izid pred obdavčitvijo	55.101.131	68.930.074	57.029.241	70.380.950
Obračunani davek	-9.517.547	-10.854.573	-9.764.240	-10.994.264
Odloženi davki	257.753	-36.700	257.275	-36.155
Čisti poslovni izid delujočega poslovanja	45.841.337	58.038.801	47.522.276	59.350.531
Čisti poslovni izid ustavljenega poslovanja	0	0	0	-66.280
Čisti poslovni izid obračunskega obdobja	45.841.337	58.038.801	47.522.276	59.284.251
Čisti poslovni izid obračunskega obdobja lastnikov obvladujoče družbe	0	0	47.487.287	59.245.828
Čisti poslovni izid obračunskega obdobja lastnikov neobvladujočih deležev	0	0	34.989	38.423
Čisti dobiček na delnico	3,27	4,15	3,39	4,23

Pojasnila k računovodskim izkazom so njihov sestavni del in jih je treba brati v povezavi z njimi.

5.1.2 Izkaz drugega vseobsegajočega donosa

(v evrih)	Luka Koper, d. d.		Skupina Luka Koper	
	1-9 2023	1-9 2022	1-9 2023	1-9 2022
Čisti poslovni izid obračunskega obdobja	45.841.337	58.038.801	47.522.276	59.284.251
Spremembe presežka iz prevrednotenja finančnih sredstev, vrednotenih po pošteni vrednosti prek kapitala	7.594.476	-13.900.488	7.594.475	-13.906.645
Odloženi davek na prevrednotenje finančnih sredstev, vrednotenih po pošteni vrednosti prek kapitala	-1.442.950	2.641.091	-1.442.950	2.642.262
Postavke, ki pozneje ne bodo preračunane v poslovni izid	6.151.526	-11.259.397	6.151.525	-11.264.383
Celotni vseobsegajoči donos obračunskega obdobja	51.992.862	46.779.404	53.673.801	48.019.868
Celotni vseobsegajoči donos obračunskega obdobja lastnikov obvladujoče družbe	51.992.862	46.779.404	53.638.812	47.981.445
Celotni vseobsegajoči donos obračunskega obdobja lastnikov neobvladujočih deležev	0	0	34.989	38.423

5.1.3 Izkaz finančnega položaja

(v evrih)	Luka Koper, d. d.		Skupina Luka Koper	
	30. 9. 2023	31. 12. 2022	30. 9. 2023	31. 12. 2022
SREDSTVA				
Nepremičnine, naprave in oprema	451.806.106	446.106.451	462.936.561	457.645.315
Naložbene nepremičnine	23.045.679	23.467.367	15.156.446	15.324.069
Neopredmetena sredstva	733.364	870.086	800.586	942.603
Druga sredstva	782.328	216.640	782.328	216.640
Delnice in deleži v družbah v Skupini	4.048.063	4.048.063	0	0
Delnice in deleži v pridruženih družbah	6.737.709	6.737.709	16.551.721	16.361.004
Druge nekratkoročne finančne naložbe	53.720.248	45.758.319	56.951.056	48.989.127
Dana posojila in depoziti	0	0	0	5.557
Nekratkoročne poslovne terjatve	39.991	39.991	37.156	39.991
Odložene terjatve za davek	3.934.914	5.120.112	3.918.478	5.104.155
Nekratkoročna sredstva	544.848.402	532.364.738	557.134.332	544.628.461
Zaloge	1.917.468	1.596.208	1.917.468	1.596.208
Finančne naložbe	59.041.227	0	59.041.227	0
Dana posojila in depoziti	15.000.440	1.717	20.000.440	1.717
Poslovne ter druge terjatve in sredstva	65.676.095	59.622.532	66.610.569	60.178.626
Denar in denarni ustrezniki	50.463.473	69.095.661	72.265.610	94.749.216
Kratkoročna sredstva	192.098.703	130.316.118	219.835.314	156.525.767
SKUPAJ SREDSTVA	736.947.105	662.680.856	776.969.646	701.154.228
KAPITAL IN OBVEZNOSTI				
Osnovni kapital	58.420.965	58.420.965	58.420.965	58.420.965
Kapitalske rezerve	89.562.703	89.562.703	89.562.703	89.562.703
Rezerve iz dobička	261.540.812	261.540.812	261.540.812	261.540.812
Rezerve, nastale zaradi vrednotenja po pošteni vrednosti	26.622.961	20.471.436	26.821.943	20.670.418
Zadržani dobički	61.071.201	50.229.864	97.720.776	85.232.746
Kapital lastnikov obvladujoče družbe	497.218.642	480.225.780	534.067.199	515.427.644
Neobvladujoči deleži	0	0	320.272	304.525
Skupaj kapital	497.218.642	480.225.780	534.387.471	515.732.169
Rezervacije	20.352.095	20.348.498	21.041.307	21.037.710
Odloženi prihodki	32.027.482	31.277.675	33.098.216	32.406.391
Nekratkoročna posojila	97.777.679	54.315.463	97.777.679	54.315.463
Druge nekratkoročne finančne obveznosti	494.576	741.361	494.268	698.507
Nekratkoročne poslovne obveznosti	97.738	1.105.802	128.712	1.145.239
Nekratkoročne obveznosti	150.749.570	107.788.799	152.540.182	109.603.310
Kratkoročna posojila	15.193.235	8.336.093	15.193.235	8.336.093
Druge kratkoročne finančne obveznosti	373.695	408.276	346.680	330.026
Obveznosti za davek od dohodka	4.141.809	9.842.953	4.319.168	9.866.267
Poslovne in druge obveznosti	69.270.154	56.078.955	70.182.910	57.286.363
Kratkoročne obveznosti	88.978.893	74.666.277	90.041.993	75.818.749
SKUPAJ KAPITAL IN OBVEZNOSTI	736.947.105	662.680.856	776.969.646	701.154.228

5.1.4 Izkaz denarnih tokov

(v evrih)	Luka Koper, d. d.		Skupina Luka Koper	
	1-9 2023	1-9 2022	1-9 2023	1-9 2022
DENARNI TOK PRI POSLOVANJU				
Čisti poslovni izid obračunskega obdobja	45.841.337	58.038.801	47.522.276	59.284.251
Prilagoditve za:				
Amortizacija	24.122.605	22.781.797	24.541.102	23.314.562
Odpisi vrednosti in izgube pri prodaji nepremičnin, naprav, opreme in naložbenih nepremičnin	246.288	22.798	246.305	22.880
Dobiček pri prodaji nepremičnin, naprav in opreme, neopredmetenih sredstev in naložbenih nepremičnin	-108.313	-84.498	-108.435	-230.859
Popravek vrednosti terjatev	287.965	219.954	297.415	241.807
Izterjane slabljene terjatve in odpisane obveznosti	-292.242	-412.473	-303.833	-431.461
Odprava rezervacij	-808	-2.975	-808	-2.975
Finančni prihodki	-6.378.090	-4.443.768	-5.065.408	-3.151.707
Finančni odhodki	1.030.613	299.408	1.030.039	299.364
Pripoznavni rezultat pridruženih družb po kapitalski metodi	0	0	-1.423.699	-1.295.074
Obračunani davek in odloženi davki	9.259.794	10.891.273	9.506.965	11.030.419
Dobiček iz poslovanja pred spremembo čistih kratkoročnih sredstev in davki	74.009.149	87.310.317	76.241.919	89.081.207
Sprememba drugih sredstev	-565.688	5.925.091	-565.688	5.925.091
Sprememba poslovnih terjatev	-5.393.177	-17.006.086	-5.785.205	-17.026.639
Sprememba zalog	-321.260	-130.986	-321.260	-130.986
Sprememba poslovnih obveznosti	25.840.908	4.475.992	15.433.574	4.359.812
Sprememba rezervacij	4.405	257.832	4.405	257.832
Sprememba nekratkoročno odloženih prihodkov	749.807	1.195.756	691.825	1.163.893
Denar, ustvarjen pri poslovanju	94.324.144	82.027.916	85.699.570	83.630.210
Izdatki za obresti	-1.033.821	-251.635	-1.033.247	-251.591
Izdatki za davek	-15.218.691	-5.398.631	-15.311.339	-5.454.276
Čisti denarni tokovi iz poslovanja	78.071.632	76.377.650	69.354.984	77.924.343
DENARNI TOK PRI NALOŽBENJU				
Prejete obresti	1.382.125	307.856	1.708.588	321.307
Prejete dividende in deleži v dobičku odvisnih družb	462.701	202.983	0	0
Prejete dividende in deleži v dobičku pridruženih družb	691.982	1.158.075	691.982	1.158.075
Prejete dividende in deleži v dobičku drugih družb	2.932.828	2.524.888	2.989.366	2.580.434
Prejemki od prodaje nepremičnin, naprav in opreme in neopredmetenih sredstev	281.836	84.729	281.957	231.008
Prejemki od prodaje naložbenih nepremičnin	31.824	0	31.824	0
Prejemki od prodaje, zmanjšanja finančnih naložb in danih posojil	1.277	1.206	6.835	1.206
Izdatki za nakup nepremičnin, naprav in opreme, neopredmetenih sredstev	-43.439.184	-23.407.337	-33.538.864	-24.025.407
Izdatki za nakup finančnih naložb in povečanje danih posojil in depozitov	-74.041.227	0	-79.041.227	0
Čisti denarni tokovi iz naložbenja	-111.695.838	-19.127.600	-106.869.539	-19.733.377
DENARNI TOK PRI FINANCIRANJU				
Prejemki pri prejetih nekratkoročnih posojilih	60.000.000	36.100.000	60.000.000	36.100.000
Izdatki za vračilo nekratkoročnih posojil	-3.428.572	-12.250.000	-3.428.572	-12.250.000
Izdatki za vračilo kratkoročnih posojil	-6.252.070	-30.324.120	-6.252.070	-30.324.120
Izdatki za plačilo sredstev v najemu	-327.340	-277.509	-288.409	-319.318
Izplačane dividende	-35.000.000	-15.960.000	-35.000.000	-15.960.000
Čisti denarni tokovi iz financiranja	14.992.018	-22.711.629	15.030.949	-22.753.438
Čisto povečanje/zmanjšanje denarnih sredstev in njihovih ustreznikov	-18.632.188	34.538.421	-22.483.606	35.437.528
Začetno stanje denarnih sredstev in njihovih ustreznikov	69.095.661	16.342.426	94.749.216	40.638.685
Končno stanje denarnih sredstev in njihovih ustreznikov	50.463.473	50.880.847	72.265.610	76.076.213

5.1.5 Izkaz lastniškega kapitala družbe

(v evrih)	Rezerve, nastale zaradi vrednotenja po pošteni vrednosti							Skupaj kapital
	Osnovni kapital	Kapitalske rezerve	Zakonske rezerve	Druge rezerve iz dobička	Zadržani dobički	Finančne naložbe	Aktuarski dobički in izgube	
Stanje na dan 31. decembra 2021	58.420.965	89.562.703	18.765.115	206.142.584	29.592.319	31.260.558	-1.567.938	386.889.959
Izplačilo dividend	0	0	0	0	-15.960.000	0	0	-15.960.000
Spremembe lastniškega kapitala – transakcije z lastniki	0	0	0	0	-15.960.000	0	0	-15.960.000
Vnos čistega poslovnega izida poročevalskega obdobja	0	0	0	0	58.038.801	0	0	58.038.801
Sprememba presežka iz prevrednotenja finančnih naložb, zmanjšana za davek	0	0	0	0	0	-11.259.397	0	-11.259.397
Celotni vseobsegajoči donos obračunskega obdobja	0	0	0	0	58.038.801	-11.259.397	0	46.779.404
Stanje na dan 30. septembra 2022	58.420.965	89.562.703	18.765.115	206.142.584	71.671.120	20.001.161	-1.567.938	462.995.710
Stanje na dan 31. decembra 2022	58.420.965	89.562.703	18.765.115	242.775.697	50.229.864	21.848.831	-1.377.395	480.225.780
Izplačilo dividend	0	0	0	0	-35.000.000	0	0	-35.000.000
Spremembe lastniškega kapitala – transakcije z lastniki	0	0	0	0	-35.000.000	0	0	-35.000.000
Vnos čistega poslovnega izida poročevalskega obdobja	0	0	0	0	45.841.337	0	0	45.841.337
Sprememba presežka iz prevrednotenja finančnih naložb, zmanjšana za davek	0	0	0	0	0	6.151.525	0	6.151.525
Celotni vseobsegajoči donos obračunskega obdobja	0	0	0	0	45.841.337	6.151.525	0	51.992.862
Stanje na dan 30. septembra 2023	58.420.965	89.562.703	18.765.115	242.775.697	61.071.201	28.000.356	-1.377.395	497.218.642

5.1.6 Izkaz lastniškega kapitala Skupine

(v evrih)	Rezerve, nastale zaradi vrednotenja po pošteni vrednosti						Aktuarski dobički in izgube	Skupaj kapital lastnikov obvladujočih deležev	Kapital neobvladujočih deležev	Skupaj kapital
	Osnovni kapital	Kapitalske rezerve	Zakonske rezerve	Druge rezerve iz dobička	Zadržani dobički	Finančne naložbe				
Stanje na dan 31. decembra 2021	58.420.965	89.562.703	18.765.115	206.142.584	63.769.456	31.769.273	-1.732.471	466.697.624	267.704	466.965.328
Izplačilo dividend	0	0	0	0	-15.960.000	0	0	-15.960.000	-10.835	-15.970.835
Spremembe lastniškega kapitala – transakcije z lastniki	0	0	0	0	-15.960.000	0	0	-15.960.000	-10.835	-15.970.835
Vnos čistega poslovnega izida poročevalskega obdobja	0	0	0	0	59.245.828	0	0	59.245.828	38.423	59.284.251
Sprememba presežka iz prevrednotenja finančnih naložb, zmanjšana za davek	0	0	0	0	0	-11.264.383	0	-11.264.383	0	-11.264.383
Celoletni vseobsegajoči donos obračunskega obdobja	0	0	0	0	59.245.828	-11.264.383	0	47.981.445	38.423	48.019.868
Stanje na dan 30. septembra 2022	58.420.965	89.562.703	18.765.115	206.142.584	107.055.284	20.504.890	-1.732.471	498.719.069	295.291	499.014.360
Stanje na dan 31. decembra 2022	58.420.965	89.562.703	18.765.115	242.775.697	85.232.746	22.232.861	-1.562.443	515.427.644	304.525	515.732.169
Izplačilo dividend	0	0	0	0	-35.000.000	0	0	-35.000.000	-19.242	-35.019.242
Spremembe lastniškega kapitala – transakcije z lastniki	0	0	0	0	-35.000.000	0	0	-35.000.000	-19.242	-35.019.242
Vnos čistega poslovnega izida poročevalskega obdobja	0	0	0	0	47.487.287	0	0	47.487.287	34.989	47.522.276
Sprememba presežka iz prevrednotenja finančnih naložb, zmanjšana za davek	0	0	0	0	0	6.151.525	0	6.151.525	0	6.151.525
Celoletni vseobsegajoči donos obračunskega obdobja	0	0	0	0	47.487.287	6.151.525	0	53.638.812	34.989	53.673.801
Druge spremembe v kapitalu	0	0	0	0	743	0	0	743	0	743
Druge spremembe	0	0	0	0	743	0	0	743	0	743
Stanje na dan 30. septembra 2023	58.420.965	89.562.703	18.765.115	242.775.697	97.720.776	28.384.386	-1.562.443	534.067.199	320.272	534.387.471

5.2 Pojasnila k računovodskim izkazom

Luka Koper, d. d., pristaniški in logistični sistem (v nadaljevanju: družba), s sedežem na Vojkovem nabrežju 38 v Kopru, v Sloveniji, je obvladujoča družba Skupine Luka Koper (v nadaljevanju: Skupine). V nadaljevanju so predstavljeni nerevidirani ločeni računovodski izkazi družbe Luka Koper, d. d., ter nerevidirani konsolidirani računovodski izkazi Skupine Luka Koper, za obdobje januar – september 2023 oziroma na dan 30. september 2023. Konsolidirani računovodski izkazi vključujejo izkaze obvladujoče družbe in izkaze odvisnih družb ter pripadajoče poslovne izide pridruženih družb.

Odvisne družbe, vključene v konsolidirane izkaze, so:

- Luka Koper INPO, d. o. o., 100 %
- Adria Terminali, d. o. o., 100 %
- TOC, d. o. o., 68,13 %

Pridružene družbe, vključene v konsolidirane izkaze:

- Adria Transport, d. o. o., 50 %
 - Adria Transport Croatia, d. o. o., v 100 % lastništvu Adrie Transport, d. o. o.
- Adria-Tow, d. o. o., 50 %
- Adriaфин, d. o. o., 50 %
- Avtoservis, d. o. o., 49 %

Družbe, ki niso vključene v konsolidirane izkaze, na dan 30. septembra 2023:

- Logis-Nova, d. o. o., 100 %
- Adria Investicije, d. o. o., 100 %

Družbi Adria Investicije, d. o. o., in Logis-Nova, d. o. o., nista vključeni v konsolidirane izkaze, ker za pošteno predstavitev finančnega položaja Skupine nista pomembni.

Izjava o skladnosti

Medletno poročilo o poslovanju je pripravljeno v skladu z Mednarodnim računovodskim standardom 34 – Medletno poročanje. Računovodski izkazi družbe ter konsolidirani računovodski izkazi so sestavljeni v skladu z Mednarodnimi standardi računovodskega poročanja (MSRP), ki jih je sprejel Svet za mednarodne računovodske standarde (IASB) in Evropska unija ter v skladu z Zakonom o gospodarskih družbah.

Podlage za sestavo računovodskih izkazov

Računovodski izkazi družbe in Skupine so pripravljeni ob predpostavki, da bo družba/Skupina v prihodnje nadaljevala poslovanje, ker je družba v preteklosti poslovala z dobičkom in ima takojšen dostop do likvidnih sredstev. Poslovanje družbe/Skupine ni sezonske narave. Računovodski izkazi so sestavljeni v evrih brez centov. Izkazi posredujejo najširšemu krogu uporabnikov koristne informacije o uspešnosti poslovanja v obdobju januar – september 2023, v primerjavi s primerljivimi podatki za predhodno leto ter o finančnem položaju družbe na dan 30. september 2023 v primerjavi s stanjem konec leta 2022.

Računovodski izkazi družbe Luka Koper, d. d. ter konsolidirani računovodski izkazi Skupine Luka Koper, za poročevalsko obdobje januar – september 2023 ter na dan 30. september 2023 niso revidirani, medtem ko so za primerjalno obdobje na dan 31. decembra 2022 revidirani. Pri izdelavi poročila so bile upoštevane enake računovodske podlage in usmeritve, kot na zadnji dan leta 2022.

Geopolitične razmere so se zaradi vojne v Ukrajini močno zaostriale in vplivajo na gospodarska gibanja v letu 2023. Posledice so neposredno vplivale na višanje cene energentov in surovin, kar poslovanje spremlja in se primeroma odziva za zagotavljanje nemotene poslovanja družbe/Skupine.

Uporaba ocen in presoj

Skladno z MSRP poslovanje pri pripravi računovodskih izkazov poda ocene, presoje in predpostavke, ki vplivajo na uporabo usmeritev in na izkazane vrednosti sredstev ter obveznosti, prihodkov in odhodkov. Ocene so oblikovane glede na izkušnje iz prejšnjih let in pričakovanja v obračunskem obdobju. Način oblikovanja ocen ter s tem povezane predpostavke in negotovosti so razkriti v pojasnilih k posameznim postavkam.

Ocene, presoje in predpostavke se redno pregledujejo. Dejanski rezultati lahko od teh ocen odstopajo, zato se ocene stalno preverjajo in se oblikujejo njihovi popravki. Spremembe računovodskih ocen se pripoznajo v obdobju, za katerega se ocene spremenijo, oziroma za vsa prihodnja obdobja, na katera spremembe vplivajo.

Ocene in predpostavke so uporabljene predvsem pri naslednjih presojah, brez pomembnih sprememb:

- Najemi - Identifikacija najemnih pogodb, določitev trajanja najema ter diskontne stopnje
- Presoja oblikovanja rezervacij za tožbe
- Presoja ustreznosti življenjskih dob pomembnih osnovnih sredstev
- Presoja ustreznosti pripoznavanja prihodkov iz pogodb s kupci
- Presoja slabitve sredstev
- Prerazporejanje sredstev ali dela sredstev med naložbene nepremičnine
- Ocena poštene vrednosti sredstev
- Ocena možnosti uporabe terjatev za odložene davke.

5.3 Dodatna pojasnila izkaza poslovnega izida

Čisti prihodki od prodaje

(v evrih)	Luka Koper, d. d.		Skupina Luka Koper	
	1-9 2023	1-9 2022	1-9 2023	1-9 2022
Čisti prihodki od prodaje domačim kupcem na podlagi pogodb s kupci	74.474.387	67.803.129	76.957.155	70.124.257
- storitev	74.463.660	67.698.309	76.946.428	70.019.437
- blaga in materiala	10.727	104.820	10.727	104.820
Čisti prihodki od prodaje tujim kupcem na podlagi pogodb s kupci	150.016.410	156.966.302	150.611.532	157.511.200
- storitev	150.016.410	156.966.302	150.611.532	157.511.200
Čisti prihodki na podlagi pogodb s kupci	224.490.797	224.769.431	227.568.687	227.635.457
Čisti prihodki od pobranih pristaniških pristojbin	5.129.558	4.980.699	5.129.558	4.980.699
Čisti prihodki od prodaje iz naslova najemnin	1.594.858	1.521.531	1.198.144	1.117.229
Skupaj	231.215.213	231.271.661	233.896.389	233.733.385

V celotni strukturi čistih prihodkov v poročanem obdobju leta 2023 dva kupca presegata 10 odstotkov celotne prodaje, tako v družbi kakor v Skupini, kar ostaja na ravni predhodnega leta.

Drugi prihodki

(v evrih)	Luka Koper, d. d.		Skupina Luka Koper	
	1-9 2023	1-9 2022	1-9 2023	1-9 2022
Drugi poslovni prihodki	401.363	499.946	1.758.884	1.838.043
Odprava rezervacij	808	2.975	808	2.975
Subvencije, dotacije in podobni prihodki	0	0	1.345.808	1.172.748
Prevrednotovalni poslovni prihodki	400.555	496.971	412.268	662.320
Prihodki pri prodaji nepremičnin, naprav in opreme ter naložbenih nepremičnin	108.313	84.498	108.435	230.859
Izterjane slabljene terjatve in odpisane obveznosti	292.242	412.473	303.833	431.461
Drugi prihodki	753.554	756.124	804.039	787.537
Prejete odškodnine in kazni	204.173	235.441	241.985	245.206
Subvencije in drugi prihodki, ki niso povezani s poslovnimi učinki	545.041	482.349	545.041	482.349
Ostali prihodki	4.340	38.334	17.013	59.982
Skupaj	1.154.917	1.256.070	2.562.923	2.625.580

Subvencije, dotacije in podobni prihodki izkazani v Skupini se nanašajo predvsem na prihodke iz naslova črpanja zadržanih prispevkov plač v višini namensko porabljenih sredstev v odvisni družbi Luka Koper INPO, d. o. o.

Prevrednotovalni poslovni prihodki iz izterjanih slabljenih terjatev in odpisanih obveznosti so se v letu 2023 znižali predvsem zaradi manjšega poplačila dela terjatev, ki so bile predhodno slabljene zaradi nepravočasnega plačila s strani nekaterih kupcev v primerjavi z enakim obdobjem predhodnega leta.

Subvencije in drugi prihodki, ki niso povezani s poslovnimi učinki, so sestavljeni predvsem iz prihodkov za pokrivanje stroškov iz naslova EU projektov.

Stroški materiala

(v evrih)	Luka Koper, d. d.		Skupina Luka Koper	
	1-9 2023	1-9 2022	1-9 2023	1-9 2022
Stroški pomožnega materiala	1.781.627	1.736.467	1.886.337	1.811.934
Stroški nadomestnih delov	5.688.987	5.774.446	5.588.295	5.779.707
Stroški elektrike	4.042.317	3.494.995	4.090.426	3.524.450
Stroški goriva	4.533.153	5.059.210	4.651.312	5.216.920
Ostali stroški energije	50.446	70.963	52.055	73.140
Stroški pisarniškega materiala	97.469	73.478	104.057	81.289
Ostali materialni stroški	314.800	255.342	334.663	270.763
Skupaj	16.508.799	16.464.901	16.707.145	16.758.203

Stroški elektrike so se povečali predvsem zaradi višjih zakupljenih cen električne energije in višje porabe v primerjavi z enakim obdobjem preteklega leta. Znižali so se stroški goriva zaradi nižje porabe in nižjih cen goriva.

Stroški storitev

(v evrih)	Luka Koper, d. d.		Skupina Luka Koper	
	1-9 2023	1-9 2022	1-9 2023	1-9 2022
Stroški pristaniških storitev	29.290.558	25.040.489	26.655.869	22.761.679
Stroški transportnih storitev	436.876	321.379	172.311	129.722
Stroški storitev vzdrževanja	7.443.545	5.359.692	7.333.004	5.168.021
Stroški najemnin	145.675	155.069	137.905	147.835
Povračila stroškov zaposlencem v zvezi z delom	266.521	209.205	290.139	221.155
Stroški plačilnega prometa, bančnih storitev in zavarovanj	1.535.226	947.387	1.603.911	1.066.568
Stroški intelektualnih in osebnih storitev	1.063.054	757.095	1.113.553	824.951
Stroški sejmov, reklam in reprezentance	1.057.211	878.557	1.062.650	886.919
Stroški storitev fizičnih oseb, ki ne opravljajo dejavnosti	422.077	241.804	455.353	260.564
Stroški komunalnih storitev	1.208.285	1.143.418	830.048	763.216
Stroški informacijske podpore	3.639.667	3.233.742	3.828.076	3.358.829
Stroški koncesije	7.927.169	7.935.700	7.927.169	7.935.700
Taksa na pretovor	4.224.975	4.554.898	4.224.975	4.554.898
Stroški drugih storitev	2.986.269	3.202.732	1.804.117	2.132.386
Skupaj	61.647.108	53.981.167	57.439.080	50.212.443

Med stroški pristaniških storitev družba/Skupina izkazuje stroške zaposlenih prek agencijskih družb ter stroške storitev zunanjih pogodbenih partnerjev, ki so se povečali predvsem zaradi večjega obsega poslovanja, uskladitev plač z indeksom rasti življenjskih potrebščin zaposlenih preko agencijskih družb ter njim izplačanih višjih variabilnih prejemkov zaradi poslovanja družbe nad načrtovanim. Stroški zaposlenih prek agencijskih družb so v družbi v poročanem obdobju znašali 11.955.597 evrov, preteklo leto 11.269.925, medtem ko so ti v Skupini znašali 12.162.019 evrov, preteklo leto pa 11.343.718 evrov. Stroški storitev vzdrževanja so se povečali predvsem zaradi večjega obsega vzdrževanja in višjih cen storitev vzdrževanja. Stroški storitev fizičnih oseb, ki ne opravljajo dejavnosti so sestavljeni predvsem stroški študentskega dela, stroški sejnin ter stroški pogodb o začasnem delu. Stroški drugih storitev vključujejo predvsem storitve fumigacije kontejnerjev, ki so zaračunane končnim naročnikom, stroški upravljanja kamionskega terminala, stroški pobiranja cestnine za vstop na območje pristanišča ter špeditorske storitve. Stroški plačilnega prometa, bančnih storitev in zavarovanj so se zvišali predvsem zaradi višjih zavarovalnih premij.

Stroški dela

(v evrih)	Luka Koper, d. d.		Skupina Luka Koper	
	1-9 2023	1-9 2022	1-9 2023	1-9 2022
Plače zaposlencev	46.562.067	45.460.556	50.132.020	48.723.018
Nadomestila plač zaposlencev	7.700.987	5.638.457	8.351.153	6.187.499
Stroški dodatnega pokojninskega zavarovanja	2.130.055	1.887.552	2.323.891	2.065.489
Delodajalčevi prispevki od prejemkov zaposlencev	9.090.449	8.548.547	9.775.682	9.170.113
Regres za letni dopust, povračila in drugi stroški	7.564.980	6.461.433	8.301.826	7.157.050
Skupaj	73.048.538	67.996.545	78.884.572	73.303.169

Povečanje stroškov dela v primerjavi z lanskim obdobjem je predvsem iz naslova novih zaposlitev (v poročanem obdobju za 85 zaposlencev v družbi/Skupini), uskladitve plač z indeksom rasti življenjskih potrebščin ter izplačanih višjih variabilnih prejemkov zaposlenim zaradi poslovanja družbe nad načrtovanim.

Amortizacija

(v evrih)	Luka Koper, d. d.		Skupina Luka Koper	
	1-9 2023	1-9 2022	1-9 2023	1-9 2022
Amortizacija zgradb	11.513.953	10.928.910	11.746.183	11.260.966
Amortizacija naprav in opreme	11.616.858	10.814.413	11.992.738	11.171.782
Amortizacija drobnega inventarja	11.696	15.078	11.927	15.309
Amortizacija naložbenih nepremičnin	444.663	438.910	283.652	198.006
Amortizacija neopredmetenih sredstev	204.298	304.068	209.593	341.556
Amortizacija vlaganj v tuja sredstva	8.727	8.727	13.271	13.271
Amortizacija sredstev pravic do uporabe	322.410	271.691	283.738	313.672
Skupaj	24.122.605	22.781.797	24.541.102	23.314.562

Drugi odhodki

(v evrih)	Luka Koper, d. d.		Skupina Luka Koper	
	1-9 2023	1-9 2022	1-9 2023	1-9 2022
Odhodki pri slabitvah, odpisih in izgubah pri prodaji nepremičnin, naprav in opreme ter naložbenih nepremičnin	246.288	22.798	246.305	22.880
Odhodki pri oblikovanju popravka vrednosti terjatev	287.965	219.954	297.415	241.807
Dajatve, ki niso odvisne od stroškov dela in drugih vrst stroškov	5.545.342	5.421.095	5.544.291	5.422.588
Donacije	246.500	260.400	278.500	261.500
Izdatki za varstvo okolja	170.101	104.347	139.990	97.408
Nagrade dijakom in študentom z dajatvami	21.135	4.760	21.135	4.760
Štipendije dijakom in študentom	19.451	15.158	19.451	15.158
Drugi stroški in odhodki	802.454	544.205	819.963	546.064
Skupaj	7.339.236	6.592.717	7.367.050	6.612.165

Dajatve, ki niso odvisne od stroškov dela in drugih vrst stroškov, se nanašajo predvsem na nadomestilo za uporabo stavbnega zemljišča.

Druge stroške in odhodke predstavljajo predvsem odškodnine iz naslova poškodb sredstev, ki so v lasti tretjih oseb. Poškodbe so nastale med pretovarjanjem blaga v pristanišču.

Finančni prihodki in odhodki

(v evrih)	Luka Koper, d. d.		Skupina Luka Koper	
	1-9 2023	1-9 2022	1-9 2023	1-9 2022
Finančni prihodki iz deležev	4.995.965	4.135.912	3.356.820	2.830.400
Finančni prihodki iz deležev v družbah v Skupini	462.701	202.983	0	0
Finančni prihodki iz deležev v pridruženih družbah	1.232.982	1.158.075	0	0
Finančni prihodki iz deležev v drugih družbah	2.932.828	2.524.888	2.989.366	2.580.434
Finančni prihodki iz drugih naložb	367.454	249.966	367.454	249.966
Finančni prihodki od obresti	1.283.059	764	1.604.775	2.985
Finančni prihodki od obresti drugih	1.283.059	764	1.604.775	2.985
Finančni prihodki iz poslovnih terjatev	99.066	307.092	103.813	318.322
Finančni prihodki iz poslovnih terjatev do drugih	99.066	115.632	103.813	118.888
Neto tečajne razlike	0	191.460	0	199.434
Skupaj finančni prihodki	6.378.090	4.443.768	5.065.408	3.151.707
Finančni odhodki iz finančnih naložb	0	-78.301	0	-78.301
Finančni odhodki za obresti	-1.012.661	-219.291	-1.012.402	-219.119
Finančni odhodki za obresti do bank	-1.007.731	-213.473	-1.007.731	-213.473
Finančni odhodki iz obv. iz najema do drugih	-4.432	-5.415	-4.671	-5.646
Finančni odhodki iz obv. iz najema do družb v Skupini	-498	-403	0	0
Finančni odhodki iz poslovnih obveznosti	-17.952	-1.816	-17.637	-1.944
Finančni odhodki iz obveznosti do dobaviteljev	-6	-23	-6	-23
Finančni odhodki iz drugih poslovnih obveznosti	-14.710	-1.793	-14.735	-1.921
Neto tečajne razlike	-3.236	0	-2.896	0
Skupaj finančni odhodki	-1.030.613	-299.408	-1.030.039	-299.364
Neto finančni izid	5.347.477	4.144.360	4.035.369	2.852.343

Finančni prihodki iz drugih naložb in finančni odhodki iz finančnih naložb se nanašajo na prevrednotenje finančnih naložb vrednotenih po pošteni vrednosti prek izkaza poslovnega izida.

Družba/Skupina na finančnih trgih ustvarja finančne prihodke tudi z obrestmi od sredstev plasiranih v kratkoročne bančne depozite in zakladne menice.

Poslovni izid

Družba Luka Koper, d. d.

V obdobju januar – september 2023 je družba ustvarila poslovni izid iz poslovanja v višini 49.753.654 evrov, v enakem obdobju predhodnega leta pa 64.785.714 evrov. Izid iz financiranja je bil pozitiven in je znašal 5.347.477 evrov, v enakem obdobju lanskega leta je prav tako bil pozitiven, ko je znašal 4.144.360 evrov. Poslovni izid pred obdavčitvijo je znašal 55.101.131 evrov, v enakem obdobju lani pa 68.930.074 evrov. Vračunan je bil tudi davek od dobička v višini 9.517.547 evrov, v enakem obdobju lanskega leta 10.854.573 evrov, ter odloženi davki. Družba je tako v prvih devetih mesecih leta 2023 ustvarila čisti poslovni izid v višini 45.841.337 evrov, medtem, ko je čisti poslovni izid v primerjalnem obdobju predhodnega leta znašal 58.038.801 evrov.

Skupina Luka Koper

V obdobju januar – september 2023 je Skupina ustvarila poslovni izid iz poslovanja v višini 51.570.173 evrov, v enakem obdobju predhodnega leta pa 66.233.533 evrov. Izid iz financiranja je bil pozitiven in je znašal 4.035.369 evrov, v enakem obdobju lanskega leta je prav tako bil pozitiven, ko je znašal 2.852.343 evrov. Pripisan rezultat pridruženih družb je znašal 1.423.699 evrov, v enakem obdobju predhodnega leta pa 1.295.074 evrov. Poslovni izid pred obdavčitvijo je znašal 57.029.241 evrov, v enakem obdobju lani pa 70.380.950 evrov. Vračunan je bil tudi davek od dobička v višini 9.764.240 evrov, v enakem obdobju lanskega leta 10.994.264 evrov, ter odloženi davki. Čisti poslovni izid Skupine je tako v prvih devetih mesecih leta 2023 znašal 47.522.276 evrov, enako obdobje predhodnega leta 59.350.531 evrov (od tega iz naslova ustavljenega poslovanja v višini -66.280 evrov). Obvladujočemu lastniku je pripadlo 47.487.287 evrov (enako obdobje predhodnega leta 59.245.828 evrov), neobvladujočim lastnikom pa 34.989 evrov (enako obdobje predhodnega leta 38.423 evrov). Neobvladujoči delež pripada solastniku družbe TOC, d. o. o.

Čisti dobiček na delnico

(v evrih)	Luka Koper, d. d.		Skupina Luka Koper	
	30. 9. 2023	30. 9. 2022	30. 9. 2023	30. 9. 2022
Čisti poslovni izid obračunskega obdobja	45.841.337	58.038.801	47.487.287	59.245.828
Število vseh delnic	14.000.000	14.000.000	14.000.000	14.000.000
Osnovni in prilagojeni čisti dobiček na delnico	3,27	4,15	3,39	4,23

5.4 Dodatna pojasnila izkaza finančnega položaja

Nepremičnine, naprave in oprema

(v evrih)	Luka Koper, d. d.		Skupina Luka Koper	
	30. 9. 2023	31. 12. 2022	30. 9. 2023	31. 12. 2022
Zemljišča	20.808.652	20.138.595	23.957.974	23.287.917
Zgradbe	291.817.717	288.263.091	297.883.131	294.658.334
Naprave in oprema	108.357.364	106.427.539	110.286.481	108.530.087
Nepremičnine, naprave in oprema, ki se pridobivajo	29.977.413	30.151.426	29.995.463	30.168.276
Pravice do uporabe sredstev	844.960	1.125.800	813.512	1.000.701
Skupaj	451.806.106	446.106.451	462.936.561	457.645.315

V obdobju od januarja do septembra 2023 je družba skupaj investirala v nepremičnine, naprave in opremo 29.425.014 evrov, medtem ko Skupina 29.628.913 evrov.

Največje naložbe so bile:

- nadaljevanje izgradnje novega zunanega kamionskega terminala ob serminskem vhodu,
- nadaljevanje ureditve skladiščnih površin na območju kasete 5A,
- nadaljeval se je premik skladiščnih blokov na kontejnerskem terminalu,
- nabavilo se je 9 novih 8-tonskih viličarjev za potrebe terminala generalnih tovorov,
- nabavilo se je 8 novih terminalskih vlačilcev s prikolicami za potrebe kontejnerskega terminala,
- nadaljevala se je posodobitev sistema hlajenja in gašenja na rezervoarjih za metanol,
- zaključila se je gradnja novih priklopnih mest za reefer kontejnerje,
- izvaja se gradnja dveh novih transformatorskih postaj,
- nadaljevala se je nadgradnja terminala sipkih tovorov.

Družba/Skupina je 30. septembra 2023 izkazovala zaveze za nakup nepremičnin, naprav in opreme v znesku 36.614.508 evrov (na dan 31. decembra 2022 42.495.843 evrov).

Preglednica gibanja vrednosti nepremičnin, naprav in opreme družbe za obdobje januar – september 2023

(v evrih)	Zemljišča	Zgradbe	Naprave in oprema	Sredstva v pridobivanju	Skupaj
Nabavna vrednost					
31. decembra 2022	20.138.595	574.194.757	354.039.484	30.151.427	978.524.263
Pridobitve	0	0	0	29.425.014	29.425.014
Prenos iz investicij v teku	0	15.949.255	13.577.365	-29.526.620	0
Odtujitve	0	-155.179	-1.315.537	-12.000	-1.482.716
Odpisi	0	-261.127	-2.923.929	0	-3.185.056
Prenos med neopredmetena sredstva	0	0	0	-5.609	-5.609
Prenos iz neopredmetenih sredstev	0	0	34.599	0	34.599
Prenos med naložbene nepremičnine	0	0	0	-54.799	-54.799
Prerazvrstitve znotraj nepremičnin, naprav in opreme	670.057	-655.966	-14.091	0	0
30. septembra 2023	20.808.652	589.071.740	363.397.891	29.977.413	1.003.255.696
Popravek vrednosti					
31. decembra 2022	0	285.931.666	247.611.945	0	533.543.611
Amortizacija v letu	0	11.522.679	11.628.554	0	23.151.233
Odtujitve	0	-38.897	-1.262.524	0	-1.301.421
Odpisi	0	-174.944	-2.923.929	0	-3.098.873
Prerazvrstitve znotraj nepremičnin, naprav in opreme	0	13.519	-13.519	0	0
30. septembra 2023	0	297.254.023	255.040.527	0	552.294.550
Neodpisana vrednost					
31. decembra 2022	20.138.595	288.263.091	106.427.539	30.151.427	444.980.652
30. septembra 2023	20.808.652	291.817.717	108.357.364	29.977.413	450.961.146

Preglednica gibanja vrednosti nepremičnin, naprav in opreme družbe za obdobje januar – december 2022

(v evrih)	Zemljišča	Zgradbe	Naprave in oprema	Sredstva v pridobivanju	Skupaj
Nabavna vrednost					
31. decembra 2021	20.138.595	540.212.421	337.792.237	37.649.656	935.792.909
Pridobitve	0	0	0	50.144.988	50.144.988
Prenos iz investicij v teku	0	34.854.725	22.620.616	-57.475.341	0
Odtujitve	0	-915.576	-5.730.648	-51.542	-6.697.766
Odpisi	0	-94.870	-675.280	0	-770.150
Prenos med neopredmetena sredstva	0	0	0	-29.980	-29.980
Prenos iz neopredmetenih sredstev	0	0	32.559	0	32.559
Prenos med naložbene nepremičnine	0	0	0	-86.354	-86.354
Prenos iz naložbenih nepremičnin	0	138.057	0	0	138.057
31. decembra 2022	20.138.595	574.194.757	354.039.484	30.151.427	978.524.263
Popravek vrednosti					
31. decembra 2021	0	271.934.357	239.260.078	0	511.194.435
Amortizacija v letu	0	14.753.946	14.692.178	0	29.446.124
Odtujitve	0	-817.710	-5.730.280	0	-6.547.990
Odpisi	0	-72.563	-610.031	0	-682.594
Prenos iz naložbenih nepremičnin	0	133.636	0	0	133.636
31. decembra 2022	0	285.931.666	247.611.945	0	533.543.611
Neodpisana vrednost					
31. decembra 2021	20.138.595	268.278.064	98.532.159	37.649.656	424.598.474
31. decembra 2022	20.138.595	288.263.091	106.427.539	30.151.427	444.980.652

Preglednica gibanja vrednosti nepremičnin, naprav in opreme Skupine za obdobje januar – september 2023

(v evrih)	Zemljišča	Zgradbe	Naprave in oprema	Sredstva v pridobivanju	Skupaj
Nabavna vrednost					
31. decembra 2022	23.287.916	587.710.773	365.340.554	30.168.278	1.006.507.521
Pridobitve	0	0	172.566	29.456.347	29.628.913
Prenos iz investicij v teku	0	15.949.256	13.607.498	-29.556.754	0
Odtujitve	0	-155.177	-1.325.873	-12.000	-1.493.050
Odpisi	0	-261.126	-2.936.429	0	-3.197.555
Prenos med neopredmetena sredstva	0	0	0	-5.609	-5.609
Prenos iz neopredmetenih sredstev	0	0	34.599	0	34.599
Prenos med naložbene nepremičnine	0	-30.085	0	-54.799	-84.884
Prerazvrstitve znotraj nepremičnin, naprav in opreme	670.058	-655.966	-14.092	0	0
30. septembra 2023	23.957.974	602.557.675	374.878.823	29.995.463	1.031.389.935
Popravek vrednosti					
31. decembra 2022	0	293.052.440	256.810.467	0	549.862.907
Amortizacija v letu	0	11.840.225	12.004.665	0	23.844.890
Odtujitve	0	-38.897	-1.272.841	0	-1.311.738
Odpisi	0	-174.944	-2.936.429	0	-3.111.373
Prenos med naložbene nepremičnine	0	-17.800	0	0	-17.800
Prerazvrstitve znotraj nepremičnin, naprav in opreme	0	13.520	-13.520	0	0
30. septembra 2023	0	304.674.544	264.592.342	0	569.266.886
Neodpisana vrednost					
31. decembra 2022	23.287.916	294.658.333	108.530.087	30.168.278	456.644.614
30. septembra 2023	23.957.974	297.883.131	110.286.481	29.995.463	462.123.049

Preglednica gibanja vrednosti nepremičnin, naprav in opreme Skupine za obdobje januar – december 2022

(v evrih)	Zemljišča	Zgradbe	Naprave in oprema	Sredstva v pridobivanju	Skupaj
Nabavna vrednost					
31. decembra 2021	23.287.916	555.061.052	349.638.972	37.670.657	965.658.597
Pridobitve	0	34.256	556.959	50.180.987	50.772.202
Prenos iz investicij v teku	0	34.894.321	22.621.169	-57.515.490	0
Odtujitve	0	-2.340.514	-6.833.825	-51.542	-9.225.881
Odpisi	0	-94.870	-675.280	0	-770.150
Prenos iz nepremičnin, naprav in opreme	0	20.960	0	0	20.960
Prenos med neopredmetena sredstva	0	-2.489	0	-29.980	-32.469
Prenos iz neopredmetenih sredstev	0	0	32.559	0	32.559
Prenos med naložbene nepremičnine	0	0	0	-86.354	-86.354
Prenos iz naložbenih nepremičnin	0	138.057	0	0	138.057
31. decembra 2022	23.287.916	587.710.773	365.340.554	30.168.278	1.006.507.521
Popravek vrednosti					
31. decembra 2021	0	279.071.607	249.049.221	0	528.120.828
Amortizacija v letu	0	15.199.239	15.179.124	0	30.378.363
Odtujitve	0	-1.277.646	-6.807.847	0	-8.085.493
Odpisi	0	-72.563	-610.031	0	-682.594
Prenos med nepremičnine, naprave in opremo	0	-1.833	0	0	-1.833
Prenos iz naložbenih nepremičnin	0	133.636	0	0	133.636
31. decembra 2022	0	293.052.440	256.810.467	0	549.862.907
Neodpisana vrednost					
31. decembra 2021	23.287.916	275.989.445	100.589.751	37.670.657	437.537.769
31. decembra 2022	23.287.916	294.658.333	108.530.087	30.168.278	456.644.614

Sredstva iz pravic do uporabe

(v evrih)	Luka Koper, d. d.		Skupina Luka Koper	
	30. 9. 2023	31. 12. 2022	30. 9. 2023	31. 12. 2022
Zemljišča	755.336	956.040	755.336	956.040
Zgradbe	64.633	156.972	4.683	12.442
Oprema	24.991	12.788	53.493	32.219
Skupaj	844.960	1.125.800	813.512	1.000.701

Naložbene nepremičnine

(v evrih)	Luka Koper, d. d.		Skupina Luka Koper	
	30. 9. 2023	31. 12. 2022	30. 9. 2023	31. 12. 2022
Naložbene nepremičnine – zemljišča	14.405.808	14.405.808	11.256.486	11.256.486
Naložbene nepremičnine – zgradbe	8.639.871	9.061.559	3.899.960	4.067.583
Skupaj	23.045.679	23.467.367	15.156.446	15.324.069

Med naložbenimi nepremičninami so zemljišča in objekti, dani v poslovni najem, ter nepremičnine, ki trenutno niso v uporabi. Vrednotene so po modelu nabavne vrednosti.

Delnice in deleži v družbah v Skupini

Naložbe obvladujoče družbe v odvisne družbe so na dan 30. septembra 2023 znašale 4.048.063 evrov (ni sprememb v primerjavi s predhodnim letom).

Naložbe v odvisne družbe niso predmet zastave.

Deleži v odvisnih družbah so v izkazih Skupine izločeni v postopku konsolidacije.

Delnice in deleži v pridruženih družbah

Družba Luka Koper, d. d.

Vrednost deležev v pridruženih družbah je na dan 30. septembra 2023 znašala 6.737.709 evrov. V primerjavi s stanjem na dan 31. decembra 2022 se njihova vrednost ni spremenila.

Skupina Luka Koper

(v evrih)	30. 9. 2023	31. 12. 2022
Stanje 1. januarja	16.361.004	15.784.793
Pripisani dobički	1.423.699	1.734.286
- Adria Transport, d. o. o.	257.254	320.493
- Adria Transport Croatia, d. o. o.	-46.305	-43.913
- Adria-tow, d. o. o.	743.094	926.723
- Adriaфин, d. o. o.	119.750	44.245
- Avtoservis, d. o. o.	349.907	486.738
Izplačilo dobička	-1.232.982	-1.158.075
- Adria Transport, d. o. o.	-160.246	-200.000
- Adria-tow, d. o. o.	-541.000	-315.000
- Adriaфин, d. o. o.	-44.245	-179.338
- Avtoservis, d. o. o.	-487.490	-463.737
Stanje konec obdobja	16.551.721	16.361.004

Druge nekratkoročne finančne naložbe

(v evrih)	Luka Koper, d. d.		Skupina Luka Koper	
	30. 9. 2023	31. 12. 2022	30. 9. 2023	31. 12. 2022
Druge naložbe, izmerjene po pošteni vrednosti prek izkaza poslovnega izida	4.573.346	4.205.892	7.059.121	6.691.667
Druge naložbe, izmerjene po pošteni vrednosti prek kapitala	49.146.902	41.552.427	49.891.935	42.297.460
Skupaj	53.720.248	45.758.319	56.951.056	48.989.127

Vrednost drugih naložb, izmerjenih po pošteni vrednosti prek kapitala je 30. septembra 2023 višja kot ob koncu leta 2022, kar je posledica zvišanja borznih tečajev vrednostnih papirjev v portfelju družbe oz. skupine.

Odložene terjatve in obveznosti za davek

(v evrih)	Luka Koper, d. d.			
	Terjatve		Obveznosti	
	30. 9. 2023	31. 12. 2022	30. 9. 2023	31. 12. 2022
Odložene terjatve in obveznosti za davek iz naslova:				
- slabitev naložb v odvisne družbe	298.562	298.562	0	0
- slabitev drugih naložb in odbitne začasne razlike iz naslova vrednostnih papirjev	8.999.025	8.740.460	6.567.984	5.125.034
- popravka vrednosti terjatev do kupcev	243.243	244.056	0	0
- rezervacij za odpravnine	423.855	423.855	0	0
- rezervacij za jubilejne nagrade	73.071	73.071	0	0
- rezervacij za tožbe	11.159	11.159	0	0
- nekratkoročne pasivne časovne razmejitve za GJS	453.983	453.983	0	0
Skupaj	10.502.898	10.245.146	6.567.984	5.125.034
Pobotanje z odloženimi obveznostmi za davek iz naslova slabitev drugih naložb in odbitne začasne razlike iz naslova vrednostnih papirjev	-6.567.984	-5.125.034	-6.567.984	-5.125.034
Skupaj	3.934.914	5.120.112	0	0

(v evrih)	Skupina Luka Koper			
	Terjatve		Obveznosti	
	30. 9. 2023	31. 12. 2022	30. 9. 2023	31. 12. 2022
Odložene terjatve in obveznosti za davek iz naslova:				
- slabitev naložb v odvisne družbe	298.562	298.562	0	0
- slabitev drugih naložb in odbitne začasne razlike iz naslova vrednostnih papirjev	9.020.192	8.761.627	6.658.065	5.215.116
- popravka vrednosti terjatev do kupcev	246.131	247.424	0	0
- rezervacij za odpravnine	468.598	468.598	0	0
- rezervacij za jubilejne nagrade	77.918	77.918	0	0
- rezervacij za tožbe	11.159	11.159	0	0
- nekratkoročne pasivne časovne razmejitve za GJS	453.983	453.983	0	0
Skupaj	10.576.543	10.319.271	6.658.065	5.215.116
Pobotanje z odloženimi obveznostmi za davek iz naslova slabitev drugih naložb in odbitne začasne razlike iz naslova vrednostnih papirjev	-6.658.065	-5.215.116	-6.658.065	-5.215.116
Skupaj	3.918.478	5.104.155	0	0

Kratkoročne finančne naložbe

(v evrih)	Luka Koper, d. d.		Skupina Luka Koper	
	30. 9. 2023	31. 12. 2022	30. 9. 2023	31. 12. 2022
	Zakladne menice	59.041.227	0	59.041.227
Skupaj	59.041.227	0	59.041.227	0

Družba/Skupina je v poročanem obdobju del presežnih denarnih sredstev plasirala v zakladne menice, s ciljem doseganja višjih finančnih prihodkov.

Dana posojila in depoziti

(v evrih)	Luka Koper, d. d.		Skupina Luka Koper	
	30. 9. 2023	31. 12. 2022	30. 9. 2023	31. 12. 2022
Kratkoročna posojila, dana drugim	440	1.717	440	1.717
Dani kratkoročni depoziti	15.000.000	0	20.000.000	0
Skupaj	15.000.440	1.717	20.000.440	1.717

Družba/Skupina je del presežnih denarnih sredstev prenesla na kratkoročne bančne depozite, s ciljem doseganja višjih finančnih prihodkov.

Poslovne in druge terjatve

(v evrih)	Luka Koper, d. d.		Skupina Luka Koper	
	30. 9. 2023	31. 12. 2022	30. 9. 2023	31. 12. 2022
Kratkoročne poslovne terjatve do:				
domačih kupcev	27.788.965	29.409.231	28.958.291	30.189.532
tujih kupcev	24.302.595	21.646.631	24.462.580	21.800.778
Kratkoročne poslovne terjatve do družb v Skupini	921.150	568.139	0	0
Kratkoročne poslovne terjatve do pridruženih družb	398.594	413.994	398.594	413.994
Kratkoročne poslovne terjatve do kupcev	53.411.304	52.037.995	53.819.465	52.404.304
Kratkoročne terjatve iz naslova dividend	541.000	0	541.000	0
Dani kratkoročni predujmi in varščine	54.627	86.991	57.712	87.616
Kratkoročne terjatve, povezane s finančnimi prihodki	74.968	6.385	118.724	12.410
Terjatve do države	2.694.671	3.467.266	2.892.417	3.608.808
Druge kratkoročne terjatve	1.291.359	203.473	1.433.217	237.797
Poslovne terjatve	58.067.929	55.802.110	58.862.535	56.350.935
Kratkoročno odloženi stroški	7.063.304	3.544.481	7.203.173	3.551.751
Nezaračunani prihodki	544.862	275.941	544.861	275.940
Druge terjatve	7.608.166	3.820.422	7.748.034	3.827.691
Skupaj	65.676.095	59.622.532	66.610.569	60.178.626

V povečanju kratkoročnih poslovnih terjatev do kupcev se odraža predvsem višji obseg prometa proti koncu poročanega obdobja, ter nekoliko višji znesek zapadlih terjatev na presečni datum.

Povečanje kratkoročno odloženih stroškov se nanaša predvsem na odložene stroške, ki so bili plačani v pričetku leta in se razmejujejo skozi celotno poslovno leto.

Zapadlost terjatev do kupcev družbe Luka Koper, d. d.

(v evrih)	30. 9. 2023			31. 12. 2022		
	Bruto vrednost	Popravek vrednosti	Neto vrednost	Bruto vrednost	Popravek vrednosti	Neto vrednost
Odperte in nezapadle terjatve do kupcev	48.474.437	-149.434	48.325.003	47.764.501	-189.119	47.575.382
Zapadle terjatve do kupcev	6.048.632	-962.331	5.086.301	5.389.535	-926.922	4.462.613
Od tega zapadle:						
do 30 dni	3.382.616	-35.019	3.347.597	3.377.788	-35.409	3.342.379
od 31 do 60 dni	1.202.831	-121.143	1.081.688	590.043	-63.243	526.800
od 61 do 90 dni	212.962	-48.375	164.587	524.158	-106.696	417.462
od 91 do 180 dni	750.824	-297.722	453.102	217.437	-78.575	138.862
nad 181 dni	499.399	-460.072	39.327	680.109	-642.999	37.110
Skupaj	54.523.069	-1.111.765	53.411.304	53.154.036	-1.116.041	52.037.995

Opomba: Znesek vključuje terjatve do kupcev, odvisnih in pridruženih družb.

Zapadlost terjatev do kupcev Skupine Luka Koper

(v evrih)	30. 9. 2023			31. 12. 2022		
	Bruto vrednost	Popravek vrednosti	Neto vrednost	Bruto vrednost	Popravek vrednosti	Neto vrednost
Odpрте in nezapadle terjatve do kupcev	48.478.088	-153.082	48.325.006	47.885.008	-192.045	47.692.963
Zapadle terjatve do kupcev	6.476.602	-982.143	5.494.459	5.653.064	-941.723	4.711.341
Od tega zapadle:						
do 30 dni	3.699.052	-38.476	3.660.576	3.575.096	-37.426	3.537.670
od 31 do 60 dni	1.313.670	-132.074	1.181.596	644.934	-68.856	576.078
od 61 do 90 dni	213.124	-48.376	164.748	530.858	-107.967	422.891
od 91 do 180 dni	750.539	-297.745	452.794	221.369	-79.081	142.288
nad 181 dni	500.217	-465.472	34.745	680.807	-648.393	32.414
Skupaj	54.954.690	-1.135.225	53.819.465	53.538.072	-1.133.768	52.404.304

Opomba: Znesek vključuje terjatve do kupcev ter terjatve do pridruženih družb.

Denar in denarni ustrezniki

(v evrih)	Luka Koper, d. d.		Skupina Luka Koper	
	30. 9. 2023	31. 12. 2022	30. 9. 2023	31. 12. 2022
Gotovina v blagajni	279	228	24.462	18.403
Denarna sredstva na računih	2.963.194	19.091.183	6.761.148	20.746.563
Kratkoročni depoziti na odpoklic	47.500.000	50.004.250	65.480.000	73.984.250
Skupaj	50.463.473	69.095.661	72.265.610	94.749.216

Kapital

(v evrih)	Luka Koper, d. d.		Skupina Luka Koper	
	30. 9. 2023	31. 12. 2022	30. 9. 2023	31. 12. 2022
Osnovni kapital	58.420.965	58.420.965	58.420.965	58.420.965
Kapitalske rezerve	89.562.703	89.562.703	89.562.703	89.562.703
Rezerve iz dobička	261.540.812	261.540.812	261.540.812	261.540.812
<i>Zakonske rezerve</i>	<i>18.765.115</i>	<i>18.765.115</i>	<i>18.765.115</i>	<i>18.765.115</i>
<i>Druge rezerve iz dobička</i>	<i>242.775.697</i>	<i>242.775.697</i>	<i>242.775.697</i>	<i>242.775.697</i>
Rezerve, nastale zaradi vrednotenja po pošteni vrednosti	26.622.961	20.471.436	26.821.943	20.670.418
Preneseni čisti poslovni izid	15.229.864	13.596.751	50.233.489	47.753.717
Čisti poslovni izid poslovnega leta	45.841.337	36.633.113	47.487.287	37.479.029
Kapital lastnikov obvladujoče družbe	497.218.642	480.225.780	534.067.199	515.427.644
Neobvladujoči deleži	0	0	320.272	304.525
Kapital	497.218.642	480.225.780	534.387.471	515.732.169

Rezervacije

(v evrih)	Luka Koper, d. d.		Skupina Luka Koper	
	30. 9. 2023	31. 12. 2022	30. 9. 2023	31. 12. 2022
Rezervacije za pokojnine in podobne obveznosti	9.397.230	8.955.719	10.086.442	9.644.931
Rezervacije za tožbe	10.954.865	11.392.779	10.954.865	11.392.779
Skupaj	20.352.095	20.348.498	21.041.307	21.037.710

Gibanje rezervacij družbe Luka Koper, d. d.

(v evrih)	1. Odpravnine ob upokojitvi	2. Jubilejne nagrade	3. Program pozaposlitveni h prispevkov	Skupaj zaslužki (1., 2. in 3.)	Tožbe in odškodnine	Skupaj
Stanje 31. decembra 2021	4.616.315	811.713	2.356.603	7.784.631	11.366.109	19.150.740
Spremembe v letu:						
Oblikovanje	536.875	323.411	1.048.575	1.908.861	75.665	1.984.526
Prenos	0	0	-63.495	-63.495	0	-63.495
Črpanje	-154.685	-42.548	-414.203	-611.436	-46.020	-657.456
Odprava	-53.020	-9.822	0	-62.842	-2.975	-65.817
Stanje 31. decembra 2022	4.945.485	1.082.754	2.927.480	8.955.719	11.392.779	20.348.498
Spremembe v letu:						
Oblikovanje	0	0	830.500	830.500	0	830.500
Prenos	0	0	-46.465	-46.465	0	-46.465
Črpanje	0	0	-342.524	-342.524	-437.106	-779.630
Odprava	0	0	0	0	-808	-808
Stanje 30. septembra 2023	4.945.485	1.082.754	3.368.991	9.397.230	10.954.865	20.352.095

Gibanje rezervacij Skupine Luka Koper

(v evrih)	1. Odpravnine ob upokojitvi	2. Jubilejne nagrade	3. Program pozaposlitvenih prispevkov	Skupaj zaslužki (1., 2. in 3.)	Tožbe in odškodnine	Skupaj
Stanje 31. decembra 2021	5.163.351	868.626	2.356.603	8.388.580	11.366.109	19.754.689
Spremembe v letu:						
Oblikovanje	676.016	356.697	1.048.575	2.081.288	75.665	2.156.953
Črpanje	-230.751	-48.443	-477.698	-756.892	-46.020	-802.912
Odprava	-57.599	-10.446	0	-68.045	-2.975	-71.020
Stanje 31. decembra 2022	5.551.017	1.166.434	2.927.480	9.644.931	11.392.779	21.037.710
Spremembe v letu:						
Oblikovanje	0	0	830.500	830.500	0	830.500
Črpanje	0	0	-388.989	-388.989	-437.106	-826.095
Odprava	0	0	0	0	-808	-808
Stanje 30. septembra 2023	5.551.017	1.166.434	3.368.991	10.086.442	10.954.865	21.041.307

Program z določenimi prispevki se nanaša na obveznosti iz naslova pozaposlitvenih zaslužkov (enkratna izplačila ob upokojitvi).

Družba/Skupina izkazuje več različnih tožb za katere skladno z 92. členom MRS 37 – Rezervacije, pogojne obveznosti in pogojna sredstva ne razkriva informacij o pravnih obvezah, saj bi njihovo razkritje lahko ustvarilo sodbo o položaju družbe v sporu z drugimi strankami.

Odloženi prihodki

(v evrih)	Luka Koper, d. d.		Skupina Luka Koper	
	30. 9. 2023	31. 12. 2022	30. 9. 2023	31. 12. 2022
Nekratkoročno odloženi prihodki za redno vzdrževanje	25.331.048	24.341.825	25.331.048	24.341.825
Prejeta nepovratna sredstva	6.696.434	6.935.850	6.762.117	7.026.485
Drugi nekratkoročno odloženi prihodki	0	0	1.005.051	1.038.081
Skupaj	32.027.482	31.277.675	33.098.216	32.406.391

Skladno s koncesijsko pogodbo obvladujoča družba med nekratkoročno odloženimi prihodki izkazuje odložene prihodke za redno vzdrževanje, saj ima pravico in obveznost zaračunavati pristaniške pristojbine, ki so prihodek, namenjen pokrivanju stroškov opravljanja gospodarske javne službe rednega vzdrževanja pristaniške infrastrukture, namenjene za javni promet. Za letni presežek prihodkov nad stroški družba oblikuje nekratkoročno odložene prihodke za pokrivanje stroškov gospodarske javne službe rednega vzdrževanja pristaniške infrastrukture v prihodnjih letih. Če bi stroški presežali prihodke, bi družba nekratkoročno odložene prihodke črpala.

Prejeta nepovratna sredstva se nanašajo na vnaprej prejeta plačila iz naslova nepovratnih sredstev za vlaganja v evropske razvojne projekte, ki jih izkazuje obvladujoča družba, in se črpajo skladno z življenjsko dobo sredstev ter na zadržane prispevke plač zaposlenih v invalidskem podjetju Luka Koper INPO, d. o. o, in sicer gre za prispevke za pokojninsko in invalidsko zavarovanje, zdravstveno zavarovanje ter porodniško varstvo. Sredstva so se črpala skladno z Zakonom o zaposlitveni rehabilitaciji in zaposlovanju invalidov za pokrivanje stroškov plač invalidov v višini 75 odstotkov ter za stroške zaposlitve osebja za čas, ki ga porabijo za pomoč invalidom.

Drugi nekratkoročno odloženi prihodki Skupine predstavljajo nekratkoročno odložene prihodke, namenjene pokrivanju stroškov amortizacije osnovnih sredstev.

Nekratkoročna posojila

(v evrih)	Luka Koper, d. d.		Skupina Luka Koper	
	30. 9. 2023	31. 12. 2022	30. 9. 2023	31. 12. 2022
Nekratkoročna posojila, dobljena pri bankah v državi	97.777.679	54.315.463	97.777.679	54.315.463
Skupaj	97.777.679	54.315.463	97.777.679	54.315.463

Družba/Skupina je v mesecu aprilu črpala 60.000.000 evrov posojila, ki je bilo sklenjeno v preteklih obdobjih.

Kratkoročna posojila

(v evrih)	Luka Koper, d. d.		Skupina Luka Koper	
	30. 9. 2023	31. 12. 2022	30. 9. 2023	31. 12. 2022
Kratkoročna posojila, dobljena pri bankah v državi	15.193.235	8.336.093	15.193.235	8.336.093
Skupaj	15.193.235	8.336.093	15.193.235	8.336.093

Poslovne in druge obveznosti

(v evrih)	Luka Koper, d. d.		Skupina Luka Koper	
	30. 6. 2023	31. 12. 2022	30. 6. 2023	31. 12. 2022
Kratkoročne obveznosti do dobaviteljev v državi	33.105.314	27.630.541	33.578.512	28.308.157
Kratkoročne obveznosti do dobaviteljev v tujini	453.329	416.588	458.207	462.015
Kratkoročne obveznosti do družb v Skupini	873.953	777.047	0	0
Kratkoročne obveznosti do pridruženih družb	85.267	78.865	85.267	78.865
Kratkoročne obveznosti na podlagi predujmov	13.694.184	11.245.495	13.910.532	11.461.426
Kratkoročne obveznosti do zaposlencev	6.598.789	6.515.540	7.017.589	6.968.339
Kratkoročne obveznosti do države in drugih institucij	-5.839	24.295	51.458	60.714
Kratkoročne poslovne obveznosti	54.804.997	46.688.371	55.101.565	47.339.516
Druge poslovne obveznosti	14.465.157	9.390.584	15.081.345	9.946.847
Skupaj	69.270.154	56.078.955	70.182.910	57.286.363

Kratkoročne poslovne obveznosti so se povečale predvsem zaradi prejetih odločb za plačilo nadomestila za uporabo stavbnega zemljišča ter povečanega investiranja v osnovna sredstva.

Druge poslovne obveznosti se nanašajo predvsem na vnaprej vračunane stroške za skupinsko delovno uspešnost, stroške za nagrade po individualnih pogodbah, stroške za neizkoriščene dopuste ter vnaprej vračunane stroške za

neprejete račune in vnaprej vračunanane popuste. Vnaprej vračunani stroški in vračunani popusti so med letom višji, saj se nekatere kategorije vnaprej vračunanih stroškov in popustov, ki se jih med letom vračunava, ob koncu poslovnega leta črpa.

Pogojne obveznosti

(v evrih)	Luka Koper, d. d.		Skupina Luka Koper	
	30. 9. 2023	31. 12. 2022	30. 9. 2023	31. 12. 2022
Dana poročstva	367.055	729.849	0	0
Pogojne obveznosti iz naslova tožb	23.618.984	23.618.984	23.618.984	23.618.984
Skupaj pogojne obveznosti	23.986.039	24.348.833	23.618.984	23.618.984

Družba/Skupina izkazuje več različnih tožb za katere skladno z 92. členom MRS 37 – Rezervacije, pogojne obveznosti in pogojna sredstva ne razkriva informacij o pravnih obvezah, saj bi njihovo razkritje lahko ustvarilo sodbo o položaju družbe v sporu z drugimi strankami.

Posli s povezanimi osebami

Posli z Republiko Slovenijo

Posli med Luko Koper, d. d. in Republiko Slovenijo

(v evrih)	Luka Koper, d. d.			
	Plačila v obdobju 1-9 2023	Stroški/ odhodki v obdobju 1-9 2023	Plačila v obdobju 1-9 2022	Stroški/ odhodki v obdobju 1-9 2022
Koncesija in vodno povračilo	9.695.867	7.927.169	5.848.854	7.935.700
Taksa na pretovor	4.305.119	4.224.975	4.527.859	4.554.898
Dividende	17.850.000	0	8.139.600	0
Davek od dohodka pravnih oseb (davek in akontacije)	15.218.691	9.517.547	5.398.631	10.854.573
Ostali davki in prispevki	8.710.426	9.090.449	7.733.260	8.548.547
Skupaj	55.780.103	30.760.140	31.648.204	31.893.718

Posli med Skupino Luka Koper in Republiko Slovenijo

(v evrih)	Skupina Luka Koper			
	Plačila v obdobju 1-9 2023	Stroški/ odhodki v obdobju 1-9 2023	Plačila v obdobju 1-9 2022	Stroški/ odhodki v obdobju 1-9 2022
Koncesija in vodno povračilo	9.695.867	7.927.169	5.848.854	7.935.700
Taksa na pretovor	4.305.119	4.224.975	4.527.859	4.554.898
Dividende	17.850.000	0	8.139.600	0
Davek od dohodka pravnih oseb (davek in akontacije)	15.311.339	9.764.240	5.454.276	10.994.264
Ostali davki in prispevki	8.947.109	9.775.682	7.950.266	9.170.113
Skupaj	56.109.434	31.692.066	31.920.855	32.654.975

Drugih poslov z Republiko Slovenijo družba/Skupina ni imela.

Posli z družbami, kjer ima država neposredno prevladujoči vpliv

Z lastniki povezane družbe so tiste družbe, v katerih imata Republika Slovenija in SDH skupaj neposredno najmanj 20-odstotni lastniški delež. Seznam teh družb je objavljen na spletni strani SDH (<https://www.sdh.si/sl-si/upravljanje-nalozb/seznam-nalozb>).

Družba Luka Koper, d. d.

Družba Luka Koper, d. d., je v prvih devetih mesecih leta 2023 z družbami, kjer ima država neposredno prevladujoč vpliv, opravila iz naslova prodaje tem družbam, transakcij v višini 11.980.489 evrov in iz naslova nabave v višini 5.953.880 evrov. Večina prodaje se je nanašala na storitve, povezane s pristaniško dejavnostjo, medtem ko večje nabave predstavljajo stroški železniškega transporta, nabava energije ter stroški zavarovanj. Na dan 30. septembra 2023 je družba Luka Koper, d. d., do teh družb izkazovala za 2.470.839 evrov terjatev in 100.843.181 evrov obveznosti. Glavnino obveznosti predstavljajo posojila, prejeta s strani SID – Slovenske izvozne in razvojne banke, d. d. in Nove Ljubljanske banke, d. d., ki so bila najeta pod tržnimi pogoji.

Skupina Luka Koper

Skupina Luka Koper je v prvih devetih mesecih leta 2023 z družbami, kjer ima država neposredno prevladujoč vpliv, opravila iz naslova prodaje tem družbam, transakcij v višini 12.191.967 evrov in iz naslova nabave v višini 6.055.528 evrov. Večina prodaje se je nanašala na storitve, povezane s pristaniško dejavnostjo, večje nabave pa predstavljajo še stroški železniškega transporta, nabava energije ter stroški zavarovanj. Na dan 30. septembra 2023 je Skupina Luka Koper do teh družb izkazovala za 2.582.786 evrov terjatev in 100.854.477 evrov obveznosti. Glavnino obveznosti predstavljajo posojila, prejeta s strani SID – Slovenske izvozne in razvojne banke, d. d. in Nove Ljubljanske banke, d. d., ki so bila najeta pod tržnimi pogoji.

Posli s ključnim ravnateljskim osebjem ali z njim povezanimi osebami

V obdobju od januarja do septembra 2023 družba/Skupina ni imela poslov s člani uprave in člani nadzornega sveta.

V obdobju od januarja do septembra 2023 je družba imela za 1.007.574 evrov poslov prodaje z osebami povezanimi s ključnim ravnateljskim osebjem, teh je v Skupini bilo za 1.023.059 evrov. Večina poslov se nanaša na storitve povezane s pristaniško dejavnostjo. Na dan 30. septembra 2023 je družba izkazovala za 171.566 evrov terjatev, medtem, ko je teh Skupina izkazovala za 174.128 evrov. Vsi posli so bili izpeljani pod tržnimi pogoji.

Finančni instrumenti in obvladovanje finančnih tveganj

Med finančna tveganja družbe/Skupine spadajo:

1. tveganje spremembe poštene vrednosti,
2. tveganje spremembe obrestne mere,
3. likvidnostno tveganje,
4. valutno tveganje,
5. kreditno tveganje in
6. tveganje ustrezne kapitalske strukture.

V družbi/Skupini je obvladovanje finančnih tveganj organizacijsko zasnovano v okviru področja financ in računovodstva, ker se vodenje računovodstva odvisnim družbam izvaja znotraj obvladujoče družbe. V sedanjem gospodarskem okolju je napovedovanje prihodnjih finančnih kategorij zelo zahtevno in eksterno vnaša v načrtovane kategorije višjo stopnjo variabilnosti, s tem pa posledično višjo stopnjo tveganja. Družba/Skupina ima zato uveden poostren nadzor nad posameznimi finančnimi kategorijami.

Finančni instrumenti

(v evrih)	Luka Koper, d. d.		Skupina Luka Koper	
	Knjigovodska vrednost na dan	Knjigovodska vrednost na dan	Knjigovodska vrednost na dan	Knjigovodska vrednost na dan
	30. 9. 2023	31. 12. 2022	30. 9. 2023	31. 12. 2022
Neizpeljana finančna sredstva po poštenu vrednosti				
Finančna sredstva po poštenu vrednosti prek izkaza poslovnega izida	4.573.346	4.205.892	7.059.121	6.691.667
Finančna sredstva po poštenu vrednosti prek drugega vseobsegajočega donosa	49.146.902	41.552.427	49.891.935	42.297.460
Neizpeljana finančna sredstva po odplačni vrednosti				
Finančne terjatve	74.041.667	1.717	79.041.667	7.274
Poslovne terjatve (brez terjatev do države, predujmov in varščin)	55.247.525	52.517.409	55.797.543	52.918.041
Denar in denarni ustrezniki	50.463.473	69.095.661	72.265.610	94.749.216
Skupaj neizpeljana finančna sredstva	233.472.913	167.373.106	264.055.876	196.663.658
Neizpeljane finančne obveznosti po odplačni vrednosti				
Bančna posojila in druge finančne obveznosti	112.970.914	62.651.556	112.970.914	62.651.556
Obveznosti iz najemov	849.915	1.128.073	822.592	1.006.969
Poslovne obveznosti (brez drugih nekratkoročnih in kratkoročnih obveznosti, kratkoročnih obveznosti do države, zaposlenecv ter iz naslova predujmov in varščin)	34.517.863	28.903.041	34.121.986	28.849.037
Skupaj neizpeljane finančne obveznosti	148.338.692	92.682.670	147.915.492	92.507.562

1. Obvladovanje tveganj spremembe poštene vrednosti

Družba Luka Koper, d. d.

Družba je na dan 30. septembra 2023 imela 7,3 odstotkov svojih sredstev naloženih v finančne naložbe, vrednotene po pošteni vrednosti (zadnji dan predhodnega leta 6,9 odstotka). Tveganje poštene vrednosti se pri naložbah v vrednostne papirje kaže v nihanju borznih tečajev, ki vpliva na vrednost teh sredstev in posledično na rezultat ob njihovi odsvojitvi, medtem ko pri naložbah v deleže družb obstaja tveganje, da prodajna vrednost ne bi bila enaka vrednosti transakcije na trgu. To vrsto tveganja je družba prepoznala pri naložbah v tržne vrednostne papirje slovenskih podjetij ter pri naložbah v deleže.

Vrednost nekratkoročnih finančnih naložb, vrednotenih po pošteni vrednosti je na dan 30. septembra leta 2023 znašala 53.720.248 evrov.

Analize občutljivosti finančnih naložb po pošteni vrednosti družba, zaradi nepomembnosti finančnih naložb po pošteni vrednosti, ki so uvrščene v 3. raven, ne razkriva.

Hierarhija poštene vrednosti

(v evrih)	Knjigovodska vrednost na dan 30. 9. 2023	Poštena vrednost na dan 30. 9. 2023	Neposredna vrednost na borznih trgih (1. raven)	Vrednost določena na podlagi primerljivih tržnih podatkov (2. raven)	Vrednosti ni mogoče pridobiti iz tržnih podatkov (3. raven)
Nekratkoročna finančna sredstva					
Druge delnice in deleži*	53.720.248	53.720.248	52.060.248	0	1.660.000
Nekratkoročne poslovne terjatve**	39.991	39.991	0	0	39.991
Kratkoročna finančna sredstva					
Kratkoročno dana posojila, zakladne menice in depoziti**	74.041.667	74.041.667	0	0	74.041.667
Nekratkoročne finančne obveznosti					
Nekratkoročna posojila**	97.777.679	97.777.679	0	0	97.777.679
Nekratkoročne poslovne obveznosti**	97.738	97.738	0	0	97.738
Nekratkoročne finančne obveznosti					
Kratkoročna posojila**	15.193.235	15.193.235	0	0	15.193.235
Druge kratkoročne finančne obveznosti**	18.356	18.356	0	0	18.356

*merjene po pošteni vrednosti **predstavljene po pošteni vrednosti

(v evrih)	Knjigovodska vrednost na dan 31. 12. 2022	Poštena vrednost na dan 31. 12. 2022	Neposredna vrednost na borznih trgih (1. raven)	Vrednost, določena na podlagi primerljivih tržnih podatkov (2. raven)	Vrednosti ni mogoče pridobiti iz tržnih podatkov (3. raven)
Nekratkoročna finančna sredstva					
Druge delnice in deleži*	45.758.319	45.758.319	44.098.319	0	1.660.000
Nekratkoročne poslovne terjatve**	39.991	39.991	0	0	39.991
Kratkoročna finančna sredstva					
Kratkoročno dana posojila**	1.717	1.717	0	0	1.717
Nekratkoročne finančne obveznosti					
Nekratkoročna posojila**	54.315.463	54.315.463	0	0	54.315.463
Nekratkoročne poslovne obveznosti**	1.105.802	1.105.802	0	0	1.105.802
Nekratkoročne finančne obveznosti					
Kratkoročna posojila**	8.336.093	8.336.093	0	0	8.336.093
Druge kratkoročne finančne obveznosti**	21.564	21.564	0	0	21.564

*merjene po pošteni vrednosti **predstavljene po pošteni vrednosti

Knjigovodska vrednost kratkoročnih terjatev, denarnih sredstev ter kratkoročnih obveznosti predstavlja dober približek poštene vrednosti, zato teh v zgornji tabeli ne razkrivamo.

Delnice in deleži, merjeni po pošteni vrednosti (1. raven), so bili vrednoteni po uradno objavljenih veljavnih tečajih Ljubljanske borze in tečajnice vzajemnih skladov.

V letu 2022 je družba pošteno vrednost drugih delnic in deležev uvrščenih v 3. raven preverila z vrednotenjem izvedenim s strani neodvisnega pooblaščenega ocenjevalca vrednosti podjetij.

Skupina Luka Koper

Skupina je na dan 30. septembra 2023 imela 7,3 odstotka svojih sredstev naloženih v finančne naložbe, vrednotene po pošteni vrednosti (zadnji dan predhodnega leta 7,0 odstotka). Tveganje poštene vrednosti se pri naložbah v vrednostne papirje kaže v nihanju borznih tečajev, ki vpliva na vrednost teh sredstev in posledično na rezultat ob njihovi odsvojitvi, medtem ko pri naložbah v deleže družb obstaja tveganje, da prodajna vrednost ne bi bila enaka vrednosti transakcije na trgu. To vrsto tveganja je Skupina prepoznala pri naložbah v tržne vrednostne papirje slovenskih podjetij ter pri naložbah v deleže.

Vrednost nekratkoročnih finančnih naložb, vrednotenih po pošteni vrednosti je na dan 30. septembra 2023 znašala 56.951.056 evrov.

Analize občutljivosti finančnih naložb po pošteni vrednosti Skupina, zaradi nepomembnosti finančnih naložb po pošteni vrednosti, ki so uvrščene v 3. raven, ne razkriva.

Hierarhija poštene vrednosti

(v evrih)	Knjigovodska vrednost na dan 30. 9. 2023	Poštena vrednost na dan 30. 9. 2023	Neposredna vrednost na borznih trgih (1. raven)	Vrednost določena na podlagi primerljivih tržnih podatkov (2. raven)	Vrednosti ni mogoče pridobiti iz tržnih podatkov (3. raven)
Nekratkoročna finančna sredstva					
Druge delnice in deleži*	56.951.056	56.951.056	52.805.281	0	4.145.775
Nekratkoročne poslovne terjatve**	37.156	37.156	0	0	37.156
Kratkoročna finančna sredstva					
Kratkoročno dana posojila, zaklane menice in depoziti**	79.041.667	79.041.667	0	0	79.041.667
Nekratkoročne finančne obveznosti					
Nekratkoročna posojila**	97.777.679	97.777.679	0	0	97.777.679
Nekratkoročne poslovne obveznosti**	128.712	128.712	0	0	128.712
Nekratkoročne finančne obveznosti					
Kratkoročna posojila**	15.193.235	15.193.235	0	0	15.193.235
Druge kratkoročne finančne obveznosti**	18.356	18.356	0	0	18.356

*merjene po poštenu vrednosti **predstavljene po poštenu vrednosti

(v evrih)	Knjigovodska vrednost na dan 31. 12. 2022	Poštena vrednost na dan 31. 12. 2022	Neposredna vrednost na borznih trgih (1. raven)	Vrednost določena na podlagi primerljivih tržnih podatkov (2. raven)	Vrednosti ni mogoče pridobiti iz tržnih podatkov (3. raven)
Nekratkoročna finančna sredstva					
Druge delnice in deleži *	48.989.127	48.989.127	44.843.352	0	4.145.775
Nekratkoročno dana posojila**	5.557	5.557	0	0	5.557
Nekratkoročne poslovne terjatve**	39.991	39.991	0	0	39.991
Kratkoročna finančna sredstva					
Kratkoročno dana posojila**	1.717	1.717	0	0	1.717
Nekratkoročne finančne obveznosti					
Nekratkoročna posojila**	54.315.463	54.315.463	0	0	54.315.463
Nekratkoročne poslovne obveznosti**	1.145.239	1.145.239	0	0	1.145.239
Kratkoročne finančne obveznosti					
Kratkoročna posojila**	8.336.093	8.336.093	0	0	8.336.093
Druge kratkoročne finančne obveznosti**	21.564	21.564	0	0	21.564

*merjene po poštenu vrednosti **predstavljene po poštenu vrednosti

Knjigovodska vrednost kratkoročnih terjatev, denarnih sredstev ter kratkoročnih obveznosti predstavlja dober približek poštene vrednosti, zato teh v zgornji tabeli ne razkrivamo.

Delnice in deleži, merjeni po pošteni vrednosti (1. raven), so bili vrednoteni po uradno objavljenih veljavnih tečajih Ljubljanske borze in tečajnice vzajemnih skladov.

V letu 2022 je Skupina pošteno vrednost drugih delnic in deležev uvrščenih v 3. raven preverila z vrednotenjem izvedenim s strani neodvisnega pooblaščenega ocenjevalca vrednosti podjetij.

2. Obvladovanje tveganja spremembe obrestnih mer

Zaradi strukture finančnih obveznosti se družba/Skupina srečuje tudi z obrestnim tveganjem, saj lahko nepričakovana rast variabilnih obrestnih mer negativno vpliva na načrtovane poslovne rezultate.

Družba Luka Koper, d. d.

Odstotek finančnih obveznosti za prejeta posojila se je v celotni strukturi obveznosti do virov sredstev v družbi zvišal s prvotnih 9,5 odstotka konec leta 2022 na 15,3 odstotka na dan 30. septembra 2023. Učinek morebitnih sprememb variabilnih obrestnih mer na prihodnji čisti poslovni izid po davkih je prikazan v tabeli, ki sledi.

Morebitna sprememba variabilnih obrestnih mer bi za družbo lahko imela vpliv na 28,0 odstotkov vseh posojil (na zadnji dan predhodnega leta 54,7 odstotka); preostalih 72,0 odstotkov prejetih posojil je bilo sklenjenih s fiksno obrestno mero.

Pregled izpostavljenosti

(v evrih)	30. 9. 2023	Izpostavljenost 30. 9. 2023	31. 12. 2022	Izpostavljenost 31. 12. 2022
Prejeta posojila z variabilno obrestno mero (brez obrestne zaščite)	31.587.500	28,0%	34.295.000	54,7%
Prejeta posojila s fiksno obrestno mero	81.383.414	72,0%	28.356.556	45,3%
Skupaj	112.970.914	100,0%	62.651.556	100,0%

Analiza občutljivosti bančnih posojil glede na spremembo variabilnih obrestnih mer:

(v evrih)	Nezaščitena bančna posojila z variabilno obrestno mero	Porast za 15 bazičnih točk	Porast za 25 bazičnih točk	Porast za 50 bazičnih točk	Porast za 100 bazičnih točk	Porast za 150 bazičnih točk
Stanje na dan 30. 9. 2023						
3M EURIBOR	31.587.500	47.381	78.969	157.938	315.875	473.813
Skupni učinek na obrestne odhodke	31.587.500	47.381	78.969	157.938	315.875	473.813
Stanje na dan 31. 12. 2022						
3M EURIBOR	34.295.000	51.443	85.738	171.475	342.950	514.425
Skupni učinek na obrestne odhodke	34.295.000	51.443	85.738	171.475	342.950	514.425

Analiza občutljivosti bančnih posojil na spremembe variabilnih obrestnih mer je bila narejena ob predpostavki morebitne rasti obrestnih mer v višini 15, 25, 50, 100 in 150 bazičnih točk. Na dan 30. septembra 2023 je imela družba vsa posojila, vezana na gibanje trimesečnega euriborja, nezavarovana pred obrestnim tveganjem.

Skupina Luka Koper

Odstotek finančnih obveznosti za posojila se je v celotni strukturi obveznosti do virov sredstev v Skupini zvišal s prvotnih 8,9 odstotka konec leta 2022 na 14,5 odstotka na dan 30. septembra 2023. Učinek morebitnih sprememb variabilnih obrestnih mer na prihodnji čisti poslovni izid po davkih je prikazan v tabeli prikazani v predhodnih tabelah pri družbi Luka Koper, d. d.

Morebitna sprememba variabilnih obrestnih mer bi za Skupino lahko imela vpliv na 28,0 odstotkov vseh posojil (na zadnji dan predhodnega leta 54,7 odstotka); preostalih 72,0 odstotkov prejetih posojil je bilo sklenjenih s fiksno obrestno mero.

Pregled izpostavljenosti in analiza občutljivosti bančnih posojil glede na spremembo variabilnih obrestnih mer:

Med družbami v Skupini ima najeta posojila le obvladujoča družba, zato sta pregleda izpostavljenosti in analiza občutljivosti bančnih posojil glede na spremembo variabilnih obrestnih mer enaka, kot pri obvladujoči družbi.

3. Obvladovanje likvidnostnega tveganja

Likvidnostno tveganje predstavlja možnost, da družba/Skupina ne bi mogla poravnati obveznosti ob zapadlosti. Družba/Skupina obvladuje likvidnostno tveganje z rednim načrtovanjem denarnih tokov za različne ročnosti na način, da je v vsakem trenutku sposobna izpolniti vse zapadle obveznosti. Preventivno deluje na področju preprečevanja zamud kupcev, predvsem z rednim spremljanjem in takojšnjim odzivom na zamude pri plačilih; dodaten ukrep predstavljajo obračuni zamudnih obresti, zasnovani na vodenju enotne politike do kupcev.

(v evrih)	Luka Koper, d. d.					
	Do 3 mesece	Od 3 do 12 mesecev	Od 1 do 2 let	Od 3 do 5 let	Nad 5 let	Skupaj
30. 9. 2023						
Posojila in krediti	3.798.309	11.394.927	15.193.235	45.579.706	37.004.737	116.769.223
Predvidene obresti od vseh posojil	449.967	1.255.488	1.475.780	3.079.739	1.233.370	6.924.531
Obveznosti iz najemov	109.729	245.610	278.942	215.633	0	849.915
Druge finančne obveznosti	18.356	0	0	0	0	18.356
Kratkoročne poslovne obveznosti	41.110.813	0	0	0	0	41.110.813
Druge poslovne obveznosti	14.465.157	0	0	0	0	14.465.157
Skupaj	59.952.330	12.896.024	16.947.957	48.875.078	38.238.107	180.137.995
31. 12. 2022						
Posojila in krediti	2.084.023	6.252.069	8.336.093	25.008.278	20.971.092	62.651.555
Predvidene obresti od vseh posojil	200.238	855.564	925.408	1.970.060	943.309	4.894.580
Obveznosti iz najemov	100.662	286.050	326.241	415.120	0	1.128.073
Druge finančne obveznosti	21.564	0	0	0	0	21.564
Kratkoročne poslovne obveznosti	35.442.876	0	0	0	0	35.442.876
Druge poslovne obveznosti	9.390.584	0	0	0	0	9.390.584
Skupaj	47.239.947	7.393.684	9.587.742	27.393.458	21.914.402	113.529.232

(v evrih)	Skupina Luka Koper					
	Do 3 mesece	Od 3 do 12 mesecev	Od 1 do 2 let	Od 3 do 5 let	Nad 5 let	Skupaj
30. 9. 2023						
Posojila in krediti	3.798.309	11.394.927	15.193.235	45.579.706	40.803.046	116.769.223
Predvidene obresti od vseh posojil	406.848	1.137.023	1.340.509	2.828.011	1.212.139	6.924.531
Obveznosti iz najemov	96.767	231.557	278.634	215.634	0	822.592
Druge finančne obveznosti	18.356	0	0	0	0	18.356
Kratkoročne poslovne obveznosti	41.191.033	0	0	0	0	41.191.033
Druge poslovne obveznosti	15.081.345	0	0	0	0	15.081.345
Skupaj	60.592.658	12.763.507	16.812.378	48.623.352	42.015.186	180.807.080
31. 12. 2022						
Posojila in krediti	2.084.023	6.252.069	8.336.093	25.008.278	20.971.092	62.651.555
Predvidene obresti od vseh posojil	196.551	549.311	652.535	1.377.306	649.672	3.425.375
Obveznosti iz najemov	84.624	223.839	283.387	415.120	0	1.006.969
Druge finančne obveznosti	21.564	0	0	0	0	21.564
Kratkoročne poslovne obveznosti	35.878.090	0	0	0	0	35.878.090
Druge poslovne obveznosti	9.946.847	0	0	0	0	9.946.847
Skupaj	48.211.699	7.025.220	9.272.014	26.800.704	21.620.764	112.930.400

4. Obvladovanje valutnega tveganja

Izhodiščno tveganje spremembe valutnega tečaja izhaja iz terjatev do kupcev, nominiranih v ameriških dolarjih (USD). Terjatve, nominirane v ameriških dolarjih so v družbi/Skupini zaradi nizkega obsega fakturirane realizacije v USD zanemarljive, zato se družba/Skupina ni odločila za ščitenje te postavke. Družba/Skupina zaradi nepomembnosti te postavke ne razkriva.

5. Obvladovanje kreditnega tveganja

Obvladovanje tveganja neizpolnitve pogodbenih obveznosti dolžnika oziroma nasprotne stranke – tako imenovanega kreditnega tveganja – je v zadnjih letih pridobilo večji pomen, zato se je družba/Skupina odločila za dodatne ukrepe na področju obvladovanja te vrste tveganja. Neplačila kupcev se namreč prenašajo na gospodarske subjekte z verižno reakcijo, kar bistveno poslabša oceno verjetnosti pravočasnih prilivov in ustvarja dodatne stroške financiranja poslovanja. Poleg pospešenih aktivnosti na področju izterjave, ki so bili vpeljani v zadnjih letih, in redni spremljavi zapadlih terjatev do kupcev, je v vpeljavi avtomatizirani sistem nazdora nad odprtimi terjatvami in kreditnimi limiti, ki so bili postavljeni kupcem. Pri kupcih, kjer družba/Skupina zazna plačilne težave in nedoslednost pri spoštovanju sprejetih poslovnih dogovorov, se v izogib plačilni nedisciplini vzpostavi avansni način plačila za vse naročene storitve. Na to področje pozitivno vpliva specifična struktura kupcev, saj družba/Skupina pretežno posluje z večjimi družbami, ladjarji, špediterji in agenti, ki vstopajo v poslovni proces družbe/Skupine že vrsto let.

Nekatere vrste terjatev ima družba/Skupina zavarovane z varščinami, ki jih kupcu po plačilu vseh obveznosti ali ob prekinitvi sodelovanja vrne, ter drugimi finančnimi instrumenti za zavarovanje plačil. V letu 2022 je bila sklenjena permanentna zavarovalna Polica za zavarovanje blagovnih terjatev, s katero je zavarovan pretežni del kratkoročnih poslovnih terjatev do kupcev.

(v evrih)	Luka Koper, d. d.		Skupina Luka Koper	
	30. 9. 2023	31. 12. 2022	30. 9. 2023	31. 12. 2022
Nekratkoročno dana posojila	0	0	0	5.557
Nekratkoročne poslovne terjatve	39.991	39.991	37.156	39.991
Kratkoročno dana posojila, depoziti in zakladne menice	74.041.667	1.717	79.041.667	1.717
Kratkoročne terjatve do kupcev	53.411.304	52.037.995	53.819.465	52.404.304
Druge terjatve	4.656.625	3.764.115	5.043.070	3.946.631
Denar in denarni ustrezniki	50.463.473	69.095.661	72.265.610	94.749.216
Skupaj	182.613.060	124.939.479	210.206.968	151.147.416

Kot izhaja iz strukture zapadlosti terjatev do kupcev na dan 30. septembra 2023 v primerjavi s strukturo na dan 31. decembra 2022 (na strani 52) se je v družbi/Skupini nekoliko povečal obseg zapadlih terjatev, vendar ob tem ni bilo zaznano poslabšanje plačilne discipline kupcev, temveč gre le za trenutno stanje zapadlih terjatev na presečni datum.

6. Obvladovanje tveganja ustrezne kapitalske strukture

Družba/Skupina si je zadala cilj optimalne kapitalske strukture deleža dolžniških virov v pasivi pod 55 odstotkov.

(v evrih)	Luka Koper, d. d.				Skupina Luka Koper			
	30. 9. 2023		31. 12. 2022		30. 9. 2023		31. 12. 2022	
	v evrih	delež (%)	v evrih	delež (%)	v evrih	delež (%)	v evrih	delež (%)
Kapital	497.218.642	67,5%	480.225.780	72,5%	534.387.471	68,8%	515.732.169	73,6%
Nekratkoročne obveznosti	150.749.570	20,5%	107.788.799	16,3%	152.540.182	19,6%	109.603.310	15,6%
Kratkoročne obveznosti	88.978.893	12,1%	74.666.277	11,3%	90.041.993	11,6%	75.818.749	10,8%
Obveznosti do virov sredstev	736.947.105	100,0%	662.680.856	100,0%	776.969.646	100,0%	701.154.228	100,0%