



**Nerevidirani konsolidirani
računovodski izkazi skupine Krka in
nerevidirani računovodski izkazi
družbe Krka, d. d., Novo mesto
za leto 2023
s pomembnejšimi pojasnili**

VSEBINA

Podatki o skupini Krka	3
Pomembnejši podatki o poslovanju	4
Analiza uspešnosti poslovanja skupine Krka	5
Prodaja	8
Razvoj in raziskave	11
Vlaganja in naložbe	12
Zaposleni	13
Delnica in delničarji	13
Trajnostno poslovanje	13
Dogodka po obračunskem obdobju	14
Nerevidirani konsolidirani izkaz finančnega položaja skupine Krka	15
Nerevidirani konsolidirani izkaz poslovnega izida skupine Krka	16
Nerevidirani konsolidirani izkaz drugega vseobsegajočega donosa skupine Krka	16
Nerevidirani konsolidirani izkaz sprememb lastniškega kapitala skupine Krka	17
Nerevidirani konsolidirani izkaz denarnih tokov skupine Krka	19
Nerevidirani izkaz finančnega položaja družbe Krka	20
Nerevidirani izkaz poslovnega izida družbe Krka	21
Nerevidirani izkaz drugega vseobsegajočega donosa družbe Krka	21
Nerevidirani izkaz sprememb lastniškega kapitala družbe Krka	22
Nerevidirani izkaz denarnih tokov družbe Krka	24

Na podlagi Pravil Ljubljanske borze, d. d., Ljubljana in 17. člena Uredbe EU št. 596/2014
Krka, d. d., Novo mesto objavlja

NEREVIDIRANE KONSOLIDIRANE RAČUNOVODSKE IZKAZE SKUPINE KRKA IN NEREVIDIRANE RAČUNOVODSKE IZKAZE DRUŽBE KRKA ZA LETO 2023 S POMEMBNEJŠIMI POJASNILI

Nerevidirani konsolidirani računovodski izkazi skupine Krka in nerevidirani računovodski izkazi družbe Krka za leto 2023 ter primerjalni podatki za leto 2022 so pripravljene v skladu z Mednarodnimi standardi računovodskega poročanja (MSRP). Primerjalni izkazi za leto 2022 so revidirani.

Družba Krka nima odobrenega kapitala niti pogojnega povečanja osnovnega kapitala.

Podatki o skupini Krka

Krka, d. d., Novo mesto (v nadaljevanju družba Krka) je obvladujoča družba skupine Krka, v katero so bile 31. 12. 2023 vključene naslednje odvisne družbe:

	Delež lastništva obvladujoče družbe 31. 12. 2023 (v %)
TERME KRKA, d. o. o., Novo mesto	100
KRKA-FARMA d.o.o., Zagreb, Hrvaška	100
KRKA ROMANIA S.R.L., Bukarešta, Romunija	100
KRKA-FARMA DOO BEOGRAD, Beograd, Srbija	100
KRKA-FARMA DOOEL, Skopje, Severna Makedonija	100
KRKA Bulgaria EOOD, Sofija, Bolgarija	100
KRKA HELLAS E.P.E., Atene, Grčija	100
KRKA FARMA d.o.o., Sarajevo, Sarajevo, Bosna in Hercegovina	100
OOO KRKA-RUS, Istra, Ruska federacija	100
OOO KRKA FARMA, Istra, Ruska federacija	100
TOV KRKA UKRAJINA, Kijev, Ukrajina	100
TOO KRKA Kazakhstan, Almati, Kazahstan	100
KRKA - POLSKA, Sp. z o. o., Varšava, Poljska	100
KRKA ČR, s. r. o., Praga, Češka republika	100
KRKA Magyarország Kft., Budimpešta, Madžarska	100
KRKA Slovensko, s.r.o., Bratislava, Slovaška	100
UAB KRKA Lietuva, Vilna, Litva	100
SIA KRKA Latvija, Riga, Latvija	100
TAD Pharma GmbH, Cuxhaven, Nemčija	100
KRKA Sverige AB, Stockholm, Švedska	100
KRKA Pharma GmbH, Wien, Dunaj, Avstrija	100
KRKA Farmacêutica, Unipessoal Lda., Estoril, Portugalska	100
Krka FARMACÉUTICA, S.L., Madrid, Španija	100
KRKA Farmaceutici Milano S.r.l., Milano, Italija	100
Krka France Eurl, Pariz, Francija	100
KRKA PHARMA DUBLIN LIMITED, Dublin, Irska	100
KRKA Belgium, SA, Bruselj, Belgija	100
KRKA Finland Oy, Espoo, Finska	100
KRKA UK Ltd, London, Združeno kraljestvo	100
123 Acurae Pharma GmbH, Cuxhaven, Nemčija	100
KRKA Netherlands B.V., Breskens, Nizozemska	100
Ningbo Krka Menovo Pharmaceutical Co. Ltd., Ningbo, Kitajska	60
KRKA USA LLC, Wilmington, ZDA	100
KRKA GCC L.L.C., Dubaj, Združeni arabski emirati	100

31. 12. 2023 je imela odvisna družba Terme Krka, d. o. o. 100-odstotni lastniški delež v družbi Golf Grad Otočec, d. o. o., odvisna družba KRKA France Eurl pa 100-odstotni lastniški delež v družbi HCS bvba v Belgiji. 40-odstotni lastnik družbe Ningbo Krka Menovo je kitajska družba Ningbo Menovo Pharmaceutical Co. Ltd.

Pomembnejši podatki o poslovanju

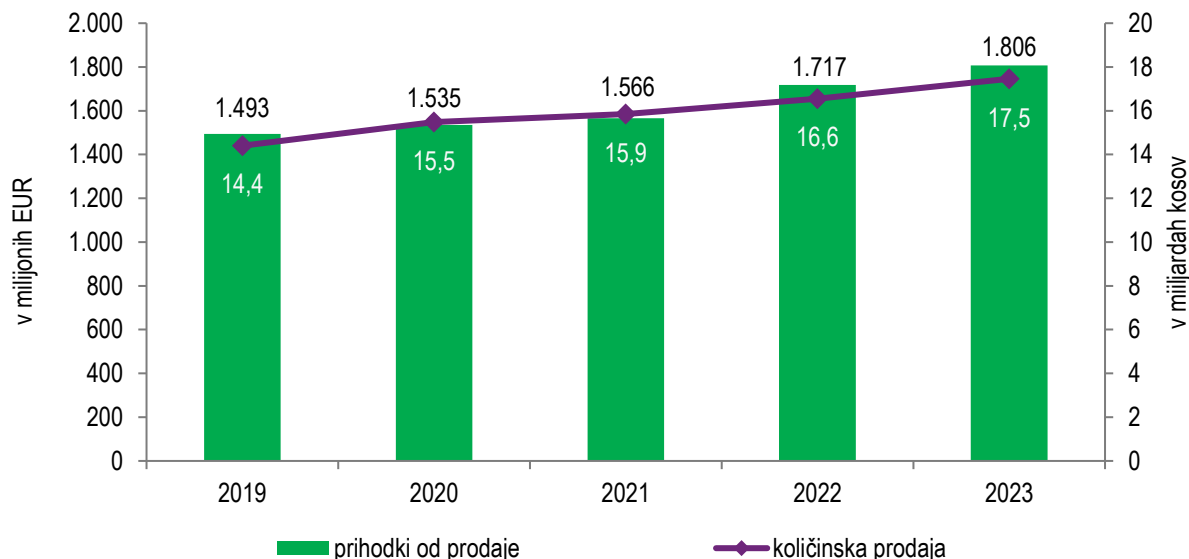
v tisoč EUR	Skupina Krka			Družba Krka		
	2023	2022	Indeks	2023	2022	Indeks
Prihodki od prodaje	1.806.391	1.717.453	105	1.674.572	1.553.514	108
– od tega prihodki iz pogodb s kupci izdelkov in storitev	1.798.969	1.708.542	105	1.449.739	1.356.075	107
Bruto dobiček	1.026.709	974.393	105	888.427	890.182	100
Dobiček iz poslovanja z amortizacijo (EBITDA)	504.215	488.895	103	402.547	440.086	91
Dobiček iz poslovanja (EBIT) ¹	399.621	381.211	105	322.308	357.870	90
Dobiček pred davkom (EBT)	367.126	433.073	85	329.049	412.258	80
Čisti dobiček	313.732	363.662	86	294.481	348.215	85
Efektivna davčna stopnja	14,5 %	16,0 %		10,5 %	15,5 %	
Stroški razvijanja	178.582	162.580	110	173.783	158.292	110
Naložbe	131.932	105.974	124	111.751	79.540	140
	31. 12. 2023	31. 12. 2022	Indeks	31. 12. 2023	31. 12. 2022	Indeks
Nekratkoročna sredstva	1.059.267	1.125.025	94	1.076.235	1.123.594	96
Kratkoročna sredstva	1.705.024	1.562.475	109	1.537.636	1.392.950	110
– zaloge	604.621	553.332	109	513.892	492.978	104
– terjatve do kupcev	509.070	402.730	126	463.126	357.889	129
– denar in denarni ustrezniki	174.011	518.934	34	140.993	470.297	30
Kapital	2.181.766	2.138.509	102	2.133.258	2.060.792	104
Nekratkoročne obveznosti	149.218	132.130	113	118.930	102.333	116
Kratkoročne obveznosti	433.307	416.861	104	361.683	353.419	102
– poslovne obveznosti	153.762	140.837	109	175.847	194.143	91
KAZALNIKI	2023	2022		2023	2022	
Bruto dobiček v prihodkih od prodaje	56,8 %	56,7 %		53,1 %	57,3 %	
EBITDA v prihodkih od prodaje	27,9 %	28,5 %		24,0 %	28,3 %	
EBIT v prihodkih od prodaje	22,1 %	22,2 %		19,2 %	23,0 %	
EBT v prihodkih od prodaje	20,3 %	25,2 %		19,6 %	26,5 %	
Čisti dobiček v prihodkih od prodaje	17,4 %	21,2 %		17,6 %	22,4 %	
Donosnost kapitala (ROE) ²	14,5 %	17,9 %		14,0 %	17,7 %	
Donosnost sredstev (ROA) ³	11,5 %	13,9 %		11,5 %	14,1 %	
Obveznosti/kapital	0,267	0,257		0,225	0,221	
Delež stroškov razvijanja v prihodkih od prodaje	9,9 %	9,5 %		10,4 %	10,2 %	
ŠTEVILO ZAPOSLENIH	2023	2022		2023	2022	
Konec leta	11.780	11.598		6509	6320	
Povprečje	11.667	11.569		6411	6254	
PODATKI O DELNICI ZA SKUPINO KRKA		2023		2022		Indeks
Skupno število izdanih delnic		32.793.448		32.793.448		100
Dobiček na delnico v EUR ⁴		10,14		11,69		87
Bruto dividenda na delnico v EUR		6,60		5,63		117
Tečaj delnice konec leta v EUR ⁵		110,00		92,00		120
Tečaj delnice/dobiček na delnico (P/E)		10,85		7,87		138
Knjigovodska vrednost delnice v EUR ⁶		66,53		65,21		102
Tečaj delnice/knjigovodska vrednost delnice (TV/KV)		1,65		1,41		117
Tržna kapitalizacija v tisoč EUR (31. 12.)		3.607.279		3.016.997		120

¹ razlika med prihodki in odhodki iz poslovanja² čisti dobiček/povprečno stanje lastniškega kapitala v letu³ čisti dobiček/povprečno stanje sredstev v letu⁴ čisti dobiček večinskih lastnikov skupine Krka v letu/povprečno število izdanih delnic v letu brez lastnih delnic⁵ tečaj delnice na Ljubljanski borzi⁶ kapital na dan 31. 12./skupno število lastnih delnic

Analiza uspešnosti poslovanja skupine Krka

Poslovni prihodki

Prodaja



Skupina Krka je v letu 2023 ustvarila 1 milijardo 806,4 milijona EUR prodaje (od tega znašajo prihodki iz pogodb s kupci iz naslova prodaje izdelkov in storitev 1 milijardo 799,0 milijonov EUR, razliko pa predstavljajo prihodki iz pogodb s kupci iz naslova prodaje materiala ter ostali prihodki od prodaje), kar je 88,9 milijona EUR oziroma 5 % več kot v letu 2022. V zadnjem petletnem obdobju je bila povprečna letna stopnja količinske rasti prodaje 4,2-odstotna, povprečna letna stopnja vrednostne rasti prodaje pa 6,3-odstotna.

Poslovni odhodki

Poslovni odhodki skupine Krka, ki so znašali 1 milijardo 412,9 milijona EUR, so bili za 67,5 milijona EUR oziroma 5 % večji kot v letu 2022.

Med poslovnimi odhodki skupine Krka so proizvodjalni stroški prodanih proizvodov znašali 779,7 milijona EUR, stroški prodajanja 347,9 milijona EUR, stroški razvijanja 178,6 milijona EUR, stroški splošnih dejavnosti pa 106,8 milijona EUR. Delež poslovnih odhodkov v prodaji je bil 78-odstoten, v zadnjih petih letih pa se je gibal med 75 % v letu 2020 in 83 % v letu 2019.

Največji delež v strukturi poslovnih odhodkov skupine Krka so predstavljali proizvodjalni stroški prodanih proizvodov, ki so se v primerjavi z letom 2022 povečali za 5 %. Njihov delež v prodaji je znašal 43,2 %, v letu 2022 pa 43,3 %. Stroški prodajanja so ostali na ravni leta 2022, njihov delež v prodaji pa je znašal 19,3 %, kar je 1,0 odstotno točko manj kot v letu 2022. Stroški razvijanja so znašali 9,9 % prodaje (0,4 odstotne točke več kot v letu 2022) in so se povečali za 10 %. Stroški splošnih dejavnosti so znašali 5,9 % prodaje in so se povečali za 18 %, njihov delež v prodaji pa se je povečal za 0,6 odstotne točke.

Finančni prihodki in odhodki

Skupina Krka je zaradi razpršenega mednarodnega poslovanja izpostavljena tveganju sprememb deviznih tečajev na nekaterih prodajnih in nabavnih trgih.

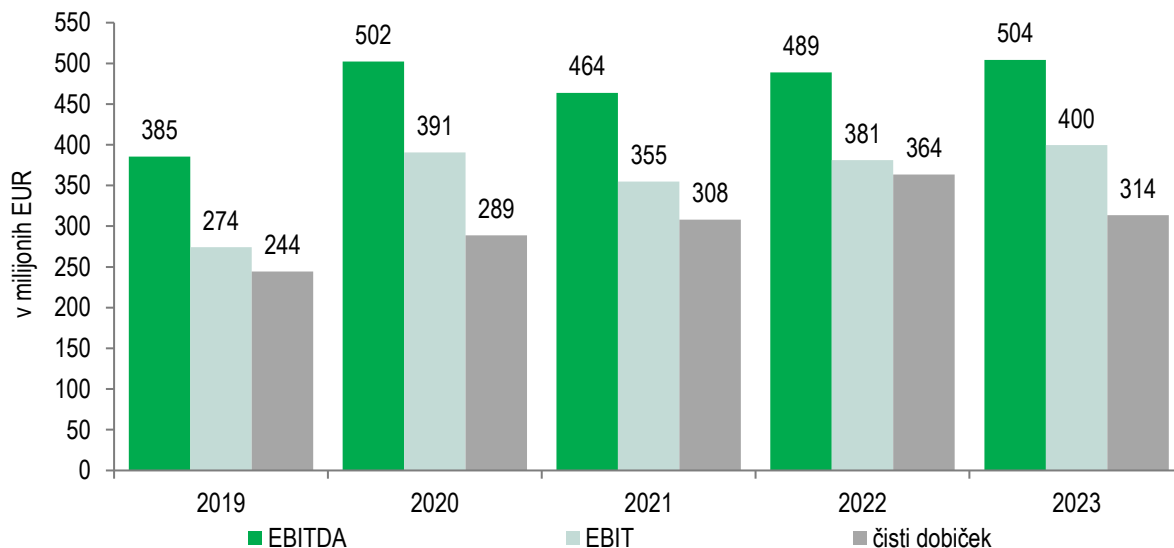
Skupni rezultat neto tečajnih razlik in prihodkov iz naslova zavarovanja pred valutnimi tveganji je v letu 2023 v skupini Krka znašal –38,8 milijona EUR, od tega so neto tečajne razlike, nastale predvsem zaradi deprecijacije ruskega rublja, znašale –38,3 milijona EUR, prihodki iz izvedenih finančnih instrumentov 4,3 milijona EUR in odhodki iz izvedenih finančnih instrumentov 4,8 milijona EUR. Prihodki od obresti so znašali 11,2 milijona EUR,

prihodki iz dividend pa 0,8 milijona EUR. Med finančnimi odhodki predstavljajo odhodki za obresti 0,5 milijona EUR, drugi finančni odhodki pa 12,5 milijona EUR.

Neto finančni izid skupine Krka je v letu 2023 znašal –32,5 milijona EUR. V letu 2022 je bil neto finančni izid skupine Krka 51,9 milijona EUR.

Poslovni izidi

EBITDA, EBIT in čisti dobiček



Dobiček iz poslovanja (EBIT) skupine Krka v višini 399,6 milijona EUR je bil 18,4 milijona EUR oziroma 5 % večji kot v letu 2022. Dobiček iz poslovanja skupine Krka, povečan za amortizacijo (EBITDA), v višini 504,2 milijona EUR se je povečal za 15,3 milijona EUR oziroma 3 %. V zadnjem petletnem obdobju je bila povprečna letna stopnja rasti EBIT 11,4-odstotna, EBITDA pa 8,0-odstotna.

Dobiček pred davkom skupine Krka se je v letu 2023 zmanjšal za 65,9 milijona EUR oziroma 15 % in je znašal 367,1 milijona EUR. Efektivna davčna stopnja skupine Krka je bila 14,5-odstotna. Čisti dobiček skupine Krka je znašal 313,7 milijona EUR in je bil 49,9 milijona EUR oziroma 14 % manjši kot v letu 2022. Znižanje dobička pred davkom in čistega dobička glede na predhodno leto je predvsem posledica deprecijacije tečaja rublja proti evru v letu 2023 in močne apreciacije rublja v letu pred tem. V zadnjem petletnem obdobju je bila povprečna letna stopnja rasti čistega dobička 12,5-odstotna.

Sredstva

v tisoč EUR	31. 12. 2023	Delež (v %)	31. 12. 2022	Delež (v %)	Indeks
Nekratkoročna sredstva	1.059.267	38,3	1.125.025	41,9	94
Nepremičnine, naprave in oprema	790.345	28,6	779.336	29,0	101
Neopredmetena sredstva	102.348	3,7	102.550	3,8	100
Finančne naložbe in dana posojila	117.772	4,2	188.309	7,0	63
Ostalo	48.802	1,8	54.830	2,1	89
Kratkoročna sredstva	1.705.024	61,7	1.562.475	58,1	109
Zaloge	604.621	21,9	553.332	20,6	109
Terjatve do kupcev	509.070	18,4	402.730	15,0	126
Ostalo	591.333	21,4	606.413	22,5	98
Skupaj sredstva	2.764.291	100,0	2.687.500	100,0	103

Konec leta 2023 so sredstva skupine Krka znašala 2 milijardi 764,3 milijona EUR in so bila 76,8 milijona EUR oziroma 3 % večja kot konec leta 2022. Razmerje med nekratkoročnimi in kratkoročnimi sredstvi v strukturi sredstev se je

v primerjavi s koncem leta 2022 nekoliko spremenilo, saj se je delež nekratkoročnih sredstev zmanjšal za 3,6 odstotne točke in je znašal 38,3 %.

Nekratkoročna sredstva skupine Krka v skupni vrednosti 1 milijarde 59,3 milijona EUR so bila 65,8 milijona EUR oziroma 6 % manjša kot konec leta 2022. Najpomembnejšo postavko, vredno 790,3 milijona EUR oziroma 28,6 % vseh sredstev skupine Krka, so predstavljale nepremičnine, naprave in oprema. Neopredmetena sredstva v vrednosti 102,3 milijona EUR so imela v celotnih sredstvih 3,7-odstotni delež.

Kratkoročna sredstva skupine Krka so znašala 1 milijardo 705,0 milijonov EUR in so bila 142,5 milijona EUR oziroma 9 % večja kot konec leta 2022. Zaloge so znašale 604,6 milijona EUR oziroma 21,9 % vseh sredstev skupine Krka, terjatve do kupcev pa 509,1 milijona EUR, kar je 18,4 % vseh sredstev. Zaloge so se povečale za 51,3 milijona EUR oziroma 9 %, terjatve do kupcev pa so se povečale za 106,3 milijona EUR oziroma 26 %. Dana kratkoročna posojila skupine Krka so znašala 58,7 milijona EUR oziroma 2,1 % sredstev skupine Krka in so vključevala tudi 50,0 milijonov EUR depozita z ročnostjo nad 90 dni in manj kot eno leto pri tuji banki z visoko bonitetno oceno. Finančne naložbe po poštenu vrednosti prek poslovnega izida v vrednosti 236,8 milijona EUR so predstavljale naložbe v zakladne menice zahodnoevropskih držav v EU z visoko bonitetno oceno. Denar in denarni ustrezniki so znašali 174,0 milijonov EUR, kar je 344,9 milijona EUR manj kot konec leta 2022, in so predstavljali 6,3 % sredstev skupine Krka. Znižanje denarja in denarnih ustreznikov od začetka do konca leta 2023 je v največji meri posledica prerazporeditve naložb preseženih denarnih sredstev. Del denarja in denarnih ustreznikov smo prenesli med kratkoročna dana posojila, večji del pa med finančne naložbe po poštenu vrednosti prek poslovnega izida. Naložbe smo prerazporedili zaradi razpršitve kreditnega tveganja in razpršitve zapadlosti posameznih naložb.

Kapital in obveznosti

v tisoč EUR	31. 12. 2023	Delež (v %)	31. 12. 2022	Delež (v %)	Indeks
Kapital	2.181.766	78,9	2.138.509	79,6	102
Nekratkoročne obveznosti	149.218	5,4	132.130	4,9	113
Kratkoročne obveznosti	433.307	15,7	416.861	15,5	104
Skupaj kapital in obveznosti	2.764.291	100,0	2.687.500	100,0	103

Kapital skupine Krka je bil 31. 12. 2023 glede na konec leta 2022 večji za 43,3 milijona EUR oziroma 2 %. Na njegovo povečanje so vplivali čisti dobiček skupine Krka v višini 313,7 milijona EUR in vplačila neobvladujočega deleža v višini 1,3 milijona EUR, na zmanjšanje pa drugi vseobsegajoči donosi po davku v skupni višini 53,5 milijona EUR, izplačilo dividend v višini 204,4 milijona EUR in nakup lastnih delnic v višini 13,9 milijona EUR.

Rezervacije skupine Krka so znašale 124,4 milijona EUR in so se povečale za 17,2 milijona EUR glede na konec leta 2022 zaradi večjih obveznosti za pozaposlitvene in druge dolgoročne zaslužke. Te so se povečale za 17,3 milijona EUR in znašajo skupaj 113,3 milijona EUR. Rezervacije za tožbe znašajo 10,6 milijona EUR in so ostale nespremenjene. Ostale rezervacije znašajo 0,5 milijona EUR in so se zmanjšale za 0,1 milijona EUR.

Med kratkoročnimi obveznostmi so se poslovne obveznosti povečale za 12,9 milijona EUR (od tega obveznosti do dobaviteljev v Sloveniji za 1,7 milijona EUR in obveznosti do dobaviteljev v tujini za 11,3 milijona EUR). Kratkoročne obveznosti iz pogodb s kupci so se povečale za 4,5 milijona EUR (od tega so se bonusi in količinski popusti povečali za 6,4 milijona EUR, pravica do povračila se je povečala za 0,8 milijona EUR, obveznosti iz pogodb pa so se zmanjšale za 2,7 milijona EUR). Druge kratkoročne obveznosti so se povečale za 18,6 milijona EUR, od tega so se obveznosti do zaposlenih povečale za 19,0 milijonov EUR.

Izkaz denarnih tokov

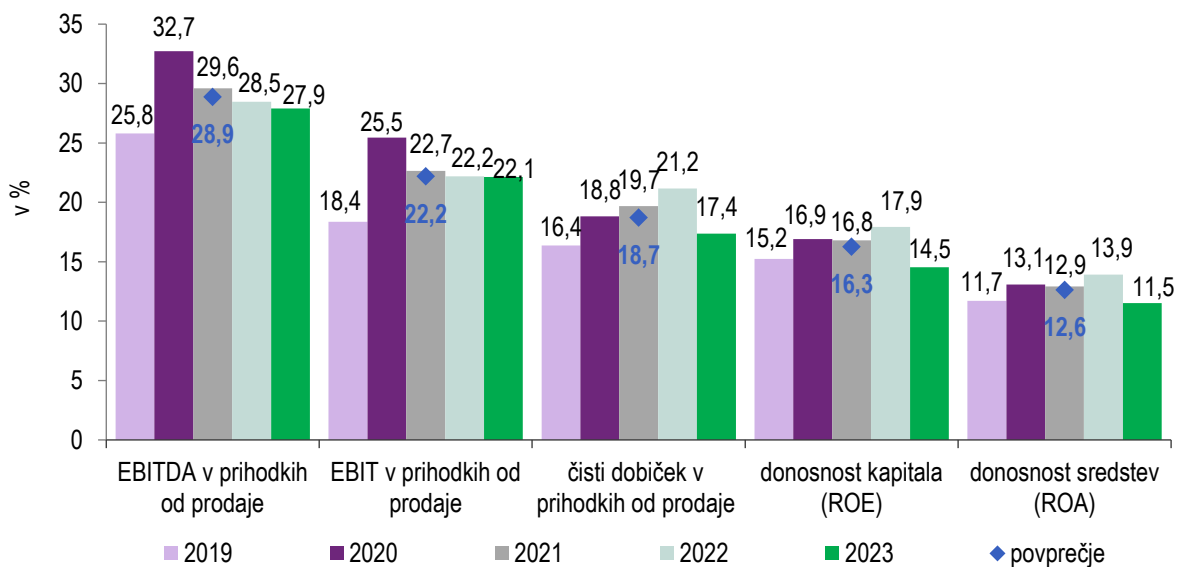
v tisoč EUR	2023	2022
Čisti denarni tok iz poslovanja	227.254	467.651
Čisti denarni tok iz naložbenja	-343.235	76.414
Čisti denarni tok iz financiranja	-229.822	-187.022
Čista sprememba denarnih sredstev in njihovih ustreznikov	-345.803	357.043

Čista sprememba denarnih sredstev in njihovih ustreznikov (brez vpliva spremembe menjalnih tečajev) skupine Krka je v letu 2023 znašala –345,8 milijona EUR, saj je bil pozitiven denarni tok iz poslovanja manjši od negativnih denarnih tokov iz naložbenja in financiranja.

Skupina Krka je ustvarila 446,5 milijona EUR dobička iz poslovanja pred spremembami čistih kratkoročnih sredstev. Med spremembami kratkoročnih sredstev so na denarni tok pozitivno vplivale spremembe stanja poslovnih obveznosti, rezervacij in drugih kratkoročnih obveznosti, negativno pa spremembe stanja poslovnih terjatev, zalog in odloženih prihodkov. Dodatno je na zmanjšanje čistega denarnega toka iz poslovanja vplival še plačani davek od dobička.

Na negativni denarni tok iz naložbenja v višini 343,2 milijona EUR so vplivali predvsem neto izdatki za kratkoročne finančne naložbe v višini 209,5 milijona EUR ter nakup nepremičnin, naprav in opreme v višini 130,0 milijonov EUR. Na negativni denarni tok iz financiranja v višini 229,8 milijona EUR pa so najbolj vplivala izplačila dividend in drugih deležev v dobičku v višini 204,4 milijona EUR ter nakup lastnih delnic v višini 13,9 milijona EUR.

Kazalniki poslovanja



Kazalniki so v skladu s ključnimi strateškimi cilji skupine Krka.

Prodaja

Prodaja izdelkov in storitev skupine Krka po regijah

v tisoč EUR	2023	Delež (v %)	2022	Delež (v %)	Indeks
Slovenija	113.777	6,3	103.047	6,0	110
Jugovzhodna Evropa	249.330	13,9	224.523	13,1	111
Vzhodna Evropa	593.951	33,0	623.377	36,5	95
Srednja Evropa	397.079	22,1	364.154	21,3	109
Zahodna Evropa	369.624	20,5	327.343	19,2	113
Čezmorska tržišča	75.208	4,2	66.098	3,9	114
Skupaj	1.798.969	100,0	1.708.542	100,0	105

V skupini Krka smo v letu 2023 ustvarili 1 milijardo 799,0 milijonov EUR prihodkov na podlagi pogodb s kupci iz naslova prodaje izdelkov in storitev, kar je 90,4 milijona EUR oziroma 5 % več kot v letu 2022. Rast prodaje je bila dosežena na večini prodajnih trgov.

Po prodaji največja regija v skupini Krka je bila s 594,0 milijoni EUR in 33,0-odstotnim deležem Vzhodna Evropa. Glede na leto prej se je prodaja zmanjšala za 5 %. V Ruski federaciji smo prodali za 346,8 milijona EUR izdelkov, kar je 10 % manj kot v letu 2022. Prodaja, izražena v rubljah, je bila 15 % večja kot v letu 2022, količinska rast pa je bila 7-odstotna. Razlika med evrskim in rubeljskim prodajnim indeksom je posledica precejšnje deprecijacije rublja. Obvladovanju tveganja ruskega rublja namenjamo posebno pozornost. Zaradi slabe razpoložljivosti finančnih instrumentov smo se v letu 2023 usmerili k naravnim metodam zmanjševanja valutne izpostavljenosti. V odvisni družbi Krka-Rus smo v letu 2023 proizvedli več kot 77 % vseh izdelkov, ki jih tržimo v Ruski federaciji. Rast smo beležili na vseh ostalih trgih v regiji razen v Ukrajini in Turkmenistanu. V Ukrajini smo prodali za 83,4 milijona EUR izdelkov, kar je 12 % manj kot v letu 2022.

Sledila je regija Srednja Evropa, ki jo sestavljajo države višegradske skupine in pribaltske države, s prodajo v vrednosti 397,1 milijona EUR in 22,1-odstotnim deležem. Glede na leto 2022 smo dosegli 9-odstotno rast. Vodilni trg v regiji je bila Poljska, kjer smo prodali za 180,8 milijona EUR izdelkov in dosegli 8-odstotno rast. Na Češkem smo prodali za 60,9 milijona EUR izdelkov in dosegli 9-odstotno rast, na Madžarskem pa smo ob 11-odstotni rasti prodali za 52,3 milijona EUR izdelkov. Prodajo smo povečali tudi v vseh ostalih državah v regiji.

Regija Zahodna Evropa je bila s 369,6 milijona EUR in 20,5-odstotnim deležem tretja po velikosti prodaje v skupini Krka. Glede na leto prej je bila prodaja večja za 13 %. Največji trg v regiji je bila Nemčija, kjer smo prodali za 105,9 milijona EUR izdelkov in dosegli 20-odstotno rast. Sledile so skandinavske države, Portugalska in Italija. Največjo absolutno rast prodaje smo zabeležili v Nemčiji, skandinavskih državah, na Portugalskem in v Združenem kraljestvu.

V regiji Jugovzhodna Evropa smo prodali za 249,3 milijona EUR izdelkov, kar je 11 % več kot v letu 2022 in predstavlja 13,9-odstotni delež v prodaji skupine Krka. Vodilna trga sta ostala Romunija in Hrvaška, največja absolutna rast prodaje pa je bila dosežena v Romuniji, Srbiji in na Hrvaškem. V Romuniji smo prodali za 72,4 milijona EUR izdelkov in dosegli 15-odstotno rast, na Hrvaškem pa smo s prodajo v višini 46,0 milijonov EUR dosegli 12-odstotno rast. Prodaja se je povečala na vseh trgih v regiji.

V Sloveniji smo prodali za 113,8 milijona EUR izdelkov in storitev, kar predstavlja 6,3-odstotni delež v prodaji skupine Krka. Rast je bila 10-odstotna. Glavnino, 66,1 milijona EUR, smo ustvarili s prodajo izdelkov in dosegli 9-odstotno rast. Zdraviliško-turistične storitve so prispevale 47,7 milijona EUR, kar je 12 % več kot v letu 2022.

V regiji Čezmorska tržišča, ki ima v prodaji skupine Krka 4,2-odstotni delež, smo prodali za 75,2 milijona EUR izdelkov, kar je 14 % več kot v letu 2022.

Prodaja izdelkov in storitev skupine Krka po skupinah

v tisoč EUR	2023	Delež (v %)	2022	Delež (v %)	Indeks
Izdelki za humano uporabo	1.646.633	91,6	1.572.949	92,1	105
– zdravila na recept	1.469.381	81,7	1.390.972	81,4	106
– izdelki brez recepta	177.252	9,9	181.977	10,7	97
Veterinarski izdelki	104.640	5,8	93.041	5,4	112
Zdraviliško-turistične storitve	47.696	2,6	42.552	2,5	112
Skupaj	1.798.969	100,0	1.708.542	100,0	105

Prodali smo za 1 milijardo 469,4 milijona EUR zdravil na recept, kar je 6 % več kot v letu 2022 in predstavlja 81,7-odstotni delež v prodaji izdelkov in storitev skupine Krka. Prodajo smo povečali v vseh regijah razen v Vzhodni Evropi. V regijah Čezmorska tržišča in Zahodna Evropa smo dosegli 14-odstotno, v regiji Jugovzhodna Evropa 13-odstotno, v regijah Slovenija in Srednja Evropa pa 8-odstotno rast. Med desetimi največjimi posamičnimi trgi se je prodaja zdravil na recept najbolj povečala v Nemčiji, na Poljskem, v Romuniji in skandinavskih državah, med ostalimi trgi pa v Združenem kraljestvu. Ključne terapevtske skupine zdravil na recept so bila zdravila za bolezni srca in žilja, za bolezni osrednjega živčevja za bolezni prebavil in za lajšanje bolečine.

Med vodilnih deset zdravil na recept po prodaji se uvrščajo skupine zdravil z naslednjimi učinkovinami:

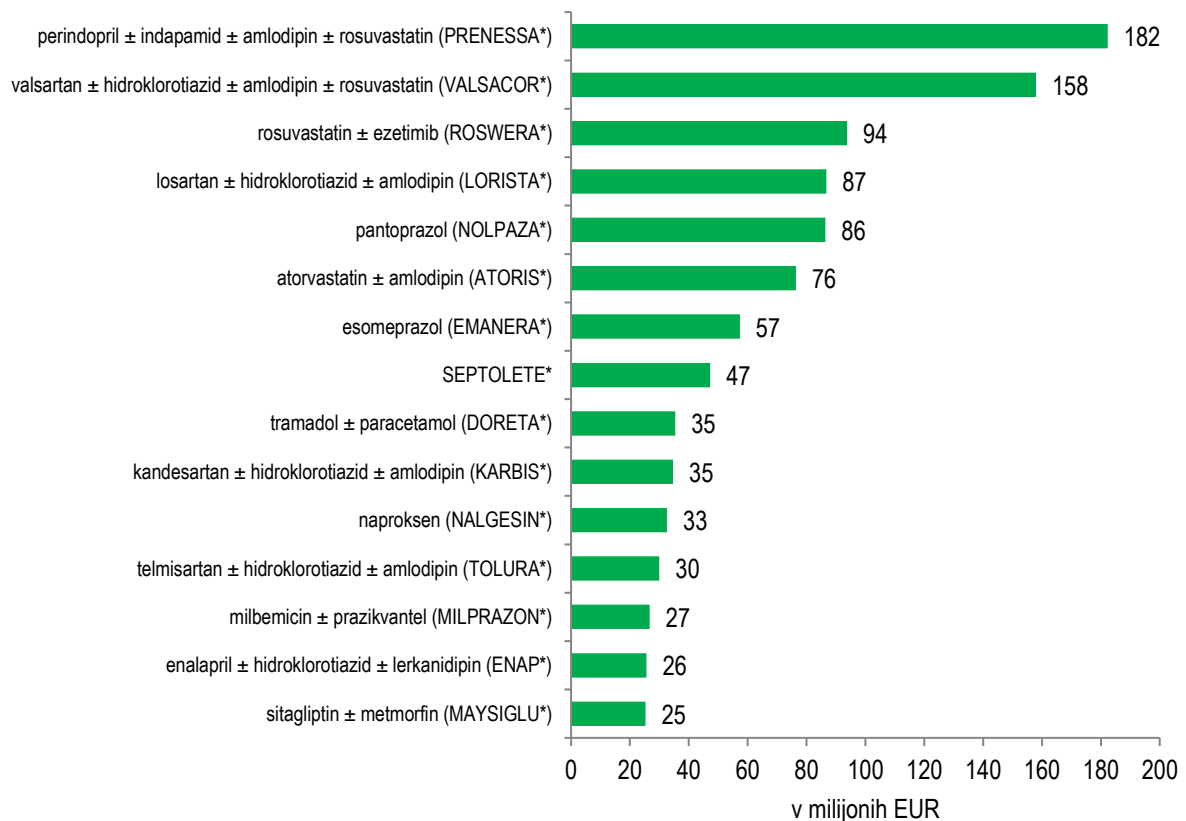
- perindopril (Prenessa*, Co-Prenessa*, Amlessa*, Co-Amlessa*, Roxiper*, Roxampex*),
- valsartan (Valsacor*, Valsacombi*, Vamloset*, Co-Vamloset*, Valarox*),
- rosuvastatin (Roswera*, Co-Roswera*),
- losartan (Lorista*, Lorista H*, Lorista HD*, Tenloris*),
- pantoprazol (Nolpaza*),
- atorvastatin (Atoris*),
- esomeprazol (Emanera*),
- tramadol (Doreta*, Tadol*),
- kandesartan (Karbis*, Karbicombi*, Kandoset*) in
- naproksen (Nalgesin*).

Prodali smo za 177,3 milijona EUR izdelkov brez recepta (9,9-odstotni delež v prodaji skupine Krka), kar je 3 % manj kot v letu 2022. Padec vrednosti prodaje je posledica znižanja tečaja ruskega rublja, količinsko pa se je prodaja teh izdelkov v Ruski federaciji povečala za 5 %. V letu 2023 se je prodaja najbolj povečala v Uzbekistanu, Sloveniji in na Češkem. Po prodaji vodilne blagovne znamke Krkinih izdelkov brez recepta so bile Septolete*, Nalgesin*, Herbion* in Septanazal*.

Veterinarskih izdelkov smo ob 12-odstotni rasti prodali za 104,6 milijona EUR (5,8-odstotni delež v skupni prodaji). K rasti so največ prispevale Ruska federacija, Poljska in Nemčija. Prodajno vodilni veterinarski izdelek je bila kombinacija milbemicina in prazikvantela (Milprazon*). Sledili so izdelki s fipronilom (Fypryst*, Fypryst* Combo), selamektinom (Selehold*), enrofloksacinom (Enroxil*) ter s pirantelom in prazikvantelom (Dehinel*, Dehinel* Plus).

Prodaja zdraviliško-turističnih storitev je znašala 47,7 milijona EUR, kar je 12 % več kot v letu 2022 (2,6-odstotni delež v skupni prodaji). Ustvarili smo 336.174 nočitev, kar je 4 % več kot v letu 2022.

Vodilni izdelki po vrednosti prodaje v letu 2023



* Prodajo vodilnih izdelkov prikazujemo po prodaji vodilne učinkovine. Vključena so tudi kombinirana zdravila, ki vsebujejo to učinkovino. Z zvezdico označeni izdelki se na posameznih trgih pojavljajo pod različnimi blagovnimi znamkami ali pod korporativno blagovno znamko.

Razvoj in raziskave

V letu 2023 smo Krkino ponudbo povečali s 14 novimi izdelki, in sicer z 10 zdravili na recept, 2 izdelkoma s področja samozdravljenja in prehranskih dopolnil in 2 veterinarskima izdelkoma.

Končali smo 698 registracijskih postopkov, od tega 497 za zdravila na recept in 9 za izdelke brez recepta, ter s tem na številnih trgih povečali dostopnost zdravil za bolnike. Na področju veterinarskih izdelkov smo končali 192 postopkov in dopolnili predvsem ponudbo izdelkov za ljubiteljske živali.

Vložili smo 11 patentnih prijav za nove tehnološke rešitve, za katere smo ocenili, da so inovativne v globalnem merilu. Na podlagi t. i. prioritarnih prijav iz leta 2022 smo vložili 7 mednarodnih in 2 evropski prijavi. V različnih državah nam je bilo podeljenih 6 patentov. Skupno so Krkine tehnološke rešitve zaščitene z več kot 200 veljavnimi patenti.

V Sloveniji smo vložili 72 prijav Krkinih blagovnih znamk, vložili pa smo tudi 48 mednarodnih in 17 nacionalnih prijav blagovnih znamk. Skupno imamo v različnih državah več kot 1100 blagovnih znamk.

Nova zdravila na recept

Registrirali smo 10 novih zdravil na recept. Tudi v lanskem letu smo posebno pozornost namenili razvoju in registracijam kombiniranih zdravil, ki združujejo dve ali več učinkovin v eni farmacevtski obliki.

Kombinirana zdravila antagonistov angiotenzina II v kombinaciji z diuretikom so zdravila izbire za zdravljenje bolnikov z visokim krvnim tlakom. V letu 2023 smo zaključili registracijske postopke za tri nova zdravila, in sicer Valsacor-inda (valsartan, indapamid) v obliki tablet s prilagojenim sproščanjem, Telmista-amlo H/Tolutris/Tolvecamo/Tolvecom (telmisartan, amlodipin, hidroklorotiazid) v obliki tablet ter Telinstar (telmisartan, indapamid) v obliki tablet s prilagojenim sproščanjem. Vsa tri zdravila so Krkine inovativne kombinacije, ki so plod lastnega znanja in bodo bolnikom z visokim krvnim tlakom olajšale zdravljenje.

Na evropskih trgih smo ponudbo izdelkov za zdravljenje sladkorne bolezni dopolnili z dvema novima zdraviloma. Pridobili smo registracijo za Dagrafors (dapagliflozin) v obliki filmsko obloženih tablet in Empagliflozin Krka (empagliflozin) v obliki filmsko obloženih tablet. Izdelka spadata v skupino najsodobnejših zdravil, ki uspešno znižujejo glikirani hemoglobin, ugodno pa učinkujeta tudi na srce in žilje ter delovanje ledvic.

Registrirali smo antitrombotično zdravilo Daxanlo/Danengo (dabigatran), ki se uporablja za zdravljenje in preprečevanje aterotrombotičnih in trombemboličnih dogodkov pri odraslih z različnimi boleznimi srca in žilja. Je tudi zdravilo izbire za bolnike po vsaditvi umetnega kolka ali kolena, saj preprečuje venske tromboembolije. Na voljo je v obliki trdih kapsul v treh jakostih.

Na Kitajskem smo registrirali dodatne izdelke. Pridobili smo registracijo za rivaroksaban v obliki filmsko obloženih tablet, ki ima širok razpon uporabe za preprečevanje aterotrombotičnih dogodkov pri odraslih z različnimi boleznimi srca in žilja. Spada med najsodobnejše antikoagulate, ki omogočajo učinkovito in varno zdravljenje ter tako izboljšajo kakovost življenja bolnikov. Iz skupine za zdravljenje bolezni srca in žilja smo registrirali zdravilo s terc-butilaminijevim perindoprilatom. Perindopril je učinkovina, katere uporaba je podprta z rezultati številnih kliničnih raziskav, in je zdravilo izbire za zdravljenje hipertenzije, srčnega popuščanja in koronarne bolezni srca.

Za kitajski trg smo pridobili prvo registracijo iz skupine zdravil za zdravljenje sladkorne bolezni. Registrirali smo zdravilo z gliklazidom v obliki tablet s prirejenim sproščanjem, ki pri bolnikih s sladkorno boleznijo tipa 2 učinkovito zniža raven glukoze v krvi.

Pridobili smo certifikat ustreznosti monografiji evropske farmakopeje za nov postopek sinteze protimikrobne učinkovine norfloksacin, ki jo vsebuje Krkino zdravilo Nolicin v obliki filmsko obloženih tablet.

Nova izdelka brez recepta

Magnezij Krka DIREKT v obliki praška za direktno uporabo je prehransko dopolnilo. Vsebuje 250 mg magnezija in vitamine skupine B, ki prispevajo k zmanjšanju utrujenosti in izčrpanosti ter delovanju osrednjega živčevja. Izdelek je brez konzervansov, umetnih barvil, arom in sladil ter ne vsebuje glutena in laktoze. Jemlje se enostavno, brez vode, strese se neposredno v usta.

Harntee TAD je prehransko dopolnilo, ki vsebuje izvlečke breze, zlate rozge in javanskega čaja. Prenovljeni izdelek, ki je brez konzervansov, umetnih barvil, arom in sladil ter brez glutena in laktoze, pripomore k normalnemu delovanju sečil. Na voljo je v obliki praška za raztapljanje, ki omogoča preprosto in hitro pripravo napitka.

Nova veterinarska izdelka

Ponudbo izdelkov za ljubiteljske živali smo dopolnili z registracijo zdravila Arocenia (maropitant) v obliki raztopine za injekcije za mačke in pse. Deluje na osrednje živčevje in zmanjšuje slabost, preprečuje bruhanje po kirurških posegih in kemoterapiji ter tako izboljša okrevanje po posegih.

Kot prvi generik v Evropski uniji smo zaključili decentralizirani postopek za zdravilo Robexera/Rogiola (robenakoksib) v obliki žvečljivih tablet za pse. Na voljo je v štirih jakostih. Vsebuje nesteroidno protivnetno učinkovino robenakoksib iz skupine koksibov. Namenjeno je lažšanju bolečine in zdravljenju vnetij pri kroničnem osteoartritisu ter lažšanju bolečine in zmanjšanju vnetij po operacijah mehkih tkiv.

Vlaganja in naložbe

V letu 2023 je bila vrednost naložb v skupini Krka 131,9 milijona EUR, od tega 111,8 milijona EUR v obvladujoči družbi.

V obratu Notol smo nadgradili vodne sisteme in posodobili avtomatizirane sisteme pranja. Poteka menjava pakirnih linij, ki bo končana letos. Poleg tega bomo v obratih Notol in Notol 2 povečali zmogljivosti za tabletiranje ter posodobili in povečali zmogljivosti za granulacijo.

V Obratu za proizvodnjo trdnih oblik zdravil (OTO) končujemo naložbo v dodatne zmogljivosti za pripravo zmesi in granulacijo pri tabletiranju ter v logistične zmogljivosti.

V razvojno-kontrolnih centrih smo končali naložbo v preureditev prostorov. Pridobili smo dodatne prostore za laboratorije in prostore, namenjene ravnanju z vzorci in embalažnimi materiali.

V obratu v Ljutomeru smo povečali zmogljivosti za granulacijo in pakiranje.

V obratu za proizvodnjo praškastih in tekočih izdelkov v Bršljinu smo vgradili novo polnilno linijo za veterinarske izdelke.

V obratu Beta v Šentjerneju smo posodobili sisteme in naprave ter povečali proizvodne zmogljivosti.

V Ločni v Novem mestu končujemo gradnjo večnamenskega objekta Paviljon 3. V njem bodo prostori za širitev mikrobiološkega laboratorija ter dodatni prostori za Plansko-operativni center in druge organizacijske enote. Zgradili smo tudi zadrževalni bazen požarnih vod.

V proizvodno-distribucijskem centru v Jastrebarskem na Hrvaškem povečujemo zmogljivosti za proizvodnjo veterinarskih izdelkov v trdnih farmacevtskih oblikah.

V Krškem smo na podlagi projektne dokumentacije in presoje vplivov na okolje pridobili integralno gradbeno dovoljenje za Sintezo 2, Kemijsko-analitski center, skladišče tekočih surovin in čistilno napravo. V postopku pridobivanja sta še okoljevarstveno dovoljenje in dovoljenje SEVESO za obrat. Konec leta 2023 smo začeli gradnjo tehnično in tehnološko napredne čistilne naprave, gradnjo drugih objektov pa bomo za nekaj let zamaknili.

V Novem mestu smo na območju obrtne cone Cikava kupili več nepremičnin za dolgoročni razvoj v skupni velikosti 23 hektarjev.

Zaposleni

V skupini Krka je bilo konec leta 2023 11.780 zaposlenih, od tega v tujini 5244, kar je 45 % vseh zaposlenih. 51 % jih ima najmanj univerzitetno izobrazbo, 204 so doktorji znanosti. Skupaj z agencijskimi delavci je bilo v skupini Krka 12.753 zaposlenih.

Delnica in delničarji

Tečaj Krkine delnice se je v letu 2023 zvišal za 19,6 % in je 31. 12. 2023 znašal 110,00 EUR. Krkini delničarji so prejeli dividendo v višini 6,60 EUR na delnico, kar je 17 % več kot v letu pred tem in na letni ravni pomeni 6-odstotno dividendno donosnost ob upoštevanju tečaja delnice konec leta 2023.

Ob koncu leta je imela Krka 47.172 delničarjev, kar je na ravni konca leta 2022. Delniška struktura, v kateri slovenske fizične osebe predstavljajo 41,1 %, mednarodni vlagatelji pa 20,5 %, je stabilna in brez večjih sprememb.

V letu 2023 je Krka pridobila 130.117 lastnih delnic. 31. 12. 2023 je imela 1.915.966 lastnih delnic, kar predstavlja 5,843 % osnovnega kapitala.

Trajnostno poslovanje

Nadzorni svet in uprava družbe sta novembra sprejela osveženo Trajnostno politiko skupine Krka (ESG-politiko) in strateške cilje za najpomembnejša trajnostna področja. Trajnostno poslovanje in trajnostne cilje smo prvič v celoti vključili v Strategijo razvoja skupine Krka za obdobje 2024–2028. Trajnostna politika je osrednji dokument trajnostnega upravljanja skupine Krka na okoljskem (E) in družbenem področju (S) ter področju korporativnega upravljanja (G). Določa prizadevanje za trajnostno poslovanje in temeljna načela, ki jim v poslovanju in odnosih z različnimi skupinami deležnikov v celotni vrednostni verigi sledi skupina Krka.

Osnovni cilj vključevanja trajnostnih načel in trajnostnega upravljanja skupine Krka v upravljalvske procese in poslovne odločitve je boljše prepoznavanje in upravljanje trajnostnih vplivov ter tveganj in priložnosti, ki lahko dolgoročno vplivajo na uspešnost Krkinega poslovanja. Trajnostna politika opredeljuje tudi odgovornost, nadzor in pristojnost za trajnostno poslovanje v podjetju ter določa prednostna trajnostna področja in z njimi povezane upravljalvske pristope. Bistvena trajnostna področja skupine Krka so: kakovost izdelkov in varnost pacientov, privabljanje in zadržanje talentov, dobre prakse vodenja in upravljanja, dostopno zdravljenje, planet in podnebne spremembe ter skladnost, integriteta in transparentnost.

Sprejeti trajnostni cilji so nadgradnja trajnostne politike skupine Krka in so pomembni za njeno dolgoročno poslovno uspešnost. Opredeljujejo konkretne strateške usmeritve in cilje ter kazalnike spremljanja njihovega uresničevanja (KPI) za posamezna bistvena trajnostna področja. Trajnostna politika in povzetek strateških ciljev sta objavljena na spletnih straneh družbe Krka.

Potekajo aktivnosti za implementacijo zahtev Direktive EU o poročanju podjetij o trajnostnosti (CSRD) in Evropskih standardov trajnostnega poročanja (ESRS), s katerimi bomo trajnostno poročanje in upravljalvske pristope na bistvenih trajnostnih področjih še nadgradili. Trajnostno poročanje bo v letu 2024 predmet zunanjega revidiranja.

Krka je 24. novembra 2023 v okviru ocene trajnosti poslovanja od agencije S&P Global prejela oceno S&P Global CSA za leto 2023 v višini 50 od 100. Krkina ocena je na ta dan spadala med 10 % najvišjih ocen farmacevtskih podjetij.

Prejeta neodvisna trajnostna bonitetna ocena pomeni potrditev začrtane smeri trajnostnega poslovanja in upravljanja skupine Krka, s katero v ospredje postavljamo našo družbeno odgovornost ter skrb za zdravje in dobro počutje pacientov. Zagotavljamo jim dostop do kakovostnih, varnih in učinkovitih zdravil, proizvedenih v skladu z najvišjimi standardi dobre proizvodne prakse. Pri tem velik poudarek namenjamo varstvu in zmanjšanju obremenitve naravnega okolja, pri upravljanju skupine Krka pa sledimo najvišjim standardom poslovne etike in integritete ter transparentnega poslovanja. Prejeta ocena pomeni spodbudo in zavezo za nadgradnjo trajnostnega poslovanja skupine Krka.

Dogodka po obračunskem obdobju

Ustanovitev skupnega podjetja v Indiji

Družba Krka je vlagatelje 25. 1. 2024 obvestila, da je s podjetjem Laurus Labs Ltd. iz Indije dosegla dogovor o ustanovitvi skupnega podjetja (angl. joint venture) Krka Pharma Pvt. Ltd. v Hyderabadu v Indiji. V novem podjetju bo imela Krka 51-odstotni delež, Laurus pa 49-odstotnega.

Krka in Laurus pogodbeno sodelujeta že več let, njuni posli pa se dopolnjujejo. Po pogovorih o možnostih za krepitev sodelovanja in sinergijo z združevanjem znanja in virov sta se dogovorila o ustanovitvi in postopnem razvoju novega podjetja. V podjetju bodo pripravili načrt za vstop na indijski trg in druge trge zunaj Evropske unije, na katerih Krka in Laurus s svojimi končnimi izdelki še nista prisotna.

Osnovni kapital podjetja znaša do 50 milijonov EUR v indijskih rupijah. Soustanoviteljici sta se dogovorili, da bosta osnovni kapital vplačevali postopoma, v skladu s potrebami po financiranju. Tudi razvoj poslovnih dejavnosti v novem podjetju bo postopen.

Nakupi lastnih delnic v letu 2024

Od 1. januarja 2024 do 12. marca 2024 smo pridobili 41.110 lastnih delnic. Konec tega obdobja je imela Krka 1.957.076 lastnih delnic (5,97 % vseh delnic).

Novo mesto, marec 2024

Krka, d. d., Novo mesto
Uprava

Nerevidirani konsolidirani izkaz finančnega položaja skupine Krka

v tisoč EUR	31. 12. 2023	31. 12. 2022	Indeks
Sredstva			
Nepremičnine, naprave in oprema	790.345	779.336	101
Neopredmetena sredstva	102.348	102.550	100
Dana posojila	70.098	77.539	90
Finančne naložbe	47.674	110.770	43
Odložene terjatve za davek	47.728	53.770	89
Druga nekratkoročna sredstva	1.074	1.060	101
Nekratkoročna sredstva skupaj	1.059.267	1.125.025	94
Sredstva, namenjena prodaji	41	41	100
Zaloge	604.621	553.332	109
Sredstva iz pogodb s kupci	429	946	45
Terjatve do kupcev	509.070	402.730	126
Druge terjatve	51.364	27.728	185
Dana posojila	58.719	6.327	928
Finančne naložbe	306.769	52.437	585
Denar in denarni ustrezniki	174.011	518.934	34
Kratkoročna sredstva skupaj	1.705.024	1.562.475	109
Sredstva skupaj	2.764.291	2.687.500	103
Kapital			
Osnovni kapital	54.732	54.732	100
Lastne delnice	-138.489	-124.566	111
Rezerve	154.495	192.204	80
Zadržani dobički	2.091.317	1.996.246	105
Kapital, pripisan lastnikom kapitala v obvladujoči družbi, skupaj	2.162.055	2.118.616	102
Neobvladujoči deleži v okviru kapitala	19.711	19.893	99
Kapital skupaj	2.181.766	2.138.509	102
Obveznosti			
Rezervacije	124.398	107.235	116
Odloženi prihodki	5.547	6.048	92
Obveznosti iz najemov	8.547	8.089	106
Odložene obveznosti za davek	10.726	10.758	100
Nekratkoročne obveznosti skupaj	149.218	132.130	113
Poslovne obveznosti	153.762	140.837	109
Obveznosti iz najemov	3.452	3.752	92
Obveznosti za davek od dobička	8.960	28.194	32
Obveznosti iz pogodb s kupci	162.173	157.710	103
Druge kratkoročne obveznosti	104.960	86.368	122
Kratkoročne obveznosti skupaj	433.307	416.861	104
Obveznosti skupaj	582.525	548.991	106
Kapital in obveznosti skupaj	2.764.291	2.687.500	103

Nerevidirani konsolidirani izkaz poslovnega izida skupine Krka

v tisoč EUR	2023	2022	Indeks
Prihodki od prodaje	1.806.391	1.717.453	105
– prihodki iz pogodb s kupci	1.801.873	1.712.530	105
– ostali prihodki od prodaje	4.518	4.923	92
Proizvajalni stroški prodanih proizvodov	-779.682	-743.060	105
Bruto dobiček	1.026.709	974.393	105
Drugi poslovni prihodki	6.147	9.197	67
Stroški prodajanja	-347.898	-349.111	100
– od tega neto oslabilte in odpisi terjatev	3.712	-1.875	
Stroški razvijanja	-178.582	-162.580	110
Stroški splošnih dejavnosti	-106.755	-90.688	118
Dobiček iz poslovanja	399.621	381.211	105
Finančni prihodki	23.567	57.668	41
Finančni odhodki	-56.062	-5.806	966
Neto finančni izid	-32.495	51.862	
Dobiček pred davkom	367.126	433.073	85
Davek od dobička	-53.394	-69.411	77
Čisti dobiček	313.732	363.662	86
Od tega:			
– lastniki kapitala obvladujoče družbe	313.946	363.296	86
– neobvladujoči deleži	-214	366	
Osnovni dobiček na delnico (v EUR)	10,14	11,69	87
Popravljeni dobiček na delnico (v EUR)	10,14	11,69	87

Nerevidirani konsolidirani izkaz drugega vseobsegajočega donosa skupine Krka

v tisoč EUR	2023	2022	Indeks
Čisti dobiček	313.732	363.662	86
Drugi vseobsegajoči donosi v letu			
Drugi vseobsegajoči donosi v letu, ki bodo v prihodnje pripoznani v izkazu poslovnega izida			
Prevedbena rezerva	-49.705	11.850	
Čisti drugi vseobsegajoči donosi v letu, ki bodo v prihodnje pripoznani v izkazu poslovnega izida	-49.705	11.850	
Drugi vseobsegajoči donosi v letu, ki v prihodnje ne bodo pripoznani v izkazu poslovnega izida			
Sprememba poštene vrednosti finančnih sredstev	10.912	128	8.525
Preračun pozaposlitvenih zaslužkov	-12.007	26.099	
Vpliv odloženih davkov	-2.695	-3.417	79
Čisti drugi vseobsegajoči donosi v letu, ki v prihodnje ne bodo pripoznani v izkazu poslovnega izida	-3.790	22.810	
Drugi vseobsegajoči donosi v letu skupaj (po davku)	-53.495	34.660	
Vseobsegajoči donosi v letu skupaj (po davku)	260.237	398.322	65
Od tega:			
– lastniki kapitala obvladujoče družbe	261.740	398.461	66
– neobvladujoči deleži	-1.503	-139	1.081

Nerevidirani konsolidirani izkaz sprememb lastniškega kapitala skupine Krka

v tisoč EUR	Osnovni kapital	Lastne delnice	Rezerve						Zadržani dobički			Kapital, pripisan lastnikom kapitala v obvladujoči družbi, skupaj	Neobvladujoči deleži v okviru kapitala	Kapital skupaj
			Rezerve za lastne delnice	Kapitalske rezerve	Zakonske rezerve	Statutarne rezerve	Rezerva za pošteno vrednost	Prevedbena rezerva	Druge rezerve iz dobička	Preneseni dobiček	Dobiček v letu			
Stanje 1. 1. 2023	54.732	-124.566	124.566	105.897	14.990	30.000	2.670	-85.919	1.442.702	200.273	353.271	2.118.616	19.893	2.138.509
Vnos čistega dobička	0	0	0	0	0	0	0	0	0	0	313.946	313.946	-214	313.732
Drugi vseobsegajoči donosi v letu skupaj (po davku)	0	0	0	0	0	0	-3.181	-48.451	0	-574	0	-52.206	-1.289	-53.495
Vseobsegajoči donosi v letu skupaj (po davku)	0	0	0	0	0	0	-3.181	-48.451	0	-574	313.946	261.740	-1.503	260.237
Transakcije z lastniki, evidentirane v kapitalu														
Oblikovanje drugih rezerv iz dobička po sklepu skupščine	0	0	0	0	0	0	0	0	101.893	-101.893	0	0	0	0
Prenos dobička preteklih obdobij v preneseni dobiček	0	0	0	0	0	0	0	0	0	353.271	-353.271	0	0	0
Nakup lastnih delnic	0	-13.923	0	0	0	0	0	0	0	0	0	-13.923	0	-13.923
Oblikovanje rezerv za lastne delnice	0	0	13.923	0	0	0	0	0	0	0	-13.923	0	0	0
Izplačilo dividend	0	0	0	0	0	0	0	0	0	-204.378	0	-204.378	0	-204.378
Vplačila neobvladujočega deleža	0	0	0	0	0	0	0	0	0	0	0	0	1.321	1.321
Transakcije z lastniki, evidentirane v kapitalu, skupaj	0	-13.923	13.923	0	0	0	0	0	101.893	47.000	-367.194	-218.301	1.321	-216.980
Stanje 31. 12. 2023	54.732	-138.489	138.489	105.897	14.990	30.000	-511	-134.370	1.544.595	246.699	300.023	2.162.055	19.711	2.181.766

v tisoč EUR	Osnovni kapital	Lastne delnice	Rezerve						Zadržani dobički			Kapital, pripisan lastnikom kapitala v obvladujoči družbi, skupaj	Neobvladujoči deleži v okviru kapitala	Kapital skupaj
			Rezerve za lastne delnice	Kapitalske rezerve	Zakonske rezerve	Statutarne rezerve	Rezerva za pošteno vrednost	Prevedbena rezerva	Druge rezerve iz dobička	Preneseni dobiček	Dobiček v letu			
Stanje 1. 1. 2022	54.732	-114.541	114.541	105.897	14.990	30.000	-22.077	-98.274	1.370.902	155.083	293.952	1.905.205	13.880	1.919.085
Vnos čistega dobička	0	0	0	0	0	0	0	0	0	0	363.296	363.296	366	363.662
Drugi vseobsegajoči donosi v letu skupaj (po davku)	0	0	0	0	0	0	24.747	12.355	0	-1.937	0	35.165	-505	34.660
Vseobsegajoči donosi v letu skupaj (po davku)	0	0	0	0	0	0	24.747	12.355	0	-1.937	363.296	398.461	-139	398.322
Transakcije z lastniki, evidentirane v kapitalu														
Oblikovanje drugih rezerv iz dobička po sklepu skupščine	0	0	0	0	0	0	0	0	71.800	-71.800	0	0	0	0
Prenos dobička preteklih obdobj v preneseni dobiček	0	0	0	0	0	0	0	0	0	293.952	-293.952	0	0	0
Nakup lastnih delnic	0	-10.025	0	0	0	0	0	0	0	0	0	-10.025	0	-10.025
Oblikovanje rezerv za lastne delnice	0	0	10.025	0	0	0	0	0	0	0	-10.025	0	0	0
Izplačilo dividend	0	0	0	0	0	0	0	0	0	-175.025	0	-175.025	0	-175.025
Vplačila neobvladujočega deleža	0	0	0	0	0	0	0	0	0	0	0	0	6.152	6.152
Transakcije z lastniki, evidentirane v kapitalu, skupaj	0	-10.025	10.025	0	0	0	0	0	71.800	47.127	-303.977	-185.050	6.152	-178.898
Stanje 31. 12. 2022	54.732	-124.566	124.566	105.897	14.990	30.000	2.670	-85.919	1.442.702	200.273	353.271	2.118.616	19.893	2.138.509

Nerevidirani konsolidirani izkaz denarnih tokov skupine Krka

v tisoč EUR	2023	2022
DENARNI TOKOVI PRI POSLOVANJU		
Čisti dobiček	313.732	363.662
Prilagoditve za:	132.771	188.618
– amortizacijo	104.594	107.684
– neto tečajne razlike	–27.030	–224
– neto odpise in popravke vrednosti zalog	11.420	20.321
– neto oslabitve in odpise terjatev	–3.712	1.875
– prihodke od naložbenja	–25.534	–15.817
– odhodke od naložbenja	6.688	89
– prihodke od financiranja	–4	0
– odhodke za obresti in ostale finančne odhodke	12.955	5.279
– davek od dobička	53.394	69.411
Dobiček iz poslovanja pred spremembami čistih kratkoročnih sredstev	446.503	552.280
Sprememba stanja poslovnih terjatev	–104.133	63.898
Sprememba stanja zalog	–62.709	–117.946
Sprememba stanja poslovnih obveznosti	24.477	32.820
Sprememba stanja rezervacij	1.770	–4.272
Sprememba stanja odloženih prihodkov	–501	–827
Sprememba stanja drugih kratkoročnih obveznosti	15.944	–1.410
Plačani davek od dobička	–94.097	–56.892
Čisti denarni tok iz poslovanja	227.254	467.651
DENARNI TOKOVI PRI NALOŽBENJU		
Prejete obresti	9.668	3.115
Prejete dividende	798	631
Prejemki od odtujitve nepremičnin, naprav in opreme	2.433	4.949
Nakup nepremičnin, naprav in opreme	–130.024	–87.905
Pridobitev neopredmetenih sredstev	–9.187	–6.827
Prejemki iz naslova odplačil danih nekratkoročnih posojil	4.194	2.542
Izdatki iz naslova danih nekratkoročnih posojil	–2.009	–42.690
Neto izdatki/prejemki iz naslova danih kratkoročnih posojil	–46.784	189.589
Prejemki od prodaje nekratkoročnih finančnih naložb	33.346	4.950
Izdatki iz naslova pridobitev nekratkoročnih finančnih naložb	–51	–32.970
Prejemki od prodaje kratkoročnih finančnih naložb	359.100	153.804
Izdatki iz naslova pridobitev kratkoročnih finančnih naložb	–568.607	–121.621
Prejemki iz naslova izvedenih finančnih instrumentov	4.277	8.847
Izdatki iz naslova izvedenih finančnih instrumentov	–389	0
Čisti denarni tok iz naložbenja	–343.235	76.414
DENARNI TOKOVI PRI FINANCIRANJU		
Izdatki za dane obresti	–8.657	–4.179
Izdatki iz naslova najemov	–4.184	–3.926
Izdatki za izplačila dividend in drugih deležev v dobičku	–204.379	–175.044
Nakup lastnih delnic	–13.923	–10.025
Prejemki od vplačil deležev neobvladujočih lastnikov	1.321	6.152
Čisti denarni tok iz financiranja	–229.822	–187.022
Čisto zmanjšanje/povečanje denarnih sredstev in njihovih ustreznikov	–345.803	357.043
Denarna sredstva in njihovi ustrezniki na začetku leta	518.934	159.838
Učinki sprememb menjalnih tečajev na denarna sredstva in njihove ustreznike	880	2.053
Končno stanje denarnih sredstev in njihovih ustreznikov	174.011	518.934

Nerevidirani izkaz finančnega položaja družbe Krka

v tisoč EUR	31. 12. 2023	31. 12. 2022	Indeks
Sredstva			
Nepremičnine, naprave in oprema	595.525	566.780	105
Neopredmetena sredstva	26.043	24.960	104
Naložbe v odvisne družbe	357.265	355.763	100
Dana posojila	41.243	56.013	74
Finančne naložbe	47.67	110.769	43
Odložene terjatve za davek	7.846	8.666	91
Druga nekratkoročna sredstva	640	643	100
Nekratkoročna sredstva skupaj	1.076.235	1.123.594	96
Sredstva, namenjena prodaji	41	41	100
Zaloge	513.892	492.978	104
Terjatve do kupcev	463.126	357.889	129
Druge terjatve	47.116	12.639	373
Dana posojila	65.699	6.669	985
Finančne naložbe	306.769	52.437	585
Denar in denarni ustrezniki	140.993	470.297	30
Kratkoročna sredstva skupaj	1.537.636	1.392.950	110
Sredstva skupaj	2.613.871	2.516.544	104
Kapital			
Osnovni kapital	54.732	54.732	100
Lastne delnice	-138.489	-124.566	111
Rezerve	290.481	279.760	104
Zadržani dobički	1.926.534	1.850.866	104
Kapital skupaj	2.133.258	2.060.792	104
Obveznosti			
Rezervacije	113.999	96.608	118
Odloženi prihodki	2.366	2.816	84
Obveznosti iz najemov	2.565	2.909	88
Nekratkoročne obveznosti skupaj	118.930	102.333	116
Poslovne obveznosti	175.847	194.143	91
Prejeta posojila	88.061	53.524	165
Obveznosti iz najemov	1.022	1.033	99
Obveznosti za davek od dobička	0	25.660	0
Obveznosti iz pogodb s kupci	18.953	21.687	87
Druge kratkoročne obveznosti	77.800	57.372	136
Kratkoročne obveznosti skupaj	361.683	353.419	102
Obveznosti skupaj	480.613	455.752	105
Kapital in obveznosti skupaj	2.613.871	2.516.544	104

Nerevidirani izkaz poslovnega izida družbe Krka

v tisoč EUR	2023	2022	Indeks
Prihodki od prodaje	1.674.572	1.553.514	108
– prihodki iz pogodb s kupci	1.664.611	1.544.409	108
– ostali prihodki od prodaje	9.961	9.105	109
Proizvajalni stroški prodanih proizvodov	–786.145	–663.332	119
Bruto dobiček	888.427	890.182	100
Drugi poslovni prihodki	1.639	4.699	35
Stroški prodajanja	–300.863	–301.319	100
– od tega neto oslabitve in odpisi terjatev	3.960	–1.548	
Stroški razvijanja	–173.783	–158.292	110
Stroški splošnih dejavnosti	–93.112	–77.400	120
Dobiček iz poslovanja	322.308	357.870	90
Finančni prihodki	60.964	57.744	106
Finančni odhodki	–54.223	–3.356	1.616
Neto finančni izid	6.741	54.388	12
Dobiček pred davkom	329.049	412.258	80
Davek od dobička	–34.568	–64.043	54
Čisti dobiček	294.481	348.215	85
Osnovni dobiček na delnico (v EUR)	9,51	11,21	85
Popravljeni dobiček na delnico (v EUR)	9,51	11,21	85

Nerevidirani izkaz drugega vseobsegajočega donosa družbe Krka

v tisoč EUR	2023	2022	Indeks
Čisti dobiček	294.481	348.215	85
Drugi vseobsegajoči donosi v letu, ki v prihodnje ne bodo pripoznani v izkazu poslovnega izida			
Sprememba poštene vrednosti finančnih sredstev	10.912	128	8.525
Preračun pozaposlitvenih zaslužkov	–12.133	24.691	
Vpliv odloženih davkov	–2.493	–3.334	75
Čisti drugi vseobsegajoči donosi v letu, ki v prihodnje ne bodo pripoznani v izkazu poslovnega izida	–3.714	21.485	
Drugi vseobsegajoči donosi v letu skupaj (po davku)	–3.714	21.485	
Vseobsegajoči donosi v letu skupaj (po davku)	290.767	369.700	79

Nerevidirani izkaz sprememb lastniškega kapitala družbe Krka

v tisoč EUR	Osnovni kapital	Lastne delnice	Rezerve					Zadržani dobički			Kapital skupaj
			Rezerve za lastne delnice	Kapitalske rezerve	Zakonske rezerve	Statutarne rezerve	Rezerva za pošteno vrednost	Druge rezerve iz dobička	Preneseni dobiček	Dobiček v letu	
Stanje 1. 1. 2023	54.732	-124.566	124.566	105.897	14.990	30.000	4.307	1.442.702	69.974	338.190	2.060.792
Vnos čistega dobička	0	0	0	0	0	0	0	0	0	294.481	294.481
Drugi vseobsegajoči donosi v letu skupaj (po davku)	0	0	0	0	0	0	-3.202	0	-512	0	-3.714
Vseobsegajoči donosi v letu skupaj (po davku)	0	0	0	0	0	0	-3.202	0	-512	294.481	290.767
Transakcije z lastniki, evidentirane v kapitalu											
Oblikovanje drugih rezerv iz dobička po sklepu skupščine	0	0	0	0	0	0	0	101.893	-101.893	0	0
Prenos dobička preteklih obdobj v preneseni dobiček	0	0	0	0	0	0	0	0	338.190	-338.190	0
Nakup lastnih delnic	0	-13.923	0	0	0	0	0	0	0	0	-13.923
Oblikovanje rezerv za lastne delnice	0	0	13.923	0	0	0	0	0	0	-13.923	0
Izplačilo dividend in udeležb v dobičku	0	0	0	0	0	0	0	0	-204.378	0	-204.378
Transakcije z lastniki, evidentirane v kapitalu, skupaj	0	-13.923	13.923	0	0	0	0	101.893	31.919	-352.113	-218.301
Stanje 31. 12. 2023	54.732	-138.489	138.489	105.897	14.990	30.000	1.105	1.544.595	101.381	280.558	2.133.258

v tisoč EUR	Osnovni kapital	Lastne delnice	Rezerve					Zadržani dobički			Kapital skupaj
			Rezerve za lastne delnice	Kapitalske rezerve	Zakonske rezerve	Statutarne rezerve	Rezerva za pošteno vrednost	Druge rezerve iz dobička	Preneseni dobiček	Dobiček v letu	
Stanje 1. 1. 2022	54.732	-114.541	114.541	105.897	14.990	30.000	-19.004	1.370.902	88.671	229.954	1.876.142
Vnos čistega dobička	0	0	0	0	0	0	0	0	0	348.215	348.215
Drugi vseobsegajoči donosi v letu skupaj (po davku)	0	0	0	0	0	0	23.311	0	-1.826	0	21.485
Vseobsegajoči donosi v letu skupaj (po davku)	0	0	0	0	0	0	23.311	0	-1.826	348.215	369.700
Transakcije z lastniki, evidentirane v kapitalu											
Oblikovanje drugih rezerv iz dobička po sklepu skupščine	0	0	0	0	0	0	0	71.800	-71.800	0	0
Prenos dobička preteklih obdobj v preneseni dobiček	0	0	0	0	0	0	0	0	229.954	-229.954	0
Nakup lastnih delnic	0	-10.025	0	0	0	0	0	0	0	0	-10.025
Oblikovanje rezerv za lastne delnice	0	0	10.025	0	0	0	0	0	0	-10.025	0
Izplačilo dividend	0	0	0	0	0	0	0	0	-175.025	0	-175.025
Transakcije z lastniki, evidentirane v kapitalu, skupaj	0	-10.025	10.025	0	0	0	0	71.800	-16.871	-239.979	-185.050
Stanje 31. 12. 2022	54.732	-124.566	124.566	105.897	14.990	30.000	4.307	1.442.702	69.974	338.190	2.060.792

Nerevidirani izkaz denarnih tokov družbe Krka

v tisoč EUR	2023	2022
DENARNI TOKOVI PRI POSLOVANJU		
Čisti dobiček	294.481	348.215
Prilagoditve za:	74.451	145.291
– amortizacijo	80.239	82.216
– neto tečajne razlike	1.955	-6.490
– neto odpise in popravke vrednosti zalog	9.808	14.194
– neto oslabitve in odpise terjatev	-3.960	1.548
– prihodke od naložbenja	-61.729	-12.990
– odhodke od naložbenja	6.232	-60
– prihodke od financiranja	-1	0
– odhodke za obresti in ostale finančne odhodke	7.339	2.830
– davek od dobička	34.568	64.043
Dobiček iz poslovanja pred spremembami čistih kratkoročnih sredstev	368.932	493.506
Sprememba stanja poslovnih terjatev	-103.777	70.231
Sprememba stanja zalog	-30.722	-112.849
Sprememba stanja poslovnih obveznosti	-14.391	7.501
Sprememba stanja rezervacij	1.871	-3.289
Sprememba stanja odloženih prihodkov	-450	-730
Sprememba stanja drugih kratkoročnih obveznosti	17.776	-4.386
Plačani davek od dobička	-83.840	-42.251
Čisti denarni tok iz poslovanja	155.399	407.733
DENARNI TOKOVI PRI NALOŽBENJU		
Prejete obresti	7.502	1.656
Prejete dividende	798	631
Prejeti dobički	29.890	0
Prejemki od odtujitve nepremičnin, naprav in opreme	1.380	2.971
Nakup nepremičnin, naprav in opreme	-109.515	-61.771
Pridobitev neopredmetenih sredstev	-8.875	-6.570
Nakup odvisnih družb in deleža manjšinskih lastnikov brez pridobljenih finančnih sredstev	-2.001	-9.319
Vračila naknadnih vplačil v odvisne družbe	500	0
Prejemki iz naslova odplačil danih nekratkoročnih posojil	8.372	5.726
Izdatki iz naslova danih nekratkoročnih posojil	-1.288	-31.708
Neto izdatki/prejemki iz naslova danih kratkoročnih posojil	-50.984	190.432
Prejemki od prodaje nekratkoročnih finančnih naložb	33.333	4.941
Izdatki iz naslova pridobitev nekratkoročnih finančnih naložb	-22	-32.946
Prejemki od prodaje kratkoročnih finančnih naložb	359.100	153.804
Izdatki iz naslova pridobitev kratkoročnih finančnih naložb	-568.607	-121.621
Prejemki iz naslova izvedenih finančnih instrumentov	4.277	8.847
Izdatki iz naslova izvedenih finančnih instrumentov	-389	0
Čisti denarni tok iz naložbenja	-296.529	105.073
DENARNI TOKOVI PRI FINANCIRANJU		
Izdatki za dane obresti	-3.022	-1.856
Neto prejemki/izdatki iz naslova prejetih kratkoročnih posojil	34.290	-1.758
Izdatki iz naslova najemov	-1.125	-1.124
Izdatki za izplačila dividend in drugih deležev v dobičku	-204.379	-175.044
Nakup lastnih delnic	-13.923	-10.025
Čisti denarni tok iz financiranja	-188.159	-189.807
Čisto zmanjšanje/povečanje denarnih sredstev in njihovih ustreznikov	-329.289	322.999
Denarna sredstva in njihovi ustrezniki na začetku leta	470.297	144.981
Učinki sprememb menjalnih tečajev na denarna sredstva in njihove ustreznike	-15	2.317
Končno stanje denarnih sredstev in njihovih ustreznikov	140.993	470.297