

NEREVIDIRANO POLLETNO POROČILO IN  
NEREVIDIRANO KONSOLIDIRANO POLLETNO POROČILO  
DRUŽBE

DATALAB TEHNOLOGIJE, d. d.  
in njenih odvisnih družb

za obdobje od 01. 07. 2023 do 31.12. 2023

# Kazalo

<b>1. HITER PREGLED.....</b>	<b>5</b>
1.1. Pomembnejši finančni podatki in kazalniki.....	5
1.2 Podatki o delnici.....	6
1.3 Struktura skupine.....	7
<b>2. POROČILO IZVRŠNEGA DIREKTORJA.....</b>	<b>9</b>
<b>3. PREDSTAVITEV DRUŽBE.....</b>	<b>11</b>
3.1 Osnovni podatki.....	11
3.2 Družbe v skupini Datalab.....	12
Pridružene ali pogodbeno povezane družbe.....	13
Razdelitev nalog.....	13
<b>3.3 IZJAVA O UPRAVLJANJU.....</b>	<b>13</b>
3.3.1 Nosilci upravljanja družbe.....	13
3.3.2 Skupščina delničarjev.....	13
3.3.3 Upravni odbor družbe.....	14
3.3.4 Upravljanje v Skupini.....	14
3.3.5 Sistem notranjih kontrol.....	15
3.3.6 Revizijska komisija.....	15
3.3.7 Zunanja revizija.....	15
3.3.8 Izjava o skladnosti poslovanja s kodeksom o upravljanju javnih delniških družb.....	15
3.3.9 Podatki v skladu z določilom šestega odstavka 70. člena ZGD.....	19
3.3.10 Pravila družbe.....	20
<b>4. POSLOVNO POROČILO.....</b>	<b>22</b>
4.1 Poslovanje po posameznih trgih.....	22
4.2 Prodaja.....	23
Licenčne prodaje (on-premise licences).....	23
Oblačne prodaje.....	28
4.3. Pomembnejši dogodki v prvi polovici poslovnega leta 2024.....	36
4.4. Družbena odgovornost v prvi polovici poslovnega leta 2023.....	37
4.5 Upravljanje s poslovnimi in finančnimi tveganji.....	38
Poslovna tveganja.....	38
Finančna tveganja.....	39
<b>5. IZJAVA O ODGOVORNOSTI UPRAVNEGA ODBORA.....</b>	<b>40</b>
<b>6.KONSOLIDIRANO POLLETNO RAČUNOVODSKO POROČILO SKUPINE DATALAB.....</b>	<b>41</b>
6.1 Konsolidiran izkaz vseobsegajočega donosa skupine DATALAB za obdobje od 1.7.2023 do 31.12.2023 v primerjavi z enakim obdobjem lanskega leta.....	41
6.2 Konsolidiran izkaz finančnega položaja skupine DATALAB ob koncu obdobja na dan 31.12.2023.....	42
6.3 Konsolidiran izkaz spremembe lastniškega kapitala skupine DATALAB za obdobje od 1.7.2023 do 31.12.2023.....	43
6.4 Konsolidiran izkaz sprememb lastniškega kapitala skupine DATALAB za obdobje od 1.7.2022 do 31.12.2022.....	44
6.5 Konsolidiran izkaz denarnih tokov skupine DATALAB za obdobje od 1.7.2023 - 31.12.2023.....	45
<b>7. POJASNILA K RAČUNOVODSKIM IZKAZOM.....</b>	<b>47</b>
7.1 Poročajoča družba.....	47
7.2 Obvladovanje finančnega tveganja.....	48
7.2.1 Kreditno tveganje.....	48
7.2.2 Likvidnostno tveganje.....	49

7.2.3 Tržno tveganje .....	49
7.2.4 Valutno tveganje .....	50
7.2.5 Tveganje spremembe obrestne mere .....	50
7.2.6 Upravljanje s kapitalom .....	51
7.3 Poročanje po odsekih .....	51
7.4 Prihodki od prodaje iz pogodb s kupci .....	53
7.5 Drugi poslovni prihodki .....	53
7.6 Stroški materiala, blaga in storitev .....	53
7.7 Stroški dela .....	54
7.8 Oslabitev terjatev in drugih sredstev .....	54
7.9 Drugi poslovni odhodki .....	54
7.10 Finančni prihodki .....	54
7.11 Finančni odhodki .....	55
7.12 Davek iz dobička .....	55
7.13 Odloženi davki .....	56
7.14 Nepremičnine, naprave in oprema .....	56
7.15 Pravica do uporabe .....	57
7.16 Neopredmetena sredstva .....	58
7.17 Nekratkoročne finančne naložbe .....	59
7.18 Nekratkoročne poslovne terjatve .....	60
7.19 Nekratkoročno odloženi stroški .....	60
7.20 Odložene terjatve za davek .....	60
7.21 Zaloge .....	61
7.22 Kratkoročna dana posojila .....	61
7.23 Kratkoročne poslovne terjatve in druga sredstva .....	61
7.24 Terjatve za davek iz dobička .....	62
7.25 Denarna sredstva .....	62
7.26 Kapital .....	63
7.27 Nekratkoročne finančne obveznosti .....	65
7.28 Nekratkoročne finančne obveznosti iz najemov .....	66
7.29 Nekratkoročne poslovne in druge obveznosti .....	67
7.30 Rezervacije .....	67
7.31 Nekratkoročne obveznosti iz pogodb s kupci .....	68
7.32 Kratkoročne finančne obveznosti .....	68
7.33 Kratkoročne finančne obveznosti iz najemov .....	69
7.34 Kratkoročne poslovne obveznosti .....	69
7.35 Obveznosti iz pogodb s kupci .....	70
7.36 Obveznosti za davek iz dobička .....	70
7.37 Transakcije s povezanimi osebami .....	70
7.38 Finančni inštrumenti .....	72
7.39 Potencialne obveznosti iz naslova tožb .....	73
<b>8. RAČUNOVODSKO POROČILO DRUŽBE DATALAB d.d. ....</b>	<b>75</b>
8.1 Izkaz vseobsegajočega donosa družbe Datalab d.d. za obdobje od 1.7.2023 do 31.12.2023 .....	75
8.2 Izkaz finančnega položaja družbe Datalab d.d. ob koncu obdobja na dan 31.12.2023 .....	76

8.3 Izkaz sprememb lastniškega kapitala družbe Datalab za obdobje od 1.7.2023 do 31.12.2023 .....	77
8.4 Izkaz sprememb lastniškega kapitala družbe Datalab za obdobje od 1.7.2022 do 31.12.2022 - prilagojeno .....	78
8.5 Izkaz denarnih tokov družbe Datalab za obdobje od 1.7.2023 do 31.12.2023 .....	79
<b>9. POJASNILA K RAČUNOVODSKIM IZKAZOM .....</b>	<b>80</b>
9.1 Poročajoča družba .....	80
9.2 Obvladovanje finančnega tveganja .....	80
9.3 Prihodki od prodaje iz pogodb s kupci .....	83
9.4 Drugi poslovni prihodki .....	84
9.5 Stroški blaga materiala in storitev .....	84
9.6 Stroški dela .....	85
9.7 Oslabitev terjatev in drugih sredstev .....	85
9.8 Drugi poslovni odhodki .....	85
9.9 Finančni prihodki .....	85
9.10 Finančni odhodki .....	86
9.11 Davek od dohodka .....	86
9.12 Odloženi davki .....	87
9.13 Nepremičnine, naprave in oprema .....	87
9.14 Pravica do uporabe .....	88
9.15 Neopredmetena sredstva .....	89
9.16 Naložbe v odvisne in pridružene družbe .....	90
9.17 Nekatrkoročno odloženi stroški .....	90
9.18 Odložene terjatve za davek .....	91
9.19 Kratkoročna dana posojila .....	91
9.20 Kratkoročne poslovne terjatve in druga sredstva .....	91
9.21 Sredstva iz pogodb s kupci .....	94
9.22 Denarna sredstva .....	94
9.23 Kapital .....	94
9.24 Nekatrkoročne finančne obveznosti .....	96
9.25 Nekatrkoročne finančne obveznosti iz najemov .....	97
9.26 Nekatrkoročne poslovne in druge obveznosti .....	98
9.27 Rezervacije .....	98
9.28 Nekatrkoročne obveznosti iz pogodb s kupci .....	98
9.29 Kratkoročne finančne obveznosti .....	99
9.30 Kratkoročne finančne obveznosti iz najemov .....	99
9.31 Kratkoročne poslovne obveznosti in obveznosti iz pogodb s kupci .....	99
9.32 Obveznosti za davek iz dobička .....	101
9.33 Transakcije s povezanimi osebami .....	101
9.34 Finančni inštrumenti .....	104
9.35 Potencialne obveznosti iz naslova tožb in druge .....	105

# 1. HITER PREGLED

## 1.1. Pomembnejši finančni podatki in kazalniki

Pomembnejši konsolidirani finančni podatki	H1 PL'24	H1 PL'23	Indeks
Prihodki od prodaje iz pogodb s kupci	8.149.816	7.627.876	107
Drugi poslovni prihodki	2.169.025	1.740.577	125
Poslovni prihodki (Kosmati donos iz poslovanja)	10.318.841	9.368.453	110
Poslovni izid pred davki	1.924.689	2.026.907	95
Čisti poslovni izid obračunskega obdobja	1.655.962	1.808.030	92
Čisti denarni tok ( čisti poslovni izid + amortizacija)	3.433.083	3.373.791	102
Bilančna vsota	19.508.728	19.665.473	99
Nekratkoročna sredstva	11.859.191	10.905.299	109
Kratkoročna sredstva	7.649.537	8.760.174	87
Kapital	11.028.103	9.684.207	114
Nekratkoročne obveznosti	1.705.479	2.369.541	72
Kratkoročne obveznosti	6.775.147	7.611.726	89
<b>KAZALNIKI</b>			
Poslovni izid pred davki/kosmati donos – %	18,65	21,64	86
Poslovni izid pred davki /kapital – %	17,45	20,93	83
Čisti poslovni izid / kapital – %	15,02	18,67	80
Čisti poslovni izid /delnica – EUR	0,78	0,84	93
Stopnja samostojnosti (kapital/bilančna vsota) – %	56,53	49,24	115
Likvidnost (kratkoročna sredstva./kratkoročne obveznosti ) – %	112,91	115,09	98

Poslovni izid pred davki: čisti poslovni izid obračunskega obdobja + davek iz dobička + odloženi davki

Čisti poslovni izid /delnico: osnovni čisti dobiček na delnico (MRS 33)

## 1.2 Podatki o delnici

<b>DELNICA</b>	<b>31.12.2023</b>	<b>31.12.2022</b>	<b>Indeks FY24/FY23</b>
Število izdanih navadnih delnic	2.189.884	2.189.884	100
- od tega število odkupljenih lastnih delnic 31.12.	73.346	43.683	168
Knjigovodska vrednost delnice na zadnji dan poslovnega leta (EUR) (kapital/št. izdanih navadnih delnic)	5,21	4,51	115
<b>Tržne cene delnice na Ljubljanski borzi vrednostnih papirjev</b>			
Najvišji tečaj v letu (EUR)	12,60	9,60	131
Najnižji tečaj v letu (EUR)	10,60	7,50	141
Povprečni enotni tečaj v letu (EUR)	11,45	8,39	136
Tečaj zadnjega trgovalnega dne v letu (EUR)	11,80	9,05	130
Tržna vrednost kapitala (EUR) (št. izdanih navadnih delnic* tečaj zadnjega trgovalnega dne v letu)	25.840.631	19.818.450	130
Donos na delnico v tekočem letu (tečaj zadnjega trg. dne tekočega leta/tečaj zadnjega trg. dne preteklega leta)	1,30	1,59	82
Donosnost na delnico v tekočem letu (tečaj zadnjega trg. dne tekočega leta - tečaj zadnjega trg. dne preteklega leta) (EUR)	2,75	3,35	82
P/BV (povprečna tržna cena delnice/knjigovodska vrednost delnice)	2,20	1,86	118
P/E (povprečna tržna cena delnice/čisti poslovni izid obračunskega obdobja na delnico)	14,63	9,96	147

\* Knjigovodska vrednost delnice je izračunana brez upoštevanja odkupljenih delnic

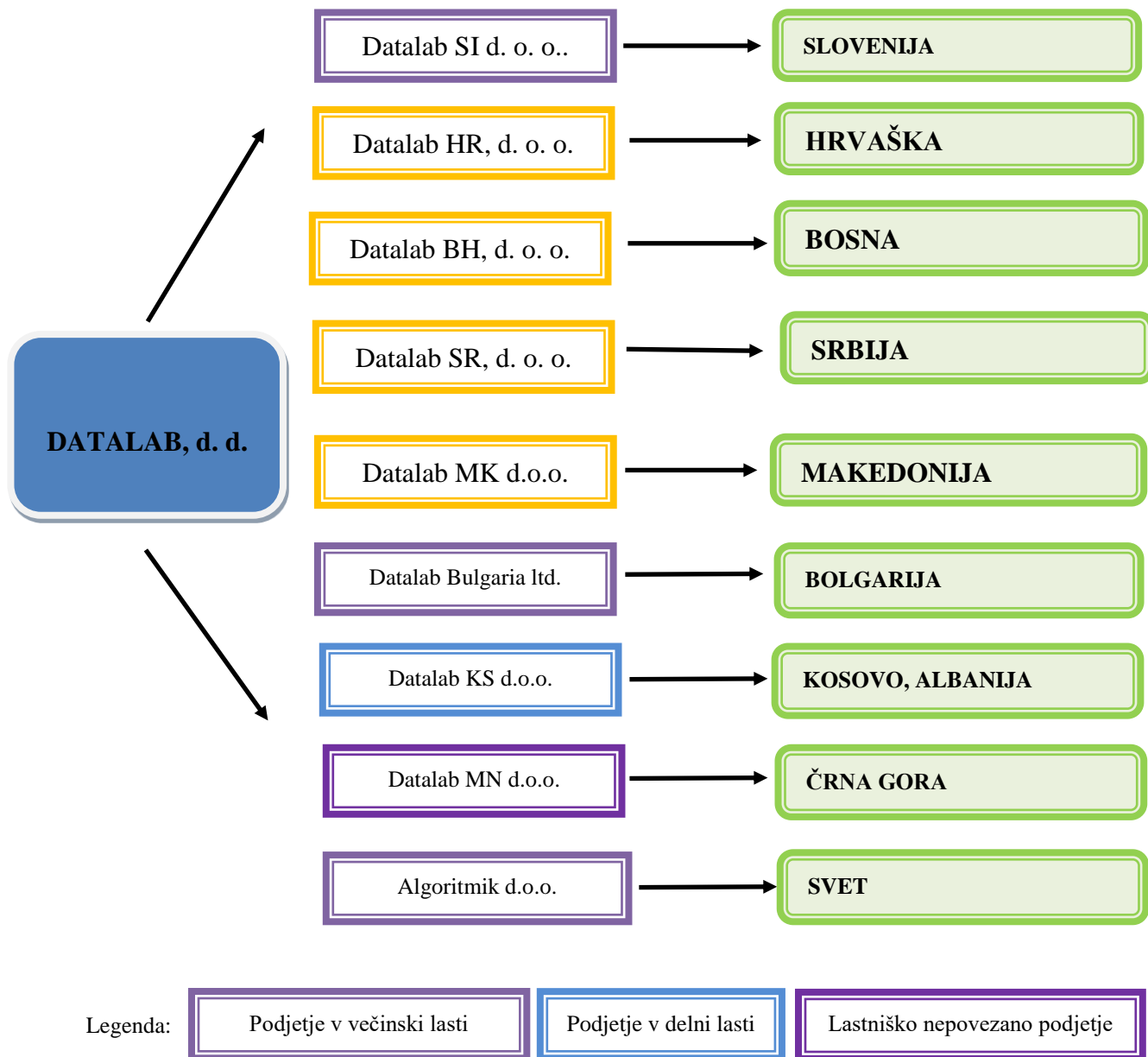
\* Povprečni enotni tečaj = povprečni uradni tečaj (ne ponderiran s prometom )

\* Povprečna tržna cena delnice = povprečni enotni tečaj v letu

### 1.3 Struktura skupine

#### KORPORATIVNO UPRAVLJANJE

Datalab Tehnologije je družba z enotirnim sistemom upravljanja, njen najvišji organ odločanja pa je upravni odbor. Upravni odbor trije neizvršni direktorji in en izvršni direktor. Upravni odbor je tudi revizijsko komisijo katere član poleg neizvršnih direktorjev je tudi zunanji član s primernimi strokovnimi izkušnjami v Sloveniji. Upravni odbor in vse njegove komisije delujejo skladno z ustreznimi poslovniki.



#### ORGANIZACIJA

Organizacija skupine DATALAB je razdeljena na tri nivoje: Upravni odbor, izvršni direktor s podpornimi funkcijami v obliki direktorjev/vodij posameznih področij in direktorji hčerinskih družb. V prvi polovici poslovnega leta 2024 smo v skupini Datalab zaposlovali 260 oseb. V primerjavi z enakim obdobjem prve polovice poslovnega leta 2023 se je število zaposlenih povečalo za skoraj 20%.

FY'24 H1	SI			HR			BA			RS			MK			KO			BG			Algo			Skupaj SUB-i		
	24	23	Index 24/23	24	23	Index 24/23	24	23	Index 24/23	24	23	Index 24/23	24	23	Index 24/23	24	23	Index 24/23	24	#	Index 24/23	24	#	Index 24/23	24	23	Index 24/23
<b>A. Čisti prihodki</b>	2.77	2.66	104	1.81	2.05	88	92	85	107	1.96	1.75	112	82	69	119	31	36	85	54	0	0	23	0	0	8.612	8.061	107
<b>I) Neto prodaja izdelkov in storitev</b>	2.77	2.66	104	1.78	1.93	92	92	85	107	1.96	1.75	112	80	65	122	31	36	85	54	0	0	13	7	0	8.476	7.904	107
a. Licenčnine	283	209	136	230	328	70	20	19	101	396	373	106	17	13	128	14	19	75	10	0	0	71	0	0	1.382	1.266	109
b. Storitve gostovanja	677	652	104	73	61	120	10	6	142	273	214	127	96	81	119	3	1	250	0	0	0	0	0	0	1.227	1.083	113
c. Osveževanja	1.02	956	107	757	658	115	39	30	129	768	630	122	13	12	110	0	7	0	8	0	0	0	0	0	3.084	2.680	115
d. Transakcijske storitve	185	170	109	132	110	120	13	9	144	98	59	167	9	7	138	0	0	0	0	0	0	0	0	0	436	354	123
e. Storitve	420	411	102	387	570	68	16	14	114	253	303	84	35	26	132	13	8	158	17	0	0	66	0	0	1.676	1.705	98
f. Šolanje in certificiranje	19	16	121	29	35	83	2	0	732	7	1	627	0	0	0	0	1	31	0	0	0	0	0	0	57	53	108
g. Marketing	6	103	6	0	11	0	13	2	565	2	22	8	0	2	27	0	0	0	0	0	0	0	0	0	21	139	15
h. Delo za korporacijo	47	60	79	178	163	110	25	11	21	162	148	109	34	39	88	0	0	0	19	0	0	0	0	0	466	528	88
i. Drugo	81	52	157	1	1	91	0	0	80	6	3	216	0	0	16	0	0	0	0	0	0	0	0	0	88	56	158
j. Čisti prihodki od najemnin	39	39	100	0	0	0	0	0	0	0	0	0	0	0	0	0	0	0	0	0	0	0	0	0	39	39	100
<b>II) Neto prodaja blaga in materiala</b>	0	0	0	23	123	19	0	0	0	0	0	0	20	34	58	0	0	0	0	0	0	93	0	0	137	157	87
<b>B. Stroški</b>	2.30	2.36	97	1.57	1.76	89	72	74	97	1.62	1.56	104	57	50	114	52	46	113	10	5	0	22	0	0	7.170	6.981	103
<b>I) Royalty</b>	1.22	1.30	94	638	686	93	35	33	104	767	854	90	19	19	103	2	7	27	12	0	0	0	0	0	3.191	3.382	94
a. licenčnine	72	61	118	61	70	87	43	57	76	88	91	96	45	35	127	0	2	17	3	0	0	0	0	0	312	317	98
<b>II) Stroški dela</b>	825	712	116	635	742	86	27	33	83	560	480	117	27	21	132	41	32	129	67	0	0	17	0	0	2.855	2.512	114
<b>III) Stroški materiala in storitev</b>	220	320	69	250	217	115	73	63	117	263	199	132	59	56	105	8	5	143	23	0	0	25	0	0	919	860	107
a. od tega najemnine	3	2	148	5	0	519.200	0	0	50	0	0	0	0	0	0	3	3	120	2	0	0	0	0	0	13	4	303
b. od tega stroški prodaje	52	54	97	84	68	122	22	23	96	137	101	135	4	2	180	0	0	0	0	0	0	0	0	0	299	249	120
<b>C. Finančni prihodki</b>	0	8	4	0	1	1	0	0	13	0	0	85	1	2	35	0	0	0	0	0	0	0	0	0	1	12	12
<b>D. Finančni odhodki</b>	2	4	54	6	6	94	2	2	74	10	9	108	3	2	119	0	0	0	1	0	0	2	0	0	24	24	103
<b>E. Neto dobiček/izguba obdobja</b>	335	145	231	89	212	42	10	89	115	248	106	234	15	10	153	-	-	214	-52	0	0	6	0	0	859	641	134

(Podatki v tabeli so izključno za analitične namene in se lahko razlikujejo od podatkov uporabljenih v konsolidacijskih bilancah hčerinskih podjetij.) Preglednica razdelitve skupin prihodkov ter glavnih stroškov po hčerinskih podjetjih za prvo polovico letošnjega poslovnega leta (1. 7. 2023-31.12.2023) in lanskega leta (1. 7. 2022-31.12. 2022) v 1000 EUR



## 2. POROČILO IZVRŠNEGA DIREKTORJA



*Naše poslanstvo je omogočiti uporabo stroškovno učinkovite podjetniške informatike na svetovni ravni malim in srednjim podjetjem in s tem olajšati njihovo delo, jim pomagati biti bolj konkurenčni, povečati verjetnost preživetja ter spremeniti njihove podatke v dobiček.*

Poslovno leto '24 smo začeli z objavo prevzemne ponudbe. Naša uvrščenost na Ljubljansko borzo v dobrih 15 letih ni prinesla željenih rezultatov. Večino časa je bil tečaj naše delnice bistveno pod ekonomsko vrednostjo, trg pa nelikviden. Vztrajanje na njem pa vsako leto dražje: tako iz stališča neposrednih stroškov kot tudi iz povezanih stroškov (npr. priporočila Združenja Manager, članov nadzornih svetov), kjer se v javne družbe poizkuša vsiliti DEI koncepte. Več kot 3 leta smo iskali primerne strateškega investitorja in ga našli v investicijski družbi Rucio iz Luksemburga. Prevzemno ponudbo smo zaposleni, management in Rucio uspešno končali septembra, čaka nas pa še odhod iz borze proti koncu tega koledarskega leta.

V prvem polletju poslovnega leta '23 smo dosegli 20% rast konsolidiranih prihodkov iz prodaje in 4% manjši polletni dobiček kot lani. Slabši dobiček je posledica intenzivnega investicijskega cikla, ki bo trajal predvideno še do konca poslovnega leta '24.

V razvoju nadaljujemo prehod na PANTHEON WEB platforme in granule. Do decembra smo večinoma končali refaktor SQL programske kode jedra PANTHEONa ki se uporablja na vseh platformah. Pripravljamo se na izid nekaj novih produktov (Web Manufacturing terminal, Apolon, dodatne granule, ...) s katerimi bomo še zaokrožili ponudbo podjetjem koristnih programskih orodij. Varnost rokovanja z informacijami postaja vse bolj pomembna, zato zaključujemo pridobitev ISO 27001 certifikata za našo skupino.

V pol leta smo število uporabnikov neto povečali za 1005 uporabnikov on-premise (-15% glede na lani), 688 retail on-premise licenc (+17% glede na lani), 346 uporabnikov na Oblaku ter 287 novih uporabnikov retail v Oblaku.

Prihodki iz osveževalnih pogodb so nižja za 18% glede na preteklo leto iz znaša 2.6 mio EUR. Padec je posledica tehnične spremembe pri zaračunavanju osveževalnih pogodb, ki jo izvajamo v PL'24, rezultati brez te prilagoditve pa bi bili za 15% boljši kot lani.

Začeli smo s trženjem Granul – posameznih ERP funkcionalnosti, licencirane na imenovane uporabnike, s katero lahko naši uporabniki vsem svojim zaposlenim omogočajo dostop do evidence delovnega časa in drugih HR modulov, vpogleda v dokumentni sistem, ... na svojim mobilnih telefonih za ceno ene kavice mesečno (večina granul je v rangi 0.99-1.99€/mesec) - kjer smo za popularizacijo uporabe uporabnikom omogočili brezplačno polletno uporabo. Prihodki iz gostovanja (Oblak) so tako višji za 13.2%.

Vsekakor pa se na vseh trgih pozna počasno ohlajanje gospodarstva ter inflatorni pritiski. Na te trende se odzivamo z usmerjenjšim iskanjem novih uporabnikov ter naslavljanjem posameznih industrijskih vertikal. Glavna pozornost pa velja povečanju prihodka na uporabnika (ARPU) s transakcijskimi

prihodki ter dopolnilnimi produkti (npr. Granule). Pri transakcijskih prihodkih smo dosegli 23% rast glede na prejšnje leto, bistveno povečanje prihodkov v tem segmentu pa pričakujemo v naslednjih letih – največ preko rasti diskovnega prostora, ki ga zasedajo naši novi uporabniki.

Pozna se novembra '22 začeta debirokratizacija in povečanje produktivnosti v našem poslovanju, kar je prineslo tudi občutno zmanjšanje režijskih stroškov. Dobiček tako v hčerinskih podjetjih kot pri materi zato raste.

**Poslovni prihodki:** Skupina Datalab je v obdobju 1.7. – 31.12.2023 povečala prihodke od prodaje na ciljnih trgih, ki znašajo 8.150 t€ za 7% v primerjavi z istim obdobjem preteklega leta. Če pogledamo poslovanje na glavnih trgih in po glavnih produktivnih skupinah vidimo sledeče (domači in tuji trgi):

- prihodki iz prodaje licenčnin so zrasli za 3.9 glede na prejšnje leto.
- prihodki iz osveževalnih pogodb so višji za 15.3%.
- prihodki iz storitev so padli za 6.3% zaradi počasnejšega zaključevanja projektov.
- Oblak (gostovanje ali hosting) je zrastel za 13.2%
- Transakcijske storitve so se dvignile za 23.1%

**Drugi prihodki** (predvsem usredstvovanje razvoja) so z 2.169 t€ za 25% višji kot lani.

**Poslovni odhodki** so znašali 8.314 tEUR in so za 18% višji kot v enakem obdobju preteklega leta. V tem obdobju so se povečali tako stroški porabe materiala, blaga in storitev (indeks 120) kot tudi stroški dela (indeks 118).

Finančni prihodki so se zmanjšali za 47% na 4.9tEUR, medtem ko so se finančni odhodki zmanjšali za 71% na 86t EUR. Glavnina finančnih odhodkov izvira iz stroška izvedbe delniških opcij za zaposlene, kjer smo v pridobivanju lastnih delnic zaradi višjega tečaja ustvarili izgubo.

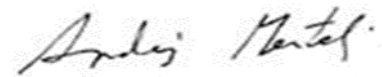
Med poslovne odhodke v polletju prištevamo tudi plačan »withholding tax« v hčerinskih podjetjih, ki ga potem poračunamo ob koncu leta.

**Čisti dobiček** v prvi polovici poslovnega leta znaša 2.0005 tEUR in je glede na enako obdobje preteklega leta nižji za 13%. Prihodki in stroški SUB-ov (hčerinska podjetja doma in v tujini) so v konsolidiranih računovodskih izkazih prikazani z odštetimi medsebojnimi prometmi med hčerkami in materjo.

Razen v primeru večjih tržnih pretresov predvidevamo da bomo leto končali po načrtih in prepričani smo, da bodo vsi deležniki v skupini DATALAB še naprej zadovoljni z našim poslovanjem.

Ljubljana, 18. marec 2023  
glavni izvršni direktor

Andrej Mertelj,



## 3. PREDSTAVITEV DRUŽBE

### 3.1 Osnovni podatki

**Kratki naziv:** DATALAB d. d.

**Dolgi naziv:** DATALAB Tehnologije d. d.

**Registracija:** Družba je vpisana v sodni register pod št. registrskega vložka 13865100 pri Okrožnem sodišču v Ljubljani pod št. sklepa SRG 200306489 dne 21. 11. 2003

**Organizacijska oblika:** Delniška družba

**Osnovni kapital:** 4.379.768 EUR

**Matična številka:** 1864629

**Davčna številka:** 87965399

**Šifra dejavnosti:** 58.290 – Drugo izdajanje programja

#### **Transakcijski računi:**

IBAN SI56 0400 1004 9303 925 NOVA KBM d.d.

IBAN SI56 3400 0101 6715 370 Sparkasse d.d.

**Naslov:** Hajdrihova 28c, 1000 Ljubljana

**Telefon:** (01) 252 89 00

**Telefaks:** (01) 252 89 10

**E-naslov:** [info@datalab.si](mailto:info@datalab.si)

**Spletno mesto:** [www.datalab.si](http://www.datalab.si)/[www.datalab.eu](http://www.datalab.eu)

## 3.2 Družbe v skupini Datalab

SLOVENIJA

**Datalab SI, d. o. o.**

Hajdrihova 28c  
1000 Ljubljana, Slovenija  
Telefon: +386 1 252 89 00  
Telefaks: +386 1 252 89 10  
Info@datalab.si  
www.datalab.si  
direktor: Stanislav Brlečič

HRVAŠKA

**DATALAB HR, d. o. o.**

Avenija V. Holjevca 40  
10000 Zagreb  
Hrvaška  
Telefon: +385(01)35 35 595  
info@datalab.hr  
www.datalab.hr  
direktor: Danilo Tomšič

SRBIJA

**Datalab SR, d. o. o.**

Bulevar Arsenija Černojevića 99V  
11000 Beograd, Srbija  
Telefon: +381 1 311 94 39  
[info@datalab.rs](mailto:info@datalab.rs)  
[www.datalab.rs](http://www.datalab.rs)  
Direktor: Borko Ristić

BOLGARIJA

**Datalab Bulgaria ltd.**

13 Tintyava, Izgrev  
1113 Sofia, Bulgaria  
Telefon: +359 2 96 09 750  
+359 2 96 09 752  
[info@datalab.bg](mailto:info@datalab.bg)  
[www.datalab.bg](http://www.datalab.bg)  
Direktor: Sasho Jovanovski

BOSNA IN HERCEGOVINA

**Datalab BA, d. o. o.**

Vilsonovo šetalište 10  
71000 Sarajevo, BIH  
Telefon: +387 33 652 101  
info@datalab.ba  
www.datalab.ba  
direktor: Nedim Pašić

MAKEDONIJA

**Datalab MK, d. o. o.**

Bul. 8mi Septemvri 2/2, 5 kat  
1000 Skopje, Makedonija  
Telefon: +389 2 3079 231  
[info@datalab.com.mk](mailto:info@datalab.com.mk)  
[www.datalab.com.mk](http://www.datalab.com.mk)  
Direktor: Sasho Jovanovski

SLOVENIJA

**Algoritmik d.o.o.**

Hajdrihova ulica 28c  
1000 Ljubljana  
[info@algoritmik.si](mailto:info@algoritmik.si)  
[www.algoritmik.si](http://www.algoritmik.si)  
Direktor: Klavdij Starman

## Pridružene ali pogodbeno povezane družbe

ČRNA GORA\*

**Datalab MN, d. o. o.**

City kvart, Vojvode Maša Đurovića 2-6

81000 Podgorica, Črna gora

Telefon: +382 20 223 131

Telefaks: +382 20 248 902

info@datalab.co.me

www.datalab.me

Direktor: Danko Obradović

*\*pogodbeno povezana družba*

KOSOVO\*

**Datalab d. o. o.**

Rr. Vicianum Veranda C2.7 H.1 Nr.11

Arbëria 3, 10000 Prishtina, Kosovo

Telefon: + 381 38 749 045

Telefaks: +381 1 311 94 39

info@datalabks.com

www.datalabks.com

Direktor: Armend Zeqiraj

*\*pridruženo podjetje*

## Razdelitev nalog

Datalab je poslovanje razdelil na tri nivoje, v katerih se odražajo tudi denarni tokovi.

- 1. nivo:** Matična družba razvija programsko opremo in povezane poslovne prakse ter upravlja celotno mrežo.
- 2. nivo:** Hčerinske družbe so odgovorne za lokalizacijo PANTHEON-a v njihovi državi. Lokalizacija zajema prevod uporabniškega vmesnika ter prilagoditev programa lokalni zakonodaji in poslovnemu okolju. Hčerinske družbe nudijo podporo partnerjem in so vezni člen med svetovalci pri partnerjih in razvojnikih v matični družbi. Vsaka hčerinska družba mora vzpostaviti lokalni podporni center, kjer nudijo podporo glede prodaje, licenciranja in manjših tehničnih težav preko telefona, spletne aplikacije in elektronske pošte.
- 3. nivo:** Datalab partnerji ali interni ServiceDesk (le-ta podpira direktne prodaje in PA Hosting) implementirajo PANTHEON, nudijo podporo in aktivirajo naročnine za kupce. Zaradi pomanjkljivosti v partnerskem kanalu, ki ni bil pripravljen/usposobljen podpirati mikro podjetij in mu je manjkal fokus na računovodske servise, smo v letu 2010 začeli z vzpostavitvijo Datalab Direct prodaje ter podpore preko Datalab ServiceDesk službe. Te službe smo v PL'11 dopolnili z direktno prodajo osveževalnih pogodb ter ga v PL'12 izgradili v samostojen oddelek z namenom korekcije dogajanja na trgu.

## 3.3 IZJAVA O UPRAVLJANJU

### 3.3.1 Nosilci upravljanja družbe

Upravljanje matične družbe Datalab d. d. poteka v skladu z Zakonom o gospodarskih družbah, pravili Ljubljanske borze, statutom družbe, internimi akti in pravilniki. Pomembno vodilo pri upravljanju predstavlja tudi Kodeks upravljanja javnih delniških družb. Njegova določila so skoraj v celoti upoštevana, odstopanja pa so navedena v izjavi o skladnosti poslovanja s Kodeksom upravljanja javnih delniških družb, ki je sestavni del letnega poročila.

Upravljanje družbe deluje po enotirnem sistemu: družbo vodi upravni odbor, katerega član je tudi izvršni direktor.

Nosilci upravljanja so skupščina delničarjev in upravni odbor.

### 3.3.2 Skupščina delničarjev

Skupščina delničarjev je organ družbe, v katerem delničarji uresničujejo svoje pravice v zadevah družbe. Skliče jo upravni odbor družbe, praviloma enkrat letno. Lahko jo skliče na lastno pobudo, na zahtevo izvršnega direktorja ali na zahtevo delničarjev, ki predstavljajo vsaj dvajset odstotkov osnovnega kapitala družbe. Upravičenec, ki zahteva sklic skupščine, mora ob zahtevi posredovati upravnemu odboru tudi obrazložen in utemeljen namen in razlog sklica.

Najpomembnejše zadeve, o katerih odločajo delničarji na redni letni skupščini, so delitev in uporaba bilančnega dobička, podelitev razrešnice upravnemu odboru in izvršnemu direktorju ter imenovanje revizorja za tekoče leto. Udeležijo se je lahko vsi delničarji oziroma njihovi pooblaščenca, ki družbi prijavijo svojo udeležbo najpozneje konec četrtega dne pred skupščino..

Sklicevanje skupščine in druge pomembne zadeve, potrebne za njeno izvedbo, so predpisane s statutom družbe, ki je dostopen na spletnih straneh AJPES. Sklic skupščine je objavljen v sistemu elektronskega obveščanja Ljubljanske borze d. d. SEONet, na spletnih straneh družbe, na spletni strani AJPES ali dnevniku, ki izhaja na območju cele Slovenije.

Na 24. redni skupščini, ki je potekala 19.12.2023, so se delničarji seznanili s poročilom o prejemnik članov organov vodenja in nadzora ter izvršnih direktorjev skupaj z revizorjevim poročilom za poslovno leto 2023, z Letnim poročilom za poslovno leto 2023 in sprejeli sklepe o uporabi bilančnega dobička, odločali o razrešnici članom upravnega odbora in izvršnim direktorjem za poslovno leto 2023, podaljšali mandatne dobe obstoječim članom Upravnega odbora, izglasovali uvedbo dvotirnega sistema upravljanja v družbi – sprememba statuta, uvedbo dvotirnega sistema upravljanja v družbi – imenovanje članov Nadzornega sveta in podelili pooblastilo Upravi za nakup in odsvajanje lastnih delnic. Sprejeli sklepi so objavljeni na SeoNet-u, Ajpesu in na spletni strani družbe Datalab d.d.

### 3.3.3 Upravni odbor družbe

Upravni odbor družbe Datalab Tehnologije d. d. je deloval deloval v zasedbi šestih članov. Člane upravnega odbora imenuje skupščina za dobo največ šest let, v kolikor sklep o imenovanju ne določa drugače, z možnostjo ponovnega imenovanja.

Upravni odbor odloča na sejah in mora biti sklican vsaj enkrat v četrtletju. Sejo sklicuje predsednik na lastno pobudo ali na pobudo kateregakoli člana.

Upravni odbor družbe v prvi polovici poslovnega leta 2024 sestavljali:

Ime in priimek	Funkcija	Prvo imenovanje na funkcijo	Zaključek funkcije / mandata	Spol	Državljanstvo	Letnica rojstva	Izobrazba	Članstvo v organih nadzora z družbo nepovezanih družb
<b>Andrej Brlečič</b>	Predsednik upravnega odbora in član revizijske komisije	10.12.2019	18.6.2024	Moški	Slovensko	1964	Inženir elektrotehnike	Določeni člani upravnega odbora prevzemajo zadolžitve tudi v organih nadzora ali vodenja drugih družb, vendar ne v obsegu, ki bi vplivalo na njihovo delo v upravnem odboru Datalab d.d. Pri tem upoštevajo določila Zakona o gospodarskih družbah.
<b>Andrej Mertelj</b>	Član upravnega odbora in glavni izvršni direktor	18.6.2020	18.6.2024	Moški	Slovensko	1970	Matematični tehnik	
<b>Moreno Rodman</b>	Član upravnega odbora	18.6.2020	18.6.2024	Moški	Slovensko	1964	Ekonomist	
<b>Ambrož Jarc</b>	Član upravnega odbora in izvršni direktor za področje prodaje	29.6.2021	18.6.2024	Moški	Slovensko	1965	Inženir elektrotehnike in ekonomist MBA	
<b>Mateja Cejan</b>	Član upravnega odbora in izvršni direktor za področje razvoja	28.2.2022	18.6.2024	Ženski	Slovensko	1975	Ekonomist	
<b>Ivan Simič</b>	Član upravnega odbora in predsednik revizijske komisije	20.12.2022	18.6.2024	Moški	Slovensko	1959	Pravnik	

### 3.3.4 Upravljanje v Skupini

Skupino Datalab sestavljajo obvladujoča družba Datalab d. d. ter odvisna podjetja v posameznih državah. V Sloveniji je družba DATALAB Tehnologije d. d. aktivnosti upravljanja partnerskega kanala tako kot v ostalih državah avgusta 2010 prenesla na ločeno podjetje – Datalab SI d. o. o.. Tako je oblikovan tudi poslovni načrt za prihodnjih pet let: obvladujoča družba Datalab d. d. skrbi za razvoj, trženje blagovne znamke ter upravljanje skupine, odvisna podjetja (t. i. SUB-i) pa skrbijo za upravljanje partnerske mreže v posameznih državah – Sloveniji, Hrvaški, Bosni, Srbiji in Makedoniji. Obvladujoče podjetje ima v odvisnih podjetjih več kot 90 % delež.

Za vsa podjetja veljajo enotna pravila upravljanja, organiziranosti in delovanja. Datalab d. d. kot obvladujoče podjetje postavlja strateške usmeritve in operativne cilje vsem podjetjem v skupini in spremlja uresničevanje načrtov.

### **3.3.5 Sistem notranjih kontrol**

Kakovostne računovodske informacije so eden od temeljev za odgovorno sprejemanje poslovnih odločitev. Za zagotavljanje računovodskih informacij je odgovoren upravni odbor družbe, zagotavljamo pa jih z upoštevanjem računovodskih standardov, primernimi računovodskimi usmeritvami, poenoteno računovodsko politiko na ravni Skupine Datalab, pravočasno in ustrezno pripravo podatkov, poročil in analiz in z rednim letnim nadziranjem procesa računovodenja v revizijskih postopkih.

Tveganja obvladujemo z notranjimi kontrolami, to je različnimi usmeritvami in postopki, ki jih izvajamo na različnih ravneh. S tem zagotavljamo učinkovitost in uspešnost delovanja, zanesljivost računovodskega poročanja ter skladnost z veljavnimi zakoni in predpisi. Računovodske kontrole so tesno povezane s kontrolami na področju informacijske tehnologije, ki med drugim zagotavlja omejitve in nadzor dostopov do omrežja, podatkov in aplikacij ter popolnost in točnost zajemanja in obdelovanja podatkov.

Polega avtomatiziranih poročil iz PANTHEON-a (na nivoju skupine) o finančnem stanju, doseganju plana ter drugih ključnih informacijah podjetja (npr. stanje napak, uspešnost razvoja, ...), računovodska služba pripravlja redna obdobja poročila posameznih poslovnih funkcij, ki uporabnikom dajejo uporabne informacije za poslovne odločitve. Posebno pozornost posvečamo prodajnim podatkom, ustvarjeni dodani vrednosti, produktivnosti profitnih centrov in računovodskim izkazom. Računovodske izkaze spremljamo po posameznih profitnih centrih, ki so enotno oblikovana za celotno Skupino.

### **3.3.6 Revizijska komisija**

Revizijska komisija je vsakokrat poročila o poslovanju obravnavala na svoji seji pred sejo upravnega odbora in poročala o svojih ugotovitvah za finančni del ter tako na nek način oblikovala v tem delu tudi izhodišča za razpravo na sejah upravnega odbora.

Sestava revizijske komisije v prvi polovici poslovnega leta 2023:

1. Ivan Simič, predsednik revizijske komisije
2. Andrej Brlečič, član revizijske komisije
3. Marko Hočevar, zunanji član

### **3.3.7 Zunanja revizija**

Zunanjo revizijo izvaja pooblaščen revizijska družba, ki poleg redne letne revizije posreduje tudi strokovna opozorila in napotke za izboljšanje sistema notranjih kontrol ter za obvladovanje vseh vrst tveganj.

V poslovnih letih 2022, 2023 in 2024 izvaja revizijo družba UHY Revizija in svetovanje d.o.o., Vurnikova ulica 2, 1000 Ljubljana kar je bilo potrjeno na 22. redni skupščini družbe Datalab d.d. dne 28.2.2022.

### **3.3.8 Izjava o skladnosti poslovanja s kodeksom o upravljanju javnih delniških družb**

Upravni odbor in izvršni direktor družbe Datalab d. d. izjavljata, da tudi v poslovnem letu 2024 upoštevata določbe Kodeksa upravljanja javnih delniških družb, katerega spremembe in dopolnitve so bile sprejete oktobra 2016 in stopile v veljavo s 1.1.2017 in od sprejetja sprememb in dopolnitev, ki veljajo od 1.1.2022 dalje tudi novi Kodeks upravljanja javnih delniških družb in v skladu s katerim se bo družba ravnala v nadaljevanju, razen pri določbah, navedenih v nadaljevanju. Besedilo kodeksa je javno dostopno na spletni strani Ljubljanske borze vrednostnih papirjev, <http://www.ljse.si>.

## **Poglavje: OKVIR UPRAVLJANJA DRUŽB**

*1 Osnovni cilj delniške družbe, ki opravlja pridobitno dejavnost, je maksimiranje vrednosti družbe. Ta in drugi cilji, ki jih družba zasleduje pri opravljanju svoje dejavnosti, kot sta dolgoročno ustvarjanje vrednosti za delničarje in upoštevanje socialnih in okolijskih vidikov poslovanja za zagotavljanje trajnostnega razvoja družbe, se navedejo v statutu družbe.*

Pojasnilo: Organi družbe vseskozi delujejo v skladu z osnovnim ciljem, to je maksimiranje vrednosti za kupce, zaposlene in lastnike. Splošni cilji družbe so navedeni v srednjeročnem in vsakoletnem letnem planu, strateški pa na uradni spletni strani družbe in v letnih poročilih.

*2 Uprava skupaj z nadzornim svetom oblikuje in sprejme Politiko upravljanja družbe, v kateri določi poglobitve usmeritve upravljanja družbe z upoštevanjem zastavljenih dolgoročnih ciljev družbe, ter z njo seznanjeni vse deležnike z razkritjem na spletnih straneh družbe.*

*2.1. Pri oblikovanju Politike upravljanja družbe uprava sodeluje z nadzornim svetom. Pri tem se upošteva razvojne potrebe družbe in specifične lastnosti družbe, kot sta njena velikost in dejavnost. Pri tem nadzorni svet za posamezno poslovno leto oblikuje načrt lastnih aktivnosti ter opredeli vsebine, kot so na primer sprejem koledarja sej, ključne vsebine nadzora, oblike komunikacije z upravo, vloga nadzornega sveta pri sprejemanju Politike upravljanja družbe in Politike raznolikosti, ki se izvaja v zvezi z zastopanstvo v organih vodenja ali nadzora družbe, vrednotenje delovanja nadzornega sveta, vloga nadzornega sveta pri presoji sistemov notranjih kontrol (zlasti sistema upravljanja tveganj, notranje revizije, finančnih in operativnih kontrol ter sistema skladnosti z zakonodajo in relevantnimi standardi) in postopek oblikovanja predlogov sklepov skupščine, zlasti predlogov za imenovanje članov nadzornih svetov. Pri oblikovanju Politike upravljanja družbe se lahko družba sklicuje na druge javno dostopne dokumente.*

Pojasnilo: V Datalab d. d. imamo enotirni sistem upravljanja družbe. Tako, da to določilo in druga v skladu s tem kodeksom namesto se smiselno upošteva vloga upravnega odbora in izvršnih direktorjev namesto nadzornega sveta in uprave.

*2.2. Politika upravljanja se redno posodablja in je vedno skladna z aktualnimi usmeritvami korporativnega upravljanja v družbi. Vsebuje datum zadnje posodobitve in je dostopna na spletnih straneh družbe.*

Pojasnilo: Datalab d. d. nima oblikovanega dokumenta Politika upravljanja družbe. Upravni odbor družbo upravlja v skladu z veljavno zakonodajo, Kodeksom upravljanja javnih delniških družb in vrednotami, ki so bile sprejete na ravni celotne skupine.

### **Politika raznolikosti**

4. Nadzorni svet določi vidike raznolikosti, ki so primerni za organe vodenja in nadzora v družbi in skladno z zakonodajo in priporočili dobre prakse na tem področju. Nadzorni svet oblikuje in sprejme Politiko raznolikosti, ki se izvaja v zvezi z zastopanstvo v organih vodenja in nadzora družbe.

Pojasnilo: Politika raznolikosti v družbi ni oblikovana saj je v družbi temeljno in edino vodilo meritokracija. Zato sta v vodstvu podjetja dobro zastopana oba spola in tudi tujci. Zaposlitvene možnosti in možnosti napredovanja so nevtralne, zaradi česar ima družba za panogo nadpovprečno zastopano žensk. Zaposlene opolnomočujemo, da izražajo pokončno držo, jasno zastopajo svoja stališča, vizije in pripombe.

Podjetje ima visoko razvito kulturo komuniciranja ter možnosti vsakogar sodelujočega za predloge in kritike znotraj vsakodnevnega delovnega procesa. Iniciative podjetje nagraduje z različnimi ukrepi, od katerih je najpogostejši dodatek v višini 3-10% pri plači ter dodatnimi točkami pri ocenjevanju za dodeljevanje delniških opcij. Brez odkrite komunikacije, jasnega lastništva nalog ter prevzemanja odgovornosti za svoje delo naš razvoj ne bi bil mogoč. Vsak



od deležnikov Družbe ima možnost, da se obrne na Upravni odbor družbe. Družba ima sprejete ukrepe za zaščito prijaviteljev skladno z zakonodajo.

### ***Izjava o upravljanju***

5.6 Družba vsaj enkrat na tri leta zagotovi zunanjo presojo ustreznosti izjave o upravljanju. Zunanjo presojo mora opraviti neodvisna institucija, ki ima ustrezne strokovne reference. Zunanja presoja se ne šteje za posle dajanja zagotovil, ki jih opravljajo računovodski strokovnjaki z javnim pooblastilom (revizorji) ali računovodski strokovnjaki, ki nimajo javnega pooblastila (npr. notranji revizorji). Opravi se ločeno od revizije letnega poročila in je ne opravi institucija, ki je ponudnica revizijskih storitev za družbo oziroma je povezana z njimi.

Pojasnilo: Družba Datalab d. d. še ni izvedla zunanje presoje ustreznosti izjave o upravljanju. Predvidoma jo bo izvedla do naslednjega letnega poročila.

### ***Politika prejemkov***

6. Nadzorni svet v sodelovanju z upravo družbe oblikuje Politiko prejemkov organov vodenja in nadzora v skladu z relevantno zakonodajo in priporočili dobre prakse na tem področju ter jo poda skupščini v odobritev, pri čemer ima skupščinski sklep le posvetovalno naravo.

Pojasnilo: Družba Datalab d.d. ima izdelano politiko prejemkov in poročilo o prejemkih bo predloženo na naslednji skupščini in javno objavljeno na spletni strani.

### ***Trajnostno poslovanje***

7. Dolgoročno uspešno poslovanje družbe je treba doseči na trajnostni način, ne le z upoštevanjem ekonomskega, ampak tudi okoljskega, družbenega in upravljaljskega vidika. Družba naj oblikuje Politiko trajnostnega poslovanja, ki naslavlja navedene vidike poslovanja družbe.

Pojasnilo: Družba še ni oblikovala politike Trajnostnega poslovanja a se zaveda, da trajnostna poslovna strategija na dolgi rok vodi do koristi za družbo, okolje in ekonomijo, hkrati pa poveča poslovno uspešnost podjetja. V tehničnem smislu torej ni nič drugačna od običajne poslovne strategije, ki je niz hipotez ali vzročno-posledičnih povezav med strateškimi aktivnostmi in strateškimi rezultati. Vsebinsko pa gradi na večji družbeni, okoljski in ekonomski sprejemljivosti. Strategija mora biti dobro premišljena saj le če temelji na pravilno določenih osrednjih sposobnostih podjetja in je ustrezno vpeta v okolje podjetja, bo pripeljala do zelenega cilja.

Vsekakor pa je en večjih prispevkov družbe na področju varovanja okolja in naravnih virov s COVID-19 vzpodbujen prehod na delo na daljavo, kjer je to postalo običajno ne le pri programerjih ampak tudi v vseh ostalih službah družbe. Skupina Datalab na ta način planetu prihrani preko 1 mio prevoženih kilometrov letno.

### **Poglavje: NADZORNI SVET**

11. Nadzorni svet je sestavljen tako, da se zagotovita odgovoren nadzor in sprejemanje odločitev v korist družbe. Pri sestavi nadzornega sveta se upoštevajo strokovna znanja, izkušnje in veščine, ki se med posameznimi člani nadzornega sveta med seboj dopolnjujejo, in cilji iz Politike raznolikosti, ki se izvaja glede na spol, starost, strokovni profil in druge vidike raznolikosti, opredeljene s to politiko.

Pojasnilo: V Datalab d. d. imamo enotirni sistem upravljanja družbe. Tako, da to določilo in ostala podredna določila v poglavju »Nadzorni svet« v skladu s tem kodeksom smiselno namesto nadzornega sveta upošteva upravni odbor.

### **Poglavje: UPRAVA**

21. Družbo vodi uprava, ki s svojim delom, znanjem in izkušnjami zasleduje dolgoročni uspeh družbe prek zagotavljanja optimalnega vodenja in ocenjevanja ter obvladovanja tveganj. Uprava definira in določi družbine vrednote, strategijo poslovanja in je organizirana tako, da omogoča učinkovito opravljanje svojih nalog.

Optimalnost poslovanja uprava doseže z zagotavljanjem primerne vodstvenega kadra in človeških ter finančnih virov.

Pojasnilo: V Datalab d. d. imamo enotni sistem upravljanja družbe. Družbo vodi upravni odbor, ki imenuje izvršnega direktorja. Izvršni direktor samostojno zastopa in predstavlja družbo. Upravni odbor lahko na izvršnega direktorja prenaša naloge vodenja tekočih poslov, prijave vpisov in predložitve listin registru, skrb za vodenje poslovnih knjig in sestavo letnega poročila, h kateremu priloži revizorjevo poročilo. Pri opravljanju nalog mora izvršni direktor upoštevati navodila in omejitve, ki jim jih postavljajo skupščina družbe, upravni odbor in statut.

#### **Poglavje: NOTRANJA REVIZIJA**

29.5 Dejavnost notranje revizije mora biti vzpostavljena skladno s pravili notranjega revidiranja na podlagi zakona, ki ureja revidiranje, ali veljavnimi mednarodnimi pravili notranjega revidiranja, kodeksom načel notranjega revidiranja ter kodeksom poklicne etike notranjih revizorjev. Namen notranje revizije je krepitev in zaščita vrednosti družbe z dajanjem objektivnih zagotovil na podlagi ocene tveganj, s svetovanjem in poglobljenim razumevanjem delovanja družbe.

Pojasnilo: Družba trenutno nima vzpostavljene notranje revizije, vendar si bo družba v prihodnje prizadevala za vzpostavitev službe notranje revizije skladno z zakonodajo, mednarodnimi pravili ter kodeksi.

#### **Poglavje: TRANSPARENTNOST POSLOVANJA**

30.2 Uprava družbe je odgovorna za izdelavo in izvajanje strategije komuniciranja družbe, ki preprečuje trgovanje z vrednostnimi papirji družbe na podlagi notranjih informacij (zlorabo notranjih informacij) in tržne manipulacije. Uprava sprejme pravilnik – strategijo komuniciranja družbe.

Pojasnilo: Družba nima sprejetega dokumenta, ki bi urejal pravila komuniciranja družbe z vlagatelji oziroma javnostmi. Osnovne potrebe po komuniciranju z javnostmi določajo zakoni in pravila borze.

30.3 Družba predpiše pravila o omejitvah trgovanja z delnicami družbe, s katerimi ureja pravila o omejitvah trgovanja, časovno obdobje omejitve trgovanja (zaprti trgovalna okna) in razkritje trgovanja z delnicami družbe ter delnicami povezanih družb za člane organov družbe, z njimi povezane fizične in pravne osebe ter za druge osebe, ki so jim notranje informacije dostopne.

Pojasnilo: Področje omejitev in poročanje o trgovanju z delnicami družbe osebam, ki so jim dostopne notranje informacije, ureja sklep ATVP o posebnih pravilih za obveščanje o notranjih informacijah in naložbenih priporočilih. O sklepu in dolžnostih poročanja je družba obvestila vse osebe, ki imajo dostop do notranjih informacij in so tudi evidentirane na posebnem seznamu, upravljanje notranjih informacij pa delno opredeljujejo tudi pogodbe o zaposlitvi ter drugi zakonski in interni predpisi.

*31.3 Družba zagotovi javne objave nadzorovanih, notranjih in drugih pomembnih informacij tudi v jeziku, ki se običajno uporablja v mednarodnih finančnih krogih.*

Pojasnilo: Družba zagotovi javne objave sporočil tudi v jeziku, ki se običajno uporablja v mednarodnih finančnih krogih, v tem jeziku izdela tudi Letno poročilo.

Pojasnilo: Zaradi zelo majhnega odstotka tujih delničarjev so naša sporočila na SEONetu, AJPES-u in spletnem strežniku podjetja objavljena le v slovenskem jeziku. Zainteresirani potencialni vlagatelji lahko informacije o poslovanju dobijo v letnih poročilih, na spletnih straneh družbe ali prek neposrednega stika s predstavniki družbe.

Družba bo priporočila kodeksa upoštevala tudi v prihodnje. Če se izkaže, da katerega od določil družba ne bo mogla upoštevati, bosta upravni odbor in izvršni direktor pripravila utemeljeno pojasnilo.

### **3.3.9 Podatki v skladu z določilom šestega odstavka 70. člena ZGD**

Datalab d. d. kot družba, ki je zavezana uporabi zakona, ki ureja prevzeme, v skladu z določilom šestega odstavka 70. člena ZGD-I navaja podatke po stanju na zadnji dan poslovnega leta in vsa potrebna pojasnila.

#### **Struktura osnovnega kapitala**

Osnovni kapital družbe je razdeljen na 2.189.884 EUR navadnih imenskih prosto prenosljivih kosovnih delnic z glasovalno pravico in se ne glasijo na nominalni znesek. Vse delnice so delnice enega razreda. Izdane so v nematerializirani obliki in dajejo imetnikom pravico do udeležbe pri upravljanju družbe, pravico do dela dobička (dividende) in pravico do ustreznega dela preostalega premoženja po likvidaciji ali stečaju družbe.

#### **Omejitve prenosa delnic**

Vse delnice družbe so prosto prenosljive.

#### **Pomembno neposredno in posredno imetništvo vrednostnih papirjev družbe Datalab d. d.**

Pomembni imetniki vrednostnih papirjev družbe Datalab d. d. glede doseganja kvalificiranega deleža, kot ga določa Zakon o prevzemih (lastniški delež višji od 5 %), so bili ob koncu leta: Andrej Mertelj, Rucio Investment s.ar.l., Eglath Ventures d.o.o. in NLB Skladi-Slovenija.

#### **Imetniki vrednostnih papirjev, ki zagotavljajo posebne kontrolne pravice**

Družba ni izdala vrednostnih papirjev, ki bi zagotavljali posebne kontrolne pravice.

#### **Delniška shema za delavce**

S sklepom skupščine delničarjev se vsako leto del čistega dobička poslovnega leta družbe Datalab d. d. nameni za soudeležbo delavcev pri dobičku. Shema velja za Datalab d. d. in ga vzpostavljajo tudi v hčerinskih družbah. Na podlagi sprejetja letnega poročila s strani upravnega odbora družbe Datalab d. d., delavci skladno z ZUDDob pridobijo pravico do pripadajočega zneska čistega dobička.

Po ZUDDob se na ta način delavcem udeležbo pri čistem dobičku lahko izplača največ 20% čistega dobička posameznega poslovnega leta in izplačila ne smejo presegati 10% letnega bruto zneska plač. Delavcem se udeležba na bilančnem dobičku družbe izplača v obliki delniške (Employee Stock Ownership Plan oz. ESOP) ali denarne sheme. Individualno delitev dobička ureja Pogodba o udeležbi delavcev pri dobičku, ki se sklene z delavci samostojno za vsako poslovno leto in jo mora vsakokrat odobriti Ministrstvo za gospodarski razvoj in tehnologijo ter vpisati v register.

#### **Omejitve glasovalnih delnic**

Omejitve glasovalnih pravic ni.

#### **Dogovori med delničarji, ki lahko povzročijo omejitev prenosa delnic ali glasovalnih pravic**

Družbi so poznani le sledeči dogovori med delničarji, ki lahko povzročijo omejitev prenosa delnic ali glasovalnih pravic družbi:

Usklajenost glasovanja med Biserko Mertelj, Marjanom Mertelj in Andrejem Mertelj: družina glasuje usklajeno. Prav tako imata Andrej Mertelj in Eglath Ventures že od leta 2012 objavljen dogovor o skladnem glasovanju.

Na začetku poslovnega leta 2024, dne 4.7.2023 so bili podpisani še naslednji delničarski sporazumi in sicer:

- Management Shareholder's Agreement (MSHA), ki so ga podpisali vodilni zaposleni v družbi s podjetjem Rucio o nameravanem skupnem prevzemu Družbe, ter
- Employee Shareholder's Agreement (ESHA), ki ga je podpisala večina zaposlenih delničarjev skupaj s podpisniki MSHA o nameravanem skupnem prevzemu družbe.

Več informacij najdete na spletnih straneh na naslovu: <https://www.datalab.si/javne-objave/obvestilo-o-objavi-prevzemne-ponudbe-in-prospekta-za-odkup-delnic-druzbe-datalab-tehnologije-d-d/>

### **3.3.10 Pravila družbe**

#### ***O imenovanju in zamenjavi članov organov vodenja ali nadzora***

V Datalab d. d. imamo enotni sistem upravljanja družbe. Družbo vodi upravni odbor, ki imenuje izvršnega direktorja. Izvršni direktor samostojno zastopa in predstavlja družbo. Upravni odbor lahko na izvršnega direktorja prenaša naloge vodenja tekočih poslov, prijave vpisov in predložitve listin registru, skrb za vodenje poslovnih knjig in sestavo letnega poročila, h kateremu se priloži revizorjevo poročilo in predlog za uporabo bilančnega dobička. Pri opravljanju nalog mora izvršni direktor upoštevati navodila in omejitve, ki jim jih postavljajo skupščina družbe, upravni odbor in statut.

Člane upravnega odbora družbe imenuje skupščina za dobo največ 6 let, v kolikor sklep o imenovanju ne določa drugače, z možnostjo ponovnega imenovanja. Upravni odbor med svojimi člani izvoli predsednika in namestnika predsednika, pri tem pa predsednik upravnega odbora ne more biti izvršni direktor družbe.

Upravni odbor imenuje enega ali več izvršnih direktorjev družbe za dobo šestih let, od tega najmanj enega izmed članov upravnega odbora. Hkrati s sklepom o imenovanju posameznega izvršnega direktorja, se določijo tudi način njegovega zastopanja in obseg upravičenj zastopanja, pri čemer pa morebitne omejitve podelitve upravičenj v notranjem razmerju nimajo pravnega učinka napram tretjim osebam.

#### ***O spremembah statuta***

Skupščina odloča o spremembah statuta s tričetrtinsko večino pri sklepanju zastopanega osnovnega kapitala.

#### **Pooblastila članov posloводства, zlasti glede lastnih delnic**

Osnovni kapital družbe znaša 4.379.768 EUR. Upravni odbor je pooblaščen, da 5 let po vpisu spremembe statuta družbe v sodni register, s katerim je upravnemu odboru dano pooblastilo za izdajo novih kosovnih delnic za denarne ali stvarne vloške, osnovni kapital družbe poveča za največ znesek v višini 2.189.884 EUR. Povečanje osnovnega kapitala se izvede z izdajo ustreznega števila novih navadnih imenskih kosovnih delnic, ki dajejo imetnikom enake pravice kot delnice prejšnjih izdaj, pri čemer se lahko povečanje izvede z denarnimi ali stvarnimi vložki.

Nove delnice se lahko izdajo zaradi: pridobivanja svežega kapitala, za izplačilo nagrad poslovodu, za nagrajevanje delavcev v skladu z ZUDDob, za nagrajevanje MSOP, da se omogoči pristop novim delničarjem, za nakup ali pristop strateškega partnerja, zaradi zamenjave zamenljivih obveznic ali za druge namene v skladu z zakonom.

Dosedanji delničarji imajo v sorazmerju s svojimi deleži v osnovnem kapitalu prednostno pravico do vpisa novih delnic. Rok za uveljavitev te pravice je 15 dni.

Upravni odbor lahko vsakokrat to prednostno pravico izključi.

Upravni odbor je pooblaščen, da po povečanju osnovnega kapitala in izdaji delnic iz naslova odobrenega kapitala ustrezno prilagodi statut družbe, tako, da se določbe statuta ujemajo z novimi dejstvi, nastalimi zaradi povečanja osnovnega kapitala

**Pomembni dogovori, ki začnejo učinkovati, se spremenijo ali prenehajo na podlagi spremembe kontrole v družbi, ki je posledica javne prevzemne ponudbe**

Družbi taki dogovori niso znani.

**Dogovori med družbo in člani njenega organa vodenja ali nadzora ali delavci, ki predvidevajo nadomestilo, če ti zaradi ponudbe, kot jo določa zakon, ki ureja prevzeme, odstopijo, so odpuščeni brez utemeljenega razloga ali njihovo delovno razmerje preneha**

V primeru odstopa upravni odbor ali izvršni direktor ni upravičen do odpravnine, v primeru odpoklica in odpovedi pogodbe o zaposlitvi brez utemeljenega razloga pa je upravni odbor ali izvršni direktor upravičen do odpravnine.

## 4. POSLOVNO POROČILO

### 4.1 Poslovanje po posameznih trgih

Podatki v tabelah so izključno za analitične namene in se lahko razlikujejo od podatkov uporabljenih v konsolidacijskih bilancah hčerinskih podjetij!

Tabela: Prodaja H1 PL24/PL23

Polletna prodaja v hčerinskih družbah je narastla z indeksom 107.

NET SALES	H1 FY'24	H1 FY'23	Index 24/23
<b>TOTAL</b>	<b>8.612.229</b>	<b>8.061.152</b>	<b>107</b>
- Slovenia	2.778.219	2.666.089	104
- Croatia	1.810.397	2.058.644	88
- Bosnia	920.478	856.785	107
- Serbia	1.963.294	1.751.449	112
- Macedonia	824.924	691.775	119
- Kosovo	30.954	36.410	85
- Bulgaria	53.698	0	0
- Algoritmik	230.265	0	0

Tabela: Operativni stroški H1 PL24/PL23

Stroški v hčerinskih družbah so se povečali z indeksom 103 glede na prejšnje obdobje zaradi planiranega povečanja števila zaposlenih in povečanja stroškov dela.

OPERATING EXPENSES	H1 FY'24	H1 FY'23	Index 24/23
<b>TOTAL</b>	<b>7.169.650</b>	<b>6.981.221</b>	<b>103</b>
- Slovenia	2.299.944	2.363.587	97
- Croatia	1.575.597	1.764.239	89
- Bosnia	721.791	742.931	97
- Serbia	1.623.376	1.561.925	104
- Macedonia	571.233	502.226	114
- Kosovo	52.134	46.313	113
- Bulgaria	105.390	0	0
- Algoritmik	220.185	0	0

Tabela: Ustvarjen dobičekv H1 PL24/PL23

Dobiček hčerinskih podjetij v tem obdobju znašal 858.594 EUR in je za 33% večji kot prejšnje leto.

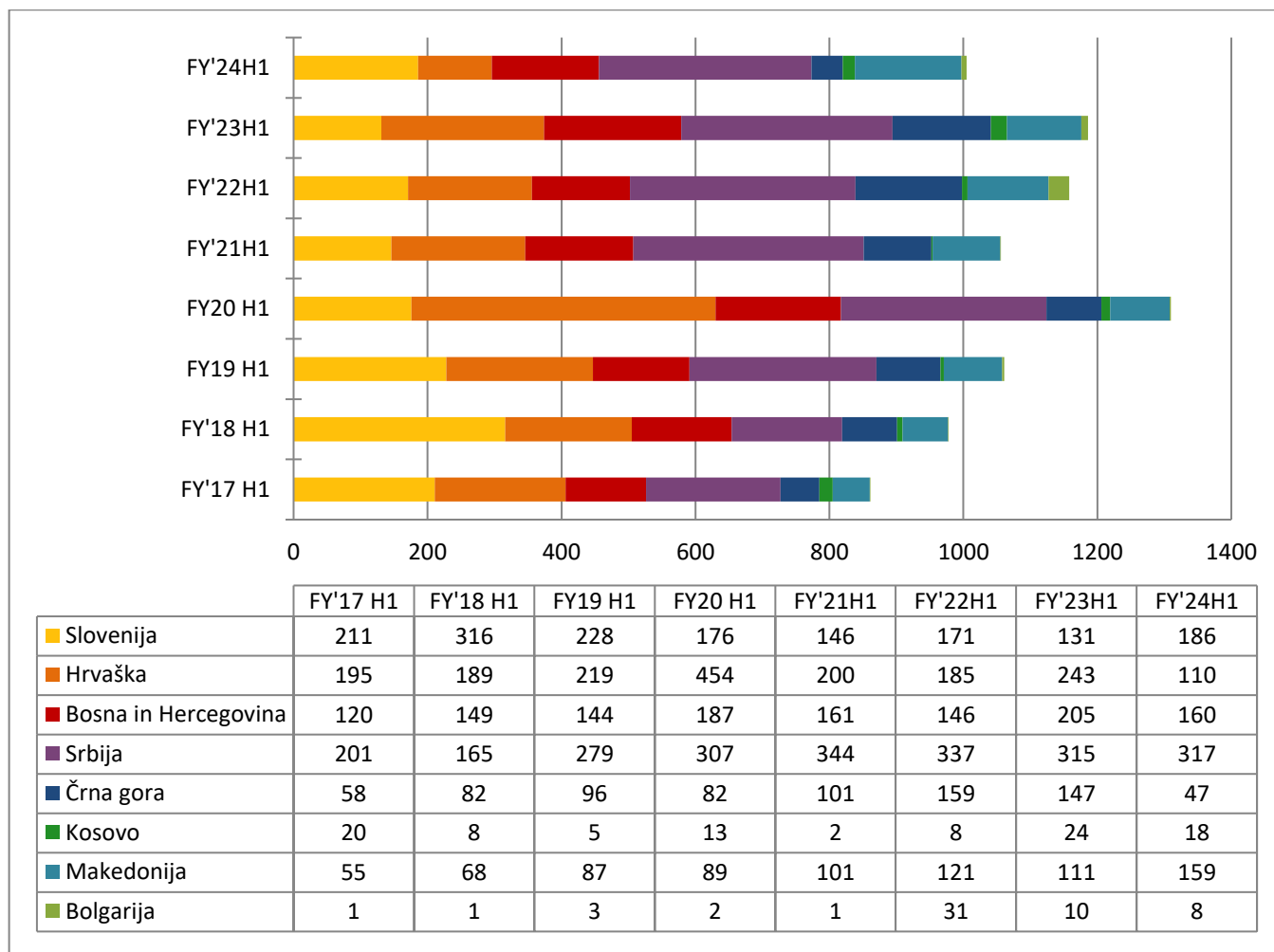
NET PROFIT/LOSS	H1 FY'24	H1 FY'23	Index 24/23
<b>TOTAL</b>	<b>858.594</b>	<b>640.946</b>	<b>134</b>
- Slovenia	334.895	144.691	231
- Croatia	89.228	211.721	42
- Bosnia	101.784	88.709	115
- Serbia	247.751	105.744	234
- Macedonia	152.680	99.985	153
- Kosovo	-21.180	-9.904	214
- Bulgaria	-52.270	0	0
- Algoritmik	5.706	0	0

## 4.2 Prodaja

Na večini postavkah prodajnih prihodkov smo v prvi polovici poslovnega leta PL'24 beležili rast v primerjavi z enakim obdobjem v preteklem letu. Največji skok je bil zabeležen pri Osveževalnih pogodbah in Transakcijskih prihodkih, kar je posledica zavedanja uporabnikov za uporabo novejših verzije z novimi funkcionalnostmi in pospešene digitalizacije poslovnih procesov v podjetjih. Podjetje nadaljuje s prodajno strategijo od prodaje licenc na prodajo rešitev. Tako strategija »Cloud first« ter pričakovani prihodki iz orodij za digitalizacijo (Transakcijski prihodki) bodo postopoma nadomestila prodajo On-premise licenc stem pa tudi prihodkovni model skupine. Pospešena prodaja transakcijskih storitev generira večje prihodke na Gostovanju (Oblak).

Neto prihodki od prodaje:	+3,9 %
Prihodki iz prodaje licenc:	+3,6 %
Osveževanja:	+15,3 %
Storitve:	-6,3 %
Gostovanje (Oblačni prih.):	+13,2 %
Transakcijski prihodki:	+23,1%
*PLS SUBS Total	

### Licenčne prodaje (on-premise licences)<sup>1</sup>



<sup>1</sup> Številke v grafih se lahko malenkostno razlikujejo od bilančnih podatkov saj ne upoštevajo vplivov odpisov, doplačil in drugih pretežno zanemarljivih računovodskih učinkov.

Tabela: Število prodanih licenc Pantheon on-premise po trgih in letih

V prvi polovici PL'24 smo prodali 1005 on-premise licenc, kar je 15 % manj kot lani v istem obdobju preteklega poslovnega leta. Padec prodaje smo zaznali na Hrvaškem, Črni gori in Bosni.

### Število novih podjetij, ki uporabljajo Pantheon on-premise

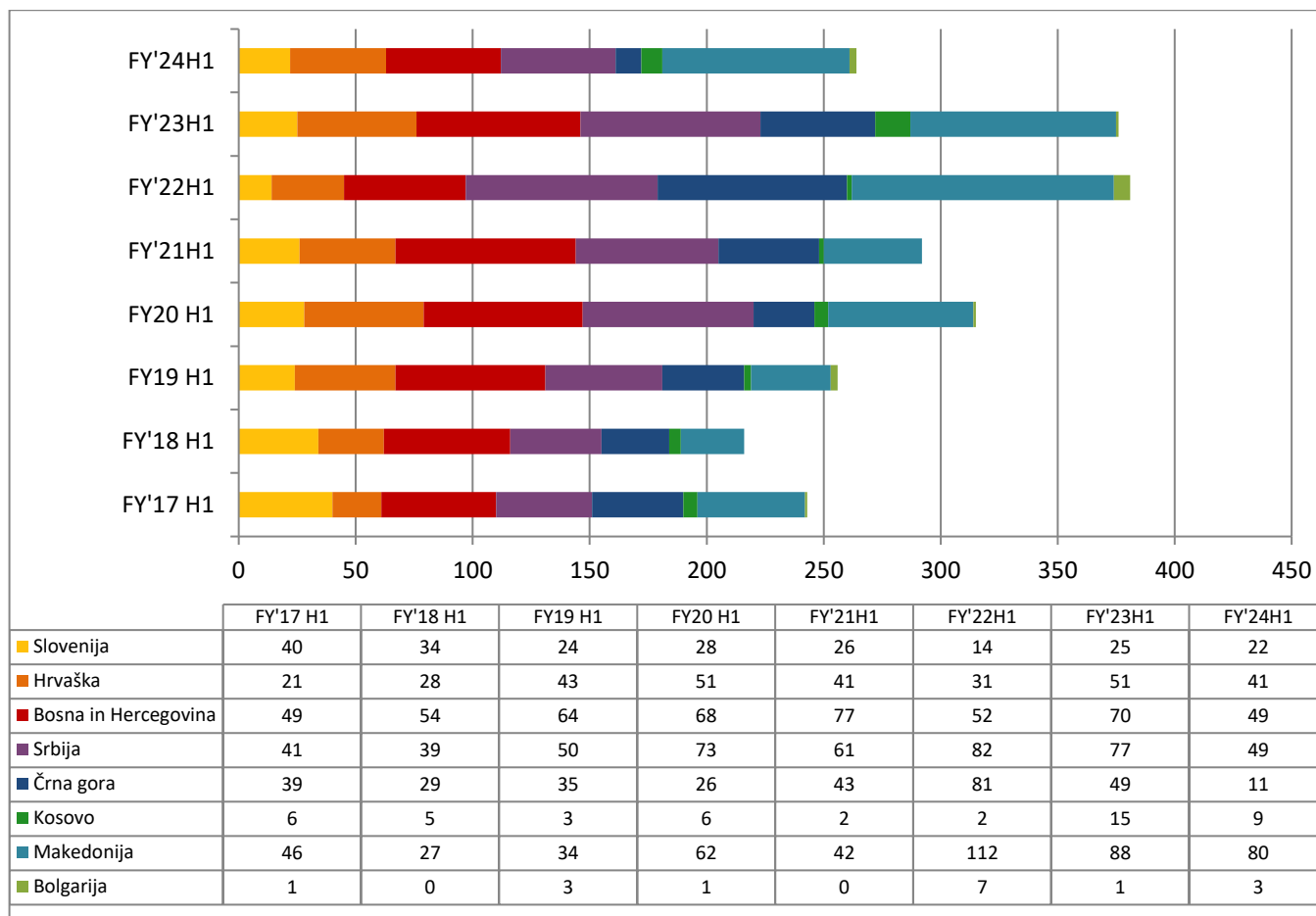


Tabela: Število novih podjetij, ki uporabljajo Pantheon on-premise

V prvi polovici PL'24 smo povečali število podjetij, ki uporabljajo Pantheon licence za 264 kar je 29% manj kot v istem obdobju lanskega leta.



## Vrednost prodaje licenc Pantheon on-premise po trgih in državah

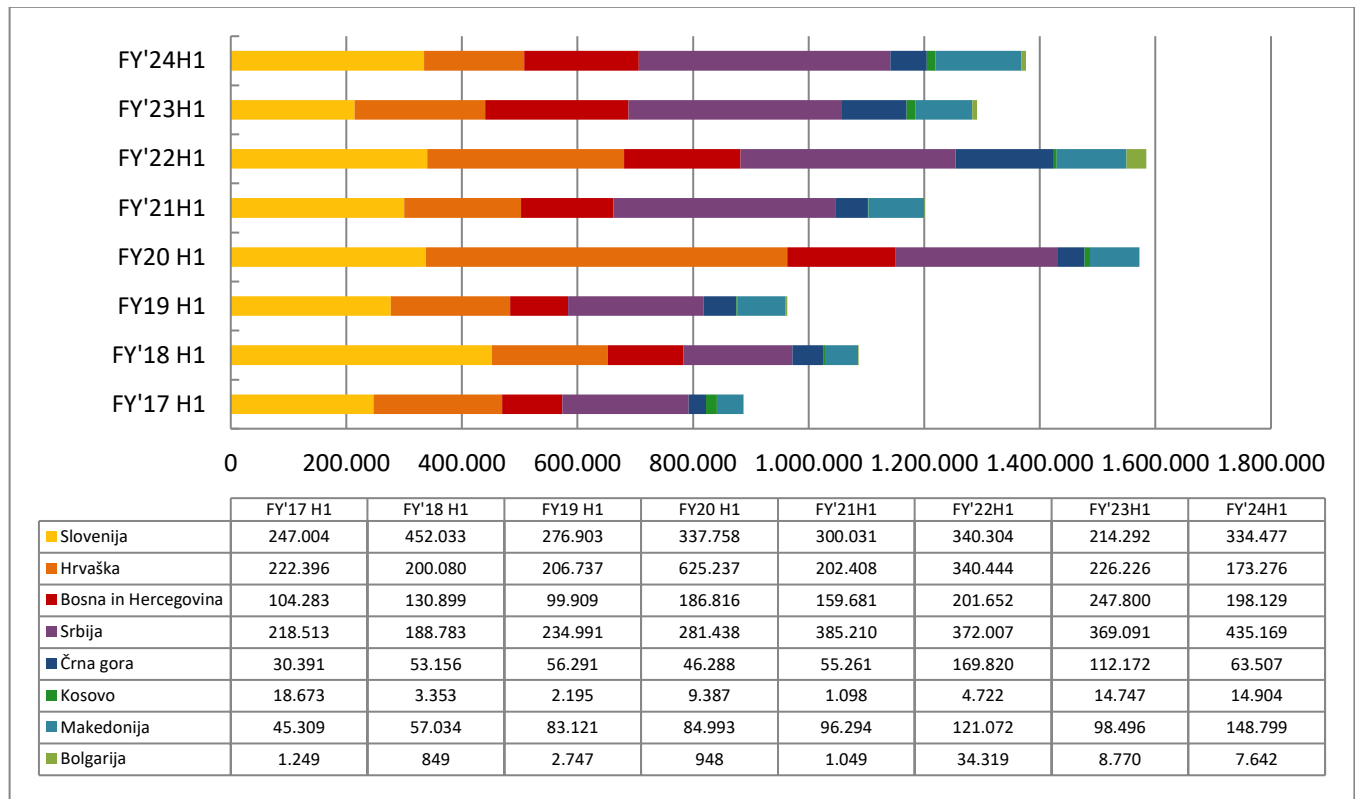
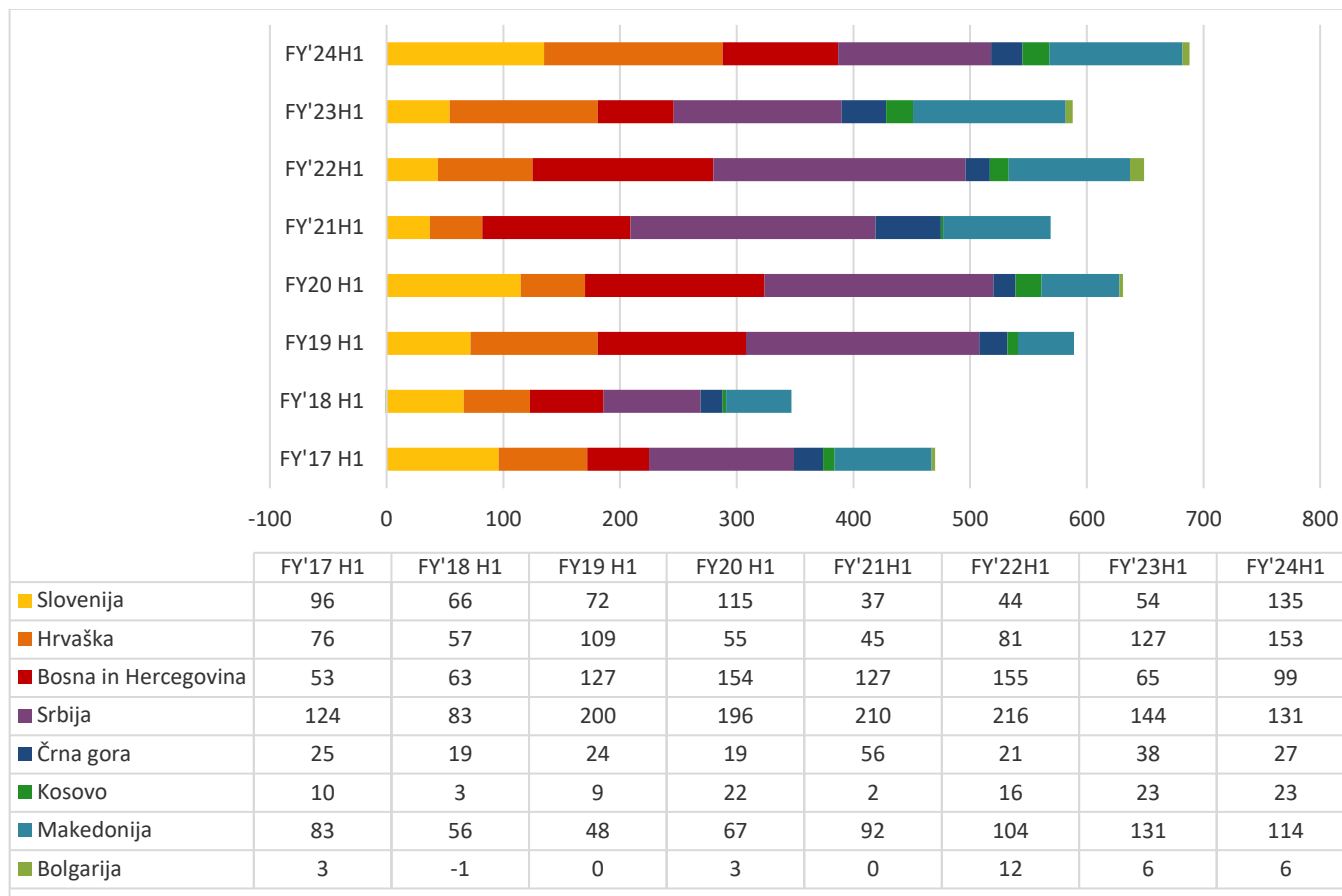


Tabela: Vrednost prodaje licenc Pantheon on-premise po trgih in državah (v EUR)

Vrednost prodanih on-premise licenc je v prvi polovici PL'24 znašala 1.375.903 EUR in je za 6,5% več kot v prvi polovici preteklega poslovnega leta.

## Število prodanih retail licenc Pantheon on-premise po trgih in letih



*Tabela: Število prodanih retail licenc Pantheon on-premise po trgih in letih*

V prvi polovici PL'24 smo prodali 688 retail licenc kar je 17% več kot lani v istem obdobju.

## Število novih podjetij, ki uporabljajo Pantheon retail on-premise

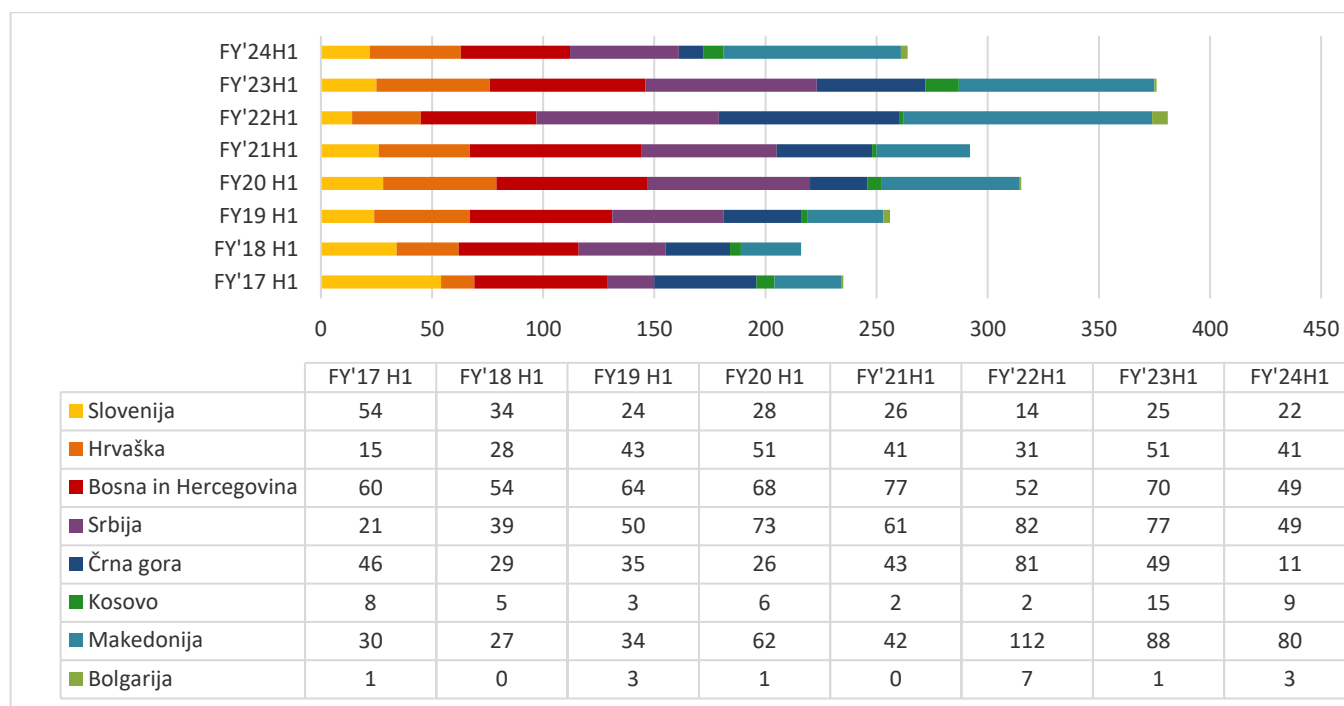


Tabela: Število novih podjetij, ki uporabljajo Pantheon retail on-premise

V prvi polovici PL'24 smo povečali število podjetij, ki uporabljajo Pantheon retail licence za 264, kar je 29% manj kot v istem obdobju lanskega leta.

## Vrednost prodaje osveževalnih pogodb po letih in državah

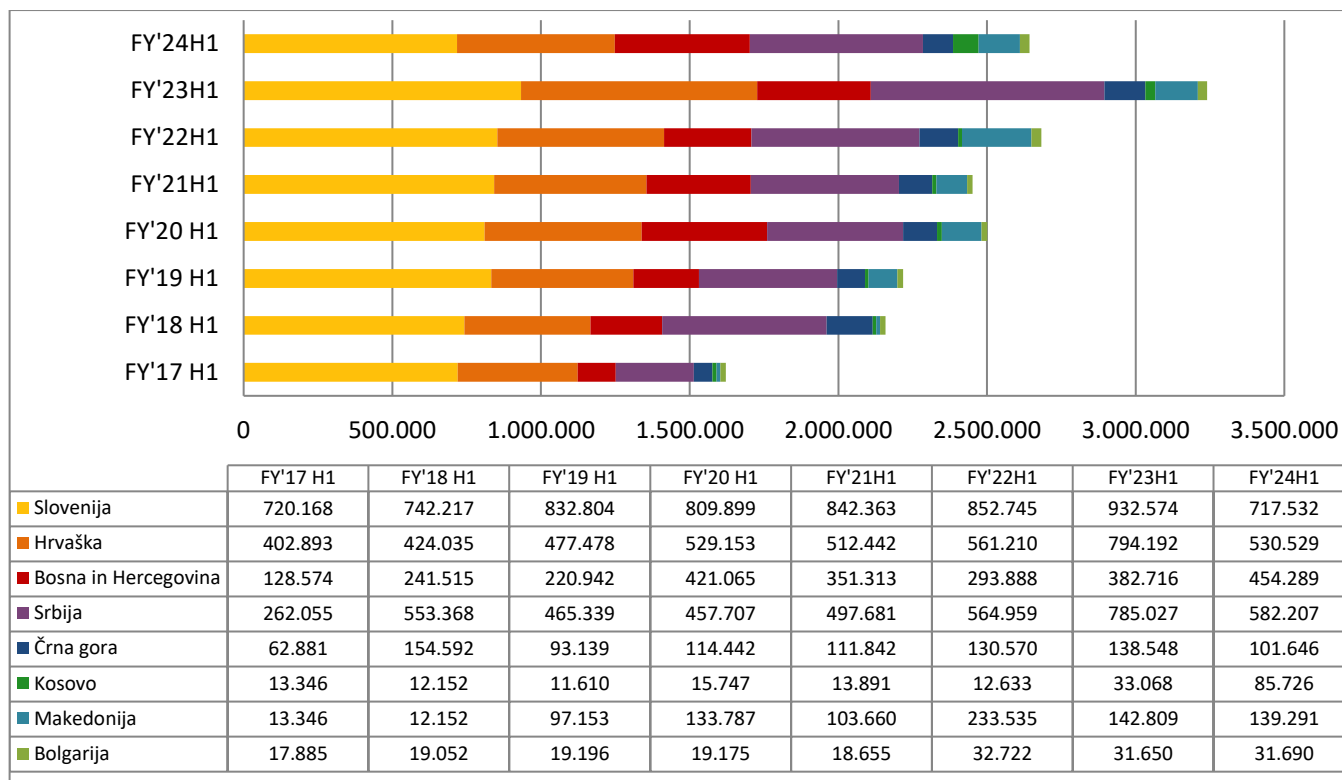


Tabela: Vrednost prodaje osveževalnih pogodb po letih in državah (v EUR)

Prodaja **osveževalnih pogodb** v prvi polovici PL'24 je manjša za 18% napram enakemu obdobju lani in znaša 2.644.910 EUR. Razlog za zmanjšanje je prehod na priprava na nov način obračunavanja Osveževalnih pogodb kateri bo veljal v FY25.

Z akcijo Back to UC nagovarjamo k sklenitvi osveževalnih pogodb podjetja, katera nimajo več sklenjene osveževalne pogodbe. K sklenitvam novih pogodb in s tem prehod na novejšje verzije programske opererame PANTHEON pomaga tudi potreba podjetij po digitalizaciji procesov.

## Oblačne prodaje

**Storitve oblachnega gostovanja (hosting)** celotne rešitve (ERP + nadgradnje + podatkovni strežnik + varnostne kopije + administracija baz) smo vzpostavili skupaj z vodilnim lokalnim Telco ponudnikom v Makedoniji, Sloveniji, Hrvaškem, Srbiji in v Bosni in Hercegovini. Po vzpostavitvi trga in dokazu koncepta ta oblachni posel običajno prenesemo na sodelovanje s Telekom operaterjem, ki nato prevzame marketing, naročniška razmerja, infrastrukturo in zaračunavanje/plačevanje. V vseh državah sodelujemo nacionalnim ali največjim operaterjem. Vsekakor je v bilanci opazno ohranjanje nominalnih prihodkov kljub rasti števila uporabnikov zaradi delitve prihodkov s Telekomu in posledični nižji neto prihodki, a zato tudi nižji stroški (datacenter, marketing, izterjava) kar ima pozitiven in dolgoročnejši vpliv na poslovni rezultat.

## Število novih licenc v oblaku (vključen churn)

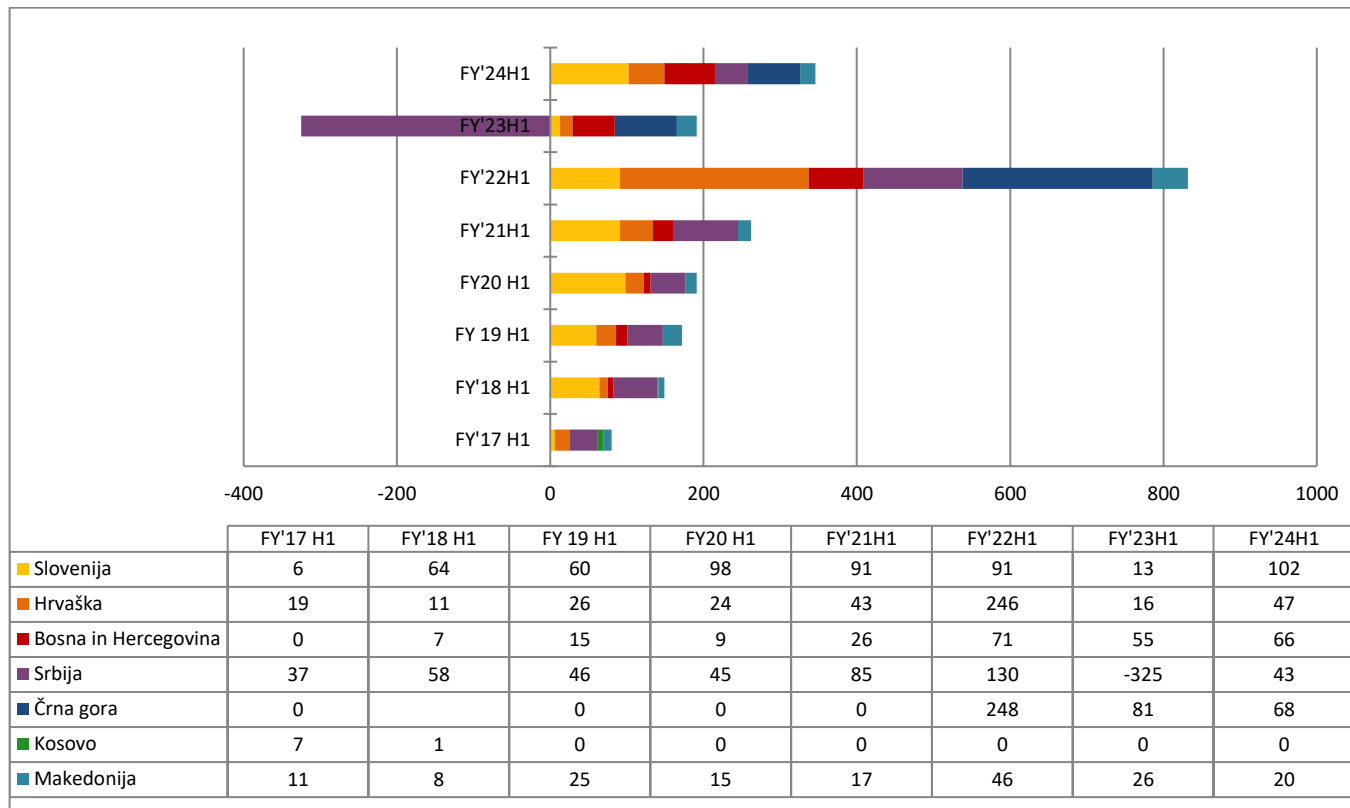


Tabela: Število novih licenc v oblaku (vključen churn)

V prvi polovici PL'24 smo povečali število podjetij, ki uporabljajo PANTHEON licence v oblaku za 346.

## Število novih podjetij v oblaku po državah in po letih

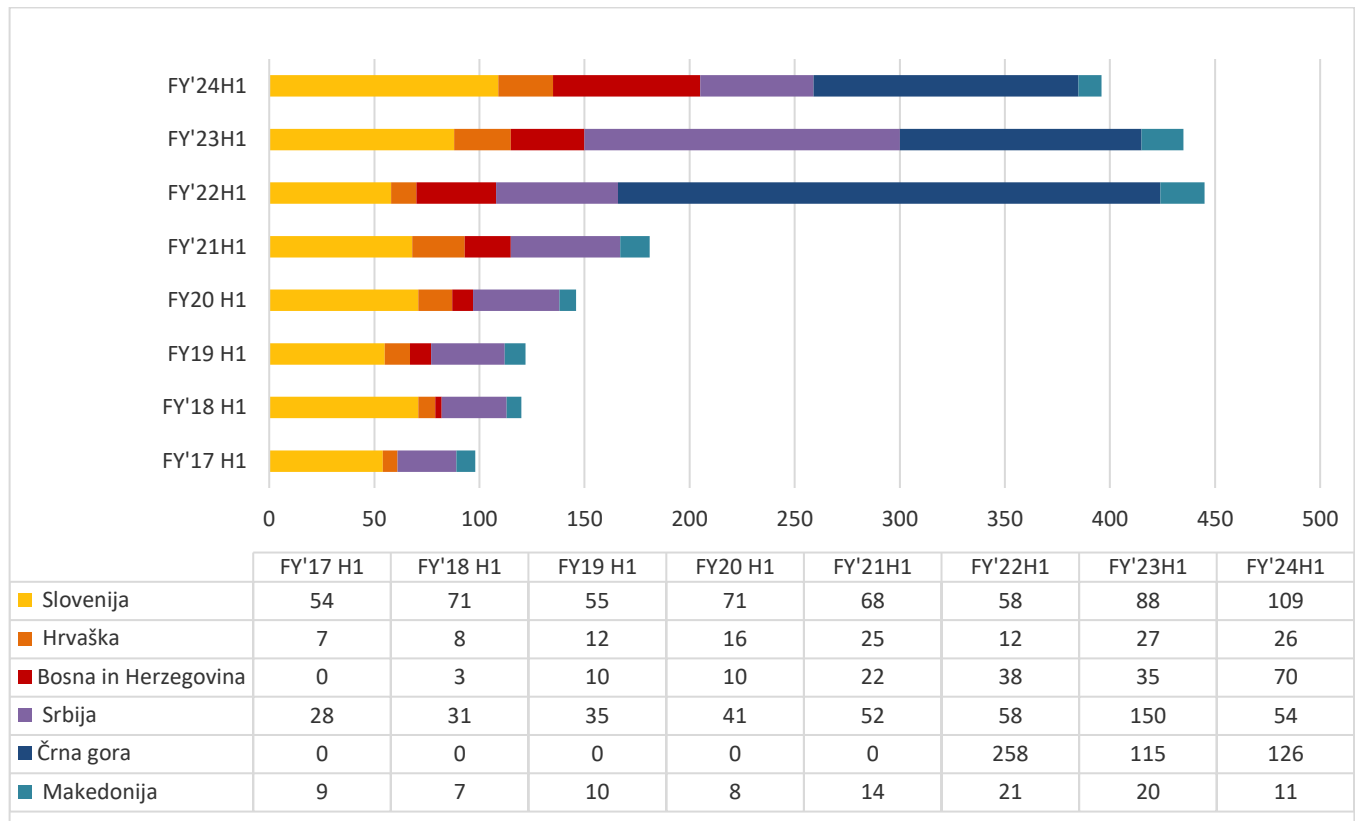


Tabela: Število novih podjetij v oblaku po državah in po letih

V prvem polletju PL'23 smo v oblako licenčno shemo pridobili 396 novih podjetij, kar je 9% manj glede na predhodnje obdobje.

## Vrednost novih licenc v oblaku po državah in trgih (vključen churn)

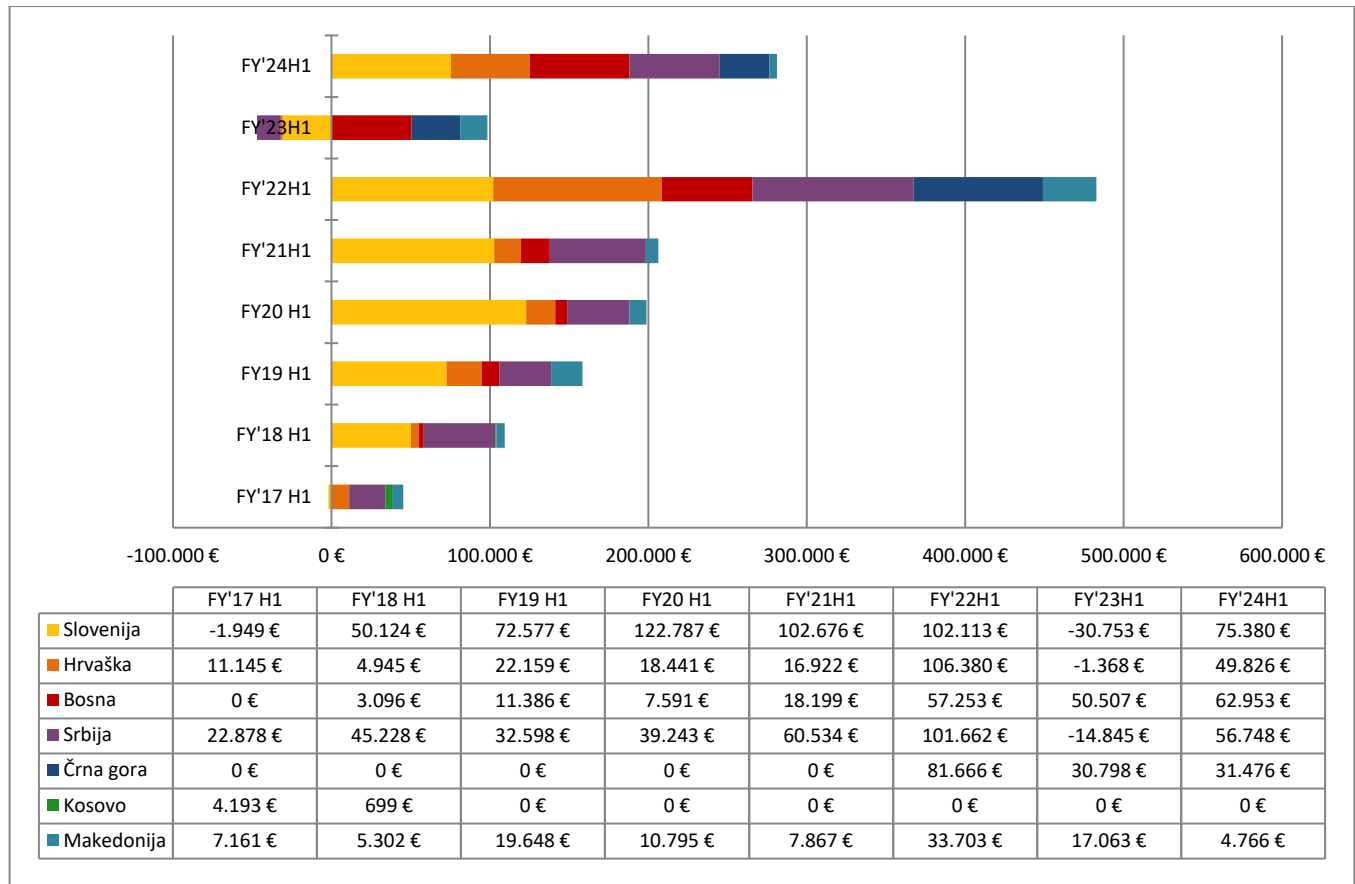
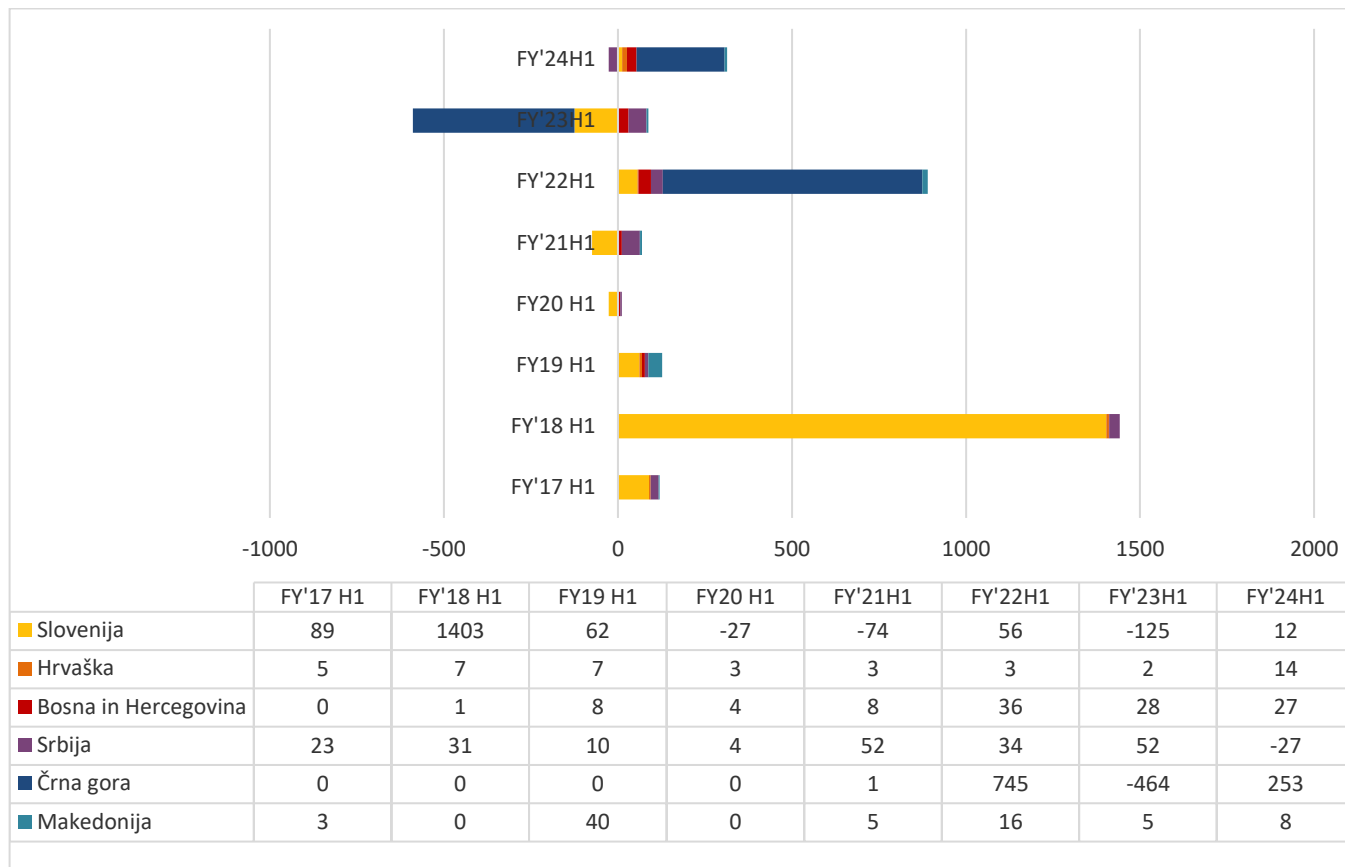


Tabela: Vrednost novih licenc v oblaku po državah in trgih (v EUR)

V prvem polletju PL'24 znaša vrednost dodanih licenc v oblaku s upoštevanjem churna 281.149 EUR

## Število novih retail licenc v oblaku po državah in trgih (vključen churn)

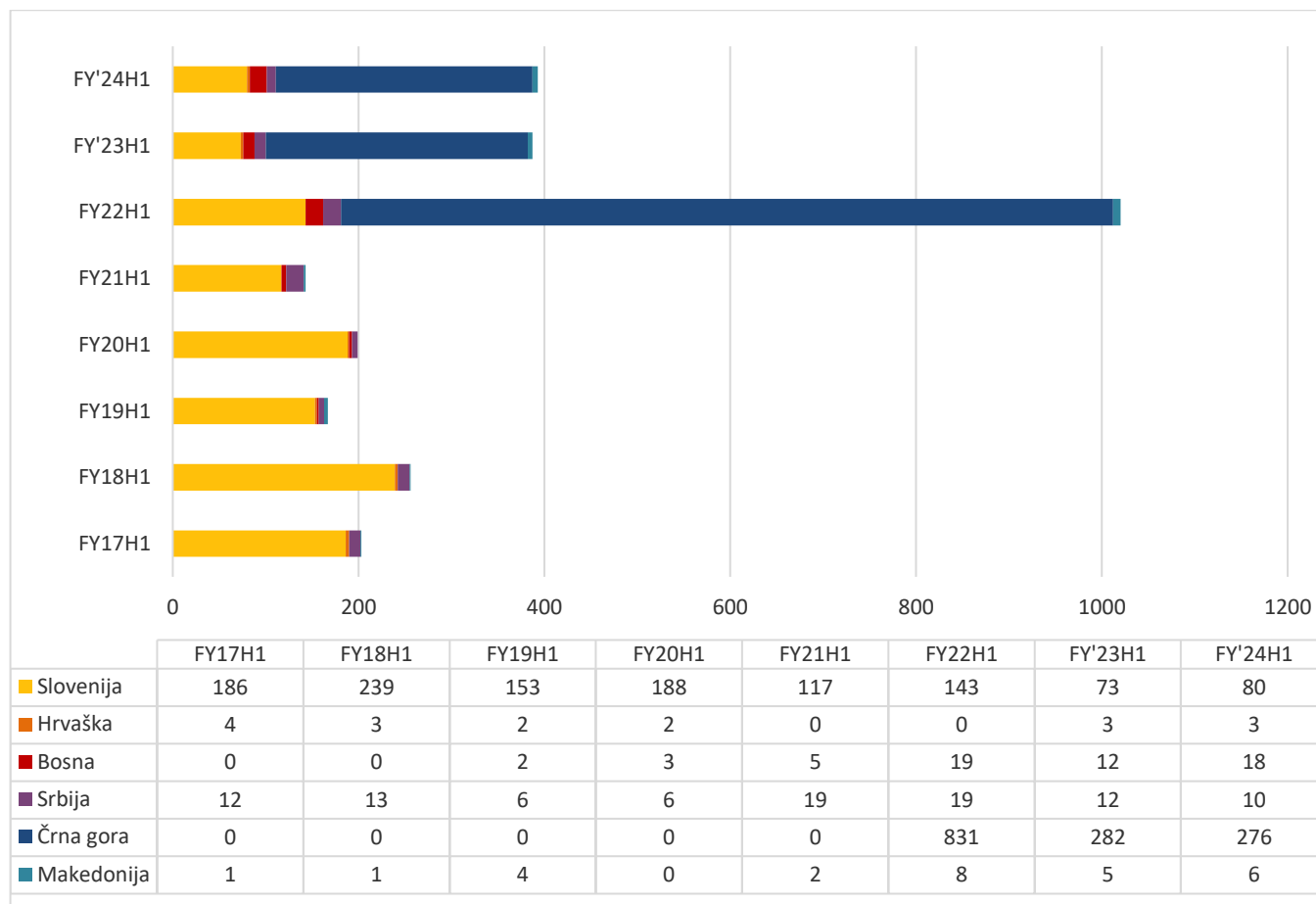


*Tabela: Število novih retail licenc v oblaku po državah in trgih (vključen churn)*

Skupno število novih Retail licenc zaradi vpliva churna v prvem polletju PL'24 znaša 287 licence.



## Število novih retail podjetij v oblaku



*Tabela: Število novih retail podjetij v oblaku*

V prvem polletju PL'24 oblak smo dodali 393 novih podjetij, ki so začela uporabljati Retail licence, kar je 2% več kot v predhodnem obdobju.

## Vrednost novih retail licenc v oblaku (vključen churn)

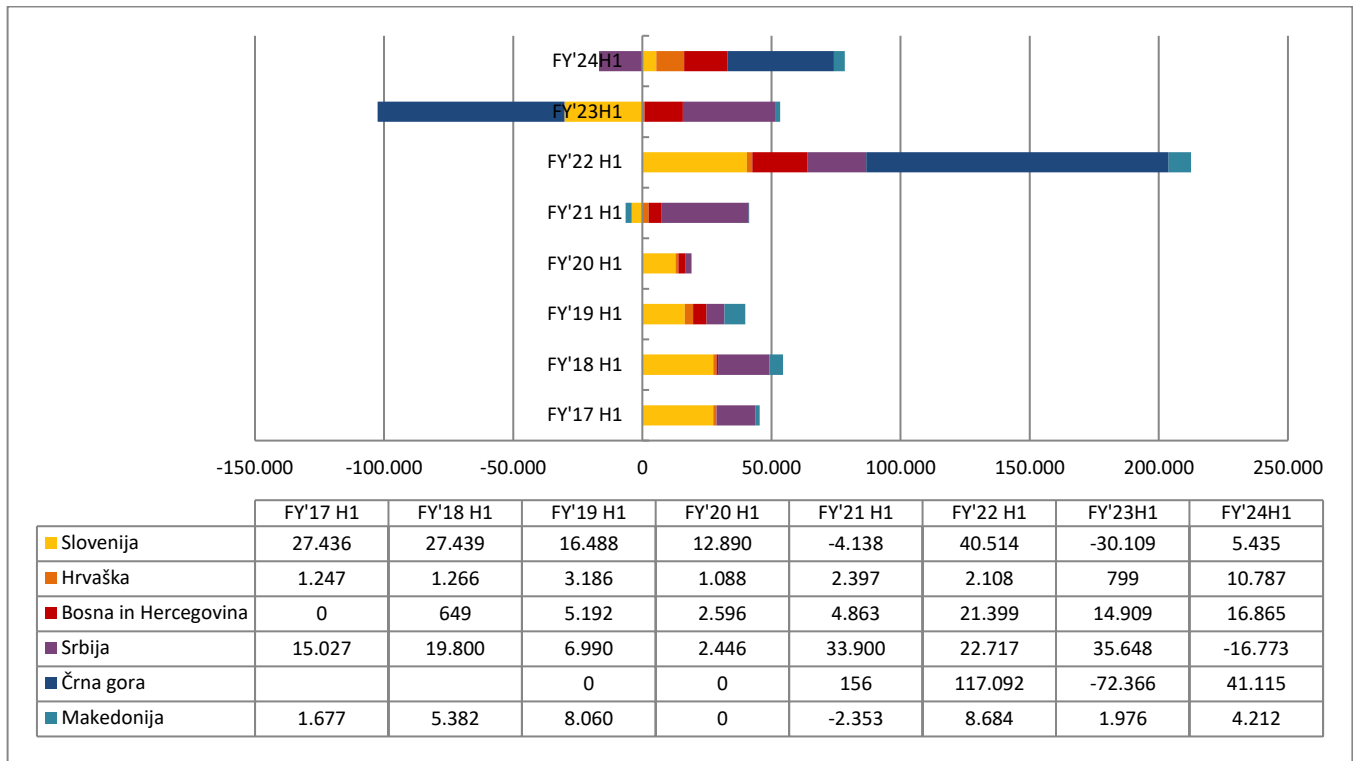


Tabela: Vrednost novih retail licenc v oblaku (v EUR)

Skupna vrednost retail licenc v oblaku skupaj z churnom prvem polletju PL'24 je 61.641 EUR.

## Transakcijski prihodki

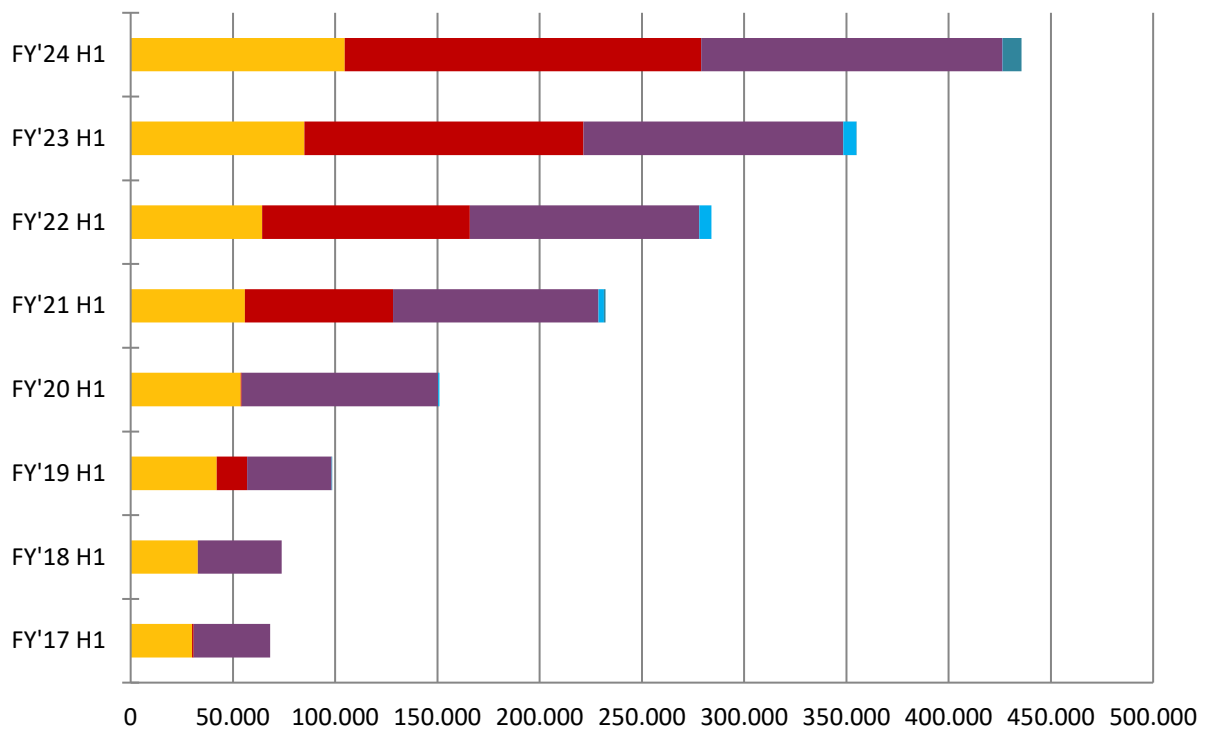
Transakcijski prihodki so skupina digitalnih storitev, katere tržimo ob sami uporabi programskega paketa. V transakcijske prihodke tako spadajo:

- prodaja podatkovnega prostora v Oblaku (Cloud SQL discspace)
- izmenjava elektronskih dokumentov (eInvoices)
- varnostna kopija v Oblaku (eBackup)
- naročnina in porabljen prostor za shranjevanje dokumentov (DMS)
- konverzija skeniranih računov v elektronske in avtomatsko knjiženje (ePosting)
- obveščanje preko SMS obvestil

Narava prihodkov iz nabora transakcijskih storitev je taka, da generično naraščajo s predpostavko da podatkov uporabniki ne brišemo ker je strošek hrambe zanemarljiv. Tako je rast prihodkov te skupine posledica rasti števila uporabnikov teh storitev ter povečanje prihodka na vsakega uporabnika zaradi generične lastnosti teh prihodkov.

V prvi polovici PL'24 so prihodki iz naslova Transakcijskih prihodkov znašali 435.593 EUR kar je 23 % več kot v enakem obdobju predhodnega leta.

Rast transakcijskih prihodkov in njihovo razporeditev po letih (v EUR):



	FY'17 H1	FY'18 H1	FY'19 H1	FY'20 H1	FY'21 H1	FY'22 H1	FY'23 H1	FY'24 H1
SQL Diskspace	30.058	32.844	42.085	53.851	55.903	64.298	84.929	104.642
eDocumentation	739	0	14.859	506	72.408	101.551	136.474	174.383
eInvoices	37.410	41.033	41.387	96.018	100.464	112.203	127.065	147.323
Backup	0	0	1	552	2.672	5.961	6.366	183
ePosting	0	0	1	0	735	0	39	9.062

### 4.3. Pomembnejši dogodki v prvi polovici poslovnega leta 2024

#### JULIJ 2023

- Upravni odbor družbe Datalab Tehnologije d.d. obvešča, da je bil dne 7.7.2023 s strani pooblaščenega člana obveščen o Prezemni nameri za odkup delnic družbe Datalab Tehnologije d.d.

#### AVGUST 2023

- Upravni odbor družbe Datalab Tehnologije d.d. je dne 3.8.2023, s strani pooblaščenega člana prevzemnikov družbe Rucio Investment S.à r.l., 5, Rue Heienhaff, L-1736 Senningerberg, Luksemburg in Andreja Mertlja, Cesta v Zgornji log 25, 1000 Ljubljana, prejel obvestilo o objavi prevzemne ponudbe in prospekta za odkup delnic družbe Datalab Tehnologije d.d.
- Prezemna ponudba in prospekt sta objavljena na spletni strani <https://www.ilirika.si/sl-novice/2029/prevzemna-ponudba-in-prospekt-za-odkup-delnic-druzbe-datalab-d-d->.
- Upravni odbor ciljne družbe DATALAB Tehnologije d.d., skladno s »Prezemno ponudbo in prospektom za odkup delnic družbe DATALAB d.d.« v imenu prevzemnikov Rucio Investment S.à r.l., 5, Rue Heienhaff, L-1736 Senningerberg, Luksemburg in Andrej Mertelj, Cesta v Zgornji log 25, 1000 Ljubljana (v nadaljevanju skupaj: »prevzemnika«) v skladu s 4. odstavkom 21. člena Zakona o prevzemih (Uradni list RS, št. 79/06 s spremembami; v nadaljevanju: »ZPre-1«) objavil informacijo, da sta prevzemnika dne 18.8.2023 na podlagi prevzemne ponudbe, skupaj z vrednostnimi papirji, ki jih prevzemnika ter osebe, ki z njima delujejo usklajeno v smislu 8. člena ZPre-1 že imajo, preseгла prag uspešnosti ponudbe v višini 80,00 % vseh izdanih delnic z oznako DATG.

#### SEPTEMBER 2023

- Družba Datalab Tehnologije d.d., je dne 14.9.2023 prejela odločbo Agencije za trg vrednostnih papirjev (v nadaljevanju ATVP) v zadevi prevzemne ponudbe prevzemnikov Rucio Investment S.a.r.l., 5.Rue Heienhaff, L-1736 Senningerberg, Luxemburg in Andrej Mertelj, Cesta v Zgornji log 25, 1000 Ljubljana, katera nastopata tudi v imenu in za račun oseb, s katerimi delujeta usklajeno v smislu 8. člena Zakona o prevzemih na podlagi sporazuma o skupnem prevzemu z dne 4.7.2023 in imata v lasti 70,51 % oz. 1.544.036 delnic z oznako DATG.  
Po prevzemu imata prevzemnika skupaj z osebami s katerima delujeta usklajeno v smislu 8. člena Zakona o prevzemih, v lasti skupno 1.867.029 delnic z oznako DATG, kar predstavlja 85 % delež v osnovnem kapitalu družbe Datalab Tehnologije d.d.
- Med 21. in 22. septembrom 2023 je Datalab organiziral DEV/Support & Sales Summit v hotelu Aristos v Zagrebu na Hrvaškem. Na dogodku so sodelovali zaposleni in partnerji iz celotne Datalab skupine.

#### OKTOBER 2023

- Družba Datalab Tehnologije d.d., Ljubljana, je konec oktobra objavila revidirano konsolidirano in nekonsolidirano letno poročilo za poslovno leto 2023, ki se je začelo dne 1.7.2022 in končalo dne 30.6.2023.
- V oktobru smo se ponovno udeležili Kongresa izvajalcev računovodskih storitev. Skupaj z dolgoletno stranko APO ACCOUNTING d.o.o. smo predstavili "Kako v 3 korakih digitalizirati ključne procese v računovodskem servisu".

- V oktobru smo na 26. strokovnem srečanju članov Veterinarske zbornice Slovenije v Kongresnem centru Habakuk predstavili naše inovativne veterinarske rešitve.

#### **NOVEMBER 2023**

- V novembru smo na dogodku BONUS dan, ki ga vsako leto organizira naš dolgoletni partner iro Bonus. Med predavatelji sta nastopila tudi naša izkušena prodajna svetovalca, Rok Čeplak in Toni Žužek in predstavila prednosti uporabe dokumentnega sistema in enostavno evidentiranje delovnega časa v programu PANTHEON.

#### **DECEMBER 2023**

- 20. 12.2023 je družba Datalab Tehnologije d.d., objavila Poročilo o prejemkih organov vodenja in nadzora za poslovno leto 2023 pripravljeno v skladu s 294.b členom ZGD-1 s poročilom neodvisnega revizorja. Navedeni dokument je bil obravnavan tudi na skupščini družbe dne 19.12.2023, na kateri se je skupščina družbe seznanila ter potrdila Poročilo o prejemkih za poslovno leto 2023.
- dne 19.12.2023 je potekala skupščina delničarjev Datalab Tehnologije d.d.. Obvestilo o sprejetih sklepih 23. seje skupščine delničarjev Datalab Tehnologije d.d. je objavljeno v sistemu SEONet, AJPES-u in na spletnih straneh družbe.

### **4.4. Družbena odgovornost v prvi polovici poslovnega leta 2023**

- V marcu 2024 smo finančno podprli Ustanovo Dr. Šiftarjeva fundacija, ki s svojim delovanjem skrbi za Vrt spominov in tovarištva na Petanjcih. Vrt predstavlja pomembno vez med bogato zgodovino ter kulturno in naravno dediščino ob reki Muri.
- Z začetkom šolskega leta 2023/ 2024 smo se pridružili humanitarni pobudi za izboljšanje izobrazbe in zmanjšanje obremenitev učencev. Ponosno smo donirali učbenike za učence sedmega razreda Osnovne šole Kolezija. Učenje bo za sedmošolce lažje zaradi donacije, ki je namenjena učbenikom z namenom, da bi razbremenili njihove težke torbe. Prispevek bo omogočil številnim sedmošolcem, da se osredotočijo na učenje, namesto, da nosijo težke torbe. Donacija vključuje učbenike za matematiko, slovenščino, angleščino, naravoslovje, ter druge predmete, ki so pomembni za razvoj sedmošolcev. Otroci bodo imeli en komplet učbenikov v šoli in drug komplet doma, tako da jim vsakodnevno ne bo treba nositi knjig s seboj v šolo.
- Tri skupine otrok skupaj z vzgojitelji iz Doma Malči Beličeve smo ponovno peljali na tri dnevni jadralski izlet, na katerem spoznavajo timsko delo, odgovornost in krepijo vezi ob morskimi dogodivščinah.
- V sodelovanju z Rotary Clubom Kamnik smo sodelovali v projektu zbiranja donacij za "POMOČ DRUŽINI VOLKAR", ki je izgubila svoj dom zaradi plazov in poplav v prvem tednu avgusta 2023.
- Jadralnemu klubu Izola smo donirali sredstva z namenom doseganja ciljev dejavnosti za posadko Martin Fras-Mija Škerlavaj.

## 4.5 Upravljanje s poslovnimi in finančnimi tveganji

Kljub majhnosti skupine in v skupino vključenih družb se zavedamo, da je področje upravljanja s tveganji eno izmed osnovnih področij, ki ga mora vsaka družba neprestano razvijati. Skupina Datalab je opredelila najpomembnejša in najverjetnejša tveganja po kriterijih pomembnosti in verjetnosti nastanka dogodka, pregledala ključne mehanizme notranje kontrole ter oblikovala mehanizem spremljanja in obvladovanja tveganj. Cilj področja upravljanja s tveganji je zaznati tveganja in jih obrniti sebi v prid.

Tveganja znotraj skupine smo razdelili na dve večji skupini: poslovna tveganja in finančna tveganja. Prikazana in razložena so v spodnji tabeli. Drugih vrst tveganj in negotovosti v zvezi s preostalimi šestimi meseci tekočega poslovnega leta, razen teh, ki so navedeni spodaj ni.

### Poslovna tveganja

Področje tveganja	Opis	Način obvladovanja	
Recesija	Tveganje propada manjših podjetij in s tem zmanjševanje instalirane baze, manjši proračuni.	Pozicioniranje: poslovna informatika kot pomoč pri zmanjševanju stroškov. Povečane aktivnosti konsolidacije ponudnikov konkurenčnih produktov v Datalabu. Nižanje vstopnega praga z e-računovodstvom in gostovanjem.	Precejšnja
Intelektualna lastnina	Tveganja v zvezi s patentno situacijo in pravnimi spori.	Borba proti patentni zaščiti programske opreme.	Majhna
Razvojni proces	Tveganje, da se razvojni proces izdelka ne bo uspešno končal.	Projektno zastavljeni procesi, nadzor razvoja, optimiziranje razvojnih procesov in konstanten nadzor.	Majhna
Zanesljivost dobaviteljev in poslovnih partnerjev	Nevarnost nekonkurenčnih ali motenih dobav.	Izvajanje nadzora nad izpolnjevanjem pogodbenih dogovorov.	Zmerna
Konkurenca	Nevarnost pojava nove konkurence ali okrepitev obstoječe. Konkurenca bistveno zniža cene svojih produktov v želji po preživetju.	Spremljanje aktivnosti konkurenčnih podjetij, konstantno inoviranje poslovnega modela (npr. prodaja na obroke, partnerska struktura) ter produktov (stalen razvoj). Prehod iz CAPEX na OPEX model znotraj PANTHEON gostovanja. Sodelovanje s telekomi pri nujenju oblačnih storitev Odpiranje novih trgov - Ukrajina	Precejšnja
Tehnološka zastarelost	Nekonkurenčnost produktov zaradi tehnološke zastarelosti.	Stalen razvoj, približno vsaka štiri leta razvoj nove generacije.	Zmerna
Neizpolnjevanje ciljev Pfc partnerjev	Pfc partner ne izpolni začrtanih ciljev s pogodbo o odkupu avtorskih pravic	Pfc program je varianta t.i. »earn-out« zdužitve, kjer je partner izplačan z deležem prihodkov, ki ga skupaj ostvarimo. Rizik za družbo je običajno samo pavšal v višini cca 3-5% planiranih prihodkov.	Majhna
Upad kapacitete partnerske mreže	Manjšanje števila partnerjev ali zasedenost implementacijskih kapacitet z obstoječimi posli.	Širjenje mreže partnerjev, zmanjševanje potrebne podpore in časa implementacije. Vzpostavitev partnerskih sodelovanj z izobraževalnimi institucijami. Liberalizacija trga storitev podpore (računovodstva, svetovalci posamezniki, medsebojna podpora uporabnikov).	Zmerna

## Finančna tveganja

Področje tveganja	Opis	Način obvladovanja	
Padec cene delnice	Zaradi splošne negotovosti v finančnem sektorju se bo poslabšalo povpraševanje po finančnih instrumentih.	Smo v procesu delistinga in konsolidacije tako da cena delnice ni faktor, ki bi ga spremljali.	Zanemarljiva
Tveganje nezadostnega kreditiranja	Možnost bistveno zmanjšane obsega dostopnih kreditnih linij.	Odprodaja dolgoročnih zakupnih pogodb; drugi finančni instrumenti (obveznice) za refinanciranje zakupne prodaje. Koriščenje državne jamstvene sheme.	Zmerna
Tveganje sprememb obrestnih mer	Tveganje v zvezi s spremembami pogojev financiranja in najemanja kreditov.	Dolgoročneje zadolževanje s fiksnimi obrestnimi merami.	Zmerna
Kreditno tveganje	Tveganje neplačila s strani kupcev.	Blokada dobav, blokada delovanja programske opreme, zavarovanje s plačilnimi mehanizmi, izterjava. Prenos precejšnjega dela mikrofakturiranja na telekome preko sodelovanja v oblaku	Precejšnja
Likvidnostno tveganje	Tveganje, da družba ne more poravnati tekočih obveznosti.	Načrtovanje in spremljanje likvidnosti ter ustrezno upravljanje s kreditnimi linijami. Zmanjšanje odprtih postavk. Poostreno spremljanje dolgovanja hčerinskih podjetij.	Zmerna
Tveganje škode na premoženju	Tveganje požara, eksplozije, obratovalnega zastoja.	Sklenjena ustrezna zavarovanja. Dnevno shranjevanje podatkov v oddaljen digitalni sef.	Majhna

## 5. IZJAVA O ODGOVORNOSTI UPRAVNEGA ODBORA

Upravni odbor družbe Datalab d.d. izjavlja, da so računovodski izkazi družbe Datalab d.d. in konsolidirani računovodski izkazi Skupine Datalab, za obdobje, ki se je končalo 31.12.2023 pripravljeni tako, da dajejo resničen in pošten prikaz premoženjskega stanja in poslovnih izidov obvladujoče družbe Datalab d.d. in Skupine Datalab.

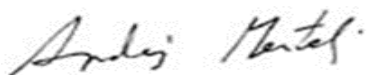
Pri pripravi polletnih izkazov za prvo polovico poslovnega leta 2024 so bile uporabljene enake računovodske usmeritve kot pri pripravi letnih računovodskih izkazov družbe Datalab d.d.

Polletni izkazi so, za obdobje, ki se je končalo 31.12.2023, pripravljeni v skladu z Mednarodnimi standardi računovodskega poročanja in jih je potrebno brati v povezavi z letnimi računovodskimi izkazi, pripravljenimi za poslovno leto 2023, ki se je končalo 30.6.2023.

Upravni odbor obvladujoče družbe s to izjavo odobri računovodske izkaze Datalab d.d. in računovodske izkaze Skupine Datalab za objavo.

V Ljubljani, 28.3.2024

Andrej Metelj  
Izvršni direktor Datalab d.d.



Andrej Brlečič  
Predsednik UO





## 6.KONSOLIDIRANO POLLETNO RAČUNOVODSKO POROČILO SKUPINE DATALAB

Vsi zneski, prikazani v računovodskih izkazih ter v razkritjih, so v EUR.

### 6.1 Konsolidiran izkaz vseobsegajočega donosa skupine DATALAB za obdobje od 1.7.2023 do 31.12.2023 v primerjavi z enakim obdobjem lanskega leta

Postavka	Od 1.7.2023 - 31.12.2023	Od 1.7.2022 - 31.12.2022	INDEKS PL24/PL23
Prihodki od prodaje iz pogodb s kupci	8.149.816	7.627.876	107
Drugi poslovni prihodki	2.169.025	1.740.577	125
<b>Poslovni prihodki</b>	<b>10.318.841</b>	<b>9.368.453</b>	<b>110</b>
Stroški materiala blaga in storitev	2.618.242	2.176.008	120
Stroški dela	3.785.836	3.215.723	118
Amortizacija nepremičnin, naprav in opreme	106.858	73.521	145
Amortizacija neopredmetenih sredstev	1.589.597	1.429.552	111
Amortizacija pravice do uporabe	80.666	62.688	129
Oslabitev terjatev in drugih sredstev	14.634	1.806	810
Drugi poslovni odhodki	117.199	90.980	129
<b>Poslovni izid iz poslovanja</b>	<b>2.005.807</b>	<b>2.318.175</b>	<b>87</b>
Finančni prihodki	4.943	9.271	53
Finančni odhodki	86.061	300.539	29
<b>Neto finančni izid</b>	<b>-81.118</b>	<b>-291.267</b>	<b>28</b>
<b>Poslovni izid pred obdavčitvijo</b>	<b>1.924.689</b>	<b>2.026.907</b>	<b>95</b>
Davek iz dobička	268.727	218.877	123
Odloženi davki	0	0	
<b>Čisti poslovni izid obračunskega obdobja</b>	<b>1.655.962</b>	<b>1.808.030</b>	<b>92</b>
<b>Čisti poslovni izid neobvladujočih deležev</b>	<b>937</b>	<b>0</b>	
<b>Čisti poslovni izid, ki pripada lastnikom obvladujoče družbe</b>	<b>1.655.025</b>	<b>1.808.030</b>	<b>92</b>
<b>Postavke, ki ne bodo nikoli prerazvrščene v izkaz poslovnega izida</b>	<b>-29.904</b>	<b>0</b>	<b>0</b>
Druge sestavine vseobsegajočega donosa	-29.904		
<b>Postavke, ki so ali bodo lahko prerazvrščene v izkaz poslovnega izida</b>	<b>-789</b>	<b>-438</b>	<b>180</b>
Vpliv prevedbenih razlik	-789	-438	180
<b>Drugi vseobsegajoči donos v letu skupaj po obdavčitvi</b>	<b>-30.693</b>	<b>-438</b>	<b>7010</b>
<b>Celotni vseobsegajoči donos v letu</b>	<b>1.625.270</b>	<b>1.807.592</b>	<b>90</b>
Celotni vseobsegajoči donos neobvladujočih deležev	937	0	
<b>Celotni vseobsegajoči donos, ki pripada lastnikom obvladujoče družbe</b>	<b>1.624.333</b>	<b>1.807.592</b>	<b>90</b>

## 6.2 Konsolidiran izkaz finančnega položaja skupine DATALAB ob koncu obdobja na dan 31.12.2023

Postavka	31.12.2023	31.12.2022	INDEKS H1PL24/PL23
<b>SREDSTVA</b>			
Nepremičnine naprave in oprema	1.089.079	1.021.629	107
Pravica do uporabe	856.052	521.325	164
Neopredmetena sredstva	9.042.835	8.311.941	109
Naložbe v odvisne družbe *	0	0	
Nekratkoročna dana posojila	82.016	149.956	55
Nekratkoročne poslovne terjatve	63	63	100
Nekratkoročno odloženi stroški	29.250	36.983	79
Odložene terjatve za davek	759.897	863.402	88
<b>Skupaj nekratkoročna sredstva</b>	<b>11.859.191</b>	<b>10.905.299</b>	<b>109</b>
Zaloge	15.301	15.304	100
Kratkoročna dana posojila	612.011	500.632	122
Kratkoročne poslovne terjatve in druga sredstva	4.006.593	3.295.995	122
Sredstva iz pogodb s kupci	0	0	0
Terjatve za davek iz dobička	109.088	88.017	124
Denarna sredstva in denarni ustrezniki	2.906.544	4.860.226	60
<b>Skupaj kratkoročna sredstva</b>	<b>7.649.537</b>	<b>8.760.174</b>	<b>87</b>
<b>Skupaj sredstva</b>	<b>19.508.729</b>	<b>19.665.473</b>	<b>99</b>
<b>KAPITAL</b>			
Osnovni kapital	4.379.768	4.379.768	100
Kapitalske rezerve	448.552	441.999	101
Rezerve iz dobička	437.977	437.977	100
Rezerve za pošteno vrednost	-19.840	-33.292	60
Prevedbene rezerve	-224.842	-221.121	102
Zadržani čisti poslovni izid	5.958.073	4.678.875	127
Kapital manjšinskih lastnikov	48.416	0	
<b>Skupaj kapital</b>	<b>11.028.103</b>	<b>9.684.207</b>	<b>114</b>
<b>OBVEZNOSTI</b>			
Nekratkoročne finančne obveznosti	706.339	1.746.757	40
Nekratkoročne finančne obveznosti iz najemov	713.032	413.826	172
Nekratkoročne poslovne in druge obveznosti	59.218	59.229	100
Rezervacije	226.889	149.730	152
<b>Skupaj nekratkoročne obveznosti</b>	<b>1.705.479</b>	<b>2.369.541</b>	<b>72</b>
Kratkoročne finančne obveznosti	685.741	1.094.653	63
Kratkoročne finančne obveznosti iz najemov	160.306	120.183	133
Kratkoročne poslovne obveznosti	3.152.651	3.023.331	104
Obveznosti iz pogodb s kupci	2.603.727	3.247.567	80
Obveznosti za davek iz dobička	172.721	125.991	137
<b>Skupaj kratkoročne obveznosti</b>	<b>6.775.147</b>	<b>7.611.726</b>	<b>89</b>
<b>Skupaj obveznosti</b>	<b>8.480.625</b>	<b>9.981.266</b>	<b>85</b>
<b>Skupaj kapital in obveznosti</b>	<b>19.508.729</b>	<b>19.665.473</b>	<b>99</b>

### 6.3 Konsolidiran izkaz spremembe lastniškega kapitala skupine DATALAB za obdobje od 1.7.2023 do 31.12.2023

	Osnovni kapital	Kapitalske rezerve	Zakonske rezerve	Rezerve za lastne deleže	Lastne delnice in lastni poslovni deleži (kot odbitna postavka)	Prevedbene rezerve	Rezerve za pošteno vrednost	Zadržani dobički	Kapital manjšinskih lastnikov	Skupaj
<b>A. Začetno stanje v obdobju</b>	4.379.768	448.552	437.977	772.046	-772.046	-224.054	-19.838	5.844.941	56.796	10.924.141
<b>Popravek 1.7.2023</b>		0								0
<b>Stanje 1.7.2023</b>	4.379.768	448.552	437.977	772.046	-772.046	-224.054	-19.838	5.844.941	56.796	10.924.141
<b>B. Spremembe lastniškega kapitala – transakcije z lastniki</b>	0	0	0	0	-34.760	0	0	-1.477.228	-9.317	-1.521.306
a) Vpis vpoklicanega osnovnega kapitala									-9.317	-9.317
b) Odtujitev oziroma umik lastnih delnic in lastnih poslovnih deležev					0					0
c) Nakup/pridobitev lastnih delnic in lastnih poslovnih deležev					-34.760					-34.760
č) Izplačilo dividend								-1.230.756		-1.230.756
d) Druge spremembe lastniškega kapitala								-246.472		-246.472
<b>C. Celotni vseobsegajoči donos obračunskega obdobja</b>	0	0	0	0	0	-789	0	1.625.121	937	1.625.269
a) Vnos čistega poslovnega izida poročevalskega obdobja								1.655.025	937	1.655.962
b) Druge sestavine vseobsegajočega donosa poročevalskega obdobja								-29.904		-29.904
c) Druge spremembe - prevedbene razlike						-789			0	-789
<b>Č. Spremembe kapitala</b>	0	0	0	34.760	0	0	0	-34.760	0	0
a) Razporeditev dela čistega dobička poroč. obdobja na druge sest.kap. po sklepu organov vodenja in nadzora								0		0
b) Sprostitev rezerv za lastne delnice in lastne poslovne deleže ter razporeditev na druge sestavine kapitala								0		0
c) Oblikovanje rezerv za lastne delnice in lastne poslovne deleže iz drugih sestavin kapitala				34.760				-34.760		0
d) Druge spremembe kapitala						0			0	0
e) Druge spremembe v kapitalu						0	0	0		0
<b>D. Končno stanje v obdobju</b>	4.379.768	448.552	437.977	806.806	-806.806	-224.843	-19.838	5.958.074	48.416	11.028.105

## 6.4 Konsolidiran izkaz sprememb lastniškega kapitala skupine DATALAB za obdobje od 1.7.2022 do 31.12.2022

	Osnovni kapital	Kaptalske rezerve	Zakonske rezerve	Rezerve za lastne deleže	Lastne delnice in lastni poslovni deleži (kot odbitna postavka)	Prevedbene rezerve	Rezerve za pošteno vrednost	Zadržani dobički	Kapital, ki pripada lastnikom obvladujoče družbe	Kapital manjšinskih lastnikov	Skupaj
<b>A. Začetno stanje v obdobju (1.7.2022)</b>	4.379.768	441.999	437.977	16.360	-16.360	-220.683	-33.296	4.637.570	9.643.335	0	9.643.335
<b>B. Spremembe lastniškega kapitala – transakcije z lastniki</b>					-359.130			-1.407.594			-1.766.725
c) Odtujitev oziroma umik lastnih delnic					926.857						926.857
d) Nakup/pridobitev lastnih delnic in astnih poslovnih deležev					-1.285.987						-1.285.987
e) Izplačilo dividend								-1.176.062			-1.176.062
f) Druge spremembe kapitala								-231.532			-231.532
<b>C. Celotni vseobsegajoči donos obračunskega obdobja</b>						-438		1.808.030			1.807.592
a) Vnos čistega poslovnega izida poročevalskega obdobja								1.808.030	0		1.808.034
b) Druge sestavine vseobsegajočega donosa poročevalskega obdobja											
c) Druge spremembe- prevedbene razlike						-438					-438
<b>Č. Spremembe kapitala</b>				359.130				-359.130			
c) Oblikovanje rezerv za lastne delnice in lastne poslovne deleže iz drugih sestavin kapitala				359.130				-359.130			
e) Druge spremembe v kapitalu											
<b>D. Končno stanje v obdobju (31.12.2022)</b>	4.379.768	441.999	437.977	375.490	-375.490	-221.121	-33.296	4.678.875	9.684.202	0	9.684.207

## 6.5 Konsolidiran izkaz denarnih tokov skupine DATALAB za obdobje od 1.7.2023 - 31.12.2023

Postavka	1.7. -31.12.2023	1.7. - 31.12.2022
<b>DENARNI TOKOVI PRI POSLOVANJU</b>		
<b>Čisti poslovni izid</b>	<b>1.655.962</b>	<b>1.808.030</b>
<b>Prilagoditve za:</b>		
Amortizacija nepremičnin, naprav in opreme	106.858	73.521
Amortizacija neopredmetenih sredstev	1.589.597	1.429.552
Amortizacija pravice do uporabe	80.666	62.688
- Dobiček / izguba pri prodaji nepremičnin, naprav in opreme, neopredmetenih sredstev	-50	0
Neto (zmanjšanje)/oblikovanje popravka vrednosti terjatev	9.039	-1.338
Neto finančni (prihodki)/odhodki	-621.382	-282.899
Neto zmanjšanje / oblikovanje rezervacij za zasluge zaposlencev		0
Oslabitev, odpisi, prevrednotenje obveznosti	97.377	-45.021
Neto zmanjšanje / oblikovanje drugih rezervacij in odloženih prihodkov	-10.173	0
Odhodek za davek	268.727	218.877
<b>Denarni tok iz poslovanja pred spremembami obratnega kapitala</b>	<b>3.176.622</b>	<b>3.263.410</b>
Sprememba stanja poslovnih terjatev	92.778	101.247
Sprememba stanja drugih sredstev in predujmov		0
Sprememba stanja zalog		0
Sprememba stanja poslovnih obveznosti	-157.440	506.535
Sprememba stanja drugih obveznosti, kratkoročno odl. prihodkov, vračunanih stroškov	-101	0
Vpliv tečajnih razlik		0
<b>Spremembe čistih obratnih sredstev</b>	<b>-64.763</b>	<b>607.782</b>
<b>Denar ustvarjen pri poslovanju</b>	<b>3.111.859</b>	<b>3.871.192</b>
Izdatki za davek od dohodka	-136.563	59.709
<b>Čista denarna sredstva iz poslovanja</b>	<b>2.975.296</b>	<b>3.930.930</b>
<b>DENARNI TOKOVI PRI NALOŽBENJU</b>		
Prejemki pri odtujitvi nepremičnin, naprav in opreme	50	0
Prejemki od odtujitve finančnih naložb	0	0
Prejemki od danih posojil in depozitov	696.429	330.332
Prejete obresti	4.942	0
Izdatki za pridobitve neopredmetenih sredstev	-2.371.364	-1.661.596
Izdatki za pridobitev nepremičnin, naprav in opreme	-114.235	-55.305

Izdatki za pridobitve pravic do uporabe	0	
Izdatki za dana posojila in depozite	-111.529	0
<b>Čista denarna sredstva iz naložbenja</b>	<b>-1.895.707</b>	<b>-1.386.569</b>
<b>DENARNI TOKOVI PRI FINANCIRANJU</b>		
Prejemki od posojil		0
Izdatki za obresti, ki se nanašajo na financiranje	-48.148	-40.317
Izdatki za obresti, ki se nanašajo na pravice do uporabe	-16.353	-7.116
Izdatki za odplačila finančnih obveznosti	-421.984	-436.374
Izdatki za odplačila finančnih obveznosti iz najemov	-78.391	-60.571
Izplačane dividende	-1.230.756	-1.176.062
Nakup lastnih delnic	-34.760	-1.285.987
<b>Čisti denarni tok iz financiranja</b>	<b>-1.830.393</b>	<b>-3.006.427</b>
<b>Čisto povečanje/(zmanjšanje) denarnih sredstev in njihovih ustreznikov</b>	<b>-750.804</b>	<b>-461.049</b>
<b>Denarna sredstva in njihovi ustrezniki na začetku leta</b>	<b>3.687.252</b>	<b>5.321.275</b>
Tečajne razlike in drugo	-29.904	1.047
<b>Končno stanje denarnih sredstev in njihovih ustreznikov</b>	<b>2.906.544</b>	<b>4.860.226</b>

## 7. POJASNILA K RAČUNOVODSKIM IZKAZOM

Pojasnila, ki obsegajo podlage za sestavitev, pregled pomembnih računovodskih usmeritev, določanje poštene vrednosti in druge pojasnjevalne informacije ostanejo nespremenjene in so enaka tistim, ki so navedena v letnem poročilu skupine Datalab za poslovno leto 2023 (obdobje 1.7.2022 - 30.6.2023), zato jih v medletnem poročilu ne navajamo. Družba v proučevanem obdobju ni spremenila računovodskih usmeritev.

### 7.1 Poročajoča družba

Družba Datalab d.d., Ljubljana, je delniška družba, ustanovljena v Republiki Sloveniji. Delnice družbe so uvrščene v standardno kotacijo Ljubljanske borze. Konsolidirani računovodski izkazi skupine za obdobje, ki se je končalo 31.12.2023, vključujejo družbo in njene odvisne družbe (skupaj v nadaljevanju 'Skupina').

V skupini Datalab je bilo na dan 31.12.2023 260 zaposlenih.

Skupina ima poslovno leto različno od koledarskega in sicer se prične 1.7. ter traja do 30.6. naslednjega leta.

Sestava Skupine Datalab - Odvisne družbe:

Naziv in sedež	Skrajšan naziv	Vključeno v konsolidacijo
Datalab Tehnologije d.d., Slovenija	DATALAB d.d.	DA
Datalab SI d.o.o., Slovenija	DATALAB SI	DA
Datalab SR d.o.o., Srbija	DATALAB SR	DA
Datalab BA d.o.o., Bosna in Hercegovina	DATALAB BA	DA
Datalab MK d.o.o., Makedonija.	DATALAB MK	DA
Datalab HR d.o.o., Hrvaška	DATALAB HR	DA
Datalab Bulgaria Ltd., Bolgarija	DATALAB BG	DA
ALGORITMIK, računalniško programiranje, d.o.o.	ALGORITMIK d.o.o.	DA
Datalab Ukraine LLC*	DATALAB Ukraine	NE
DONA svetovalni center, d.o.o., Ljubljana	DONA, d.o.o., Ljubljana	DA

\* iz konsolidiranih računovodskih izkazov je po stanju na dan 1.7.2019 izločena družba Datalab Ukraine LLC.

Sestava Skupine Datalab - Pridružene družbe:

Datalab LLC , Kosovo	DATALAB KS	NE
Datalab AL Sh.p.k., Albanija	DATALAB AL	NE

Tečaji uporabljeni za preračun postavk izkaza celotnega vseobsegajočega donosa podjetij v skupini, ki so izraženi v tuji valuti:

1 EUR=1,95583 KM , 1 EUR=1,95580 BGN, 1 EUR=61,5120 MKD, 1 EUR=117,1400 RSD

Tečaji uporabljeni za preračun postavk izkaza finančnega položaja podjetij v skupini, ki so izraženi v tuji valuti:

1 EUR=1,95583 KM, 1 EUR=1,95580 BGN, 1 EUR=61,6110 MKD, 1 EUR=117,4100 RSD

## 7.2 Obvladovanje finančnega tveganja

Skupina ne uporablja finančnih instrumentov za varovanje pred tveganji. Skupina ocenjuje finančna tveganja v okviru naslednjih skupin:

- kreditno tveganje
- likvidnostno tveganje
- tržno tveganje.

Ta točka obravnava Skupino in njeno izpostavljenost posameznim omenjenim tveganjem, njene cilje, usmeritve in postopke za merjenje in obvladovanje tveganj, ter njeno ravnanje s kapitalom. Druga kvantitativna razkritja so zajeta v nadaljevanju pojasnil k računovodskim izkazom.

Poslovodstvo je v celoti odgovorno za vzpostavitev okvirnega upravljanja skupine s tveganji. Znotraj finančnega in računovodskega oddelka ter kontrolinga se spremlja ter poroča izvršnemu direktorju o izvajanju dejavnosti.

Usmeritve za upravljanje s tveganji so oblikovane z namenom opredeliti in analizirati tveganja, ki grozijo skupini, na podlagi česar se določijo ustrezne omejitve in kontrole, ter spremljajo tveganja in upoštevanje omejitev. Usmeritve in sistemi upravljanja s tveganji se redno preverjajo in tako sproti posredujejo informacije o spremenjenih tržnih razmerah ter dejavnostih družbe. Z izobraževanjem kot tudi s standardi in postopki upravljanja s tveganji si skupina prizadeva razviti disciplinirano in konstruktivno okolje, v katerem se vsi zaposleni zavedajo svoje vloge in svojih obveznosti.

Upravni odbor skrbi za zagotavljanje spoštovanja usmeritev in postopkov upravljanja s tveganji ter presoja ustreznost okvirnega upravljanja s tveganji v zvezi s tveganji, s katerimi se skupina sooča.

### 7.2.1 Kreditno tveganje

Kreditno tveganje je tveganje, da bo skupina utrpela finančno izgubo, če stranka ali pogodbenica vključena v pogodbo o finančnem instrumentu, ne izpolni pogodbenih obveznosti. Kreditno tveganje nastane predvsem iz naslova terjatev skupine do strank in naložbenih vrednostnic.

#### Poslovne in druge terjatve

Izpostavljenost skupine kreditnemu tveganju je odvisna zlasti od značilnosti posameznih strank. Demografija baze strank skupine, kot tudi plačilno tveganje z vidika panoge ali države, v kateri stranka posluje, nima tolikšnega vpliva na kreditno tveganje. Z geografskega vidika, koncentracija kreditnega tveganja ne obstaja.

Skupina oblikuje kreditno politiko, v skladu s katero se za vsako novo stranko izvede analiza njene kreditne sposobnosti, preden ji skupina ponudi standardne pogoje plačila in dobave. Pregled zajema zunanje ocene, če obstajajo, v nekaterih primerih pa tudi reference banke. Nabavne omejitve – ki se določijo v obliki najvišjega odprtega zneska, ki ni predmet potrditve se vzpostavijo za vsako stranko posebej. Poslovanje skupine s stranko, ki ne izpolnjujejo normne kreditne sposobnosti, poteka le na osnovi predplačil.

Skupina oblikuje popravek za vrednost oslabitve, ki predstavlja višino ocenjenih izgub iz naslova poslovnih in drugih terjatev ter naložb. Glavna elementa tega popravka sta posebni del izgube, ki se nanaša na posamezna pomembna tveganja, in skupni del izgube, ki se oblikuje za skupine podobnih



sredstev zaradi izgub, ki so nastale a še niso opredeljene. Popravek za skupni znesek izgube se določi ob upoštevanju podatkov iz preteklosti, ki se nanašajo na statistiko plačila podobnih finančnih sredstev.

## Garancije

V skladu s svojo usmeritvijo in finančnimi zmožnostmi, Skupina nudi finančne garancije zgolj odvisnim podjetjem, ki so v polni lasti obvladujočega podjetja.

### 7.2.2 Likvidnostno tveganje

Likvidnostno tveganje je tveganje, da Skupina ne bo zmožna poravnati svojih finančnih obveznosti ob njihovi dospelosti. Najvišjo možno likvidnost Skupina zagotavlja tako, da ima vselej dovolj likvidnih sredstev za poravnanje svojih obveznosti v roku, in sicer v običajnih kot tudi stresnih okoliščinah, brez da bi nastale nesprejemljive izgube ali tveganje škodovati ugledu skupine.

Skupina ima za zagotavljanja likvidnosti odprtih več kreditnih linij kjer na podlagi potreb črpa ustrezna sredstva. Tekoče pa se obveznosti financirajo tudi iz poplačila poslovnih terjatev. V spodnji tabeli je podan pregled finančnih in poslovnih obveznosti po zapadlosti dolga.

H1FY24	Knjigovodska vrednost obveznosti	Pogodbeni denarni tokovi				
		Obveznost	od 1-3 meseca	od 3 mesecev do 1 leta	od 2 do 5 let	nad 5 let
Nekratkoročne finančne obveznosti	706.339	738.662	0	0	738.662	0
Nekratkor.fin.obv.iz najemov	713.032	751.222			693.476	57.746
Nekratkor.poslovne in druge obvez.	59.218	59.218			59.218	
Kratkoročne finančne obveznosti	685.741	736.540	191.718	544.822	0	0
Kratkor.fin.obv.iz najemov	160.306	184.481	46.321	138.160	0	0
Kratkoročne poslovne obveznosti in obveznosti za davek iz dobička	3.325.372	3.325.372	3.325.372	0	0	0
<b>Stanje 31.12.2023</b>	<b>5.650.008</b>	<b>5.795.495</b>	<b>3.563.412</b>	<b>682.982</b>	<b>1.491.356</b>	<b>57.746</b>

H1FY23	Knjigovodska vrednost obveznosti	Pogodbeni denarni tokovi				
		Obveznost	od 1-3 meseca	od 3 mesecev do 1 leta	od 2 do 5 let	nad 5 let
Nekratkoročne finančne obveznosti	1.746.757	1.878.939	0	0	1.878.939	0
Nekratkor.fin.obv.iz najemov	413.826	434.649			348.163	86.486
Nekratkor.poslovne in druge obvez.	59.229	59.229			59.229	
Kratkoročne finančne obveznosti	1.094.653	1.183.708	325.168	858.539	0	0
Kratkor.fin.obv.iz najemov	120.183	133.942	35.147	98.795	0	0
Kratkoročne poslovne obveznosti in obveznosti za davek iz dobička	3.149.322	3.149.322	3.149.322	0	0	0
<b>Stanje 31.12.2022</b>	<b>6.583.970</b>	<b>6.839.789</b>	<b>3.509.638</b>	<b>957.334</b>	<b>2.286.331</b>	<b>86.486</b>

### 7.2.3 Tržno tveganje

Tržno tveganje je tveganje, da bodo spremembe v tržnih cenah, kot so devizni tečaji, obrestne mere in lastniški inštrumenti, vplivale na prihodke Skupine ali na vrednost finančnih inštrumentov. Cilj

obvladovanja tržnega tveganja je obvladovanje in nadzor nad izpostavljenostjo tržnim tveganjem v razumnih mejah ob hkratni optimizaciji dobička.

#### 7.2.4 Valutno tveganje

Valuta, v kateri posluje matična družba, je EUR, zato le-ta ni izpostavljena valutnemu tveganju na prodajnem, nabavnem ali posojilnem področju. Odvisne družbe v tujini imajo v pogodbah s kupci določeno valutno klavzulo, zato Skupina tudi na teh trgih ni izpostavljena valutnim tveganjem.

Spodnja tabela prikazuje sredstva in obveznosti po valutah na dan 31.12.2023:

V EUR	EUR	BGN	BAM	RSD	MKD	Skupaj
Denar in denarni ustrezniki	1.991.598	10.512	319.957	436.779	147.698	2.906.544
Kratkoročne poslovne terjatve (brez terjatev do države)	2.792.354	12.768	243.463	599.535	323.664	3.971.784
Nekratkoročne poslovne terjatve	63	0	0	0	0	63
Kratkoročne finančne terjatve	611.886	0	0	0	125	612.011
Nekratkoročne finančne terjatve	2.915	0	0	79.101	0	82.016
Nekratkoročne poslovne obveznosti (brez drugih obveznosti)	0	0	0	0	0	0
Kratkoročne poslovne obveznosti (brez obveznosti do države, zaposlencev in iz naslova predujmov)	344.162	-915	16.507	97.396	15.875	473.025
Nekratkoročne finančne obveznosti	612.903	0	0	93.436	0	706.339
Nekratkoročne obveznosti iz najemov	221.150	20.635	91.214	190.911	220.639	744.549
Kratkoročne finančne obveznosti	659.831	0	225	60.632	0	720.688
Kratkoročne obveznosti iz najemov	92.789	5.147	22.109	40.803	30.351	191.200
Neto izpostavljenost izkaza finančnega položaja	3.465.067	-1.588	433.364	553.136	204.622	4.654.601

#### 7.2.5 Tveganje spremembe obrestne mere

Obrestno tveganje je tveganje, da bo vrednost finančnega instrumenta nihala zaradi spremembe tržnih obrestnih mer. Skupina ima precejšen del dolžniških virov vezanih na spremenljivo obrestno mero, zato je poslovanje v precejšnji meri izpostavljeno obrestnemu tveganju. Tveganju spremembe obrestne mere se izogibamo s prilagajanjem obrestnih mer na aktivni obrestnim meram na pasivi, poleg tega pa izvajamo tudi simulacije na bilanci stanja z vidika absorpcije financiranja v povezavi s spremembami obrestnih mer.

Analiza občutljivosti denarnega toka pri instrumentih z variabilno obrestno mero je podana v spodnji tabeli:

v EUR	31.12.2023	31.12.2022
<b>Finančni instrumenti po fiksni obrestni meri</b>	<b>-386.534</b>	<b>-2.264</b>
Finančna sredstva	594.027	650.588
Finančne obveznosti	-980.561	-652.852
<b>Finančni instrumenti po variabilni obrestni meri</b>	<b>-1.184.857</b>	<b>-2.722.567</b>
Finančna sredstva	100.000	0
Finančne obveznosti	-1.284.857	-2.722.567
Povečanje variabilne obrestne mere za 1% / vpliv na poslovni izid	-8.518	-19.205
Zmanjšanje variabilne obrestne mere za -1% / vpliv na poslovni izid	8.518	19.205

## 7.2.6 Upravljanje s kapitalom

Upravni odbor se je odločil za ohranjanje velikega kapitalskega obsega, da bi tako zagotovil zaupanje naložbenikov, upnikov in trga ter trajnostni razvoj skupine. Upravni odbor spremlja kapitalski donos, ki ga je skupina opredelila kot čiste prihodke iz poslovanja, deljene s celotnim delničarskim kapitalom, brez neodkupljivih prednostnih delnic in manjšinskih deležev. Upravni odbor spremlja tudi višino dividend, izplačanih navadnim delničarjem. Skupina si prizadeva za ohranjanje ravnotežja med višjimi donosi, ki bi jih omogočili z večjimi posojili, ter prednostmi in varnostjo močne kapitalske pozicije.

Skupina spremlja gibanje kapitala z uporabo kazalnika finančnega vzvoda, izračunanega z delitvijo neto obveznosti s skupnim zneskom obveznosti in celotnim zneskom kapitala, kot je prikazano v spodnji tabeli.

Postavka	31.12.2023	31.12.2022
Finančne obveznosti=FO	2.265.419	3.375.418
Poslovne obveznosti=PO	5.988.317	6.456.118
Denarna sredstva =DS	2.906.544	4.860.226
<b>Neto obveznosti=FO+PO-DS</b>	<b>5.347.192</b>	<b>4.971.310</b>
Kapital	11.028.103	9.684.207
<b>Kapital + neto obveznosti</b>	<b>16.375.295</b>	<b>14.655.517</b>
<b>Kazalnik finančnega vzvoda (Neto obveznosti / (Kapital + neto obveznosti))</b>	<b>33%</b>	<b>34%</b>

Skupina na trgu občasno odkupi lastne delnice, pri čemer je časovni razpored teh transakcij odvisen od tržne cene delnice. V osnovi so te delnice namenjene uporabi ob izdaji delnic po programu delniških opcij. Odločitve o nakupu in prodaji sprejema odbor za obvladovanje tveganj, in sicer za vsak posel posebej. Skupina ne razpolaga s posebnim načrtom odkupa lastnih delnic. V letu poročanja v Skupini ni prišlo do spremembe v načinu upravljanja s kapitalom. Niti matična družba niti njene odvisne družbe niso predmet kapitalskih zahtev, ki bi jih določili zunanji organi.

## 7.3 Poročanje po odsekih

Skupina meni, da so tveganja in donosi iz različnih dejavnosti prodaje poslovno-informacijske rešitve PANTHEON v bistvenih značilnostih podobni, zato meni, da nima več področnih odsekov temveč dva območna odseka. Skupina Datalab je kot primarni odsek za poročanje določila območni odsek. Območna odseka predstavljata trg Slovenije kot poglavitni trg ter ostali tuji trgi.

Opis	Slovenija		Drugi trgi		Skupaj skupina	
	H1FY24	H1FY23	H1FY24	H1FY23	H1FY24	H1FY23
Prihodki	4.847.239	4.203.735	5.476.545	5.264.969	10.323.784	9.468.704
Sredstva odseka	14.173.034	15.536.992	5.172.549	4.128.481	19.345.583	19.665.473
Oslabitev sredstev	4.225	944	10.409	0	14.634	944
Knjigovodska vrednost nepremičnin, naprav, opreme in pravica do uporabe in neopredmetenih sredstev	8.997.766	8.938.384	1.134.148	916.511	10.131.914	9.854.895

Podrobnejši prikaz najpomembnejših postavk uspešnosti poslovanja po družbah v skupini (v 000 EUR):

v 000 EUR	Datalab d.d.	Datalab SI	Algoritmik	Datalab BG	Datalab BA	Datalab MK	Datalab SR	Datalab HR
Prihodki	5.733	2.784	232	54	936	827	1.975	1.811
Amortizacija	1.610	22	25	4	16	55	29	38
Dobiček/izguba	1.401	335	6	-52	100	153	248	89
% čistega dobička ali izgube/prihodki	24,45%	12,03%	2,46%	-97,34%	10,73%	18,47%	12,55%	4,93%

**Opomba:** V predstavljenih rezultatih niso upoštevane konsolidacijske prilagoditve

Podrobnejši prikaz deležev, ki jih ima matično podjetje po družbah v skupini in podatki o višini kapitala v teh družbah

#### Odvisne družbe

V EUR	Delež v kapitalu in glasovalnih pravicah	Vrednost naložbe Datalab d.d. na dan 31.12.2023	Višina kapitala družbe na dan 31.12.2023	Poslovni izid od 1.7.2023 do 31.12.2023
Naložba Datalab BA d.o.o. – BIH	100%	161.717	174.117	100.376
Naložba Datalab MK d.o.o – Maked.	100%	298.832	534.055	152.629
Naložba Datalab SR d.o.o. – Srbija	100%	5.000	196.539	247.861
Naložba Datalab SI d.o.o. – Slovenija	100%	212.799	815.292	334.917
Naložba Datalab Bulgaria Ltd.- Bolgarija	100%	58.608	-82.173	-52.270
Naložba v Datalab AL Sh.p.k.- Albanija	50%	5.000	Ni podatka	
Naložba v Datalab HR- Hrvaška (PREJ DATALAB AGRO HR)	100%	218.173	148.240	89.220
Naložba v Datalab LLC – Kosovo	50%	20.100	-204.437	
DATALAB UKRAINE LLC	100%	389		
Algoritmik d.o.o. – Slovenija	83,58%	550.000	544.893	5.706
Popravke vrednosti		-276.928		
<b>Skupaj odvisne družbe</b>		<b>1.253.690</b>	<b>2.126.527</b>	<b>878.439</b>

DONA, d.o.o. - Slovenija	100%	13274,19 (100% DLSI naložba)	31.174
--------------------------	------	------------------------------	--------

#### 7.4 Prihodki od prodaje iz pogodb s kupci

	H1FY24	H1FY23
<b>Prihodki od prodaje iz pogodb s kupci</b>	<b>8.149.816</b>	<b>7.627.876</b>
<b>Čisti prihodki od prodaje na domačem trgu</b>	<b>2.775.516</b>	<b>2.503.898</b>
Drugi	2.775.516	2.503.898
<b>Čisti prihodki od prodaje na tujem trgu</b>	<b>5.374.300</b>	<b>5.123.978</b>
Pridružena podjetja	13.941	16.894
Drugi	5.360.359	5.107.084

Med prihodki od prodaje skupine prevladujejo prihodki od prodaje licenc in osveževanja ter storitev gostovanja (hosting). Manjši del prihodkov predstavljajo prihodki od prodaje storitev implementacij, izobraževanja, certificiranja in članarin.

Rast prihodkov v primerjavi s preteklim letom je 7%. Povečano rast prihodkov je zaznati pri tujih odvisnih družbah, največ pri DLMK (za 19%), sledijo DLSR (za 12%), DLBA (za 7%) in DLHR (za -12%). Prodaja na domačem trgu se je v primerjavi s preteklim obdobjem povečala za 4%.

#### 7.5 Drugi poslovni prihodki

	H1FY24	H1FY23	H1FY22
<b>Drugi poslovni prihodki</b>	<b>2.169.025</b>	<b>1.740.577</b>	<b>1.694.521</b>
Usredstveni lastni proizvodi in lastne storitve	2.010.927	1.644.094	1.504.866
Drugi poslovni prihodki	158.098	96.483	189.655

Pretežni del drugih poslovnih prihodkov predstavljajo usredstveni lastni proizvodi in storitve, ki v celoti predstavljajo razvoj oz. vlaganja v programsko opremo PANTHEON in v spletno različico PANTHEON PAW ter razvoj DCD (pisanje tekstualnih navodil za programsko opremo, snemanje video navodil za uporabo itd.). Drugi poslovni prihodki v večji meri predstavljajo prihodke iz naslova plačanih terjatev, za katere so bili v preteklih letih že oblikovani popravki vrednosti, odpisi obveznosti ter drugi.

#### 7.6 Stroški materiala, blaga in storitev

Stroški materiala so cenovno izraženi potroški neposrednega materiala. Stroški materiala se zaradi spremembe kupne moči valute ne prevrednotijo. Stroški storitev so stroški, ki se ne štejejo kot stroški materiala, amortizacije ali dela, temveč so stroški prevoznih storitev, stroški proizvodnih stopenj, ki jih opravijo drugi, komunalnih storitev, telekomunikacijskih storitev, najemnin, storitev plačilnega prometa in podobni stroški. Med stroške storitev štejejo tudi stroški po pogodbah o delu, pogodbah o avtorskem delu oziroma stroški storitev iz drugih pravnih razmerij, razen delovnih razmerij nastalih s fizičnimi osebami.

Znesek stroškov blaga, materiala in storitev sestavljajo:

v EUR	H1FY24	H1FY23
<b>Stroški blaga, materiala in storitev</b>	<b>2.618.242</b>	<b>2.176.008</b>
Stroški materiala	54.024	38.768
Stroški storitev	2.564.219	2.137.240

## 7.7 Stroški dela

v EUR	H1FY24	H1FY23
<b>Stroški dela</b>	<b>3.785.836</b>	<b>3.215.723</b>
Stroški plač	2.652.034	2.174.342
Stroški socialnih zavarovanj	768.496	700.656
Drugi stroški dela	365.306	340.725

Na dan 30.6.2022 je skupina na novo izvedla aktuarski izračun za rezervacije za jubilejne nagrade in odpravnine ob upokojitvi za družbi v Sloveniji in za odvisni družbi v Makedoniji in Srbiji. Ponoven izračun bo izveden po stanju na dan 30.6.2023 ob zaključku našega poslovnega leta. Ostali dve družbi Datalab Hrvaška in Datalab Srbija ne izvajata aktuarskih izračunov za omenjeni rezervaciji, ker nista zakonsko obvezujoči.

## 7.8 Oslabitev terjatev in drugih sredstev

v EUR	H1FY24	H1FY23
<b>Oslabitev terjatev in drugih sredstev</b>	<b>14.634</b>	<b>1.806</b>
Drugi	14.634	1.806

## 7.9 Drugi poslovni odhodki

v EUR	H1FY24	H1FY23
<b>Drugi poslovni odhodki</b>	<b>117.199</b>	<b>90.980</b>
Rezervacije	0	0
Drugi stroški	117.199	90.980

Drugi poslovni odhodki predstavljajo donacije, stroški sodnih stroškov in taks, pogodbenih kazni, štipendije in drugih stroškov.

## 7.10 Finančni prihodki

Med finančnimi prihodki prevladujejo prihodki iz poslovnih terjatev do drugih. Ti predstavljajo zamudne obresti, ki so bile zaračunane kupcem s prekoračitvijo datuma valute, in tečajne razlike.

v EUR	H1FY24	H1FY23
-------	--------	--------

<b>Finančni prihodki</b>	<b>4.493</b>	<b>9.271</b>
Finančni prihodki iz prevrednotenja obveznosti	0	0
Finančni prihodki iz drugih naložb	0	193
Finančni prihodki iz deležev v drugih družbah	0	0
Obresti iz posojil, danim pridruženim družbam	0	0
Obresti iz posojil, danih drugim	3.485	4.146
Obresti iz poslovnih terjatev do drugih	1.458	4.932

## 7.11 Finančni odhodki

v EUR	H1FY24	H1FY23
<b>Finančni odhodki</b>	<b>86.061</b>	<b>300.539</b>
<b>Finančni odhodki iz oslabitve in odpisov finančnih naložb</b>	<b>4.847</b>	<b>0</b>
<b>Finančni odhodki iz finančnih obveznosti</b>	<b>61.044</b>	<b>45.801</b>
Obresti iz posojil, prejetih od bank	37.956	38.685
Obresti iz drugih finančnih obveznosti	23.089	7.116
<b>Finančni odhodki iz poslovnih obveznosti</b>	<b>20.169</b>	<b>254.738</b>
Finančni odhodki iz drugih obveznosti – prevrednotenje	14.717	254.738

Finančni odhodki iz drugih finančnih obveznosti predstavljajo obresti iz naslova leasingov za službene avtomobile, stroške za dane garancije fizičnih oseb za odobrena posojila skupini, obresti DLSR na posojila državnemu skladu.

V obrestih iz drugih poslovnih obveznosti so zajete zamudne obresti na podlagi sodb ter obračunane negativne tečajne razlike.

Neto finančni izid:

v EUR	H1FY24	H1FY23
Finančni prihodki	4.943	9.271
Finančni odhodki	86.177	300.539
<b>Neto finančni izid</b>	<b>-81.234</b>	<b>-291.267</b>

## 7.12 Davek iz dobička

Davek iz dobička se obračunava na temelju prihodkov in odhodkov, ki so vključeni v izkaz poslovnega izida v skladu z davčno stopnjo veljavno v posamezni državi skupine Datalab in zakonodajo posamezne države.

Večina družb v skupini davek od dobička obračunava na dan 30.6., to je ob zaključku poslovnega leta, prav tako se na ta dan obračunavajo odloženi davki, zato bo obdavčitev po posameznih družbah v skupini kot tudi skupni odhodek skupine iz obračunanega davka predstavljen v poročilu za poslovno leto.

Zaradi zakonske spremembe, ki ja za družbe v Sloveniji prvič veljala za poslovno leto 2021, ima matična družba v izkazu vseobsegajočega donosa za tekoče leto izkazan davek od dohodka v višini šestmesečnih akontacij, ki so bile odmerjene na podlagi oddanega davčnega obračuna za preteklo poslovno leto. Zaradi boljše primerljivosti izkazanih rezultatov je tudi v Konsolidiranem izkazu vseobsegajočega donosa za prvo polovico preteklega leta upoštevana polovica obračunanega davka za poslovno leto matične družbe. V preteklih letih je imela družba možnost koriščenja tolikšnega zneska davčnih olajšav, da ni imela obveznosti za plačilo davka od dohodka, od poslovnega leta 2021 dalje je mogoče koristiti olajšave največ do višine 63% davčne osnove.

### 7.13 Odloženi davki

Ponoven obračun odloženih davkov bo skupina izvedla ob zaključku poslovnega leta; med poslovnim letom ne obračunava prihodkov oziroma odhodkov iz naslova sprememb terjatev za odložene davke.

Poleg matične družbe je k obračunu odloženih davkov zaradi večjih davčno nepriznanih odpisov in oslabitev pristopila tudi hčerinska družba iz Slovenije.

### 7.14 Nepremičnine, naprave in oprema

Hčerinska družba Datalab SI ima v lasti nepremičnino v Ljubljani, na kateri je sedež slovenskih družb. Večino ostalih opredmetenih osnovnih sredstev pa predstavljajo računalniki in računalniška oprema ter službeni avtomobili. Pravica do uporabe (standard IFRS 16) je prikazana v ločenem podpoglavju.

Preglednica gibanja nepremičnin, naprav in opreme za obdobje od 1.7.2023 do 31.12.2023

<b>NABAVNA VREDNOST</b>	<b>H1FY24</b>	<b>H1FY23</b>	<b>Skupaj</b>
<b>Stanje 1.7.2023</b>	<b>927.646</b>	<b>1.131.434</b>	<b>2.059.080</b>
Nabava aktiviranja	31.746	79.992	111.738
Odtujitve odpisi	0	7.693	7.693
Tečajne razlike	0	6.069	6.069
<b>Stanje 31.12.2023</b>	<b>959.392</b>	<b>1.207.298</b>	<b>2.169.194</b>
<b>POPRAVEK VREDNOSTI</b>	<b>0</b>	<b>0</b>	
<b>Stanje 1.7.2023</b>	<b>168.650</b>	<b>808.728</b>	<b>977.378</b>
Odtujitve odpisi	0	7.433	7.433
Amortizacija iz IPI zmanjano za pravice kod DD i Algo	11.862	95.051	106.913
<b>Stanje 31.12.2023</b>	<b>180.512</b>	<b>897.099</b>	<b>1.077.611</b>
<b>NEODPISANA VREDNOST</b>	<b>0</b>	<b>0</b>	<b>0</b>
Stanje 1.7.2023	758.996	322.707	1.081.703
<b>Stanje 31.12.2023</b>	<b>778.880</b>	<b>310.199</b>	<b>1.089.079</b>

Knjigovodska vrednost zastavljene nepremičnine v lasti odvisne družbe Datalab SI d.o.o. na dan 31.12.2023 je 796.542 EUR. Nepremičnina je zastavljena za pridobljeni dolgoročni kredit s strani Banke Celje (sedaj NKBM) za nakup le-te ter za tri pridobljene dolgoročne kredite matične družbe (dva s strani SID banke, eden s strani NKBM).



Preglednica gibanja nepremičnin, naprav in opreme za obdobje od 1.7.2022 do 31.12.2022

	Nepremičnine	Druge naprave in oprema	Skupaj
<b>NABAVNA VREDNOST</b>	<b>H1FY23</b>	<b>H1FY22</b>	Skupaj
<b>Stanje 1.7.2022</b>	927.647	1.013.035	<b>1.940.682</b>
Nabava aktiviranja	0	55.305	<b>55.305</b>
Odtujitve odpisi	0	0	0
Tečajne razlike	0	0	0
<b>Stanje 31.12.2022</b>	<b>927.647</b>	<b>1.068.340</b>	<b>1.995.987</b>
<b>POPRAVEK VREDNOSTI</b>			
Stanje 1.7.2022	145.546	755.291	900.836
Odtujitve odpisi	0	0	0
Amortizacija	11.552	61.969	73.521
<b>Stanje 31.12.2022</b>	<b>157.098</b>	<b>817.259</b>	<b>974.357</b>
<b>NEODPISANA VREDNOST</b>			
<b>Stanje 1.7.2022</b>	<b>782.101</b>	<b>257.744</b>	<b>1.039.845</b>
<b>Stanje 31.12.2022</b>	<b>770.549</b>	<b>251.080</b>	<b>1.021.629</b>

## 7.15 Pravica do uporabe

Pravica do uporabe v višini 856.052 EUR predstavlja pravico do uporabe nepremičnin, ki jih odvisne družbe uporabljajo za svoje poslovanje (najem prostorov), pri matični in pri odvisni družbi Datalab Srbija pa predstavlja dolgoročni najem-lizing za osebni avtomobil. Pripoznavanje pravice do uporabe je posledica implementacije standarda MSRP 16 najemi, ki so ga družbe obvezujoče uporabljati od 1.7.2019.

Tabela gibanja od 1.7.2023 do 31.12.2023

EUR	Pravica do uporabe sredstev - zgradba	Pravica do uporabe - oprema	Skupaj
<b>NABAVNA VREDNOST</b>	<b>H1FY24</b>	<b>H1FY23</b>	
<b>Stanje 1.7.2023</b>	<b>1.105.944</b>	<b>103.748</b>	<b>1.209.692</b>
Nabava aktiviranja	<b>249.297</b>	<b>0</b>	<b>249.297</b>
Odtujitve odpisi	<b>-60.589</b>	<b>0</b>	<b>-60.589</b>
Tečajne razlike	6.097	<b>0</b>	<b>6.097</b>
<b>Stanje 31.12.2023</b>	<b>1.300.748</b>	<b>103.748</b>	<b>1.404.496</b>
<b>POPRAVEK VREDNOSTI</b>			<b>0</b>
<b>Stanje 1.7.2023</b>	<b>388.007</b>	<b>68.997</b>	<b>457.004</b>
Odtujitve odpisi	24.071	-192	<b>23.879</b>
Amortizacija	58.509	9.052	<b>67.561</b>
<b>Tečajne razlike</b>		<b>0</b>	<b>0</b>
<b>Stanje 31.12.2023</b>	<b>470.587</b>	<b>77.857</b>	<b>548.444</b>
NEODPISANA VREDNOST			<b>0</b>

Stanje 1.7.2023	717.937	34.751	752.688
Stanje 31.12.2023	830.161	25.891	856.052

Tabela gibanja od 1.7.2022 do 31.12.2022

EUR	Pravica do uporabe sredstev - zgradba	Pravica do uporabe - oprema	Skupaj
<b>NABAVNA VREDNOST</b>	<b>H1FY23</b>	<b>H1FY22</b>	
Stanje 1.7.2022	775.756	103.747	879.503
Nabava aktiviranja	25.032	0	0
Odtujitve odpisi		0	0
Tečajne razlike	605	0	605
Stanje 31.12.2022	801.393	103.747	905.140
<b>POPRAVEK VREDNOSTI</b>			
Stanje 1.7.2022	269.831	51.296	321.127
Odtujitve odpisi	0	0	0
Amortizacija	53.851	8.837	62.688
Stanje 31.12.2022	323.682	60.133	383.815
<b>NEODPISANA VREDNOST</b>			
Stanje 1.7.2022	505.925	52.451	558.376
Stanje 31.12.2022	477.711	43.614	521.325

## 7.16 Neopredmetena sredstva

Neopredmeteno dolgoročno sredstvo je sredstvo, ki služi za dolgoročno proizvodnjo ali priskrbovanje proizvodov oziroma za opravljanje in priskrbovanje storitev, dajanje v najem ali pisarniške potrebe, fizično pa ne obstaja. Med neopredmetenimi dolgoročnimi sredstvi skupina Datalab izkazuje materialne in avtorske pravice po neodpisani vrednosti in dobro ime v znesku 146.690 (posledica nakupa dejavnosti makedonskega podjetja INCOM).

Dobro ime se ne amortizira, vednar se bo slabilo, v kolikor bodo obstajali indikatorji, ki bodo kazali na slabitev dobrega imena. Na dan 31.12.2023 družba ne pripoznava indikatorjev, ki bi kazali na slabitev dobrega imena.

Skupina nima v uporabi zamortiziranih neopredmetenih sredstev, ki bi bila bistveno pomembna.

Tabela gibanja od 1.7.2023 do 31.12.2023

<b>NABAVNA VREDNOST</b>				
Stanje 1.7.2023	146.626	31.417.106	1.140.117	32.703.849
Nabava aktiviranja	0	2.053.681	307.754	2.361.435
Odtujitve, odpisi	0	0	0	0
Tečajne razlike	19	0	0	19
Stanje 31.12.2023	146.645	33.470.787	1.447.871	35.065.303
<b>POPRAVEK VREDNOSTI</b>	0	0	0	0
Stanje 1.7.2023	0	23.602.637	840.210	24.442.847
Odtujitve odpisi	0	0	0	0
Amortizacija	0	1.531.753	47.869	1.579.622
Tečajne razlike	0	0	0	0
Stanje 31.12.2023	0	25.134.390	888.079	26.022.469
NEODPISANA VREDNOST	0			0

<b>Stanje 1.7.2023</b>	146.626	7.814.469	299.907	8.261.002
<b>Stanje 31.12.2023</b>	146.645	8.336.397	559.792	9.042.835

Tabela gibanja od 1.7.2022 do 31.12.2022

	Dobro ime	Lastna razvita neopredmetena sredstva	Druška neopredmetena sredstva	SKUPAJ
<b>NABAVNA VREDNOST</b>				
<b>Stanje 1.7.2022</b>	146.524	28.484.913	962.548	29.593.985
<b>Nabava aktiviranja</b>	0	1.644.094	17.502	1.661.596
Odtujitve, odpisi	0	0	0	0
Tečajne razlike	192	0	0	192
Stanje 31.12.2022	146.716	30.129.007	980.050	31.255.773
<b>POPRAVEK VREDNOSTI</b>				
<b>Stanje 1.7.2022</b>	0	20.766.950	747.330	21.514.280
Odtujitve odpisi	0			
Amortizacija	0	1.392.643	36.909	1.429.552
Tečajne razlike	0			
Stanje 31.12.2022	0	22.159.593	784.239	22.943.832
<b>NEODPISANA VREDNOST</b>				
<b>Stanje 1.7.2022</b>	146.524	7.717.963	289.469	7.712.254
<b>Stanje 31.12.2022</b>	146.716	7.969.414	195.811	8.311.941

Neopredmetena dolgoročna sredstva predstavlja vrednost dokupljenih komponent in drugih avtorskih pravic, ki se nanašajo na informacijski sistem PANTHEON ter razne licence, ki omogočajo, da znotraj razvojnega oddelka poteka nemoten razvoj informacijskega sistema PANTHEON. Največji del neopredmetenih sredstev predstavlja usredstvenje programa PANTHEON skupaj s spletno različico PAW. Amortizacijo v pretežni meri predstavlja amortizacija programa PANTHEON.

## 7.17 Nekratkoročne finančne naložbe

Nekratkoročne finančne naložbe so sestavni del nekratkoročnih finančnih instrumentov skupine in predstavljajo postavko, ki je izterljiva v daljšem časovnem obdobju od enega leta.

(v EUR)	31.12.2023	31.12.2022
<b>Nekratkoročne finančne naložbe</b>	<b>82.016</b>	<b>149.956</b>
Naložbe v pridružene družbe	0	0
Nekratkoročna dana posojila	82.016	149.956

### Naložbe v pridružene družbe

Skupina izkazuje naslednje naložbe v pridružene družbe:

(v EUR)	Delež	31.12.2023	31.12.2022
Naložba v Datalab AL Sh.p.k.- Albanija	50%	0	0
Naložba v Datalab LLC - Kosovo	50%	0	0
<b>Skupaj pridružene družbe</b>		<b>0</b>	<b>0</b>

V EUR	Delež v kapitalu	Vrednost naložbe na dan 31.12.2023	Vrednost naložbe na dan 31.12.2022	Višina kapitala posamezne družbe na dan 30.6.2022	Poslovni izid FY21
Naložba v Datalab AL Sh.p.k.- Albanija	50,00%	0	0	ni podatka	ni podatka
Naložba v Datalab LLC - Kosovo	50,00%	0	0	- 164.103	-138.785
<b>Skupaj druge družbe</b>		<b>0</b>	<b>0</b>		

Naložbe niso vrednotene z uporabo kapitalske metode, ker so nepomembne in so oslABLJENE.

### Nekratkoročna dana posojila

Nekratkoročno dana posojila do drugih predstavljajo dana posojila, ki so jih hčerinske družbe dale svojim zaposlenim v skupni višini 82.016 EUR in so zavarovana z izročilnicami za delnice matične družbe.

## 7.18 Nekratkoročne poslovne terjatve

Nekratkoročne poslovne terjatve so terjatve na premoženjskih in drugih razmerjih zasnovane pravice zahtevati od določene osebe plačilo dolga, dobavo kakih stvari ali izvedbo kake storitve v obdobju, ki presega 12 mesecev.

Nekratkoročne poslovne terjatve do kupcev predstavljajo terjatve iz naslova prodaje blaga in storitev na obroke ter terjatve iz naslova potrjenih prisilnih poravnjav.

(v EUR)	31.12.2023	31.12.2022
<b>Nekratkoročne poslovne terjatve</b>	<b>63</b>	<b>63</b>
Nekratkoročne poslovne terjatve do kupcev	63	63

## 7.19 Nekratkoročno odloženi stroški

(v EUR)	31.12.2023	31.12.2022
<b>Nekratkoročno odloženi stroški</b>	<b>29.250</b>	<b>36.983</b>

Nekratkoročno odloženi stroški zajemajo stroške, za katere je skupina že prejela račune, odhodki pa se nanašajo na obdobje daljše od leta dni (pretežno storitve vzdrževanja kupljenih licenc, ki so potrebne za delovanje programa PANTHEON).

## 7.20 Odložene terjatve za davek

(v EUR)	31.12.2023	Pripoznavo v poslovnem izidu FY23	31.12.2022	Pripoznavo v poslovnem izidu FY22
<b>Odložene terjatve za davek</b>	<b>759.897</b>	<b>-103.506</b>	<b>863.402</b>	33.504
- iz naslova oblikovanih rezervacij	14.293	7.347	6.947	1.055
- iz naslova neizkoriščenih davčnih olajšav za investiranje in razvoj	90.404	-119.058	209.462	27.942

- iz naslova odloga upravičenosti koriščenja davčne olajšave iz delitve dobička delavcem	115.633		99.865	13.679
		15.768		
- iz naslova popravkov vrednosti terjatev	25.757	-7.563	33.320	-9.172
- iz naslova neizkoriščene davčne izgube	513.809	0	513.809	0

Odložene terjatve za davek so zneski davka od dobička, ki bodo davčnemu zavezancu povrnjeni v prihodnjih davčnih obdobjih z manjšimi plačili davka v prihodnosti, takrat, ko bodo terjatve lahko uveljavljene.

Odložene terjatve za davek skupina na novo obračunava ob zaključku poslovnega leta, kar pomeni, da bodo na novo obračunane na dan 30.6.2024 in torej v poslovnem izidu H1FY24 ni pripoznanih učinkov odloženih davkov.

## 7.21 Zaloge

V EUR	31.12.2023	31.12.2022
<b>Zaloge</b>	<b>15.301</b>	<b>15.304</b>
Material	0	0
Trgovsko blago	15.301	15.304

Skupina izkazuje nizke zaloge materiala in trgovskega blaga.

## 7.22 Kratkoročna dana posojila

(v EUR)	31.12.2023	31.12.2022
<b>Kratkoročna dana posojila</b>	<b>612.011</b>	<b>500.632</b>
Kratkoročna posojila pridruženim družbam	10.000	0
Kratkoročna posojila drugim	602.011	500.632

Kratkoročna posojila pridruženim družbam Datalab LLC , Kosovo

Med kratkoročnimi posojili drugim skupina izkazuje dano posojilo družbi Datalab Agro AG v višini 86.000 EUR ter dana posojila fizičnim osebam v višini 516.011 EUR.

## 7.23 Kratkoročne poslovne terjatve in druga sredstva

Kratkoročne poslovne terjatve so terjatve na premoženjskih in na drugih razmerjih zasnovane pravice zahtevati od določene osebe plačilo dolga, dobavo kakih stvari ali izvedbo kake storitve.

Razčlenjene so na:

(v EUR)	31.12.2023	31.12.2022
<b>Kratkoročne poslovne terjatve in sredstva</b>	<b>4.006.845</b>	<b>3.295.999</b>
Kratkoročne poslovne terjatve do pridruženih podjetij	10.355	21.112
Kratkoročne poslovne terjatve do kupcev	3.485.578	3.027.326
Terjatve do državnih in drugih institucij	70.219	58.830
Druge poslovne terjatve	26.580	14.889

Druga kratkoročna sredstva in predujmi	414.112	173.842
--	---------	---------

Terjatve do kupcev se izkazujejo po nominalni vrednosti, zmanjšani za ustrezne popravke za ocenjene neizterljive zneske. Terjatve se zaradi oslabitve prevrednotujejo, če njihova knjigovodska vrednost presega njihovo pošteno vrednost, to je udenarljivo vrednost.

Kratkoročne terjatve do kupcev v tujini so preračunane po tečajnici Banke Slovenije na 31.12.2023. Učinki sprememb v evroski protivrednosti na dan bilance stanja kot tečajne razlike povečujejo redne finančne prihodke oziroma redne finančne odhodke.

Druga kratkoročna sredstva in predujmi predstavljajo kratkoročno odložene stroške (kratkoročno odloženi stroški vzdrževanja kupljenih licenc, ki so potrebne za delovanje programa PANTHEON, kratkoročno odloženi stroški, ki jih partnerji zaračunajo enkrat v koledarskem letu in se, ker je poslovno leto družbe različno od koledarskega, nanašajo na naslednje poslovno leto), dane predujme dobaviteljem, terjatve za dane varščine ter drugo.

Ocenjujemo, da so kratkoročne terjatve izterljive, razen terjatev za katere smo oblikovali popravek vrednosti terjatev.

#### Kratkoročne poslovne terjatve do kupcev ter druge poslove terjatve po zapadlosti:

Stanje terjatev	Bruto vrednost 31.12.2023	Popravek vrednosti 31.12.2023	Neto 31.12.2023	Bruto vrednost 31.12.2022	Popravek vrednosti 31.12.2022	Neto 31.12.2022
<b>Skupaj</b>	<b>4.179.613</b>	<b>172.768</b>	<b>4.006.845</b>	<b>3.463.864</b>	<b>167.865</b>	<b>3.295.999</b>
Še niso zapadle	2.910.110	0	2.910.110	2.531.793	356	2.531.437
Zapadle 0-90 dni	741.978	-1.021	742.999	643.162	3.004	640.158
Zapadle 91-180 dni	352.100	33.516	318.584	89.325	1.779	87.545
Zapadle 181-365 dni	43.797	15.812	27.985	47.217	14.296	32.922
Več kot eno leto	131.628	124.460	7.168	152.367	148.431	3.936

## 7.24 Terjatve za davek iz dobička

(v EUR)	31.12.2023	31.12.2022
<b>Kratkoročne terjatve za obračunani davek</b>	<b>109.088</b>	<b>88.017</b>
Kratkoročne terjatve za obračunani davek	109.088	88.017

Kratkoročne terjatve za obračunani davek predstavljajo terjatve do države za plačane akontacije davka na dobiček.

## 7.25 Denarna sredstva

V EUR	31.12.2023	31.12.2022
<b>Denarna sredstva</b>	<b>2.906.544</b>	<b>4.860.226</b>
Denar v blagajni	1056	754

Denar na bankah	2.905.488	4.859.472
-----------------	-----------	-----------

Stanje denarnih sredstev na računih je tudi posledica pridobljenega kredita matične družbe s strani SID banke v novembru 2020 v višini 2 mio EUR.

## 7.26 Kapital

### Osnovni kapital

Vplačila osnovnega kapitala in število novoizdanih delnic matične družbe so po datumih razvidna iz spodnje tabele.

V EUR	osnovni kapital v EUR	Štev.izd.delnic pred splitom delnic 1:15	Štev.izd.delnic po splitu delnic 1:15
<b>Skupaj na dan 31.12.2021</b>	<b>4.379.768</b>	<b>0</b>	<b>2.189.884</b>
Delniški kapital - navadne delnice - 5.5.2003	25.663	6.150	0
Delniški kapital - navadne delnice - 5.4.2005	939	225	0
Delniški kapital - navadne delnice - 17.8.2007 (iz sredstev družbe)	0	95.050	0
Delniški kapital - navadne delnice - 15.2.2008	21.257	5.094	0
Delniški kapital - navadne delnice - 30.6.2010	20.948	5.020	0
Skupaj pred in po splitu delnic 1:15		111.539	1.673.085
Delniški kapital - navadne delnice - 16.4.2012	75.568	0	64.327
Delniški kapital - navadne delnice - 20.6.2014	156.228	0	132.989
Delniški kapital - navadne delnice - 25.7.2014	293.685	0	250.000
Delniški kapital - navadne delnice - 22.12.2017	138.966	0	69.483
Delniški kapital - pov.kap.iz sredstev družbe	3.646.514	0	0

V poslovnem letu FY24 ni bilo sprememb v osnovnem kapitalu skupine.

Vse delnice so navadne, imenske in izdane v nematerializirani obliki. Vse delnice so delničarji do vložitve predloga za vpis v sodni register v celoti vplačali.

Nominalna vrednost delnice znaša 2 EUR.

### Lastne delnice

Skupina je na dan 31.12.2023 posedovala 73.346 kom lastnih delnic. Nabavna vrednost teh delnic je izkazana v višini 806.806 EUR. Rezerve za nakup lastnih delnic je skupina oblikovala v višini 806.806 EUR. S tako oblikovanimi rezervami skupina pokriva tudi nakup delnic matične družbe pri hčerinski družbi Datalab SI d.o.o. (na dan 31.12.2023 družba Datalab SI ni imela v lasti delnic DATG).

Skupina občasno kupuje lastne delnice zaradi nagrajevanja zaposlenih v obliki delniške sheme v skladu

z ZUDob, drugih sodelavcev ter managementa. V prvi polovici poslovnega leta 2024 je skupina na trgu pridobila 160 lastnih delnic po povprečni ceni 11,00 EUR na delnico, poleg tega jih je 3.000, prav tako po ceni 11,00 EUR za delnico, odkupila od Andreja Mertelj. V tem obdobju ni bilo zmanjšanj sklada lastnih delnic (prenosi na trgovanje račune upravičencev za poravnavo obveznosti iz naslova nagrajevanja so bili v prvih mesecih leta 2024).

Tržna vrednost zgoraj navedenih 73.346 lastnih delnic je na dan 31.12.2023 znašala 865.483 EUR.

### Kapitalske rezerve

Kapitalske rezerve predstavljajo dokapitalizacijska vplačila nad nominalno vrednostjo delnic za družbo Datalab tehnologije d.d. in znašajo 448.552 EUR.

### Rezerve iz dobička

Rezerve iz dobička v višini 437.977 EUR predstavljajo zakonske rezerve.

Zakonske rezerve so oblikovane v višini 10% osnovnega kapitala matične družbe (437.977 EUR) in se v skladu z ZGD lahko porabijo za pokrivanje morebitne izgube.

### Prevedbene rezerve

Ob pridobitvi neobvladujočega deleža v družbi Datalab BA so bile v poslovnem letu 2014 oblikovane negativne prevedbene rezerve v višini 128.700 EUR. Preostali del prevedbenih rezerv (-96.142 EUR) po vsebini predstavlja tečajne razlike nastale ob preračunu postavk kapitala iz funkcionalne valute v poročevalsko valuto.

### Rezerve za pošteno vrednost

Rezerve za pošteno vrednost v višini -19.840 EUR so izkazane na podlagi aktuarskega izračuna na dan 30.6.2023. Nov aktuarski izračun bo izveden po stanju na dan 30.6.2024.

### Zadržani dobički

V poslovnem letu v FY23 se je zadržani dobiček povečal za čisti poslovni izid poročevalskega obdobja v višini 1.655.025 EUR, zmanjšal pa se je na podlagi sklepa skupščine za obveznost iz naslova izplačila dividend za poslovno leto 2023 v višini 1.230.756 EUR (upoštevan znesek izplačila dividend, pri čemer dividende lastnim delnicam ne pripadajo), za znesek udeležbe delavcev pri dobičku na podlagi ZUDob v višini 246.472 EUR, za znesek oblikovanja rezerv za kupljene lastne delnice v višini 34.760 EUR ter za učinek vključitve odvisne družbe v Bolgariji v konsolidacijo v višini -29.904 EUR.

### Lastniška struktura družbe Datalab d.d. na dan 31.12.2023

Kategorija	Delničar	Odstotek	Število delnic
<i>10 največjih</i>		<i>77,03%</i>	
	Andrej Mertelj	26,15%	572.650
	Rucio Investment S.A.R.L	14,75%	322.993
	Eglath Ventures d.o.o.	14,41%	315.493
	NLB Skladi-Slovenija	5,79%	126.760
	Janez Rozman	4,59%	100.500
	The Bank of New York Mellon - fiduciarni	3,55%	77.775
	Nedim Pasić	3,22%	70.405



	Moreno Rodman	1,84%	40.379
	Varl vanja	1,45%	31.708
	Mattig mamagement AG	1,29%	28.297
	<i>Člani upravnega odbora (skupaj)</i>	<i>29,12%</i>	<i>637.591</i>
<i>Drugi</i>	Lastne delnice	3,35%	73.346
	Drugi zaposleni	9,65%	211.274
	Bivši zaposleni	1,58%	34.667
	Zaposleni v skupini	2,96%	64.811
	Partnerske družbe	1,25%	27.271
	Drugi delničarji	4,18%	91.555
<b>Skupaj</b>		<b>100,00%</b>	<b>2.189.884</b>

### Ponderirano povprečno število delnic

Opis	H1PL24	H1PL23
Otvoritveno stanje 01.07.	2.189.884	2.189.884
Manj lastne delnice	70.186	2.597
Popravljenno otvoritveno stanje	2.119.698	2.187.287
Pridobitev lastnih delnic	3.160	132.369
Odtujitev lastnih delnic	0	91.283
Zaključno popravljenno stanje 31.12.	2.116.538	2.146.201
Ponderirano povprečno stanje	2.118.322	2.142.620

### Dobiček na delnico

Osnovni čisti poslovni izid na delnico je v prvi polovici poslovnega leta 2024 znašal 0,78 EUR ( v letu 2023 0,84 EUR ). Pri izračunu je bil upoštevan čisti poslovni izid obračunskega obdobja v višini 1.655.025 EUR (v letu 2023 1.808.030 EUR).

Za obe leti je bilo v izračunu upoštevano tehtano povprečje števila delnic (v letu 2024 2.118.322 in v letu 2023 2.142.620). Lastne delnice so pri izračunu izvzete.

Vse delnice, ki jih je izdala družba Datalab d.d., so navadne imenske delnice, zato je kazalnik popravljeni čisti poslovni izid na delnico enak osnovnemu poslovnemu izidu na delnico.

Izračun čistega poslovnega izida na delnico ter popravljenega čistega poslovnega izida na delnico:

	H1PL24	H1PL23
Čisti poslovni izid obračunskega obdobja (EUR)	1.655.025	1.808.030
Čisti dobiček/izguba na ponderirano povprečno stanje delnic (EUR)	0,78	0,84
Popravljen čisti dobiček/izguba na ponderirano povp. stanje delnic (EUR)	0,78	0,84

### 7.27 Nekratkoročne finančne obveznosti

V EUR	31.12.2023	31.12.2022
-------	------------	------------

<b>Nekratkoročne finančne obveznosti</b>	<b>706.339</b>	<b>1.746.757</b>
Nekratkoročne finančne obveznosti do bank	612.903	1.618.869
Druge dolgoročne finančne obveznosti	93.436	127.888

Matična družba Datalab d.d. je v poslovnem letu 2016 s SID banko podpisala pogodbo o dolgoročnem posojilu za financiranje razvoja Pantheon X-druga faza, v višini 1.500.000 EUR z dobo odplačila 7 let ter enoletnim moratorijem odplačevanja z dospelostjo 3.5.2024. Kredit je zavarovan z zastavo blagovne znamke PANTHEON in PANTHEON FARMING, z zastavno pravico na poslovnih prostorih na Hajdrihovi ulici (v lasti odvisne družbe Datalab SI d.o.o.) ter z odstopom terjatev hčerinske družbe Datalab SI d.o.o. do svojih kupcev. Še neodplačan del kredita na dan 31.12.2023 znaša 102.739,75 EUR. Na nekratkoročnem delu je izkazan v višini 0 EUR (kratkoročni del: 102.739,75 EUR).

Matična družba Datalab d.d. je v poslovnem letu 2021 s SID banko podpisala pogodbo o dolgoročnem posojilu za financiranje obratnih sredstev – kritje stroškov dela z namenom ohranitve delovnih mest v izogib negativnim vplivom epidemije Covid-19 v višini 2.000.000 EUR z dobo odplačila 7 let ter 22 mesečnim moratorijem odplačevanja z dospelostjo 10.7.2026. Kredit je zavarovan z zastavo blagovne znamke PANTHEON, z zastavno pravico na poslovnih prostorih na Hajdrihovi ulici (v lasti odvisne družbe Datalab SI d.o.o.) ter menicami. Še neodplačan del kredita na dan 31.12.2023 znaša 999.999,86 EUR. Na nekratkoročnem delu je izkazan v višini 1.516.129 EUR (kratkoročni del: 387.097 EUR).

Obrestne mere so vezane na 6-mesečni EURIBOR in imajo dodan fiksni pribitek med 0 – 1,95% letno.

Ostale druge nekratkoročne finančne obveznosti na dan 31.12.2023 je Odvisna družba DLSR je v aprilu 2022 dobilo posojilo v vrednosti 15.000.000 RSD (127.587 EUR) od agencije za razvoj gopodarstva z dospelostjo 30.4.2026 in obrestno mero 1%.

## 7.28 Nekratkoročne finančne obveznosti iz najemov

<b>v EUR</b>	<b>31.12.2023</b>	<b>31.12.2022</b>
<b>Nekratkoročne finančne obveznosti iz najemov</b>	<b>713.032</b>	<b>413.825</b>
Nekratkoročne obveznosti iz najemov posl.prostorov	695.556	396.980
Nekratkoročne obveznosti iz drugih najemov	17.476	16.842

Nekratkoročne finančne obveznosti iz najemov vsebujejo:

- leasing pogodbi za nakup 1 službenega avtomobilov (ena pogodba na Datalab Tehnologije d.d.). Neodplačan del le-teh na dan 31.12.2023 znaša 17.117 EUR. Na nekratkoročnem delu je izkazan znesek v višini 5.918 EUR, na kratkoročnem pa v višini 11.199 EUR.
- v novembru 2021 sklenjeno pogodbo za poslovni najem avtomobila, katerega uporaba se z donacijsko pogodbo prenese na drugega uporabnika. Neodplačani del obveznosti na dan 31.12.2023 znaša 17.272 EUR. Na nekratkoročnem delu je izkazana v višini 11.558 EUR, na kratkoročnem pa v višini 5.713 EUR
- najem poslovnih prostorov odvisnih družb v tujini. Obveznost na dan 31.12.2023 znaša 838.949 EUR. Na nekratkoročnem delu je izkazan v višini 695.555 EUR, na kratkoročnem delu pa v višini 143.393 EUR.

Spodaj je prikazana tabela gibanja za nekratkoročne najeme:

EUR	31.12.2023	31.12.2022
Stanje 1.7.	798.316	569.679
Povečanje	293.152	25.032
Obresti	-34.022	7.116
Plačilo najemnin	-161.243	-67.687
Zmanjšanje	-71.042	0
tečajne razlike	369	-132
prenos na kratkoročni del	160.305	120.183
Stanje 31.12. nekratkoročni del	713.032	413.825
Stanje 31.12. kratkoročni del	160.305	120.183

## 7.29 Nekratkoročne poslovne in druge obveznosti

v EUR	31.12.2023	31.12.2022
<b>Nekratkoročne poslovne in druge obveznosti</b>	<b>59.218</b>	<b>59.229</b>
Druge nekratkoročne poslovne obveznosti	59.218	59.229

Nekratkoročne poslovne obveznosti v tekočem letu predstavljajo obveznosti iz naslova prevzema dejavnosti (obveznosti do fizičnih oseb, ki so prodale posel odvisni družbi Datalab MK; več v razkritjih neopredmetena sredstva 7.16).

Nekratkoročna poslovna obveznost se nanaša na realizacijo 5-letnega plana. V ta namen je posloводство ocenilo, da je procent doseganja plana 85%, saj je situacija zaradi daljšega časovnega obdobja nekoliko bolj negotova.

## 7.30 Rezervacije

Skupina na dan 31.12.2023 izkazuje rezervacije v višini 226.889 EUR.

(v EUR)	31.12.2023	31.12.2022
<b>Rezervacije</b>	<b>226.889</b>	<b>149.730</b>
Rezervacije za odpravnine in jubilejne nagrade	226.889	149.730
Druge rezervacije	0	0

Rezervacije za jubilejne nagrade in odpravnine ob upokojitvi so v skladu z MRS 19 evidentirane v višini 226.889 EUR.

Gibanje rezervacij za jubilejne nagrade in odpravnine ob upokojitvi v prvi polovici poslovnega leta 2023 je prikazano v spodnji tabeli:

	Jubilejne nagrade	Odpravnine ob upokojitvi	Skupaj

<b>Obveznosti na dan 30.06.2023</b>	<b>34.786</b>	<b>140.757</b>	<b>175.543</b>
Izplačila zaslužkov	1.518		<b>1.518</b>
<b>Obveznosti na dan 31.12.2023</b>	<b>71.618</b>	<b>155.271</b>	<b>226.889</b>

Gibanje rezervacij za jubilejne nagrade in odpravnine ob upokojitvi v prvi polovici poslovnega leta 2022:

	Jubilejne nagrade	Odpravnine ob upokojitvi	Skupaj
<b>Obveznosti na dan 30.06.2022</b>	<b>16.788</b>	<b>132.900</b>	<b>149.688</b>
Izplačila zaslužkov			
Tečajne razlike		42	
<b>Obveznosti na dan 31.12.2022</b>	<b>16.788</b>	<b>132.942</b>	<b>149.730</b>

Druge rezervacije so bile v preteklem letu odpravljenе.

### 7.31 Nekratkoročne obveznosti iz pogodb s kupci

Skupina ne izkazuje nekratkoročnih obveznosti iz pogodb s kupci.

### 7.32 Kratkoročne finančne obveznosti

Kratkoročni dolgovi so pripoznane obveznosti financiranja lastnih sredstev, ki zapadejo v plačilo v roku, krajšem od enega leta. V izkazu stanja jih ločimo na kratkoročne finančne obveznosti in kratkoročne poslovne obveznosti.

v EUR	31.12.2023	31.12.2022
<b>Kratkoročne finančne obveznosti</b>	<b>685.741</b>	<b>1.094.653</b>
Kratkoročne finančne obveznosti do bank	495.055	1.094.653
Druge kratkoročne finančne obveznosti	190.686	0

Kratkoročno prejeta posojila od bank skupine Datalab po valutah in obrestnih merah:

Postavka	Znesek v valuti	Znesev EUR	Obrestna mera od	Obrestna mera do
EUR	489.836	489.836	6M-EURIBOR+0%	6M-EURIBOR+1,95%

V tem delu skupina izkazuje del dolgoročnih posojil najetih pri SID banki (stanje 31.12.2023: 489.836 EUR), ki zapadejo v plačilo v roku enega leta.

Med kratkoročnimi finančnimi obveznostmi do bank je izkazano še stanje iz naslova koriščenja poslovnih kartic v višini 5.220 EUR

Revolving posojilo v višini 200.000 EUR ima odobreno tudi družba na Hrvaškem, ki do 31.12.2023 ni bilo korišчено kot tudi revolving posojilo v višini 72.350 EUR ima odobreno tudi družba v Makedoniji, ki do 31.12.2023 ni bilo korišчено.

Skupina na dan 31.12.2023 izkazuje druge kratkoročne finančne obveznosti v skupni višini 190.686 EUR.

Postavka	Znesek v valuti	Znesev EUR	Obrestna mera od	Obrestna mera do
RSD	7.118.794	60.632		1%

V tem delu družba v Srbiji izkazuje del dolgoročnih posojil najetih pri Državni razvojni sklad (stanje 31.12.2023: 60.632 EUR), ki zapadejo v plačilo v roku enega leta.

### 7.33 Kratkoročne finančne obveznosti iz najemov

v EUR	31.12.2023	31.12.2022
<b>Kratkoročne finančne obveznosti iz najemov</b>	<b>160.306</b>	<b>120.183</b>
Kratkoročne obveznosti iz najemov posl.prostorov	142.830	104.059
Kratkoročne obveznosti iz drugih najemov	17.476	16.124

Kratkoročne finančne obveznosti iz najemov vsebujejo kratkoročni del obveznosti iz leasing pogodb za nakup 1 službenega vozila in 1 vozila, ki ga je družba donira Malči Belič.

Gibanje kratkoročnih najemov je prikazano pod točko nekratkoročnih obveznosti iz najemov.

### 7.34 Kratkoročne poslovne obveznosti

Spodanja tabela prikazuje kratkoročne poslovne obveznosti:

(v EUR)	31.12.2023	31.12.2022
<b>Kratkoročne poslovne obveznosti</b>	<b>3.152.651</b>	<b>3.023.331</b>
Kratk. poslovne obveznosti do pridruženih podjetij	0	0
Kratk. poslovne obveznosti do dobaviteljev	473.025	340.623
Kratkoročne poslovne obveznosti do drugih	2.328.861	2.334.392
Druge obveznosti, vračunani stroški	350.765	348.316

Kratkoročne poslovne obveznosti do dobaviteljev predstavljajo obveznosti za zaračunane opravljene storitve (storitve zunanjih partnerjev za odedlek razvoja, režijski stroški, storitve reklame in propagande, zaračunane provizije partnerjev) in nabavo materiala (pisarniški material, drobni material) ter osnovnih sredstev.

Kratkoročne poslovne obveznosti do drugih so sestavljene iz obveznosti do države iz naslova prispevkov in davkov od plač in na plače, obveznosti za plačilo DDV, obveznosti do delavcev za izplačilo plač.

Druge obveznosti in vračunani stroški predstavljajo vračunane stroške, ki se nanašajo na leto 2023 in 2024 in za katere družba še ni prejela računov. Med vračunane stroške spadajo tudi obveznosti za neizkoriščene dopuste, ki so ga družbe prikazale na dan 30.6.2023. Nov obračun stanja neizkoriščenih dopustov bo izveden ob zaključku poslovnega leta, to je na dan 30.6.2024.

#### Pregled strukture kratkoročnih poslovnih obveznosti po zapadlosti

Stanje obaveze	31.12.2023	31.12.2022
<b>Skupaj</b>	<b>3.152.651</b>	<b>3.023.331</b>
Še niso zapadle	3.014.918	2.903.368
Zapadle 0-90 dni	46.030	55.756
Zapadle 91-180 dni	-4.019	6.612
Zapadle 181-365 dni	90.555	46.965
Več kot eno leto	5.168	10.630

### 7.35 Obveznosti iz pogodb s kupci

(v EUR)	31.12.2023	31.12.2022
<b>Kratkoročne obveznosti iz pogodb s kupci</b>	<b>2.603.727</b>	<b>3.247.567</b>
Kratk. obveznosti iz pogodb s kupci (MSRP 15) vključno s prejetimi predujmi od kupcev	2.603.727	3.247.567

Kratkoročne obveznosti iz pogodb s kupci vključno s prejetimi predujmi od kupcev v pretežni meri predstavljajo odložene prihodke iz naslova osveževalnih pogodb, ki se nanašajo na naslednja obdobja in so posledica prehoda na MSRP15.

### 7.36 Obveznosti za davek iz dobička

(v EUR)	31.12.2023	31.12.2022
<b>Kratkoročne obveznosti za davek iz dobička</b>	<b>172.721</b>	<b>125.991</b>
Kratk. poslovne obveznosti za obračunani davek od dobička	172.721	125.991

### 7.37 Transakcije s povezanimi osebami

V spodnjih tabelah so predstavljene transakcije med povezanimi osebami za skupino Datalab.

#### Transakcije s povezanimi podjetji

Prodaja (promet terjatev) v EUR	01.07.2023 - 31.12.2023	01.07.2022 - 31.12.2022
Datalab KS	16.417	20.657
<b>Odprte terjatve v EUR</b>	<b>31.12.2023</b>	<b>31.12.2022</b>
Datalab KS	10.355	20.916
<b>Odprte obveznosti iz pogodb s kupci v EUR</b>	<b>31.12.2023</b>	<b>31.12.2022</b>
Datalab KS	6.226	5.246

#### Dana posojila povezanim osebam

v EUR	31.12.2023	31.12.2022
<b>Dana posojila povezanim osebam</b>	<b>524.357</b>	<b>414.357</b>
Andrej Mertelj	414.357	414.357
Moreno Rodman	100.000	0
Datalab KS	10.000	0

Posojila, dana Andreju Mertelj, so zavarovana z delnicami DATG v njegovi lasti.

Obrestna mera za posojila, dana povezanim osebam, je sestavljena iz variabilnega dela, za katerega se upošteva priznana obrestna mera za posojila med povezanimi osebami, ki jo mesečno objavlja ministrstvo za finance ter pribitka za kreditno oceno (upošteva se pribitek za »brez ocene« – pribitek 1%). Obrestne mere za dana posojila Andreju Mertelj se tako gibajo od 0,627% do 0,897% , odvisno od

meseca sklenitve posamezne kreditne pogodbe. Rok vračila prav tako zavisi od dneva sklenitve posamezne pogodbe in je od 10.1.2024 do 15.9.2024.

V poslovnem letu 2024 je bilo odobreno kratkoročno posojilo članu UO Morenu Rodman v višini 100.000 EUR z zapadlostjo 15.10.2024, obrestna mera je vsakokratna mesečna priznana obrestna mera za posojila med povezanimi osebami; posojilo je zavarovano z delnicami DATG v lasti družbe Adval d.o.o. V decembru 2023 je bilo odobreno posojilo družbi datalab KS v višini 10.000 EUR z mesečnimi odplačili. Posojilo je družba porabila za poplačilo svojih obveznosti matični družbi.

Obveznosti do članov UO:

v EUR	31.12.2023	31.12.2022
<b>Obveznosti do članov UO</b>	<b>-259.209</b>	<b>-130.973</b>
Andrej Mertelj	-366.258	-307.083
-od tega dana posojila in poslovne terjatve	-589.923	-416.362
-od tega poslovne obveznosti	58.666	109.279
-od tega finančne obveznosti*	165.000	0
Lojze Zajc**	-	36.802
-od tega dana posojila in poslovne terjatve	-	0
-od tega poslovne obveznosti	-	36.802
Moreno Rodman	28.779	33.543
Andrej Brlečič	43.383	50.527
Ambrož Jarc	17.282	39.863
Mateja Cejan	17.605	15.375

\*: obveznost iz naslova posojenih delnic

\*\* ni več član UO

Večino transakcij predstavljajo prodaje licenc, osveževanj in članarin v skladu s splošnimi pogoji, ki so v veljavi za hčerinske družbe in predstavništva v tujini.

#### Posli z lastnimi delnicami

Družba Datalab Tehnologije d.d. je z Andrejem Mertljem v poslovnem letu 2023 sklenila Dogovor o posojilu delnic, na podlagi katerega je pridobila 23.500 delnic DATG, obveznosti iz tega naslova so bile ob pridobitvi pripoznane po borznem tečaju na dan pridobitve. V lanskem letu mu je bilo vrnjeno 5.000 delnic, 3.500 delnic pa je bilo naknadno od njega odkupljenih. Obveznosti iz naslova posojenih delnic (še 15.000 delnic) so bile na dan 30.6.2023 pripoznane po borznem tečaju na ta dan (10,60 EUR/delnico), na dan 31.12.2023 pa po tečaju 11,00 EUR/delnico in znašajo 165.000 EUR. Za posojene delnice je bila v poslovnem letu 2023 dana varščina v višini 165.000 EUR.

Družba je z Andrejem Mertljem v poslovnem letu 2024 sklenila pogodbo o prodaji vrednostnih papirjev, na podlagi katere je pridobila 3.000 delnic DATG po ceni 11,00 EUR/delnico.

Družba pridobiva lastne delnice z namenom nagrajevanja sodelavcev (v Sloveniji po shemi ZUDDob) in managementa.

#### Izločitve v konsolidiranih izkazih

V konsolidiranih izkazih za poslovno leto 2024 so v računovodskih izkazih upoštevane izločitve v sledečih postavkah:

Postavka v izkazu vseobsegajočega donosa	H1FY24	H1FY23
Prihodki od prodaje iz pogodb s kupci	4.104.177	3.366.177
Drugi poslovni prihodki	-72.831	0
Stroški materiala blaga in storitev	4.083.744	3.350.953
Amortizacija	7.975	8.558
Drugi poslovni odhodki	-6.900	0
Odpisi vrednosti	0	0
Finančni prihodki	678.197	1.464.175
Finančni odhodki	767	2.671

Postavka v izkazu finančnega položaja	31.12.2023	31.12.2022
<b>SREDSTVA</b>		
Pravica do uporabe	60.589	90.884
Neopredmetena sredstva	-166.978	-12.739
Naložbe v odvisne družbe	1.266.964	703.689
Nekratkoročno odloženi stroški	-10.088	-20.211
Kratkoročne finančne naložbe	0	119.796
Kratkoročne poslovne terjatve in druga sredstva	2.248.319	3.301.596
<b>Skupaj sredstva</b>	<b>3.398.806</b>	<b>4.183.015</b>
<b>KAPITAL</b>		
Kapital manjšinskih lastnikov	-48.416	0
Kapital (vse ostale postavke)	1.135.099	773.950
<b>OBVEZNOSTI</b>		
Nekratkoročne obveznosti iz pogodb s kupci	0	0
Nekratkoročne finančne obveznosti	31.518	62.410
Kratkoročne finančne obveznosti	65.840	65.292
Kratkoročne poslovne obveznosti	1.055.636	1.694.918
Obveznosti iz pogodb s kupci	1.159.129	1.586.445
<b>Skupaj kapital in obveznosti</b>	<b>3.398.806</b>	<b>4.183.015</b>

### Prejemki članov upravnega odbora

Prejemki članov upravnega odbora bodo razkriti v posebnem poročilu Poročilo o prejemkih organov vodenja in nadzora za poslovno leto 2024, pripravljeno v skladu s 294.b členom ZGD-1, ki bo pripravljeno ter javno objavljeno po zaključku poslovnega leta za celo poslovno leto 2024.

## 7.38 Finančni inštrumenti

### Finančna sredstva

Postavka (v EUR)	Knjigovodska vrednost 31.12.2023	Poštena vrednost 31.12.2023 - 3.raven	Knjigovodska vrednost 31.12.2022	Poštena vrednost 31.12.2022 - 3.raven
Nekratkoročna dana posojila	0	0	0	0
Nekratkoročne poslovne terjatve	63	63	63	63



Kratkoročna dana posojila	612.011	612.011	500.632	500.632
Kratkoročne poslovne terjatve	4.006.845	4.006.845	3.295.999	3.295.999
Denarna sredstva in denarni ustrezniki	2.906.544	2.906.544	4.860.226	4.860.226
<b>Skupaj</b>	<b>7.525.463</b>	<b>7.525.463</b>	<b>8.656.920</b>	<b>8.656.920</b>

### Finančne obveznosti

Postavka (v EUR)	Knjigovodska vrednost 31.12.2023	Poštena vrednost 31.12.2023 - 1.raven	Poštena vrednost 31.12.2023 - 3.raven	Knjigovodska vrednost 31.12.2022	Poštena vrednost 31.12.2022 - 1.raven	Poštena vrednost 31.12.2022 - 3.raven
Nekratkoročne finančne obveznosti	706.339	0	706.339	1.746.757	0	1.746.757
Kratkoročne finančne obveznosti	495.056	0	495.056	1.094.653	0	1.094.653
Kratkoročne poslovne obveznosti	3.152.651	0	3.152.651	3.023.331	0	3.023.331
<b>Skupaj</b>	<b>4.354.046</b>	<b>0</b>	<b>4.354.046</b>	<b>5.864.741</b>	<b>0</b>	<b>5.864.741</b>

### 7.39 Potencialne obveznosti iz naslova tožb

#### Datalab Tehnologije d.d. kot tožena stranka

Tožeča stranka	Vrednost spora v €	Opr. št., sodišče	Stanje
Progis GmbH	202.440 Nasprotna tožba – zahtevek Datalab d.d. 67.480 EUR	II Pg 1075/2018, Okrožno sodišče v Ljubljani	Postopek v teku

Zadeva II Pg 1075/2018 Progis GmbH proti Datalab d.d. zaradi vrednosti spora 202.440 EUR

Gre za zahtevek za plačilo licenčnine na podlagi pogodbe o licenciranju in sodelovanju za WinGIS in Dokuplant. Datalab je vložil nasprotno tožbo za vračilo 67.480 EUR plačanega predujma.

Sodišče je na naroku dne 27. 9. 2023 zadevo pogojno zaključilo, saj so bili izvedeni vsi dokazi. Razpisan je nov narok dne 10.4.2024. Verjetnost uspeha tožnika ocenjujemo na 1/3, glede nasprotne tožbe pa na 2/3.

#### Datalab Tehnologije d.d. kot tožeča stranka

Razen običajnih izvršb ni v teku ni takšnih postopkov.

#### Datalab SR d.o.o., kot tožena stranka

I. Zadeva 2 P1 br. 417/23 Nekdanji zaposleni proti Datalab SR d.o.o. zaradi vrednosti spora 6.830 EUR

Razpisan je narok dne 11.6.2024.

**Datalab MK d.o.o. kot tožena stranka**

I.Zadeva ARB 2023/5-6 Portland OPC proti Datalab d.d. zaradi vrednosti spora 3.250 EUR

Sodba bo izrečena do 30. 4. 2024.

II. Zadeva 50 TC-142/23 Super Auto Kontrol proti Datalab d.d. zaradi vrednosti spora 8.928 EUR

Sodišče je na naroku dne 16.4.2024. Knjiženi popravek terjatev na dan 30. 6. 2023

## 8. RAČUNOVODSKO POROČILO DRUŽBE DATALAB d.d.

Vsi zneski, prikazani v računovodskih izkazih ter v razkritjih, so v EUR.

### 8.1 Izkaz vseobsegajočega donosa družbe Datalab d.d. za obdobje od 1.7.2023 do 31.12.2023

	Pojasnilo	H1FY24	H1FY23 prilagojeno*	H1FY23 poročano
Prihodki od prodaje iz pogodb s kupci	9.3	3.765.351	3.961.463	3.882.593
Drugi poslovni prihodki	9.4	1.967.736	1.689.224	1.689.224
<b>Poslovni prihodki</b>		<b>5.733.088</b>	<b>5.650.687</b>	<b>5.571.816</b>
Stroški materiala blaga in storitev	9.5	1.834.454	1.366.545	1.366.545
Stroški dela	9.6	1.364.868	1.232.799	1.232.799
Amortizacija nepremičnin, naprav in opreme		54.314	35.762	35.762
Amortizacija pravice do uporabe		22.466	22.466	22.466
Amortizacija neopredmetenih sredstev		1.533.369	1.396.415	1.396.415
Oslabitev terjatev in drugih sredstev	9.7	0	0	0
Drugi poslovni odhodki	9.8	32.215	17.644	17.644
<b>Poslovni izid iz poslovanja</b>		<b>891.401</b>	<b>1.579.055</b>	<b>1.500.185</b>
Finančni prihodki	9.9	681.683	1.462.034	1.462.034
Finančni odhodki	9.10	60.155	55.015	242.479
<b>Neto finančni izid</b>		<b>621.529</b>	<b>1.407.019</b>	<b>1.219.555</b>
<b>Poslovni izid pred obdavčitvijo</b>		<b>1.512.930</b>	<b>2.986.074</b>	<b>2.719.739</b>
Davek od dohodka	9.11	111.450	75.086	75.086
Odloženi davki	9.12	0	0	0
<b>Čisti poslovni izid obračunskega obdobja</b>		<b>1.401.480</b>	<b>2.910.988</b>	<b>2.644.653</b>
<b>Postavke, ki ne bodo nikoli prerazvrščene v izkaz poslovnega izida</b>		<b>0</b>	<b>0</b>	<b>0</b>
Aktuarski dobički/izgube		0	0	0
<b>Drugi vseobsegajoči donos v letu skupaj po obdavčitvi</b>		<b>0</b>	<b>0</b>	<b>0</b>
<b>Vseobsegajoči donos v letu skupaj</b>		<b>1.401.480</b>	<b>2.910.988</b>	<b>2.644.653</b>

\*prilagojeno FY23: naknadno knjiženi prihodki, ki so se nanašali na H1FY23 ter popravek obravnavanja transakcij z lastnimi delnicami

## 8.2 Izkaz finančnega položaja družbe Datalab d.d. ob koncu obdobja na dan 31.12.2023

SREDSTVA	Pojasnilo	31.12.2023	31.12.2022 prilagojeno	31.12.2022 poročano
Nepremičnine naprave in oprema	9.13	143.226	136.175	136.175
Pravica do uporabe	9.14	77.667	122.600	122.600
Neopredmetena sredstva	9.15	8.065.280	7.988.700	7.988.700
Naložbe v odvisne družbe	9.16	1.253.690	703.689	703.689
Nekratkoročno odloženi stroški	9.17	19.162	16.772	16.772
Odložene terjatve za davek	9.18	707.047	821.253	821.253
<b>Skupaj nekratkoročna sredstva</b>		<b>10.266.073</b>	<b>9.789.190</b>	<b>9.789.190</b>
Zaloge		497	497	497
Kratkoročna dana posojila	9.19	600.357	500.357	500.357
Kratkoročne poslovne terjatve in druga sredstva	9.20	2.452.768	2.366.812	2.367.486
Sredstva iz pogodb s kupci	9.21	0	160.195	80.073
Denarna sredstva in denarni ustrezniki	9.22	807.172	2.579.663	2.579.663
<b>Skupaj kratkoročna sredstva</b>		<b>3.860.794</b>	<b>5.607.524</b>	<b>5.579.663</b>
<b>Skupaj sredstva</b>		<b>14.126.867</b>	<b>15.396.714</b>	<b>15.317.266</b>
<b>KAPITAL</b>	9.23			
Osnovni kapital		4.379.768	4.3709	4.379.768
Kapitalske rezerve		448.552	441.999	441.999
Rezerve iz dobička		437.977	557.773	557.773
Rezerve za pošteno vrednost		-24.950	-31.257	-31.257
Zadržani čisti poslovni izid		4.511.303	3.862.421	3.783.550
<b>Skupaj kapital</b>		<b>9.752.649</b>	<b>9.210.704</b>	<b>9.131.834</b>
<b>OBVEZNOSTI</b>				
Nekratkoročne finančne obveznosti	9.24	612.903	1.618.869	1.618.869
Nekratkoročne finančne obveznosti iz najemov	9.25	48.994	96.528	96.528
Nekratkoročne poslovne in druge obveznosti	9.26	0	0	0
Rezervacije	9.27	134.329	111.746	111.746
<b>Skupaj nekratkoročne obveznosti</b>		<b>796.226</b>	<b>1.827.143</b>	<b>1.827.143</b>
Kratkoročne finančne obveznosti	9.29	658.142	1.054.175	1.054.175
Kratkoročne finančne obveznosti iz najemov	9.30	47.807	46.416	46.416
Kratkoročne poslovne obveznosti	9.31	1.632.699	1.570.002	1.570.676
Obveznosti iz pogodb s kupci	9.31	1.220.769	1.675.758	1.674.506
Obveznosti za davek iz dobička	9.32	18.575	12.514	12.514
<b>Skupaj kratkoročne obveznosti</b>		<b>3.577.992</b>	<b>4.358.866</b>	<b>4.358.289</b>
<b>Skupaj obveznosti</b>		<b>4.374.218</b>	<b>6.186.009</b>	<b>6.185.432</b>
<b>Skupaj kapital in obveznosti</b>		<b>14.126.867</b>	<b>15.396.714</b>	<b>15.317.266</b>

\*prilagojeno FY23: naknadno knjiženi prihodki, ki so se nanašali na H1FY23 ter popravek obravnavanja transakcij z lastnimi delnicami

### 8.3 Izkaz sprememb lastniškega kapitala družbe Datalab za obdobje od 1.7.2023 do 31.12.2023

	Osnovni kapital	Kapitalske rezerve	Zakonske rezerve	Rezerve za lastne deleže	Lastne delnice in lastni poslovni deleži (kot odbitna postavka)	Rezerve za pošteno vrednost	Zadržani dobički	Skupaj
<b>A. Začetno stanje v obdobju 1.7.2023</b>	4.379.768	448.552	437.977	772.046	-772.046	-24.950	4.569.237	9.810.583
<b>B. Spremembe lastniškega kapitala – transakcije z lastniki</b>	0	0	0	0	-34.760	0	-1.424.655	-1.459.415
b) odtujitev lastnih delnic in lastnih posl.deležev					0	0	0	0
c) nakup/pridobitev lastnih delnic in lastnih poslovnih deležev	0	0	0	0	-34.760	0	0	-34.760
č) izplačilo dividend	0	0	0	0	0	0	-1.230.756	-1.230.756
d) druge spremembe lastniškega kapitala	0	0	0	0	0	0	-193.899	-193.899
<b>C. Celotni vseobsegajoči donos obračunskega obdobja</b>	0	0	0	0	0	0	1.401.480	1.401.480
a) Vnos čistega poslovnega izida poročevalskega obdobja	0	0	0	0	0	0	1.401.480	1.401.480
<b>Č. Spremembe kapitala</b>	0	0	0	34.760	0	0	-34.760	0
d) oblikovanje rezerv za lastne delnice in lastne poslovne deleže iz drugih sestavin kapitala	0	0	0	34.760	0	0	-34.760	0
<b>D. Končno stanje v obdobju 31.12.2023</b>	4.379.768	448.552	437.977	806.806	-806.806	-24.950	4.511.303	9.752.649

## 8.4 Izkaz sprememb lastniškega kapitala družbe Datalab za obdobje od 1.7.2022 do 31.12.2022 - prilagojeno

	Osnovni kapital	Kapitalske rezerve	Zakonske rezerve	Rezerve za lastne deleže	Lastne delnice in lastni poslovni deleži (kot odbitna postavka)	Rezerve za pošteno vrednost	Zadržani dobički	Skupaj
<b>A. Začetno stanje v obdobju 1.7.2022</b>	4.379.768	441.999	437.977	16.360	-15.244	-31.257	2.851.705	8.081.309
<b>B. Spremembe lastniškega kapitala – transakcije z lastniki</b>	0	0	0	0	-240.450	0	-1.541.143	-1.781.593
b) odtujitev lastnih delnic in lastnih posl.deležev					926.857	0	-187.464	739.392
c) nakup/pridobitev lastnih delnic in lastnih poslovnih deležev	0	0	0	0	-1.167.307	0	0	-1.167.307
Č) izplačilo dividend	0	0	0	0	0	0	-1.183.678	-1.183.678
d) druge spremembe lastniškega kapitala	0	0	0	0	0	0	-170.000	-170.000
<b>C. Celotni vseobsegajoči donos obračunskega obdobja</b>	0	0	0	0	0	0	2.910.988	2.910.988
a) Vnos čistega poslovnega izida poročevalskega obdobja	0	0	0	0	0	0	2.910.988	2.910.988
<b>Č. Spremembe kapitala</b>	0	0	0	359.130	0	0	-359.130	0
d) oblikovanje rezerv za lastne delnice in lastne poslovne deleže iz drugih sestavin kapitala	0	0	0	359.130	0	0	-359.130	0
<b>D. Končno stanje v obdobju 31.12.2022</b>	4.379.768	441.999	437.977	375.490	-255.694	-31.257	3.862.421	9.210.704

## 8.5 Izkaz denarnih tokov družbe Datalab za obdobje od 1.7.2023 do 31.12.2023

Računovodski izkazi na dan:	H1FY24	H1FY23 prilag.
<b>DENARNI TOKOVI PRI POSLOVANJU</b>		
<b>Čisti poslovni izid</b>	<b>1.401.480</b>	<b>2.910.988</b>
<b>Prilagoditve za:</b>		
Amortizacija nepremičnin, naprav in opreme	54.314	35.762
Amortizacija pravice do uporabe	22.466	22.466
Amortizacija neopredmetenih sredstev	1.533.369	1.396.416
- Dobiček / izguba pri prodaji nepremičnin, naprav in opreme, neopred. sredstev	-50	0
Neto (zmanjšanje)/oblikovanje popravka vrednosti terjatev	-104	23
Neto finančni (prihodki)/odhodki	-636.238	-1.421.384
Neto zmanjšanje / oblikovanje rezervacij za zasluzke zaposlenecv	-1.518	0
<b>Denarni tok iz poslovanja pred spremembami obratnega kapitala</b>	<b>2.373.720</b>	<b>2.944.271</b>
Sprememba stanja poslovnih terjatev	795.946	-14.393
Sprememba stanja poslovnih obveznosti	-1.280	-220.626
Sprememba stanja drugih obveznosti, kratkoročno odloženih prihodkov, vrač.str.	-5.232	0
<b>Spremembe čistih obratnih sredstev</b>	<b>789.434</b>	<b>-235.019</b>
<b>Denar ustvarjen pri poslovanju</b>	<b>3.163.154</b>	<b>2.709.253</b>
Izdatki za davek od dohodka	-92.875	-32.726
Odhodek za davek	111.450	75.086
Odprava obveznosti	-44.979	-45.021
<b>Čista denarna sredstva iz poslovanja</b>	<b>3.136.750</b>	<b>2.706.592</b>
<b>DENARNI TOKOVI PRI NALOŽBENJU</b>		
Prejemki pri odtujitvi nepremičnin, naprav in opreme	50	0
Prejemki od danih posojil in depozitov	0	363.332
Prejete obresti	3.485	4.146
Prejete dividende in deleži	678.197	1.457.886
Izdatki za pridobitve neopredmetenih sredstev	-1.957.588	-1.661.353
Izdatki za pridobitev nepremičnin, naprav in opreme	-34.057	-35.765
Izdatki za dana posojila in depozite	-100.000	0
Izdatki za pridobitev poslovnih deležev	-250.000	0
<b>Čista denarna sredstva iz naložbenja</b>	<b>-1.659.913</b>	<b>128.246</b>
<b>DENARNI TOKOVI PRI FINANCIRANJU</b>		
Izdatki za obresti, ki se nanašajo na financiranje	-37.890	-38.817
Izdatki za obresti, ki se nanašajo na pravice do uporabe	-1.554	-1.831
Izdatki za odplačila finančnih obveznosti	-422.875	-401.374
Izdatki za odplačila finančnih obveznosti iz najemov	-23.431	-21.731
Izplačane dividende	-1.230.756	-1.183.678
Nakup lastnih delnic	-34.760	-1.167.307
<b>Čisti denarni tok iz financiranja</b>	<b>-1.751.266</b>	<b>-2.814.738</b>
<b>Čisto povečanje/(zmanjšanje) denarnih sredstev in njihovih ustreznikov</b>	<b>-274.429</b>	<b>20.100</b>
<b>Denarna sredstva in njihovi ustrezniki na začetku leta</b>	<b>1.081.601</b>	<b>2.559.563</b>
<b>Končno stanje denarnih sredstev in njihovih ustreznikov</b>	<b>807.172</b>	<b>2.579.663</b>

## 9. POJASNILA K RAČUNOVODSKIM IZKAZOM

Pojasnila, ki obsegajo podlage za sestavitev, pregled pomembnih računovodskih usmeritev, določanje poštene vrednosti in druge pojasnjevalne informacije ostanejo nespremenjene in so enaka tistim, ki so navedena v letnem poročilu družbe Datalab d.d za poslovno leto 2023 (obdobje 1.7.2022 - 30.6.2023) zato jih v medletnem poročilu ne navajamo. Družba v proučevanem obdobju ni spremenila računovodskih usmeritev.

### 9.1 Poročajoča družba

Družba Datalab d.d., Ljubljana, je delniška družba, ustanovljena v Republiki Sloveniji. Delnice družbe so uvrščene v standardno kotacijo ljubljanske borze.

Glavni cilj družbe je razvoj kakovostnega in zanesljivega informacijskega sistema, ki je namenjen mikro, malim in srednje velikim podjetjem.

V družbi Datalab d.d. je bilo na dan 31.12.2023 51 zaposlenih.

Družba ima poslovno leto različno od koledarskega in sicer se prične 1.7. ter traja do 30.6. naslednjega leta. Tako poslovno leto 2024 traja od 1.7.2023 do 30.6.2024.

### 9.2 Obvladovanje finančnega tveganja

Družba ne uporablja finančnih inštrumentov. Družba ocenjuje finančna tveganja v okviru naslednjih skupin:

- kreditno tveganje
- likvidnostno tveganje
- tržno tveganje.

Ta točka obravnava družbo in njeno izpostavljenost posameznim omenjenim tveganjem, njene cilje, usmeritve in postopke za merjenje in obvladovanje tveganj, ter njeno ravnanje s kapitalom. Druga kvantitativna razkritja so zajeta v nadaljevanju pojasnil k računovodskim izkazom.

Poslovodstvo je v celoti odgovorno za vzpostavitev okvirnega upravljanja družbe s tveganji. Znotraj finančnega in računovodskega oddelka ter kontrolinga se spremlja ter poroča izvršnemu direktorju o izvajanju dejavnosti upravljanja s tveganji .

Usmeritve za upravljanje s tveganji so oblikovane z namenom opredeliti in analizirati tveganja, ki grozijo družbi, na podlagi česar se določijo ustrezne omejitve in kontrole, ter spremljajo tveganja in upoštevanje omejitev. Usmeritve in sistemi upravljanja s tveganji se redno preverjajo in tako sproti posredujejo informacije o spremenjenih tržnih razmerah ter dejavnostih družbe. Z izobraževanjem kot tudi s standardi in postopki upravljanja s tveganji si družba prizadeva razviti disciplinirano in konstruktivno okolje, v katerem se vsi zaposleni zavedajo svoje vloge in svojih obveznosti.

Upravni odbor skrbi za zagotavljanje spoštovanja usmeritev in postopkov upravljanja s tveganji ter presoja ustreznost okvirnega upravljanja s tveganji v zvezi s tveganji, s katerimi se družba sooča.

#### Kreditno tveganje

Kreditno tveganje je tveganje, da bo družba utrpela finančno izgubo, če stranka ali pogodbenica vključena v pogodbo o finančnem inštrumentu, ne izpolni pogodbenih obveznosti. Kreditno tveganje nastane predvsem iz naslova terjatev družbe do strank in naložbenih vrednostnic.



## Poslovne in druge terjatve

Izpostavljenost družbe kreditnemu tveganju je odvisna zlasti od značilnosti posameznih strank. Demografija baze strank družbe, kot tudi plačilno tveganje z vidika panoge ali države, v kateri stranka posluje, nima tolikšnega vpliva na kreditno tveganje. Z geografskega vidika koncentracija kreditnega tveganja ne obstaja.

Družba oblikuje kreditno politiko, v skladu s katero se za vsako novo stranko izvede analiza njene kreditne sposobnosti, preden ji družba ponudi standardne pogoje plačila in dobave. Pregled zajema zunanje ocene, če obstajajo, v nekaterih primerih pa tudi reference banke. Nabavne omejitve, ki se določijo v obliki najvišjega odprtega zneska, ki ni predmet potrditve, se vzpostavijo za vsako stranko posebej. Poslovanje družbe s stranko, ki ne izpolnjujejo normne kreditne sposobnosti, poteka le na osnovi predplačil.

Družba oblikuje popravek za vrednost oslabitve, ki predstavlja višino ocenjenih izgub iz naslova poslovnih in drugih terjatev ter naložb. Glavna elementa tega popravka sta posebni del izgube, ki se nanaša na posamezna pomembna tveganja, in skupni del izgube, ki se oblikuje za družbe podobnih sredstev zaradi izgub, ki so nastale a še niso opredeljene. Popravek za skupni znesek izgube se določi ob upoštevanju podatkov iz preteklosti, ki se nanašajo na statistiko plačila podobnih finančnih sredstev.

## Garancije

V skladu s svojo usmeritvijo, Družba po potrebi nudi finančne garancije zgolj odvisnim podjetjem, ki so v polni lasti obvladujočega podjetja.

## Likvidnostno tveganje

Likvidnostno tveganje je tveganje, da Družba ne bo zmožna poravnati svojih finančnih obveznosti ob njihovi dospelosti. Najvišjo možno likvidnost Družba zagotavlja tako, da ima vselej dovolj likvidnih sredstev za poravnanje svojih obveznosti v roku, in sicer v običajnih kot tudi stresnih okoliščinah, brez da bi nastale nesprejemljive izgube ali tveganje škodovati ugledu Družbe.

Družba ima za zagotavljanja likvidnosti odprtih več kreditnih linij, kjer na podlagi potreb črpa ustrezna sredstva. Tekoče pa se obveznosti financirajo tudi iz poplačila poslovnih terjatev. V spodnji tabeli je podan pregled finančnih in poslovnih obveznosti po zapadlosti dolga.

H1FY24	Knjigovodska vrednost obveznosti	Pogodbeni denarni tokovi				
		Obveznost	od 1-3 meseca	od 3 mesecev do 1 leta	od 2 do 5 let	nad 5 let
Nekratkoročne finančne obveznosti	612.903	644.865	0	0	644.865	0
Nekratkor.fin.obv.iz najemov	48.994	49.699	0	0	49.699	0
Kratkoročne finančne obveznosti	658.142	707.988	176.971	531.017	0	0
Kratkor.fin.obv. iz najemov	47.807	49.700	12.524	37.177	0	0
Kratkoročne poslovne obveznosti in obveznosti za davek iz dobička	1.651.274	1.651.274	1.651.274	0	0	0
<b>Stanje 31.12.2023</b>	<b>3.019.120</b>	<b>3.103.527</b>	<b>1.840.769</b>	<b>568.194</b>	<b>694.564</b>	<b>0</b>

H1FY23	Knjigovodska vrednost obveznosti	Pogodbeni denarni tokovi				
		Obveznost	od 1-3 meseca	od 3 mesecev do 1 leta	od 2 do 5 let	nad 5 let
Nekratkoročne finančne obveznosti	1.618.869	1.748.508	0	0	1.748.508	0
Nekratkor.fin.obv.iz najemov	96.528	98.944	0	0	98.944	0
Kratkoročne finančne obveznosti	1.054.175	1.140.953	293.283	847.669	0	0
Kratkor.fin.obv. iz najemov	46.416	49.557	12.524	37.033	0	0
Kratkoročne poslovne obveznosti in obveznosti za davek iz dobička	1.583.190	1.583.190	1.583.190	0	0	0
<b>Stanje 31.12.2022</b>	<b>4.399.178</b>	<b>4.621.151</b>	<b>1.888.997</b>	<b>884.702</b>	<b>1.847.452</b>	<b>0</b>

### Tržno tveganje

Tržno tveganje je tveganje, da bodo spremembe v tržnih cenah, kot so devizni tečaji, obrestne mere in lastniški instrumenti, vplivale na prihodke Družbe ali na vrednost finančnih instrumentov. Cilj obvladovanja tržnega tveganja je obvladovanje in nadzor nad izpostavljenostjo tržnim tveganjem v razumnih mejah ob hkratni optimizaciji dobička.

### Valutno tveganje

Valuta, v kateri družba posluje, je EUR, zato Družba ni izpostavljena valutnemu tveganju na prodajnem, nabavnem in posojilnem področju.

### Tveganje spremembe obrestne mere

Obrestno tveganje je tveganje, da bo vrednost finančnega instrumenta nihala zaradi spremembe tržnih obrestnih mer. Družba ima precejšen del dolžniških virov vezanih na spremenljivo obrestno mero, zato bi bilo poslovanje, v kolikor bi bila stopnja zadolženosti visoka, v precejšnji meri izpostavljeno obrestnemu tveganju. Tveganju spremembe obrestne mere se izogibamo s prilagajanjem obrestnih mer na aktivni obrestnim meram na pasivi, poleg tega pa izvajamo tudi simulacije na bilanci stanja z vidika absorpcije financiranja v povezavi s spremembami obrestnih mer.

Analiza občutljivosti denarnega toka pri instrumentih z variabilno obrestno mero je prikazano v spodnji tabeli:

v EUR	31.12.2023	31.12.2022
<b>Finančni instrumenti po fiksni obrestni meri</b>	<b>417.367</b>	<b>384.713</b>
Finančna sredstva	500.357	500.357
Finančne obveznosti	-82.989	-115.644
<b>Finančni instrumenti po variabilni obrestni meri</b>	<b>-1.184.857</b>	<b>-2.700.345</b>
Finančna sredstva	100.000	0
Finančne obveznosti	-1.284.857	-2.700.345
Povečanje variabilne obrestne mere za 1% / vpliv na poslovni izid	-8.518	-19.094
Zmanjšanje variabilne obrestne mere za - 1% / vpliv na poslovni izid	8.518	19.094

## Upravljanje s kapitalom

Upravni odbor se je odločil za ohranjanje velikega kapitalskega obsega, da bi tako zagotovil zaupanje naložbenikov, upnikov in trga ter trajnostni razvoj družbe. Upravni odbor spremlja kapitalski donos, ki ga je Družba opredelila kot čiste prihodke iz poslovanja, deljene s celotnim delničarskim kapitalom, brez neodkupljivih prednostnih delnic in manjšinskih deležev. Upravni odbor spremlja tudi višino dividend, izplačanih navadnim delničarjem.

Družba si prizadeva za ohranjanje ravnotežja med višjimi donosi, ki bi jih omogočili z večjimi posojili, ter prednostmi in varnostjo močne kapitalске pozicije.

Družba spremlja gibanje kapitala z uporabo kazalnika finančnega vzvoda, izračunanega z delitvijo neto obveznosti s skupnim zneskom obveznosti in celotnim zneskom kapitala, kot je prikazano v spodnji tabeli.

Postavka	31.12.2023	31.12.2022
Finančne obveznosti=FO	1.367.846	2.815.988
Poslovne obveznosti=PO	2.853.468	3.245.760
Denarna sredstva = DS	807.172	2.579.663
<b>Neto obveznosti=FO+PO-DS</b>	<b>3.414.142</b>	<b>3.482.085</b>
Kapital	9.752.649	9.210.704
<b>Kapital + neto obveznosti</b>	<b>13.166.791</b>	<b>12.692.789</b>
<b>Kazalnik finančnega vzvoda (Neto obveznosti / (Kapital + neto obveznosti))</b>	<b>26%</b>	<b>27%</b>

Družba na trgu občasno odkupi lastne delnice, pri čemer je časovni razpored teh transakcij odvisen od ponudbe na trgu in tržne cene delnice. V osnovi so te delnice namenjene uporabi ob izdaji delnic po programu delniških opcij. Odločitve o nakupu in prodaji sprejema odbor za obvladovanje tveganj, in sicer za vsak posel posebej. Družba ne razpolaga s posebnim načrtom odkupa lastnih delnic.

V letu poročanja v Družbi ni prišlo do spremembe v načinu upravljanja s kapitalom.

Niti matična družba niti njene odvisne družbe niso predmet kapitalskih zahtev, ki bi jih določili zunanji organi.

## 9.3 Prihodki od prodaje iz pogodb s kupci

	H1FY24	H1FY23
<b>Prihodki od prodaje iz pogodb s kupci</b>	<b>3.765.351</b>	<b>3.961.463</b>
<b>Čisti prihodki od prodaje na domačem trgu</b>	<b>1.361.101</b>	<b>1.421.338</b>
Podjetja v skupini	1.361.101	1.421.338
<b>Čisti prihodki od prodaje na tujem trgu</b>	<b>2.404.251</b>	<b>2.540.126</b>
Podjetja v skupini	2.196.052	2.311.100
Pridružena podjetja	13.941	16.894
Drugi	194.258	212.132

Večino prihodkov od prodaje predstavljajo prihodki iz naslova prodaje licenc za program PANTHEON, osveževalnih pogodb, uporabnin (naročnine na gostovanje/ hosting).

Prihodki od prodaje iz pogodb s kupci so se v primerjavi z enakim obdobjem lanskega poslovnega leta zmanjšali za 5%, od tega na domačem trgu za 4%, na tujem trgu pa za 5%.

Padec prihodkov je tudi posledica spremembe rabatne politike do povezanih družb.

## 9.4 Drugi poslovni prihodki

	H1FY24	H1FY23
<b>Drugi poslovni prihodki</b>	<b>1.967.736</b>	<b>1.689.224</b>
<b>Usredstveni lastni proizvodi in lastne storitve</b>	<b>1.917.572</b>	<b>1.644.094</b>
<b>Drugi</b>	<b>50.164</b>	<b>45.130</b>

Pretežni del drugih poslovnih prihodkov predstavljajo usredstveni lastni proizvodi in storitve v višini 1.917.572 EUR (v poslovnem letu 2023 1.644.094 EUR), ki v celoti predstavljajo razvoj programske opreme PANTHEON.

Med drugimi poslovnimi prihodki so v preteklem letu zajeti prihodki iz naslova odpisov obveznosti v višini 44.998 EUR, v letošnjem letu 50.002 EUR prav tako predstavljajo prihodke iz naslova odpisov obveznosti, ostalo so drugi prihodki.

Družba v poslovnem letu ni prejela državnih podpor, prav tako ne v preteklem letu.

## 9.5 Stroški blaga materiala in storitev

Stroški materiala so cenovno izraženi potroški neposrednega materiala. Stroški storitev so stroški, ki se ne štejejo kot stroški materiala, amortizacije ali dela, temveč so stroški prevoznih storitev, stroški proizvodnih stopenj, ki jih opravijo drugi, komunalnih storitev, telekomunikacijskih storitev, najemnin, storitev plačilnega prometa, stroški partnerskih provizij in podobni stroški. Med stroške storitev štejejo tudi stroški po pogodbah o delu, pogodbah o avtorskem delu oziroma stroški storitev iz drugih pravnih razmerij, razen delovnih razmerij nastalih s fizičnimi osebami.

Stroški blaga, materiala in storitev sestavljajo:

<b>v EUR</b>	<b>H1FY23</b>	<b>H1FY23</b>
<b>Stroški materiala blaga in storitev</b>	<b>1.366.545</b>	<b>1.366.545</b>
Stroški energije	7.461	8.219
Drugi stroški materiala	965	1.776
Transportne, telekomunikacijske storitve	8.106	8.397
Stroški storitev vzvezi z vzdrževanjem opredmetenih in neopred.osnovnih sredstev	54.379	73.998
Najemnine	18.361	43
Povračila stroškov zaposlencem v zvezi z delom	28.983	18.687
Stroški plačilnega prometa in bančnih storitev ter zavarovalne premije	6.711	10.159
Stroški intelektual. in osebnih storitev	513.864	317.663
Stroški sejmov, reklame, propag. in reprezentance	64.102	23.978
Stroški storitev fizičnih oseb	627.530	354.774
Stroški drugih storitev	469.733	543.543
Nagrade vajencem in študentom	34.261	5.307

Stroški intelektualnih in osebnih storitev ter stroški drugih storitev so predvsem stroški zunanjih izvajalcev, vezanih na izdelavo, posodobitve in nadaljnji razvoj programa PANTHEON.

V stroških storitev fizičnih oseb so zajete nagrade na podlagi sklepa skupščine ter upravnega odbora (ker je bila skupščina obe leti v decembru, je strošek zajet v prvi polovici poslovnega leta).

## 9.6 Stroški dela

Stroški dela in stroški povračil zaposlencem se obračunavajo skladno z zakonom, splošnim aktom družbe ali pogodbo o zaposlitvi. Obračunanim stroškom dela ustrezajo z njimi povezani kratkoročni dolgovi, dokler se ne poravnajo. Obveznosti za plače se prikazujejo kot obveznosti do posameznih zaposlencev v znesku čistih plač in kot odtegnjene obveznosti za dajatve, vštete v njihovih kosmatih plačah. Dodatno se prikazujejo še obveznosti in dajatve, ki se obračunavajo glede na znesek kosmatih plač in ki niso njihov sestavni del. Prostovoljno dodatno pokojninsko zavarovanje je za zaposlene urejeno v okviru kolektivnega pokojninskega zavarovanja pri izvajalcu pokojninskega načrta, ki je odobren in vpisan v poseben register po predpisih, ki urejajo prostovoljno dodatno pokojninsko in invalidsko zavarovanje.

Stroške dela sestavljajo:

v EUR	H1FY24	H1FY23
<b>Stroški dela</b>	<b>1.364.868</b>	<b>1.232.799</b>
Stroški plač	1.073.811	969.079
Stroški pokojninskih zavarovanj	102.140	92.112
Stroški drugih socialnih zavarovanj	78.699	71.022
Drugi stroški dela	110.219	100.586

## 9.7 Oslabitev terjatev in drugih sredstev

Družba v tekočem poslovnem letu ni oblikovala popravkov vredosti terjatev ter drugih sredstev, prav tako ne v preteklem letu. Potrebo za oblikovanje popravkov terjatev družba praviloma presoja konec poslovnega leta, saj gre pretežno le za terjatve do povezanih ter partnerskih družb.

## 9.8 Drugi poslovni odhodki

v EUR	H1FY24	H1FY23
<b>Drugi poslovni odhodki</b>	<b>32.215</b>	<b>17.644</b>
Drugi stroški	32.215	17.644

Pretežni del drugih odhodkov v poslovnem letu 2024 predstavljajo odhodki iz naslova donacij, štipendij ter drugi odhodki, enako v preteklem letu.

## 9.9 Finančni prihodki

v EUR	H1FY24	H1FY23
<b>Finančni prihodki</b>	<b>681.683</b>	<b>1.462.034</b>
Finančni prihodki iz deležev podjetij v skupini	678.197	1.457.886
Obresti iz posojil, danih drugim	3.485	4.146
Obresti iz poslovnih terjatev do drugih	1	2

Finančni prihodki iz deležev podjetij v skupini predstavlja izplačilo dobičkov odvisnih družb Datalab SI, Datalab HR, Datalab SR, Datalab BA ter Datalab MK matični družbi.

## 9.10 Finančni odhodki

v EUR	H1FY24	H1FY23
<b>Finančni odhodki</b>	<b>60.155</b>	<b>55.015</b>
<b>Finančni odhodki iz finančnih obveznosti</b>	<b>45.444</b>	<b>40.648</b>
Obresti iz posojil, prejetih od podjetij v skupini	0	0
Obresti iz posojil, prejetih od bank	37.377	37.070
Obresti iz drugih finančnih obveznosti	514	1.747
Obresti iz finančnih najemov	1.554	1.831
Finančni odhodki iz prevrednotenja finan. obveznosti	6.000	0
<b>Finančni odhodki iz poslovnih obveznosti</b>	<b>14.710</b>	<b>14.367</b>
Obresti iz drugih obveznosti	31	13
Finančni odhodki iz prevrednotenja poslovnih obveznosti	14.679	14.354

Finančni odhodki iz posojil, prejetih od bank so glede na primerljivo obdobje lanskega leta enaki kljub občutnemu zmanjšanju zadolženosti zaradi porasta obrestnih mer, saj so le-te vezane na 6-mesečni Euribor. Finančni odhodki iz drugih finančnih obveznosti predstavljajo stroške za dane garancije fizičnih oseb za odobrena posojila družbi, finančni odhodki iz finančnih najemov predstavljajo obresti iz leasinga za službeni avtomobil ter obresti iz naslova pravice do uporabe dela poslovne stavbe.

Finančni odhodki iz prevrednotenja finančnih obveznosti izhajajo iz prevrednotenja obveznosti za posojene delnice s strani Andreja Mertlja, finančni odhodki iz prevrednotenja poslovnih obveznosti pa so posledica prevrednotenja obveznosti, ki bodo upravičencem poravnane v delnicah družbe; oboje so posledica rasti borznega tečaja glede na 30.6.2023.

## Neto finančni izid

v EUR	H1FY24	H1FY23
Finančni prihodki	681.683	1.462.034
Finančni odhodki	60.155	55.015
<b>Neto finančni izid</b>	<b>621.529</b>	<b>1.407.019</b>

## 9.11 Davek od dohodka

Davek od dohodkov pravnih oseb se obračunava na dan 30.6., to je ob zaključku poslovnega leta. Zaradi zakonske spremembe, ki ja za družbo prvič veljala za poslovno leto 2021, ima družba v izkazu vseobsegajočega donosa izkazan davek od dohodka v višini šestmesečnih akontacij, ki so bile odmerjene na podlagi oddanega davčnega obračuna za preteklo poslovno leto.

V letih pred 2021 je imela družba možnost koriščenja tolikšnega zneska davčnih olajšav, da ni imela obveznosti za plačilo davka od dohodka, od poslovnega leta 2021 dalje je mogoče koristiti olajšave največ do višine 63% davčne osnove.

## 9.12 Odloženi davki

Enako kot davek od dohodka pravnih oseb družba obračunava odložene davke na dan 30.6., to je ob zaključku poslovnega leta.

## 9.13 Nepremičnine, naprave in oprema

Nepremičnine, naprave in oprema v višini 143.226 EUR predstavljajo predvsem računalnike in računalniško opremo. Oprema je bila pridobljena iz lastnih virov.

Preglednica gibanja opredmetenih osnovnih sredstev za obdobje od 1.7.2023 do 31.12.2023:

	Druge naprave in oprema	Skupaj
<b>NABAVNA VREDNOST</b>		
Stanje 01.julij 2023	680.498	680.498
Nabava aktiviranja	34.057	34.057
Odtujitve odpisi	3.386	3.386
<b>Stanje 31. dec 2023</b>	<b>711.169</b>	<b>711.169</b>
<b>POPRAVEK VREDNOSTI</b>		
Stanje 01. julij 2023	517.014	517.014
Odtujitve odpisi	3.386	3.386
Amortizacija	54.314	54.314
<b>Stanje 31. dec 2023</b>	<b>567.943</b>	<b>567.943</b>
<b>NEODPISANA VREDNOST</b>		
<b>Stanje 01. julij 2023</b>	<b>163.484</b>	<b>163.484</b>
<b>Stanje 31. dec 2023</b>	<b>143.226</b>	<b>143.226</b>

Preglednica gibanja opredmetenih osnovnih sredstev za obdobje od 1.7.2022 do 31.12.2022:

	Druge naprave in oprema	Skupaj
<b>NABAVNA VREDNOST</b>		
Stanje 01.julij 2022	603.036	603.036
Nabava aktiviranja	35.765	35.765
Odtujitve odpisi	846	846
<b>Stanje 31. dec 2022</b>	<b>637.955</b>	<b>637.955</b>
<b>POPRAVEK VREDNOSTI</b>		
Stanje 01. julij 2022	466.863	466.863
Odtujitve odpisi	846	846
Amortizacija	35.762	35.762
<b>Stanje 31. dec 2022</b>	<b>501.780</b>	<b>501.780</b>
<b>NEODPISANA VREDNOST</b>		
<b>Stanje 01. julij 2022</b>	<b>136.172</b>	<b>136.172</b>
<b>Stanje 31. dec 2022</b>	<b>136.175</b>	<b>136.175</b>

## 9.14 Pravica do uporabe

Pravica do uporabe v višini 77.667 EUR predstavlja pravico do uporabe dela poslovne stavbe, ki jo ima družba v najemu od odvisne družbe Datalab SI d.o.o. v višini 60.589 EUR ter osebni avtomobil v finančnem najemu v višini 17.078 EUR.

Preglednica gibanja pravice do uporabe za obdobje od 1.7.2023 do 31.12.2023:

	Pravica do uporabe sredstev - zgradba	Pravica do uporabe - oprema	Skupaj
<b>NABAVNA VREDNOST</b>			
<b>Stanje 01.julij 2023</b>	<b>220.674</b>	<b>73.190</b>	<b>293.864</b>
Nabava aktiviranja	0	0	0
Odtujitve odpisi	0	0	0
<b>Stanje 31. dec 2023</b>	<b>220.674</b>	<b>73.190</b>	<b>293.864</b>
<b>POPRAVEK VREDNOSTI</b>			
<b>Stanje 01. julij 2023</b>	<b>144.937</b>	<b>48.793</b>	<b>193.730</b>
Amortizacija	15.147	7.319	22.466
<b>Stanje 31. dec 2023</b>	<b>160.085</b>	<b>56.112</b>	<b>216.197</b>
<b>NEODPISANA VREDNOST</b>			
<b>Stanje 01. julij 2023</b>	<b>75.737</b>	<b>24.397</b>	<b>100.133</b>
<b>Stanje 31. dec 2023</b>	<b>60.589</b>	<b>17.078</b>	<b>77.667</b>

Preglednica gibanja pravice do uporabe za obdobje od 1.7.2022 do 31.12.2022:

	Pravica do uporabe sredstev - zgradba	Pravica do uporabe - oprema	Skupaj
<b>NABAVNA VREDNOST</b>			
<b>Stanje 01.julij 2022</b>	<b>220.674</b>	<b>73.190</b>	<b>293.864</b>
Nabava aktiviranja	0	0	0
Odtujitve odpisi	0	0	0
<b>Stanje 31. dec 2022</b>	<b>220.674</b>	<b>73.190</b>	<b>293.864</b>
<b>POPRAVEK VREDNOSTI</b>			
<b>Stanje 01. julij 2022</b>	<b>114.642</b>	<b>34.155</b>	<b>148.798</b>
Amortizacija	15.147	7.319	22.466
<b>Stanje 31. dec 2022</b>	<b>129.790</b>	<b>41.474</b>	<b>171.264</b>
<b>NEODPISANA VREDNOST</b>			
<b>Stanje 01. julij 2022</b>	<b>106.032</b>	<b>39.035</b>	<b>145.066</b>
<b>Stanje 31. dec 2022</b>	<b>90.884</b>	<b>31.716</b>	<b>122.600</b>



## 9.15 Neopredmetena sredstva

Neopredmeteno dolgoročno sredstvo je sredstvo, ki služi za dolgoročno proizvodnjo ali priskrbovanje proizvodov oziroma za opravljanje in priskrbovanje storitev, dajanje v najem ali pisarniške potrebe, fizično pa ne obstaja. Med neopredmetenimi dolgoročnimi sredstvi družba Datalab Tehnologije izkazuje materialne in avtorske pravice po neodpisani vrednosti, kot razliki med nabavno vrednostjo in popravkom vrednosti.

Neopredmetena dolgoročna sredstva v višini 8.065.280 EUR predstavljajo vrednost dokupljenih komponent in drugih avtorskih pravic, ki se nanašajo na informacijski sistem PANTHEON ter razne licence, ki omogočajo, da znotraj razvojnega oddelka poteka nemoten razvoj informacijskega sistema PANTHEON, največji del neopredmetenih sredstev pa predstavlja usredstvenje programa PANTHEON (31.12.2023: 7.080.430 EUR, 31.12.2022: 7.364.838 EUR) ter novega projekta DCD (31.12.2023: 926.311 EUR, 31.12.2022: 604.576 EUR). Preostala doba amortiziranja neopredmetenega sredstva je 10 let. Družba nima v uporabi zamortiziranih neopredmetenih sredstev, ki bi bila bistveno pomembna.

Preglednica gibanja neopredmetenih sredstev od 1.7.2023 do 31.12.2023:

	Lastna razvita neopred. sredstva	Druga neopred. sredstva	SKUPAJ
<b>NABAVNA VREDNOST</b>			
Stanje 01.julij 2023	31.202.299	538.287	31.740.586
Nabava aktiviranja	1.917.572	40.017	1.957.588
Stanje 31. dec 2023	<b>33.119.870</b>	<b>578.304</b>	<b>33.698.174</b>
<b>POPRAVEK VREDNOSTI</b>			
Stanje 01. julij 2023	23.594.651	504.874	24.099.526
Amortizacija	1.518.478	14.891	1.533.369
Stanje 31. dec 2023	<b>25.113.130</b>	<b>519.765</b>	<b>25.632.895</b>
<b>NEODPISANA VREDNOST</b>			
Stanje 01. julij 2023	7.607.647	33.413	7.641.060
<b>Stanje 31.dec 2023</b>	<b>8.006.741</b>	<b>58.539</b>	<b>8.065.280</b>

Preglednica gibanja neopredmetenih sredstev od 1.7.2022 do 31.12.2022:

	Lastna razvita neopred. sredstva	Druga neopred. sredstva	SKUPAJ
<b>NABAVNA VREDNOST</b>			
Stanje 01.julij 2022	28.484.913	495.795	28.980.709
Nabava aktiviranja	1.644.094	17.259	1.661.353
Stanje 31. dec 2022	<b>30.129.007</b>	<b>513.055</b>	<b>30.642.062</b>
<b>POPRAVEK VREDNOSTI</b>			
Stanje 01. julij 2022	20.766.950	489.996	21.256.946
Amortizacija	1.392.643	3.772	1.396.415

Stanje 31. dec 2022	<b>22.159.593</b>	<b>493.769</b>	<b>22.653.362</b>
<b>NEODPISANA VREDNOST</b>			
Stanje 01. julij 2022	7.717.963	5.799	7.723.762
<b>Stanje 31.dec 2022</b>	<b>7.969.414</b>	<b>19.286</b>	<b>7.988.700</b>

## 9.16 Naložbe v odvisne in pridružene družbe

(v EUR)	31.12.2023	31.12.2022
<b>Nekratkoročne finančne naložbe</b>	<b>1.253.690</b>	<b>703.689</b>
Naložbe v odvisne družbe	1.253.690	703.689

Družba izkazuje naložbe v naslednje odvisne in pridružene družbe:

V EUR	Delež	31.12.2023	31.12.2022
Naložba Datalab BA d.o.o. – Bosna in Hercegovina	100%	161.717	161.717
Naložba Datalab MK d.o.o - Makedonija	100%	260.000	260.000
Naložba Datalab SR d.o.o. – Srbija	100%	0	0
Naložba Datalab SI d.o.o. – Slovenija	100%	102.799	102.799
Naložba Datalab Ukraine LLC – Ukrajina *	90%	0	0
Naložba v Datalab HR d.o.o. - Hrvaška	100%	179.173	179.173
Naložba v Datalab Bulgaria Ltd.- Bolgarija**	100%	1	-
Naložba v Algoritmik d.o.o. ***	83,58%	550.000	-
<b>Skupaj odvisne družbe</b>		<b>1.253.690</b>	<b>703.689</b>
Naložba v Datalab Bulgaria Ltd.- Bolgarija**	50%	-	0
Naložba v Datalab AL Sh.p.k.- Albanija	50%	0	0
Naložba v Datalab LLC - Kosovo	50%	0	0
<b>Skupaj druge družbe</b>		<b>0</b>	<b>0</b>

\* 30.6.2020 izločeno iz konsolidacije

\*\* pridobitev dodatnega 50% deleža 11.4.2023

\*\*\* pridobitev 24.1.2023

Naložbe v odvisne in pridružene družbe se vrednotijo po metodi nabavne vrednosti.

## 9.17 Nekratkoročno odloženi stroški

Nekratkoročno odloženi stroški zajemajo stroške, za katere je skupina že prejela račune, odhodki pa se nanašajo na obdobje daljše od leta dni (pogodba o poslovnem najemu vozila, katerega uporabo je družba prenesla na drugega uporabnika).

## 9.18 Odložene terjatve za davek

Odložene terjatve za davek so zneski davka od dobička, ki bodo davčnemu zavezancu povrnjeni v prihodnjih davčnih obdobjih z manjšimi plačili davka v prihodnosti, to je takrat, ko bodo terjatve lahko uveljavljene.

Družba bo na novo oblikovala oziroma odpravila odložene terjatve za davek ob koncu poslovnega leta, to je na dan 30.6.2024 in torej v poslovnem izidu H1FY24 ni pripoznanih učinkov odloženih davkov.

(v EUR)	31.12.2023	Pripoznano v izkazu poslovnega izida PL 2023	31.12.2022	Pripoznano v izkazu poslovnega izida PL 2022	31.12.2021
<b>Odložene terjatve za davek</b>	<b>707.047</b>	<b>-114.205</b>	<b>821.253</b>	<b>30.838</b>	<b>790.415</b>
- iz naslova oblikovanih rezervacij	12.905	6.917	5.988	913	5.075
- iz naslova neizkoriščenih davčnih olajšav za razvoj	13.598	-29.639	43.237	4.365	38.872
- iz naslova neizkoriščenih davčnih olajšav za investiranje	67.748	-98.477	166.225	23.578	142.647
- iz naslova odloga upravičenosti koriščenja davčne oljšeave iz delitve dobička delavcem	88.920	12.350	76.570	2.077	74.493
- iz naslova popravkov vrednosti naložb in terjatev	10.067	-5.357	15.424	-94	15.518
- iz naslova neizkoriščene davčne izgube	513.809	0	513.809	0	513.809

## 9.19 Kratkoročna dana posojila

(v EUR)	31.12.2023	31.12.2022
<b>Kratkoročna dana posojila</b>	<b>600.357</b>	<b>500.357</b>
Kratkoročna posojila drugim	600.357	500.357

Družba na dan 31.12.2023 ne izkazuje terjatev iz naslova danih posojil družbam v skupini.

Med kratkoročnimi posojili drugim izkazuje dano posojilo družbi Datalab Agro AG v višini 86.000 EUR (zavarovano z delnicami DATG v lasti garanta Andreja Mertlja) ter dana posojila fizičnim osebam v višini 514.357 EUR. V poslovnem letu 2024 je bilo odobreno kratkoročno posojilo članu UO v višini 100.000 EUR.

## 9.20 Kratkoročne poslovne terjatve in druga sredstva

Kratkoročne poslovne terjatve so terjatve na premoženjskih in drugih razmerjih zasnovane pravice zahtevati od določene osebe plačilo dolga, dobavo kakih stvari ali izvedbo kake storitve.

Razčlenjene so na:

(v EUR)	31.12.2023	31.12.2022
<b>Kratkoročne poslovne terjatve in druga sredstva</b>	<b>2.452.768</b>	<b>2.366.812</b>
Kratkoročne poslovne terjatve do družb v skupini	986.107	1.565.615
Kratkoročne poslovne terjatve do pridruženih podjetij	10.355	20.916

Kratkoročne poslovne terjatve do kupcev	1.126.080	712.171
Terjatve do državnih in drugih institucij	23.209	20.996
Kratkoročne terjatve za obračunan davek	0	0
Druge poslovne terjatve	6.498	7.033
Druga kratkoročna sredstva in predujmi	300.519	40.082

Kratkoročne poslovne terjatve do kupcev se izkazujejo po nominalni vrednosti, zmanjšani za ustrezne popravke za ocenjene neizterljive zneske. Terjatve se zaradi oslabitve prevrednotujejo, če njihova knjigovodska vrednost presega njihovo pošteno vrednost, to je udenarljivo vrednost.

Družba vsem kupcem zaračunava svoje storitve v EUR.

Kratkoročne poslovne terjatve do družb v skupini so nižje od le-teh konec preteklega leta zaradi spremembe v zaračunavanju UC-ja končnim kupcem ter s tem tudi povezanim družbam. Vse družbe v skupini svoje obveznosti do Datalab Tehnologije d.d. poravnajo v dogovorjenem roku.

Kratkoročne poslovne terjatve do pridruženih podjetij predstavljajo terjatve do Datalab KS.

Kratkoročne poslovne terjatve do kupcev vključujejo tudi zavarovano terjatev do družbe Datalab Agro AG (zaračunane storitve do ukinitve programa Farming) v višini 570.045 EUR (znesek nespremenjen glede na preteklo leto). Terjatev je zavarovana z delnicami DATG v lasti garanta Andreja Mertlja. Poleg teh so med terjatvami do kupcev pripoznane še zaračunane storitve razvoja modula Veterina za leta FY21-FY23 v višini 287.473 EUR, ki so zavarovane na enak način kot zgornje ter terjatve do tujega partnerja v višini 189.082 EUR.

Terjatve do državnih in drugih inštitucij predstavljajo terjatve za vstopni DDV v višini 18.057 EUR ter terjatve do države za refundacijo boleznin v višini 5.152 EUR.

Druga kratkoročna sredstva in predujmi v višini 300.519 EUR predstavljajo dane varščine v višini 165.000 EUR Andreju Mertlju za posojene delnice DATG, dani predujmi v višini 48.963 EUR, odloženi stroški donacij na podlagi pogodbe v višini 5.713 EUR, preostali znesek pa so kratkoročno odloženi stroški, ki jih partnerji zaračunajo enkrat v letu in se nanašajo na prihodnje koledarsko leto.

Ocenjujemo, da so kratkoročne terjatve izterljive, razen terjatev za katere smo oblikovali popravek vrednosti terjatev.

**Kratkoročne poslovne terjatve do pridruženih družb, kupcev ter druge poslovne terjatve po zapadlosti:**

Stanje terjatev	Bruto vrednost 31.12.2023	Popravek vrednosti 31.12.2023	Neto 31.12.2023	Bruto vrednost 31.12.2022	Popravek vrednosti 31.12.2022	Neto 31.12.2022
<b>Kratkoročne poslovne terjatve do pridruženih družb, kupcev in druge poslovne terjatve</b>	<b>1.195.342</b>	<b>52.409</b>	<b>1.142.933</b>	<b>804.027</b>	<b>63.908</b>	<b>740.119</b>
Še niso zapadle	952.750	0	952.750	704.176	0	704.176
Zapadle 0-90 dni	190.183	0	190.183	34.270	0	34.270
Zapadle 91-180 dni	0	0	0	873	0	873
Zapadle 181-365 dni	0	0	0	3.318	2.518	800
Več kot eno leto	52.409	52.409	0	61.390	61.390	0

**Oblikovanje popravka vrednosti terjatev:**

Postavka	31.12.2023	31.12.2022
Stanje 1.7.	52.984	63.931
Oblikovanje popravkov vrednosti v letu	0	0
Izločitev oblikovanih popravkov zaradi dokončanja postopkov in plačila	-575	-24
<b>Stanje 31.12.</b>	<b>52.409</b>	<b>63.908</b>

**Kratkoročne poslovne terjatve do družb v skupini po zapadlosti so prikazane v spodnji tabeli:**

Stanje terjatev	Bruto vrednost 31.12.2023	Popravek vrednosti 31.12.2023	Neto 31.12.2023	Bruto vrednost 31.12.2022	Popravek vrednosti 31.12.2022	Neto 31.12.2022
<b>Kratkoročne poslovne terjatve do družb v skupini</b>	<b>986.107</b>	<b>0</b>	<b>986.107</b>	<b>1.565.615</b>	<b>0</b>	<b>1.565.615</b>
Še niso zapadle	967.014	0	967.014	1.565.615	0	1.565.615
Zapadle 0-90 dni	9.999	0	9.999			
Zapadle 91-180 dni	8.802	0	8.802			
Zapadle 181 – 365 dni	292	0	292	0	0	0

Družba ima na dan 31.12.2023 zapadle terjatve le do odvisne družbe v Bolgariji, vse ostale odvisne družbe tekoče poravnajo svoje terjatve. Tudi DLBG bo po dokapitalizaciji v začetku leta 2024 tekoče poravnala svoje obveznosti do matične družbe.

Kratkoročne poslovne terjatve do družb v skupini so nižje od le-teh konec preteklega leta zaradi spremembe v zaračunavanju UC kupcem.

## 9.21 Sredstva iz pogodb s kupci

V EUR	31.12.2023	31.12.2022
<b>Sredstva iz pogodb s kupci</b>	<b>0</b>	<b>160.195</b>
Sredstva iz pogodb s kupci	0	160.195

Sredstva iz pogodb s kupci na dan 31.12.2022 predstavljajo kratkoročno še nezaračunane prihodke odvisnim družbam, zato je potrebno kratkoročne poslovne terjatve do družb v skupini ter sredstva iz pogodb s kupci vsebinsko obravnavati skupaj.

## 9.22 Denarna sredstva

V EUR	31.12.2023	31.12.2022
<b>Denarna sredstva</b>	<b>807.172</b>	<b>2.579.663</b>
Denar v blagajni	602	44
Denar na bankah	806.570	2.579.619

## 9.23 Kapital

### Osnovni kapital

Vplačila osnovnega kapitala in število novoizdanih delnic so po datumih razvidna iz spodnje tabele.

V EUR	osnovni kapital v EUR	Štev.izd.delnic pred splitom delnic 1:15	Štev.izd.delnic po splitu delnic 1:15
<b>Skupaj na dan 31.12.2022</b>	<b>4.379.768</b>	<b>0</b>	<b>2.189.884</b>
Delniški kapital - navadne delnice - 5.5.2003	25.663	6.150	0
Delniški kapital - navadne delnice - 5.4.2005	939	225	0
Delniški kapital - navadne delnice -17.8.2007 (iz sredstev družbe)		95.050	0
Delniški kapital - navadne delnice -15.2.2008	21.257	5.094	0
Delniški kapital - navadne delnice - 30.6.2010	20.948	5.020	0
Skupaj pred in po splitu delnic 1:15		111.539	1.673.085
Delniški kapital - navadne delnice - 16.4.2012	75.568	0	64.327
Delniški kapital - navadne delnice - 20.6.2014	156.228	0	132.989
Delniški kapital - navadne delnice - 25.7.2014	293.685	0	250.000
Delniški kapital - navadne delnice - 22.12.2017	138.966	0	69.483
Delniški kapital - pov.kap.iz sredstev družbe	3.646.514	0	0

V poslovnem letu 2024 ni bilo sprememb v osnovnem kapitalu družbe.

Vse delnice so navadne, imenske in izdane v nematerializirani obliki. Vse delnice so delničarji do vložitve predloga za vpis v sodni register v celoti vplačali. Nominalna vrednost delnice znaša 2 EUR.

## Lastne delnice

Družba je na dan 31.12.2023 posedovala 73.346 kom lastnih delnic. Nabavna vrednost teh delnic je izkazana v višini 806.806 EUR. Rezerve za nakup lastnih delnic je družba oblikovala v višini 806.806 EUR. Z oblikovanimi rezervami družba pokriva tudi nakup delnic matične družbe pri hčerinski družbi Datalab SI d.o.o. (na dan 31.12.2023 družba Datalab SI ni imela v lasti delnic DATG).

Družba občasno kupuje lastne delnice zaradi nagrajevanja zaposlenih v obliki delniške sheme v skladu z ZDUDob, drugih sodelavcev ter managementa. V prvi polovici poslovnega leta 2024 je družba na trgu pridobila 160 lastnih delnic po povprečni ceni 11,00 EUR na delnico, poleg tega jih je 3.000, prav tako po ceni 11,00 EUR za delnico, odkupila od Andreja Mertelj. V tem obdobju ni bilo zmanjšanj sklada lastnih delnic (prenosi na trgovalne račune upravičencev za poravnavo obveznosti iz naslova nagrajevanja v prvih mesecih leta 2024).

Tržna vrednost zgoraj navedenih 73.346 lastnih delnic je na dan 31.12.2023 znašala 865.483 EUR.

## Kapitalske rezerve

Kapitalske rezerve predstavljajo dokapitalizacijska vplačila nad nominalno vrednostjo delnic in znašajo 448.552 EUR.

## Zakonske rezerve

Zakonske rezerve so oblikovane v višini 10% osnovnega kapitala (437.977 EUR) in se v skladu z ZGD lahko porabijo za pokrivanje morebitne izgube.

## Rezerve za pošteno vrednost

Rezerve za pošteno vrednost v višini -24.950 EUR so izkazane na podlagi aktuarskega izračuna na dan 30.6.2023. Nov aktuarski izračun bo izveden ob zaključku poslovnega leta, to je po stanju na dan 30.6.2024.

## Zadržani dobički

V poslovnem letu 2024 se je zadržani dobiček povečal za čisti poslovni izid poročevalskega obdobja v višini 1.401.480 EUR, zmanjšal pa se je na podlagi sklepa skupščine za obveznost iz naslova izplačila dividend za poslovno leto 2023 v višini 1.230.756 EUR (upoštevan znesek izplačila dividend, pri čemer dividende lastnim delnicam ne pripadajo), za znesek udeležbe delavcev pri dobičku na podlagi ZUDDob v višini 193.899 EUR ter za znesek oblikovanja rezerv za kupljene lastne delnice v višini 34.760 EUR.

## Dobiček na delnico

Osnovni čisti poslovni izid na delnico je v prvi polovici poslovnega leta 2024 znašal 0,66 EUR (v letu 2023 1,36 EUR). Pri izračunu je bil upoštevan čisti poslovni izid obračunskega obdobja v višini 1.401.480 EUR (v letu 2023 2.910.988 EUR).

Za obe leti je bilo v izračunu upoštevano tehtano povprečje števila delnic (H1F24 2.118.322 delnic in H1FY23 2.142.620). Lastne delnice so pri izračunu izvzete.

Vse delnice, ki jih je izdala družba Datalab d.d., so navadne imenske delnice, zato je kazalnik popravljeni čisti poslovni izid na delnico enak osnovnemu poslovnemu izidu na delnico.

Opis	H1FY24	H1FY23
Ponderirano povprečno stanje delnic v poslovnem letu	2.118.322	2.142.620
Čisti poslovni izid obračunskega obdobja (EUR)	1.401.480	2.910.988
Čisti dobiček/izguba na ponderirano povprečno stanje delnic (EUR)	0,66	1,36
Popravljen čisti dobiček/izguba na ponderirano povprečno stanje delnic (EUR)	0,66	1,36

**Lastniška struktura družbe Datalab d.d. na dan 31.12.2023**

Kategorija	Delničar	Odstotek	Število delnic
<i>10 največjih</i>		77,03%	
	Andrej Mertelj	26,15%	572.650
	Rucio Investment S.A.R.L	14,75%	322.993
	Eglath Ventures d.o.o.	14,41%	315.493
	NLB Skladi-Slovenija	5,79%	126.760
	Janez Rozman	4,59%	100.500
	The Bank of New York Mellon - fiduciarni	3,55%	77.775
	Nedim Pasić	3,22%	70.405
	Moreno Rodman	1,84%	40.379
	Varl vanja	1,45%	31.708
	Mattig mamagement AG	1,29%	28.297
	<i>Člani upravnega odbora (skupaj)</i>	29,12%	637.591
<i>Drugi</i>	Lastne delnice	3,35%	73.346
	Drugi zaposleni	9,65%	211.274
	Bivši zaposleni	1,58%	34.667
	Zaposleni v skupini	2,96%	64.811
	Partnerske družbe	1,25%	27.271
	Drugi delničarji	4,18%	91.555
<b>Skupaj</b>		<b>100,00%</b>	<b>2.189.884</b>

**9.24 Nekratkoročne finančne obveznosti**

v EUR	31.12.2023	31.12.2022
<b>Nekratkoročne finančne obveznosti</b>	<b>612.903</b>	<b>1.618.869</b>
Nekratkoročne finančne obveznosti do bank	612.903	1.618.869
Druge nekratkoročne finančne obveznosti	0	0

Družba je v poslovnem letu 2016 s SID banko podpisala pogodbo o dolgoročnem posojilu za financiranje razvoja Pantheon X-druga faza, v višini 1.500.000 EUR z dobo odplačila 7 let ter enoletnim moratorijem odplačevanja. Kredit je zavarovan z zastavo blagovne znamke PANTHEON in PANTHEON FARMING, z zastavno pravico na poslovnih prostorih na Hajdrihovi ulici (v lasti odvisne družbe Datalab SI d.o.o.) ter z odstopom terjatev hčerinske družbe Datalab SI d.o.o. do svojih kupcev. Še neodplačan del kredita na dan 31.12.2023 znaša 102.739 EUR (vse kratkoročni del).

Družba je v poslovnem letu 2021 s SID banko podpisala pogodbo o dolgoročnem posojilu za financiranje obratnih sredstev – kritje stroškov dela z namenom ohranitve delovnih mest v izogib



negativnim vplivom epidemije Covid-19 v višini 2.000.000 EUR z dobo odplačila 7 let ter 22 mesečnim moratorijem odplačevanja. Kredit je zavarovan z zastavo blagovne znamke PANTHEON, z zastavno pravico na poslovnih prostorih na Hajdrihovi ulici (v lasti odvisne družbe Datalab SI d.o.o.) ter menicami. Še neodplačan del kredita na dan 31.12.2023 znaša 1.000.000 EUR. Na nekratkoročnem delu je izkazan v višini 612.903 EUR (kratkoročni del: 387.097 EUR; zadnji obrok zapade v odplačilo 10.7.2026).

Družba se je v preteklem poslovnem letu odločila za predčasno poplačilo enega kredita v celoti ter drugega deloma zaradi naraščajočih obrestnih mer ter ugodne likvidnostne situacije.

Obrestne mere so vezane na 6-mesečni EURIBOR in imajo dodan fiksni pribitek med 0 – 1,95% letno.

Družba nima obveznosti do bank, ki bi zapadle v plačilo v obdobju nad 5 let (zadnji zapade 10.7.2026).

## 9.25 Nekratkoročne finančne obveznosti iz najemov

v EUR	31.12.2023	31.12.2022
<b>Nekratkoročne finančne obveznosti iz najemov</b>	<b>48.994</b>	<b>96.528</b>
Nekratkoročne obvez.iz najemov posl.prostorov	31.518	62.411
Nekratkoročne obveznosti iz drugih najemov	17.476	34.117

Nekratkoročne finančne obveznosti iz najemov vsebujejo:

- v juniju 2020 sklenjeno leasing pogodbo za nakup službenega avtomobila. Neodplačani del le-te na dan 31.12.2023 znaša 17.117 EUR. Na nekratkoročnem delu je izkazan v višini 5.918 EUR, na kratkoročnem pa v višini 11.199 EUR

- najem poslovnih prostorov od odvisne družbe Datalab SI d.o.o.. Obveznost na dan 31.12.2023 znaša 62.411 EUR. Na nekratkoročnem delu je izkazan v višini 31.518 EUR, na kratkoročnem delu pa v višini 30.894 EUR

- v novembru 2021 sklenjeno pogodbo za poslovni najem avtomobila, katerega uporaba se z donacijsko pogodbo prenese na drugega uporabnika. Neodplačani del obveznosti na dan 31.12.2023 znaša 17.272 EUR. Na nekratkoročnem delu je izkazana v višini 11.558 EUR, na kratkoročnem pa v višini 5.713 EUR.

Gibanje nekratkoročnih obveznosti iz najemov:

(v EUR)	H1FY24	H1FY23
<b>Stanje 30.6. (= 1.7.)</b>	<b>120.048</b>	<b>165.634</b>
Povečanje	0	0
Obresti	1.738	2.071
Plačilo najemnin	-24.985	-24.761
Prenos na kratkoročni del	24.042	23.224
<b>Stanje 31.12.nekratkoročni del</b>	<b>48.994</b>	<b>96.528</b>
<b>Stanje 31.12. kratkoročni del</b>	<b>47.807</b>	<b>46.416</b>

## 9.26 Nekratkoročne poslovne in druge obveznosti

Družba na dan 31.12.2022 ne izkazuje nekratkoročnih poslovnih in drugih obveznosti.

## 9.27 Rezervacije

Družba na dan 31.12.2023 izkazuje rezervacije v višini 134.329 EUR.

(v EUR)	31.12.2023	31.12.2022
<b>Rezervacije</b>	<b>134.329</b>	<b>111.746</b>
Rezervacije za odpravnine in jubilejne nagrade	134.329	111.746

Rezervacije predstavljajo rezervacije za odpravnine ob upokojitvi in jubilejne nagrade v skladu z MRS19 v višini 134.329 EUR.

Družba je v poslovnem letu 2024 v breme oblikovanih rezervacij ni izplačala jubilejne nagrade v višini 1.518 EUR.

Aktuarski izračun je bil izveden po stanju na dan 30.6.2023, nov izračun bo izveden ob zaključku poslovnega leta, to je na dan 30.6.2024.

Gibanje rezervacij za jubilejne nagrade in odpravnine ob upokojitvi v poslovnem letu 2024 so prikazane v spodnji tabeli:

	Jubilejne nagrade	Odpravnine ob upokojitvi	Skupaj
<b>Obveznosti na dan 30.06.2023</b>	<b>29.616</b>	<b>106.231</b>	<b>135.847</b>
Izplačila zaslužkov	- 1.518	0	-1.518
<b>Obveznosti na dan 31.12.2023</b>	<b>28.098</b>	<b>106.231</b>	<b>134.329</b>

Gibanje rezervacij za jubilejne nagrade in odpravnine ob upokojitvi v poslovnem letu 2023:

	Jubilejne nagrade	Odpravnine ob upokojitvi	Skupaj
<b>Obveznosti na dan 30.06.2022</b>	<b>14.564</b>	<b>97.182</b>	<b>111.746</b>
Izplačila zaslužkov	0	0	0
<b>Obveznosti na dan 31.12.2022</b>	<b>14.564</b>	<b>97.182</b>	<b>111.746</b>

Družba na dan 31.12.2023 nima oblikovanih drugih rezervacij, prav tako jih ni imela konec preteklega leta.

## 9.28 Nekratkoročne obveznosti iz pogodb s kupci

Družba na dan 31.12.2023 ne izkazuje nekratkoročnih obveznosti iz pogodb s kupci.

## 9.29 Kratkoročne finančne obveznosti

(v EUR)	31.12.2023	31.12.2022
<b>Kratkoročne finančne obveznosti</b>	<b>658.142</b>	<b>1.054.175</b>
Kratkoročne finančne obveznosti do bank	493.142	1.054.175
Druge kratkoročne finančne obveznosti	165.000	0

Kratkoročno prejeta posojila od bank po valutah in obrestnih merah:

Postavka	Znesek v valuti	Znesek EUR	Obrestna mera od	Obrestna mera do
EUR	493.142	493.142	6M-EURIBOR+1,27%	6M-EURIBOR+1,95%

V tem delu družba izkazuje del dveh dolgoročnih posojil najetih pri SID banki, ki zapadejo v plačilo v roku enega leta.

Družba nima odobrenih revolving posojil.

Med kratkoročnimi finančnimi obveznostmi do bank je izkazano še stanje iz naslova koriščenja poslovnih kartic v višini 3.306 EUR.

Med drugimi kratkoročnimi finančnimi obveznostmi družba izkazuje obveznost do Andreja Mertlja za posojene delnice v znesku 165.000 EUR (15.000 DATG po ceni 11,00 EUR/delnico).

## 9.30 Kratkoročne finančne obveznosti iz najemov

v EUR	31.12.2023	31.12.2022
<b>Kratkoročne finančne obveznosti iz najemov</b>	<b>47.807</b>	<b>46.416</b>
Kratkoročne obveznosti iz najemov posl.prostorov	30.894	30.283
Kratkoročne obveznosti iz drugih najemov	16.913	16.134

Kratkoročne finančne obveznosti iz najemov vsebujejo kratkoročni del obveznosti iz leasing pogodbe za nakup službenega avtomobila v višini 11.199 EUR in kratkoročni del obveznosti iz naslova pogodbe za poslovni najem avtomobila v višini 5.713 EUR ter kratkoročni del finančne obveznosti na podlagi najema poslovnih prostorov v višini 30.894 EUR.

Tabela gibanja finančnih obveznosti iz najemov je prikazana v poglavju Nekratkoročne finančne obveznosti iz najemov.

## 9.31 Kratkoročne poslovne obveznosti in obveznosti iz pogodb s kupci

(v EUR)	31.12.2023	31.12.2022
<b>Kratkoročne poslovne obveznosti in obveznosti iz pogodb s kupci</b>	<b>2.853.468</b>	<b>3.245.760</b>
Kratkoročne poslovne obveznosti	1.632.699	1.570.002
Obveznosti iz pogodb s kupci	1.220.769	1.675.758

## Obveznosti iz pogodb s kupci

(v EUR)	31.12.2023	31.12.2022
<b>Obveznosti iz pogodb s kupci</b>	<b>1.220.769</b>	<b>1.675.758</b>
Kratkoročne obveznosti iz pogodb s kupci - do podjetij v skupini	1.159.129	1.587.699
Kratkoročne obveznosti iz pogodb s kupci - do pridruženih podjetij	6.226	5.246
Kratkoročne obveznosti iz pogodb s kupci - do drugih	55.414	82.814

Obveznosti iz pogodb s kupci predstavljajo kratkoročno odložene prihodke iz naslova osveževalnih pogodb in so se znižale zaradi prehoda na drugačno zaračunavanje le-teh.

## Kratkoročne poslovne obveznosti

(v EUR)	31.12.2023	31.12.2022
<b>Kratkoročne poslovne obveznosti</b>	<b>1.632.699</b>	<b>1.570.002</b>
Kratkoročne poslovne obveznosti do podjetij v skupini	43.865	62.981
Kratkoročne poslovne obveznosti do dobaviteljev	161.664	93.751
Kratkoročne poslovne obveznosti do drugih	1.318.640	1.317.047
Druge obveznosti, vračunani stroški	108.530	96.223

Kratkoročne poslovne obveznosti do družb v skupini predstavljajo obveznosti za zaračunane opravljene storitve s strani odvisnih družb.

Kratkoročne poslovne obveznosti do dobaviteljev predstavljajo obveznosti za zaračunane opravljene storitve (režijski stroški, odvetniške ter druge svetovalne storitve, storitve zunanjih partnerjev za oddelek razvoja (razvoj programa Pantheon), storitve reklame in propagande,..) in nabavo materiala (pisarniški material, drobni material) ter osnovnih sredstev.

Kratkoročne poslovne obveznosti do drugih so sestavljene iz obveznosti do države iz naslova prispevkov in davkov od plač in na plače, obveznosti za plačilo DDV, obveznosti do delavcev za izplačilo plač, obveznosti za še neizplačane nagrade ter za izplačilo udeležbe delavcev pri dobičku na podlagi sklepov skupščine.

Kratkoročne poslovne obveznosti, ki bodo poravnane z delnicami družbe so na dan 31.12.2023 prevrednotene na tečaj DATG 11,00 EUR/delnico (tečaj 30.6.2023 = 10,60 EUR/delnico). Učinek prevrednotenja je pripoznan v poslovnem izidu v postavki finančni odhodki (14.679 EUR).

Druge obveznosti predstavljajo vračunani stroški neizkoriščenih letnih dopustov po stanju na dan 30.6.2023 v višini 108.530 EUR (konec preteklega leta 96.223 EUR). Nov obračun stanja neizkoriščenih dopustov bo izveden ob zaključku poslovnega leta, to je na dan 30.6.2024.

## Pregled strukture kratkoročnih poslovnih obveznosti po zapadlosti

Stanje obveznosti	Bruto vrednost 31.12.2023	Bruto vrednost 31.12.2022
<b>Skupaj</b>	<b>1.632.699</b>	<b>1.570.002</b>
Še niso zapadle	1.624.087	1.564.544
Zapadle 0-90 dni	8.612	5.458

## 9.32 Obveznosti za davek iz dobička

(v EUR)	31.12.2023	31.12.2022
Obveznosti za davek iz dobička	18.575	12.514

Družba ima v izkazu finančnega položaja na dan 31.12.2023 izkazano obveznost za plačilo davka v višini 18.575 EUR (mesečna akontacija za december 2023, ki zapade v januarju 2024).

## 9.33 Transakcije s povezanimi osebami

### Transakcije z odvisnimi družbami:

Prodaja (promet terjatev) v EUR	01.07.2023-31.12.2023	01.07.2022-31.12.2022
Datalab SI	1.496.519	1.529.525
Datalab BA	377.292	322.461
Datalab SR	794.821	856.744
Datalab MK	228.468	180.141
Datalab HR	698.733	783.033
Datalab BG	21.685	-
<b>Skupaj</b>	<b>3.617.518</b>	<b>3.671.905</b>
Nabava (promet obveznosti) v EUR	01.07.2023-31.12.2023	01.07.2022-31.12.2022
Datalab SI	90.827	107.728
Datalab BA	25.519	116.596
Datalab SR	175.583	154.235
Datalab MK	34.086	38.725
Datalab HR	142.094	137.034
Datalab BG	20.410	-
Algoritmik	16.311	-
<b>Skupaj</b>	<b>504.831</b>	<b>554.318</b>
Odprte terjatve v EUR	31.12.2023	31.12.2022
Datalab SI	526.007	911.731
Datalab BA	76.531	102.764
Datalab SR	185.003	268.062
Datalab MK	62.329	61.116
Datalab HR	114.083	221.942
Datalab BG	22.154	-

<b>Skupaj</b>	<b>986.107</b>	<b>1.565.615</b>
<b>Odprte terjatve iz pogodb s kupci v EUR</b>	<b>31.12.2023</b>	<b>31.12.2022</b>
Datalab SI	0	85.335
Datalab BA	0	12.275
Datalab SR	0	23.097
Datalab MK	0	13.359
Datalab HR	0	26.130
<b>Skupaj</b>	<b>0</b>	<b>160.195</b>
<b>Odprte obveznosti v EUR</b>	<b>31.12.2023</b>	<b>31.12.2022</b>
Datalab BA	3.917	40.943
Datalab SR	32.267	22.038
Datalab BG	3.540	-
Algoritmik	4.142	-
<b>Skupaj</b>	<b>43.865</b>	<b>62.981</b>

<b>Odprte obveznosti iz pogodb s kupci v EUR</b>	<b>31.12.2023</b>	<b>31.12.2022</b>
Datalab SI	369.440	516.206
Datalab BA	140.268	173.790
Datalab SR	296.906	394.475
Datalab MK	56.264	79.056
Datalab HR	286.797	424.172
Datalab BG	9.456	-
<b>Skupaj</b>	<b>1.159.129</b>	<b>1.587.699</b>

Odprte terjatve iz pogodb s kupci v FY23 predstavljajo še nezaračunane prihodke, zato je potrebno odprte terjatve gledati skupaj s terjatvami iz pogodb s kupci.

#### Transakcije z drugimi povezanimi podjetji:

<b>Prodaja (promet terjatev) v EUR</b>	<b>01.07.2023 - 31.12.2023</b>	<b>01.07.2022 - 31.12.2022</b>
Datalab KS	16.417	20.657
<b>Odprte terjatve v EUR</b>	<b>31.12.2023</b>	<b>31.12.2022</b>
Datalab KS	10.355	20.916
<b>Odprte obveznosti iz pogodb s kupci v EUR</b>	<b>31.12.2023</b>	<b>31.12.2022</b>
Datalab KS	6.226	5.246

Večino transakcij predstavljajo prodaje licenc, osveževanj in članarin v skladu s splošnimi pogoji, ki so v veljavi za hčerinske družbe in predstavništva v tujini.

#### Dana posojila povezanim osebam:

v EUR	31.12.2023	31.12.2022
<b>Dana posojila povezanim osebam</b>	<b>514.357</b>	<b>414.357</b>
Andrej Mertelj	414.357	414.357
Moreno Rodman	100.000	0

Posojila, dana Andreju Mertelj, so zavarovana z delnicami DATG v njegovi lasti.

Obrestna mera za posojila, dana povezanim osebam, je sestavljena iz variabilnega dela, za katerega se upošteva priznana obrestna mera za posojila med povezanimi osebami, ki jo mesečno objavlja ministrstvo za finance ter pribitka za kreditno oceno (upošteva se pribitek za »brez ocene« – pribitek 1%). Obrestne mere za dana posojila Andreju Mertelj se tako gibajo od 0,627% do 0,897% , odvisno od meseca sklenitve posamezne kreditne pogodbe. Rok vračila prav tako zavisi od dneva sklenitve posamezne pogodbe in je od 10.1.2024 do 15.9.2024.

V poslovnem letu 2024 je bilo odobreno kratkoročno posojilo članu UO Morenu Rodman v višini 100.000 EUR z zapadlostjo 15.10.2024, obrestna mera je vsakokratna mesečna priznana obrestna mera za posojila med povezanimi osebami; posojilo je zavarovano z delnicami DATG v lasti družbe Adval d.o.o.

#### Prejeta posojila od povezanih oseb:

Družba ne izkazuje prejetih posojil od povezanih oseb.

#### Obveznosti do članov UO:

v EUR	31.12.2023	31.12.2022
<b>Obveznosti do članov UO</b>	<b>-278.572</b>	<b>-165.983</b>
Andrej Mertelj	-401.204	-342.092
-od tega dana posojila in poslovne terjatve	-589.923	-416.362
-od tega poslovne obveznosti	23.719	74.269
-od tega finančne obveznosti*	165.000	0
Lojze Zajc **	-	36.802
-od tega dana posojila in poslovne terjatve	-	0
-od tega poslovne obveznosti	-	36.802
Moreno Rodman	28.779	33.543
Andrej Brlečič	43.383	50.527
Ambrož Jarc	17.282	39.863
Mateja Cejan	17.605	15.375

\*obveznost iz naslova posojenih delnic

\*\* ni več član UO

## Posli z lastnimi delnicami

Družba Datalab Tehnologije d.d. je z Andrejem Mertljem v poslovnem letu 2023 sklenila Dogovor o posojilu delnic, na podlagi katerega je pridobila 23.500 delnic DATG, obveznosti iz tega naslova so bile ob pridobitvi pripoznane po borznem tečaju na dan pridobitve. V lanskem letu mu je bilo vrnjeno 5.000 delnic, 3.500 delnic pa je bilo naknadno od njega odkupljenih. Obveznosti iz naslova posojenih delnic (še 15.000 delnic) so bile na dan 30.6.2023 pripoznane po borznem tečaju na ta dan (10,60 EUR/delnico), na dan 31.12.2023 pa po tečaju 11,00 EUR/delnico in znašajo 165.000 EUR. Za posojene delnice je bila v poslovnem letu 2023 dana varščina v višini 165.000 EUR.

Družba je z Andrejem Merteljem v poslovnem letu 2024 sklenila pogodbo o prodaji vrednostnih papirjev, na podlagi katere je pridobila 3.000 delnic DATG po ceni 11,00 EUR/delnico.

Družba pridobiva lastne delnice z namenom nagrajevanja sodelavcev (v Sloveniji po shemi ZUDDob) in managementa.

## Prejemki članov upravnega odbora

Prejemki članov upravnega odbora bodo razkriti v posebnem poročilu Poročilo o prejemkih organov vodenja in nadzora za poslovno leto 2024, pripravljeno v skladu s 294.b členom ZGD-1, ki bo pripravljeno ter javno objavljeno po zaključku poslovnega leta za celo poslovno leto 2024.

## 9.34 Finančni instrumenti

### Finančna sredstva

Postavka (v EUR)	Knjigovodska vrednost 31.12.2023	Poštena vrednost 31.12.2023 - 3.raven	Knjigovodska vrednost 31.12.2022	Poštena vrednost 31.12.2022 - 3.raven
Nekratkoročna dana posojila	0	0	0	0
Nekratkoročne poslovne terjatve	0	0	0	0
Kratkoročna dana posojila	600.357	600.357	500.357	500.357
Kratkoročne poslovne terjatve	2.122.543	2.122.543	2.298.701	2.298.701
Denarna sredstva in denarni ustrezniki	807.172	807.172	2.579.663	2.579.663
<b>Skupaj</b>	<b>3.530.071</b>	<b>3.530.071</b>	<b>5.378.720</b>	<b>5.378.720</b>

### Finančne obveznosti

Postavka (v EUR)	Knjigovodska vrednost 31.12.2023	Poštena vrednost 31.12.2023 - 1.raven	Poštena vrednost 31.12.2023 - 3.raven	Knjigovodska vrednost 31.12.2022	Poštena vrednost 31.12.2022 - 1.raven	Poštena vrednost 31.12.2022 - 3.raven
Nekratkoroč. finančne obveznosti	661.897		661.897	1.715.397	0	1.715.397
Kratkoročne finančne obveznosti	705.949	165.000	540.949	1.100.592	0	1.100.592
Kratkoročne poslovne obveznosti	205.529		205.529	156.731	0	156.731
<b>Skupaj</b>	<b>1.573.375</b>	<b>165.000</b>	<b>1.408.375</b>	<b>2.972.720</b>	<b>0</b>	<b>2.972.720</b>



Obveznosti po pošteni vrednosti 1.ravni predstavljajo obveznosti za posojene delnice s strani Andreja Mertlja (15.000 DATG).

Z zgoraj navedenimi finančnimi sredstvi ne obstaja aktivni trg za finančne instrumente. Skupna vrednost vseh finančnih sredstev predstavlja tudi maksimalno kreditno tveganje.

### 9.35 Potencialne obveznosti iz naslova tožb in druge

#### Datalab Tehnologije d.d. kot tožena stranka

Tožeča stranka	Vrednost spora v €	Opr. št., sodišče	Stanje
Progis GmbH	202.440 Nasprotna tožba – zahtevek Datalab d.d. 67.480 EUR	II Pg 1075/2018, Okrožno sodišče v Ljubljani	Postopek v teku

#### I. Zadeva II Pg 1075/2018 Progis GmbH proti Datalab d.d. zaradi plačila 202.440 EUR

Gre za zahtevek za plačilo licenčnine na podlagi pogodbe o licenciranju in sodelovanju za WinGIS in Dokuplant. Datalab je vložil nasprotno tožbo za vračilo 67.480 EUR plačanega predujma.

Sodišče je na naroku dne 27. 9. 2023 zadevo pogojno zaključilo, saj so bili izvedeni vsi dokazi.

Razpisan je nov narok dne 10.4.2024. Verjetnost uspeha tožnika ocenjujemo na 1/3, glede nasprotne tožbe pa na 2/3.

#### Datalab Tehnologije d.d. kot tožeča stranka

V teku ni takšnih postopkov.

#### Datalab Tehnologije d.d. – poročta v korist tretjih oseb

Datalab d.d. je bil porok za obveznosti odvisne družbe Datalab SI d.o.o. iz prejetega posojila pri NKBM d.d. za nakup poslovnih prostorov na Hajdrihovi ulici v višini 600.000 EUR. Zadnji obrok posojila je bil odplačan v marcu 2023, s čimer je ugasnilo tudi poročto družbe Datalab d.d.