

# 2024

## **NEREVIDIRANO POROČILO O POSLOVANJU SKUPINE IN DRUŽBE LUKA KOPER, D. D., V OBDOBJU JANUAR – MAREC 2024**

Skupina Luka Koper  
in Luka Koper, d. d.

# Kazalo

<b>1</b>	<b>Uvod</b> .....	<b>3</b>
1.1	Uvodno pojasnilo .....	3
1.2	Izjava o odgovornosti članov uprave družbe .....	4
<b>2</b>	<b>Poudarki poslovanja Skupine Luka Koper v obdobju januar - marec 2024</b> .....	<b>5</b>
<b>3</b>	<b>Predstavitev Skupine Luka Koper</b> .....	<b>13</b>
3.1	Osebna izkaznica družbe Luka Koper, d. d., na dan 13. maja 2024 .....	13
3.2	Organiziranost Skupine Luka Koper in pridruženih družb .....	14
3.3	Upravljanje družbe .....	14
3.4	Poslovna strategija razvoja .....	16
<b>4</b>	<b>Poslovno poročilo</b> .....	<b>18</b>
4.1	Poslovanje Skupine Luka Koper v obdobju januar - marec 2024 .....	18
4.2	Pregled pomembnejših dogodkov, novosti in dosežkov v obdobju januar – marec 2024 .....	26
4.3	Pomembnejši dogodki po zaključku obdobja .....	27
4.4	Obvladovanje tveganj in priložnosti .....	28
4.5	Delnica LKPG .....	30
4.6	Trajnostni razvoj .....	33
<b>5</b>	<b>Računovodsko poročilo</b> .....	<b>38</b>
5.1	Računovodski izkazi družbe Luka Koper, d. d., in Skupine Luka Koper .....	38
5.2	<b>Pojasnila</b> k računovodskim izkazom .....	44
5.3	<b>Dodatna</b> pojasnila izkaza poslovnega izida .....	46
5.4	<b>Dodatna</b> pojasnila izkaza finančnega položaja .....	51

# 1 Uvod

## 1.1 Uvodno pojasnilo

Skladno z določili Zakona o trgu finančnih instrumentov, Pravili Ljubljanske borze vrednostnih papirjev in skladno s Priporočili javnim delniškim družbam za obveščanje Ljubljanske borze vrednostnih papirjev, družba Luka Koper, d. d., Vojkovo nabrežje 38, 6501 Koper objavlja Nerevidirano poročilo o poslovanju Skupine in družbe Luka Koper, d. d., v obdobju januar – marec 2024.

Nerevidirano poročilo o poslovanju Skupine in družbe Luka Koper, d. d., v obdobju januar – marec 2024 je na vpogled na sedežu družbe Luka Koper, d. d., Vojkovo nabrežje 38, 6501 Koper in na spletni strani družbe [www.luka-kp.si](http://www.luka-kp.si), in sicer od 23. maja 2024 dalje.

Pomembnejše spremembe podatkov, ki so vsebovani v prospektu za borzno kotacijo, družba sproti objavlja v sistemu elektronskega obveščanja Ljubljanske borze SEOnet.

Nerevidirano poročilo o poslovanju Skupine in družbe Luka Koper, d. d., v obdobju januar – marec 2024 je obravnaval nadzorni svet družbe na redni seji dne 23. maja 2024.

## 1.2 Izjava o odgovornosti članov uprave družbe

Člani uprave Luke Koper, odgovorni za sestavo nerevidiranega poročila Skupine Luka Koper in družbe Luka Koper, d. d., izjavljajo, po njihovem najboljšem vedenju:

- da je nerevidirano računovodsko poročilo Skupine Luka Koper in družbe Luka Koper, d. d., za prve tri mesece leta 2024, sestavljeno skladno z veljavno zakonodajo in Mednarodnimi standardi računovodskega poročanja, kot jih je sprejela EU in da je resničen in pošten prikaz finančnega položaja, poslovnega izida, denarnih tokov in gibanja kapitala družbe/Skupine;
- da so medletni izkazi za obdobje, ki se je končalo 31. marca 2024, pripravljene v skladu z Mednarodnim računovodskim standardom 34. Medletno računovodsko poročanje, in jih je potrebno brati v povezavi z letnimi računovodskimi izkazi, pripravljenimi za poslovno leto, ki se je končalo 31. decembra 2023. Primerjalni izkazi za leto 2023 so revidirani. Pri pripravi zgoščenih izkazov za obdobje januar – marec 2024 so bile uporabljene enake računovodske usmeritve kot pri pripravi letnih računovodskih izkazov družbe Luka Koper, d. d., in Skupine Luka Koper za leto 2023;
- da je v poročilu za prve tri mesece leta 2024 vključen pošten prikaz informacij o pomembnih poslih s povezanimi osebami skladno s predpisi.

Člani uprave:

  
Nevenka Kržan  
Predsednica uprave

  
Gregor Belič  
Član uprave

Gorazd Jamnik  
Član uprave

  
Vojko Rotar  
Član uprave – delavski direktor

Koper, 13. maj 2024

## 2 Poudarki poslovanja Skupine Luka Koper v obdobju januar - marec 2024

Dinamika gospodarske aktivnosti evrskega območja se je v prvem četrtletju leta 2024 izboljšala, a je bila še vedno šibka. Evropska centralna banka predvideva postopno krepitev gospodarske rasti v nadaljevanju leta 2024, vendar napoved spremlja velika negotovost povezana z razvojem konflikta na Bližnjem vzhodu. Stanje v slovenskem gospodarstvu je bilo v prvem četrtletju leta 2024 slabše kot v prvem četrtletju leta 2023, a boljše kot ob koncu leta 2023<sup>1</sup>.

Razmere na Bližnjem vzhodu in v Rdečem morju so vplivale na poslovanje Skupine Luka Koper v prvem četrtletju leta 2024, kar je rezultiralo v nižjem skupnem ladijskem pretovoru (v tonah). Nekateri ladjarji so zaradi nastalih konfliktov začasno preusmerili ladje na pot okoli Afrike, kar je povzročalo občutne zamude pri prihodu v pristanišče in posledično zamik pretovora. Poleg tega je na poslovanje v prvem četrtletju 2024 negativno vplivala tudi počasnejša rast globalnega gospodarstva.

Opisane razmere so imele vpliv na poslovanje v prvem četrtletju leta 2024, ki pa ga Skupina Luka Koper kljub vsemu ocenjuje kot dobro, saj je bila presežena večina načrtovanih finančnih kazalnikov poslovanja. Poslovni izid iz poslovanja (EBIT) Skupine Luka Koper, ki je v obdobju januar - marec leta 2024 znašal 17,8 milijona evrov, je presegel načrtovanega za 13 odstotkov oziroma za 2 milijona evrov in bil v primerjavi z enakim obdobjem lani nižji za 9 odstotkov oz. za 1,8 milijona evrov. Na boljši poslovni izid iz poslovanja (EBIT) od načrtovanega so, kljub nižjim čistim prihodkom od prodaje za 4 odstotke oziroma za 3,6 milijona evrov, pozitivno vplivali za 8 odstotkov oziroma za 5,2 milijona evrov nižji stroški poslovanja. Nižji od načrtovanih so bili predvsem stroški dela zaradi nižjega števila zaposlenih od načrtovanega, stroški storitev, katerih višina je odvisna od količine pretovora in stroški materiala iz naslova nižjih stroškov energentov.

Čisti prihodki od prodaje so znašali 79,4 milijona evrov in so bili nižji od načrtovanih za 4 odstotke oziroma za 3,6 milijona evrov ter nižji od doseženih čistih prihodkov od prodaje v prvem četrtletju preteklega leta za odstotek oziroma za 0,7 milijona evrov. V sestavi prihodkov so bili glede na preteklo leto višji prihodki iz naslova večjega obsega storitev polnjenja in praznjenja kontejnerjev in drugih dodatnih storitev na blagu, medtem ko so se zaradi skrajšanja časa zadrževanja kontejnerjev in ostalega blaga na skladišču prihodki iz naslova skladiščnin znižali.

V prvem četrtletju leta 2024 je skupni ladijski pretovor znašal 5,3 milijona ton, kar je 7 odstotkov manj glede na prvo četrtletje leta 2023 in 9 odstotkov manj glede na načrt. Dosežen je bil nižji ladijski pretovor, merjen v tonah, na blagovnih skupinah sipki in razsuti tovari, avtomobili in kontejnerji. Na strateških blagovnih skupinah je bilo pretovorjeno 256,2 tisoč kontejnerjev (v TEU), kar je 8 odstotkov manj kot v primerljivem obdobju leta 2023 oziroma 10 odstotkov pod načrtom in 189,9 tisoč avtomobilov (v kosih), kar je 18 odstotkov manj kot v primerljivem obdobju leta 2023 oziroma 14 odstotkov pod načrtovano količino.

V prvem četrtletju leta 2024 je Skupina Luka Koper nadaljevala zastavljen naložbeni cikel, od večjih naložb se je nadaljevala gradnja 12. veza na Pomolu II, premik skladiščnih blokov na kontejnerskem terminalu in postavitev sončnih elektrarn.

---

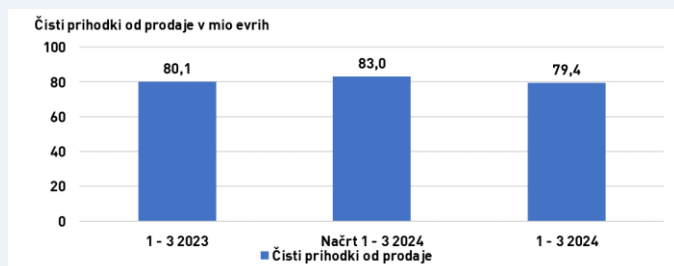
<sup>1</sup> UMAR – Ekonomsko ogledalo, št. 2/2024

## ČISTI PRIHODKI OD PRODAJE

# 79,4 mio EUR

-4 % 2024/NAČRT 2024

-1 % 2024/2023

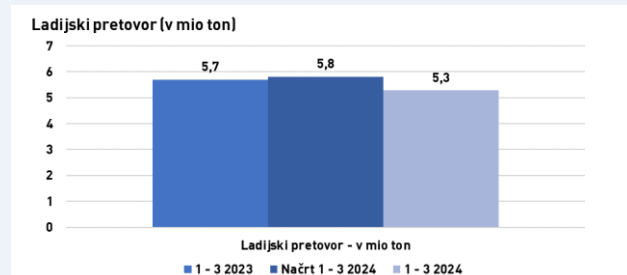


## LADIJSKI PRETOVOR

# 5,3 mio TON

-9 % 2024/NAČRT 2024

-7 % 2024/2023



## PRETOVOR KONTEJNERJEV

# 256,2 TISOČ TEU

-10 % 2024/NAČRT 2024

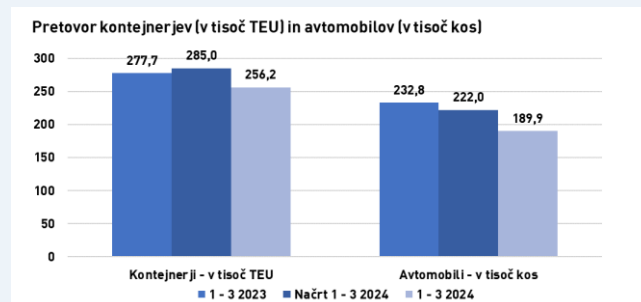
-8 % 2024/2023

## PRETOVOR AVTOMOBILOV

# 189,9 TISOČ KOS

-14 % 2024/NAČRT 2024

-18 % 2024/2023



**POSLOVNI IZID IZ POSLOVANJA (EBIT)****17,8** mio EUR

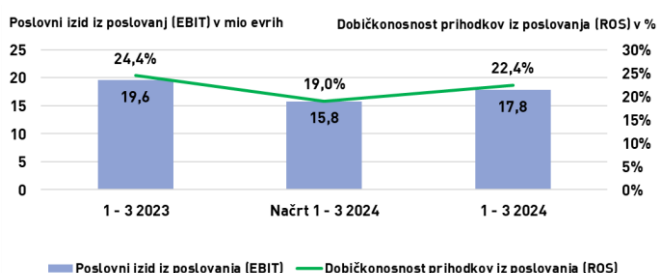
+13 % 2024/NAČRT 2024

-9 % 2024/2023

**DOBIČKONOSNOST PRIHODKOV IZ POSLOVANJA (ROS)****22,4** %

+18 % 2024/NAČRT 2024

-8 % 2024/2023

**POSLOVNI IZID IZ POSLOVANJA PRED AMORTIZACIJO (EBITDA)****25,9** mio EUR

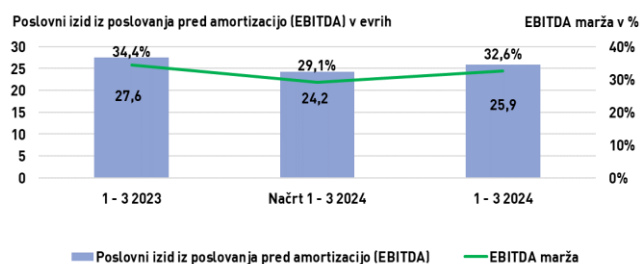
+7 % 2024/NAČRT 2024

-6 % 2024/2023

**EBITDA marža****32,6** %

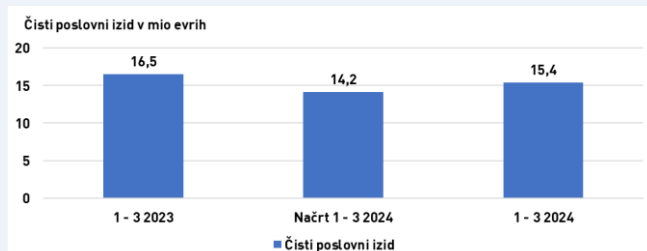
+12 % 2024/NAČRT 2024

-5 % 2024/2023

**ČISTI POSLOVNI IZID****15,4** mio EUR

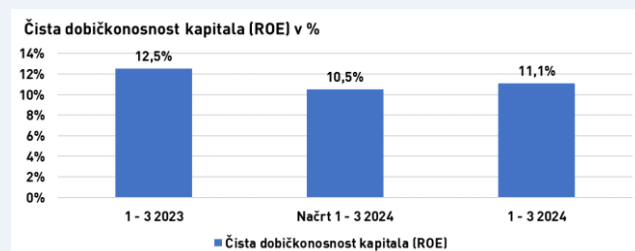
+9 % 2024/NAČRT 2024

-7 % 2024/2023

**ČISTA DOBIČKONOSNOST KAPITALA (ROE)****11,1** %

+6 % 2024/NAČRT 2024

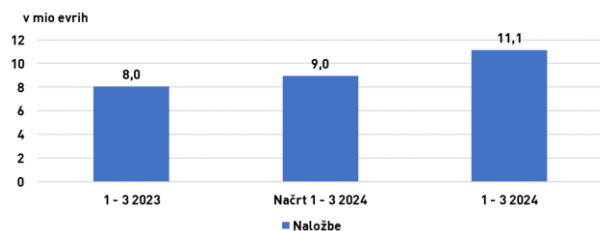
-12 % 2024/2023



**NALOŽBE****11,1** mio EUR

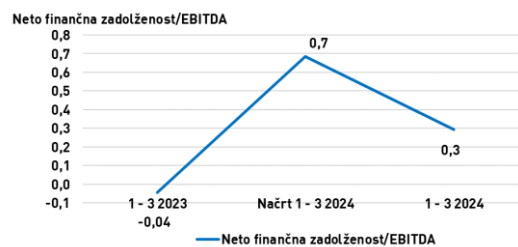
+24 % 2024/NAČRT 2024

+38 % 2024/2023

**NETO FINANČNA ZADOLŽENOST/  
EBITDA****0,3**

-0,4 2024/NAČRT 2024

+0,34 2024/2023





## Alternativna merila uspešnosti poslovanja

Skupina Luka Koper je za prikaz uspešnosti poslovanja uporabila alternativna merila uspešnosti poslovanja (Smernice APMs<sup>2</sup>), ki jih opredeljuje ESMA<sup>3</sup>.

Alternativno merilo	Izračun	Pojasnilo izbora
Poslovni izid iz poslovanja (EBIT)	Poslovni izid iz poslovanja (EBIT) = razlika med poslovnimi prihodki in stroški poslovanja.	Prikazuje uspešnost (dobičkonosnost) poslovanja podjetja iz osnovne dejavnosti.
Poslovni izid iz poslovanja pred amortizacijo (EBITDA)	Poslovni izid iz poslovanja pred amortizacijo (EBITDA) = poslovni izid iz poslovanja (EBIT) + amortizacija.	Odraža uspešnost poslovanja podjetja in je približek denarnega toka iz poslovanja. Prikazuje sposobnost pokrivanja odpisov vrednosti in drugih odhodkov, ki niso povezani s poslovnimi odhodki.
Dodana vrednost	Dodana vrednost = čisti prihodki od prodaje + usredstveni lastni proizvodi in storitve + drugi prihodki – stroški blaga, materiala, storitev – drugi poslovni odhodki.	Prikazuje novo ustvarjeno vrednost podjetja v enem letu. Je merilo gospodarske aktivnosti in uspeha.
Dobičkonosnost prihodkov iz poslovanja (ROS)	Dobičkonosnost prihodkov iz poslovanja (ROS) = poslovni izid iz poslovanja (EBIT) / čisti prihodki od prodaje.	Prikazuje operativno učinkovitost podjetja.
Čista dobičkonosnost kapitala (ROE)	Čista dobičkonosnost kapitala (ROE) = čisti dobiček / povprečno stanje kapitala.	Prikazuje uspešnost poslovanja pri povečevanju vrednosti podjetja za lastnike oz. delničarje.
Čista dobičkonosnost sredstev (ROA)	Čista dobičkonosnost sredstev (ROA) = čisti dobiček / povprečno stanje sredstev.	Prikazuje uspešnost upravljanja s sredstvi podjetja.
EBITDA marža	EBITDA marža = poslovni izid iz poslovanja pred amortizacijo (EBITDA) / čisti prihodki od prodaje.	Prikazuje poslovno uspešnost in dobičkonosnost v odstotkih. Uporablja se za primerjavo uspešnosti podjetja z drugimi podjetji.
EBITDA marža iz tržne dejavnosti	EBITDA marža iz tržne dejavnosti = poslovni izid iz poslovanja pred amortizacijo (EBITDA) / čisti prihodki od prodaje iz naslova tržne dejavnosti.	Prikazuje poslovno uspešnost in dobičkonosnost tržne dejavnosti v odstotkih.
Neto finančna zadolženost/EBITDA	Neto finančna zadolženost/EBITDA = (finančne obveznosti – denar in denarni ustrezniki) / EBITDA.	Prikazuje zadolženost in dobičkonosnost podjetja z namenom ocenjevanja zmožnosti podjetja poravnati svoje finančne dolgove v prihodnosti, če družba ohrani isti obseg poslovanja in dobička.
Razmerje med tržno ceno in dobičkom na delnico (P/E)	Razmerje med tržno ceno in dobičkom na delnico (P/E) = zaključni tečaj / čisti dobiček na delnico (EPS).	Prikazuje koliko evrov so vlagatelji na trgu v določenem trenutku pripravljeni plačati za vsak evro dobička podjetja. Z njim ocenjujemo vrednost podjetja in njegovih delnic na trgu.
Knjigovodska vrednost delnice na dan (v evrih)	Knjigovodska vrednost delnice = kapital / število delnic.	Prikazuje vrednost delnice na podlagi vrednosti kapitala družbe na določen dan.
Razmerje med tržno ceno in knjigovodsko vrednostjo delnice (P/B)	Razmerje med tržno ceno in knjigovodsko vrednostjo delnice (P/B) = zaključni tečaj / knjigovodska vrednost delnice.	Prikazuje primerjavo tržne vrednosti enote kapitala podjetja na borzi z njegovo računovodsko vrednostjo na določen dan.

<sup>2</sup> APMs – Alternative Performance Measures

<sup>3</sup> ESMA – European Securities and Markets Authority – Evropski organ za vrednostne papirje in trge

Čisti dobiček na delnico (EPS)	Čisti dobiček na delnico (EPS) = čisti dobiček / število delnic.	Izraža razmerje, ki predstavlja znesek čistega dobička podjetja, ki ga ustvari na vsako posamezno delnico. Je merilo uspešnosti (dobičkonosnosti) podjetja.
Tržna kapitalizacija	Tržna kapitalizacija = zaključni tečaj * število delnic	Tržna vrednost vseh delnic na trgu.

## Ključni kazalniki poslovanja

Ključni kazalniki poslovanja družbe Luka Koper, d. d., in Skupine Luka Koper v obdobju januar - marec 2024 v primerjavi z letom 2023

Postavke	Luka Koper, d. d.			Skupina Luka Koper		
	1 – 3 2024	1 – 3 2023	indeks 2024/ 2023	1 – 3 2024	1 – 3 2023	indeks 2024/ 2023
Čisti prihodki od prodaje (v eur)	78.653.199	79.098.013	99	79.383.705	80.069.453	99
Poslovni izid iz poslovanja (EBIT) (v eur)	17.337.602	19.023.377	91	17.768.130	19.561.363	91
Poslovni izid iz poslovanja pred amortizacijo (EBITDA) (v eur)	25.263.026	26.891.011	94	25.885.005	27.569.939	94
Čisti poslovni izid (v eur)	15.021.584	15.672.754	96	15.366.929	16.522.083	93
Dodana vrednost (v eur)	51.385.070	50.915.508	101	54.163.404	53.550.436	101
Naložbe v osnovna sredstva (v eur)	11.100.724	7.957.266	140	11.128.963	8.046.302	138
Ladijski pretovor (v ton)	5.277.480	5.692.255	93	5.277.480	5.692.255	93
Število zaposlenih <sup>4</sup>	1.798	1.653	109	1.964	1.815	108

Kazalniki	1 – 3 2024	1 – 3 2023	indeks 2024/ 2023	1 – 3 2024	1 – 3 2023	indeks 2024/ 2023
Dobičkonosnost prihodkov iz poslovanja (ROS)	22,0%	24,1%	91	22,4%	24,4%	92
Čista dobičkonosnost kapitala (ROE) <sup>5</sup>	11,6%	12,8%	91	11,1%	12,5%	89
Čista dobičkonosnost sredstev (ROA) <sup>6</sup>	8,0%	9,2%	87	7,8%	9,2%	85
EBITDA marža	32,1%	34,0%	94	32,6%	34,4%	95
EBITDA marža iz tržne dejavnosti	33,0%	34,8%	95	33,5%	35,2%	95
Finančne obveznosti/kapital	23,1%	12,3%	188	18,9%	11,4%	166
Neto finančna zadolženost/EBITDA <sup>7</sup>	0,6	0,2	300	0,3	-0,04	-

Postavke	31.3.2024	31.12.2023	indeks 2024/ 2023	31.3.2024	31.12.2023	indeks 2024/ 2023
Sredstva (v eur)	770.953.539	733.439.080	105	796.737.884	774.226.552	103
Kapital (v eur)	526.631.172	505.347.400	104	564.682.065	543.052.948	104
Finančne obveznosti (v eur)	121.692.500	110.134.003	110	106.584.562	110.018.551	97

<sup>4</sup> Stanje na zadnji dan poročevalskega obdobja.

<sup>5</sup> Kazalnik je izračunan na osnovi anualiziranih podatkov.

<sup>6</sup> Kazalnik je izračunan na osnovi anualiziranih podatkov.

<sup>7</sup> Kazalnik je izračunan na osnovi anualiziranih podatkov.

Ključni kazalniki poslovanja družbe Luka Koper, d. d., in Skupine Luka Koper v obdobju januar – marec 2024 v primerjavi z načrtom za leto 2024

Postavke	Luka Koper, d. d.			Skupina Luka Koper		
	1 – 3 2024	Načrt 1 – 3 2024	indeks 2024/načrt 2024	1 – 3 2024	Načrt 1 – 3 2024	indeks 2024/načrt 2024
Čisti prihodki od prodaje (v eur)	78.653.199	82.123.867	96	79.383.705	83.029.652	96
Poslovni izid iz poslovanja (EBIT) (v eur)	17.337.602	15.472.092	112	17.768.130	15.787.877	113
Poslovni izid iz poslovanja pred amortizacijo (EBITDA) (v eur)	25.263.026	23.548.053	107	25.885.005	24.179.050	107
Čisti poslovni izid (v eur)	15.021.584	13.498.334	111	15.366.929	14.155.425	109
Dodana vrednost (v eur)	51.385.070	52.016.974	99	54.163.404	54.859.957	99
Naložbe v osnovna sredstva (v eur)	11.100.724	7.814.920	142	11.128.963	8.956.804	124
Ladijski pretovor (v ton)	5.277.480	5.814.904	91	5.277.480	5.814.904	91
Število zaposlenih <sup>8</sup>	1.798	1.913	94	1.964	2.081	94

Kazalniki	1 – 3 2024	Načrt 1 – 3 2024	indeks 2024/načrt 2024	1 – 3 2024	Načrt 1 – 3 2024	indeks 2024/načrt 2024
Dobičkonosnost prihodkov iz poslovanja (ROS)	22,0%	18,8%	117	22,4%	19,0%	118
Čista dobičkonosnost kapitala (ROE) <sup>9</sup>	11,6%	10,8%	107	11,1%	10,5%	106
Čista dobičkonosnost sredstev (ROA) <sup>10</sup>	8,0%	7,3%	110	7,8%	7,3%	107
EBITDA marža	32,1%	28,7%	112	32,6%	29,1%	112
EBITDA marža iz tržne dejavnosti	33,0%	29,6%	111	33,5%	30,1%	111
Finančne obveznosti/kapital	23,1%	24,8%	93	18,9%	19,5%	97
Neto finančna zadolženost/EBITDA <sup>11</sup>	0,6	1,0	60	0,3	0,7	43

Postavke	31.3.2024	Načrt 31.3.2024	indeks 2024/načrt 2024	31.3.2024	Načrt 31.3.2024	indeks 2024/načrt 2024
Sredstva (v eur)	770.953.539	738.176.957	104	796.737.884	758.681.413	105
Kapital (v eur)	526.631.172	508.188.315	104	564.682.065	546.416.148	103
Finančne obveznosti (v eur)	121.692.500	126.242.569	96	106.584.562	106.416.964	100

<sup>8</sup> Stanje na zadnji dan poročevalskega obdobja

<sup>9</sup> Kazalnik je izračunan na osnovi anualiziranih podatkov.

<sup>10</sup> Kazalnik je izračunan na osnovi anualiziranih podatkov.

<sup>11</sup> Kazalnik je izračunan na osnovi anualiziranih podatkov.

## 3 Predstavitev Skupine Luka Koper

### 3.1 Osebna izkaznica družbe Luka Koper, d. d., na dan 13. maja 2024

Ime družbe	<b>LUKA KOPER, pristaniški in logistični sistem, delniška družba</b>
Skrajšano ime družbe	<b>LUKA KOPER, d. d., Vojkovo nabrežje 38, 6000 Koper – Capodistria</b>
Sedež družbe	Koper
Poslovni naslov	Koper, Vojkovo nabrežje 38, 6000 Koper/Capodistria
Pravnoorganizacijska oblika	Delniška družba d. d.
	Telefon: 05 66 56 100
	Faks: 05 63 95 020
	Elektronska pošta: portkoper@luka-kp.si
	Spletna stran: www.luka-kp.si
	Trajnostni razvoj: <a href="http://www.zivetispristaniscem.si">http://www.zivetispristaniscem.si</a>
Vpis v sodni register	Okrožno sodišče v Kopru pod vložno številko 066/10032200
Matična številka	5144353000
Davčna številka	SI 89190033
Osnovni kapital družbe	58.420.964,78 evra
Število delnic	14.000.000 navadnih kosovnih delnic
Kotacija delnic	Prva kotacija Ljubljanske borze
Oznaka delnice	LKPG
Predsednica uprave	Nevenka Kržan
Član uprave	Gregor Belič
Član uprave	Gorazd Jamnik
Član uprave - delavski direktor	Vojko Rotar
Predsednik nadzornega sveta	Mirko Bandelj
Osnovna dejavnost družbe	Storitveno podjetje; pristaniški in logistični sistem
Dejavnosti v Skupini Luka Koper	Različne storitvene dejavnosti

## 3.2 Organiziranost Skupine Luka Koper in pridruženih družb

V Skupini Luka Koper so povezane družbe, ki z različnimi storitvami zaokrožajo celovito ponudbo pristanišča. V Skupino Luka Koper je vključenih šest družb, in sicer obvladujoča družba in pet odvisnih družb:

### Skupina Luka Koper na dan 31. marca 2024

- **Obvladujoča družba Luka Koper, d. d.**
- **Odvisne družbe**
  - o Luka Koper INPO, d. o. o., 100 %
  - o Adria Terminali, d. o. o., 100 %
    - o Adria Investicije, d. o. o., 100 %, v 100-% lastništvu Adrie Terminali, d. o. o.<sup>12</sup>
  - o Logis-Nova, d. o. o., 100 %
  - o TOC, d. o. o., 68,13 %

### Pridružene družbe

- o Adria Transport, d. o. o., 50 %
  - o Adria Transport Croatia, d. o. o., v 100 % lastništvu Adrie Transport, d. o. o.
- o Adria-Tow, d. o. o., 50 %
- o Adriaфин, d. o. o., 50 %
- o Avtoservis, d. o. o., 49 %

## 3.3 Upravljanje družbe

### 3.3.1 Uprava družbe Luka Koper, d. d.

Upravo družbe Luka Koper, d. d., so na dan 31. marca 2024 sestavljali:

- Nevenka Kržan, imenovana za članico uprave dne 1. julija 2022 za obdobje petih let, funkcijo predsednice uprave nastopila dne 1. julija 2023.
- Gregor Belič, član uprave, imenovan dne 30. novembra 2023 za obdobje petih let, funkcijo je nastopil 1. januarja 2024.
- Gorazd Jamnik, član uprave, imenovan dne 30. novembra 2023 za obdobje petih let, funkcijo je nastopil 1. januarja 2024.
- Vojko Rotar, delavski direktor, imenovan dne 15. decembra 2022 za obdobje petih let, funkcijo je nastopil dne 16. februarja 2023.

Predstavitev članov uprave je dostopna tudi na spletni strani družbe <https://luka-kp.si/slo/vodstvo-druzbe-193>.

### 3.3.2 Nadzorni svet družbe Luka Koper, d. d.

Nadzorni svet družbe Luka Koper, d. d., šteje devet članov. Šest članov voli skupščina, tri iz vrst zaposlenih pa svet delavcev družbe. Mandat članov nadzornega sveta traja štiri leta.

Nadzorni svet družbe Luka Koper, d. d., so na dan 31. marca 2024 sestavljali:

#### Imenovani s strani kapitala:

Mirko Bandelj, predsednik nadzornega sveta  
Začetek štiriletnega mandata: 7. februar 2023 (36. skupščina delničarjev)

Tomaž Benčina, namestnik predsednika nadzornega sveta  
Začetek štiriletnega mandata: 7. junij 2022 (35. skupščina delničarjev)

Boštjan Rader, član nadzornega sveta

<sup>12</sup> Skladno s sklepom edinega družbenika je bila naložba v družbo Adria Investicije d. o. o., na dan 31. 12. 2023 prenesena na družbo Adria Terminali d. o. o., kot naknadno vplačilo izkazano med kapitalskimi rezervami.

Začetek štiriletnega mandata: 7. februar 2023 (36. skupščina delničarjev)

Jožef Petrovič, član nadzornega sveta

Začetek štiriletnega mandata: 7. februar 2023 (36. skupščina delničarjev)

Barbara Nose, članica nadzornega sveta

Začetek štiriletnega mandata: 7. februar 2023 (36. skupščina delničarjev)

Borut Škabar, član nadzornega sveta

Začetek štiriletnega mandata: 7. februar 2023 (36. skupščina delničarjev)

**Imenovani s strani zaposlenih:**

Mehrudin Vukovič, član nadzornega sveta

Začetek štiriletnega mandata: 19. januar 2020 (33. skupščina – seznanitev delničarjev)

Rok Parovel, član nadzornega sveta

Začetek štiriletnega mandata: 13. september 2020 (34. skupščina – seznanitev delničarjev)

Mladen Jovičić, član nadzornega sveta

Začetek štiriletnega mandata: 8. april 2021 (34. skupščina – seznanitev delničarjev)

**Zunanji član revizijske komisije nadzornega sveta:**

Mateja Treven, zunanja članica revizijske komisije nadzornega sveta

Imenovana za obdobje od 23. februarja 2023 do preklica.

## 3.4 Poslovna strategija razvoja

V letu 2023 je bil sprejet nov Strateški poslovni načrt za obdobje 2024-2028. Dokument upošteva trende v logistični panogi, analizo konkurence, razvojna pričakovanja in zavedanje, da lahko samo tista logistična podjetja, ki imajo jasno zastavljeno strategijo trajnostnega razvoja, dolgoročno pričakujejo stabilno rast. V prihodnjem petletnem obdobju bo poslanstvo Luke Koper še naprej temeljilo na zagotavljanju kakovostnih pristaniških storitev, skladnih s smernicami trajnostnega razvoja – s ciljem postati prva izbira med pristanišči na evropski južni transportni poti. Načrtovan razvoj temelji na štirih izhodiščih, ki predvidevajo povečanje infrastrukturnih kapacitet in zmogljivosti, pospešeno uvajanje koncepta pametnega pristanišča, zagotovitev ustrezne kadrovske strukture ter skrb za trajnostne vidike in zmanjševanje negativnih vplivov na okolje in družbo. Še naprej se ohranja tudi model večnamenskega pristanišča, ki je ena ključnih konkurenčnih prednosti družbe.





Do leta 2028 si je družba zastavila naslednje cilje:

Z osredotočenostjo na celovito in kakovostno obravnavo potreb naših kupcev povečati skupen pretovor do leta 2028 na 26 mio ton (rast 2023-2028 v višini 3,5 % povprečno letno).

Doseči pretovor na kontejnerskem terminalu v letu 2028 v višini 1,4 mio TEU (rast 2023-2028 v višini 5,5 % povprečno letno).

Doseči pretovor na terminalu za avtomobile v letu 2028 v višini 1,1 mio vozil (rast 2023-2028 v višini 4,8 % povprečno letno).

S pridobivanjem novih blagovnih skupin in kupcev na strateških/novih trgih ter strukturo prihodkov usmerjeno v blagovne skupine z višjo dodano vrednostjo, povečati skupne poslovne prihodke v letu 2028 na 413 milijona evrov (rast 2023-2028 v višini 6,6 % povprečno letno).

Zagotavljati dolgoročno dobičkonosnost ter doseči EBITDA maržo družbe Luka Koper, d. d., v letu 2028 v višini 29 % ter ROE v višini 9 %.

V obdobju 5 let do leta 2028 v povečevanje zmogljivosti in pretočnosti pristanišča investirati 785 mio evrov in prenovljeno dvotirno progo pričakati pripravljeni.

Pridobivati sofinanciranje za naložbene projekte s poudarkom na projekt izgradnje sistema oskrbe ladij z električno energijo z obale.

Ureditev zemljišč izven območja pristanišča z modelom strateškega partnerstva.

Z uporabo novih tehnologij izvesti digitalno preobrazbo na ključnih procesih, katere cilji so avtomatizacija in optimizacija – Smart port (dvig digitalne zrelosti za vsaj 1 stopnjo). S tem bomo dosegli poveziivost med vsemi notranjimi in zunanjimi deležniki v logistični verigi in povečali stroškovno učinkovitost.

Ohranili bomo standarde trajnostnega razvoja na področju okolja (EMAS) in izpolnili zaveze trajnostnega poročanja ter zmanjšali ogljčni odtis družbe v kgCO<sub>2</sub>ekv/t za 12,9 %, z ukrepi izboljšanja energetske učinkovitosti in povečanim deležem uporabe obnovljivih virov energije.

## 4 Poslovno poročilo

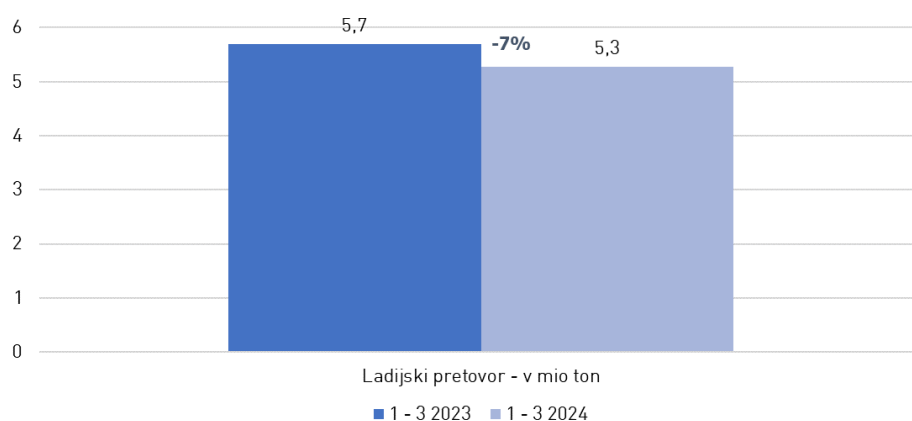
### 4.1 Poslovanje Skupine Luka Koper v obdobju januar - marec 2024

V prvem četrtnem letu 2024 je Skupina Luka Koper skupno ladijsko pretovorila 5,3 milijona ton blaga, kar je 7 odstotkov manj glede na prvo četrtnje leta 2023. Dosežen je bil nižji ladijski pretovor, merjen v tonah, na blagovnih skupinah sipki in razsuti tovari, avtomobili in kontejnerji. Na strateških blagovnih skupinah je bilo pretovorjeno 256,2 tisoč kontejnerjev (v TEU), kar je 8 odstotkov manj kot v primerljivem obdobju leta 2023 in 189,9 tisoč avtomobilov (v kosih), kar je 18 odstotkov manj kot v primerljivem obdobju leta 2023.

Ladijski pretovor v tonah po blagovnih skupinah v obdobju januar – marec 2024 v primerjavi z letom 2023

Blagovne skupine (v tonah)	1 – 3 2024	1 – 3 2023	Indeks 2024/2023
Generalni tovari	238.279	217.406	110
Kontejnerji	2.364.084	2.500.507	95
Avtomobili	336.874	398.020	85
Tekoči tovari	1.126.039	1.093.929	103
Sipki in razsuti tovari	1.212.203	1.482.393	82
<b>Skupaj</b>	<b>5.277.480</b>	<b>5.692.255</b>	<b>93</b>

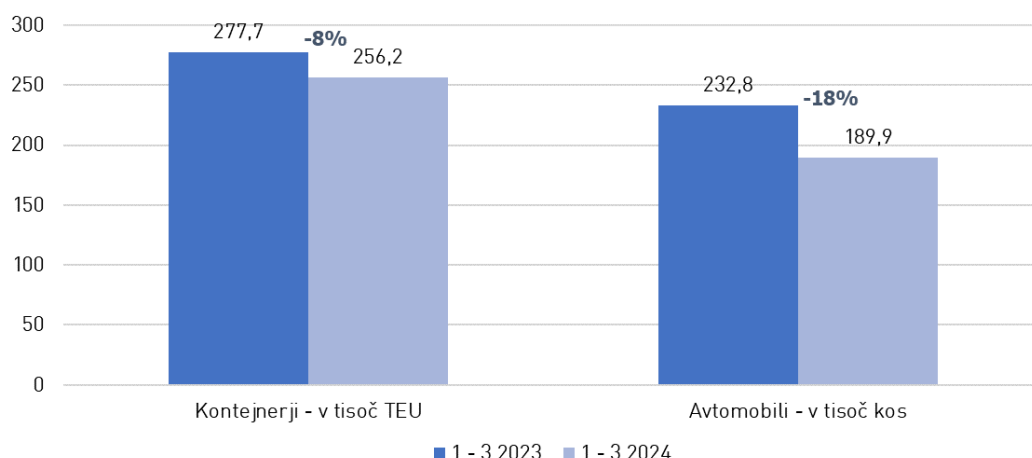
Ladijski pretovor (v mio ton)



Pretovor kontejnerjev (TEU) in avtomobilov (v kosih) v obdobju januar – marec 2024 v primerjavi z letom 2023

Blagovne skupine	1 – 3 2024	1 – 3 2023	Indeks 2024/2023
Kontejnerji – TEU	256.240	277.666	92
Avtomobili – kos	189.855	232.834	82

Pretovor kontejnerjev (v tisoč TEU) in avtomobilov (v tisoč kos)



Na blagovni skupini **generalni tovari** je bil v primerjavi z enakim obdobjem preteklega leta dosežen višji pretovor, predvsem iz naslova višjega pretovora jeklenih izdelkov in opreme ter večjega izvoza lesa.

V obdobju januar – marec 2024 je bil ladijski pretovor **kontejnerjev** (v TEU) za 8 odstotkov nižji kot v enakem obdobju lanskega leta in je znašal 256.240 TEU. Zaradi nestabilne situacije v Rdečem morju so bile v mesecu januarju 2024 na terminalu občutne zamude tako na direktnih povezavah z Daljnim vzhodom kakor tudi na povezavah s pristanišči v Sredozemlju. Razmere so se izboljšale šele v mesecu marcu 2024.

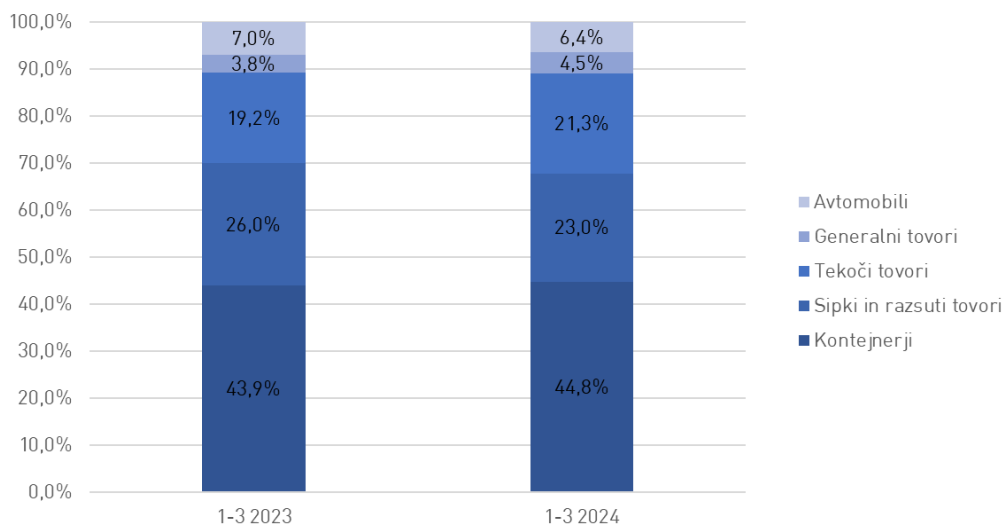
Ladijski pretovor **avtomobilov** (v kosih) je bil v prvem četrtletju leta 2024 za 18 odstotkov nižji kot v enakem obdobju preteklega leta. Na nižji pretovor vozil so vplivale zamude ladij, ki so jih nekateri ladjarji zaradi konfliktov na Bližnjem vzhodu začasno preusmerili na pot okoli Afrike. Poleg vpliva dogodkov v Rdečem morju je bila v tem obdobju tudi rast globalnega gospodarstva počasnejša, kar je vplivalo na slabšo prodajo vozil.

Pretovor **tekočih tovorov** je bil v prvem četrtletju leta 2024 za 3 odstotke višji kot v prvem četrtletju preteklega leta.

Ladijski pretovor blagovne skupine **sipki in razsuti tovari** je bil v prvih treh mesecih leta 2024 za 18 odstotkov nižji v primerjavi z enakim obdobjem leta 2023, predvsem zaradi nižjega pretovora premoga. Povečal pa se je pretovor sipkih tovorov, predvsem zaradi večjega pretovora gnojil, pšenice in fosfatov.

V celotni strukturi ladijskega pretovora prevladujejo kontejnerji, katerih delež se je glede na leto 2023 povečal za 0,9 odstotne točke. Za 2,1 odstotne točke se je glede na leto 2023 povečal delež blagovne skupine tekoči tovari, za 0,7 odstotne točke pa delež blagovne skupine generalni tovari. Delež blagovne skupine sipki in razsuti tovari se je zmanjšal za 3,1 odstotne točke, delež blagovne skupine avtomobili pa za 0,6 odstotne točke.

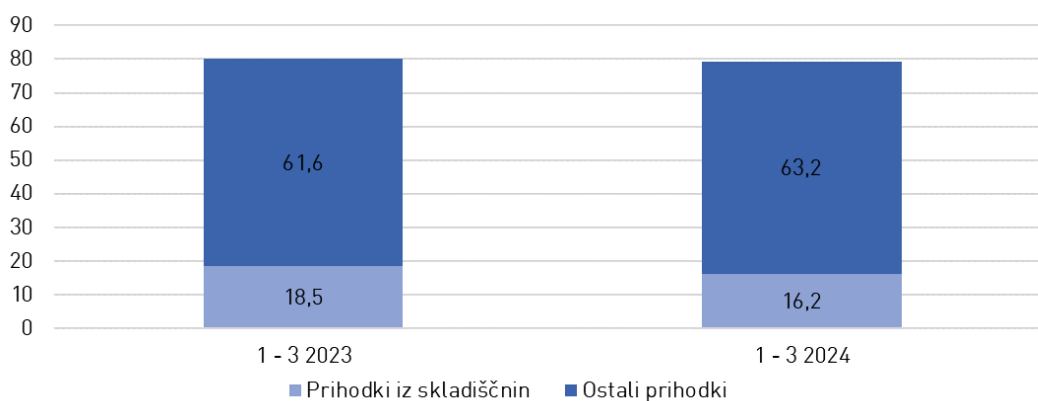
## Struktura ladijskega pretovora po blagovnih skupinah (v tonah)



## 4.1.1 Finančna analiza uspešnosti poslovanja Skupine Luka Koper

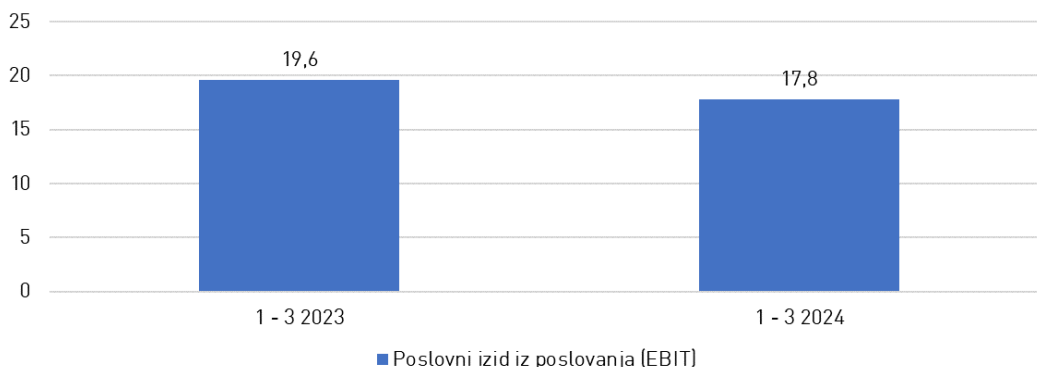
Skupina Luka Koper je v prvem četrtnem letu 2024 dosegla dobre poslovne rezultate. Čisti prihodki od prodaje so znašali 79,4 milijona evrov in so bili za odstotek oziroma za 0,7 milijona evrov nižji od doseženih čistih prihodkov od prodaje v prvem četrtnem letu preteklega leta. Glede na preteklo leto so bili doseženi višji prihodki zaradi večjega obsega storitev polnjenja in praznjenja kontejnerjev in drugih dodatnih storitev na blagu. Znižali so se prihodki zaradi nižjih prihodkov iz skladiščnin za 2,3 milijona evrov, zaradi skrajšanja časa zadrževanja kontejnerjev in ostalega blaga na skladišču.

## Čisti prihodki od prodaje v mio evrih



Poslovni izid iz poslovanja (EBIT) je v obdobju januar - marec 2024 znašal 17,8 milijona evrov in je bil nižji od doseženega v enakem obdobju preteklega leta za 9 odstotkov oziroma za 1,8 milijona evrov, na kar je, poleg nižjih prihodkov iz skladiščenja, vplival predvsem dvig stroškov dela kot posledica inflacijskih pritiskov in višjega števila zaposlenih.

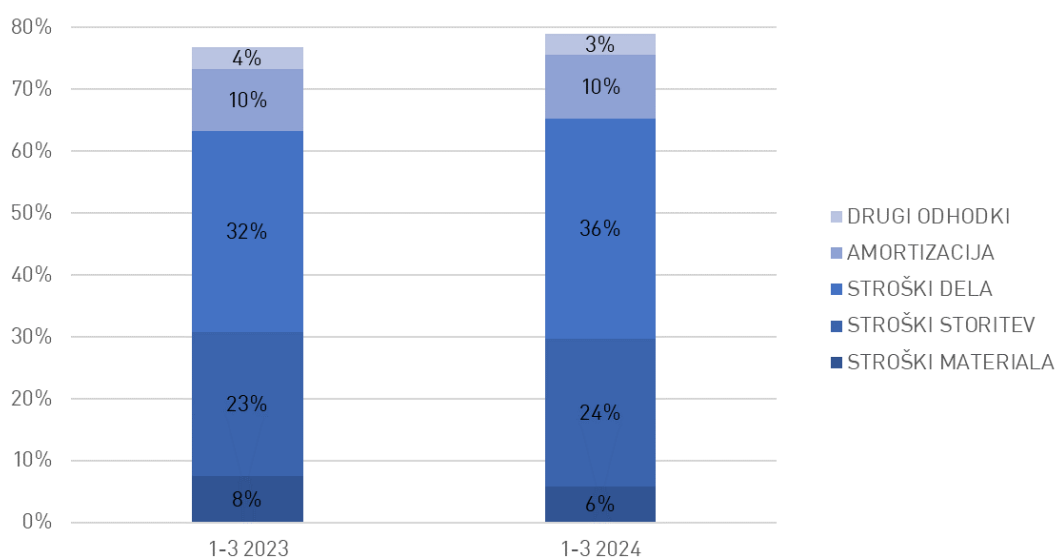
Poslovni izid iz poslovanja (EBIT) v mio evrih



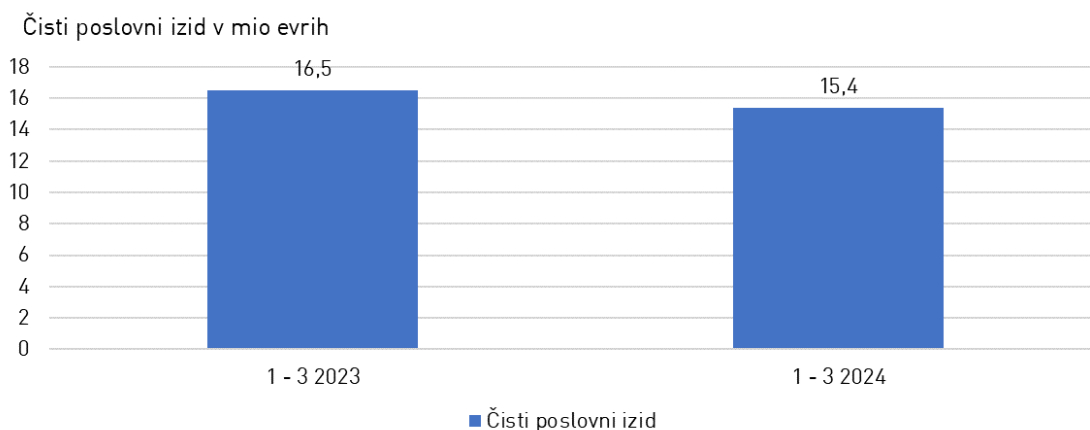
Stroški poslovanja so v prvem četrletju leta 2024 znašali 62,7 milijona evrov in so se glede na primerljivo obdobje leta 2023 povečali za 2 odstotka oziroma za 1,2 milijona evrov. Povečale so se vse vrste stroškov razen stroškov materiala, ki so se zmanjšali za 23 odstotkov oziroma za 1,4 milijona evrov in drugih odhodkov, ki so se zmanjšali za 2 odstotka oziroma za 69,5 tisoč evrov. Najbolj so se povečali stroški dela, in sicer za 9 odstotkov oziroma za 2,3 milijona evrov.

V okviru stroškov materiala so se zmanjšali stroški nadomestnih delov, stroški električne energije zaradi nižje porabe in nižjih cen elektrike ter stroški pogonskega goriva zaradi nižje porabe in nižjih cen pogonskega goriva. V okviru stroškov storitev so se posledično nižjemu ladijskemu pretovoru avtomobilov zmanjšali stroški pristaniških storitev. Zaradi večjega obsega vzdrževalnih del in višjih cen so bili višji stroški storitev vzdrževanja, višji so bili tudi stroški informacijske podpore in stroški zavarovanja zaradi višjih zavarovalnih premij. Stroški dela so se povečali iz naslova večjega števila zaposlenih in zaradi uskladitve plač z inflacijo; stroški amortizacije so višji zaradi novih nabav sredstev, drugi poslovni odhodki pa so nižji od lanskoletnih iz naslova nižjih stroškov prevrednotovalnih poslovnih odhodkov.

Delež poslovnih odhodkov v čistih prihodkih od prodaje



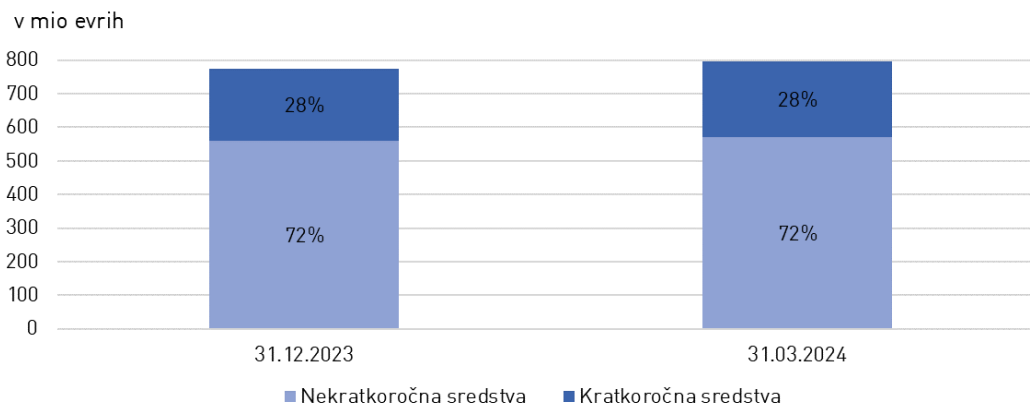
Delež poslovnih odhodkov v čistih prihodkih od prodaje je v prvem četrletju leta 2024 znašal 79 odstotkov, kar je za 2,2 odstotne točke več kot v letu 2023, predvsem zaradi višjih stroškov dela. V primerjavi z letom 2023 se je povečal delež stroškov storitev in delež stroškov dela, delež stroškov materiala in drugih odhodkov se je zmanjšal, delež amortizacije je ostal nespremenjen.



Čisti poslovni izid je v prvem četrtnem letu 2024 dosegel 15,4 milijona evrov in je bil nižji od doseženega čistega poslovnega izida v prvem četrtnem letu preteklega leta za 7 odstotkov oziroma za 1,2 milijona evrov. Pozitivno je na čisti poslovni izid vplival poslovni izid iz financiranja v višini 0,9 milijona evrov, kar je za 0,8 milijona evrov več kot v enakem obdobju preteklega leta. Skupina na finančnih trgih ustvarja finančne prihodke tudi z obrestmi od sredstev plasiranih v kratkoročne bančne depozite in zakladne menice. Rezultati pridruženih družb so bili višji kot v primerljivem obdobju leta 2023 za 54 odstotkov oziroma za 164,1 tisoč evrov.

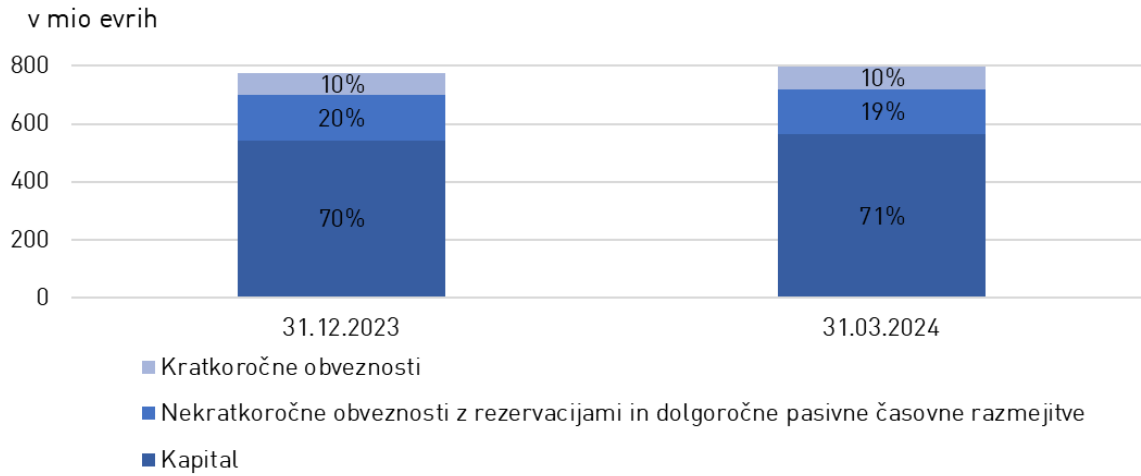
Na dan 31. marca 2024 je bilančna vsota Skupine Luka Koper znašala 796,7 milijona evrov, kar je za 3 odstotke oziroma za 22,5 milijona evrov več kot 31. decembra 2023.

#### Struktura sredstev



V okviru nekratkoročnih sredstev Skupine Luka Koper se je za 1 odstotek oziroma za 2,7 milijona evrov povečala vrednost nepremičnin, naprav in opreme ter za 17 odstotkov oziroma za 8 milijonov evrov vrednost drugih finančnih naložb, izmerjenih po pošteni vrednosti. V okviru kratkoročnih sredstev je Skupina Luka Koper na dan 31.3.2024 imela 30 milijonov v kratkoročnih bančnih depozitih ter 49,5 milijonov v drugih finančnih naložbah – zakladnih menicah. Zakladne menice so se povečale za 25 odstotkov oziroma za 10 milijonov evrov, poslovne in druge terjatve so se povečale za 13 odstotkov oziroma za 7,6 milijona evrov, zmanjšala pa se je vrednost denarja in denarnih ustreznikov za 6 odstotkov oziroma za 5,3 milijona evrov.

## Struktura obveznosti do virov sredstev



V prvem četrtnem letu 2024 se je kapital Skupine Luka Koper povečal za 4 odstotke oziroma za 21,6 milijona evrov, kar je neto učinek povečanja kapitala zaradi vnosa čistega poslovnega izida obdobja v višini 15,4 milijona evrov in pozitivne spremembe presežka iz prevrednotenja finančnih naložb v višini 6,3 milijona evrov. Na dan 31. marca 2024 so bile ne kratkoročne obveznosti Skupine Luka Koper, z vključenimi dolgoročnimi rezervacijami in dolgoročnimi pasivnimi časovnimi razmejitvami, za odstotek oziroma za 1,8 milijona evrov nižje kot na dan 31. decembra 2023, saj so se za 4 odstotke oziroma za 3,8 milijona evrov zmanjšale ne kratkoročne finančne obveznosti zaradi rednega prenosa glavnice iz pogodbeno dogovorjenih amortizacijskih načrtov na kratkoročne obveznosti. Za 69 odstotkov oziroma za 1,8 milijona evrov so se povečale odložene obveznosti za davek. Kratkoročne obveznosti Skupine Luka Koper so bile na dan 31. marca 2024, glede na dan 31. decembra 2023, večje za 4 odstotke oziroma za 2,6 milijona evrov, predvsem iz naslova povečanja kratkoročnih poslovnih in drugih obveznosti.

Finančne obveznosti Skupine Luka Koper so na dan 31. marca 2024 znašale 106,6 milijona evrov, kar je za 3 odstotke oziroma za 3,4 milijona evrov manj kot na dan 31. decembra 2023. Zmanjšanje je posledica rednega odplačila glavnice iz pogodbeno dogovorjenih amortizacijskih načrtov.

Likvidnost Skupine Luka Koper je zelo dobra, kar na dan 31. marca 2024 izkazuje tako stanje denarja in denarnih ustreznikov v višini 61,9 milijona evrov, kot stanje kratkoročno danih depozitov v višini 30 milijonov evrov in drugih finančnih naložb v višini 49,5 milijona evrov, kjer so izkazane zakladne menice v katere smo plasirali del likvidnostnih presežkov.

Na dan 31. marca 2024 kazalnik neto finančne zadolženosti/EBITDA<sup>13</sup> znaša 0,3. Na vrednost kazalnika vpliva dejstvo, da je Skupina Luka Koper v tretjem četrtnem letu znižala svoje finančne obveznosti, po drugi strani pa je plasirala presežna denarna sredstva v finančne naložbe, ki niso zajete v izračunu neto finančne zadolženosti.

<sup>13</sup> Kazalnik je izračunan na osnovi analiziranih podatkov.

#### 4.1.2 Primerjava rezultatov Skupine Luka Koper, doseženih v obdobju januar - marec 2024, z načrtom

V obdobju januar – marec 2024 je bil glede na načrt dosežen za 9 odstotkov nižji skupen ladijski pretovor, merjen v tonah. Pretovor blagovne skupine kontejnerjev (v TEU) je zaostal za načrtom za 10 odstotkov, pretovor blagovne skupine avtomobilov (v kosih), pa je bil nižji od načrtovanih količin za 14 odstotkov. Posledično nižjemu ladijskemu pretovoru so bili čisti prihodki od prodaje nižji od načrtovanih za 4 odstotke oziroma za 3,6 milijona evrov, sicer pa je Skupina Luka Koper v prvem četrletju leta 2024 preseгла večino načrtovanih finančnih kazalnikov poslovanja.

Ladijski pretovor v tonah po blagovnih skupinah v obdobju januar - marec 2024 v primerjavi z načrtom za leto 2024

Blagovne skupine (v tonah)	1 – 3 2024	Načrt 1 – 3 2024	Indeks 2024/načrt 2024
Generalni tovari	238.279	282.030	84
Kontejnerji	2.364.084	2.615.809	90
Avtomobili	336.874	379.665	89
Tekoči tovari	1.126.039	1.125.000	100
Sipki in razsuti tovari	1.212.203	1.412.400	86
<b>Skupaj</b>	<b>5.277.480</b>	<b>5.814.904</b>	<b>91</b>

Pretovor kontejnerjev (TEU) in avtomobilov (v kosih) v obdobju januar – marec 2024 v primerjavi z načrtom za leto 2024

Blagovne skupine	1 – 3 2024	Načrt 1 – 3 2024	Indeks 2024/načrt 2024
Kontejnerji – TEU	256.240	285.000	90
Avtomobili – kos	189.855	221.990	86

Kljub nižjim čistim prihodkom od prodaje od načrtovanih je poslovni izid iz poslovanja (EBIT) Skupine Luka Koper, ki je v obdobju januar - marec leta 2024 znašal 17,8 milijona evrov, presegl načrtovanega za 13 odstotkov oziroma za 2 milijona evrov. Nanj so pozitivno vplivali za 8 odstotkov oziroma za 5,2 milijona evrov nižji stroški poslovanja od načrtovanih. Nižji od načrtovanih so bili stroški dela zaradi nižjega števila zaposlenih od načrtovanega, stroški storitev, katerih višina je odvisna od količine pretovora in stroški materiala iz naslova nižjih stroškov energentov.

Čisti poslovni izid Skupine Luka Koper je v prvem četrletju leta 2024 znašal 15,4 milijona evrov in je bil za 9 odstotkov oziroma za 1,2 milijona evrov višji od načrtovanega. Pozitivno je na čisti poslovni izid vplival poslovni izid iz financiranja v višini 0,9 milijona evrov, kar je za 205 odstotkov oziroma za 0,6 milijona evrov več kot načrtovano. Skupina na finančnih trgih ustvarja finančne prihodke tudi z obrestmi od sredstev plasiranih v kratkoročne bančne depozite in zakladne menice. Rezultati pridruženih družb so bili višji od načrtovanih za 29 odstotkov oziroma za 104,6 tisoč evrov.

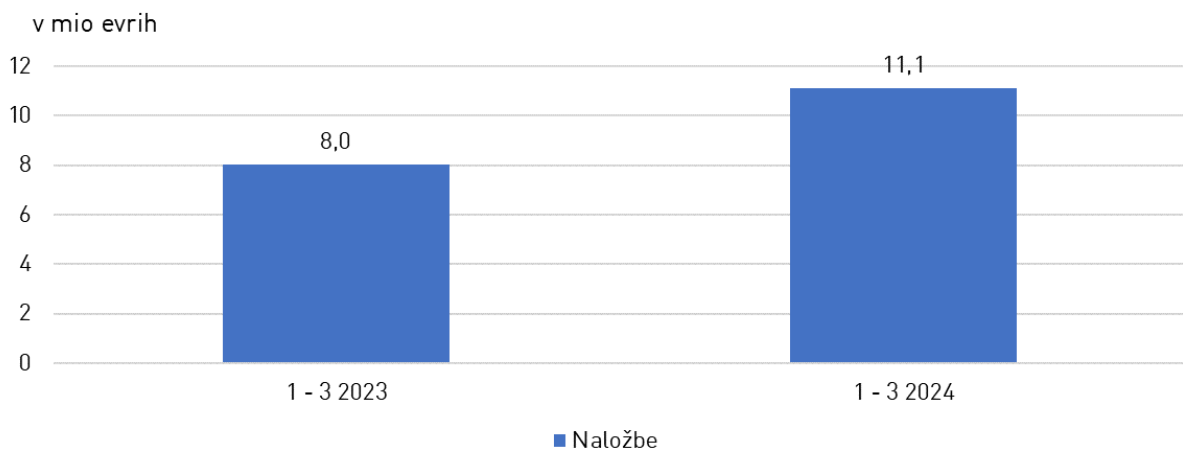


### 4.1.3 Naložbe v nefinančna sredstva

V prvem četrtnem letu leta 2024 je Skupina Luka Koper za naložbe v nepremičnine, naprave in opremo, naložbene nepremičnine in neopredmetena osnovna sredstva namenila 11,1 milijona evrov, kar je 38 odstotkov oziroma 3,1 milijona evrov več kot v prvem četrtnem letu leta 2023. Družba Luka Koper, d. d., je v prvem četrtnem letu leta 2024 za naložbe namenila 11,1 milijona evrov, kar predstavlja 99,8 odstotka naložb Skupine Luka Koper.

Realizacija naložb je za 24 odstotkov oziroma za 2,2 milijona evrov večja od načrtovanih vrednosti, predvsem zaradi spremenjene časovnice izvedbe naložb v izgradnjo sončnih elektrarn, 12. veza na Pomolu II in premika skladiščnih blokov na kontejnerskem terminalu.

#### Naložbe v nepremičnine, naprave in opremo, naložbene nepremičnine in neopredmetena osnovna sredstva Skupine Luka Koper



- nadaljeval se je premik skladiščnih blokov na kontejnerskem terminalu,
- nadaljevala se je gradnja 12. veza na Pomolu II,
- nadaljevala se je postavitve sončnih elektrarn na strehah skladišč 50 in 51,
- nabavljen je bil simulator za praktično usposabljanje zaposlenih,
- nabavljene so bile bočne košare za varno delo zaposlenih za potrebe kontejnerskega terminala.

## 4.2 Pregled pomembnejših dogodkov, novosti in dosežkov v obdobju januar – marec 2024

### JANUAR

- 10. januarja je bil uradno odprt nov zunanji kamionski terminal na Serminu. Gre za najsodobnejše parkirišče za tovornjake v Sloveniji, ki bo zagotavljalo visoko raven storitev in varnosti za voznike tovornjakov po standardu EU. Kamionski terminal ima 203 parkirna mesta za tovorna vozila, pisarne za špediterje, info točko za najavo vstopa v pristanišče ter vso potrebno infrastrukturo. Za naložbo so bila pridobljena sredstva Evropske komisije iz programa Instrument za povezovanje Evrope v višini 4,89 milijona evrov – novo parkirišče bo tako izpolnjevalo tudi t. i. zlato raven storitev in varnosti za njegove uporabnike. Novi terminal bo skupaj z naložbami, ki bodo sledile v prihodnjih letih, pomembno prispeval k razbremenitvi prometa in večji pretočnosti na cestah proti mestu, saj se je star kamionski terminal, ki se nahaja v bližini mestnega nakupovalnega središča, zaprl.
- 25. januarja so predsednica uprave Luke Koper Nevenka Kržan, član uprave Luke Koper Gregor Belič, državni sekretar na ministrstvu za infrastrukturo Andrej Rajh in župan Občine Ankaran Gregor Strmčnik podpisali tri pogodbe, ki so podlaga za začetek rekonstrukcije Železniške ceste in ureditev ankaranskega obrobnega kanala.
- 26. januarja je Luka Koper, d. d., seznanila potencialne ponudnike z namero o izvedbi postopka oddaje javnega naročila za gradnjo severnega dela I. pomola in jih povabila k strokovnemu dialogu.
- 31. januarja je Luka Koper, d. d., objavila razpis za sponzorska in donatorska sredstva iz sklada Živeti s pristaniščem.

### FEBRUAR

- 12. februarja je uprava družbe gostila Florence Levy, veleposlanico Francije v Sloveniji. Predstavniki Luke Koper so veleposlanici in delegaciji predstavili razvojne načrte, obisk je delegacija izkoristila tudi za ogled ladje francoskega kontejnerskega ladjarja CMA CGM T. Roosevelt., ki v dolžino meri 366 metrov, široka pa je nekaj več kot 48 metrov. S skupno kapaciteto 14.402 kontejnerskih enot (TEU) je to največja ladja francoskega ladjarja CMA CGM, ki je bila kadarkoli privezana v koprskem pristanišču in je vključena v tedenski direktni servis z Daljnega vzhoda.
- V februarju je Mestna občina Koper objavila javni razpis za nepovratna sredstva, ki jih Luka Koper, d. d., namenja prebivalcem širšega mestnega jedra Kopra za izvedbo ukrepov za zmanjšanje vplivov emisij iz pristaniške dejavnosti. V letu 2024 je za tovrstne ukrepe na voljo 320.000 evrov in preostanek sredstev iz lanskega razpisa.
- Uprava družbe je 29. februarja sprejela veleposlanika Ukrajine, nje. eks. Andrija Tarana s sodelavci. Namen vljudnostnega obiska je bil spoznati koprsko pristanišče in poiskati možnosti za poslovno sodelovanje, veleposlanik pa je to priložnost izkoristil tudi za zahvalo upravi za pomoč in podporo, izraženo v obliki donacije traktorja.

### MAREC

- Po izvedeni presoji v mesecu januarju 2024, je družba Luka Koper, d. d., v mesecu marcu 2024 prejela certifikat ISO 37001/2016 za vzpostavljen sistem vodenja za preprečevanje korupcije.
- 15. marca je Luka Koper, d. d., izpeljala prvega v vrsti dogodkov za poslovne partnerje na tujem tržišču – poslovni večer v Varšavi. Sprejema v prestolnici Poljske se je udeležilo približno 200 poslovnih partnerjev, med njimi tudi predstavniki koprške pristaniške skupnosti.
- 29. marca je Luka Koper, d. d., gostila predsednika Evropskega logističnega združenja prof. dr. Markusua Maua, ki sta se mu pridružila še prof. dr. Nicole Mau in David Luft, višji vodja korporativnih partnerstev pri Plug and Play Tech Center (USC).
- Letošnjo sezono ladijskega potniškega turizma je 29. marca s svojim prvim prihodom v Koper odprla ladja Spirit of Discovery, ladjarja Saga Cruises. Ladja iz Anglije je na krovu pripeljala 911 potnikov, za katere skrbi več kot 500 članov posadke.

## 4.3 Pomembnejši dogodki po zaključku obdobja

### APRIL

- Sredi aprila se je Luka Koper, d. d., skupaj s predstavniki nacionalnih in lokalnih turističnih združenj, turističnih agencij, Mestne občine Koper in ladijskih agentov v Miamiu udeležila sejma in borze turističnih križarjenj Seatrade Cruise Global 2024.
- Nadzorni svet družbe Luka Koper, d. d., je na seji dne 18. aprila 2024 preveril predlog uporabe bilančnega dobička, ki ga bosta uprava in nadzorni svet predlagala skupščini delničarjev v potrditev. Uprava in nadzorni svet družbe predlagata sledečo uporabo bilančnega dobička, ki je na dan 31. december 2023 znašal 43.878.553,17 evrov:
  - del bilančnega dobička v znesku 28.000.000,00 evrov se nameni za izplačilo dividend v bruto vrednosti 2,00 evra na navadno delnico,
  - preostanek bilančnega dobička v znesku 15.878.553,17 evrov ostane nerazporejen.
- V Lukii Koper, d. d., je bila v okviru projekta SOPOREM 24. aprila zaključena gradnja ene največjih sončnih elektrarn v državi s skupno močjo 3,3 MW, ki se razprostira na strehah skladišč terminala za generalne tovore. Za projekt, vreden 2,8 milijona evrov, je bilo pridobljenih 1,3 milijona evrov sredstev programa Finančnega mehanizma Evropskega gospodarskega prostora, katerega nosilec je Ministrstvo za kohezijo in regionalni razvoj. Predstavljen je bil tudi projekt EALING, s katerim je bil vzpostavljen ustrezen strokovni okvir za izvajanje projektov podnebne prehode do leta 2030, s pogledom do leta 2050.

## 4.4 Obvladovanje tveganj in priložnosti

### Vpliv konflikta na Bližnjem vzhodu ter Ukrajini

Razmere v logistiki in dobavnih verigah so se s pričetkom napadov v Rdečem morju zaostrole, kar vpliva na vse deležnike v logistiki kot tudi končne naročnike blaga v industrijski proizvodnji, ki so odvisni od prekomorskega prevoza preko sueškega prekopa. Zaradi preusmeritev ladij okoli Afrike beležimo pri določenih ladijskih servisih iz Daljnega vzhoda zamike prihodov ladij zaradi daljšega tranzitnega časa, v povprečju od 10 do 14 dni, posredno zamik vpliva tudi na ladje, ki tovor prevažajo po Sredozemlju prek pretovornih (hub) pristanišč, nekateri ladjarji pa so se v prvem četrtletju 2024 prilagodili razmeram in povečali floto ladij. Po podatkih S&P Global se zaradi povečane ponudbe kontejnerskih plovil voznine znižujejo, dobavni roki za dobavitelje v proizvodnji pa se skrajšujejo. Skupina Luka Koper od začetka konflikta izvaja nabor ukrepov za obvladovanje tega tveganja, zato zamude prihodov ladij v prvem četrtletju 2024 in manjši ladijski pretovor od načrtovanega na blagovnih skupinah kontejnerji, avtomobili in generalni tovari, niso imeli večjega vpliva na poslovni izid iz poslovanja, ki je presegel načrtovanega za 13 odstotkov. Nadaljnji vpliv konflikta v Rdečem morju na poslovanje Skupine zaradi negotovosti glede stopnjevanja ali časa trajanja konflikta ni možno napovedati, trenutne razmere pa kažejo na postopno normalizacijo prihodov ladij ter s tem poslovanja Skupine. Rusko-ukrajinski konflikt nima pomembnejšega vpliva na strateške usmeritve in cilje družbe. Zaradi majhnega obsega poslovanja v prizadeti regiji in posledično nizke izpostavljenosti do nje otežene okoliščine ne vplivajo materialno na poslovni izid Skupine. Vpliv na zaposlene v Skupni Luka Koper ni zaznan, saj v prizadetih regijah Skupina nima svojih predstavnikov.

### Ostala tveganja

Pomembna so komercialna tveganja, ki izhajajo iz visoko konkurenčnega okolja ter vstopa ladjarjev in logistov v lastništvo terminalov bližnjih pristanišč, s čimer lahko pride do preusmeritve dela pretovora. Sosednja pristanišča poleg tega veliko pozornost namenjajo krepitvi konkurenčnosti na področju železniških povezav. Ta tveganja se obvladujejo s povečevanjem kapacitet, izgradnjo II. tira in predvidenimi izboljšavami procesov prek različnih projektov. V letu 2024 se bo nadaljevala izvedba naložbenih projektov, usmerjenih predvsem v povečanje kapacitet kontejnerskega terminala, terminala za avtomobile in terminala za generalne tovore. Kljub temu ostaja pomembnejše tveganje povezano z realizacijo naložb, saj se v naslednjem obdobju načrtuje intenziven investicijski cikel. Tveganje pravočasne izvedbe naložbenih in drugih projektov se obvladuje s projektnim vodenjem ter konec leta 2023 vzpostavljeno novo organizacijsko enoto projektne pisarne. Tveganje za zamude predstavlja tudi ponavljanje postopkov javnega naročanja zaradi preseganja vrednosti zagotovljenih sredstev zaradi rasti cen določenih surovin.

Glavna strateškega tveganja, ki izhajajo iz zunanjega okolja, ostajajo zastarelost in nezadostnost kapacitet obstoječega železniškega omrežja ter možnost daljših prekinitev na železniškem tiru do Luke Koper, kar bi lahko vplivalo na nadaljnjo rast pretovora in razvoj kopskega pristanišča. Izgradnja drugega železniškega tira Divača-Koper bo prispevala k povečanju zmogljivosti in zanesljivosti železniške povezave do pristanišča, ki jo bomo lahko v celoti izkoriščali le ob sočasni nadgradnji železniškega vozlišča pred Luko Koper. V letu 2024 delo nadaljuje delovna skupina, ki je pristopila k izvedbi ukrepov iz študije Transcare v smeri izboljšanja IT podpore, izvedbe infrastrukturnih posegov in organizacijskih sprememb.

Družba prepoznava podnebna tveganja, ki zajemajo vplive dejavnosti podjetja na podnebne spremembe ter vplive podnebnih sprememb na poslovanje podjetja. Slednji imajo lahko pomembne posledice za finančno uspešnost podjetja. Najvišje sta ocenjeni tveganje prehoda, tj. tveganje zaostrovanja zahtev okoljske politike na ravni EU in Slovenije, in fizično podnebno tveganje, tj. tveganje neurij in ekstremnih vremenskih pojavov, saj se povečujeta njihova pogostost in intenzivnost. Družba je konec leta 2023 sprejela Strateški poslovni načrt za obdobje 2024–2028 in v njem določila strateške cilje na področju zelenega prehoda ter vse ključne projekte, ki jih bo treba v tem obdobju izvesti. Projekti se letno vključujejo v poslovne načrte z načrtovanjem programov izboljšav poslovanja skladno z internimi dokumenti sistema vodenja.

Nabavna tveganja, povezana s spremembo cen ključnih nabavnih materialov, se obvladujejo s terminkimi zakupi električne energije, z določitvijo fiksnih nabavnih cen v času trajanja pogodbe, usklajevanjem prodajnih cen s stopnjo inflacije, izvajanjem ukrepov za povečanje učinkovite rabe energije in sistematičnim povečevanjem lastne proizvodnje elektrike s sončnimi elektrarnami na objektih. Tveganje neustrezne pretočnosti pristanišča se obvladuje s postopnim prehodom na brezpapirno poslovanje. Na osnovi prometne študije, izdelane v letu 2023, se bodo pripravili predlogi investicijskih projektov in ukrepov za omejitev vstopa v pristanišče.

Med operativnimi tveganji je izkazano tudi tveganje informacijske varnosti, ki pa je po sprejetih ukrepih in kontrolnih aktivnostih ocenjeno kot zmerno, s čemer se ocenjuje, da je tveganje obvladovano do sprejemljive ravni.

Septembra 2023 je EU sprejela uredbo 2023/1805 Evropskega parlamenta in Sveta o uporabi obnovljivih in nizkoogljičnih goriv v pomorskem prometu ter spremembi Direktive 2009/16/ES. Nova uredba nalaga članicam EU, da zagotovijo minimalno oskrbo z električno energijo z obale za kontejnerske ladje in potniške ladje v pristaniščih najpozneje do 31. decembra 2029. Luka Koper, d. d., in ELES, d. o. o., izvajata postopke za pridobitev prostorsko-okoljske in projektne dokumentacije za izdelavo državnega prostorskega načrta za razdelilno transformatorsko postajo Luka Koper in povezovalni vod do pristanišča, ki sta potrebna za oskrbo ladij z električno energijo. Pri ponovni obravnavi Uredbe o mejnih vrednostih kazalnikov hrupa v okolju ladje obstaja tveganje, da bodo ladje ponovno opredeljene kot vir hrupa v pristanišču ali pa da bodo določene nižje mejne vrednosti, zaradi česar bo lahko prišlo do nezmožnosti izpolnjevanja zakonodajnih zahtev. Tveganja, povezana s prekomernim hrupom, se obvladujejo z akcijskim načrtom za zmanjševanje hrupa, ki vključuje postopno prehajanje na tehnološko opremo z električnim napajanjem.

Prepoznano je tudi tveganje nezadostnih površin za odlaganje morskih sedimentov oziroma mulja, ki nastaja pri poglobljanju in vzdrževanju morskega dna. Na podlagi Uredbe o Pomorskem prostorskem planu Slovenije Luka Koper, d. d., izvaja vse potrebne aktivnosti za izvedbo testnega premeščanja mulja z dolgoročnim ciljem, da bi se v bodoče materiali, izkopani pri poglobljanju morskega dna, premeščali nazaj v morje. Gre za trajnosten pristop, ki ga uporabljajo tudi druga pristanišča po svetu in bo omogočal nadaljnji razvoj pristanišča in prilagoditev infrastrukture vse večjim ladjam z večjimi ugrezi skladno s svetovnimi trendi v pomorskem prometu. Na kopnem je za odlaganje mulja predvidena izgradnja kaset na območju ankaranske bonifike, ki je tudi po državnem prostorskem načrtu predvideno za širitev pristanišča. Za te posege se ureja potrebna dokumentacija.

Na področju tveganja prevar in korupcije je družba Luka Koper, d. d., v prvem četrtletju leta 2024 zaključila implementacijo standarda ISO 37001:2016 Sistemi vodenja za preprečevanje korupcije.

Skupina trenutno med ključnimi tveganji ne prepoznava finančnih tveganj, je pa med vsemi finančnimi tveganji najvišje ocenjeno tveganje spremembe poštene vrednosti. Zaradi strateške usmeritve investiranja v razvoj osnovne dejavnosti Skupina na področju finančnih naložb upravlja le obstoječi portfelj. Tveganje Skupina obvladuje s spremljanjem razmer na finančnih trgih in njihovih vplivov na portfelj, z aktivnim upravljanjem naložb pa skrbi za njihovo čim višjo donosnost. Obvladovanje tveganja spremembe poštene vrednosti ter drugih finančnih tveganj – med katera vključujemo tveganje spremembe obrestne mere, likvidnostno tveganje, tveganje spremembe deviznega tečaja, kreditno tveganje in tveganje ustrezne kapitalske strukture, ki jih Skupina ocenjuje kot zmerna, manj pomembna ali celo nepomembna – je podrobneje predstavljeno v poglavju Finančni instrumenti in obvladovanje finančnih tveganj v Računovodskem poročilu.

## 4.5 Delnica LKPG

Delnica družbe Luka Koper, d. d., z oznako LKPG kotira v Prvi kotaciji Ljubljanske borze. Konec meseca marca 2024 je zaključila trgovanje ob 37 odstotkov višji vrednosti kot leto prej. Zaključni tečaj delnice LKPG je na zadnji trgovanjski dan v mesecu marcu 2024 znašal 35,3 evra za delnico. V delniški knjigi je bilo na zadnji dan prvega trimesečja 2024 vpisanih 8.987 delničarjev, kar je 152 več kot leto prej. Največji lastnik družbe ostaja Republika Slovenija.

Deset največjih delničarjev na dan 31. marca

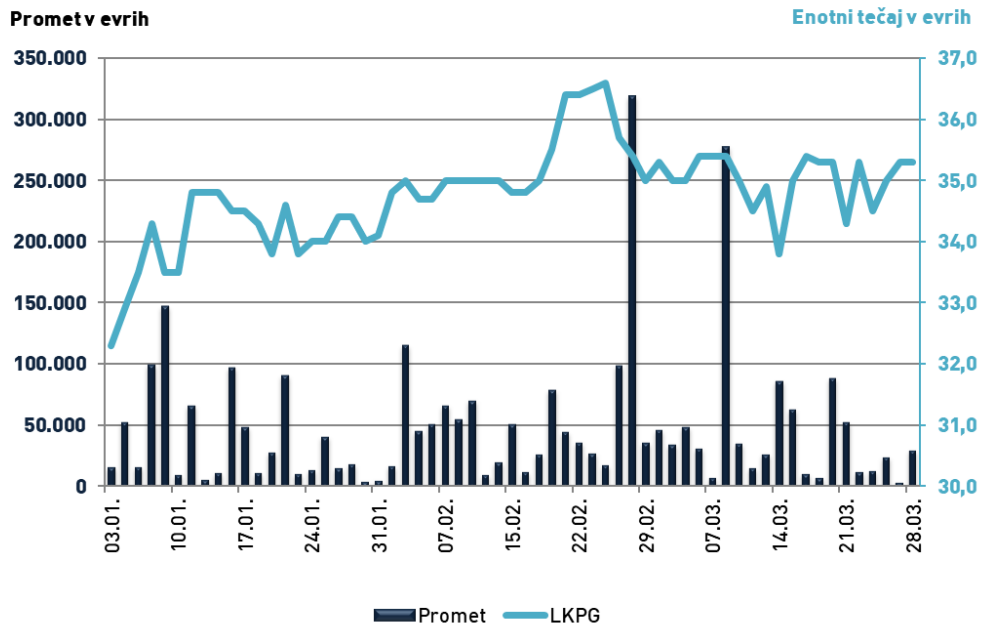
Delničar	Število delnic na dan 31. 03. 2024	Lastniški delež na dan 31. 03. 2024	Število delnic na dan 31. 03. 2023	Lastniški delež na dan 31. 03. 2023
Republika Slovenija	7.140.000	51,00 %	7.140.000	51,00 %
Slovenski državni holding, d. d.	1.557.857	11,13 %	1.557.857	11,13 %
Kapitalska družba, d. d.	696.579	4,98 %	696.579	4,98 %
Mestna občina Koper	439.431	3,14 %	439.431	3,14 %
OTP Banka, d. d., - fiduciarni račun	372.231	2,66 %	289.966	2,07 %
Citibank N.A. – fiduciarni račun	258.383	1,85 %	314.274	2,24 %
Hrvatska poštanska banka, d. d. - fiduciarni račun	150.082	1,07 %	150.182	1,07 %
Zagrebačka banka, d. d. – fiduciarni račun	117.165	0,84 %	131.374	0,94 %
Raiffaisen Bank International AG	75.100	0,54 %	125.043	0,89 %
RA-projekt.si, d. o. o.	45.812	0,33 %	45.812	0,33 %
<b>Skupaj</b>	<b>10.852.730</b>	<b>77,52 %</b>	<b>10.890.518</b>	<b>77,79 %</b>

### 4.5.1 Trgovanje z delnico

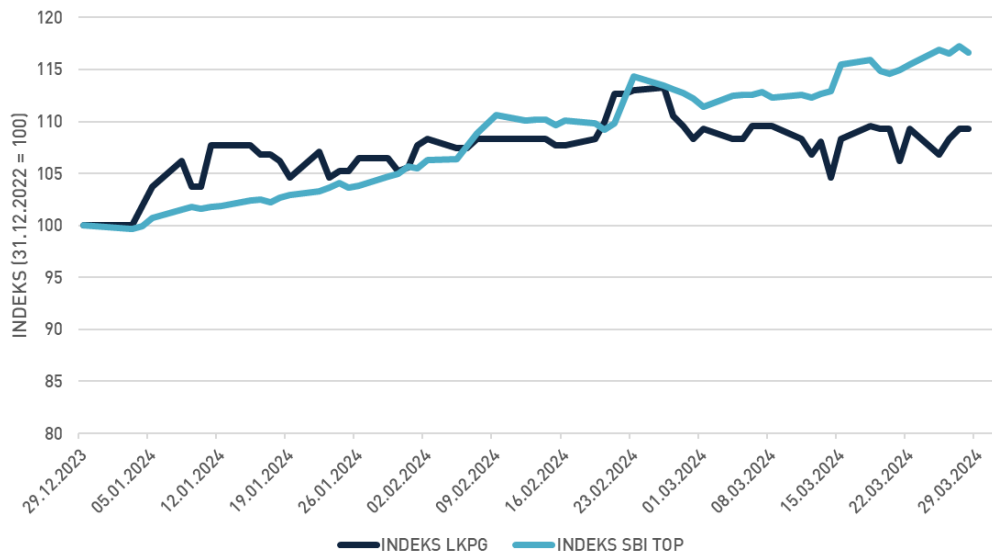
Povprečni enotni dnevni tečaj delnice družbe Luka Koper, d. d., je v prvem četrtletju leta 2024 znašal 34,78 evra. Najvišja tržna cena, po kateri so bili sklenjeni posli, je znašala 36,60 evra, najnižja pa 32,30 evra. Tržna kapitalizacija delnic je na zadnji dan meseca marca 2024 znašala 494.200.000 evrov.

V prvih treh mesecih leta 2024 je bilo z delnico LKPG sklenjenih 584 borznih poslov in poslov s svežnji. Skupni promet je v tem obdobju znašal 2.886.395 evrov. Ob tem je lastnika zamenjalo 83.023 delnic.

Prikaz gibanja vrednosti zaključnega dnevnega tečaja LKPG in dnevnega prometa v obdobju januar – marec 2024



Prikaz gibanja vrednosti indeksa SBI TOP in vrednosti indeksa LKPG v obdobju januar - marec 2024



## Ključni podatki o delnici LKPG

	1 – 3 2024	1 – 3 2023
Število delnic	14.000.000	14.000.000
Število navadnih kosovnih delnic	14.000.000	14.000.000
Zaključni tečaj na dan 31.3. (v evrih)	35,30	25,80
Knjigovodska vrednost delnice na dan 31.3. (v evrih) <sup>14</sup>	37,62	35,82
Razmerje med tržno ceno in knjigovodsko vrednostjo delnice (P/B) <sup>15</sup>	0,94	0,72
Čisti dobiček na delnico (EPS) (v evrih) <sup>16</sup>	4,29	4,48
Razmerje med tržno ceno in dobičkom na delnico (P/E) <sup>17</sup>	8,22	5,76
Tržna kapitalizacija na dan 31.3. (v milijonih evrov) <sup>18</sup>	494,20	361,20
Skupni promet z delnico v obdobju januar – marec (v milijonih evrov)	2,89	2,47

#### 4.5.2 Lastništvo delnic članov nadzornega sveta in uprave

Delničar		Lastništvo 31. 3. 2024
Nadzorni svet	Rok Parovel, član nadzornega sveta	8
Uprava	Gorazd Jamnik, član uprave	10

Preostali člani nadzornega sveta in člani uprave Luke Koper, d. d., na dan 31. marca 2024 niso imeli v lasti delnic družbe.

#### 4.5.3 Lastne delnice, odobreni kapital, pogojno povečanje kapitala

Družba Luka Koper, d. d., na dan 31. marca 2024 ni imela lastnih delnic. Veljavni statut družbe ne predvideva kategorij odobrenega kapitala, do katerih bi lahko uprava družbe povečala osnovni kapital. Družba tudi ni imela podlage za pogojno povečanje osnovnega kapitala.

#### 4.5.4 Pravila o omejitvah in razkritju trgovanja z delnicami družbe in z delnicami povezanih družb

Skladno s priporočili Ljubljanske borze je družba Luka Koper, d. d., sprejela Pravilnik o trgovanju z delnicami izdajatelja. Pravilnik predstavlja dodatno zagotovilo za enakopravno obveščenost vseh zainteresiranih javnosti o pomembnih poslovnih dogodkih v družbi in je pomemben element pri krepitvi zaupanja vlagateljev in ugleda Luke Koper. Namen pravilnika je njegovim zavezancem omogočiti trgovanje z delnicami družbe ter preprečiti možnost trgovanja na podlagi notranjih informacij. Pravilnik hkrati omogoča zakonsko zahtevano izvajanje obveznega poročanja o prodaji in nakupu delnic družbe Agenciji za trg vrednostnih papirjev.

<sup>14</sup> Knjigovodska vrednost delnice = kapital / število delnic.

<sup>15</sup> Razmerje med tržno ceno in knjigovodsko vrednostjo delnice (P/B) = zaključni tečaj / knjigovodska vrednost delnice.

<sup>16</sup> Čisti dobiček na delnico (EPS) = čisti dobiček / število delnic.

Kazalnik je izračunan na osnovi anualiziranih podatkov.

<sup>17</sup> Razmerje med tržno ceno in dobičkom na delnico (P/E) = zaključni tečaj / čisti dobiček na delnico (EPS).

Kazalnik je izračunan na osnovi anualiziranih podatkov.

<sup>18</sup> Tržna kapitalizacija = zaključni tečaj \* število delnic.



## 4.6 Trajnostni razvoj

Luka Koper, d. d., upravlja pristanišče, ki je z dveh strani obdano s prebivalstvom, v zaledju z naravnim okoljem posebne vrednosti (Natura 2000), navzven pa ga objema občutljiv morski ekosistem. Zaradi take pozicije že vrsto let skrbi za izboljšanje kakovosti življenja v celotnem prostoru, v katerega je umeščeno pristanišče. Pri poslovanju in razvojnih vprašanjih upošteva načela trajnostnega razvoja ter odgovornega ravnanja z okoljem, pri čemer je trajnostni razvoj ena izmed ključnih strateških usmeritev Skupine Luka Koper, opredeljena tudi v novem Strateškem poslovnem načrtu za obdobje 2024-2028, ki je bil sprejet v letu 2023. Zavezanost Luke Koper trajnostnemu razvoju je zagotovilo, da bo prihodnji razvoj prijazen do okoliških prebivalcev, naravnega okolja in zaposlenih.

### Poudarki obdobja januar - marec 2024

- Uspešno izvedena EMAS in GRI presoja.
- Mestna občina Koper je objavila javni razpis za nepovratna sredstva, ki jih za izvedbo ukrepov za zmanjšanje vplivov emisij iz pristaniške dejavnosti namenja Luka Koper, d. d., in je namenjen prebivalcem širšega mestnega jedra Kopra. Na voljo je 320.000 evrov in preostanek sredstev iz lanskega razpisa.
- V Skupini Luka Koper je bilo v obdobju januar - marec 2024 realiziranih 65 zaposlitev. V mesecu marcu 2024 se je začel prehod iz agencijskih delavcev med redno zaposlene.

#### 4.6.1 Skrb za zaposlene

Zaposleni v Skupini Luka Koper s svojim znanjem, energijo in delovno vnemo dokazujejo predanost kolektivu in partnersko soustvarjajo prihodnost podjetja. Vrednote, ki jih zaposleni udejanjajo v praksi so:

- Ustvarjamo vrednost za stranke.
- Cenimo drug drugega.
- Sprejemamo odgovornost.
- Težimo k spremembam in se stalno izboljšujemo.
- Delujemo trajnostno.

### Število zaposlenih po družbah in v Skupini Luka Koper

	31. 3. 2024	31. 3. 2023	Indeks 2024/2023
Luka Koper, d. d.	1.798	1.653	109
Luka Koper INPO, d. o. o.	133	129	103
Adria Terminali, d. o. o.	28	28	100
TOC, d. o. o.	5	5	100
<b>Skupina Luka Koper<sup>19</sup></b>	<b>1.964</b>	<b>1.815</b>	<b>108</b>

Na dan 31. 12. 2023 je bilo v družbi Luka Koper, d. d., 1.757 zaposlenih, v Skupini Luka Koper pa 1.922 zaposlenih.

<sup>19</sup> V tabeli nista prikazani odvisni družbi Skupine Luka Koper Logis-Nova, d. o. o., in Adria Investicije, d. o. o., ker nimata zaposlenih in nista vključeni v konsolidirane izkaze, ker za pošteno predstavitev finančnega položaja Skupine nista pomembni, saj poslujeta v zelo omejenem obsegu.

## Število agencijskih delavcev

	31. 3. 2024	31. 3. 2023	Indeks 2024/2023
Luka Koper, d. d.	405	366	111
Luka Koper INPO, d. o. o.	8	7	114
<b>Skupina Luka Koper</b>	<b>413</b>	<b>373</b>	<b>111</b>

Na dan 31. 12. 2023 je bilo v družbi Luka Koper, d. d., 431 agencijskih delavcev, v Skupini Luka Koper pa 439 agencijskih delavcev.

## Primerjava med zaposlovanjem, odhodi in stopnjo fluktuacije

	Število novih zaposlitev		Število odhodov		Stopnja fluktuacije (v %) <sup>20</sup>	
	1 – 3 2024	1 – 3 2023	1 – 3 2024	1 – 3 2023	1 – 3 2024	1 – 3 2023
Luka Koper, d. d.	59	27	18	12	1,0	0,7
Skupina Luka Koper	65	32	21	18	1,1	1,0

## Število ur izobraževanja / zaposlenega

	Letni cilj 2024	1 – 3 2024	1 – 3 2023	Indeks 2024/2023
Luka Koper, d. d.	18	5,5	4,1	134
Skupina Luka Koper	/	5,1	4,2	121

### 4.6.2 Varnost in zdravje pri delu

Luka Koper uresničuje politiko varnega in zdravega delovnega okolja tako, da so načini delovanja, delovni procesi ter procesi sodelovanja z zunanjimi deležniki skladni s sistemom vodenja varnosti in zdravja pri delu ISO 45001. Z različnimi ukrepi, kot so prepoznavna dejavnikov tveganj, izobraževanja, dodatna usposabljanja, nadzori, promocija/ozaveščanje zaposlenih in ostalih v pristanišču, Luka Koper teži k temu, da deluje preventivno. Vsak izredni dogodek se ustrezno razišče in sprejeme ukrepe za preprečitev ponovitve podobnih dogodkov.

## Število poškodb pri delu / milijon opravljenih ur

	Letni cilj 2024	1 – 3 2024	1 – 3 2023	Indeks 2024/2023
Luka Koper, d. d.	<16,5	18,5	30,7	60

Število poškodb je nekoliko višje od zastavljenega cilja. V polovici primerov so se poškodovali delavci mlajši od 35 let, 61 odstotkov poškodovanih je v Luki Koper, d. d., zaposlenih manj kot tri leta. Največji delež poškodb je utrpela najbolj izpostavljena skupina luških transportnih delavcev, ostalo pa vozniki in vzdrževalci. Po številu izstopajo udarci v različne dele telesa zaradi izgube nadzora nad predmetom dela oz. nenadzorovano gibanje predmeta, stisnitve prstov, spotiki in padci.

## Število težjih poškodb

	Letni cilj 2024	1 – 3 2024	1 – 3 2023	Indeks 2024/2023
Luka Koper, d. d.	0	0	0	/

<sup>20</sup> Metoda izračuna fluktuacije = število odhodov/(začetno stanje zaposlenih + nove zaposlitve) x100

### Število trkov v notranjem transportu / milijon opravljenih ur

	Letni cilj 2024	1 – 3 2024	1 – 3 2023	Indeks 2024/2023
Luka Koper, d. d.	20	17,4	23,3	75

### Število trkov na manipulativnih površinah / milijon opravljenih ur

	Letni cilj 2024	1 – 3 2024	1 – 3 2023	Indeks 2024/2023
Luka Koper, d. d.	35	58,5	48,7	120

V večini gre za trke v nepremična sredstva kot so infrastruktura, parkirana oz. stoječa vozila ter kontejnerji, med katerimi izstopajo trki, ki se zgodijo med pretovorom novih vozil. Zgodilo se je tudi nekaj prometnih nesreč.

Sprejet je bil akcijski načrt, v katerem so podani ključni predlogi za izboljšanje na področju varnosti in zdravja pri delu, katerega realizacija se je prenesla tudi v leto 2024.

#### 4.6.3 Naravno okolje

Luka Koper, d. d., od nekdaj skrbi za izboljšanje kakovosti življenja v celotnem prostoru, v katerega je umeščeno pristanišče, in se zaveda ranljivosti naravnega okolja. Ob zavedanju, da pristanišče vpliva na okolje, se je Luka Koper v svojih politikah zavezala smotrnemu ravnanju z okoljem, saj ga želi ohraniti tudi za prihodnje rodove. Spremljanje in zmanjševanje vplivov na okolje sta del rednih delovnih aktivnosti. Pri tem Luka Koper, d. d., sodeluje s pristojnimi strokovnimi institucijami.

### Rezultati meritev zdravju škodljivih prašnih delcev PM10 (v $\mu\text{g}/\text{m}^3$ ) na mejah pristanišča

	Letni cilj 2024	1 – 3 2024	1 – 3 2023	Indeks 2024/2023
Ankaran - Rožnik	<30	23	15	153
Bertoki	<30	24	24	100
Koper – potniški terminal	<30	20	19	105

### Povprečna vrednost prašnih usedlin (v $\text{mg}/\text{m}^2\text{dan}$ )

	Letni cilj 2024	1 – 3 2024	1 – 3 2023	Indeks 2024/2023
Povprečna vrednost prašnih usedlin	<200	128	138	87
Število preseganj	5	5	5	100

V prvem četrtletju leta 2024 je število preseganj že doseglo ciljno letno vrednost, kar pa ni posledica delovanja pristanišča, ampak pojava saharskega peska.

### Delež ločeno zbranih odpadkov (v %)

	Letni cilj 2024	1 – 3 2024	1 – 3 2023	Indeks 2024/2023
Delež ločeno zbranih odpadkov	94	94,4	94,1	100

## Povprečne meritve hrupa znotraj pristanišča (v dB)

	1 – 3 2024	1 – 3 2023	Indeks 2024/2023	Mejne vrednosti za 2024
V meja pristanišča (Bertoki)	L <sub>D</sub> =39	L <sub>D</sub> =38	103	65
	L <sub>V</sub> =38	L <sub>V</sub> =36	106	60
	L <sub>N</sub> =35	L <sub>N</sub> =35	100	55
	L <sub>DVN</sub> =42	L <sub>DVN</sub> =42	100	65
S meja pristanišča (Ankaran)	L <sub>D</sub> =43	L <sub>D</sub> =43	100	65
	L <sub>V</sub> =42	L <sub>V</sub> =43	98	60
	L <sub>N</sub> =41	L <sub>N</sub> =42	98	55
	L <sub>DVN</sub> =47	L <sub>DVN</sub> =48	98	65
J meja pristanišča (Koper)	L <sub>D</sub> =52	L <sub>D</sub> =52	100	65
	L <sub>V</sub> =51	L <sub>V</sub> =52	98	60
	L <sub>N</sub> =50	L <sub>N</sub> =50	100	55
	L <sub>DVN</sub> =57	L <sub>DVN</sub> =57	100	65

Legenda: L<sub>D</sub> – dnevna raven hrupa, L<sub>V</sub> – večerna raven hrupa, L<sub>N</sub> – nočna raven hrupa, L<sub>DVN</sub> – raven hrupa dan – večer - noč  
Podatki v tabeli predstavljajo hrup brez ladij in pred prvimi stavbami izven pristanišča.

## Specifična poraba energentov in vode na pretovorjeno tono celotnega pretovora<sup>21</sup>

	Letni cilj 2024	1 – 3 2024	1 – 3 2023	Indeks 2024/2023
Poraba električne energije (kWh/t)	0,8550	0,8867	0,8189	108
Poraba pogonskega goriva (l/t)	0,1335	0,1277	0,1314	97
Poraba pitne vode (l/t)	2,5000	3,4033	1,8230	187

V prvem četrtletju leta 2024 je presežena ciljna specifična poraba električne energije za 3,7 odstotka, zaradi nedoseganja načrtovanih ciljev pretovora na terminalu razsutih tovorov ter zaradi višjega pretovora na terminalu sipkih tovorov glede na enako obdobje preteklega leta. V prvem četrtletju leta 2024 je presežena ciljna vrednost specifične porabe pitne vode za 36 odstotkov. Višja specifična poraba je posledica višje absolutne porabe vode in puščanj, absolutna poraba vode pa ni direktno odvisna od višine pretovora.

## Število onesnaženj zunaj območja luškega akvatorija

	Letni cilj 2024	1 – 3 2024	1 – 3 2023	Indeks 2024/2023
Število onesnaženj	0	0	0	/

## Inšpekcijski in interni ukrepi pri posegih v prostor

	Letni cilj 2024	1 – 3 2024	1 – 3 2023	Indeks 2024/2023
Število ukrepov	0	0	0	/

<sup>21</sup> Celotni pretovor zajema ladijski pretovor, polnjenje/praznjenje kontejnerjev in kopenski pretovor

## Požarna varnost

	Letni cilj 2024	1 – 3 2024	1 – 3 2023	Indeks 2024/2023
Intervencijski čas PGE za požarne intervencije in nesreče s telesnimi poškodbami	<3,5 min	3,07	2,66	115
Št. velikih industrijskih nesreč	0	0	0	/
Št. nerealiziranih inšpekcijskih odločb s področja požarne varnosti	0	0	0	/

### 4.6.4 Družbeno okolje

Družbeno odgovornost do lokalnega okolja, na katerega pristaniška dejavnost najbolj vpliva, Luka Koper izkazuje s podporo organiziranim skupinam in posameznikom, ki izvajajo projekte ali dejavnosti, pomembne za kakovost bivanja prebivalcev v lokalnem prostoru, in sicer s področja športa, kulture, ekologije, znanosti, izobraževanja in humanitarne dejavnosti.

### Sponzorska in donatorska sredstva (v tisoč eur)

	Letni cilj 2024	1 – 3 2024	1 – 3 2023	Indeks 2024/2023
Luka Koper, d. d.	1.400	552,6	413,5	134

## 5 Računovodsko poročilo

### 5.1 Računovodski izkazi družbe Luka Koper, d. d., in Skupine Luka Koper

#### 5.1.1 Izkaz poslovnega izida

(v evrih)	Luka Koper, d. d.		Skupina Luka Koper	
	1-3 2024	1-3 2023	1-3 2024	1-3 2023
Čisti prihodki od prodaje	78.653.199	79.098.013	79.383.705	80.069.453
Usredstveni lastni proizvodi in storitve	18.586	16.571	18.586	16.571
Drugi prihodki	564.879	420.524	1.077.319	951.921
Stroški materiala	-4.600.986	-5.929.627	-4.634.689	-6.019.669
Stroški storitev	-20.537.959	-19.921.530	-18.936.792	-18.653.583
Stroški dela	-26.122.044	-24.024.497	-28.278.399	-25.980.497
Amortizacija	-7.925.424	-7.867.634	-8.116.875	-8.008.576
Drugi odhodki	-2.712.649	-2.768.443	-2.744.725	-2.814.257
<b>Poslovni izid iz poslovanja</b>	<b>17.337.602</b>	<b>19.023.377</b>	<b>17.768.130</b>	<b>19.561.363</b>
Finančni prihodki	1.813.471	330.270	1.308.913	406.225
Finančni odhodki	-390.125	-294.937	-382.924	-294.260
<b>Poslovni izid iz financiranja</b>	<b>1.423.346</b>	<b>35.333</b>	<b>925.989</b>	<b>111.965</b>
Rezultati pridruženih družb	0	0	469.780	305.687
<b>Poslovni izid pred obdavčitvijo</b>	<b>18.760.948</b>	<b>19.058.710</b>	<b>19.163.899</b>	<b>19.979.015</b>
Obračunani davki	-3.742.258	-3.369.926	-3.798.553	-3.440.902
Odloženi davki	2.894	-16.030	1.583	-16.030
<b>Čisti poslovni izid obračunskega obdobja</b>	<b>15.021.584</b>	<b>15.672.754</b>	<b>15.366.929</b>	<b>16.522.083</b>
<b>Čisti poslovni izid obračunskega obdobja lastnikov obvladujoče družbe</b>	<b>0</b>	<b>0</b>	<b>15.354.186</b>	<b>16.506.800</b>
<b>Čisti poslovni izid obračunskega obdobja lastnikov neobvladujočih deležev</b>	<b>0</b>	<b>0</b>	<b>12.743</b>	<b>15.283</b>
<b>Čisti dobiček na delnico</b>	<b>1,07</b>	<b>1,12</b>	<b>1,10</b>	<b>1,18</b>

Pojasnila k računovodskim izkazom so njihov sestavni del in jih je treba brati v povezavi z njimi.

## 5.1.2 Izkaz drugega vseobsegajočega donosa

(v evrih)	Luka Koper, d. d.		Skupina Luka Koper	
	1-3 2024	1-3 2023	1-3 2024	1-3 2023
<b>Čisti poslovni izid obračunskega obdobja</b>	<b>15.021.584</b>	<b>15.672.754</b>	<b>15.366.929</b>	<b>16.522.083</b>
<b>a) Postavke drugega vseobsegajočega donosa, razvrščene po vrstah in združene v skupine:</b>				
Spremembe presežka iz prevrednotenja finančnih sredstev, vrednotenih po pošteni vrednosti prek kapitala	8.028.445	6.930.074	8.028.445	6.923.915
Odloženi davek na prevrednotenje finančnih sredstev, vrednotenih po pošteni vrednosti prek kapitala	-1.766.258	-1.316.714	-1.766.258	-1.315.544
<b>Postavke, ki pozneje ne bodo prerazvrščene v poslovni izid</b>	<b>6.262.187</b>	<b>5.613.360</b>	<b>6.262.187</b>	<b>5.608.371</b>
<b>Celotni vseobsegajoči donos obračunskega obdobja</b>	<b>21.283.771</b>	<b>21.286.113</b>	<b>21.629.116</b>	<b>22.130.454</b>
<b>Celotni vseobsegajoči donos obračunskega obdobja lastnikov obvladujoče družbe</b>	<b>21.283.771</b>	<b>21.286.113</b>	<b>21.616.373</b>	<b>22.115.171</b>
<b>Celotni vseobsegajoči donos obračunskega obdobja lastnikov neobvladujočih deležev</b>	<b>0</b>	<b>0</b>	<b>12.743</b>	<b>15.283</b>

## 5.1.3 Izkaz finančnega položaja

(v evrih)	Luka Koper, d. d.		Skupina Luka Koper	
	31. 3. 2024	31. 12. 2023	31. 3. 2024	31. 12. 2023
<b>SREDSTVA</b>				
Nepremičnine, naprave in oprema	455.610.351	452.753.184	468.413.167	465.724.409
Naložbene nepremičnine	15.314.937	15.386.143	15.020.550	15.088.082
Neopredmetena sredstva	1.009.214	759.814	1.088.337	841.090
Druga sredstva	556.069	535.707	556.069	535.707
Delnice in deleži v družbah v Skupini	13.786.988	13.786.988	0	0
Delnice in deleži v pridruženih družbah	6.737.709	6.737.709	16.768.270	16.898.490
Druge nekratkoročne finančne naložbe	65.855.430	57.463.248	68.341.205	59.949.023
Nekratkoročne poslovne terjatve	39.991	39.991	39.991	39.991
<b>Nekratkoročna sredstva</b>	<b>558.910.689</b>	<b>547.462.784</b>	<b>570.227.589</b>	<b>559.076.792</b>
Zaloge	2.462.497	2.091.082	2.462.497	2.091.082
Kratkoročne finančne naložbe	79.460.288	69.474.594	79.460.288	69.474.594
Poslovne ter druge terjatve in sredstva	65.873.289	59.393.154	65.947.428	60.363.391
Sredstva iz pogodb s kupci	2.311.700	253.653	2.311.700	253.653
Terjatve za davek od dohodka	0	1.481.015	0	1.338.063
Denar in denarni ustrezniki	61.935.076	53.282.798	76.328.382	81.628.977
<b>Kratkoročna sredstva</b>	<b>212.042.850</b>	<b>185.976.296</b>	<b>226.510.295</b>	<b>215.149.760</b>
<b>SKUPAJ SREDSTVA</b>	<b>770.953.539</b>	<b>733.439.080</b>	<b>796.737.884</b>	<b>774.226.552</b>
<b>KAPITAL IN OBVEZNOSTI</b>				
Osnovni kapital	58.420.965	58.420.965	58.420.965	58.420.965
Kapitalske rezerve	89.562.703	89.562.703	89.562.703	89.562.703
Rezerve iz dobička	288.765.823	288.765.823	288.765.823	288.765.823
Rezerve, nastale zaradi vrednotenja po pošteni vrednosti	30.981.544	24.719.356	30.763.913	24.501.725
Zadržani dobički	58.900.137	43.878.553	96.818.916	81.464.730
<b>Kapital lastnikov obvladujoče družbe</b>	<b>526.631.172</b>	<b>505.347.400</b>	<b>564.332.320</b>	<b>542.715.946</b>
<b>Neobvladujoči deleži</b>	<b>0</b>	<b>0</b>	<b>349.745</b>	<b>337.002</b>
<b>Skupaj kapital</b>	<b>526.631.172</b>	<b>505.347.400</b>	<b>564.682.065</b>	<b>543.052.948</b>
Rezervacije	22.888.365	22.838.101	23.662.750	23.612.486
Odloženi prihodki	34.204.836	33.958.480	35.202.473	34.959.122
Nekratkoročna posojila	105.181.061	93.979.370	90.181.061	93.979.370
Druge nekratkoročne finančne obveznosti	344.706	529.437	300.955	473.032
Nekratkoročne poslovne obveznosti	296.859	98.146	232.226	82.544
Odložene obveznosti za davek	4.372.074	2.608.710	4.325.282	2.560.607
<b>Nekratkoročne obveznosti</b>	<b>167.287.901</b>	<b>154.012.244</b>	<b>153.904.747</b>	<b>155.667.161</b>
Kratkoročna posojila	15.193.235	15.193.235	15.193.235	15.193.235
Druge kratkoročne finančne obveznosti	973.498	431.961	909.311	372.914
Obveznosti za davek od dohodka	936.340	0	938.052	0
Poslovne in druge obveznosti	59.931.393	58.454.240	61.110.474	59.940.294
<b>Kratkoročne obveznosti</b>	<b>77.034.466</b>	<b>74.079.436</b>	<b>78.151.072</b>	<b>75.506.443</b>
<b>SKUPAJ KAPITAL IN OBVEZNOSTI</b>	<b>770.953.539</b>	<b>733.439.080</b>	<b>796.737.884</b>	<b>774.226.552</b>



## 5.1.4 Izkaz denarnih tokov

(v evrih)	Luka Koper, d. d.		Skupina Luka Koper	
	1-3 2024	1-3 2023	1-3 2024	1-3 2023
<b>DENARNI TOK PRI POSLOVANJU</b>				
<b>Čisti poslovni izid obračunskega obdobja</b>	<b>15.021.584</b>	<b>15.672.754</b>	<b>15.366.929</b>	<b>16.522.083</b>
<b>Prilagoditve za:</b>				
Amortizacija	7.925.424	7.867.634	8.116.875	8.008.576
Odpisi vrednosti in izgube pri prodaji nepremičnin, naprav, opreme in naložbenih nepremičnin	20.784	131.703	24.457	131.720
Dobiček pri prodaji nepremičnin, naprav in opreme, neopredmetenih sredstev in naložbenih nepremičnin	-24.585	-18.704	-14.865	-18.826
Popravek vrednosti terjatev	129.395	152.515	133.814	155.803
Izterjane slabljene terjatve in odpisane obveznosti	-117.926	-236.881	-128.306	-241.430
Odprava rezervacij	0	-808	0	-808
Finančni prihodki	-1.813.471	-330.270	-1.308.913	-406.225
Finančni odhodki	390.125	294.937	382.924	294.260
Pripoznan rezultat pridruženih družb po kapitalski metodi	0	0	-469.780	-305.687
Obračunani davek in odloženi davki	3.739.364	3.385.956	3.796.970	3.456.932
<b>Dobiček iz poslovanja pred spremembo čistih kratkoročnih sredstev in davki</b>	<b>25.270.694</b>	<b>26.918.836</b>	<b>25.900.105</b>	<b>27.596.398</b>
Sprememba drugih sredstev	-20.362	-166.720	-20.362	-166.720
Sprememba poslovnih terjatev	-7.858.693	-9.713.914	-6.961.912	-9.763.256
Sprememba zalog	-371.415	-97.360	-371.415	-97.360
Sprememba poslovnih obveznosti	3.689.337	16.684.704	3.391.880	16.489.792
Sprememba rezervacij	50.264	-122.506	50.264	-122.506
Sprememba nekratkoročno odloženih prihodkov	246.356	274.871	243.351	261.162
<b>Denar, ustvarjen pri poslovanju</b>	<b>21.006.181</b>	<b>33.777.911</b>	<b>22.231.911</b>	<b>34.197.510</b>
Izdatki za obresti	-408.185	-284.896	-400.984	-284.219
Izdatki za davek	-1.324.903	-1.266.574	-1.522.438	-1.307.565
<b>Čisti denarni tokovi iz poslovanja</b>	<b>19.273.093</b>	<b>32.226.441</b>	<b>20.308.489</b>	<b>32.605.726</b>
<b>DENARNI TOK PRI NALOŽBENJU</b>				
Prejete obresti	505.567	214.682	600.940	259.556
Prejemki od prodaje nepremičnin, naprav in opreme in neopredmetenih sredstev	24.585	-13.119	14.868	-12.997
Prejemki od prodaje naložbenih nepremičnin	0	31.824	0	31.824
Prejemki od prodaje, zmanjšanja finančnih naložb, danih posojil in depozitov	49.918.783	419	49.918.783	5.977
Izdatki za nakup nepremičnin, naprav in opreme, neopredmetenih sredstev	-	-13.929.963	-13.200.981	-14.024.571
Izdatki za nakup finančnih naložb in povečanje danih posojil in depozitov	59.648.300	-40.000.000	-59.648.300	-45.000.000
<b>Čisti denarni tokovi iz naložbenja</b>	<b>22.313.561</b>	<b>-53.696.157</b>	<b>-22.314.691</b>	<b>-58.740.211</b>
<b>DENARNI TOK PRI FINANCIRANJU</b>				
Prejemki pri prejetih nekratkoročnih posojilih	15.000.000	0	0	0
Izdatki za vračilo kratkoročnih posojil	-3.207.547	-2.084.023	-3.207.547	-2.084.023
Izdatki za plačilo sredstev v najemu	-99.707	-104.126	-86.846	-91.212
<b>Čisti denarni tokovi iz financiranja</b>	<b>11.692.746</b>	<b>-2.188.149</b>	<b>-3.294.393</b>	<b>-2.175.235</b>
<b>Čisto povečanje/zmanjšanje denarnih sredstev in njihovih ustreznikov</b>	<b>8.652.278</b>	<b>-23.657.865</b>	<b>-5.300.595</b>	<b>-28.309.720</b>
Začetno stanje denarnih sredstev in njihovih ustreznikov	53.282.798	69.095.661	81.628.977	94.749.216
<b>Končno stanje denarnih sredstev in njihovih ustreznikov</b>	<b>61.935.076</b>	<b>45.437.796</b>	<b>76.328.382</b>	<b>66.439.496</b>

### 5.1.5 Izkaz lastniškega kapitala družbe

(v evrih)	Rezerve, nastale zaradi vrednotenja po pošteni vrednosti							Skupaj kapital
	Osnovni kapital	Kapitalske rezerve	Zakonske rezerve	Druge rezerve iz dobička	Zadržani dobički	Finančne naložbe	Aktuarski dobički in izgube	
<b>Stanje na dan 31. decembra 2022</b>	<b>58.420.965</b>	<b>89.562.703</b>	<b>18.765.115</b>	<b>242.775.697</b>	<b>50.229.864</b>	<b>21.848.831</b>	<b>-1.377.395</b>	<b>480.225.780</b>
Vnos čistega poslovnega izida poročevalskega obdobja	0	0	0	0	15.672.754	0	0	15.672.754
Sprememba presežka iz prevrednotenja finančnih naložb, zmanjšana za davek	0	0	0	0	0	5.613.360	0	5.613.360
<b>Celotni vseobsegajoči donos obračunskega obdobja</b>	<b>0</b>	<b>0</b>	<b>0</b>	<b>0</b>	<b>15.672.754</b>	<b>5.613.360</b>	<b>0</b>	<b>21.286.114</b>
<b>Stanje na dan 31. marca 2023</b>	<b>58.420.965</b>	<b>89.562.703</b>	<b>18.765.115</b>	<b>242.775.697</b>	<b>65.902.618</b>	<b>27.462.191</b>	<b>-1.377.395</b>	<b>501.511.894</b>
<b>Stanje na dan 31. decembra 2023</b>	<b>58.420.965</b>	<b>89.562.703</b>	<b>18.765.115</b>	<b>270.000.708</b>	<b>43.878.553</b>	<b>26.324.877</b>	<b>-1.605.520</b>	<b>505.347.400</b>
Vnos čistega poslovnega izida poročevalskega obdobja	0	0	0	0	15.021.584	0	0	15.021.584
Sprememba presežka iz prevrednotenja finančnih naložb, zmanjšana za davek	0	0	0	0	0	6.262.187	0	6.262.187
<b>Celotni vseobsegajoči donos obračunskega obdobja</b>	<b>0</b>	<b>0</b>	<b>0</b>	<b>0</b>	<b>15.021.584</b>	<b>6.262.187</b>	<b>0</b>	<b>21.283.771</b>
<b>Stanje na dan 31. marca 2024</b>	<b>58.420.965</b>	<b>89.562.703</b>	<b>18.765.115</b>	<b>270.000.708</b>	<b>58.900.137</b>	<b>32.587.064</b>	<b>-1.605.520</b>	<b>526.631.172</b>

## 5.1.6 Izkaz lastniškega kapitala Skupine

(v evrih)	Rezerve, nastale zaradi vrednotenja po pošteni vrednosti							Skupaj kapital lastnikov obvladujočih deležev	Kapital neobvladujočih deležev	Skupaj kapital
	Osnovni kapital	Kapitalske rezerve	Zakonske rezerve	Druge rezerve iz dobička	Zadržani dobički	Finančne naložbe	Aktuarski dobički in izgube			
<b>Stanje na dan 31. decembra 2022</b>	<b>58.420.965</b>	<b>89.562.703</b>	<b>18.765.115</b>	<b>242.775.697</b>	<b>85.232.747</b>	<b>22.232.861</b>	<b>-1.562.443</b>	<b>515.427.644</b>	<b>304.525</b>	<b>515.732.169</b>
Vnos čistega poslovnega izida poročevalskega obdobja	0	0	0	0	16.506.800	0	0	16.506.800	15.283	16.522.083
Sprememba presežka iz prevrednotenja finančnih naložb, zmanjšana za davek	0	0	0	0	0	5.608.371	0	5.608.371	0	5.608.371
<b>Celotni vseobsegajoči donos obračunskega obdobja</b>	<b>0</b>	<b>0</b>	<b>0</b>	<b>0</b>	<b>16.506.800</b>	<b>5.608.371</b>	<b>0</b>	<b>22.115.171</b>	<b>15.283</b>	<b>22.130.454</b>
<b>Stanje na dan 31. marca 2023</b>	<b>58.420.965</b>	<b>89.562.703</b>	<b>18.765.115</b>	<b>242.775.697</b>	<b>101.739.547</b>	<b>27.841.232</b>	<b>-1.562.443</b>	<b>537.542.815</b>	<b>319.807</b>	<b>537.862.622</b>
<b>Stanje na dan 31. decembra 2023</b>	<b>58.420.965</b>	<b>89.562.703</b>	<b>18.765.115</b>	<b>270.000.708</b>	<b>81.464.730</b>	<b>26.324.876</b>	<b>-1.823.151</b>	<b>542.715.946</b>	<b>337.002</b>	<b>543.052.948</b>
Vnos čistega poslovnega izida poročevalskega obdobja	0	0	0	0	15.354.186	0	0	15.354.186	12.743	15.366.929
Sprememba presežka iz prevrednotenja finančnih naložb, zmanjšana za davek	0	0	0	0	0	6.262.187	0	6.262.187	0	6.262.187
<b>Celotni vseobsegajoči donos obračunskega obdobja</b>	<b>0</b>	<b>0</b>	<b>0</b>	<b>0</b>	<b>15.354.186</b>	<b>6.262.187</b>	<b>0</b>	<b>21.616.373</b>	<b>12.743</b>	<b>21.629.116</b>
<b>Stanje na dan 31. marca 2024</b>	<b>58.420.965</b>	<b>89.562.703</b>	<b>18.765.115</b>	<b>270.000.708</b>	<b>96.818.916</b>	<b>32.587.063</b>	<b>-1.823.151</b>	<b>564.332.319</b>	<b>349.745</b>	<b>564.682.065</b>

## 5.2 Pojasnila k računovodskim izkazom

Luka Koper, d. d., pristaniški in logistični sistem (v nadaljevanju: družba), s sedežem na Vojkovem nabrežju 38 v Kopru, v Sloveniji, je obvladujoča družba Skupine Luka Koper (v nadaljevanju: Skupine). V nadaljevanju so predstavljeni nerevidirani ločeni računovodski izkazi družbe Luka Koper, d. d., ter nerevidirani konsolidirani računovodski izkazi Skupine Luka Koper, za obdobje januar – marec 2024 oziroma na dan 31. marca 2024. Konsolidirani računovodski izkazi vključujejo izkaze obvladujoče družbe in izkaze odvisnih družb ter pripadajoče poslovne izide pridruženih družb.

Odvisne družbe, vključene v konsolidirane izkaze, so:

- Luka Koper INPO, d. o. o., 100 %
- Adria Terminali, d. o. o., 100 %
- TOC, d. o. o., 68,13 %

Pridružene družbe, vključene v konsolidirane izkaze:

- Adria Transport, d. o. o., 50 %
  - Adria Transport Croatia, d. o. o., v 100 % lastništvu Adrie Transport, d. o. o.
- Adria-Tow, d. o. o., 50 %
- Adriaфин, d. o. o., 50 %
- Avtoservis, d. o. o., 49 %

Družbe, ki niso vključene v konsolidirane izkaze, na dan 31. marca 2024:

- Logis-Nova, d. o. o., 100 % in
- Adria Investicije, d. o. o., v 100 % lasti družbe Adria Terminali, d. o. o.

Družbi Logis-Nova, d. o. o. in Adria Investicije, d. o. o., nista vključeni v konsolidirane izkaze, ker za pošteno predstavitev finančnega položaja Skupine nista pomembni. Družbi poslujeta v zelo omejenem obsegu, brez zaposlenih oseb. V svojih knjigah izkazujejo le nepremičnine. Če bi se poslovanje družb bistveno spremenilo, bi Skupina to upoštevala v svojih konsolidiranih izkazih.

### Izjava o skladnosti

Medletno poročilo o poslovanju je pripravljeno v skladu z Mednarodnim računovodskim standardom 34 – Medletno poročanje. Računovodski izkazi družbe ter konsolidirani računovodski izkazi so sestavljeni v skladu z Mednarodnimi standardi računovodskega poročanja (MSRP), ki jih je sprejel Svet za mednarodne računovodske standarde (IASB) in Evropska unija ter v skladu z Zakonom o gospodarskih družbah (ZGD).

### Podlage za sestavo računovodskih izkazov

Računovodski izkazi družbe in Skupine so pripravljani ob predpostavki, da bo družba/Skupina v prihodnje nadaljevala poslovanje, ker je družba v preteklosti poslovala z dobičkom in ima takojšen dostop do likvidnih sredstev. Poslovanje družbe/Skupine ni sezonske narave. Računovodski izkazi so sestavljeni v evrih brez centov. Izkazi posredujejo najširšemu krogu uporabnikov koristne informacije o uspešnosti poslovanja v obdobju januar – marec 2024, v primerjavi s primerljivimi podatki za predhodno leto ter o finančnem položaju družbe na dan 31. marec 2024 v primerjavi s stanjem konec leta 2023.

Računovodski izkazi družbe Luka Koper, d. d. ter konsolidirani računovodski izkazi Skupine Luka Koper, za poročevalsko obdobje januar – marec 2024 ter na dan 31. marec 2024 niso revidirani, medtem ko so za primerjalno obdobje na dan 31. decembra 2023 revidirani.

Pri izdelavi poročila so bile upoštewane enake računovodske podlage in usmeritve, kot na zadnji dan leta 2023.

### Uporaba ocen in presoje

Skladno z MSRP poslovodstvo pri pripravi računovodskih izkazov poda ocene, presoje in predpostavke, ki vplivajo na uporabo usmeritev in na izkazane vrednosti sredstev ter obveznosti, prihodkov in odhodkov. Ocene so oblikovane glede na izkušnje iz prejšnjih let in pričakovanja v obračunskem obdobju. Način oblikovanja ocen ter s tem povezane predpostavke in negotovosti so razkriti v pojasnilih k posameznim postavkam.

Ocene, presoje in predpostavke se redno pregledujejo. Dejanski rezultati lahko od teh ocen odstopajo, zato se ocene stalno preverjajo in se oblikujejo njihovi popravki. Spremembe računovodskih ocen se pripoznajo v obdobju, za katerega se ocene spremenijo, oziroma za vsa prihodnja obdobja, na katera spremembe vplivajo.

Glede vprašanja podnebnih sprememb je družba/Skupina mnenja, da podnebne spremembe ne predstavljajo pomembnih elementov pri ocenjevanju, presojanju ali vrednotenju računovodskih postavk. Ravno tako iz vidika zakonodaje ni bilo relevantnih sprememb, ki bi lahko vplivale na uporabo ocen in presoj družbe/Skupine.

Ocene in predpostavke so uporabljene predvsem pri naslednjih presojah, brez pomembnih sprememb:

- Najemi - Identifikacija najemnih pogodb, določitev trajanja najema ter diskontne stopnje
- Presoja oblikovanja rezervacij za tožbe
- Presoja ustreznosti življenjskih dob pomembnih osnovnih sredstev
- Presoja ustreznosti pripoznavanja prihodkov iz pogodb s kupci
- Presoja slabitve sredstev
- Prerazporejanje sredstev ali dela sredstev med naložbene nepremičnine
- Ocena poštene vrednosti sredstev
- Ocena možnosti uporabe terjatev za odložene davke.

## 5.3 Dodatna pojasnila izkaza poslovnega izida

### Čisti prihodki od prodaje

(v evrih)	Luka Koper, d. d.		Skupina Luka Koper	
	1-3 2024	1-3 2023	1-3 2024	1-3 2023
<b>Čisti prihodki od prodaje domačim kupcem na podlagi pogodb s kupci</b>	<b>28.109.991</b>	<b>24.598.343</b>	<b>28.716.140</b>	<b>25.413.636</b>
- storitev	28.107.155	24.594.533	28.713.304	25.409.826
- blaga in materiala	2.836	3.810	2.836	3.810
<b>Čisti prihodki od prodaje tujim kupcem na podlagi pogodb s kupci</b>	<b>48.648.650</b>	<b>52.365.303</b>	<b>48.773.247</b>	<b>52.654.098</b>
- storitev	48.648.650	52.365.303	48.773.247	52.654.098
<b>Čisti prihodki na podlagi pogodb s kupci</b>	<b>76.758.641</b>	<b>76.963.646</b>	<b>77.489.387</b>	<b>78.067.734</b>
<b>Čisti prihodki od pobranih pristaniških pristojbin</b>	<b>1.538.287</b>	<b>1.618.577</b>	<b>1.538.287</b>	<b>1.618.577</b>
<b>Čisti prihodki od prodaje iz naslova najemnin</b>	<b>356.271</b>	<b>515.790</b>	<b>356.031</b>	<b>383.142</b>
<b>Skupaj</b>	<b>78.653.199</b>	<b>79.098.013</b>	<b>79.383.705</b>	<b>80.069.453</b>

V celotni strukturi čistih prihodkov poročanega obdobja leta 2024, en kupec presega 10 odstotkov celotne prodaje, tako v družbi kakor v Skupini, medtem ko sta v primerljivem obdobju predhodnega leta 10 odstotkov celotne prodaje presegala dva kupca.

### Drugi prihodki

(v evrih)	Luka Koper, d. d.		Skupina Luka Koper	
	1-3 2024	1-3 2023	1-3 2024	1-3 2023
Odprava rezervacij	0	808	0	808
Subvencije, dotacije in podobni prihodki	0	0	503.611	488.228
Prihodki pri prodaji nepremičnin, naprav in opreme ter naložbenih nepremičnin	24.585	18.704	14.865	18.826
Izterjane slabljene terjatve in odpisane obveznosti	117.926	236.881	128.306	241.430
Prejete odškodnine in kazni	256.600	40.396	264.609	74.364
Subvencije in drugi prihodki, ki niso povezani s poslovnimi učinki	164.266	122.097	164.266	122.097
Ostali prihodki	1.502	1.638	1.662	6.168
<b>Skupaj</b>	<b>564.879</b>	<b>420.524</b>	<b>1.077.319</b>	<b>951.921</b>

Subvencije, dotacije in podobni prihodki izkazani v Skupini se nanašajo predvsem na prihodke iz naslova črpanja zadržanih prispevkov plač v višini namensko porabljenih sredstev v odvisni družbi Luka Koper INPO, d. o. o.

Prejete odškodnine in kazni se nanašajo na prejete odškodnine, predvsem zaradi škodnih dogodkov.

Subvencije in druge prihodke, ki niso povezani s poslovnimi učinki, družba/Skupina izkazuje prihodke iz naslova sofinanciranih EU projektov, ki so nastali bodisi za pokrivanje stroškov ali stroškov amortizacije.

## Stroški materiala

(v evrih)	Luka Koper, d. d.		Skupina Luka Koper	
	1-3 2024	1-3 2023	1-3 2024	1-3 2023
Stroški materiala	0	0	120	6
Stroški pomožnega materiala	557.473	543.858	584.200	571.711
Stroški nadomestnih delov	1.390.266	2.203.636	1.346.403	2.189.264
Stroški elektrike	1.095.830	1.369.461	1.103.132	1.394.234
Stroški goriva	1.376.840	1.654.261	1.411.453	1.696.945
Ostali stroški energije	9.880	41.506	10.709	41.712
Stroški pisarniškega materiala	38.505	34.118	42.051	37.513
Ostali materialni stroški	132.192	82.787	136.621	88.284
<b>Skupaj</b>	<b>4.600.986</b>	<b>5.929.627</b>	<b>4.634.689</b>	<b>6.019.669</b>

Stroški materiala so nižji v primerjavi s predhodnim obdobjem, tako v družbi, kot v Skupini. Nižji so predvsem stroški nadomestnih delov, in sicer v družbi v višini 813.370 evrov, medtem ko v Skupini za 842.861 evrov. Nižji so tudi stroški elektrike in goriva predvsem zaradi nižje porabe električne energije in nižjih cen pogonskega goriva.

## Stroški storitev

(v evrih)	Luka Koper, d. d.		Skupina Luka Koper	
	1-3 2024	1-3 2023	1-3 2024	1-3 2023
Stroški pristaniških storitev	9.851.408	9.575.944	8.607.428	8.867.089
Stroški transportnih storitev	140.595	139.301	46.835	48.416
Stroški storitev vzdrževanja	2.498.541	2.132.340	2.397.025	2.064.518
Stroški najemnin	79.111	61.266	75.775	59.559
Povračila stroškov zaposlencem v zvezi z delom	121.989	71.400	127.754	80.330
Stroški plačilnega prometa, bančnih storitev in zavarovanj	442.655	404.191	471.759	426.821
Stroški intelektualnih in osebnih storitev	383.654	308.821	399.921	321.224
Stroški sejmov, reklam in reprezentance	264.859	303.983	266.465	305.739
Stroški storitev fizičnih oseb, ki ne opravljajo dejavnosti	109.529	129.650	119.684	136.133
Stroški komunalnih storitev	435.385	404.442	396.473	266.962
Stroški informacijske podpore	1.345.397	1.222.123	1.410.596	1.289.401
Stroški koncesije	2.716.525	2.720.879	2.716.525	2.720.879
Taksa na pretovor	1.329.872	1.370.741	1.329.872	1.370.741
Stroški drugih storitev	818.439	1.076.449	570.680	695.771
<b>Skupaj</b>	<b>20.537.959</b>	<b>19.921.530</b>	<b>18.936.792</b>	<b>18.653.583</b>

Med stroški pristaniških storitev družba/Skupina izkazuje predvsem stroške zaposlenih prek agencijskih družb ter stroške storitev zunanjih pogodbenih partnerjev.

Stroški storitev vzdrževanja so se nekoliko povečali predvsem zaradi večje potrebe po vzdrževanju.

Stroški storitev fizičnih oseb, ki ne opravljajo dejavnosti so sestavljeni predvsem iz stroškov študentskega dela, stroškov sejnin ter stroškov pogodb o začasnem delu.

Stroški drugih storitev vključujejo predvsem storitve fumigacije kontejnerjev, ki so zaračunane končnim naročnikom, stroški pobiranja cestnine za vstop na območje pristanišča ter storitve varovanja.

## Stroški dela

(v evrih)	Luka Koper, d. d.		Skupina Luka Koper	
	1-3 2024	1-3 2023	1-3 2024	1-3 2023
Plače zaposlenecv	16.623.320	15.782.315	17.978.864	17.018.700
Nadomestila plač zaposlenecv	2.760.026	2.082.448	2.965.903	2.253.915
Stroški dodatnega pokojninskega zavarovanja	757.424	695.929	827.480	760.534
Delodajalčevi prispevki od prejemkov zaposlenecv	3.241.032	2.987.134	3.494.932	3.216.465
Regres za letni dopust, povračila in drugi stroški	2.740.242	2.476.671	3.011.220	2.730.883
<b>Skupaj</b>	<b>26.122.044</b>	<b>24.024.497</b>	<b>28.278.399</b>	<b>25.980.497</b>

Povečanje stroškov dela v primerjavi z lanskim obdobjem izhaja predvsem iz naslova novih zaposlitev, in sicer je v družbi povečanje za 145 zaposlenecv in v Skupini za 149 zaposlenecv.

## Amortizacija

(v evrih)	Luka Koper, d. d.		Skupina Luka Koper	
	1-3 2024	1-3 2023	1-3 2024	1-3 2023
Amortizacija zgradb	3.834.309	3.792.023	3.918.396	3.896.057
Amortizacija naprav in opreme	3.875.755	3.742.762	3.995.572	3.869.514
Amortizacija drobnega inventarja	3.730	3.948	3.805	4.024
Amortizacija naložbenih nepremičnin	71.206	147.236	67.532	66.819
Amortizacija neopredmetenih sredstev	39.549	76.409	41.702	78.160
Amortizacija vlaganj v tuja sredstva	2.901	2.877	4.395	4.375
Amortizacija sredstev pravic do uporabe	97.974	102.379	85.473	89.627
<b>Skupaj</b>	<b>7.925.424</b>	<b>7.867.634</b>	<b>8.116.875</b>	<b>8.008.576</b>

Porast stroška amortizacije je posledica prenosa sredstev v uporabo.

## Drugi odhodki

(v evrih)	Luka Koper, d. d.		Skupina Luka Koper	
	1-3 2024	1-3 2023	1-3 2024	1-3 2023
Odhodki pri slabitvah, odpisih in izgubah pri prodaji nepremičnin, naprav in opreme ter naložbenih nepremičnin	20.784	131.703	24.457	131.720
Odhodki pri oblikovanju popravka vrednosti terjatev	129.395	152.515	133.814	155.803
Dajatve, ki niso odvisne od stroškov dela in drugih vrst stroškov	1.782.291	1.909.968	1.806.468	1.948.738
Donacije	380.470	230.000	382.370	230.000
Izdatki za varstvo okolja	87.655	74.070	81.097	69.473
Nagrade dijakom in študentom z dajatvami	7.824	4.913	7.824	4.913
Štipendije dijakom in študentom	8.059	6.317	8.059	6.317
Drugi stroški in odhodki	296.171	258.957	300.636	267.293
<b>Skupaj</b>	<b>2.712.649</b>	<b>2.768.443</b>	<b>2.744.725</b>	<b>2.814.257</b>

Dajatve, ki niso odvisne od stroškov dela in drugih vrst stroškov, se nanašajo predvsem na nadomestilo za uporabo stavbnega zemljišča.

Družba/Skupina med donacijami za prve tri mesece leta 2024 izkazuje tudi donacijo Mestni občini Koper za izvajanje omilitvenih ukrepov z namenom zmanjšanja vplivov emisij iz pristaniške dejavnosti na okolje. Družba je v ta namen občini nakazala 320.000 evrov, občina pa bo ta sredstva razdelila upravičencem z izvedbo javnega razpisa za dodelitev nepovratnih sredstev.



Drugi stroški in odhodki predstavljajo predvsem odškodnine iz naslova poškodb sredstev, ki so v lasti tretjih oseb. Poškodbe so nastale med pretovarjanjem blaga v pristanišču.

## Finančni prihodki in odhodki

(v evrih)	Luka Koper, d. d.		Skupina Luka Koper	
	1-3 2024	1-3 2023	1-3 2024	1-3 2023
<b>Finančni prihodki iz deležev</b>	<b>993.736</b>	<b>146.669</b>	<b>393.736</b>	<b>146.669</b>
Finančni prihodki iz deležev v pridruženih družbah	600.000	0	0	0
Finančni prihodki iz deležev v drugih družbah	30.000	0	30.000	0
Finančni prihodki iz drugih naložb	363.736	146.669	363.736	146.669
<b>Finančni prihodki od obresti</b>	<b>679.461</b>	<b>158.159</b>	<b>776.856</b>	<b>233.871</b>
Finančni prihodki od obresti drugih	679.461	158.159	776.856	233.871
<b>Finančni prihodki iz poslovnih terjatev</b>	<b>140.274</b>	<b>25.442</b>	<b>138.321</b>	<b>25.685</b>
Finančni prihodki iz poslovnih terjatev do drugih	126.290	25.442	126.401	25.685
Neto tečajne razlike	13.984	0	11.920	0
<b>Skupaj finančni prihodki</b>	<b>1.813.471</b>	<b>330.270</b>	<b>1.308.913</b>	<b>406.225</b>
<b>Finančni odhodki iz finančnih naložb</b>	<b>0</b>	<b>-10.877</b>	<b>0</b>	<b>-10.877</b>
<b>Finančni odhodki za obresti</b>	<b>-387.818</b>	<b>-230.895</b>	<b>-382.681</b>	<b>-230.733</b>
Finančni odhodki za obresti družb v Skupini	-4.777	0	0	0
Finančni odhodki za obresti do bank	-381.308	-229.148	-381.308	-229.148
Finančni odhodki iz obv. iz najema do drugih	-1.235	-1.540	-1.373	-1.585
Finančni odhodki iz obv. iz najema do družb v Skupini	-498	-207	0	0
<b>Finančni odhodki iz poslovnih obveznosti</b>	<b>-2.307</b>	<b>-53.165</b>	<b>-243</b>	<b>-52.650</b>
Finančni odhodki iz obveznosti do dobaviteljev	-5	0	-5	0
Finančni odhodki iz drugih poslovnih obveznosti	-238	-392	-238	-407
Neto tečajne razlike	-2.064	-52.773	0	-52.243
<b>Skupaj finančni odhodki</b>	<b>-390.125</b>	<b>-294.937</b>	<b>-382.924</b>	<b>-294.260</b>
<b>Neto finančni izid</b>	<b>1.423.346</b>	<b>35.333</b>	<b>925.989</b>	<b>111.965</b>

Finančni prihodki iz deležev v pridruženih družbah obvladujoče družbe v prvih treh mesecih leta 2024 predstavljajo dobiček družbe Adria-Tow, d. o. o.

Finančni prihodki iz deležev v drugih družbah, ki jih izkazuje družba/Skupina, se nanašajo predvsem na prejete dividende iz naslova naložb v vrednostne papirje in izplačila pripadajočega dela dobička.

Finančni prihodki iz drugih naložb se nanašajo na pripoznano višjo vrednost naložb, vrednotenih po pošteni vrednosti prek izkaza poslovnega izida.

Družba/Skupina na finančnih trgih ustvarja finančne prihodke tudi z obrestmi od sredstev plasiranih v kratkoročne bančne depozite in zakladne menice.

## Poslovni izid

### Družba Luka Koper, d. d.

V obdobju januar – marec 2024 je družba ustvarila poslovni izid iz poslovanja v višini 17.337.602 evrov, v enakem obdobju predhodnega leta pa 19.023.377 evrov. Izid iz financiranja je bil pozitiven in je znašal 1.423.346 evrov, v enakem obdobju lanskega leta je prav tako bil pozitiven, ko je znašal 35.333 evrov. Poslovni izid pred obdavčitvijo je znašal 18.760.948 evrov, v enakem obdobju lani pa 19.058.710 evrov. Vračunan je bil tudi davek od dobička v višini 3.742.258 evrov, v enakem obdobju lanskega leta 3.369.926 evrov, ter odloženi davki. Družba je tako v prvih treh mesecih leta 2024 ustvarila čisti poslovni izid v višini 15.021.584 evrov, medtem, ko je čisti poslovni izid v primerjalnem obdobju predhodnega leta znašal 15.672.754 evrov.

## Skupina Luka Koper

V obdobju januar – marec 2024 je Skupina ustvarila poslovni izid iz poslovanja v višini 17.768.130 evrov, v enakem obdobju predhodnega leta pa 19.561.363 evrov. Izid iz financiranja je bil pozitiven in je znašal 925.989 evrov, v enakem obdobju lanskega leta je prav tako bil pozitiven, ko je znašal 111.965 evrov. Pripisan rezultat pridruženih družb je znašal 469.780 evrov, v enakem obdobju predhodnega leta pa 305.687 evrov. Poslovni izid pred obdavčitvijo je znašal 19.163.899 evrov, v enakem obdobju lani pa 19.979.015 evrov. Vračunan je bil tudi davek od dobička v višini 3.798.553 evrov, v enakem obdobju lanskega leta 3.440.902 evrov, ter odloženi davki. Čisti poslovni izid Skupine je tako v prvih treh mesecih leta 2024 znašal 15.366.929 evrov, enako obdobje predhodnega leta 16.522.083 evrov. Obvladujočemu lastniku je pripadlo 15.354.186 evrov (enako obdobje predhodnega leta 16.506.800 evrov), neobvladujočim lastnikom pa 12.743 evrov (enako obdobje predhodnega leta 15.283 evrov). Neobvladujoči delež pripada solastniku družbe TOC, d. o. o.

### Čisti dobiček na delnico

(v evrih)	Luka Koper, d. d.		Skupina Luka Koper	
	31. 3. 2024	31. 3. 2023	31. 3. 2024	31. 3. 2023
Čisti poslovni izid obračunskega obdobja	15.021.584	15.672.754	15.354.186	16.506.800
Število vseh delnic	14.000.000	14.000.000	14.000.000	14.000.000
<b>Osnovni in prilagojeni čisti dobiček na delnico</b>	<b>1,07</b>	<b>1,12</b>	<b>1,10</b>	<b>1,18</b>

## 5.4 Dodatna pojasnila izkaza finančnega položaja

### Nepremičnine, naprave in oprema

(v evrih)	Luka Koper, d. d.		Skupina Luka Koper	
	31. 3. 2024	31. 12. 2023	31. 3. 2024	31. 12. 2023
Zemljišča	17.513.373	17.513.373	22.314.194	22.314.194
Zgradbe	289.916.219	293.595.520	296.218.754	299.987.009
Naprave in oprema	106.978.271	107.650.039	108.774.022	109.538.146
Nepremičnine, naprave in oprema, ki se pridobivajo	40.481.314	33.055.949	40.487.914	33.062.149
Pravice do uporabe sredstev	721.174	938.303	618.283	822.911
<b>Skupaj</b>	<b>455.610.351</b>	<b>452.753.184</b>	<b>468.413.167</b>	<b>465.724.409</b>

V obdobju od januarja do marca 2024 je družba skupaj investirala v nepremičnine, naprave in opremo v višini 10.993.400 evrov, medtem ko Skupina v višini 11.021.639 evrov.

Največje naložbe so bile:

- nadaljeval se je premik skladiščnih blokov na kontejnerskem terminalu,
- nadaljevala se je gradnja 12. veza na Pomolu II,
- nadaljevala se je postavitve sončnih elektrarn na strehah skladišč 50 in 51,
- nabavljen je bil simulator za praktično usposabljanje zaposlenih,
- nabavljene so bile bočne košare za varno delo zaposlenih za potrebe kontejnerskega terminala.

Družba je na dan 31. marca 2024 izkazovala zaveze za nakup nepremičnin, naprav in opreme v višini 68.680.048 evrov (na dan 31. decembra 2023 75.756.496 evrov), Skupina pa 68.774.048 evrov, medtem ko na zadnji dan predhodnega leta 75.756.496 evrov.

V opazovanem obdobju je družba/Skupina pripoznala 19.998 evrov iz naslova usredstevovanja stroškov izposojanja. Ponderirana obrestna mera je znašala 1,54 %.

V namene izpolnjevanja vizije trajnostni in blažitev podnebnih sprememb, je družba/Skupina v opazovanem obdobju skupaj investirala 4.573.537 evrov, in sicer predvsem v izgradnjo sončnih elektrarn, sledi zamenjava in nadgradnja polnilnih mest ter simulator za usposabljanje za varno delo na dvigalih.

### Preglednica gibanja vrednosti nepremičnin, naprav in opreme družbe za obdobje januar – marec 2024

(v evrih)	Zemljišča	Zgradbe	Naprave in oprema	Sredstva v pridobivanju	Skupaj
<b>Nabavna vrednost</b>					
<b>31. decembra 2023</b>	<b>17.513.373</b>	<b>592.124.867</b>	<b>364.407.933</b>	<b>33.055.950</b>	<b>1.007.102.123</b>
Pridobitve	0	0		10.993.400	10.993.400
Prenos iz investicij v teku	0	527.382	2.828.767	-3.356.149	0
Odtujitve	0	0	-775.310	0	-775.310
Odpisi	0	-155.501	-147.691	0	-303.192
Prenos med neopredmetena sredstva	0	0	0	-211.886	-211.886
Prenos iz neopredmetenih sredstev	0	-6.624	36.885	0	30.261
Prerazvrstitve znotraj nepremičnin, naprav in opreme	0	-430.000	430.000	0	0
<b>31. marca 2024</b>	<b>17.513.373</b>	<b>592.060.125</b>	<b>366.780.584</b>	<b>40.481.315</b>	<b>1.016.835.397</b>
<b>Popravek vrednosti</b>					
<b>31. decembra 2023</b>	<b>0</b>	<b>298.529.347</b>	<b>256.757.895</b>	<b>0</b>	<b>555.287.242</b>
Amortizacija v letu	0	3.837.210	3.879.485	0	7.716.695
Odtujitve	0	0	-775.310	0	-775.310
Odpisi	0	-143.780	-138.628	0	-282.408
Prerazvrstitve znotraj nepremičnin, naprav in opreme	0	-78.872	78.872	0	0
<b>31. marca 2024</b>	<b>0</b>	<b>302.143.906</b>	<b>259.802.314</b>	<b>0</b>	<b>561.946.220</b>
<b>Neodpisana vrednost</b>					
<b>31. decembra 2023</b>	<b>17.513.373</b>	<b>293.595.520</b>	<b>107.650.038</b>	<b>33.055.950</b>	<b>451.814.881</b>
<b>31. marca 2024</b>	<b>17.513.373</b>	<b>289.916.219</b>	<b>106.978.271</b>	<b>40.481.315</b>	<b>454.889.177</b>

### Preglednica gibanja vrednosti nepremičnin, naprav in opreme družbe za obdobje januar – december 2023

(v evrih)	Zemljišča	Zgradbe	Naprave in oprema	Sredstva v pridobivanju	Skupaj
<b>Nabavna vrednost</b>					
<b>31. decembra 2022</b>	<b>20.138.595</b>	<b>574.194.757</b>	<b>354.039.484</b>	<b>30.151.427</b>	<b>978.524.263</b>
Pridobitve	0	0	0	41.067.873	41.067.873
Prenos iz investicij v teku	137.736	21.203.092	16.727.196	-38.068.024	0
Odtujitve	-542.000	-526.496	-3.186.060	-12.000	-4.266.556
Odpisi	0	-1.036.796	-3.010.412	0	-4.047.208
Prenos med neopredmetena sredstva	0	0	-11.018	-28.529	-39.547
Prenos iz neopredmetenih sredstev	0	0	109.150	0	109.150
Prenos med naložbene nepremičnine	0	0	0	-54.799	-54.799
Prerazvrstitve znotraj nepremičnin, naprav in opreme	-569.459	-655.966	-14.091	0	-1.239.516
Naknadna vplačila v odvisno družbo	-1.651.498	-1.053.724	-246.316	0	-2.951.537
<b>31. decembra 2023</b>	<b>17.513.373</b>	<b>592.124.867</b>	<b>364.407.933</b>	<b>33.055.950</b>	<b>1.007.102.123</b>
<b>Popravek vrednosti</b>					
<b>31. decembra 2022</b>	<b>0</b>	<b>285.931.666</b>	<b>247.611.945</b>	<b>0</b>	<b>533.543.611</b>
Amortizacija v letu	0	15.463.166	15.527.083	0	30.990.249
Odtujitve	0	-183.699	-3.133.045	0	-3.316.744
Odpisi	0	-950.614	-3.010.412	0	-3.961.026
Prenos iz neopredmetena dolgoročna sredstva	0	0	19.000	0	19.000
Prerazvrstitve znotraj nepremičnin, naprav in opreme	0	-1.225.997	-13.520	0	-1.239.516
Naknadna vplačila v odvisno družbo	0	-505.175	-243.157	0	-748.332
<b>31. decembra 2023</b>	<b>0</b>	<b>298.529.347</b>	<b>256.757.895</b>	<b>0</b>	<b>555.287.242</b>
<b>Neodpisana vrednost</b>					
<b>31. decembra 2022</b>	<b>20.138.595</b>	<b>288.263.091</b>	<b>106.427.539</b>	<b>30.151.427</b>	<b>444.980.652</b>
<b>31. decembra 2023</b>	<b>17.513.373</b>	<b>293.595.520</b>	<b>107.650.038</b>	<b>33.055.950</b>	<b>451.814.881</b>

### Preglednica gibanja vrednosti nepremičnin, naprav in opreme Skupine za obdobje januar – marec 2024

(v evrih)	Zemljišča	Zgradbe	Naprave in oprema	Sredstva v pridobivanju	Skupaj
<b>Nabavna vrednost</b>					
<b>31. decembra 2023</b>	<b>22.314.192</b>	<b>601.077.718</b>	<b>375.879.232</b>	<b>33.062.151</b>	<b>1.032.333.292</b>
Pridobitve	0	0	16.004	11.005.635	11.021.639
Prenos iz investicij v teku	0	527.382	2.840.601	-3.367.983	0
Odtujitve	0	-116.039	-870.600	0	-986.638
Odpisi	0	-155.501	-148.016	0	-303.517
Prenos med neopredmetena sredstva	0	0	0	-211.886	-211.886
Prenos iz neopredmetenih sredstev	0	-6.624	36.885	0	30.261
Prerazvrstitve znotraj nepremičnin, naprav in opreme	0	-430.000	430.000	0	0
<b>31. marca 2024</b>	<b>22.314.192</b>	<b>600.896.936</b>	<b>378.184.107</b>	<b>40.487.916</b>	<b>1.041.883.151</b>
<b>Popravek vrednosti</b>					
<b>31. decembra 2023</b>	<b>0</b>	<b>301.090.708</b>	<b>266.341.086</b>	<b>0</b>	<b>567.431.794</b>
Amortizacija v letu	0	3.922.791	3.999.377	0	7.922.168
Odtujitve	0	-112.667	-870.600	0	-983.266
Odpisi	0	-143.780	-138.650	0	-282.429
Prerazvrstitve znotraj nepremičnin naprav in opreme	0	-78.872	78.872	0	0
<b>31. marca 2024</b>	<b>0</b>	<b>304.678.181</b>	<b>269.410.085</b>	<b>0</b>	<b>574.088.266</b>
<b>Neodpisana vrednost</b>					
<b>31. decembra 2023</b>	<b>22.314.192</b>	<b>299.987.010</b>	<b>109.538.146</b>	<b>33.062.151</b>	<b>464.901.498</b>
<b>31. marca 2024</b>	<b>22.314.192</b>	<b>296.218.755</b>	<b>108.774.022</b>	<b>40.487.916</b>	<b>467.794.884</b>

## Preglednica gibanja vrednosti nepremičnin, naprav in opreme Skupine za obdobje januar – december 2023

(v evrih)	Zemljišča	Zgradbe	Naprave in oprema	Sredstva v pridobivanju	Skupaj
<b>Nabavna vrednost</b>					
<b>31. decembra 2022</b>	<b>23.287.916</b>	<b>587.710.773</b>	<b>365.340.554</b>	<b>30.168.278</b>	<b>1.006.507.521</b>
Pridobitve	0	0	211.199	41.140.706	41.351.905
Prenos iz investicij v teku	137.736	21.203.092	16.798.828	-38.139.656	0
Odtujitve	-542.000	-991.171	-3.269.283	-12.000	-4.814.454
Odpisi	0	-1.036.796	-3.022.912	0	-4.059.708
Prenos med neopredmetena sredstva	0	0	-11.018	-40.379	-51.397
Prenos iz neopredmetenih sredstev	0	0	109.150	0	109.150
Prenos med naložbene nepremičnine	0	0	0	-54.799	-54.799
Prerazvrstitve znotraj nepremičnin, naprav in opreme	-569.459	-686.051	-34.131	0	-1.289.641
Naknadna vplačila v odvisno družbo - povečanja	4.800.821	4.930.750	3.159	0	9.734.730
Naknadna vplačila v odvisno družbo - zmanjšanja	-4.800.821	-10.052.879	-246.316	0	-15.100.015
<b>31. decembra 2023</b>	<b>22.314.192</b>	<b>601.077.718</b>	<b>375.879.232</b>	<b>33.062.151</b>	<b>1.032.333.292</b>
<b>Popravek vrednosti</b>					
<b>31. decembra 2022</b>	<b>0</b>	<b>293.052.440</b>	<b>256.810.467</b>	<b>0</b>	<b>549.862.907</b>
Amortizacija v letu	0	15.877.389	16.027.498	0	31.904.888
Odtujitve	0	-183.699	-3.216.251	0	-3.399.950
Odpisi	0	-1.289.497	-3.022.912	0	-4.312.408
Prenos iz neopredmetenih sredstev	0	0	19.000	0	19.000
Prerazvrstitve znotraj nepremičnin naprav in opreme	0	-1.243.797	-33.560	0	-1.277.357
Naknadna vplačila v odvisno družbo - zmanjšanja	0	-5.122.128	-243.157	0	-5.365.285
<b>31. decembra 2023</b>	<b>0</b>	<b>301.090.708</b>	<b>266.341.086</b>	<b>0</b>	<b>567.431.794</b>
<b>Neodpisana vrednost</b>					
<b>31. decembra 2022</b>	<b>23.287.916</b>	<b>294.658.333</b>	<b>108.530.087</b>	<b>30.168.278</b>	<b>456.644.614</b>
<b>31. decembra 2023</b>	<b>22.314.192</b>	<b>299.987.010</b>	<b>109.538.146</b>	<b>33.062.151</b>	<b>464.901.498</b>

## Naložbene nepremičnine

	31. 3. 2024	31. 12. 2023	31. 3. 2024	31. 12. 2023
Naložbene nepremičnine – zemljišča	11.256.486	11.256.486	11.256.486	11.256.486
Naložbene nepremičnine – zgradbe	4.058.451	4.129.657	3.764.064	3.831.596
<b>Skupaj</b>	<b>15.314.937</b>	<b>15.386.143</b>	<b>15.020.550</b>	<b>15.088.082</b>

Med naložbenimi nepremičninami so zemljišča in objekti, dani v poslovni najem, ter nepremičnine, ki trenutno niso v uporabi. Vrednotene so po modelu nabavne vrednosti.

## Delnice in deleži v družbah v Skupini

Naložbe obvladujoče družbe v odvisne družbe so na dan 31. marca 2024 znašale 13.786.988 evrov. V primerjavi s stanjem na dan 31. decembra 2023 se njihova vrednost ni spremenila.

Naložbe v odvisne družbe niso predmet zastave.

Deleži v odvisnih družbah so v izkazih Skupine izločeni v postopku konsolidacije.

## Delnice in deleži v pridruženih družbah

## Družba Luka Koper, d. d.

Vrednost deležev v pridruženih družbah je na dan 31. marca 2024 znašala 6.737.709 evrov. V primerjavi s stanjem na zadnji dan leta 2023 se njihova vrednost ni spremenila.

## Skupina Luka Koper

(v evrih)	1-3 2024	2023
<b>Stanje 1. januarja</b>	<b>16.898.490</b>	<b>16.361.004</b>
<b>Pripisani dobički</b>	<b>469.780</b>	<b>1.780.357</b>
- Adria Transport, d. o. o.	122.248	390.301
- Adria Transport Croatia, d. o. o.	-20.032	-40.664
- Adria-Tow, d. o. o.	140.641	860.256
- Adriaфин, d. o. o.	109.983	103.943
- Avtoservis, d. o. o.	116.938	466.521
<b>Zmanjšanja</b>	<b>0</b>	<b>-9.889</b>
Deleži drugega vseobsegajočega donosa pridruženih podjetij in skupnih podvigov, ki se računovodsko obravnava po kapitalski metodi	0	-9.889
<b>Izplačilo dobička</b>	<b>-600.000</b>	<b>-1.232.982</b>
- Adria Transport, d. o. o.	0	-160.246
- Adria-Tow, d. o. o.	-600.000	-541.000
- Adriaфин, d. o. o.	0	-44.245
- Avtoservis, d. o. o.	0	-487.490
<b>Stanje konec obdobja</b>	<b>16.768.270</b>	<b>16.898.490</b>

## Druge nekratkoročne finančne naložbe

(v evrih)	Luka Koper, d. d.		Skupina Luka Koper	
	31. 3. 2024	31. 12. 2023	31. 3. 2024	31. 12. 2023
Druge naložbe, izmerjene po pošteni vrednosti prek izkaza poslovnega izida	10.090.285	9.726.548	12.576.060	12.212.323
Druge naložbe, izmerjene po pošteni vrednosti prek kapitala	55.765.145	47.736.700	55.765.145	47.736.700
<b>Skupaj</b>	<b>65.855.430</b>	<b>57.463.248</b>	<b>68.341.205</b>	<b>59.949.023</b>

Druge nekratkoročne finančne naložbe sestavljajo naložbe v vrednostne papirje in deleže.

Druge naložbe, izmerjene po pošteni vrednosti prek izkaza poslovnega izida, predstavljajo naložbe v druge družbe, pri katerih je družba/Skupina v kapitalu udeležena manj kot 20-odstotno, naložbe v vzajemne sklade ter dve družbi, ki sta v 100-odstotni lasti obvladujoče družbe oz. odvisne družbe in se zaradi nepomembnosti v Skupini ne konsolidirata.

Vrednost drugih naložb, izmerjenih po pošteni vrednosti prek kapitala je 31. marca 2024 višja kot ob koncu leta 2023, kar je posledica zvišanja borznih tečajev vrednostnih papirjev v portfelju družbe/Skupine.

## Odložene terjatve in obveznosti za davek

(v evrih)	Luka Koper, d. d.			
	Terjatve		Obveznosti	
	31. 3. 2024	31. 12. 2023	31. 3. 2024	31. 12. 2023
<b>Odložene terjatve in obveznosti za davek iz naslova:</b>				
- slabitev naložb v odvisne družbe	301.528	301.528	0	0
- slabitev drugih naložb in odbitne začasne razlike iz naslova vrednostnih papirjev	3.326.454	3.326.454	9.191.222	7.424.965
- popravka vrednosti terjatev do kupcev	173.061	170.167	0	0
- rezervacij za odpravnine	412.324	412.324	0	0
- rezervacij za jubilejne nagrade	67.196	67.196	0	0
- rezervacij za tožbe	12.921	12.921	0	0
- nekratkoročne pasivne časovne razmejitev za GJS	525.665	525.665	0	0
<b>Skupaj</b>	<b>4.819.149</b>	<b>4.816.255</b>	<b>9.191.222</b>	<b>7.424.965</b>
Pobotanje z odloženimi obveznostmi za davek iz naslova slabitev drugih naložb in odbitne začasne razlike iz naslova vrednostnih papirjev	-4.819.149	-4.816.255	-4.819.149	-4.816.255
<b>Skupaj</b>	<b>0</b>	<b>0</b>	<b>4.372.073</b>	<b>2.608.710</b>

(v evrih)	Skupina Luka Koper			
	Terjatve		Obveznosti	
	31. 3. 2024	31. 12. 2023	31. 3. 2024	31. 12. 2023
<b>Odložene terjatve in obveznosti za davek iz naslova:</b>				
- slabitev naložb v odvisne družbe	301.528	301.528	0	0
- slabitev drugih naložb in odbitne začasne razlike iz naslova vrednostnih papirjev	3.326.454	3.326.454	9.191.222	7.424.965
- popravka vrednosti terjatev do kupcev	176.266	174.683	0	0
- rezervacij za odpravnine	451.917	451.917	0	0
- rezervacij za jubilejne nagrade	71.190	71.190	0	0
- rezervacij za tožbe	12.921	12.921	0	0
- nekratkoročne pasivne časovne razmejitev za GJS	525.665	525.665	0	0
<b>Skupaj</b>	<b>4.865.941</b>	<b>4.864.358</b>	<b>9.191.222</b>	<b>7.424.965</b>
Pobotanje z odloženimi obveznostmi za davek iz naslova slabitev drugih naložb in odbitne začasne razlike iz naslova vrednostnih papirjev	-4.865.941	-4.864.358	-4.865.941	-4.864.358
<b>Skupaj</b>	<b>0</b>	<b>0</b>	<b>4.325.281</b>	<b>2.560.607</b>

## Kratkoročne finančne naložbe

(v evrih)	Luka Koper, d. d.		Skupina Luka Koper	
	31. 3. 2024	31. 12. 2023	31. 3. 2024	31. 12. 2023
	Dana posojila in depoziti	30.000.000	30.000.000	30.000.000
Zakladne menice	49.460.288	39.474.594	49.460.288	39.474.594
<b>Skupaj</b>	<b>79.460.288</b>	<b>69.474.594</b>	<b>79.460.288</b>	<b>69.474.594</b>

Družba/Skupina je tudi v poročanem obdobju del presežnih denarnih sredstev plasirala med kratkoročne bančne depozite in zakladne menice, s ciljem doseganja višjih finančnih prihodkov.

#### Preglednica gibanj kratkoročnih finančnih naložb družbe/Skupine v obdobju januar – marec 2024

(v evrih)	Finančne naložbe po odplačni vrednosti	Posojila/ depoziti	Skupaj
<b>Stanje 31. decembra 2022</b>	<b>0</b>	<b>1.717</b>	<b>1.717</b>
<b>Povečanja</b>			
Nove naložbe	68.704.100	115.000.000	183.704.100
Pripis obresti	770.494	0	770.494
<b>Zmanjšanja</b>			
Prejeta odplačila/unovčitev naložbe	-30.000.000	-85.001.717	-115.001.717
<b>Stanje 31. decembra 2023</b>	<b>39.474.594</b>	<b>30.000.000</b>	<b>69.474.594</b>
<b>Povečanja</b>			
Nove naložbe	29.648.300	30.000.000	59.648.300
Pripis obresti	337.394	0	337.394
<b>Zmanjšanja</b>			
Prejeta odplačila/unovčitev naložbe	-20.000.000	-30.000.000	-50.000.000
<b>Stanje 31. marca 2024</b>	<b>49.460.288</b>	<b>30.000.000</b>	<b>79.460.288</b>

#### Poslovne in druge terjatve

(v evrih)	Luka Koper, d. d.		Skupina Luka Koper	
	31. 3. 2024	31. 12. 2023	31. 3. 2024	31. 12. 2023
Kratkoročne poslovne terjatve do:				
domaćih kupcev	26.785.069	23.990.403	27.512.738	24.976.227
tujih kupcev	28.378.352	25.376.870	28.531.513	25.492.610
Kratkoročne poslovne terjatve do družb v Skupini	1.341.165	520.140	0	0
Kratkoročne poslovne terjatve do pridruženih družb	370.040	328.794	370.040	328.794
<b>Kratkoročne poslovne terjatve do kupcev</b>	<b>56.874.626</b>	<b>50.216.207</b>	<b>56.414.291</b>	<b>50.797.631</b>
Kratkoročne terjatve iz naslova dividend	600.000	554.151	600.000	554.151
Dani kratkoročni predujmi in varščine	73.018	77.328	76.120	79.800
Kratkoročne terjatve, povezane s finančnimi prihodki	167.955	79.964	204.767	116.707
Terjatve do države	2.479.907	3.491.566	2.744.582	3.668.360
Druge kratkoročne terjatve	1.375.326	1.040.004	1.582.005	1.205.365
<b>Poslovne terjatve</b>	<b>61.570.832</b>	<b>55.459.220</b>	<b>61.621.765</b>	<b>56.422.014</b>
Kratkoročno odloženi stroški	4.061.401	3.708.335	4.080.109	3.715.779
Nezaračunani prihodki	241.056	225.599	245.554	225.598
<b>Druge terjatve</b>	<b>4.302.457</b>	<b>3.933.934</b>	<b>4.325.663</b>	<b>3.941.377</b>
<b>Skupaj</b>	<b>65.873.289</b>	<b>59.393.154</b>	<b>65.947.428</b>	<b>60.363.391</b>

Za povečanje kratkoročnih poslovnih terjatev do kupcev ni posebnega razloga, temveč gre za le za razliko ob primerjavi trenutnega stanja terjatev na dva presečna obračunska datuma. Kot razvidno iz spodnjih preglednic strukture terjatev po zapadlosti, je povečanje kratkoročnih poslovnih terjatev, predvsem posledica povečanja nezapadlih terjatev. Povečanje kratkoročno odloženih stroškov se nanaša predvsem na odložene stroške, ki so bili plačani v pričetku leta in se razmejujejo skozi celo poslovno leto.



## Zapadlost terjatev do kupcev družbe Luka Koper, d. d.

(v evrih)	31. 3. 2024			31. 12. 2023		
	Bruto vrednost	Popravek vrednosti	Neto vrednost	Bruto vrednost	Popravek vrednosti	Neto vrednost
Odprte in nezapadle terjatve do kupcev	52.808.115	-158.141	52.649.974	45.662.661	-145.044	45.517.617
Zapadle terjatve do kupcev	4.684.683	-460.031	4.224.652	5.158.564	-459.974	4.698.590
Od tega zapadle:						
do 30 dni	4.023.343	-40.438	3.982.905	4.156.037	-43.475	4.112.562
od 31 do 60 dni	150.599	-20.124	130.475	511.412	-48.934	462.478
od 61 do 90 dni	50.659	-12.086	38.573	61.578	-13.362	48.216
od 91 do 180 dni	54.517	-28.549	25.968	94.513	-38.215	56.298
nad 181 dni	405.565	-358.834	46.731	335.024	-315.988	19.036
<b>Skupaj</b>	<b>57.492.798</b>	<b>-618.172</b>	<b>56.874.626</b>	<b>50.821.225</b>	<b>-605.018</b>	<b>50.216.207</b>

Opomba: Znesek vključuje terjatve do kupcev, odvisnih in pridruženih družb.

## Zapadlost terjatev do kupcev Skupine Luka Koper

(v evrih)	31. 3. 2024			31. 12. 2023		
	Bruto vrednost	Popravek vrednosti	Neto vrednost	Bruto vrednost	Popravek vrednosti	Neto vrednost
Odprte in nezapadle terjatve do kupcev	52.122.385	-160.938	51.961.447	45.820.839	-147.614	45.673.225
Zapadle terjatve do kupcev	4.924.645	-471.801	4.452.844	5.602.338	-477.932	5.124.406
Od tega zapadle:						
do 30 dni	4.215.608	-42.404	4.173.204	4.485.383	-47.236	4.438.147
od 31 do 60 dni	175.401	-22.702	152.699	619.937	-59.802	560.135
od 61 do 90 dni	64.970	-14.878	50.092	69.525	-14.920	54.605
od 91 do 180 dni	66.265	-31.610	34.655	96.024	-38.555	57.469
nad 181 dni	402.401	-360.207	42.194	331.469	-317.419	14.050
<b>Skupaj</b>	<b>57.047.030</b>	<b>-632.739</b>	<b>56.414.291</b>	<b>51.423.177</b>	<b>-625.546</b>	<b>50.797.631</b>

Opomba: Znesek vključuje terjatve do kupcev ter terjatve do pridruženih družb.

## Sredstva iz pogodb s kupci

(v evrih)	Luka Koper, d. d.		Skupina Luka Koper	
	31. 3. 2024	31. 12. 2023	31. 3. 2024	31. 12. 2023
Sredstva iz pogodb s kupci	2.311.700	253.653	2.311.700	253.653
<b>Skupaj</b>	<b>2.311.700</b>	<b>253.653</b>	<b>2.311.700</b>	<b>253.653</b>

## Denar in denarni ustrezniki

(v evrih)	Luka Koper, d. d.		Skupina Luka Koper	
	31. 3. 2024	31. 12. 2023	31. 3. 2024	31. 12. 2023
Gotovina v blagajni	1.084	224	32.527	19.685
Denarna sredstva na računih	11.933.992	23.282.574	18.295.855	33.629.292
Kratkoročni depoziti na odpoklic	50.000.000	30.000.000	58.000.000	47.980.000
<b>Skupaj</b>	<b>61.935.076</b>	<b>53.282.798</b>	<b>76.328.382</b>	<b>81.628.977</b>

## Kapital

(v evrih)	Luka Koper, d. d.		Skupina Luka Koper	
	31. 3. 2024	31. 12. 2023	31. 3. 2024	31. 12. 2023
Osnovni kapital	58.420.965	58.420.965	58.420.965	58.420.965
Kapitalske rezerve	89.562.703	89.562.703	89.562.703	89.562.703
Rezerve iz dobička	288.765.823	288.765.823	288.765.823	288.765.823
<i>Zakonske rezerve</i>	18.765.115	18.765.115	18.765.115	18.765.115
<i>Druge rezerve iz dobička</i>	270.000.708	270.000.708	270.000.708	270.000.708
Rezerve, nastale zaradi vrednotenja po pošteni vrednosti	30.981.544	24.719.356	30.763.913	24.501.725
Preneseni čisti poslovni izid	43.878.553	16.653.542	81.464.730	52.296.092
Čisti poslovni izid poslovnega leta	15.021.584	27.225.011	15.354.186	29.168.638
<b>Kapital lastnikov obvladujoče družbe</b>	<b>526.631.172</b>	<b>505.347.400</b>	<b>564.332.320</b>	<b>542.715.946</b>
<b>Neobvladujoči deleži</b>	<b>0</b>	<b>0</b>	<b>349.745</b>	<b>337.002</b>
<b>Kapital</b>	<b>526.631.172</b>	<b>505.347.400</b>	<b>564.682.065</b>	<b>543.052.948</b>

## Rezervacije

(v evrih)	Luka Koper, d. d.		Skupina Luka Koper	
	31. 3. 2024	31. 12. 2023	31. 3. 2024	31. 12. 2023
Rezervacije za pokojnine in podobne obveznosti	10.826.115	10.763.083	11.600.500	11.537.468
Rezervacije za tožbe	12.062.250	12.075.018	12.062.250	12.075.018
<b>Skupaj</b>	<b>22.888.365</b>	<b>22.838.101</b>	<b>23.662.750</b>	<b>23.612.486</b>

## Gibanje rezervacij družbe Luka Koper, d. d.

(v evrih)	1. Odpravnine ob upokojitvi	2. Jubilejne nagrade	3. Program pozaposlitvenih prispevkov	Skupaj zaslužki (1., 2. in 3.)	Tožbe in odškodnine	Skupaj
<b>Stanje 31. decembra 2022</b>	<b>4.945.485</b>	<b>1.082.754</b>	<b>2.927.480</b>	<b>8.955.719</b>	<b>11.392.779</b>	<b>20.348.498</b>
<b>Spremembe v letu:</b>						
Oblikovanje	996.098	336.528	1.118.810	2.451.436	2.864.406	5.315.842
Prenos	0	0	-46.465	-46.465	0	-46.465
Črpanje	-121.378	-61.839	-342.524	-525.741	-524.382	-1.050.123
Odprava	-58.419	-13.447	0	-71.866	-1.657.785	-1.729.651
<b>Stanje 31. decembra 2023</b>	<b>5.761.786</b>	<b>1.343.996</b>	<b>3.657.301</b>	<b>10.763.083</b>	<b>12.075.018</b>	<b>22.838.101</b>
<b>Spremembe v letu:</b>						
Oblikovanje	0	0	294.085	294.085	0	294.085
Prenos	0	0	-19.360	-19.360	0	-19.360
Črpanje	0	0	-211.693	-211.693	-12.768	-224.461
<b>Stanje 31. marca 2024</b>	<b>5.761.786</b>	<b>1.343.996</b>	<b>3.720.333</b>	<b>10.826.115</b>	<b>12.062.250</b>	<b>22.888.365</b>

## Gibanje rezervacij Skupine Luka Koper

(v evrih)	1. Odpravnine ob upokojitvi	2. Jubilejne nagrade	3. Program pozaposlitvenih prispevkov	Skupaj zaslužki (1., 2. in 3.)	Tožbe in odškodnine	Skupaj
<b>Stanje 31. decembra 2022</b>	<b>5.551.017</b>	<b>1.166.434</b>	<b>2.927.480</b>	<b>9.644.931</b>	<b>11.392.779</b>	<b>21.037.710</b>
<b>Spremembe v letu:</b>						
Oblikovanje	1.119.790	366.550	1.118.810	2.605.150	2.864.406	5.469.556
Črpanje	-175.581	-70.822	-388.989	-635.392	-524.382	-1.159.774
Odprava	-63.577	-13.644	0	-77.221	-1.657.785	-1.735.006
<b>Stanje 31. decembra 2023</b>	<b>6.431.649</b>	<b>1.448.518</b>	<b>3.657.301</b>	<b>11.537.468</b>	<b>12.075.018</b>	<b>23.612.486</b>
<b>Spremembe v letu:</b>						
Oblikovanje	0	0	294.085	294.085	0	294.085
Prenos	0	0	-19.360	-19.360	0	-19.360
Črpanje	0	0	-211.693	-211.693	-12.768	-224.461
<b>Stanje 31. marca 2024</b>	<b>6.431.649</b>	<b>1.448.518</b>	<b>3.720.333</b>	<b>11.600.500</b>	<b>12.062.250</b>	<b>23.662.750</b>

Program z določenimi prispevki se nanaša na obveznosti iz naslova pozaposlitvenih zaslužkov (enkratna izplačila ob upokojitvi).

Družba/Skupina izkazuje več različnih tožb za katere skladno z 92. členom MRS 37 – Rezervacije, pogojne obveznosti in pogojna sredstva ne razkriva informacij o pravnih obvezah, saj bi njihovo razkritje lahko ustvarilo sodbo o položaju družbe v sporu z drugimi strankami.

## Odloženi prihodki

(v evrih)	Luka Koper, d. d.		Skupina Luka Koper	
	31. 3. 2024	31. 12. 2023	31. 3. 2024	31. 12. 2023
Nekratkoročno odloženi prihodki za redno vzdrževanje	25.364.001	25.007.424	25.364.001	25.007.424
Prejeta nepovratna sredstva	8.840.835	8.951.056	8.865.402	8.967.395
Drugi nekratkoročno odloženi prihodki	0	0	973.070	984.303
<b>Skupaj</b>	<b>34.204.836</b>	<b>33.958.480</b>	<b>35.202.473</b>	<b>34.959.122</b>

Skladno s koncesijsko pogodbo obvladujoča družba med nekratkoročno odloženimi prihodki izkazuje odložene prihodke za redno vzdrževanje, saj ima pravico in obveznost zaračunavati pristaniške pristojbine, ki so prihodek, namenjen pokrivanju stroškov opravljanja gospodarske javne službe rednega vzdrževanja pristaniške infrastrukture, namenjene za javni promet. Za letni presežek prihodkov nad stroški družba oblikuje nekratkoročno odložene prihodke za pokrivanje stroškov gospodarske javne službe rednega vzdrževanja pristaniške infrastrukture v prihodnjih letih. Če bi stroški presejali prihodke, bi družba nekratkoročno odložene prihodke črpala.

Prejeta nepovratna sredstva se v največji meri nanašajo na prejeta plačila iz naslova nepovratnih sredstev za vlaganje v evropske razvojne projekte, ki jih izkazuje obvladujoča družba in se črpajo skladno z življenjsko dobo sredstev. Med prejetimi nepovratnimi sredstvi Skupina izkazuje tudi zadržane prispevke plač zaposlenih v invalidskem podjetju Luka Koper INPO, d. o. o., in sicer prispevke za pokojninsko in invalidsko zavarovanje, zdravstveno zavarovanje in porodniško varstvo. Sredstva so se črpala skladno z Zakonom o zaposlitveni rehabilitaciji in zaposlovanju invalidov za pokrivanje stroškov plač invalidov v višini 75 odstotkov ter za stroške zaposlitve osebja za čas, ki ga porabijo za pomoč invalidom.

Drugi nekratkoročno odloženi prihodki Skupine predstavljajo nekratkoročno odložene prihodke, namenjene pokrivanju stroškov amortizacije osnovnih sredstev.

### Nekratkoročna posojila

(v evrih)	Luka Koper, d. d.		Skupina Luka Koper	
	31. 3. 2024	31. 12. 2023	31. 3. 2024	31. 12. 2023
Nekratkoročne finančne obveznosti do družb v Skupini	15.000.000	0	0	0
Nekratkoročna posojila, dobljena pri bankah v državi	90.181.061	93.979.370	90.181.061	93.979.370
<b>Skupaj</b>	<b>105.181.061</b>	<b>93.979.370</b>	<b>90.181.061</b>	<b>93.979.370</b>

Obvladujoča družba je delno črpala posojilo pri odvisni družbi Luka Koper INPO, d. o. o., s katero ima sklenjeno pogodbo o nekratkoročnem posojilu v skupni višini 20.000.000 evrov. Posojilo je bilo najeto pod tržnimi pogoji.

### Kratkoročna posojila

(v evrih)	Luka Koper, d. d.		Skupina Luka Koper	
	31. 3. 2024	31. 12. 2023	31. 3. 2024	31. 12. 2023
Kratkoročna posojila, dobljena pri bankah v državi	15.193.235	15.193.235	15.193.235	15.193.235
<b>Skupaj</b>	<b>15.193.235</b>	<b>15.193.235</b>	<b>15.193.235</b>	<b>15.193.235</b>

### Poslovne in druge obveznosti

(v evrih)	Luka Koper, d. d.		Skupina Luka Koper	
	31. 3. 2024	31. 12. 2023	31. 3. 2024	31. 12. 2023
Kratkoročne obveznosti do dobaviteljev v državi	26.445.220	29.761.821	26.815.352	30.433.516
Kratkoročne obveznosti do dobaviteljev v tujini	1.322.034	375.736	1.327.126	472.193
Kratkoročne obveznosti do družb v Skupini	875.823	693.043	0	0
Kratkoročne obveznosti do pridruženih družb	101.403	82.350	101.403	82.350
Kratkoročne obveznosti na podlagi predujmov	9.177.822	10.123.487	9.404.166	10.393.078
Kratkoročne obveznosti do zaposlencev	7.330.708	7.157.014	7.781.160	7.625.523
Kratkoročne obveznosti do države in drugih institucij	2.256	18.925	299.166	51.694
<b>Kratkoročne poslovne obveznosti</b>	<b>45.255.266</b>	<b>48.212.376</b>	<b>45.728.373</b>	<b>49.058.354</b>
<b>Druge poslovne obveznosti</b>	<b>14.676.127</b>	<b>10.241.864</b>	<b>15.382.101</b>	<b>10.881.940</b>
<b>Skupaj</b>	<b>59.931.393</b>	<b>58.454.240</b>	<b>61.110.474</b>	<b>59.940.294</b>

Kratkoročne poslovne obveznosti do dobaviteljev so se znižale, kot posledica višje vnaprej vračunanih stroškov za neprejete račune, izkazane med drugimi poslovnimi obveznostmi.

Med obveznostmi na podlagi predujmov družba/Skupina izkazuje predvsem prejete predujme za subvencionirane EU projekte, in sicer v višini 8.330.145 evrov, izkazane v obvladujoči družbi, ter prejete varščine za namene delovanja trošarinskega skladišča na terminalu za tekoče in rzsute tovore v višini 782.431 evrov.

Druge poslovne obveznosti se nanašajo predvsem na vnaprej vračunane stroške za skupinsko delovno uspešnost, stroške za nagrade po individualnih pogodbah, stroške za neizkoriščene dopuste, vnaprej vračunane stroške za regres za letni dopust ter vnaprej vračunane stroške za neprejete račune in vnaprej vračunane popuste. Vnaprej vračunani stroški in vračunani popusti so med letom višji, saj se nekatere kategorije vnaprej vračunanih stroškov in popustov, ki se jih med letom vračunava, ob koncu poslovnega leta črpa.

## Pogojne obveznosti

(v evrih)	Luka Koper, d. d.		Skupina Luka Koper	
	31. 3. 2024	31. 12. 2023	31. 3. 2024	31. 12. 2023
Dana poročstva	148.844	319.830	0	0
Pogojne obveznosti iz naslova tožb	25.894.775	25.894.775	25.894.775	25.894.775
<b>Skupaj pogojne obveznosti</b>	<b>26.043.619</b>	<b>26.214.605</b>	<b>25.894.775</b>	<b>25.894.775</b>

Poroštvo v višini 148.844 evrov je obvladujoča družba dala družbi Adria Transport, d. o. o., za finančni najem lokomotiv.

Družba/Skupina izkazuje več različnih tožb za katere skladno z 92. členom MRS 37 – Rezervacije, pogojne obveznosti in pogojna sredstva ne razkriva informacij o pravnih obvezah, saj bi njihovo razkritje lahko ustvarilo sodbo o položaju družbe v sporu z drugimi strankami.

Družba/Skupina ima v zvezi z nepremičninami, ki jih na območju koprskega pristanišča uporablja za izvajanje svoje dejavnosti, in nekaterimi nepremičninami v neposredni bližini koprskega pristanišča odprte zadeve z Republiko Slovenijo, ki se nanašajo na lastniški status omenjenih nepremičnin, zanje pa z Republiko Slovenijo skupaj iščeta ustrezne rešitve. Družba/Skupina s strani Republike Slovenije še ni prejela nobenega formalnega zahtevka, na podlagi katerega bi bilo mogoče oceniti njegovo vrednost, zato ta tudi ni razkrita, bi pa utegnil imeti pomemben vpliv na izkaze. Družba/Skupina za omenjeno problematiko ni pripoznala rezervacij, saj za to niso izpolnjeni pogoji.

## Posli s povezanimi osebami

### Posli z Republiko Slovenijo

Posli med Luko Koper, d. d. in Republiko Slovenijo

(v evrih)	Luka Koper, d. d.			
	Plačila v obdobju 1 - 3 2024	Stroški/odhodki v obdobju 1 - 3 2024	Plačila v obdobju 1 - 3 2023	Stroški/odhodki v obdobju 1 - 3 2023
Koncesija in vodno povračilo	2.677.097	2.716.525	1.973.654	2.720.879
Taksa na pretovor	1.362.015	1.370.741	1.430.114	1.370.741
Davek od dohodka pravnih oseb (davek in akontacije)	1.324.903	3.742.258	1.266.574	3.369.926
Ostali davki in prispevki	3.110.817	3.241.032	2.835.432	2.987.134
<b>Skupaj</b>	<b>8.474.832</b>	<b>11.070.556</b>	<b>7.505.774</b>	<b>10.448.680</b>

Posli med Skupino Luka Koper in Republiko Slovenijo

(v evrih)	Skupina Luka Koper			
	Plačila v obdobju 1 - 3 2024	Stroški/odhodki v obdobju 1 - 3 2024	Plačila v obdobju 1 - 3 2023	Stroški/odhodki v obdobju 1 - 3 2023
Koncesija in vodno povračilo	2.677.097	2.716.525	1.973.654	2.720.879
Taksa na pretovor	1.362.015	1.370.741	1.430.114	1.370.741
Davek od dohodka pravnih oseb (davek in akontacije)	1.522.438	3.798.553	1.307.565	3.440.902
Ostali davki in prispevki	3.208.318	3.494.932	2.942.517	3.216.465
<b>Skupaj</b>	<b>8.769.868</b>	<b>11.380.751</b>	<b>7.653.850</b>	<b>10.748.987</b>

Drugih poslov z Republiko Slovenijo družba/Skupina ni imela.

### Posli z družbami, kjer ima država neposredno prevladujoči vpliv

Z lastniki povezane družbe so tiste družbe, v katerih imata Republika Slovenija in SDH skupaj neposredno najmanj 20-odstotni lastniški delež. Seznam teh družb je objavljen na spletni strani SDH (<https://www.sdh.si/sl-si/upravljanje-nalozb/seznam-nalozb>).

#### Družba Luka Koper, d. d.

Družba Luka Koper, d. d., je v prvih treh mesecih leta 2024 z družbami, kjer ima država neposredno prevladujoč vpliv, opravila iz naslova prodaje tem družbam, transakcij v višini 578.916 evrov in iz naslova nabave v višini 910.524 evrov. Večina prodaje se je nanašala na storitve, povezane s pristaniško dejavnostjo, medtem ko večje nabave predstavljajo bančne storitve, stroški železniškega transporta, nabava energije ter stroški zavarovanj. Na dan 31. marca 2024 je družba Luka Koper, d. d., do teh družb izkazovala za 192.009 evrov terjatev in 94.158.475 evrov obveznosti. Glavnino obveznosti predstavljajo posojila, prejeta s strani SID – Slovenske izvozne in razvojne banke, d. d. in Nove Ljubljanske banke, d. d., ki so bila najeta pod tržnimi pogoji.

#### Skupina Luka Koper

Skupina Luka Koper je v prvih treh mesecih leta 2024 z družbami, kjer ima država neposredno prevladujoč vpliv, opravila iz naslova prodaje tem družbam, transakcij v višini 578.916 evrov in iz naslova nabave v višini 949.018 evrov. Večina prodaje se je nanašala na storitve, povezane s pristaniško dejavnostjo, večje nabave pa predstavljajo še bančne storitve, stroški železniškega transporta, nabava energije ter stroški zavarovanj. Na dan 31. marca 2024 je Skupina Luka Koper do teh družb izkazovala za 192.009 evrov terjatev in 94.435.379 evrov obveznosti. Glavnino obveznosti predstavljajo posojila, prejeta s strani SID – Slovenske izvozne in razvojne banke, d. d. in Nove Ljubljanske banke, d. d., ki so bila najeta pod tržnimi pogoji.

### Posli s člani uprave in člani nadzornega sveta ali z njim povezanimi osebami

V obdobju od januarja do marca 2024 družba/Skupina ni imela poslov s člani uprave in člani nadzornega sveta.

V obdobju od januarja do marca 2024 je družba realizirala 728.022 evrov poslov s povezanimi osebami članov uprave, medtem ko je Skupina realizirala teh v višini 734.703 evrov. Iz naslova prodaje izkazuje družba 466.773 evrov prometa (Skupina 471.673 evrov), iz naslova nabave storitev pa v višini 261.249 evrov v družbi in 263.030 evrov v Skupini. Na dan 31. marca 2024 je družba izkazovala iz naslova terjatev 322.629 evrov do oseb povezanih s člani uprave, (Skupina 324.502 evrov), iz naslova obveznosti pa družba 94.582 evrov (Skupina 94.761 evrov).

V opazovanem obdobju je družba/Skupina imela tudi posle s povezanimi osebami nadzornega sveta, in sicer v družbi skupaj 588.321 evrov, v Skupini pa je teh bilo skupaj 679.944 evrov. Večina poslov se nanaša na storitve povezane s pristaniško dejavnostjo. Na dan 31. marca 2024 je družba izkazovala za 38.751 evrov terjatev in 296.171 evrov obveznosti do oseb povezanih s člani nadzornega sveta, medtem ko Skupina za 39.053 evrov terjatev in 296.520 evrov obveznosti.

Vsi posli so bili izpeljani pod tržnimi pogoji.

### Finančni instrumenti in obvladovanje finančnih tveganj

Med finančna tveganja družbe/Skupine spadajo:

1. tveganje spremembe poštene vrednosti,
2. tveganje spremembe obrestne mere,
3. likvidnostno tveganje,
4. valutno tveganje,
5. kreditno tveganje in
6. tveganje ustrezne kapitalske strukture.

V družbi/Skupini je obvladovanje finančnih tveganj organizacijsko zasnovano v okviru področja financ in računovodstva, ker se vodenje računovodstva odvisnim družbam izvaja znotraj obvladujoče družbe. V sedanjem gospodarskem okolju je napovedovanje prihodnjih finančnih kategorij zelo zahtevno in eksterno vnaša v načrtovane kategorije višjo stopnjo variabilnosti, s tem pa posledično višjo stopnjo tveganja. Družba/Skupina ima zato uveden poostren nadzor nad posameznimi finančnimi kategorijami.

## Finančni instrumenti

(v evrih)	Luka Koper, d. d.		Skupina Luka Koper	
	Knjigovodska vrednost na dan 31. 3. 2024	Knjigovodska vrednost na dan 31. 12. 2023	Knjigovodska vrednost na dan 31. 3. 2024	Knjigovodska vrednost na dan 31. 12. 2023
<b>Neizpeljana finančna sredstva po pošteni vrednosti</b>				
Finančna sredstva po pošteni vrednosti prek izkaza poslovnega izida	10.090.285	9.726.548	12.576.060	12.212.323
Finančna sredstva po pošteni vrednosti prek drugega vseobsegajočega donosa	55.765.145	47.736.700	55.765.145	47.736.700
<b>Neizpeljana finančna sredstva po odplačni vrednosti</b>				
Finančne terjatve	79.460.288	69.474.594	79.460.288	69.474.594
Poslovne terjatve (brez terjatev do države, predujmov in varščin)	58.491.008	51.481.810	58.241.850	52.228.594
Sredstva na podlagi pogodb s kupci	2.311.700	253.653	2.311.700	253.653
Denar in denarni ustrezniki	61.935.076	53.282.798	76.328.382	81.628.977
<b>Skupaj neizpeljana finančna sredstva</b>	<b>268.053.502</b>	<b>231.956.103</b>	<b>284.683.425</b>	<b>263.534.841</b>
<b>Neizpeljane finančne obveznosti po odplačni vrednosti</b>				
Bančna posojila in druge finančne obveznosti	120.374.296	109.172.605	105.374.296	109.172.605
Obveznosti iz najemov	727.425	943.321	619.487	827.869
Poslovne obveznosti (brez drugih nekratkoročnih in kratkoročnih obveznosti, kratkoročnih obveznosti do države, zaposlencev ter iz naslova predujmov in varščin)	28.744.480	30.912.950	28.243.881	30.988.059
<b>Skupaj neizpeljane finančne obveznosti</b>	<b>149.846.201</b>	<b>141.028.876</b>	<b>134.237.664</b>	<b>140.988.533</b>

## 1. Obvladovanje tveganj spremembe poštene vrednosti

## Družba Luka Koper, d. d.

Družba je na dan 31. marca 2024 imela 8,5 odstotkov svojih sredstev naloženih v finančne naložbe, vrednotene po pošteni vrednosti (zadnji dan predhodnega leta 7,8 odstotka). Tveganje poštene vrednosti se pri naložbah v vrednostne papirje kaže v nihanju borznih tečajev, ki vpliva na vrednost teh sredstev in posledično na rezultat ob njihovi odsvojitvi, medtem ko pri naložbah v deleže družb obstaja tveganje, da prodajna vrednost ne bi bila enaka vrednosti transakcije na trgu. To vrsto tveganja je družba prepoznala pri naložbah v tržne vrednostne papirje slovenskih podjetij ter pri naložbah v deleže.

Vrednost nekratkoročnih finančnih naložb, vrednotenih po pošteni vrednosti je na dan 31. marca leta 2024 znašala 65.855.430 evrov.

Analize občutljivosti finančnih naložb po pošteni vrednosti družba, zaradi nepomembnosti finančnih naložb po pošteni vrednosti, ki so uvrščene v 3. raven, ne razkriva.

## Hierarhija poštene vrednosti v družbi Luka Koper, d. d.

Luka Koper, d. d.					
(v evrih)	Knjigovodska vrednost na dan 31. 3. 2024	Poštена vrednost na dan 31. 3. 2024	Neposredna vrednost na borznih trgih (1. raven)	Vrednost, določena na podlagi primerljivih tržnih podatkov (2. raven)	Vrednosti ni mogoče pridobiti iz tržnih podatkov (3. raven)
<b>Nekratkoročna finančna sredstva</b>					
Druge delnice in deleži*	65.855.430	65.855.430	64.115.430	0	1.740.000
Nekratkoročne poslovne terjatve**	39.991	39.991	0	0	39.991
<b>Kratkoročna finančna sredstva</b>					
Kratkoročno dana posojila in depoziti**	79.460.288	79.460.288	0	0	79.460.288
<b>Nekratkoročne finančne obveznosti</b>					
Nekratkoročna posojila**	105.181.061	105.181.061	0	0	105.181.061
Nekratkoročne poslovne obveznosti**	296.859	296.859	0	0	296.859
<b>Kratkoročne finančne obveznosti</b>					
Kratkoročna posojila**	15.193.235	15.193.235	0	0	15.193.235
Druge kratkoročne finančne obveznosti**	17	17	0	0	17

\*merjene po poštenu vrednosti

\*\*predstavljene po poštenu vrednosti

Luka Koper, d. d.					
(v evrih)	Knjigovodska vrednost na dan 31. 12. 2023	Poštена vrednost na dan 31. 12. 2023	Neposredna vrednost na borznih trgih (1. raven)	Vrednost, določena na podlagi primerljivih tržnih podatkov (2. raven)	Vrednosti ni mogoče pridobiti iz tržnih podatkov (3. raven)
<b>Nekratkoročna finančna sredstva</b>					
Druge delnice in deleži *	57.463.248	57.463.248	55.691.517	0	1.771.731
Nekratkoročne poslovne terjatve**	39.991	39.991	0	0	39.991
<b>Kratkoročna finančna sredstva</b>					
Kratkoročno dana posojila**	69.474.594	69.474.594	0	0	69.474.594
<b>Nekratkoročne finančne obveznosti</b>					
Nekratkoročna posojila**	93.979.370	93.979.370	0	0	93.979.370
Nekratkoročne poslovne obveznosti**	98.146	98.146	0	0	98.146
<b>Kratkoročne finančne obveznosti</b>					
Kratkoročna posojila**	15.193.235	15.193.235	0	0	15.193.235
Druge kratkoročne finančne obveznosti**	18.077	18.077	0	0	18.077

\*merjene po poštenu vrednosti

\*\*predstavljene po poštenu vrednosti



Knjigovodska vrednost kratkoročnih terjatev, denarnih sredstev ter kratkoročnih obveznosti predstavlja dober približek poštene vrednosti, zato teh v zgornji tabeli ne razkrivamo.

Delnice in deleži, merjeni po pošteni vrednosti (1. raven), so bili vrednoteni po uradno objavljenih veljavnih tečajih Ljubljanske borze in tečajnice vzajemnih skladov.

V letu 2023 je družba pošteno vrednost drugih delnic in deležev uvrščenih na 3. raven preverila z vrednotenjem izvedenim s strani neodvisnega pooblaščenega ocenjevalca vrednosti podjetij. Poročila o oceni vrednosti za namen računovodskega poročanja, so bila pripravljena v skladu s hierarhijo pravil ocenjevanja vrednosti, mednarodnimi standardi ocenjevanja vrednosti ter smernicami Slovenskega inštituta za revizijo, izhajajoč iz javnih podatkov o poslovanju in premoženju ocenjevane družbe, javno objavljenih in razkritih strateških usmeritev družbe ter na podlagi ugotovitev iz opravljenih analiz panožnih trendov in kazalnikov. Za vrednotenje je bila uporabljena metoda diskontiranja denarnih tokov oziroma metoda neto vrednosti sredstev, kadar niso bili izpolnjeni pogoji za uporabo metode diskontiranja denarnih tokov.

## Skupina Luka Koper

Skupina je na dan 31. marca 2024 imela 8,6 odstotka svojih sredstev naloženih v finančne naložbe, vrednotene po pošteni vrednosti (zadnji dan predhodnega leta 7,7 odstotka). Tveganje poštene vrednosti se pri naložbah v vrednostne papirje kaže v nihanju borznih tečajev, ki vpliva na vrednost teh sredstev in posledično na rezultat ob njihovi odsvojitvi, medtem ko pri naložbah v deleže družb obstaja tveganje, da prodajna vrednost ne bi bila enaka vrednosti transakcije na trgu. To vrsto tveganja je Skupina prepoznala pri naložbah v tržne vrednostne papirje slovenskih podjetij ter pri naložbah v deleže.

Vrednost nekratkoročnih finančnih naložb, vrednotenih po pošteni vrednosti je na dan 31. marca 2024 znašala 68.341.205 evrov.

Analize občutljivosti finančnih naložb po pošteni vrednosti Skupina, zaradi nepomembnosti finančnih naložb po pošteni vrednosti, ki so uvrščene v 3. raven, ne razkriva.

### Hierarhija poštene vrednosti v Skupini Luka Koper

Skupina Luka Koper						
(v evrih)	Knjigovodska vrednost na dan 31. 12. 2023	Poštena vrednost na dan 31. 12. 2023	Neposredna vrednost na borznih trgih (1. raven)	Vrednost, določena na podlagi primerljivih tržnih podatkov (2. raven)	Vrednosti ni mogoče pridobiti iz tržnih podatkov (3. raven)	
<b>Nekratkoročna finančna sredstva</b>						
Druge delnice in deleži*	68.341.205	68.341.205	64.115.430	0	4.225.775	
Nekratkoročne poslovne terjatve**	39.991	39.991	0	0	39.991	
<b>Kratkoročna finančna sredstva</b>						
Kratkoročno dana posojila in depoziti**	79.460.288	79.460.288	0	0	79.460.288	
<b>Nekratkoročne finančne obveznosti</b>						
Nekratkoročna posojila**	90.181.061	90.181.061	0	0	90.181.061	
Nekratkoročne poslovne obveznosti**	232.226	232.226	0	0	232.226	
<b>Kratkoročne finančne obveznosti</b>						
Kratkoročna posojila**	15.193.235	15.193.235	0	0	15.193.235	
Druge kratkoročne finančne obveznosti**	17	17	0	0	17	

\*merjene po pošteni vrednosti

\*\*predstavljene po pošteni vrednosti

Skupina Luka Koper					
(v evrih)	Knjigovodska vrednost na dan 31. 12. 2023	Poštena vrednost na dan 31. 12. 2023	Neposredna vrednost na borznih trgih (1. raven)	Vrednost, določena na podlagi primerljivih tržnih podatkov (2. raven)	Vrednosti ni mogoče pridobiti iz tržnih podatkov (3. raven)
<b>Nekratkoročna finančna sredstva</b>					
Druge delnice in deleži *	59.949.023	59.949.023	55.691.517	0	4.257.506
Nekratkoročne poslovne terjatve**	39.991	39.991	0	0	39.991
<b>Kratkoročna finančna sredstva</b>					
Kratkoročno dana posojila**	69.474.594	69.474.594	0	0	69.474.594
<b>Nekratkoročne finančne obveznosti</b>					
Nekratkoročna posojila**	93.979.370	93.979.370	0	0	93.979.370
Nekratkoročne poslovne obveznosti**	82.544	82.544	0	0	82.544
<b>Kratkoročne finančne obveznosti</b>					
Kratkoročna posojila**	15.193.235	15.193.235	0	0	15.193.235
Druge kratkoročne finančne obveznosti**	18.077	18.077	0	0	18.077
*merjene po pošteni vrednosti					
**predstavljene po pošteni vrednosti					

Knjigovodska vrednost kratkoročnih terjatev, denarnih sredstev ter kratkoročnih obveznosti predstavlja dober približek poštene vrednosti, zato teh v zgornji tabeli ne razkrivamo.

Delnice in deleži, merjeni po pošteni vrednosti (1. raven), so bili vrednoteni po uradno objavljenih veljavnih tečajih Ljubljanske borze in tečajnice vzajemnih skladov.

V letu 2023 je Skupina pošteno vrednost drugih delnic in deležev, uvrščenih na 3. raven preverila z vrednotenjem izvedenim s strani neodvisnega pooblaščenega ocenjevalca vrednosti podjetij. Poročila o oceni vrednosti za namen računovodskega poročanja, so bila pripravljena v skladu s hierarhijo pravil ocenjevanja vrednosti, mednarodnimi standardi ocenjevanja vrednosti ter smernicami Slovenskega inštituta za revizijo, izhajajoč iz javnih podatkov o poslovanju in premoženju ocenjevane družbe, javno objavljenih in razkritih strateških usmeritev družbe ter na podlagi ugotovitev iz opravljenih analiz panožnih trendov in kazalnikov. Za vrednotenje je bila uporabljena metoda diskontiranja denarnih tokov oziroma metoda neto vrednosti sredstev, kadar niso bili izpolnjeni pogoji za uporabo metode diskontiranja denarnih tokov.

## 2. Obvladovanje tveganja spremembe obrestnih mer

Zaradi strukture finančnih obveznosti se družba/Skupina srečuje tudi z obrestnim tveganjem, saj lahko nepričakovana rast variabilnih obrestnih mer negativno vpliva na načrtovane poslovne rezultate.

### Družba Luka Koper, d. d.

Na dan 31. marca 2024 se je odstotek finančnih obveznosti (brez drugih finančnih obveznosti) v celotni strukturi obveznosti do virov sredstev v družbi v primerjavi s koncem predhodnega poslovnega leta, ko je znašal 14,9 odstotka, zvišal na 15,6 odstotka. Učinek morebitnih sprememb variabilnih obrestnih mer na prihodnji čisti poslovni izid po davkih je prikazan v tabeli, ki sledi.

Morebitna sprememba variabilnih obrestnih mer bi za družbo lahko imela vpliv na 24,7 odstotkov vseh posojil (na zadnji dan predhodnega leta 28,1 odstotka); preostalih 75,3 odstotkov prejetih posojil je bilo sklenjenih s fiksno obrestno mero.

*Pregled izpostavljenosti*

(v evrih)	31. 3. 2024	Izpostavljenost 31. 3. 2024	31. 12. 2023	Izpostavljenost 31. 12. 2023
Prejeta posojila z variabilno obrestno mero (brez obrestne zaščite)	29.782.500	24,7%	30.685.000	28,1%
Prejeta posojila s fiksno obrestno mero	90.591.796	75,3%	78.487.606	71,9%
<b>Skupaj</b>	<b>120.374.296</b>	<b>100,0%</b>	<b>109.172.606</b>	<b>100,0%</b>

*Analiza občutljivosti bančnih posojil glede na spremembo variabilnih obrestnih mer:*

(v evrih)	Nezaščitena bančna posojila z variabilno obrestno mero	Porast za 15 bazičnih točk	Porast za 25 bazičnih točk	Porast za 50 bazičnih točk	Porast za 100 bazičnih točk	Porast za 150 bazičnih točk
<b>Stanje na dan 31. 3. 2024</b>						
3M EURIBOR	29.782.500	44.674	74.456	148.913	297.825	446.738
<b>Skupni učinek na obrestne odhodke</b>	<b>29.782.500</b>	<b>44.674</b>	<b>74.456</b>	<b>148.913</b>	<b>297.825</b>	<b>446.738</b>
<b>Stanje na dan 31. 12. 2023</b>						
3M EURIBOR	30.685.000	46.028	76.713	153.425	306.850	460.275
<b>Skupni učinek na obrestne odhodke</b>	<b>30.685.000</b>	<b>46.028</b>	<b>76.713</b>	<b>153.425</b>	<b>306.850</b>	<b>460.275</b>

Analiza občutljivosti bančnih posojil na spremembe variabilnih obrestnih mer je bila narejena ob predpostavki morebitne rasti obrestnih mer v višini 15, 25, 50, 100 in 150 bazičnih točk. Na dan 31. marca 2024 je imela družba vsa posojila, vezana na gibanje trimesečnega euriborja, nezavarovana pred obrestnim tveganjem.

*Skupina Luka Koper*

Odstotek finančnih obveznosti (brez drugih finančnih obveznosti) se je v celotni strukturi obveznosti do virov sredstev v Skupini znižal s prvotnih 14,1 odstotka konec leta 2023 na 13,2 odstotka na dan 31. marca 2024. Učinek morebitnih sprememb variabilnih obrestnih mer na prihodnji čisti poslovni izid po davkih je prikazan v tabeli, ki sledi.

Morebitna sprememba variabilnih obrestnih mer bi za Skupino lahko imela vpliv na 28,3 odstotkov vseh posojil (na zadnji dan predhodnega leta 28,1 odstotka); preostalih 71,7 odstotkov prejetih posojil je bilo sklenjenih s fiksno obrestno mero.

*Pregled izpostavljenosti*

(v evrih)	31. 3. 2024	Izpostavljenost 31. 3. 2024	31. 12. 2023	Izpostavljenost 31. 12. 2023
Prejeta posojila z variabilno obrestno mero (brez obrestne zaščite)	29.782.500	28,3%	30.685.000	28,1%
Prejeta posojila s fiksno obrestno mero	75.591.796	71,7%	78.487.606	71,9%
<b>Skupaj</b>	<b>105.374.296</b>	<b>100,0%</b>	<b>109.172.606</b>	<b>100,0%</b>

Analiza občutljivosti bančnih posojil glede na spremembo variabilnih obrestnih mer v Skupini, je enaka izkazani analizi v družbi Luka Koper, d. d., zato je Skupina ne poroča.

Analiza občutljivosti bančnih posojil na spremembe variabilnih obrestnih mer je bila narejena ob predpostavki morebitne rasti obrestnih mer v višini 15, 25, 50, 100 in 150 bazičnih točk. Na dan 31. marca 2024 je imela Skupina vsa posojila, vezana na gibanje trimesečnega euriborja, nezavarovana pred obrestnim tveganjem.

### 3. Obvladovanje likvidnostnega tveganja

Likvidnostno tveganje predstavlja možnost, da družba/Skupina ne bi mogla poravnati obveznosti ob zapadlosti. Družba/Skupina obvladuje likvidnostno tveganje z rednim načrtovanjem denarnih tokov za različne ročnosti na način, da je v vsakem trenutku sposobna izpolniti vse zapadle obveznosti. Preventivno deluje na področju preprečevanja zamud kupcev, predvsem z rednim spremljanjem in takojšnjim odzivom na zamude pri plačilih; dodaten ukrep predstavljajo obračuni zamudnih obresti, zasnovani na vodenju enotne politike do kupcev.

(v evrih)	Luka Koper, d. d.					
	Do 3 mesece	Od 3 do 12 mesecev	Od 1 do 2 let	Od 3 do 5 let	Nad 5 let	Skupaj
<b>31. 3. 2024</b>						
Posojila in krediti	3.798.309	11.394.927	15.193.235	44.398.183	45.589.642	120.374.296
Predvidene obresti od vseh posojil	452.765	1.241.482	1.456.686	3.015.663	1.159.638	7.326.235
Obveznosti iz najemov	102.356	280.363	294.522	50.184	0	727.424
Druge finančne obveznosti	590.780	0	0	0	0	590.780
Kratkoročne poslovne obveznosti	36.077.444	0	0	0	0	36.077.444
Druge poslovne obveznosti	14.676.127	0	0	0	0	14.676.127
<b>Skupaj</b>	<b>55.697.781</b>	<b>12.916.771</b>	<b>16.944.444</b>	<b>47.464.030</b>	<b>46.749.281</b>	<b>179.772.307</b>
<b>31. 12. 2023</b>						
Posojila in krediti	3.798.309	11.394.927	15.193.235	45.579.706	33.206.429	109.172.606
Predvidene obresti od vseh posojil	412.662	1.226.032	1.429.189	2.933.171	1.080.917	7.081.971
Obveznosti iz najemov	110.895	302.989	368.841	160.596	0	943.321
Druge finančne obveznosti	18.077	0	0	0	0	18.077
Kratkoročne poslovne obveznosti	38.088.889	0	0	0	0	38.088.889
Druge poslovne obveznosti	10.241.864	0	0	0	0	10.241.864
<b>Skupaj</b>	<b>52.670.696</b>	<b>12.923.948</b>	<b>16.991.265</b>	<b>48.673.473</b>	<b>34.287.346</b>	<b>165.546.728</b>

(v evrih)	Skupina Luka Koper					Skupaj
	Do 3 mesece	Od 3 do 12 mesecev	Od 1 do 2 let	Od 3 do 5 let	Nad 5 let	
<b>31. 3. 2024</b>						
Posojila in krediti	3.798.309	11.394.927	15.193.235	44.398.183	30.589.643	105.374.297
Predvidene obresti od vseh posojil	432.067	1.179.102	1.373.436	2.765.913	930.415	6.680.934
Obveznosti iz najemov	89.588	228.943	250.713	50.185	0	619.429
Druge finančne obveznosti	590.837	0	0	0	0	590.837
Kratkoročne poslovne obveznosti	36.324.207	0	0	0	0	36.324.207
Druge poslovne obveznosti	15.382.101	0	0	0	0	15.382.101
<b>Skupaj</b>	<b>56.617.109</b>	<b>12.802.972</b>	<b>16.817.385</b>	<b>47.214.281</b>	<b>31.520.058</b>	<b>164.971.805</b>
<b>31. 12. 2023</b>						
Posojila in krediti	3.798.309	11.394.927	15.193.235	45.579.706	33.206.429	109.172.606
Predvidene obresti od vseh posojil	412.662	1.226.032	1.429.189	2.933.171	1.080.917	7.081.971
Obveznosti iz najemov	96.470	258.367	312.436	160.597	0	827.869
Druge finančne obveznosti	18.077	0	0	0	0	18.077
Kratkoročne poslovne obveznosti	38.491.553	0	0	0	0	38.491.553
Druge poslovne obveznosti	10.881.940	0	0	0	0	10.881.940
<b>Skupaj</b>	<b>53.699.011</b>	<b>12.879.325</b>	<b>16.934.860</b>	<b>48.673.474</b>	<b>34.287.346</b>	<b>166.474.016</b>

#### 4. Obvladovanje valutnega tveganja

Izhodiščno tveganje spremembe valutnega tečaja izhaja iz terjatev do kupcev, nominiranih v ameriških dolarjih (USD). Terjatve, nominirane v ameriških dolarjih so v družbi/Skupini zaradi nizkega obsega fakturirane realizacije v USD zanemarljive, zato se družba/Skupina ni odločila za ščitenje te postavke. Družba/Skupina zaradi nepomembnosti te postavke ne razkriva.

#### 5. Obvladovanje kreditnega tveganja

Obvladovanje tveganja neizpolnitve pogodbenih obveznosti dolžnika oziroma nasprotne stranke – tako imenovanega kreditnega tveganja – je v zadnjih letih pridobilo večji pomen, zato se je družba/Skupina odločila za dodatne ukrepe na področju obvladovanja te vrste tveganja. Neplačila kupcev se namreč prenašajo na gospodarske subjekte z verižno reakcijo, kar bistveno poslabša oceno verjetnosti pravočasnih prilivov in ustvarja dodatne stroške financiranja poslovanja. Poleg pospešenih aktivnosti na področju izterjave, ki so bile vpeljane v zadnjih letih, in rednega spremljanja zapadlih terjatev do kupcev se uvaja avtomatizirani sistem nadzora nad odprtimi terjatvami in kreditnimi limiti, ki so bili postavljeni kupcem. Pri kupcih, pri katerih družba/Skupina zazna plačilne težave in nedoslednost pri spoštovanju sprejetih poslovnih dogovorov, se v izogib plačilni nedisciplini vzpostavi avansni način plačila za vse naročene storitve. Na to področje pozitivno vpliva specifična struktura kupcev, saj družba/Skupina pretežno posluje z večjimi družbami, ladjarji, špediterji in agenti, ki vstopajo v poslovni proces družbe/Skupine že vrsto let.

Nekatere vrste terjatev ima družba/Skupina zavarovane z varščinami, ki jih kupcu po plačilu vseh obveznosti ali ob prekinitvi sodelovanja vrne. Družba/Skupina ima sklenjeno permanentno zavarovalno polico za zavarovanje blagovnih terjatev, s katero je zavarovan pretežni del njenih kratkoročnih poslovnih terjatev do kupcev, nastalih v obvladujoči družbi od 1. januarja 2023 dalje, v odvisni družbi Adria Terminali, d. o. o., pa od 1. aprila 2023 dalje.

#### Izpostavljenost kreditnemu tveganju

(v evrih)	Luka Koper, d. d.		Skupina Luka Koper	
	31. 3. 2024	31. 12. 2023	31. 3. 2024	31. 12. 2023
Nekratkoročne poslovne terjatve	39.991	39.991	39.991	39.991
Kratkoročno dana posojila in depoziti	79.460.288	69.474.594	79.460.288	69.474.594
Kratkoročne terjatve do kupcev	56.874.626	50.216.207	56.414.291	50.797.631
Druge terjatve	4.696.206	5.243.013	5.207.474	5.624.383
Denar in denarni ustrezniki	61.935.076	53.282.798	76.328.382	81.628.977
<b>Skupaj</b>	<b>203.006.187</b>	<b>178.256.603</b>	<b>217.450.426</b>	<b>237.565.576</b>

Kot izhaja iz strukture zapadlosti terjatev do kupcev na dan 31. marca 2024 v primerjavi s strukturo na dan 31. decembra 2023 (na strani 57) se je v družbi/Skupini nekoliko povečal obseg zapadlih terjatev, vendar ob tem ni bilo zaznano poslabšanje plačilne discipline kupcev, temveč gre le za trenutno stanje zapadlih terjatev na presečni datum.

#### 6. Obvladovanje tveganja ustrezne kapitalske strukture

Družba/Skupina si je zadala cilj optimalne kapitalske strukture deleža dolžniških virov v pasivi pod 55 odstotkov.

[v evrih]	Luka Koper, d. d.				Skupina Luka Koper			
	31. 3. 2024		31. 12. 2023		31. 3. 2024		31. 12. 2023	
	v evrih	delež (%)	v evrih	delež (%)	v evrih	delež (%)	v evrih	delež (%)
Kapital	526.631.172	68,3%	505.347.400	68,9%	564.682.065	70,9%	543.052.948	70,1%
Nekratkoročne obveznosti	167.287.901	21,7%	154.012.244	21,0%	153.904.747	19,3%	155.667.161	20,1%
Kratkoročne obveznosti	77.034.466	10,0%	74.079.436	10,1%	78.151.072	9,8%	75.506.443	9,8%
<b>Obveznosti do virov sredstev</b>	<b>770.953.539</b>	<b>100,0%</b>	<b>733.439.080</b>	<b>100,0%</b>	<b>796.737.884</b>	<b>100,0%</b>	<b>774.226.552</b>	<b>100,0%</b>

**Pomembnejši dogodki po zaključku obdobja**

V družbi/Skupini po datumu izkaza finančnega položaja ni bilo pomembnejših dogodkov, ki bi vplivali na finančni položaj družbe.