



Nerevidirano medletno poročilo
za obdobje januar – marec 2024
Skupine UNIOR in družbe UNIOR d.d.

Ključni podatki o poslovanju Skupine UNIOR

Poslovni izid (v tisočih EUR)	I-III 2024	I-III 2023	Indeks 24/23
Prihodki od prodaje	79.568	80.541	98,8
EBIT *	7.304	8.195	89,1
EBITDA *	11.508	12.501	92,1
Čisti poslovni izid	5.004	6.661	75,1
Finančni položaj (v tisočih EUR)			
Celotna sredstva	403.292	385.549	104,6
Celotni kapital	191.630	190.581	100,6
Finančne obveznosti	119.011	100.169	118,8
Poslovne obveznosti	73.071	80.641	90,6
Kazalniki donosnosti (v %)			
EBIT marža *	9,18	10,17	90,2
EBITDA marža *	14,46	15,52	93,2
ROA – donosnost sredstev *	1,26	1,74	72,5
ROE – donosnost kapitala *	2,68	3,61	74,2
Kazalniki finančnega zdravja			
Kapital/Celotna sredstva (v %)	47,52	49,43	96,1
Kazalnik produktivnosti (v EUR)			
Bruto dodana vrednost na zaposlenega *	11.883	11.509	103,2
Zaposleni			
Zaposleni – konec obdobja	2.824	2.832	99,7

* kazalniki so opredeljeni kot alternativna merila uspešnosti

Ključni podatki o poslovanju družbe UNIOR d.d.

Poslovni izid (v tisočih EUR)	I-III 2024	I-III 2023	Indeks 24/23
Prihodki od prodaje	51.594	54.580	94,5
EBIT *	617	2.481	24,9
EBITDA *	2.894	4.739	61,1
Čisti poslovni izid	7	1.466	0,5
Finančni položaj (v tisočih EUR)			
Celotna sredstva	250.842	247.432	101,4
Celotni kapital	100.964	101.798	99,2
Finančne obveznosti	94.294	81.959	115,0
Poslovne obveznosti	49.883	57.735	86,4
Kazalniki donosnosti (v %)			
EBIT marža *	1,20	4,55	26,3
EBITDA marža *	5,61	8,68	64,6
ROA – donosnost sredstev *	0,00	0,60	0,5
ROE – donosnost kapitala *	0,01	1,46	0,5
Kazalniki finančnega zdravja			
Kapital/Celotna sredstva (v %)	40,25	41,14	97,8
Kazalnik produktivnosti (v EUR)			
Bruto dodana vrednost na zaposlenega *	10.890	11.054	98,5
Zaposleni			
Zaposleni – konec obdobja	1.580	1.633	96,8

* kazalniki so opredeljeni kot alternativna merila uspešnosti

KAZALO VSEBINE

1	POVZETEK POSLOVANJA V TREH MESECIH	5
2	UVODNA POJASNILA	7
3	IZJAVA O ODGOVORNOSTI UPRAVE	8
4	PREDSTAVITEV SKUPINE UNIOR IN DRUŽBE UNIOR d.d.	9
5	POMEMBNEJŠI DOGODKI V PRVIH TREH MESECIH LETA 2024 V SKUPINI UNIOR IN DRUŽBI UNIOR d.d.	12
6	POSLOVNO POROČILO	13
6.1	Razmere v gospodarstvu.....	13
6.2	Delnice obvladujoče družbe.....	14
6.3	Zaposlenost	18
6.3.1	<i>Zaposlenost v Skupini UNIOR</i>	18
6.3.2	<i>Zaposlenost v družbi UNIOR d.d.</i>	19
6.4	Prodaja.....	20
6.4.1	<i>Prodaja Skupine UNIOR</i>	20
6.4.2	<i>Prodaja družbe UNIOR d.d.</i>	22
6.5	Proizvodnja in storitve.....	24
6.5.1	<i>Proizvodnja in storitve Skupine UNIOR</i>	24
6.5.2	<i>Proizvodnja in storitve družbe UNIOR d.d.</i>	26
6.6	Uspešnost poslovanja.....	27
6.6.1	<i>Uspešnost poslovanja Skupine UNIOR</i>	27
6.6.2	<i>Uspešnost poslovanja družbe UNIOR d.d.</i>	29
6.7	Kazalniki poslovanja v Skupini UNIOR in družbi UNIOR d.d.	31
6.8	Finančni položaj.....	32
6.8.1	<i>Finančni položaj Skupine UNIOR</i>	32
6.8.2	<i>Finančni položaj družbe UNIOR d.d.</i>	33
6.9	Investicije	34
6.9.1	<i>Investicije Skupine UNIOR</i>	34
6.9.2	<i>Investicije družbe UNIOR d.d.</i>	34
6.10	Alternativna merila uspešnosti.....	35
7	POMEMBNEJŠI DOGODKI PO POROČEVALSKEM OBDOBJU	36
8	VPLIVI NA POSLOVANJE SKUPINE UNIOR IN DRUŽBE UNIOR d.d.	36
9	NEREVIDIRANI KONSOLIDIRANI RAČUNOVODSKI IZKAZI SKUPINE UNIOR	38
9.1	Nerevidirani konsolidirani izkaz finančnega položaja Skupine UNIOR na dan 31. 3. 2024	38
9.2	Nerevidirani konsolidirani izkaz poslovnega izida Skupine UNIOR za obdobje od 1. 1. 2024 do 31. 3. 2024.....	40
9.3	Nerevidirani konsolidirani izkaz drugega vseobsegajočega donosa Skupine UNIOR za obdobje od 1. 1. 2024 do 31. 3. 2024.....	41
9.4	Nerevidirani konsolidirani izkaz denarnih tokov Skupine UNIOR za obdobje od 1. 1. 2024 do 31. 3. 2024.....	42
9.5	Nerevidirani konsolidirani izkaz gibanja kapitala Skupine UNIOR	43
9.6	Pojasnila k nerevidiranim konsolidiranim računovodskim izkazom Skupine UNIOR	44
9.6.1	<i>Določanje pomembnosti za vmesno poročanje</i>	44
9.6.2	<i>Pomembne ocene in presoje</i>	45
9.6.3	<i>Funkcionalna in predstavitvena valuta</i>	45
9.6.4	<i>Računovodske usmeritve</i>	45
9.6.5	<i>Razkritja k nerevidiranemu konsolidiranemu izkazu finančnega položaja Skupine UNIOR</i>	45
9.6.6	<i>Razkritja prihodkov od prodaje Skupine UNIOR po območnih in področnih odsekih</i>	47
9.6.7	<i>Razkritja k nerevidiranemu konsolidiranemu izkazu poslovnega izida Skupine UNIOR</i> ..	47

9.6.8	<i>Razkritja k nerevidiranemu konsolidiranemu izkazu drugega vseobsegajočega donosa Skupine UNIOR</i>	48
9.6.9	<i>Razkritja k nerevidiranemu konsolidiranemu izkazu denarnih tokov Skupine UNIOR</i>	48
9.6.10	<i>Razkritja k nerevidiranemu konsolidiranemu izkazu gibanja kapitala Skupine UNIOR</i>	49
9.6.11	<i>Hierarhija poštenih vrednosti</i>	49
9.6.12	<i>Poravnava pravn</i>	49
9.7	<i>Posli Skupine UNIOR s povezanimi osebami</i>	50
9.7.1	<i>Prodaja povezanim osebam</i>	50
9.7.2	<i>Nabava pri povezanih osebah</i>	50
9.7.3	<i>Poslovne terjatve do povezanih oseb</i>	50
9.7.4	<i>Poslovne obveznosti do povezanih oseb</i>	51
9.7.5	<i>Terjatve in obveznosti iz posojil in obresti do povezanih oseb</i>	51
9.7.6	<i>Finančni prihodki in odhodki od povezanih oseb</i>	51
10	NEREVIDIRANI LOČENI RAČUNOVODSKI IZKAZI DRUŽBE UNIOR d.d.	52
10.1	<i>Nerevidirani ločeni izkaz finančnega položaja družbe UNIOR d.d. na dan 31. 3. 2024</i>	52
10.2	<i>Nerevidirani ločeni izkaz poslovnega izida družbe UNIOR d.d. za obdobje od 1. 1. 2024 do 31. 3. 2024</i>	54
10.3	<i>Nerevidirani ločeni izkaz drugega vseobsegajočega donosa družbe UNIOR d.d. za obdobje od 1. 1. 2024 do 31. 3. 2024</i>	55
10.4	<i>Nerevidirani ločeni izkaz denarnih tokov družbe UNIOR d.d. za obdobje od 1. 1. 2024 do 31. 3. 2024</i>	56
10.5	<i>Nerevidirani ločeni izkaz gibanja kapitala družbe UNIOR d.d.</i>	57
10.6	<i>Pojasnila k nerevidiranim ločenim računovodskim izkazom družbe UNIOR d.d.</i>	58
10.6.1	<i>Določanje pomembnosti za vmesno poročanje</i>	58
10.6.2	<i>Pomembne ocene in presoje</i>	59
10.6.3	<i>Funkcionalna in predstavitvena valuta</i>	59
10.6.4	<i>Računovodske usmeritve</i>	59
10.6.5	<i>Razkritja k nerevidiranemu ločenemu izkazu finančnega položaja družbe UNIOR d.d.</i> ..	59
10.6.6	<i>Razkritja prihodkov od prodaje družbe UNIOR d.d. po območnih in področnih odsekih</i> ..	61
10.6.7	<i>Razkritja k nerevidiranemu ločenemu izkazu poslovnega izida družbe UNIOR d.d.</i>	61
10.6.8	<i>Razkritja k nerevidiranemu ločenemu izkazu drugega vseobsegajočega donosa družbe UNIOR d.d.</i>	62
10.6.9	<i>Razkritja k nerevidiranemu ločenemu izkazu denarnih tokov družbe UNIOR d.d.</i>	62
10.6.10	<i>Razkritja k nerevidiranemu ločenemu izkazu gibanja kapitala družbe UNIOR d.d.</i>	62
10.6.11	<i>Hierarhija poštenih vrednosti</i>	63
10.6.12	<i>Poravnava pravn</i>	63
10.7	<i>Posli družbe UNIOR d.d. s povezanimi osebami</i>	64
10.7.1	<i>Prodaja povezanim osebam</i>	64
10.7.2	<i>Nabava pri povezanih osebah</i>	65
10.7.3	<i>Poslovne terjatve do povezanih oseb</i>	66
10.7.4	<i>Poslovne obveznosti do povezanih oseb</i>	67
10.7.5	<i>Terjatve in obveznosti iz posojil in obresti do povezanih oseb</i>	67
10.7.6	<i>Finančni prihodki in odhodki od povezanih oseb</i>	68

1 POVZETEK POSLOVANJA V TREH MESECIH

Po zaustavitvi gospodarske rasti ob koncu leta 2023 je bilo v letošnjem prvem četrtletju v Evropski uniji ponovno zaznati krepitev gospodarskih aktivnosti. Razmere v avtomobilski industriji, ki neposredno vplivajo na poslovanje Skupine UNIOR in družbe UNIOR d.d., kljub temu ostajajo otežene, saj se panoga sooča s številnimi izzivi – od šibkega povpraševanja po električnih vozilih, prek okrepljene kitajske konkurence do stalnih stroškovnih pritiskov in geopolitičnih napetosti.

Kljub temu smo v Skupini UNIOR v prvih treh mesecih leta 2024 beležili dobro naročilno stanje v naši največji dejavnosti, proizvodnji odkovkov, kjer sta prodaja in fizični obseg proizvodnje v prvem četrtletju presegli doseženo v lanskem primerljivem obdobju. V dejavnosti proizvodnje ročnega orodja, ki se je v drugi polovici preteklega leta soočila z znatnim padcem naročil, predvsem iz kolesarskega segmenta, se nakazuje ponovno izboljšanje naročilnega stanja, vendar sta prodaja in proizvodnja zaostali za doseženimi visokimi vrednostmi v prvih treh mesecih leta 2023. Tudi v dejavnosti strojogradnje je bila prodaja v prvem četrtletju letošnjega leta nižja v primerjavi z lanskim prvim četrtletjem, kar pa je bilo v skladu z načrtovano nižjo dinamiko odpreme strojev v tem obdobju. Dejavnost proizvodnje orodij za stroje je imela v začetku leta dobro naročilno stanje, kar se odraža tudi v znatnem povečanju obsega prodaje. Hitra otoplitev in zgodnejši zaključek smučarske sezone sta imela negativen vpliv na število nočitev v turistični dejavnosti, ki pa je zaradi razširjene izven penzijske ponudbe kljub temu dosegla povečanje prodaje glede na primerljivo obdobje lanskega leta.

Skupina UNIOR je v prvem četrtletju dosegla 79,6 milijona evrov čistih prihodkov od prodaje, kar je za 1,2 odstotka nižje, kot v enakem obdobju preteklega leta. V tem obdobju smo v Skupini UNIOR dosegli 5 milijonov evrov čistega poslovnega izida, kar je v primerjavi s prvim trimesečjem lanskega leta, ko smo zabeležili 6,7 milijona evrov čistega poslovnega izida, zmanjšanje rezultata za 1,7 milijona evrov zaradi višjih stroškov dela in višjih stroškov financiranja. Izid iz poslovanja (EBIT)¹ je v prvem četrtletju dosegel 7,3 milijona evrov in je za 0,9 milijona evrov oziroma 10,9 odstotka nižji od doseženega v enakem obdobju leta 2023. Izid iz poslovanja pred amortizacijo (EBITDA)² pa je v prvih treh mesecih 2024 dosegel 11,5 milijona evrov, kar je 7,9 odstotka oziroma en milijon evrov manj kot v enakem obdobju preteklega leta.

Prihodki od prodaje družbe UNIOR d.d. so v treh mesecih leta 2024 znašali 51,6 milijona evrov in so za 5,5 odstotka nižji kot v enakem obdobju preteklega leta. Dobiček družbe UNIOR d.d. je v prvem četrtletju dosegel sedem tisoč evrov čistega poslovnega izida, kar je v primerjavi z enakim in uspešnim obdobjem preteklega leta za 1,5 milijona evrov slabše, in sicer zaradi tri milijone evrov nižjih prihodkov od prodaje in 0,6 milijona evrov višjih stroškov financiranja. Izid iz poslovanja (EBIT)¹ v treh mesecih leta 2024 znaša 0,6 milijona evrov in za 1,9 milijona evrov zaostaja za doseženim v primerjalnem obdobju leta 2023. Tudi izid iz poslovanja pred amortizacijo (EBITDA)² družbe UNIOR d.d. je glede na enako obdobje preteklega leta nižji za 1,9 milijona evrov, dosegel pa je 2,9 milijona evrov.

Na dan 31. 3. 2024 je bilo v Skupini UNIOR 2.824 zaposlenih, kar je za 0,4 odstotka oziroma za 12 zaposlenih več kot na začetku leta. V primerjavi s stanjem izpred enega leta se je število zaposlenih zmanjšalo za 8, kar predstavlja 0,3-odstoten upad. V družbi UNIOR d.d. je bilo konec marca zaposlenih 1.580 sodelavcev, kar je 34 zaposlenih manj kot na začetku leta in 53 manj, kot je bilo stanje pred enim letom. Še vedno se soočamo z izzivi pomanjkanja kadra na trgu dela, predvsem strokovnih profilov na deficitarnih delovnih mestih, zato ostaja skrb za zaposlene osrednji del naših poslovnih aktivnosti.

¹ EBIT je kazalnik, ki je opredeljen kot alternativno merilo uspešnosti.

² EBITDA je kazalnik, ki je opredeljen kot alternativno merilo uspešnosti.

V prvem četrtletju leta 2024 smo v Skupini UNIOR izvedli za 2,2 milijona evrov investicij v nova osnovna sredstva, kar je 0,7 milijona evrov, oziroma za 25,7 odstotka manj kot v primerjalnem obdobju leta 2023. Vlaganja v novo proizvodjalno opremo so znašala 1,7 milijona evrov, za posodobitev in obnovo poslovnih zgradb je bilo namenjeno 0,3 milijona evrov, za obnovo dotrajanih kapacitet v turistični dejavnosti pa 0,2 milijona evrov. Največje investicije so bile obnova licenc in povečanje informacijske varnosti, dve CNC stružnici za namen obdelave odkovkov, dva peskalna stroja, stiskalnica za nov proizvodni program za preoblikovanje aluminija in generalna obnova kompresorja.

Vrednost novih investicij je v družbi UNIOR d.d. v prvih treh mesecih dosegla 1,2 milijona evrov, kar je za 0,3 milijona evrov manj v primerjavi s tremi meseci leta 2023. Večina vlaganj je bilo namenjenih za pridobitev nove proizvodjalne opreme in sicer v višini en milijon evrov, 0,2 milijona evrov pa je bilo namenjenih za posodobitev gradbenih objektov.

Tudi v letu 2024, ki ga spremljajo zaostrene gospodarske in geopolitične razmere ter visoki stroški dela in financiranja, je ostal najpomembnejši cilj družbe in skupine varovanje denarnega toka ter zagotavljanje stalne plačilne sposobnosti, s poudarkom na izpolnjevanju obveznosti do zaposlenih, poslovnih partnerjev in bank. Vse zaveze do bank, opredeljene v kreditnih pogodbah, sta družba in skupina izpolnili brez odstopanj tudi v obdobju prvih treh mesecev leta 2024.

Analitiki Evropske komisije pričakujejo, da se bo gospodarska rast v prihodnjih četrtletjih okrepila, saj naj bi letos gospodarstvo v Evropski uniji zraslo za en odstotek, prihodnje leto pa bi naj gospodarska rast v EU dosegla 1,6 odstotka. Tveganja za uresničitev napovedi ostajajo povezana z morebitno zaostritvijo konflikta na Bližnjem vzhodu in vojne v Ukrajini. To bi povečalo negotovost, kar bi lahko vplivalo na gospodarsko aktivnost, privedlo do ponovnih ponudbenih šokov in višjih cen energentov, transportnih stroškov ter hrane in posledično vplivalo na odločitve Evropske centralne banke glede znižanja obrestnih mer.

2 UVODNA POJASNILA

V skladu z določili Zakona o trgu finančnih instrumentov, s Pravili Ljubljanske borze vrednostnih papirjev, Priporočili javnim družbam za obveščanje in ostalo veljavno zakonodajo družba UNIOR d.d., Kovaška cesta 10, 3214 Zreče, objavlja Nerevidirano medletno poročilo za obdobje januar – marec 2024 Skupine UNIOR in družbe UNIOR d.d. Pomembnejše spremembe podatkov, ki so vsebovani v prospektu za borzno kotacijo, družba sproti objavlja v sistemu elektronskega obveščanja Ljubljanske borze vrednostnih papirjev SEOnet ter na spletnem naslovu družbe www.unior.com. Nerevidirano medletno poročilo za obdobje januar – marec 2024 Skupine UNIOR in družbe UNIOR d.d. je na vpogled na sedežu družbe UNIOR d.d., Kovaška cesta 10, 3214 Zreče, objavljeno pa je bilo tudi na elektronskem sistemu obveščanja Ljubljanske borze vrednostnih papirjev SEOnet dne 31. 5. 2024 ter na spletni strani izdajatelja www.unior.com.

Podatki in pojasnila o poslovanju so pripravljene na podlagi nerevidiranih konsolidiranih računovodskih izkazov Skupine UNIOR in nerevidiranih ločenih računovodskih izkazov družbe UNIOR d.d. za prve tri mesece leta 2024 v skladu z Zakonom o gospodarskih družbah in Mednarodnimi standardi računovodskega poročanja, kot jih je sprejela Evropska unija.

Nadzorni svet je Nerevidirano medletno poročilo za obdobje januar – marec 2024 Skupine UNIOR in družbe UNIOR d.d. obravnaval in potrdil na svoji seji, dne 30. 5. 2024.


3 IZJAVA O ODGOVORNOSTI UPRAVE

Uprava družbe je odgovorna za pripravo Nerevidiranega medletnega poročila za obdobje januar – marec 2024 Skupine UNIOR in družbe UNIOR d.d. ter računovodskih izkazov Skupine UNIOR in družbe UNIOR d.d. na način, ki zainteresirani javnosti daje resnično in pošteno sliko premoženjskega stanja in izidov poslovanja Skupine UNIOR in družbe UNIOR d.d. v prvih treh mesecih leta 2024.

Uprava potrjuje, po njenem najboljšem vedenju:

- da je računovodsko poročilo Skupine UNIOR in družbe UNIOR d.d. za obdobje januar – marec 2024 sestavljeno v skladu z Mednarodnimi standardi računovodskega poročanja, kot jih je sprejela Evropska unija in daje resničen ter pošten prikaz sredstev in obveznosti, finančnega položaja, poslovnega izida in vseobsegajočega donosa družbe UNIOR d.d. in drugih družb, vključenih v konsolidacijo, kot celote;
- da se računovodske usmeritve in ocene niso spremenile v primerjavi z upoštevanimi v Letnem poročilu Skupine UNIOR in družbe UNIOR d.d. za leto 2023 oziroma sta Skupina UNIOR in družba UNIOR d.d. upoštevali enaka načela pripoznavanja in vrednotenja, kot sta jih upoštevali pri sestavi letnega računovodskega poročila za leto 2023;
- da so nerevidirani medletni izkazi Skupine UNIOR in družbe UNIOR d.d. za obdobje, ki se je končalo 31. marca 2024, pripravljeni v skladu z Mednarodnim računovodskim standardom 34 – Medletno računovodsko poročanje, in jih je potrebno brati v povezavi z letnimi računovodskimi izkazi, pripravljenimi za poslovno leto, ki se je končalo 31. decembra 2023. Primerjalni izkazi za leto 2023 so revidirani;
- da so bile pri izdelavi računovodskih izkazov za obdobje januar – marec 2024 Skupine UNIOR in družbe UNIOR d.d. uporabljene ustrezne računovodske usmeritve;
- da so bile računovodske ocene izdelane po načelu previdnosti in dobrega gospodarjenja;
- da poslovno poročilo Skupine UNIOR in družbe UNIOR d.d. za obdobje januar – marec 2024 vključuje opis vseh pomembnejših poslovnih dogodkov, ki so nastopili v prvih treh mesecih po koncu prejšnjega poslovnega leta in njihov vpliv na povzetek računovodskega poročila;
- da poslovno poročilo Skupine UNIOR in družbe UNIOR d.d. za obdobje januar – marec 2024 vključuje pošten prikaz razvoja in izidov poslovanja ter finančnega položaja družbe UNIOR d.d. in drugih družb, vključenih v konsolidacijo;
- da je odgovorna za ustrezno računovodenje, za sprejem ustreznih sklepov za zavarovanje premoženja in drugih sredstev ter potrjuje, da so računovodski izkazi Skupine UNIOR in družbe UNIOR d.d. skupaj s pojasnili, izdelani na podlagi predpostavke o njenem nadaljnjem poslovanju;
- da je v Nerevidirano medletno poročilo za obdobje januar – marec 2024 Skupine UNIOR in družbe UNIOR d.d. skladno s predpisi vključen pošten prikaz informacij o pomembnih poslih s povezanimi osebami.

Predsednik uprave
Darko Hrastnik, univ. dipl. inž. metal. in mater.



Član uprave
Branko Bračko, univ. dipl. inž. str.



4 PREDSTAVITEV SKUPINE UNIOR IN DRUŽBE UNIOR d.d.

Skupino UNIOR na dan 31. 3. 2024 sestavljajo naslednje družbe:

OBVLADUJOČA DRUŽBA

Obvladujoča družba Skupine UNIOR je družba UNIOR Kovaška industrija d.d.

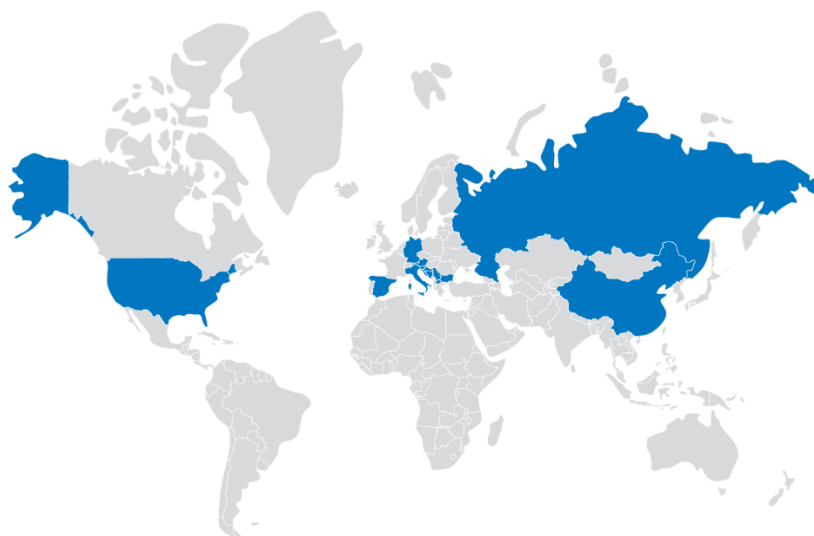
Naslov družbe: Kovaška cesta 10, 3214 Zreče, Slovenija
 Telefon: +386 3 757 81 00
 Spletno mesto: www.unior.si
 E-pošta: unior@unior.com
 Matična številka: 5042437000
 Davčna številka: 72461721

ODVISNE DRUŽBE

	Ime družbe in dejavnost	Sedež	Delež v odstotkih
	UNITUR d.o.o. Turistične in druge poslovne dejavnosti	Zreče, Slovenija	100,00
	UNIOR IN d.o.o. Predelava kovanih in sintranih izdelkov	Zreče, Slovenija	100,00
	SPITT d.o.o. Energetika – oskrba s paro in vročo vodo	Zreče, Slovenija	100,00
	UNIOR PRODUKTIONS UND HANDELS GmbH Prodaja ročnega orodja	Ferlach, Avstrija	99,55
	UNIOR DEUTSCHLAND GmbH Prodaja in servisiranje strojev	Leonberg, Nemčija	100,00
	UNIOR ITALIA S.R.L. Prodaja ročnega orodja	Limbiate, Italija	100,00
	UNIOR ESPANA S.L. Prodaja ročnega orodja	Uharte - Arakil, Španija	95,00
	UNIOR MAKEDONIJA d.o.o. Prodaja ročnega orodja	Skopje, Severna Makedonija	97,36
	UNIOR PROFESSIONAL TOOLS Ltd. Prodaja ročnega orodja	Saint Petersburg, Rusija	70,30
	UNIOR BULGARIA Ltd. Prodaja ročnega orodja	Sofia, Bolgarija	77,31
	UNIOR COMPONENTS d.o.o. Proizvodnja orodij za stroje	Kragujevac, Srbija	100,00
	NINGBO UNIOR FORGING Co. Ltd. Podjetje za proizvodnjo odkovkov	Xindongwu, Yuyao, Kitajska	50,00
	UNIOR VINKOVCI d.o.o. Podjetje za proizvodnjo odkovkov	Vinkovci, Hrvaška	100,00
	UNIOR – NORTH AMERICA Inc. Prodajne, nabavne in servisne storitve	Novi (Michigan), ZDA	100,00

PRIDRUŽENE DRUŽBE

	Ime družbe in dejavnost	Sedež	Delež v odstotkih
	ŠTORE STEEL d.o.o. Podjetje za proizvodnjo jekla	Štore, Slovenija	29,25
	UNIOR TEHNA, d.o.o. Prodaja ročnega orodja	Sarajevo, BiH	25,00
	UNIOR TEOS ALATI d.o.o. Prodaja ročnega orodja	Beograd, Srbija	20,00



PODLAGE ZA KONSOLIDACIJO

Obvladujoča družba Skupine UNIOR je družba UNIOR Kovaška industrija d.d. s sedežem na naslovu: Kovaška cesta 10, Zreče, Slovenija, ki je poleg ločenih računovodskih izkazov pripravila tudi konsolidirane računovodske izkaze.

Konsolidirani računovodski izkazi Skupine UNIOR vključujejo računovodske izkaze družbe UNIOR d.d. in vseh njenih odvisnih družb, deleže skupine v pridruženih družbah ter deleže v skupaj obvladovanih družbah.

Konsolidirani računovodski izkazi Skupine UNIOR so pripravljene za obdobje, ki se je končalo 31. 3. 2024. V prvih treh mesecih leta 2024 ni bilo sprememb v strukturi Skupine UNIOR.

Pojasnjevalne informacije so vključene v poročilo z namenom obrazložiti tiste poslovne dogodke in transakcije, ki so pomembni za razumevanje sprememb v finančnem položaju in poslovnem izidu Skupine UNIOR v obdobju, ki se je končalo 31. 3. 2024.

Računovodski izkazi družb v skupini za namene konsolidacije so pripravljene za isto poročevalsko obdobje kot računovodski izkazi obvladujoče družbe in z uporabo istih računovodskih usmeritev. Če se računovodske usmeritve določene odvisne družbe razlikujejo od računovodskih usmeritev, ki jih uporablja skupina, se računovodski izkazi te odvisne družbe pred sestavo konsolidiranih računovodskih izkazov ustrezno prilagodijo, da se zagotovi skladnost z računovodskimi usmeritvami skupine.

V konsolidiranih računovodskih izkazih Skupine UNIOR so vključene vse odvisne družbe, v katerih ima obvladujoča družba UNIOR d.d. lastniški delež 50 odstotkov ali več, saj ima v teh družbah neposredno ali posredno več kot polovico glasovalnih pravic ter možnost odločanja o finančnih in poslovnih usmeritvah družb zaradi pridobivanja koristi, ki izvirajo iz njihovega delovanja. Vse odvisne družbe v Skupini UNIOR so polno konsolidirane po metodi popolnega uskupinjevanja od dneva začetka obvladovanja in izključene iz konsolidacije z datumom prenehanja obvladovanja. Skupina ne uporablja izjeme, da bi katero od družb izločila iz popolne konsolidacije.

Presoja obvladovanja se opravi ob pridobitvi naložbe in ob pripravi računovodskih izkazov. Pri izgubi obvladovanja skupina odpravi pripoznanje sredstev in obveznosti odvisnega podjetja. Kakršni koli presežki ali primanjkljaji, ki se pojavijo pri izgubi obvladovanja, se pripoznajo v poslovnem izidu. Če se zadrži kakšen (neobvladujoč) delež v prej odvisni družbi, se ta delež izmeri po pošteni vrednosti na datum, ko se obvladovanje izgubi. Pozneje se ta delež obračuna kot naložba v pridruženo družbo (obračunan po kapitalski metodi) ali kot za prodajo razpoložljivo finančno sredstvo, odvisno od stopnje obvladovanja.

Naložbe družbe UNIOR d.d. v odvisne družbe so v izkazih Skupine UNIOR izločene v postopku konsolidacije. Skupina neposredno v lastniškem kapitalu pripozna vsako razliko med zneskom, za katerega se prilagodijo neobvladujoči deleži, in pošteno vrednostjo plačanih nadomestil ter jo pripiše lastnikom obvladujoče družbe. Razlika med nabavno in knjigovodsko vrednostjo neobvladujočega deleža se obračuna v kapitalu v okviru kapitalskih rezerv.

Kapital lastnikov neobvladujočega deleža je v izkazu finančnega položaja prikazan v posebni postavki, ločeno od kapitala lastnikov obvladujoče družbe. Spremembe deleža v lastniškem kapitalu obvladujočega podjetja v odvisnem podjetju, ki ne povzročijo izgube obvladovanja, se obračunajo kot transakcije z lastniki, pri čemer se dobro ime ne pripozna. Sprememba neobvladujočih deležev temelji na sorazmernem deležu čistih sredstev odvisne družbe. Vsi presežki nad knjigovodsko vrednostjo sredstev se pripoznajo v kapitalu.

Dobički in izgube, ki jih ustvarijo odvisne družbe, se vključijo v izkaz poslovnega izida skupine. Zneski, ki se nanašajo na transakcije znotraj skupine (terjatve in obveznosti, odhodki in prihodki med konsolidiranimi družbami), se izločijo. Izločijo se tudi nerealizirani dobički in izgube, ki izhajajo iz poslov znotraj skupine in so pripoznani v sredstvih, če je njihov znesek pomemben. Nerealizirane izgube se izločajo na enak način kot dobički, če obstaja dokaz o slabitvi.

Pridružene družbe so družbe v katerih ima skupina pomemben vpliv, ne obvladuje pa njihove finančne in poslovne usmeritve. Te družbe so na dan 31. 3. 2024 naslednje: Štore Steel d.o.o. v Sloveniji ter UNIOR Tehna d.o.o. in UNIOR Teos Alati d.o.o. v tujini, v njih pa ima obvladujoča družba UNIOR d.d. vsaj 20-odstotni in manj kot 50-odstotni lastniški delež.

Skupaj obvladovane družbe so družbe, katerih gospodarska delovanja so pod skupnim obvladovanjem skupine in ki so nastale na podlagi pogodbenega sporazuma, po katerem so potrebne soglasne finančne in poslovne odločitve. Skupina UNIOR na dan 31. 3. 2024 nima skupaj obvladovanih družb.

Naložbe v pridružene in skupaj obvladovane družbe se ob začetnem pripoznanju merijo po nabavni vrednosti, nato pa se obračunavajo po kapitalski metodi. Konsolidirani računovodski izkazi skupine zajemajo delež skupine v dobičku in izgubah pridruženih in skupaj obvladovanih družb, izračunan po kapitalski metodi po opravljeni uskladitvi računovodskih usmeritev od datuma, ko se pomemben vpliv začne, do datuma, ko se ta konča. Če je delež skupine v izgubah pridružene ali skupaj obvladovane družbe večji od njenega deleža, se knjigovodska vrednost deleža skupine zmanjša na nič, delež v nadaljnjih izgubah pa se preneha pripoznavati.

POSŁANSTVO OBVLADUJOČE DRUŽBE UNIOR d.d.

Smo globalni razvojni partner pri proizvodnji kovanih izdelkov, ročnega orodja in tehnoloških rešitev za obdelavo kovin.

To poslanstvo uresničujemo na temeljih naših vrednot in osrednjih sposobnosti oziroma konkurenčnih prednosti.

Naše vrednote so:

- odgovornost,
- inovativnost,
- podjetnost in
- skrbnost.

Naše osrednje sposobnosti in konkurenčne prednosti so:

- široko tehnično in tehnološko znanje,
- prilagodljivost,
- osredotočenost na nove izzive,
- prepoznavanje poslovnih priložnosti,
- razvoj in proizvodnja tehnološko zahtevnih proizvodov,
- strateški globalni proizvajalec in ponudnik.

VIZIJA OBVLADUJOČE DRUŽBE UNIOR d.d.

Smo napredna mednarodna družba v kovinskopredelovalni dejavnosti. Gradimo okolju prijazno in trajnostno naravnano družbo. Na več področjih smo v svetovnem merilu po tržnem deležu med vodilnimi. Z lastnimi inovativnimi procesi razvijamo, proizvajamo in tržimo proizvode ter tehnične rešitve. Bruto dodana vrednost na zaposlenega³ v družbi bo leta 2026 presegla 50 tisoč evrov.

Obvladujoča družba UNIOR d.d. je organizirana v treh programih:

- Odkovki,
- Ročno orodje in
- Strojegradnja.

5 POMEMBNEJŠI DOGODKI V PRVIH TREH MESECIH LETA 2024 V SKUPINI UNIOR IN DRUŽBI UNIOR d.d.

V prvih treh mesecih leta 2024 ni bilo pomembnejši dogodkov v Skupini UNIOR in družbi UNIOR d.d.

³ Bruto dodana vrednost na zaposlenega je kazalnik, ki je opredeljen kot alternativno merilo uspešnosti

6 POSLOVNO POROČILO

6.1 Razmere v gospodarstvu

Po zaustavitvi gospodarske rasti ob koncu leta 2023 je bilo v letošnjem prvem četrtletju v Evropski uniji ponovno zaznati krepitev gospodarskih aktivnosti, saj se je bruto domači proizvod (BDP) po prvih podatkih Eurostata na evrskem območju in v celotni Evropski uniji glede na zadnje lansko četrtletje povečal za 0,3 odstotka, medletno pa je bila v obeh območjih rast BDP 0,4-odstotna. V Nemčiji, naši najpomembnejši trgovski partnerki, se je BDP glede na zadnje lansko četrtletje povečal za 0,2 odstotka, medletno pa je upadel za 0,2 odstotka.

V prvem četrtletju leta 2024 se je slovenski BDP v primerjavi z istim obdobjem preteklega leta povečal za 2,1 odstotka, po sezonsko prilagojenih podatkih, ki omogočajo primerjavo z drugimi članicami EU, pa se je povečal za 1,8 odstotka, v primerjavi z zadnjim lanskim četrtletjem pa je ostal nespremenjen. Uvoz in izvoz sta se v primerjavi z istim obdobjem lani zmanjšala, vendar je bil upad manj izrazit kot v prejšnjih treh četrtletjih. Uvoz se je zmanjšal za 0,9 odstotka, izvoz pa je upadel za 0,6 odstotka. Skupen obseg industrijske proizvodnje v Sloveniji je bil v prvem četrtletju leta 2024 medletno za 2,8 odstotka nižji glede na primerljivo lansko obdobje.

Trg dela je ostal robusten z nizko stopnjo brezposelnosti in visoko rastjo plač. Število delovno aktivnih oseb je nekoliko manjše kot decembra, po sezonsko prilagojenih podatkih pa je doseglo nov vrh. Anketni podatki nakazujejo, da se bo zaposlovanje nadaljevalo tudi v prihodnje, predvsem v storitvah in gradbeništvu. Veliko pomanjkanje delavcev se kaže v nizki brezposelnosti, saj je anketna brezposelnost v marcu upadla na 3,1 odstotka, slovenski statistični urad pa ocenjuje, da je brezposelnih približno 33 tisoč oseb, starih od 15 do 74 let.

Inflacija se še naprej znižuje, predvsem zaradi nižjih cen hrane in blaga, upočasnjuje se rast plač, pogoji financiranja ostajajo restriktivni in pretekla zvišanja obrestnih mer še naprej zavirajo povpraševanje, kar pripomore k zniževanju inflacije. Toda domači cenovni pritiski ostajajo močni in ohranjajo visoko inflacijo v kategoriji storitev.

Splošna inflacija v evrskem območju je marca znašala 2,4 odstotka, kar je za 0,2 odstotne točke manj kot februarja, ko je bila 2,6-odstotna, in za 4,5 odstotne točke manj kot marca lani, ko je bila 6,9-odstotna. Slovenska inflacija, merjena z vseevropsko primerljivim indeksom cen življenjskih potrebščin HICŽP, je marca znašala 3,4 odstotka, kar je 7 odstotnih točk manj kot marca lani, ko je dosegla 10,4 odstotka. Inflacija v povprečju prvih treh mesecev leta je bila v Sloveniji v primerjavi z enakim obdobjem preteklega leta 3,4-odstotna, medtem ko je bila lani v tem obdobju 9,9-odstotna.

Analitiki Evropske komisije pričakujejo, da se bo gospodarska rast v prihodnjih četrtletjih okrepila. Razmere na trgih dela v EU so močne, zaradi nižanja inflacije pa je pričakovati realno rast plač. Oboje naj bi vodilo v vnovično krepitev poprej izgubljene kupne moči evropskih gospodinjstev. Po napovedih Evropske komisije bi se moralo upočasnjevanje gospodarske rasti v Evropi končati, saj naj bi letos gospodarstvo v Evropski uniji zraslo za en odstotek, prihodnje leto pa bi naj gospodarska rast v EU dosegla 1,6-odstotka.

Tveganja za uresničitev napovedi ostajajo povezana z morebitno zaostritvijo konflikta na Bližnjem vzhodu in vojne v Ukrajini. To bi povečalo negotovost, kar bi lahko vplivalo na gospodarsko aktivnost, privedlo do ponovnih ponudbenih šokov in višjih cen energentov, transportnih stroškov ter hrane in posledično vplivalo na odločitve Evropske centralne banke glede znižanja obrestnih mer.

(Viri: SURS; Eurostat; Časnik Finance; Banka Slovenije: Pregled makroekonomskih gibanj, april 2024)

6.2 Delnice obvladujoče družbe

Ob vpisu delniške družbe UNIOR v sodni register dne 15. 4. 1997 je bilo izdanih 2.138.200 delnic po nominalni vrednosti 8,35 evra. Od tedaj je družba izvedla dve dokapitalizaciji. Prvo 1. 12. 1999, ko je bilo izdanih dodatnih 200.214 delnic, drugo pa 1. 2. 2010 z izdajo 500.000 novih delnic. Tako ima družba UNIOR d.d. na dan 31. 3. 2024 izdanih skupno 2.838.414 delnic, ki se od leta 2006 vodijo kot kosovne delnice. Te so izdane v nematerializirani obliki in so od 21. 1. 2000 vpisane v centralni register vrednostnih papirjev, ki ga vodi KDD – Centralno klirinško depotna družba, d.d., v Ljubljani.

Vse izdane delnice družbe UNIOR d.d. so enega razreda, vse pravice in obveznosti, ki grede imetnikom delnice, so zaradi tega enake, za delnice ni omejitev glasovalnih pravic. Pri prenosu delnic ni omejitev, saj so vse delnice prosto prenosljive. Družba nima oblikovane delniške sheme za svoje zaposlene.

Družbi niso znani:

- dogovori med delničarji, ki lahko povzročijo omejitev prenosa vrednostnih papirjev ali glasovalnih pravic;
- pomembni dogovori, katerih stranka je družba, ki pričnejo učinkovati, se spremenijo ali prenehajo na podlagi spremembe kontrole v družbi, ki je posledica ponudbe, kot jo določa zakon, ki ureja prevzeme in učinke takšnih dogovorov;

Ni sklenjenih dogovorov med družbo in člani njenega organa vodenja ali nadzora ali delavci, ki predvidevajo nadomestilo, če ti zaradi ponudbe, kot jo določa zakon, ki ureja prevzeme, odstopijo, so odpuščeni brez utemeljenega razloga ali njihovo delovno razmerje preneha.

Pomembni podatki o delnicah

	31. 3. 2024	31. 3. 2023	Indeks 24/23
Skupno število delnic	2.838.414	2.838.414	100,0
Število lastnih delnic	73.114	73.114	100,0
Število delničarjev	739	751	98,4
Dividende na delnico (v EUR) *	0,00	0,00	-
Vrednost lastnih delnic v bilanci (v tisočih EUR)	2.688	2.688	100,0

* kazalnik je opredeljen kot alternativno merilo uspešnosti

LASTNE DELNICE

Skupina UNIOR ima skupno 73.114 lastnih delnic, pri čemer je 3.330 lastnih delnic, kar pomeni 0,12 odstotka celotnega lastništva, v lasti družbe UNIOR Deutschland GmbH, Leonberg in družbe SPITT d.o.o., Zreče. Družba UNIOR d.d. ima v svoji lasti 69.784 lastnih delnic, kar predstavlja 2,46 odstotka celotnega lastništva. V letu 2024 ni bilo pridobitev in odtujitev lastnih delnic. Družba ali tretja oseba za račun družbe v poslovnem letu 2024 lastnih delnic ni sprejela v zastavo. Družba UNIOR d.d. je lastne delnice pridobila v letu 2019 na podlagi pravnomočne sodbe.

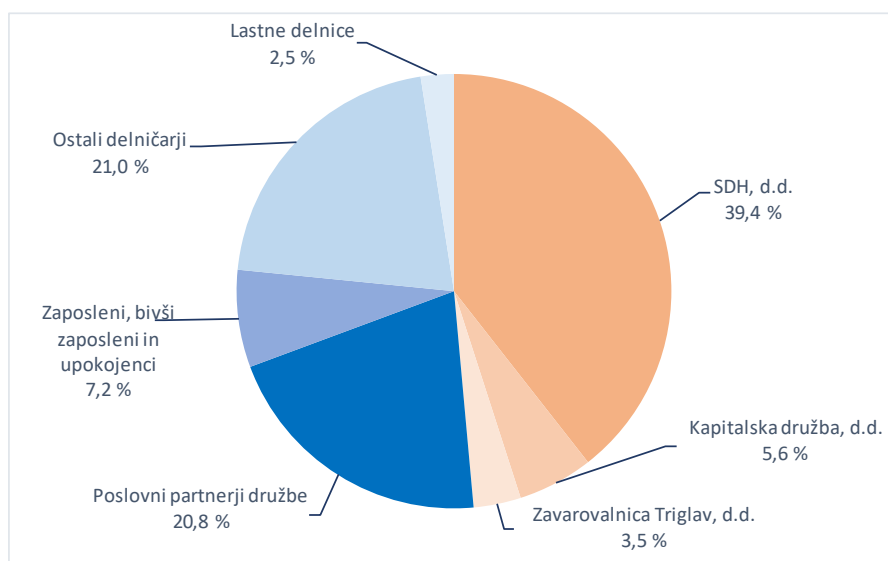
Deset največjih delničarjev na dan 31. 3. 2024

Delničar	Število delnic	Lastniški delež
SDH, d.d.	1.119.079	39,43 %
ŠTORE STEEL d.o.o.	346.182	12,20 %
KAPITALSKA DRUŽBA, d.d.	157.572	5,55 %
NLB skladi - Slovenija mešani	132.321	4,66 %
ZAVAROVALNICA TRIGLAV, d.d.	100.000	3,52 %
Subotič Tomaž, Praga	81.702	2,88 %
UNIOR d.d.	69.784	2,46 %
TR5 d.o.o.	54.912	1,93 %
RHYDCON d.o.o.	49.544	1,75 %
ŽELEZAR ŠTORE D.P. d.d.	43.627	1,54 %
Skupaj deset največjih delničarjev	2.154.723	75,91 %
Ostali delničarji	683.691	24,09 %
SKUPAJ	2.838.414	100,00 %

Kapitalska družba d.d. je kot delničar vpisana v delniško knjigo kot imetnica glasovalnih pravic, ki ima v lasti 157.572 delnic družbe in kot lastnica neglasovalnih delnic, ki ima v lasti 1.632 delnic, ki so bile v skladu z Zakonom o nematerializiranih vrednostnih papirjih (ZNVP-1) v letu 2022 prenesene nanjo z ukinjenih registrskih računov pri Klirinško depotni družbi d.o.o.

Lastniška struktura na dan 31. 3. 2024

Delničar	Število delnic	Lastniški delež
SDH, d.d.	1.119.079	39,43 %
Kapitalska družba, d.d.	159.204	5,61 %
Zavarovalnica Triglav, d.d.	100.000	3,52 %
Poslovni partnerji družbe	589.731	20,78 %
Zaposleni, bivši zaposleni in upokojeanci	205.641	7,24 %
Ostali delničarji	594.975	20,96 %
Lastne delnice	69.784	2,46 %
SKUPAJ	2.838.414	100,00 %



UVRSTITEV DELNIC NA BORZO

Na 14. redni seji skupščine družbe so 21. 7. 2010 sprejeli sklep, da se delnice družbe UNIOR d.d. uvrstijo na organizirani trg vrednostnih papirjev Ljubljanske borze. Družba je 13. 7. 2011 pridobila odločbo Agencije za trg vrednostnih papirjev z opr. št. 40200-10/2011-6. Prospekt je bil javno objavljen 16. 8. 2011, delnica pa je bila 18. 8. 2011 uvrščena na trg Ljubljanske borze vrednostnih papirjev. Prvi trgovni dan je bil 22. 8. 2011. Delnica je uvrščena v Standardno kotacijo trga delnic.

OBVEŠČANJE DELNIČARJEV

Po uvrstitvi delnic na Ljubljansko borzo družba skladno z zakonom in običajno poslovno prakso vse delničarje in nove zainteresirane vlagatelje obvešča prek sistema elektronskega obveščanja Ljubljanske borze vrednostnih papirjev SEOnet in spletnega mesta družbe.

Kazalniki poslovanja na delnico

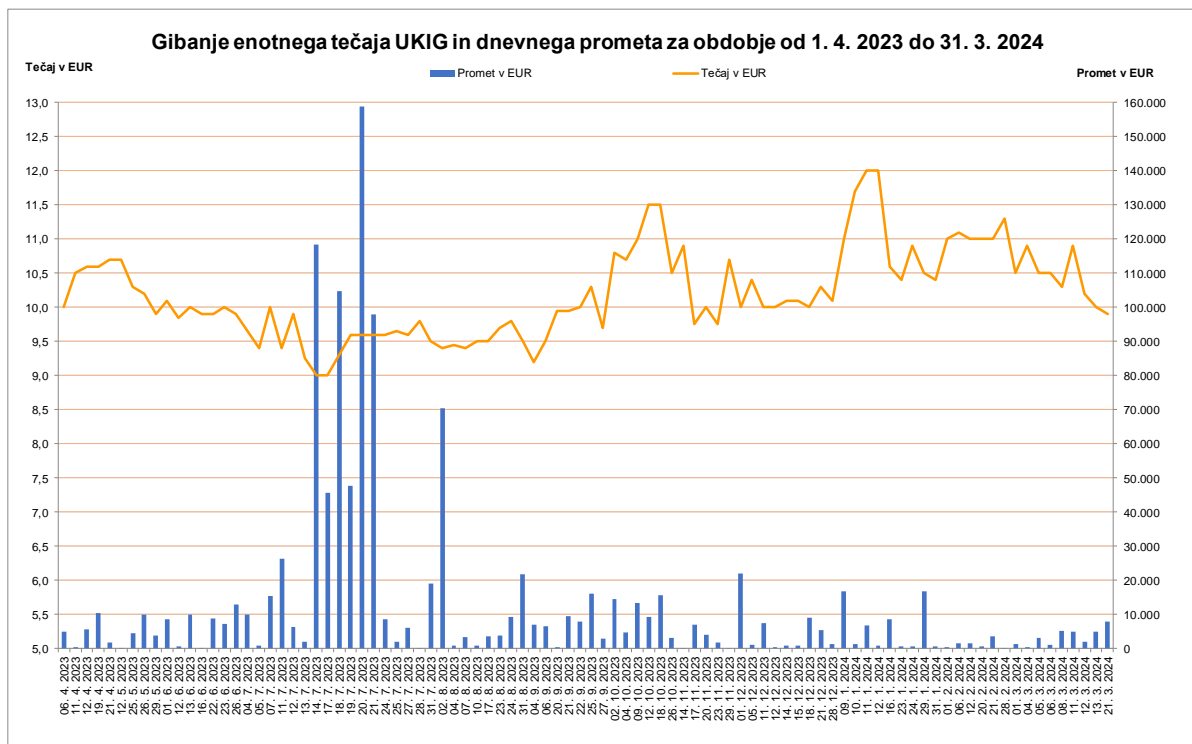
	31. 3. 2024	31. 3. 2023	Indeks 24/23
Dobiček na delnico (v EUR) *	0,003	0,530	0,5
Knjigovodska vrednost delnice (v EUR) *	36,51	36,81	99,2
Prodaja na delnico (v EUR) *	18,66	19,74	94,5
Denarni tok na delnico (v EUR) *	1,03	1,69	60,7
Odstotek izplačila dividend *	0 %	0 %	-

* kazalniki so opredeljeni kot alternativna merila uspešnosti

Kazalniki poslovanja na delnico so izračunani tako, da se kategorije obračunskega obdobja delijo s tehtanim povprečnim številom navadnih delnic, pri čemer se izločijo navadne delnice, ki jih ima v lasti družba oziroma skupina.

TRGOVANJE Z DELNICAMI UKIG

Tržna cena delnice UKIG na dan 21. 3. 2024 (zaključni tečaj) je znašala 9,90 evra. Celoten ustvarjen promet od 1. 4. 2023 do 31. 3. 2024 je znašal 1.142.009,00 evra. Knjigovodska vrednost delnice na dan 31. 3. 2024 je znašala 36,51 evra. Razmerje tržne in knjigovodske vrednosti na dan 31. 3. 2024 znaša 0,27.



TRGOVANJE Z DELNICAMI UPRAVE IN NADZORNEGA SVETA

V družbi UNIOR d.d. imata uprava in nadzorni svet skupaj 2,94-odstotni lastniški delež, pri čemer ima uprava skupaj v lasti 0,06 odstotka, člani nadzornega sveta pa 2,88 odstotka. Ostali zaposleni v družbi imajo skupaj v lasti 1,82 odstotka delnic. V obdobju od aprila 2023 do marca 2024 sta se zmanjšala število delnic in delež lastništva delnic v lasti članov nadzornega sveta za 98 delnic oziroma 0,003 odstotka lastništva, medtem ko se število delnic in delež lastništva delnic v lasti uprave nista spremenila.

Trgovanje z delnicami uprave in nadzornega sveta

	Lastništvo		Neto nakupi v letu
	31. 3. 2024	31. 03. 2023	
Darko Hrastnik	1.505	1.505	0
Branko Bračko	250	250	0
Uprava skupaj	1.755	1.755	0
Katja Potočar	0	0	0
mag. Marijan Penšek	0	0	0
dr. Tomaž Subotič	81.702	81.800	(98)
Saša Koren	0	0	0
Milan Potočnik	0	0	0
Nadzorni svet skupaj	81.702	81.800	(98)
Skupno število izdanih delnic	2.838.414	2.838.414	(98)

Kot javna delniška družba imamo oblikovan seznam oseb, ki so jim dostopne notranje informacije. Za te osebe obstajajo skladno z zakonodajo in pravili Ljubljanske borze vrednostnih papirjev tudi omejitve trgovanja pred javno objavo.

6.3 Zaposlenost

6.3.1 Zaposlenost v Skupini UNIOR

Na dan 31. 3. 2024 je bilo v Skupini UNIOR 2.824 zaposlenih, kar je za 0,4 odstotka oziroma za 12 zaposlenih več kot na začetku leta. V primerjavi s stanjem izpred enega leta se je število zaposlenih zmanjšalo za 8, kar predstavlja 0,3-odstotni upad. Glede na stanje pred letom dni je število zaposlenih v dejavnosti proizvodnje odkovkov večje za 50, v dejavnosti strojegradnje pa za 7 zaposlenih. V dejavnosti proizvodnje ročnega orodja se je število zaposlenih zmanjšalo za 44, v dejavnosti turizma za 17 in v proizvodnji orodij za stroje za dva zaposlena. V Skupnih službah in Vzdrževanju v obvladujoči družbi je število zaposlenih skupaj manjše za dva glede na stanje pred enim letom.

Povprečno število zaposlenih na podlagi delovnih ur je bilo v prvih treh mesecih letos nižje v primerjavi z enakim obdobjem preteklega leta, in sicer za 12 zaposlenih, kar predstavlja znižanje za 0,4 odstotka.

Povprečna mesečna bruto plača na zaposlenega v Skupini UNIOR je v prvem četrtletju leta 2024 znašala 2.018 evrov in je bila v primerjavi z enakim obdobjem preteklega leta višja za 8,6 odstotka.

Zaposleni v Skupini UNIOR po dejavnostih	31. 3. 2024	31. 3. 2023	Indeks 24/23
Skupno število zaposlenih	2.824	2.832	99,7
– dejavnost proizvodnja odkovkov	1.575	1.525	103,3
– dejavnost proizvodnja ročnega orodja	379	423	89,6
– dejavnost strojegradnja	167	160	104,4
– dejavnost turizem	292	309	94,5
– dejavnost proizvodnja orodij za stroje	169	171	98,8
– sektorji skupnih služb v obvladujoči družbi	153	152	100,7
– sektor vzdrževanje v obvladujoči družbi	89	92	96,7
Povprečno število zaposlenih iz ur	2.739	2.751	99,6
Povprečna bruto plača (v EUR)	2.018	1.858	108,6

V Skupini UNIOR se je število zaposlenih po regijah v primerjavi s stanjem izpred enega leta povečalo na Kitajskem za 34 zaposlenih, na Hrvaškem in v ZDA je ostalo nespremenjeno, v vseh ostalih regijah pa se je zmanjšalo, od tega največ v Sloveniji, za 32 zaposlenih.

Zaposleni v Skupini UNIOR po regijah	31. 3. 2024	31. 3. 2023	Indeks 24/23
Skupno število zaposlenih	2.824	2.832	99,7
– Slovenija	1.915	1.947	98,4
– Hrvaška	149	149	100,0
– Države bivše Jugoslavije (brez Hrvaške)	175	177	98,9
– Evropska unija (brez Slovenije in Hrvaške)	21	22	95,5
– Kitajska	511	477	107,1
– Rusija	52	59	88,1
– ZDA	1	1	100,0

6.3.2 Zaposlenost v družbi UNIOR d.d.

V družbi UNIOR d.d. smo skrb za zaposlene tesno vpletli v vsa naša poslovna načrtovanja. Kot največji zaposlovalec v regiji in eden večjih v državi ter kot gospodarski subjekt, ki bistveno prispeva k tukajšnjemu življenju in ga oblikuje, se namreč zavedamo, da z vlaganjem v zaposlene ne izkazujemo le odgovornosti do sodelavcev, temveč tudi odgovornost do širšega okolja.

Zaposlene razumemo kot ključne deležnike uspešnosti organizacije. Iz tega zavedanja gradimo procese, s katerimi želimo vplivati na dobro počutje naših zaposlenih, njihov razvoj in gradnjo dobrih medsebojnih odnosov.

Zaposleni v UNIOR d.d.	31. 3. 2024	31. 3. 2023	Indeks 24/23
Skupno število zaposlenih	1.580	1.633	96,8
– Program Odkovki	872	894	97,5
– Program Ročno orodje	305	341	89,4
– Program Strojegradnja	161	154	104,5
– Skupne službe	153	152	100,7
– Vzdrževanje	89	92	96,7
Povprečno število zaposlenih iz ur	1.543	1.573	98,1
Povprečna bruto plača (v EUR)	2.359	2.153	109,6

Na dan 31. 3. 2024 je bilo v družbi UNIOR d.d. 1.580 zaposlenih, kar je 53 oziroma 3,2 odstotka manj kot konec marca preteklega leta in 34 zaposlenih oziroma 2,1 odstotka manj kot konec leta 2023. Število zaposlenih se je glede na stanje izpred enega leta znižalo v programih Odkovki in Ročno orodje ter Vzdrževanju, medtem ko se je število zaposlenih v programu Strojegradnja in Skupnih službah minimalno povečalo. Še vedno se soočamo s težavo pomanjkanja kadra na trgu dela, predvsem strokovnih profilov, in kljub aktivnim pristopom različnih aktivnosti na področju iskanja kadra težko pridobimo ustrezne kadre. Zato smo primorani zaposlovati tudi tujce, pretežno iz bivših republik Jugoslavije. Za večino tujcev moramo pridobiti delovno dovoljenje, to pa pomeni postopek, ki traja več kot tri mesece. Na dan 31. 3. 2024 je v družbi zaposlenih 91 tujih delavcev, kar predstavlja 5,8 odstotka vseh zaposlenih. Kljub vsem izzivom pri pridobivanju kadra na trgu dela smo uspeli pridobiti zadostno število zaposlenih, ki smo jih potrebovali za doseganje načrtovanih ciljev družbe.

Povprečno število zaposlenih na podlagi delovnih ur je bilo v prvih treh mesecih leta 2024 nižje kot v primerljivem obdobju lani, in sicer za 30 zaposlenih.

POVPREČNA PLAČA

Povprečna mesečna bruto plača na zaposlenega je v prvih treh mesecih leta 2024 znašala 2.359 evrov in je bila v primerjavi z enakim obdobjem preteklega leta višja za 9,6 odstotka. Ob 3,4 odstotnem porastu cen življenjskih potrebščin pomeni to 6-odstotno realno povišanje povprečne plače. Neto plača se je v tem času povečala za 6,3 odstotka oziroma realno za 2,8 odstotka. Na dvig povprečne plače sta vplivala zakonsko povečanje minimalne plače s 1. 1. 2024 za 4,2 odstotka na znesek 1.253,90 evra ter generalni dvig plač zaposlenim na podlagi kolektivne pogodbe s 1. 3. 2024 za 4,2 odstotka. Določeno število delavcev, predvsem na deficitarnih delovnih mestih, pa smo tudi individualno napredovali.

6.4 Prodaja

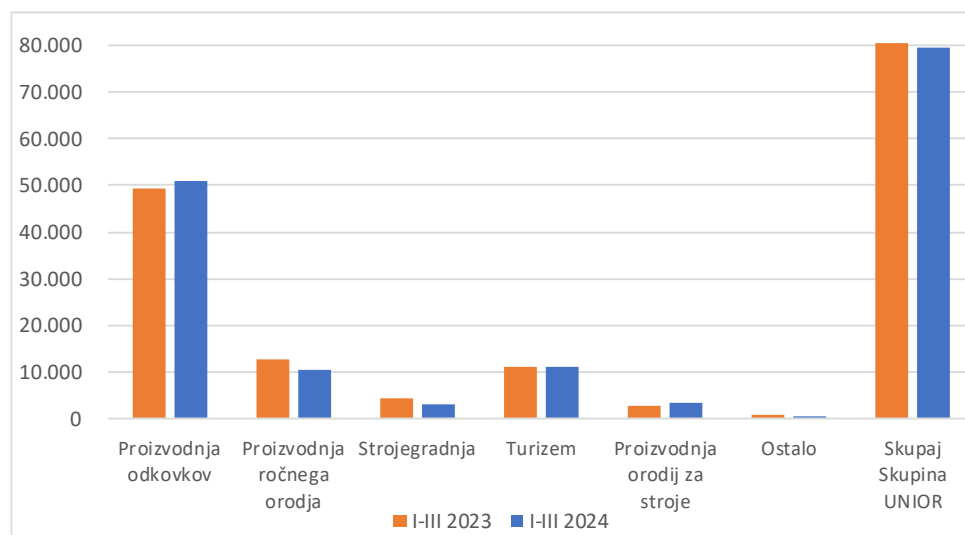
6.4.1 Prodaja Skupine UNIOR

V nadaljevanju v skladu z Mednarodnimi standardi računovodskega poročanja razkrivamo prihodke od prodaje Skupine UNIOR po področnih in območnih odsekih.

Prihodki od prodaje Skupine UNIOR so v prvem četrtletju leta 2024 znašali 79,6 milijona evrov in so za milijon evrov oziroma za 1,2 odstotka nižji kot v enakem obdobju preteklega leta. Prodaja odkovkov v skupini se je v prvih treh mesecih leta povečala za 3,5 odstotka, prodaja ročnega orodja pa se je zmanjšala za 16,7 odstotka zaradi nižjega naročilnega stanja kot v primerljivem obdobju lani. Dejavnost strojogradnje je v prvem četrtletju leta 2024 dosegla le 3,1 milijona evrov prodaje, kar je 27,2 odstotka manj v primerjavi z lanskim prvim četrtletjem, nizek obseg prodaje pa je v skladu z načrtovano nižjo dinamiko odpreme strojev v tem obdobju. V dejavnosti proizvodnje orodij za stroje se je prodaja glede na primerljivo obdobje lanskega leta povečala za 23,2 odstotka, v turistični dejavnosti pa za en odstotek.

Prihodki od prodaje Skupine UNIOR po dejavnostih

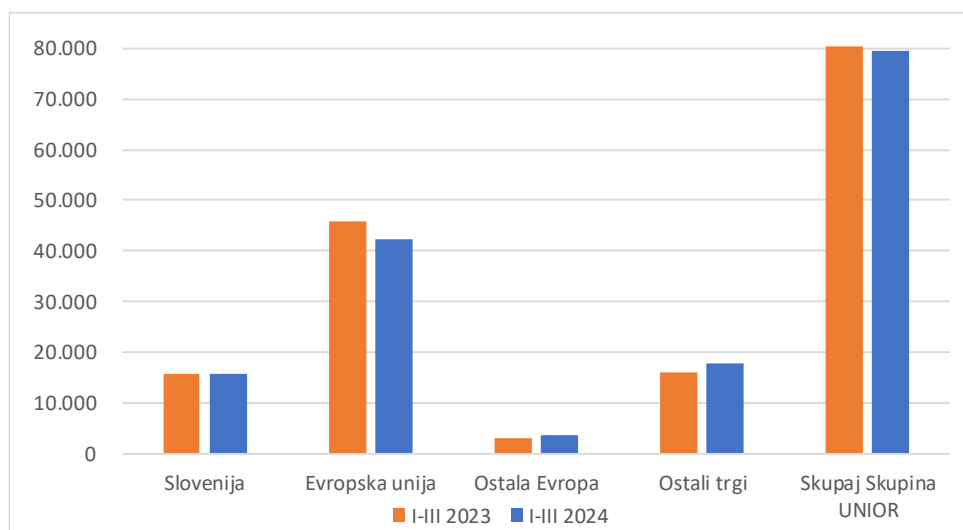
(v tisočih EUR)	I-III 2024	I-III 2023	Indeks 24/23
Dejavnost proizvodnja odkovkov	51.019	49.290	103,5
Dejavnost proizvodnja ročnega orodja	10.496	12.596	83,3
Dejavnost strojogradnja	3.080	4.230	72,8
Dejavnost turizem	11.090	10.975	101,0
Dejavnost proizvodnja orodij za stroje	3.277	2.660	123,2
Ostalo	606	790	76,7
Skupaj Skupina UNIOR	79.568	80.541	98,8



Prihodki od prodaje so se v letošnjih prvih treh mesecih v Sloveniji povečali za 0,6 odstotka in v strukturi prodaje predstavljajo 19,7 odstotka, kar je 0,3 odstotne točke več kot v primerljivem obdobju lani. Prihodki na tujih trgih so se glede na primerljivo obdobje lani skupaj zmanjšali za 1,6 odstotka predvsem zaradi znižanja prodaje na tržišču Evropske unije za 7,4 odstotka, medtem ko so se na tržišču ostalih evropskih držav povečali za 15,7 odstotka, na ostalih svetovnih trgih pa za 11,3 odstotka. Evropski trgi skupaj s Slovenijo v strukturi predstavljajo 77,5 odstotka celotne prodaje, glede na primerjalno obdobje leta 2023 pa so se v strukturi zmanjšali za 2,6 odstotne točke.

Prihodki od prodaje Skupine UNIOR po trgih

(v tisočih EUR)	I-III 2024	I-III 2023	Indeks 24/23
Slovenija	15.698	15.606	100,6
Evropska unija	42.429	45.799	92,6
Ostala Evropa	3.572	3.088	115,7
Ostali trgi	17.869	16.048	111,3
Skupaj Skupina UNIOR	79.568	80.541	98,8



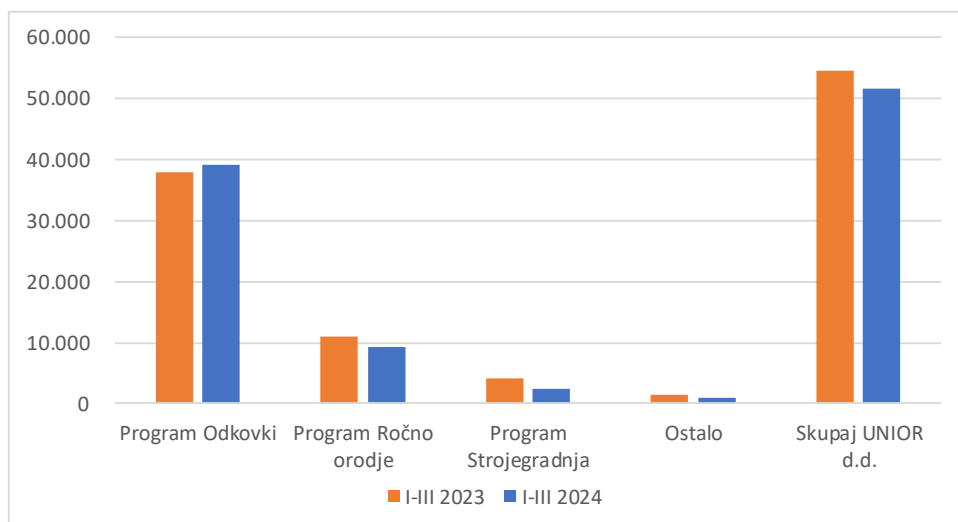
6.4.2 Prodaja družbe UNIOR d.d.

V nadaljevanju razkrivamo prihodke od prodaje po področnih in območnih odsekih v skladu z Mednarodnimi standardi računovodskega poročanja.

Prihodki od prodaje družbe UNIOR d.d. so v treh mesecih leta 2024 znašali 51,6 milijona evrov in so v primerjavi s preteklim letom nižji za 5,5 odstotka oziroma 3 milijone evrov. Prihodki od prodaje v programu Odkovki so za 3 odstotke oziroma 1,2 milijona evrov presegle prodajo iz primerljivega obdobja preteklega leta. Program Ročno orodje je za prihodki iz prodaje treh mesecev leta 2023, zaostal za 1,9 milijona evrov, kar predstavlja padec za 17,3 odstotka. Tudi program Strojegradnja je s prihodki iz prodaje v višini 2,3 milijona evrov zaostal za prihodki iz primerljivega obdobja preteklega leta za 44,2 odstotka, oziroma 1,9 milijona evrov. Prihodki od prodaje, ki niso neposredno vezani na učinke prodaje proizvodov in storitev so v treh mesecih leta 2024 nižji glede na primerljivo obdobje preteklega leta za 0,4 milijona evrov oziroma za 26,6 odstotka. Padec prihodkov iz prodaje je pogojen z nižjim naročilnim stanjem na programu Ročno orodje in je manjši od načrtovanega, ter z drugačno dinamiko prodaje na programu Strojegradnja kot je bila v treh mesecih leta 2023, kar smo načrtovali.

Prihodki od prodaje po programih

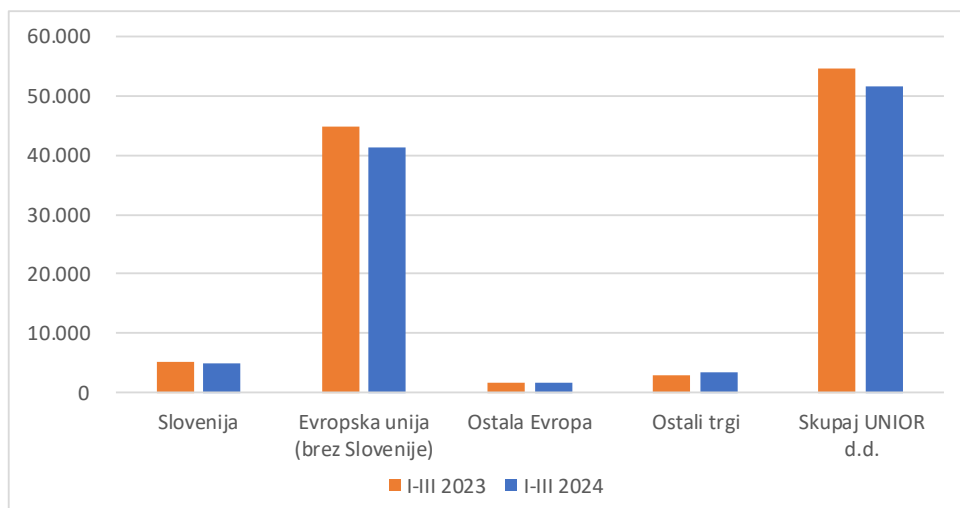
(v tisočih EUR)	I-III 2024	I-III 2023	Indeks 24/23
Program Odkovki	39.082	37.932	103,0
Program Ročno orodje	9.148	11.058	82,7
Program Strojegradnja	2.349	4.207	55,8
Ostalo	1.015	1.383	73,4
Skupaj UNIOR d.d.	51.594	54.580	94,5



Prihodki od prodaje na trgih Evropske unije, brez vključene prodaje v Sloveniji, so nižji od prihodkov od prodaje v treh mesecih leta 2023 in sicer zaostajajo za 7,8 odstotka oziroma za 3,5 milijona evrov. Prihodki doseženi na trgih ostale Evrope in v Sloveniji pa so primerljivi kot v primerljivem obdobju preteklega leta 2023, medtem ko so prihodki od prodaje na ostalih trgih večji za 0,5 milijona evrov oziroma za 17,9 odstotka. Evropski trgi skupaj s trgi v Sloveniji v strukturi predstavljajo 93,1 odstotka celotne prodaje in so za poslovanje družbe UNIOR d.d. tudi najpomembnejši. Strukturni delež teh trgov v primerljivem obdobju preteklega leta 2023 je znašal 94,5 odstotka.

Prihodki od prodaje po trgih

(v tisočih EUR)	I-III 2024	I-III 2023	Indeks 24/23
Slovenija	5.039	5.068	99,4
Evropska unija (brez Slovenije)	41.268	44.751	92,2
Ostala Evropa	1.743	1.755	99,3
Ostali trgi	3.544	3.006	117,9
Skupaj UNIOR d.d.	51.594	54.580	94,5



6.5 Proizvodnja in storitve

6.5.1 Proizvodnja in storitve Skupine UNIOR

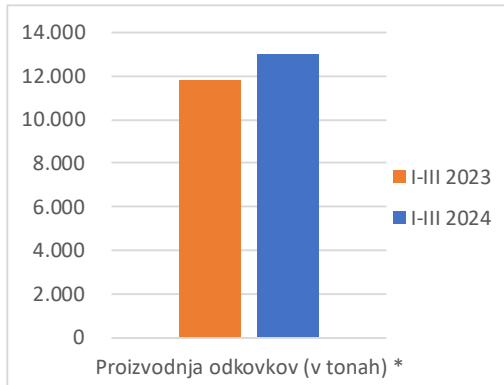
Skupina UNIOR proizvaja odkovke v kovačnicah v Zrečah in Vitanju v Sloveniji, v Vinkovcih na Hrvaškem in v Yuyau na Kitajskem, njihova obdelava pa se izvaja v Slovenskih Konjicah v Sloveniji in v Yuyau na Kitajskem. Ročno orodje se proizvaja na štirih lokacijah v Sloveniji, in sicer v Zrečah, Vitanju, Lenartu in Starem trgu ob Kolpi, tuje družbe v skupini pa se ukvarjajo samo s prodajo. Proizvodnja strojev oziroma strojogradnja se izvaja v Zrečah v Sloveniji, proizvodnja orodij za stroje pa v Kragujevcu v Srbiji. Turistična dejavnost skupine se izvaja samo v Sloveniji in zajema zdravilišče Terme Zreče v Zrečah in smučarsko središče na Rogli.

Proizvodnja in storitve v Skupini UNIOR po dejavnostih

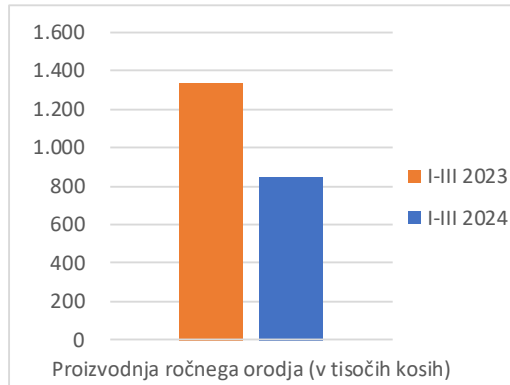
Proizvodnja in storitve v Skupini UNIOR	I-III 2024	I-III 2023	Indeks 24/23
Proizvodnja odkovkov (v tonah) *	13.027	11.800	110,4
Proizvodnja odkovkov (v tisočih kosih) *	22.749	21.160	107,5
Proizvodnja ročnega orodja (v tonah)	588	822	71,5
Proizvodnja ročnega orodja (v tisočih kosih)	846	1.338	63,2
Strojogradnja in orodja za stroje (opravljene ure)	92.307	91.747	100,6
Število nočitev v dejavnosti turizma	73.180	75.578	96,8

* Proizvodnja odkovkov je prikazana brez sintranih izdelkov

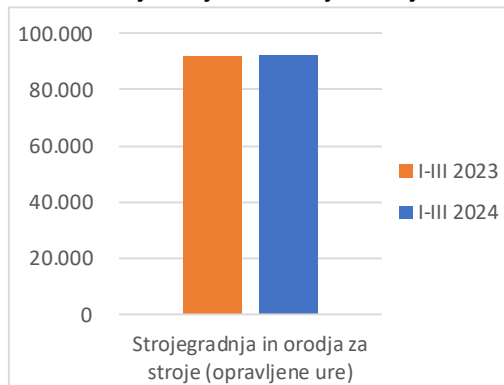
Proizvodnja odkovkov



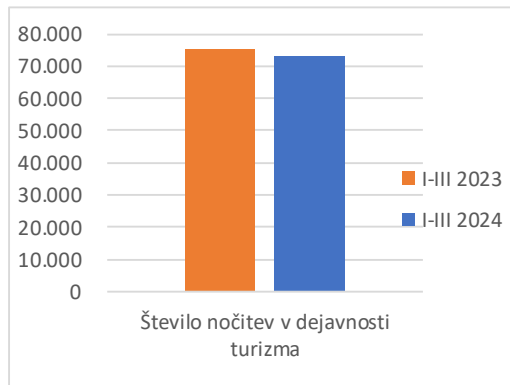
Proizvodnja ročnega orodja



Proizvodnja strojev in orodij za stroje



Število nočitev v Turizmu



Rast prodaje avtomobilov v svetu se je odrazila tudi v povečanju proizvodnje odkovkov, namenjenih avtomobilski industriji. V prvem četrtletju leta 2024 je bilo v Skupini UNIOR proizvedeno 13.027 ton odkovkov, kar je 1.226 ton oziroma 10,4 odstotka več kot v primerljivem obdobju lani, medtem ko je proizvodnja, merjena v kosih, znašala 22,7 milijona kosov, kar je 1,6 milijona kosov več kot v treh mesecih preteklega leta in predstavlja povečanje za 7,5 odstotka. Iz prikazanega obsega proizvodnje odkovkov je izvzeta proizvodnja sintranih izdelkov, pri kateri gre za veliko število zelo majhnih kosov, saj ti predstavljajo 12 odstotkov proizvedenih kosov in le 0,7 odstotka teže proizvedenih izdelkov v dejavnosti proizvodnje odkovkov. Ker so količine proizvedenih sintranih izdelkov v upadanju, bi prištevanje teh količin k proizvedenim odkovkom izkrivilo dejansko sliko povečanja števila proizvedenih odkovkov. Nižje stanje naročil, predvsem v segmentu kolesarskega orodja, je vplivalo na znižanje proizvodnje v dejavnosti proizvodnje ročnega orodja, kjer je bilo proizvedeno 846 tisoč kosov ročnega orodja, kar je 36,8 odstotka manj kot v primerjalnem obdobju lani, medtem ko je proizvodnja, merjena s težo izdelkov, znašala 588 ton, kar je za 28,5 odstotka manj glede na lani. Zaradi ustrezne cenovne politike in optimizacije zalog gotovih proizvodov je bil upad prihodkov od prodaje v tej dejavnosti nižji od upada proizvodnje. V dejavnostih strojogradnje in proizvodnje orodij za stroje, kjer proizvodnjo merimo s številom opravljenih ur, je število opravljenih ur v prvih treh mesecih letos za 0,6 odstotka večje kot lani. Hitra otoplitev in zgodnejši zaključek smučarske sezone sta imela negativen vpliv na turistično dejavnost, ki je v prvem četrtletju leta 2024 zabeležila 73,2 tisoč nočitev, kar je 3,8 odstotka manj kot v primerljivem obdobju lanskega leta.

6.5.2 Proizvodnja in storitve družbe UNIOR d.d.

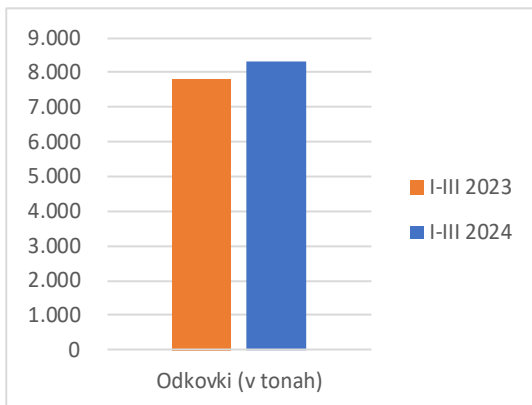
Pri večji doseženi prodaji v prvih treh mesecih leta 2024 v programu Odkovki je v primerjavi z enakim obdobjem lanskega leta tudi obseg proizvodnje v tonah višji za 6,3 odstotka, v kosih pa za 2,5 odstotka. Tudi tu je iz podobnih razlogov kot pri Skupini UNIOR izvzeta proizvodnja sintranih izdelkov, ki predstavlja 17 odstotkov proizvedenih kosov in le 1,1 odstotka teže proizvedenih izdelkov v programu Odkovki. Program Ročno orodje je glede na primerljivo obdobje preteklega leta proizvedel za 28,5 odstotka manj izdelkov v tonah in za 36,8 odstotka manj v kosih, vendar kljub temu zaradi ustrezne cenovne politike in optimizacije stanja zalog gotovih proizvodov dosegel nižji upad prihodkov od prodaje od upada proizvodnje. V programu Strojegradnja, kjer proizvodnjo merimo s številom opravljenih ur, je število opravljenih ur v treh mesecih leta 2024 glede na primerljivo obdobje preteklega leta za 8,7 odstotka višje kot v preteklem letu.

Proizvodnja in storitve po programih

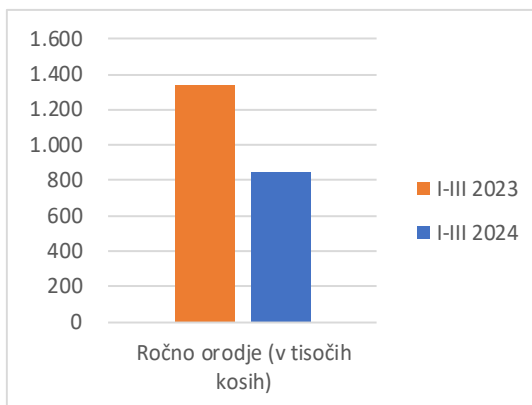
Proizvodnja in storitve v UNIOR d.d.	I-III 2024	I-III 2023	Indeks 24/23
Odkovki (v tonah) *	8.328	7.837	106,3
Odkovki (v tisočih kosih) *	15.230	14.852	102,5
Ročno orodje (v tonah)	588	822	71,5
Ročno orodje (v tisočih kosih)	846	1.338	63,2
Strojegradnja (opravljene ure)	45.120	41.498	108,7

* Proizvodnja odkovkov je prikazana brez sintranih izdelkov

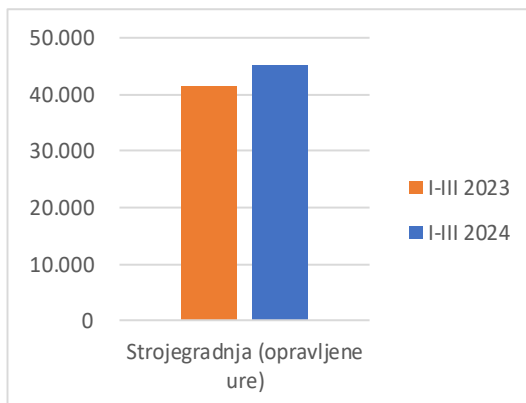
Proizvodnja Odkovki



Proizvodnja Ročno orodje



Proizvodnja Strojegradnja



6.6 Uspešnost poslovanja

6.6.1 Uspešnost poslovanja Skupine UNIOR

V prvem četrtnem letu 2024 smo v Skupini UNIOR dosegli 5 milijonov evrov čistega poslovnega izida, kar je v primerjavi z enakim obdobjem preteklega leta, ko smo zabeležili 6,7 milijona evrov čistega poslovnega izida, zmanjšanje rezultata za 1,7 milijona evrov zaradi višjih stroškov dela in višjih stroškov financiranja.

Zaradi nižjega naročilnega stanja v dejavnosti proizvodnje ročnega orodja ter drugačne dinamike odpreme strojev v dejavnosti strojegradske, so prihodki od prodaje Skupine UNIOR v treh mesecih leta 2024 za 1,2 odstotka nižji glede na primerljivo obdobje preteklega leta. Ob milijon evrov nižji prodaji in 1,4 milijona evrov nižji spremembi zalog gotovih proizvodov in nedokončane proizvodnje se je kosmati donos iz poslovanja glede na lani znižal za 2,9 odstotka oziroma za 2,4 milijona evrov. Poslovni odhodki so se v tem obdobju znižali za dva odstotka oziroma za 1,5 milijona evrov zaradi nižjih stroškov blaga, materiala in storitev, ki za primerljivim obdobjem preteklega leta zaostajajo za 3,5 milijona evrov.

Izid iz poslovanja (EBIT)⁴ je v prvem četrtnem letu 2024 dosegel 7,3 milijona evrov in je za 0,9 milijona evrov oziroma 10,9 odstotka nižji od doseženega v enakem obdobju leta 2023.

Izid iz poslovanja pred amortizacijo (EBITDA)⁵ je v prvih treh mesecih 2024 dosegel 11,5 milijona evrov, kar je 7,9 odstotka oziroma en milijon evrov manj kot v enakem obdobju preteklega leta.

Prodaja in donosnost Skupine UNIOR

(v tisočih EUR)	I-III 2024	I-III 2023	Indeks 24/23
Prihodki od prodaje	79.568	80.541	98,8
Poslovni odhodki	(73.218)	(74.746)	98,0
EBIT *	7.304	8.195	89,1
EBITDA *	11.508	12.501	92,1
Čisti poslovni izid	5.004	6.661	75,1

* kazalnika sta opredeljena kot alternativna merila uspešnosti

STRUKTURA POSLOVNIH ODHODKOV

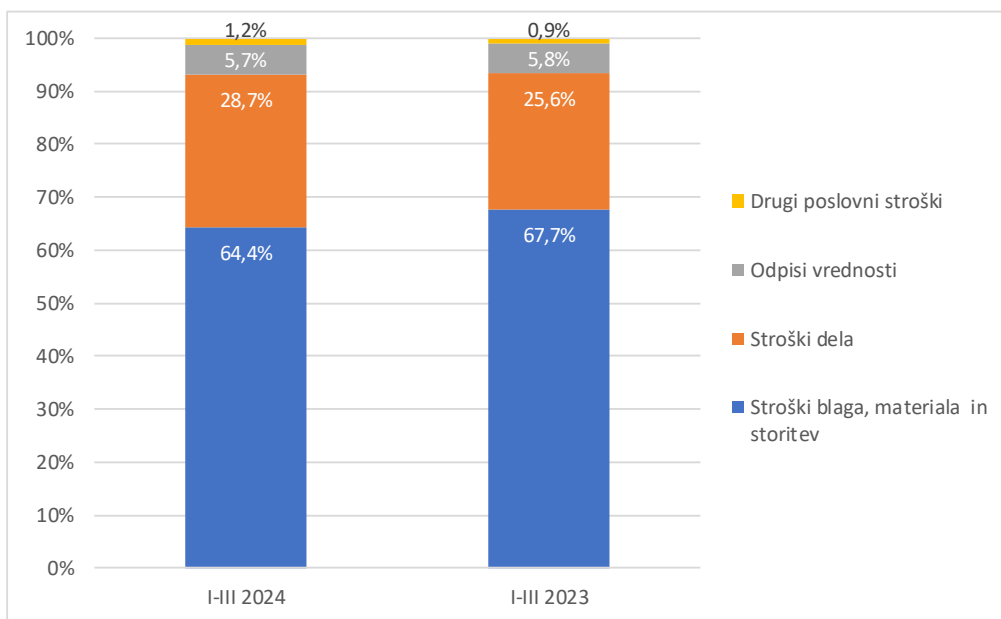
Poslovni odhodki v Skupini UNIOR so se v prvem četrtnem letošnjega leta znižali za dva odstotka glede na primerljivo obdobje preteklega leta, njihovo znižanje pa je za 0,9 odstotne točke nižje, kot je znižanje kosmatega donosa. Stroški blaga, materiala in storitev so nižji za 6,9 odstotka, stroški dela pa so višji za 9,8 odstotka glede na enako obdobje preteklega leta. Na povišan strošek dela so vplivala zakonska povečanja minimalnih plač v državah, kjer delujejo podjetja v Skupini UNIOR, generalni dvig plač zaposlenim na podlagi kolektivne pogodbe v Sloveniji s 1. 3. 2024 za 4,2 odstotka in individualna napredovanja zaposlenih z namenom ohranitve zaposlitev ustrezno usposobljenih kadrov. Odpisi vrednosti, ki zajemajo amortizacijo in prevrednotovalne poslovne odhodke, so se v primerjavi z enakim obdobjem preteklega leta zmanjšali za 2,4 odstotka, drugi poslovni stroški, ki v strukturi predstavljajo le 1,1-odstotni delež, pa so se povečali za 23,6 odstotka.

⁴ EBIT je kazalnik, ki je opredeljen kot alternativno merilo uspešnosti.

⁵ EBITDA je kazalnik, ki je opredeljen kot alternativno merilo uspešnosti.

Struktura poslovnih odhodkov v Skupini UNIOR

(v tisočih EUR)	I-III 2024	I-III 2023	Indeks 24/23
Stroški blaga, materiala in storitev	(47.112)	(50.581)	93,1
Stroški dela	(21.040)	(19.161)	109,8
Odpisi vrednosti	(4.204)	(4.306)	97,6
Drugi poslovni stroški	(861)	(696)	123,6
Skupaj poslovni odhodki	(73.218)	(74.746)	98,0



Struktura odhodkov po vrstah v prvem četrtletju leta 2024 se je glede na preteklo leto spremenila, in sicer so se stroški blaga, materiala in storitev v strukturi zmanjšali za 3,3 odstotne točke, stroški dela pa pridobili 3,1 odstotne točke. Strukturni delež odpisov vrednosti se je zmanjšal za 0,1 odstotne točke, delež drugih poslovnih stroškov v strukturi poslovnih odhodkov pa se je povečal za 0,3 odstotne točke.

Produktivnost v Skupini UNIOR

(v EUR)	I-III 2024	I-III 2023	Indeks 24/23
Kosmati donos na zaposlenega *	29.398	30.149	97,5
Bruto dodana vrednost na zaposlenega *	11.883	11.509	103,2

* kazalnika sta opredeljena kot alternativna merila uspešnosti

Produktivnost, ki jo v Skupini UNIOR merimo s kosmatim donosom na zaposlenega⁶, se je v primerjavi s prvim četrtletjem predhodnega leta zmanjšala za 2,5 odstotka in znaša 29.398 evrov na zaposlenega v treh mesecih. Drugi kazalnik produktivnosti, bruto dodana vrednost na zaposlenega⁷, pa je za 3,2 odstotka višji kot v primerljivem obdobju preteklega leta in znaša 11.883 evrov na zaposlenega v treh mesecih.

⁶ Kosmati donos na zaposlenega je kazalnik, ki je opredeljen kot alternativno merilo uspešnosti.

⁷ Bruto dodana vrednost na zaposlenega je kazalnik, ki je opredeljen kot alternativno merilo uspešnosti.

6.6.2 Uspešnost poslovanja družbe UNIOR d.d.

V treh mesecih leta 2024 smo v družbi UNIOR d.d. zabeležili 7 tisoč evrov čistega poslovnega izida, kar je v primerjavi z enakim in uspešnim primerljivim obdobjem preteklega leta za 1,5 milijona evrov slabše, in sicer zaradi 3 milijone evrov nižjih prihodkov od prodaje, za 1,3 milijona evrov višjih stroškov dela in 0,6 milijona evrov višjih stroškov financiranja v treh mesecih leta 2024. V primerjalnem obdobju leta 2024 smo zabeležili 1,5 milijona evrov čistega poslovnega izida.

Prodaja, ki se izraža v prihodkih od prodaje, je v treh mesecih leta 2024 glede na primerljivo obdobje preteklega leta za 5,5 odstotka nižja in je slabša zaradi slabšega naročilnega stanja v programu Ročno orodje ter drugačne dinamike odpreme strojev v programu Strojgradnja.

Izid iz poslovanja (EBIT)⁸ v treh mesecih leta 2024 znaša 0,6 milijona evrov ter za 1,9 milijona evrov zaostaja za doseženim v primerljivem obdobju preteklega leta 2023, kar predstavlja 75,1-odstotni padec. V treh mesecih leta 2024 je za 7,6 odstotka oziroma 4,3 milijona evrov upadel kosmati donos iz poslovanja. Poslovni odhodki v obdobju januar do marec 2024 so nižji za 4,5 odstotka oziroma 2,4 milijona evrov in sicer zaradi nižjih stroškov blaga, materiala in storitev, ki za primerljivim obdobjem preteklega leta zaostajajo za 3,8 milijona evrov.

Podobno kot za EBIT velja tudi za izid iz poslovanja pred amortizacijo (EBITDA)⁹, ki je v treh mesecih tekočega leta dosegel 2,9 milijona evrov in je glede na primerljivo obdobje preteklega leta nižji za 1,9 milijona evrov, oziroma 38,9 odstotka.

Prodaja in donosnost družbe UNIOR d.d.

(v tisočih EUR)	I-III 2024	I-III 2023	Indeks 24/23
Prihodki od prodaje	51.594	54.580	94,5
Poslovni stroški	(51.732)	(54.157)	95,5
EBIT *	617	2.481	24,9
EBITDA *	2.894	4.739	61,1
Čisti poslovni izid	7	1.466	0,5

* kazalnika sta opredeljena kot alternativna merila uspešnosti

Tudi v letu 2024, ki so ga zaznamovale zaostrene gospodarske razmere (politične in ekonomske), ter visoki stroški dela ter financiranja, je ostal najpomembnejši cilj družbe varovanje denarnega toka in zagotavljanje stalne plačilne sposobnosti, s poudarkom na izpolnjevanju obveznosti do zaposlenih, poslovnih partnerjev in bank. Vse zaveze do bank, opredeljene v kreditnih pogodbah, je družba izpolnila brez odstopanj tudi v obdobju treh mesecev leta 2024, ki je bilo glede razmer daleč od normalnega.

STRUKTURA POSLOVNIH ODHODKOV

Poslovni odhodki so v treh mesecih tekočega leta od lanskih v primerljivem obdobju nižji za 4,5 odstotka. Stroški blaga, materiala in storitev so v primerjavi s preteklim letom nižji za 9,8 odstotka. Stroški dela so za 10 odstotkov višji kot v treh mesecih leta 2023, kar je posledica dviga minimalne plače s 1. 1. 2024 za 4,2 odstotka na znesek 1.253,90 evra ter generalnega dviga plač zaposlenim na podlagi kolektivne pogodbe s 1. 3. 2024 za 4,2 odstotka. Določeno število delavcev, predvsem na deficitarnih delovnih mestih, pa smo tudi individualno napredovali. Odpisi vrednosti, ki zajemajo amortizacijo in

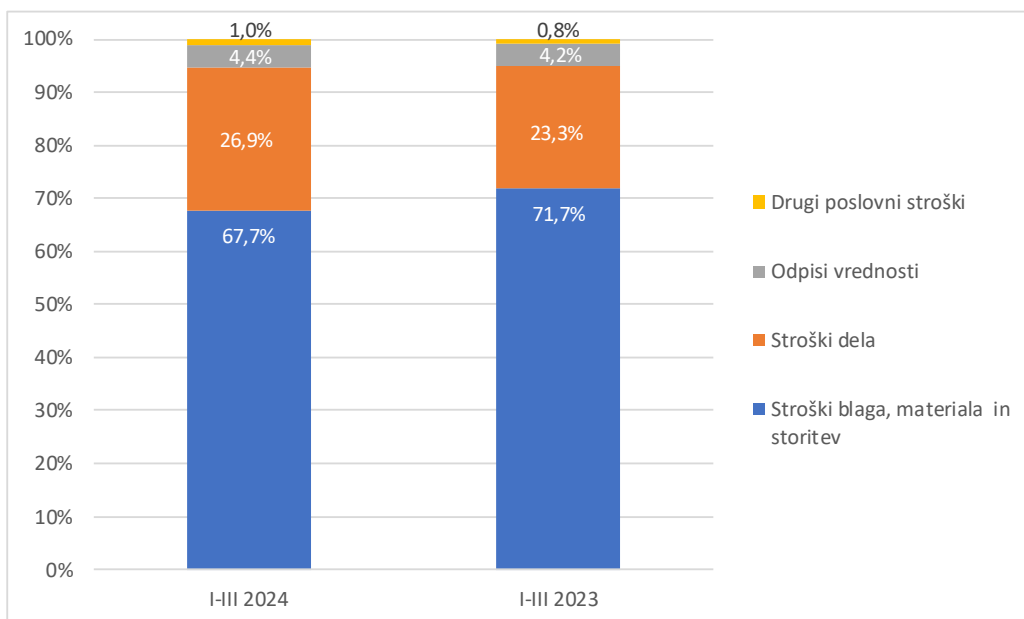
⁸ EBIT je kazalnik, ki je opredeljen kot alternativno merilo uspešnosti.

⁹ EBITDA je kazalnik, ki je opredeljen kot alternativno merilo uspešnosti.

prevrednotovalne poslovne odhodke, so glede na preteklo leto višji za 0,8 odstotka, drugi poslovni stroški so višji za 23,2 odstotka, predstavljajo pa strukturno najmanjši delež.

Struktura poslovnih odhodkov družbe UNIOR d.d.

(v tisočih EUR)	I-III 2024	I-III 2023	Indeks 24/23
Stroški blaga, materiala in storitev	(35.045)	(38.844)	90,2
Stroški dela	(13.909)	(12.648)	110,0
Odpisi vrednosti	(2.277)	(2.258)	100,8
Drugi poslovni stroški	(502)	(407)	123,2
Skupaj poslovni odhodki	(51.732)	(54.157)	95,5



Struktura odhodkov po vrstah glede na preteklo leto se je spremenila, in sicer so stroški blaga, materiala in storitev v strukturi izgubili 4 odstotne točke, stroški dela pa pridobili 3,6 odstotne točke. Strukturni delež odpisov vrednosti ter strukturni delež pri drugih poslovnih stroških sta nižja vsak po 0,2 odstotne točke.

PRODUKTIVNOST

(v EUR)	I-III 2024	I-III 2023	Indeks 24/23
Kosmati donos na zaposlenega *	33.927	36.007	94,2
Bruto dodana vrednost na zaposlenega *	10.890	11.054	98,5

* kazalnika sta opredeljena kot alternativna merila uspešnosti

Produktivnost v družbi merimo s kosmatim donosom na zaposlenega¹⁰, ki je v primerjavi s prvim četrtletjem leta 2023 nižji za 7,8 odstotka. Drugi kazalnik, bruto dodana vrednost na zaposlenega¹¹, pa za doseženim v treh mesecih leta 2023 zaostaja za 2,5 odstotka.

¹⁰ Kosmati donos na zaposlenega je kazalnik, ki je opredeljen kot alternativno merilo uspešnosti

¹¹ Bruto dodana vrednost na zaposlenega je kazalnik, ki je opredeljen kot alternativno merilo uspešnosti

6.7 Kazalniki poslovanja v Skupini UNIOR in družbi UNIOR d.d.

	Skupina UNIOR		Indeks 24/23	UNIOR d.d.		Indeks 24/23
	I-III 2024	I-III 2023		I-III 2024	I-III 2023	
Stopnja lastniškosti financiranja *	0,475	0,494	96,1	0,402	0,411	97,9
Stopnja dolgoročnosti financiranja *	0,784	0,581	135,1	0,769	0,480	160,1
Stopnja osnovnosti investiranja *	0,517	0,470	110,2	0,427	0,366	116,7
Stopnja dolgoročnosti investiranja *	0,571	0,528	108,2	0,554	0,495	111,8
Koeficient kapitalske pokritosti osnovnih sredstev *	0,919	1,053	87,2	0,942	1,125	83,8
Koeficient neposredne pokritosti kratkoročnih obveznosti – hitri koeficient *	0,334	0,133	251,5	0,045	0,025	180,7
Koeficient pospešene pokritosti kratkoročnih obveznosti – pospešeni koeficient *	1,009	0,479	210,7	0,703	0,289	243,2
Koeficient kratkoročne pokritosti kratkoročnih obveznosti – kratkoročni koeficient *	1,902	1,083	175,5	1,804	0,919	196,3
Koeficient gospodarnosti poslovanja *	1,100	1,110	99,1	1,012	1,046	96,7
Koeficient čiste dobičkonosnosti kapitala *	0,027	0,036	74,2	0,000	0,015	0,5
Koeficient dividendnosti osnovnega kapitala *	0,000	0,000	-	0,000	0,000	-

* kazalniki so opredeljeni kot alternativna merila uspešnosti

6.8 Finančni položaj

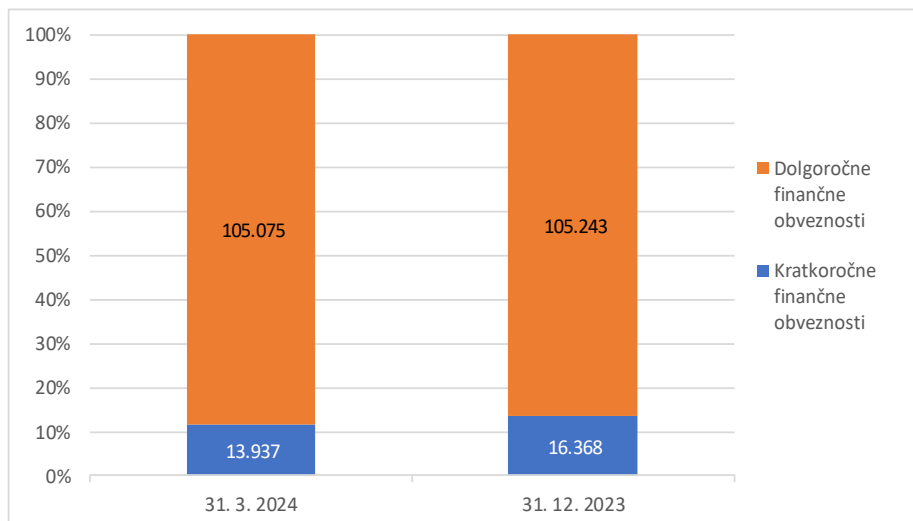
6.8.1 Finančni položaj Skupine UNIOR

Celotna sredstva Skupine UNIOR so konec marca 2024 znašala 403,3 milijona evrov in so se v prvih treh mesecih leta 2024 povečala za 3,2 odstotka oziroma za 12,5 milijona evrov. Dolgoročna sredstva so se zmanjšala za 1,7 milijona evrov, kratkoročna sredstva pa so se povečala za 14,2 milijona evrov. Med dolgoročnimi sredstvi se je znižala vrednost opredmetenih osnovnih sredstev zaradi obračunane amortizacije, ki je presegla obseg novih investicij v prvih treh mesecih leta 2024. Dolgoročne finančne naložbe so se v prvih treh mesecih leta 2024 povečale za 0,3 milijona evrov, oziroma za 1,4 odstotka zaradi vrednotenja pridruženih podjetij po kapitalski metodi. Pri kratkoročnih sredstvih so se zaloge zmanjšale za 0,4 milijona evrov, denarna sredstva so se povečala za 6,1 milijona evrov, kratkoročne poslovne terjatve pa za 8,5 milijona evrov, in sicer zaradi 2,7 milijona evrov višjih terjatev do kupcev ter 5,7 milijona evrov višjih poslovnih terjatev do drugih.

Kapital Skupine UNIOR se je v prvem četrtletju leta 2024 povečal za 5,2 milijona evrov, kar je posledica dobička obračunskega obdobja v višini 5 milijonov evrov in povečanja prevedbenega popravka kapitala za 0,2 milijona evrov. Delež kapitala v virih sredstev na dan 31. 3. 2024 tako znaša 47,5 odstotka in je v primerjavi s stanjem konec leta 2023 manjši za 0,2 odstotne točke.

Finančne obveznosti Skupine UNIOR so se v prvih treh mesecih leta 2024 znižale za 2,6 milijona evrov in sicer zaradi rednih odplačil glavnice v skladu z amortizacijskimi načrti v tem obdobju. Ročnost finančnih obveznosti se glede na stanje konec leta 2023 ni bistveno spremenila, in sicer je 88,3 odstotka vseh finančnih obveznosti dolgoročnih. Glede na obrestno mero je 92,6 odstotka vseh finančnih obveznosti skupine vezanih na spremenljivo obrestno mero.

Ročnost finančnih obveznosti Skupine UNIOR



Poslovne obveznosti Skupine UNIOR so se povečale za 10,6 milijona evrov, oziroma za 17 odstotkov in znašajo 73,1 milijona evrov. Glavni razlog predstavljata povečanje kratkoročnih poslovnih obveznosti do dobaviteljev za 7,8 milijona evrov in kratkoročnih meničnih obveznosti za tri milijone evrov, pri čemer pa je pomembno poudariti, da se je izboljšala starostna struktura obveznosti do dobaviteljev, kjer je zapadlih obveznosti kljub višjemu stanju za 1,9 odstotne točke manj kot ob koncu leta 2023.

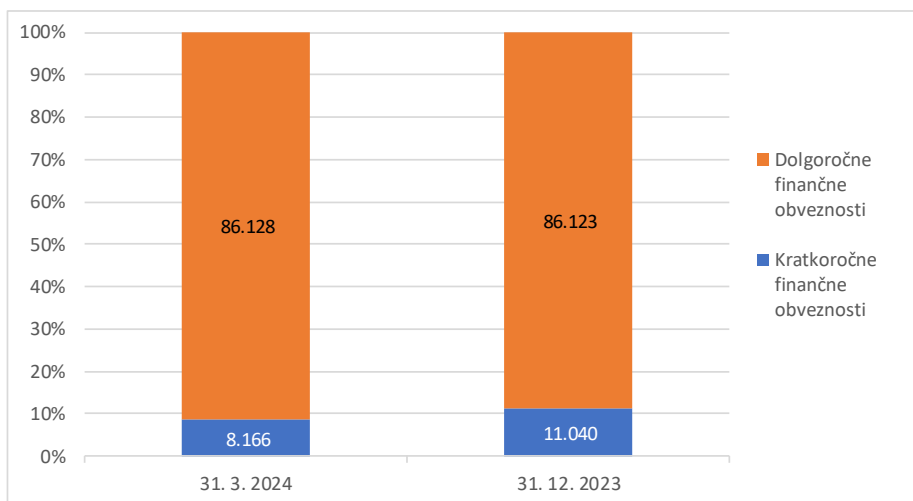
6.8.2 Finančni položaj družbe UNIOR d.d.

Celotna sredstva družbe so se v prvih treh mesecih leta 2024 povečala za 2,4 odstotka oziroma 5,9 milijona evrov. Dolgoročna sredstva so se znižala za 1 milijon evrov, kratkoročna sredstva pa povečala za 6,9 milijona evrov. Pri dolgoročnih sredstvih je nižje stanje neopredmetenih in opredmetenih osnovnih sredstev zaradi obračunane amortizacije v prvih treh mesecih leta 2024, medtem ko novih vlaganj ni bilo v takšnem obsegu. Pri dolgoročnih finančnih naložbah ni sprememb, dolgoročne poslovne terjatve pa so se povečale za 0,1 milijona evrov. Pri kratkoročnih sredstvih je nižje stanje kratkoročnih finančnih naložb zaradi prejetih odplačil danih kreditov, stanje zalog je skoraj nespremenjeno, povečalo pa se je stanje kratkoročnih poslovnih terjatev za 6,9 milijona evrov in sicer zaradi 4,1 milijona evrov višjih terjatev do kupcev ter 4,7 milijona evrov višjih poslovnih terjatev do drugih, kjer so se povečala stanja danih predujmov za nakup opredmetenih osnovnih sredstev za 1 milijon evrov, terjatve za vstopni DDV v višini 1,8 milijona evrov ter terjatve iz naslova neizplačanih dobičkov v višini 1,4 milijona evrov. Prav tako je konec marca 2024 tudi nižje stanje denarnih sredstev na računu kot je bilo konec leta 2023.

Kapital družbe se je v treh mesecih leta 2024 zvišal za 7 tisoč evrov, kar je posledica dobička obračunskega obdobja v enaki višini. Delež kapitala v virih sredstev na dan 31. 3. 2024 tako znaša 40,2 odstotka in je v primerjavi s stanjem konec leta 2023 za 1 odstotno točko nižji.

Finančne obveznosti so se v prvem trimesečju leta 2024 znižale za 2,9 milijona evrov, in sicer zaradi rednih odplačil glavnice skladno z amortizacijskimi načrti za opazovano obdobje. Ročnost finančnih obveznosti se glede na stanje konec leta 2023 ni bistveno spremenila in sicer je 91,3 odstotka vseh finančnih obveznosti dolgoročnih, konec leta 2023 je bilo dolgoročnih finančnih obveznosti 88,6 odstotka vseh finančnih obveznosti. Glede na obrestno mero je 99,1 odstotka vseh finančnih obveznosti družbe vezanih na spremenljivo obrestno mero.

Ročnost finančnih obveznosti



Poslovne obveznosti so se povečale in sicer za 9 milijonov evrov, oziroma 21,9 odstotka in znašajo 49,9 milijona evrov. Kratkoročne poslovne obveznosti do nepovezanih dobaviteljev so za 8,2 milijona evrov oziroma 29 odstotkov višje, kot so bile konec leta 2023 – pri obveznostih do dobaviteljev pa je najpomembnejše, da smo izboljšali starostno strukturo, saj je zapadlih obveznosti kljub višjemu stanju na zadnji dan prvega četrtletja za 2,1 odstotne točke manj kot je znašalo stanje zapadlih obveznosti konec leta 2023.

6.9 Investicije

6.9.1 Investicije Skupine UNIOR

V prvem četrtletju leta 2024 smo v Skupini UNIOR izvedli za 2,2 milijona evrov investicij v nova osnovna sredstva, kar je 0,7 milijona evrov, oziroma za 25,7 odstotka manj kot v primerjalnem obdobju leta 2023. Vlaganja v novo proizvodilno opremo so znašala 1,7 milijona evrov, za posodobitev in obnovo poslovnih zgradb je bilo namenjeno 0,3 milijona evrov, za obnovo dotrajanih kapacitet v turistični dejavnosti pa 0,2 milijona evrov. Največje investicije so bile obnova licenc in povečanje informacijske varnosti, dve CNC stružnici za namen obdelave odkovkov, dva peskalna stroja, stiskalnica za nov proizvodni program za preoblikovanje aluminija in generalna obnova kompresorja.

Investicije v osnovna sredstva in njihov delež v prihodkih od prodaje skupine

Investicije v Skupini UNIOR	I-III 2024	I-III 2023	Indeks 24/23
Investicije (v tisočih EUR)	2.160	2.906	74,3
Delež v prihodkih od prodaje (v %) *	2,71	3,61	75,2

* kazalnik je opredeljen kot Alternativno merilo uspešnosti

Skupina UNIOR v obračunskem obdobju ni izvedla novih vlaganj v trajnost.

6.9.2 Investicije družbe UNIOR d.d.

V treh mesecih leta 2024 smo izvedli za 1,2 milijona evrov investicij v nova osnovna sredstva. Skupna vrednost vlaganj je v primerjavi s primerljivim obdobjem preteklega leta 2023 za 21,2 odstotka oziroma 0,3 milijona evrov nižja. Večina vlaganj je bilo namenjenih za pridobitev nove proizvodilne opreme in sicer v višini 1 milijon evrov, 0,2 milijona evrov pa je bilo namenjenih za posodobitev gradbenih objektov. Največja vlaganja predstavljajo vlaganja v obnovo licenc in povečanje informacijske varnosti, nakup stiskalnice za nov proizvodni program za preoblikovanje aluminija, nakup peskalnega stroja v obratu Sinter ter generalna obnova kompresorja. Glavna vlaganja v gradbene objekte predstavlja obnova garderob za zaposlene in protipoplavni ukrepi na zgornji coni v Zrečah. Družba je v prvih treh mesecih leta 2024 usredstvila za 12 tisoč evrov lastnih proizvodov in storitev.

Investicije v osnovna sredstva in njihov delež v prihodkih od prodaje družbe

Investicije v družbi UNIOR d.d.	I-III 2024	I-III 2023	Indeks 24/23
Investicije (v tisočih EUR)	1.225	1.555	78,8
Delež v prihodkih od prodaje (v %) *	2,37	2,85	83,3

* kazalnik je opredeljen kot alternativno merilo uspešnosti

Za plačila investicijskih vlaganj v osnovna sredstva smo v prvem kvartalu leta 2024 namenili 1,1 milijona evrov, kar je za 1 milijon evrov manj kot v preteklem letu. V tem znesku so v glavnem zajeta plačila vlaganj iz leta 2023, ki jih je družba dobaviteljem plačala v letu 2024.

Družba UNIOR d.d. v obračunskem obdobju ni izvedla novih vlaganj v trajnost.

6.10 Alternativna merila uspešnosti

Skupina UNIOR in družba UNIOR d.d. za prikaz rezultatov poslovanja uporabljata tudi alternativna merila uspešnosti poslovanja (APM), kot jih opredeljuje Evropski organ za vrednostne papirje in trge (ESMA).

Vrednostne postavke prikazujemo zaokroženo na tisoč evrov, razen tam, kjer je navedeno, da je merilo v evrih.

Delež v celoti prikazujemo v odstotkih, praviloma zaokroženo na eno decimalno mesto ali kot razmerje med dvema kategorijama. Alternativna merila uspešnosti poslovanja prikazujemo med ključnimi poudarki poslovanja ter v poglavju 6.7 tega poročila. Seznam alternativnih meril uspešnosti je prikazan v nadaljevanju.

Alternativno merilo poslovanja	Metodologija izračuna	Izbor merila
EBIT (izid iz poslovanja)	poslovni prihodki - poslovni odhodki	Ključni pokazatelj poslovne uspešnosti podjetja in indikator dobičkonosnosti, ki jo družba dosega pri opravljanju svoje osnovne dejavnosti.
EBITDA	izid iz poslovanja - odpisi vrednosti	Pokazatelj poslovne uspešnosti podjetja v osnovni dejavnosti in dober približek denarnega toka iz poslovanja
EBIT marža v %	izid iz poslovanja / čisti prihodki od prodaje x 100	Merilo poslovne uspešnosti in dobičkonosnosti.
EBITDA marža v %	EBITDA / čisti prihodki od prodaje x 100	Merilo poslovne uspešnosti in dobičkonosnosti.
ROA - donosnost sredstev	čisti poslovni izid / povprečna sredstva (izračunamo jih kot povprečje med začetnim in končnim stanjem v poslovnem letu) x 100	Pokazatelj učinkovitosti podjetja pri upravljanju sredstev, ki jih ima na voljo za ustvarjanje dobička
ROE - donosnost kapitala	čisti poslovni izid / povprečni kapital (izračunamo ga kot povprečje med začetnim in končnim stanjem kapitala brez upoštevanja čistega poslovnega izida tekočega leta v poslovnem letu) x 100	Pokazatelj učinkovitosti podjetja pri ustvarjanju dobička z viri, ki jih zagotavljajo lastniki oziroma delničarji.
Bruto dodana vrednost na zaposlenega	(kosmati donos iz poslovanja - stroški blaga, materiala in storitev - drugi poslovni odhodki) / število zaposlenih iz ur	Osnovni ekonomski pokazatelj in osnovno merilo gospodarske aktivnosti ter uspeha. Predstavlja novo ustvarjeno vrednost gospodarske družbe v časovnem obdobju na posameznega zaposlenega.
Dividende na delnico	znesek izplačila dobička / število delnic, ki jim pripada dividenda	Merilo izplačila dobička, ki pripada posamezni delnici.
Dobiček na delnico	znesek doseženega čistega poslovnega izida / tehtano povprečno število navadnih delnic, pri čemer se izločijo navadne delnice, ki jih ima v lasti družba oziroma skupina	Merilo vrednosti čistega poslovnega izida, ki pridada delnici z glasovalno pravico.
Knjigovodska vrednost delnice	kapital / tehtano povprečno število navadnih delnic, pri čemer se izločijo navadne delnice, ki jih ima v lasti družba oziroma skupina	Merilo vrednosti kapitala, ki pripada delnici z glasovalno pravico.
Prodaja na delnico	čisti prihodki od prodaje / tehtano povprečno število navadnih delnic, pri čemer se izločijo navadne delnice, ki jih ima v lasti družba oziroma skupina	Merilo ustvarjenih čistih prihodkov v časovnem obdobju na vsako delnico z glasovalno pravico.
Denarni tok na delnico	(izid iz poslovanja - amortizacija) / tehtano povprečno število navadnih delnic, pri čemer se izločijo navadne delnice, ki jih ima v lasti družba oziroma skupina	Merilo ki prikazuje prosti denarni tok v časovnem obdobju na vsako delnico z glasovalno pravico
Odstotek izplačila dividend	dividenda na delnico / dobiček na delnico x 100	Merilo deleža dobička ki se nameni za izplačilo delničarjem.
Kosmati donos na zaposlenega	kosmati donos iz poslovanja / število zaposlenih iz ur	Merilo ustvarjenih prihodkov povečanih za usredstvene lastne proizvode, druge poslovne prihodke in spremembo vrednosti zalog proizvodov in nedokončane proizvodnje v časovnem obdobju na posameznega zaposlenega.
Stopnja lastniškosti financiranja	kapital / obveznosti do virov sredstev	Kazalnik financiranja sredstev z lastniškim kapitalom
Stopnja dolgoročnosti financiranja	(kapital + dolgoročni dolгови + dolgoročne rezervacije) / (obveznosti do virov sredstev)	Kazalnik stanja financiranja.
Stopnja osnovnosti investiranja	osnovna sredstva po neodpisani vrednosti / sredstva	Kazalnik naložbenja.
Stopnja dolgoročnosti investiranja	(osnovna sredstva po neodpisani vrednosti + naložbene nepremičnine + dolgoročne finančne naložbe + dolgoročne poslovne terjatve) / sredstva	Kazalnik naložbenja.
Koeficient kapitalske pokritosti osnovnih sredstev	kapital / osnovna sredstva po neodpisani vrednosti	Kazalnik vodoravnega finančnega ustroja.
Koeficient neposredne pokritosti kratkoročnih obveznosti – hitri koeficient	denarna sredstva / kratkoročne obveznosti	Kazalnik vodoravnega finančnega ustroja.
Koeficient pospešene pokritosti kratkoročnih obveznosti – pospešeni koeficient	(likvidna sredstva + kratkoročne terjatve) / kratkoročne obveznosti	Kazalnik vodoravnega finančnega ustroja.
Koeficient kratkoročne pokritosti kratkoročnih obveznosti – kratkoročni koeficient	kratkoročna sredstva / kratkoročne obveznosti	Kazalnik vodoravnega finančnega ustroja.
Koeficient gospodarnosti poslovanja	poslovni prihodki / poslovni odhodki	Kazalnik gospodarnosti, ki kaže uspešnost poslovanja brez upoštevanja vplivov financiranja in izrednih vplivov.
Koeficient čiste dobičkonosnosti kapitala	čisti dobiček poslovnega leta / povprečni kapital brez čistega poslovnega izida proučevanega leta	Kazalnik dobičkonosnosti, ki kaže obsežnost oplojevanja kapitala (lastniškega kapitala).
Koeficient dividendnosti osnovnega kapitala	vsota dividend za poslovno leto / povprečni osnovni kapital matične družbe	Kazalnik uspešnosti.
Delež investicij v prihodkih od prodaje	naložbe družbe v osnovna sredstva / čisti prihodki od prodaje x 100	Merilo deleža višine naložb v osnovna sredstva izražena v odstotku od doseženih čistih prihodkov od prodaje.

7 POMEMBNEJŠI DOGODKI PO POROČEVALSKEM OBDOBJU

Po poročevalskem obdobju ni bilo pomembnejših dogodkov.

POSLOVNI DOGODKI PO POROČEVALSKEM OBDOBJU

Po poročevalskem obdobju ni bilo pomembnejših poslovnih dogodkov zaradi katerih bi bilo potrebno popravljati računovodske izkaze Skupine UNIOR in družbe UNIOR d.d. za prve tri mesece poslovnega leta 2024.

8 VPLIVI NA POSLOVANJE SKUPINE UNIOR IN DRUŽBE UNIOR d.d.

VOJNA V UKRAJINI

V Skupini UNIOR spremljamo potek dogajanj, povezanih z vojno v Ukrajini, in na podlagi opažanj ter prejetih povratnih informacij trga redno posodabljammo našo strategijo upravljanja s tveganji ter po potrebi proaktivno sprejemamo dodatne ukrepe za njihovo zmanjševanje. Na področju kibernetске varnosti skupina v trimesečju leta 2024 ni zaznala povečanega tveganja, informacijska podpora in poslovni procesi potekajo nadalje nemoteno. Zavedamo se, da obstaja realno tveganje, kjer bi se lahko zaradi vpliva trajanja ali nadaljnje zaostritve vojne v Ukrajini zmanjšala naročila in posledično obseg prodaje v vseh dejavnostih Skupine UNIOR.

Prihodki od prodaje Skupine UNIOR na ruskem tržišču so v treh mesecih leta 2024 dosegli 0,8 milijona evrov, kar predstavlja en odstotek celotne prodaje skupine. Skupina ima v Rusiji trgovsko podjetje za prodajo ročnega orodja, v katerega je obvladujoča družba UNIOR d.d. v prvem četrtletju 2024 prodala za 140 tisoč evrov izdelkov, kar je predstavljalo 1,5 odstotka prodaje ročnega orodja in 0,3 odstotka prodaje obvladujoče družbe v obravnavanem obdobju. Prodaja trgovskega podjetja v Rusiji je v začetku letu 2024 sicer nižja kot v primerljivem obdobju lani, a je podoben trend manjše prodaje ročnega orodja v primerjavi s preteklim letom mogoče opaziti tudi v obvladujoči družbi. Vse odpreme ročnega orodja v Rusijo se preučijo tudi z vidika upoštevanja mednarodnih sankcij.

Vojna v Ukrajini prvem četrtletju leta 2024 ni imela pomembnejšega neposrednega vpliva na poslovanje turistične dejavnosti v Skupini UNIOR, ki je prodajo v obravnavanem obdobju glede na primerljivo obdobje lani povečala. Podoben trend je bilo mogoče opaziti v dejavnosti proizvodnje orodij za stroje.

RAZMERE NA BLIŽNJEM VZHODU

V Skupini UNIOR smo pozorni tudi dogajanja, povezana z vojaškimi spopadi na Bližnjem vzhodu, kjer v začetku leta 2024 nismo zaznavali neposrednih ali posrednih vplivov na poslovanje skupine. V Izraelu, kjer so razmere najbolj pereče, je Skupina UNIOR v prvih treh mesecih leta 2024 ustvarila 115 tisoč evrov prihodkov od prodaje, kar predstavlja 0,14 odstotka prodaje skupine, družba UNIOR d.d. pa 21 tisoč evrov, kar predstavlja 0,04-odstotni delež prodaje. Poslov na nabavni strani v obravnavanem obdobju ni bilo.

Ob koncu leta 2023 so se zaostrele razmere v Rdečem morju, kjer so vojaški napadi ovirali eno ključnih pomorskih poti za svetovno gospodarstvo in EU skozi Sueški prekop, kar je v nekaterih panogah vplivalo na trajanje dobave, stroške prevoza in dobavne verige. Po začetni krizi so se razmere umirile in prilagodile na prihod ladij z zamikom ali preusmeritvijo na daljšo plovno pot okoli Afrike. V Skupini UNIOR neposrednega vpliva spremenjenih razmer na poslovanje v začetku leta 2024 nismo zaznali.

V primeru nepredvidene in večje zaostritve konfliktov v širši regiji bi lahko splošna nestanovitnost ob obsežnejšem poslabšanju globalnih makroekonomskih razmer posredno vplivala na zmanjšanje naročil in posledično obseg prodaje v vseh dejavnostih Skupine UNIOR, a bi v tem primeru vplive čutile tudi ostale panoge in širše gospodarstvo.

RAZMERE V AVTOMOBILSKI INDUSTRIJI

Razmere v avtomobilski industriji neposredno vplivajo na poslovanje Skupine UNIOR in družbe UNIOR d.d. v dejavnosti proizvodnje odkovkov, z večmesečnim zamikom pa tudi na dejavnost strojogradnje, medtem ko imajo na ostale dejavnosti v skupini manjši ali le posredni vpliv.

Največji evropski proizvajalci avtomobilov ocenjujejo, da bodo razmere na avtomobilskem trgu letos težke, pri tem pa navajajo vrsto razlogov – od šibkega svetovnega povpraševanja po električnih vozilih, prek okrepljene kitajske konkurence do stalnih stroškovnih pritiskov in geopolitičnih napetosti.

Po podatkih združenja evropske avtomobilске industrije ACEA je bilo v prvem četrtletju leta 2024 na novo registriranih 2,8 milijona avtomobilov, kar predstavlja 4,4-odstotno povečanje grede na primerljivo lansko obdobje, rast prodaje pa je bila prisotna na vseh najpomembnejših trgih v Evropski uniji. Trend naraščanja prodaje osebnih avtomobilov se je v marcu zaustavil, saj je bilo v primerjavi z marcem preteklega leta na mesečni ravni prodanih 5,2 odstotka manj avtomobilov, kar pa lahko delno pripišemo učinku velikonočnih praznikov, ki so bili letos zgodnejši kot lani.

Podatki o prodaji novih avtomobilov glede na tip pogonskega goriva kažejo, da se je v prvem četrtletju letošnjega leta v Evropski uniji znižal delež prodaje baterijskih električnih vozil na 12 odstotkov, medtem ko je lani v enakem obdobju ta delež znašal 12,1 odstotka. Še bolj izrazit je padec deleža prodaje električnih vozil v mesecu marcu, ki se je iz lanskih 13,9 odstotka znižal na 13 odstotkov. Kupce od nabave električnega avta vse bolj odvrtaajo stroški in pa tudi dvomi o polnilni infrastrukturi. Delež priključnih hibridov se je iz lanskih 7,2 odstotka letos povečal na 7,4 odstotka, povečal pa se je tudi delež klasičnih hibridnih vozil, in sicer iz 25,2 odstotka na 28,9 odstotka in delež vozil na drugi alternativni pogon (plin, vodik) iz 3,1 odstotka na 3,4 odstotka. Delež avtomobilov s pogonom na bencin se je v prvem četrtletju letos znižal iz 37,3 odstotka na 35,4 odstotka, delež avtomobilov s pogonom na dizelsko gorivo pa se je skrčil iz 15 odstotkov na 12,8 odstotka. Seštevek prodanih avtomobilov s pogonom na bencin, dizel, plin in hibridnih pogonov kaže, da se je v prvem četrtletju 2024 glede na primerjalno obdobje lani delež prodanih novih avtomobilov z motorji na notranje izgorevanje, ki vsebujejo ojnice, povečal iz 87,9 odstotka na 88 odstotkov.

V Skupini UNIOR na področju proizvodnje ojníc aktivno spremljamo razvojne trende v panogi in prilagajamo svoje kapacitete. Z dodatno razpoložljivimi kapacitetami in novimi projekti nameravamo ubraniti tržne deleže in ohraniti primarno pozicijo evropskega trga na področju delov krmilnih mehanizmov osebnih vozil, ki so enaki za vse tipe pogonov vozil.

9 NEREVIDIRANI KONSOLIDIRANI RAČUNOVODSKI IZKAZI SKUPINE UNIOR

9.1 Nerevidirani konsolidirani izkaz finančnega položaja Skupine UNIOR na dan 31. 3. 2024

(v EUR)			
	Postavka	31. 3. 2024	31. 12. 2023
	SREDSTVA	403.292.449	390.808.248
A.	DOLGOROČNA SREDSTVA	237.828.660	239.485.546
I.	Neopredmetena sredstva in druga NS	8.775.956	9.045.623
1.	Dolgoročne premoženjske pravice	3.396.524	3.370.583
2.	Dobro ime	521.448	521.448
3.	Dolgoročno odloženi stroški razvijanja	4.331.569	1.809.278
4.	Druge neopredmetena sredstva	489.843	488.816
5.	Neopredmetena sredstva, ki se pridobivajo	36.572	2.855.498
II.	Opredmetena osnovna sredstva	199.846.356	201.501.008
1.	Zemljišča in zgradbe	104.430.889	104.222.322
	<i>a) Zemljišča</i>	<i>30.707.884</i>	<i>30.703.321</i>
	<i>b) Zgradbe</i>	<i>73.723.005</i>	<i>73.519.001</i>
2.	Proizvajalne naprave in stroji	85.242.623	85.897.190
3.	Druge naprave in oprema, drobni inv. in druga OOS	591.856	592.401
4.	Opredmetena osnovna sredstva v najemu	4.138.922	4.390.073
5.	Opredmetena osnovna sredstva, ki se pridobivajo	5.442.066	6.399.022
III.	Naložbene nepremičnine	1.959.033	1.957.613
IV.	Dolgoročne finančne naložbe	19.759.860	19.493.948
1.	Dolgoročne finančne naložbe, razen posojil	19.752.754	19.486.850
	<i>a) Delnice in deleži v pridruženih družbah</i>	<i>19.728.683</i>	<i>19.462.779</i>
	<i>b) Druge dolgoročne finančne naložbe</i>	<i>24.071</i>	<i>24.071</i>
2.	Dolgoročna posojila	7.106	7.098
V.	Dolgoročne poslovne terjatve	40.935	30.503
1.	Dolgoročne poslovne terjatve do kupcev	0	0
2.	Dolgoročne poslovne terjatve do drugih	40.935	30.503
VI.	Odložene terjatve za davek	7.446.520	7.456.851
B.	KRATKOROČNA SREDSTVA	165.463.789	151.322.702
I.	Sredstva (skupine za odtujitev) za prodajo	120.000	120.000
II.	Zaloge	77.523.852	77.878.111
1.	Material	22.349.916	22.755.131
2.	Nedokončana proizvodnja	29.463.388	26.966.333
3.	Proizvodi	19.302.088	21.361.772
4.	Trgovsko blago	6.408.460	6.794.875
III.	Kratkoročne finančne naložbe	1.354	73.012
1.	Kratkoročne finančne naložbe, razen posojil	0	0
2.	Kratkoročna posojila	1.354	73.012
IV.	Kratkoročne poslovne terjatve	58.759.872	50.280.259
1.	Kratkoročne poslovne terjatve do kupcev	33.757.269	31.081.445
2.	Kratkoročne poslovne terjatve do drugih	24.628.758	18.912.300
3.	Kratkoročne terjatve za davek od dohodka	373.845	286.514
V.	Denarna sredstva	29.058.711	22.971.320

(v EUR)		31. 3. 2024	31. 12. 2023
	Postavka		
	OBVEZNOSTI DO VIROV SREDSTEV	403.292.449	390.808.248
A.	KAPITAL	191.629.589	186.472.504
A1.	KAPITAL PRIPISAN LASTNIKOM OBVLADUJOČE DRUŽBE	173.230.892	168.708.672
	I. Vpoklicani kapital	23.688.983	23.688.983
1.	Osnovni kapital	23.688.983	23.688.983
2.	Nevpoklicani kapital (odbitna postavka)	0	0
	II. Kapitalske rezerve	41.686.964	41.686.964
	III. Rezerve iz dobička	35.838.083	35.838.083
1.	Zakonske rezerve	1.951.606	1.951.606
2.	Rezerve za lastne delnice in lastne poslovne deleže	2.721.454	2.721.454
3.	Lastne delnice in poslovni deleži (odbitna postavka)	(2.721.454)	(2.721.454)
4.	Statutarne rezerve	0	0
5.	Druge rezerve iz dobička	33.886.477	33.886.477
	IV. Rezerve zaradi vrednotenja po poštenu vred.	20.843.004	20.843.004
	V. Preneseni čisti dobiček	49.307.710	46.537.112
	VI. Prenesena čista izguba	0	0
	VII. Čisti dobiček poslovnega leta	4.447.292	2.802.248
	VIII. Čista izguba poslovnega leta	0	0
	IX. Prevedbeni popravek kapitala	(2.581.144)	(2.687.722)
A2.	KAPITAL PRIPISAN NEOBVLADUJOČIM DELEŽEM	18.398.697	17.763.832
	B. REZERVACIJE IN ODLOŽENI PRIHODKI	17.806.638	18.496.397
1.	Rezervacije za pokojnine in podobne obveznosti	7.351.843	7.896.887
2.	Druge rezervacije	333.541	10.099.391
3.	Odloženi prihodki	10.121.254	500.119
	C. DOLGOROČNE OBVEZNOSTI	106.848.835	107.029.265
	I. Dolgoročne finančne obveznosti	105.074.836	105.242.788
1.	Dolgoročne finančne obveznosti do bank	100.726.625	100.726.625
2.	Dolgoročne finančne obveznosti iz najema	3.416.821	3.408.266
3.	Druge dolgoročne finančne obveznosti	931.390	1.107.897
	II. Dolgoročne poslovne obveznosti	0	0
1.	Dolgoročne poslovne obveznosti do dobaviteljev	0	0
2.	Dolgoročne menične obveznosti	0	0
3.	Dolgoročne poslovne obv. na podlagi predujmov	0	0
4.	Druge dolgoročne poslovne obveznosti	0	0
	III. Odložene obveznosti za davek	1.773.999	1.786.477
	Č. KRATKOROČNE OBVEZNOSTI	87.007.387	78.810.082
	I. Obveznosti, vključene v skupine za odtujitev	0	0
	II. Kratkoročne finančne obveznosti	13.936.576	16.368.231
1.	Kratkoročne finančne obveznosti do bank	12.670.504	14.802.992
2.	Kratkoročne finančne obveznosti iz najema	746.989	1.001.177
3.	Druge kratkoročne finančne obveznosti	519.083	564.062
	III. Kratkoročne poslovne obveznosti	73.070.811	62.441.851
1.	Kratkoročne poslovne obveznosti do dobaviteljev	44.546.063	36.761.468
2.	Kratkoročne menične obveznosti	7.565.183	4.588.340
3.	Kratkoročne poslovne obv. na podlagi predujmov	2.774.957	3.078.258
4.	Kratkoročne obveznosti za davek od dohodka	468.393	386.943
5.	Druge kratkoročne poslovne obveznosti	12.005.040	11.036.995
6.	Kratkoročno vračunani stroški in odloženi prihodki	5.711.175	6.589.847

9.2 Nerevidirani konsolidirani izkaz poslovnega izida Skupine UNIOR za obdobje od 1. 1. 2024 do 31. 3. 2024

(v EUR)	Postavka	januar - marec 2024	januar - marec 2023
A.	Čisti prihodki od prodaje	79.567.531	80.541.216
1.	Čisti prihodki od prodaje na domačem trgu	15.697.841	15.605.946
	<i>a) Čisti prihodki od prodaje proizvodov in storitev</i>	<i>13.009.462</i>	<i>13.101.100</i>
	<i>b) Čisti prihodki od prodaje blaga in materiala</i>	<i>2.688.379</i>	<i>2.504.846</i>
2.	Čisti prihodki od prodaje na tujem trgu	63.869.690	64.935.270
	<i>a) Čisti prihodki od prodaje proizvodov in storitev</i>	<i>58.774.308</i>	<i>58.759.965</i>
	<i>b) Čisti prihodki od prodaje blaga in materiala</i>	<i>5.095.382</i>	<i>6.175.305</i>
B.	Sprememba vrednosti zalog proizvod. in nedokončane pr.	339.668	1.694.215
C.	Drugi poslovni prihodki	614.013	704.809
I.	KOSMATI DONOS IZ POSLOVANJA	80.521.212	82.940.240
D.	Stroški blaga, materiala in storitev	(47.112.499)	(50.581.285)
1.	Nabavna vrednost prodanega blaga in materiala	(2.230.969)	(2.533.792)
2.	Stroški porabljenega materiala	(34.459.412)	(38.104.050)
	<i>a) Stroški materiala</i>	<i>(26.065.618)</i>	<i>(27.029.716)</i>
	<i>b) Stroški energije</i>	<i>(4.439.845)</i>	<i>(5.844.602)</i>
	<i>c) Drugi stroški materiala</i>	<i>(3.953.949)</i>	<i>(5.229.732)</i>
3.	Stroški storitev	(10.422.118)	(9.943.443)
	<i>a) Transportne storitve</i>	<i>(1.940.631)</i>	<i>(1.797.902)</i>
	<i>b) Stroški vzdrževanja</i>	<i>(899.832)</i>	<i>(782.819)</i>
	<i>c) Najemnine</i>	<i>(420.144)</i>	<i>(402.535)</i>
	<i>č) Drugi stroški storitev</i>	<i>(7.161.511)</i>	<i>(6.960.187)</i>
E.	Stroški dela	(21.040.349)	(19.161.353)
1.	Stroški plač	(15.819.928)	(14.594.596)
2.	Stroški pokojninskih zavarovanj	(233.354)	(215.360)
3.	Stroški drugih socialnih zavarovanj	(2.717.739)	(2.507.111)
4.	Drugi stroški dela	(2.269.328)	(1.844.286)
F.	Odpisi vrednosti	(4.204.074)	(4.306.438)
1.	Amortizacija	(4.132.108)	(4.224.420)
2.	Prevrednotovalni poslovni odhodki pri NOS in OOS	(10.142)	(21.033)
3.	Prevrednotovalni poslovni odhodki pri obratnih sredstvih	(61.824)	(60.985)
G.	Drugi poslovni odhodki	(860.763)	(696.448)
1.	Rezervacije	(533.148)	(355.167)
2.	Drugi stroški	(327.615)	(341.281)
II.	IZID IZ POSLOVANJA	7.303.527	8.194.716
H.	Finančni prihodki	413.880	330.684
1.	Finančni prihodki iz deležev	320.904	248.095
	<i>a) Finančni prihodki iz deležev v pridruženih družbah</i>	<i>320.904</i>	<i>247.954</i>
	<i>b) Finančni prihodki iz deležev v drugih družbah</i>	<i>0</i>	<i>141</i>
	<i>c) Finančni prihodki iz drugih naložb</i>	<i>0</i>	<i>0</i>
2.	Finančni prihodki iz danih posojil	12.681	2
3.	Finančni prihodki iz poslovnih terjatev	80.295	82.587
I.	Finančni odhodki	(2.331.440)	(1.609.974)
1.	Finančni odhodki iz oslabitve in odpisov finančnih naložb	0	0
2.	Finančni odhodki iz finančnih obveznosti	(2.232.253)	(1.297.555)
	<i>a) Finančni odhodki iz posojil, prejetih od bank</i>	<i>(2.183.177)</i>	<i>(1.283.235)</i>
	<i>b) Finančni odhodki iz izdanih obveznic</i>	<i>0</i>	<i>0</i>
	<i>c) Finančni odhodki iz drugih finančnih obveznosti</i>	<i>(49.076)</i>	<i>(14.320)</i>
3.	Finančni odhodki iz poslovnih obveznosti	(99.187)	(312.419)
	<i>a) Fin. odhodki iz obveznosti do dobaviteljev in meničnih obv.</i>	<i>(35.362)</i>	<i>(217.841)</i>
	<i>b) Finančni odhodki iz drugih poslovnih obveznosti</i>	<i>(63.825)</i>	<i>(94.578)</i>
III.	POSLOVNI IZID	5.385.967	6.915.426
	Davek iz dobička	(385.716)	(268.876)
	Odloženi davek	3.322	14.293
	ČISTI POSLOVNI IZID OBRAČUNSKEGA OBDOBJA	5.003.573	6.660.843
	- ki pripada LASTNIKOM OBVLADUJOČE DRUŽBE	4.447.292	6.277.086
	- ki pripada NEOBVLADUJOČIM DELEŽEM	556.281	383.757
	REZULTAT OHRANJENEGA POSLOVANJA	5.003.573	6.660.843
	REZULTAT USTAVLJENEGA POSLOVANJA	0	0

(v EUR)	Postavka	januar - marec 2024	januar - marec 2023
	Delež lastnikov obvladujočega deleža v čistem dobičku (izgubi)	4.447.292	6.277.086
	Delež lastnikov neobvladujočih deležev v čistem dobičku (izgubi)	556.281	383.757
	Čisti dobiček (izguba) na delnico lastnikov obvladujočega deleža	1,61	2,27
	Čisti dobiček (izguba) na delnico lastnikov neobvladujočih deležev	0,20	0,14
	Čisti dobiček (izguba) na delnico iz ohranjenega poslovanja	1,81	2,41
	Čisti dobiček (izguba) na delnico iz ustavljenega poslovanja	0	0

9.3 Nerevidirani konsolidirani izkaz drugega vseobsegajočega donosa Skupine UNIOR za obdobje od 1. 1. 2024 do 31. 3. 2024

(v EUR)	Postavka	januar - marec 2024	januar - marec 2023
1.	Čisti dobiček/izguba poslovnega leta po obdavčitvi	5.003.573	6.660.843
2.	Drugi vseobsegajoči donos obračunskega obdobja po obdavčitvi	185.162	(687.483)
2.1	Postavke, ki pozneje ne bodo prerazvrščene v poslovni izid	0	0
	Čisti dobički/izgube, pripoznani v rezervah zaradi vrednotenja po pošteni vrednosti v zvezi z opredmetenimi osnovnimi sredstvi	0	0
	Čisti dobički/izgube, pripoznani v rezervah zaradi vrednotenja po pošteni vrednosti v zvezi z neopredmetenimi osnovnimi sredstvi	0	0
	Aktuarski čisti dobički/izgube za pokojninske programe in sprememba odloženih davkov, pripoznani v zadržanem dobičku/izgubi	0	0
2.2	Postavke, ki bodo pozneje prerazvrščene v poslovni izid	185.162	(687.483)
	Dobički in izgube, ki izhajajo iz prevedbe računovodskih izkazov podjetij v tujini	185.162	(687.483)
3.	Vseobsegajoči donos poslovnega leta po obdavčitvi	5.188.735	5.973.360
	Celotni vseobsegajoči donos obračunskega obdobja, ki pripada lastnikom obvladujoče družbe	4.553.870	5.911.850
	Celotni vseobsegajoči donos obračunskega obdobja, ki pripada neobvladujočim deležem	634.865	61.510

(v EUR)	Postavka	januar - marec 2024	januar - marec 2023
	Vseobsegajoči donos poslovnega leta po obdavčitvi na delnico	1,88	2,16
	Vseobsegajoči donos poslovnega leta iz ohranjenega poslovanja	5.188.735	5.973.360
	Vseobsegajoči donos poslovnega leta iz ustavljenega poslovanja	0	0

9.4 Nerevidirani konsolidirani izkaz denarnih tokov Skupine UNIOR za obdobje od 1. 1. 2024 do 31. 3. 2024

(v EUR)		januar - marec 2024	januar - marec 2023
	Postavka		
A.	Denarni tokovi pri poslovanju		
a)	Čisti poslovni izid	5.003.573	6.660.843
	Poslovni izid pred obdavčitvijo	5.385.967	6.915.426
	Davki iz dobička in drugi davki, ki niso zajeti v poslovnih odhodkih	(382.394)	(254.583)
b)	Prilagoditve za	5.572.666	4.928.102
	Amortizacijo (+)	4.132.108	4.224.420
	Prevrednotovalne poslovne prihodke, povezane s postavkami naložbenja in financiranja (-)	(106.221)	(83.300)
	Prevrednotovalne poslovne odhodke, povezane s postavkami naložbenja in financiranja (+)	10.142	21.033
	Oblikovanje popravka vrednosti terjatev	31.824	30.985
	Oblikovanje popravka vrednosti zalog	30.000	30.000
	Oblikovanje in odpravo dolgoročnih rezervacij	(689.759)	(592.448)
	Finančne prihodke brez finančnih prihodkov iz poslovnih terjatev (-)	(67.681)	(143)
	Finančne odhodke brez finančnih odhodkov iz poslovnih obveznosti (+)	2.232.253	1.297.555
c)	Spremembe čistih obratnih sredstev (in časovnih razmejitev, rezervacij ter odloženih terjatev in obveznosti za davek) poslovnih postavk bilance stanja	2.429.203	(3.568.554)
	Začetne manj končne poslovne terjate	(8.521.869)	(5.272.736)
	Začetne manj končne terjate za odloženi davek	10.331	8.293
	Začetna manj končna sredstva (skupine za odtujitev) za prodajo	0	0
	Začetne manj končne zaloge	324.259	(1.103.981)
	Končni manj začetni poslovni dolgovi	10.628.960	2.814.444
	Končne manj začetne dolgoročne rezervacije	0	0
	Končne manj začetne obveznosti za odloženi davek	(12.478)	(14.574)
č)	Prebitek prejemkov pri poslovanju ali prebitek izdatkov pri poslovanju (a + b + c)	13.005.442	8.020.391
B.	Denarni tokovi pri naložbenju		
a)	Prejemki pri naložbenju	245.560	83.443
	Prejemki od dobljenih obresti in deležev v dobičku, ki se nanašajo na naložbenje	67.681	143
	Prejemki od odtujitve neopredmetenih sredstev	0	0
	Prejemki od odtujitve opredmetenih osnovnih sredstev	106.221	83.300
	Prejemki od odtujitve naložbenih nepremičnin	0	0
	Prejemki od odtujitve dolgoročnih finančnih naložb	0	0
	Prejemki od odtujitve kratkoročnih finančnih naložb	71.658	0
b)	Izdatki pri naložbenju	(2.425.747)	(3.435.683)
	Izdatki za pridobitev neopredmetenih sredstev	0	(492.419)
	Izdatki za pridobitev opredmetenih osnovnih sredstev	(2.159.835)	(2.663.821)
	Izdatki za pridobitev naložbenih nepremičnin	0	0
	Izdatki za pridobitev dolgoročnih finančnih naložb	(265.912)	(247.965)
	Izdatki za pridobitev kratkoročnih finančnih naložb	0	(31.478)
c)	Prebitek prejemkov pri naložbenju ali prebitek izdatkov pri naložbenju (a + b)	(2.180.187)	(3.352.240)
C.	Denarni tokovi pri financiranju		
a)	Prejemki pri financiranju	1.393.866	4.579.813
	Prejemki od vplačanega kapitala	0	0
	Prejemki od povečanja dolgoročnih finančnih obveznosti	12.957	781.913
	Prejemki od povečanja kratkoročnih finančnih obveznosti	1.380.909	3.797.900
b)	Izdatki pri financiranju	(6.225.726)	(10.175.684)
	Izdatki za dane obresti, ki se nanašajo na financiranje	(2.232.253)	(1.297.555)
	Izdatki za pridobitev lastnih delnic	0	0
	Izdatki za odplačila dolgoročnih finančnih obveznosti	(180.909)	(117.885)
	Izdatki za odplačila kratkoročnih finančnih obveznosti	(3.812.564)	(8.760.244)
	Izdatki za izplačila dividend in drugih deležev v dobičku	0	0
c)	Prebitek prejemkov pri financiranju ali prebitek izdatkov pri financiranju (a + b)	(4.831.860)	(5.595.871)
Č.	Končno stanje denarnih sredstev	29.058.711	21.473.265
	Denarni izid v obdobju (seštevek prebitkov Ač, Bc in Cc)	5.993.395	(927.720)
	Učinki sprememb deviznih tečajev na denar in denarne ustreznike	93.996	(292.873)
	Začetno stanje denarnih sredstev	22.971.320	22.693.858

9.5 Nerevidirani konsolidirani izkaz gibanja kapitala Skupine UNIOR

Gibanje kapitala za obdobje od 31. 12. 2023 do 31. 3. 2024

(v EUR)	I. Vpoklicani kapital	II. Kapitalske rezerve	III. Rezerve iz dobička				IV. Rezerve zaradi vrednotenja po pošteni vrednosti	V. Preneseni čisti poslovni izid	VI. Čisti poslovni izid posl. leta	VII. Prevedbeni popravek kapitala	Skupaj kapital, pripisan lastnikom obvladujoče družbe	Kapital pripisan neobvladujočim deležem	Skupaj kapital
	Osnovni kapital		Zakonske rezerve	Rezerve za lastne delnice	Lastne delnice (odb. post.)	Druge rezerve iz dobička							
A.1. Stanje konec prejšnjega poročevalskega obdobja	23.688.983	41.686.964	1.951.606	2.721.454	(2.721.454)	33.886.477	20.843.004	46.537.112	2.802.248	(2.687.722)	168.708.672	17.763.832	186.472.504
A.2. Začetno stanje poročevalskega obdobja	23.688.983	41.686.964	1.951.606	2.721.454	(2.721.454)	33.886.477	20.843.004	46.537.112	2.802.248	(2.687.722)	168.708.672	17.763.832	186.472.504
B.1. Spremembe lastniškega kapitala - transakcije z lastniki	0	0	0	0	0	0	0	(31.650)	0	0	(31.650)	0	(31.650)
Druge spremembe lastniškega kapitala	0	0	0	0	0	0	0	(31.650)	0	0	(31.650)	0	(31.650)
B.2. Celotni vseobsegajoči donos poročevalskega obdobja	0	0	0	0	0	0	0	0	4.447.292	106.578	4.553.870	634.865	5.188.735
Vnos čistega poslovnega izida poročevalskega obdobja	0	0	0	0	0	0	0	0	4.447.292	0	4.447.292	556.281	5.003.573
Dobički in izgube, ki izhajajo iz prevedbe računovodskih izkazov podjetij v tujini	0	0	0	0	0	0	0	0	0	106.578	106.578	78.584	185.162
B.3. Spremembe v kapitalu	0	0	0	0	0	0	0	2.802.248	(2.802.248)	0	0	0	0
Razporeditev preostalega dela čistega dobička primerjalnega poročevalskega obdobja na druge sestavine kapitala	0	0	0	0	0	0	0	2.802.248	(2.802.248)	0	0	0	0
C. Končno stanje poročevalskega obdobja	23.688.983	41.686.964	1.951.606	2.721.454	(2.721.454)	33.886.477	20.843.004	49.307.710	4.447.292	(2.581.144)	173.230.892	18.398.697	191.629.589

Gibanje kapitala za obdobje od 31. 12. 2022 do 31. 3. 2023

(v EUR)	I. Vpoklicani kapital	II. Kapitalske rezerve	III. Rezerve iz dobička				IV. Rezerve zaradi vrednotenja po pošteni vrednosti	V. Preneseni čisti poslovni izid	VI. Čisti poslovni izid posl. leta	VII. Prevedbeni popravek kapitala	Skupaj kapital, pripisan lastnikom obvladujoče družbe	Kapital pripisan neobvladujočim deležem	Skupaj kapital
	Osnovni kapital		Zakonske rezerve	Rezerve za lastne delnice	Lastne delnice (odb. post.)	Druge rezerve iz dobička							
A.1. Stanje konec prejšnjega poročevalskega obdobja	23.688.983	41.686.964	1.951.606	2.721.454	(2.721.454)	33.886.477	20.313.057	38.306.075	8.441.971	(1.272.125)	167.003.008	17.642.174	184.645.182
A.2. Začetno stanje poročevalskega obdobja	23.688.983	41.686.964	1.951.606	2.721.454	(2.721.454)	33.886.477	20.313.057	38.306.075	8.441.971	(1.272.125)	167.003.008	17.642.174	184.645.182
B.1. Spremembe lastniškega kapitala - transakcije z lastniki	0	0	0	0	0	0	0	(37.679)	0	0	(37.679)	0	(37.679)
Druge spremembe lastniškega kapitala	0	0	0	0	0	0	0	(37.679)	0	0	(37.679)	0	(37.679)
B.2. Celotni vseobsegajoči donos poročevalskega obdobja	0	0	0	0	0	0	0	0	6.277.086	(365.236)	5.911.850	61.510	5.973.360
Vnos čistega poslovnega izida poročevalskega obdobja	0	0	0	0	0	0	0	0	6.277.086	0	6.277.086	383.757	6.660.843
Dobički in izgube, ki izhajajo iz prevedbe računovodskih izkazov podjetij v tujini	0	0	0	0	0	0	0	0	0	(365.236)	(365.236)	(322.247)	(687.483)
B.3. Spremembe v kapitalu	0	0	0	0	0	0	0	8.441.971	(8.441.971)	0	0	0	0
Razporeditev preostalega dela čistega dobička primerjalnega poročevalskega obdobja na druge sestavine kapitala	0	0	0	0	0	0	0	8.441.971	(8.441.971)	0	0	0	0
C. Končno stanje poročevalskega obdobja	23.688.983	41.686.964	1.951.606	2.721.454	(2.721.454)	33.886.477	20.313.057	46.710.367	6.277.086	(1.637.361)	172.877.179	17.703.684	190.580.863

9.6 Pojasnila k nerevidiranim konsolidiranim računovodskim izkazom Skupine UNIOR

9.6.1 Določanje pomembnosti za vmesno poročanje

Pri pripravi medletnih računovodskih poročil, pripravljenih v skladu z MRS 34, izvaja skupina presojo, katere informacije so pomembne na podlagi štiri faznega postopka, ki vključuje:

- 1. korak: identifikacijo informacij o transakcijah, drugih dogodkih in pogojih, ki bi lahko bile pomembne.
- 2. korak: ocenitev, ali so informacije identificirane v prvem koraku, dejansko pomembne. Ocena se izvede z vidika upravičenih pričakovanj, da bodo informacije vplivale na poslovne odločitve uporabnikov. Presoja se izvede z vidika računovodskih izkazov kot celote, upošteva kvalitativne in kvantitativne dejavnike. Pri oceni kvantitativnih dejavnikov pomembnosti se upošteva velikost vpliva posla, drugega dogodka ali stanja glede na merila finančnega položaja, finančne uspešnosti in denarnih tokov. Skupina presodi, ali je vpliv tako velik, da je razumno pričakovati, da bodo informacije o transakciji, drugem dogodku ali stanju vplivale na odločitve primarnih uporabnikov informacij. Upoštevani kvalitativni dejavniki pa so značilnosti transakcij, drugih dogodkov ali pogojev, ki, če so prisotni, povečujejo verjetnost, da bodo informacije vplivale na odločitve primarnih uporabnikov računovodskih izkazov. Upošteva se tako za skupino specifični kot tudi zunanji dejavniki. Primeri za skupino specifičnih dejavnikov so: vpletenost povezane osebe v transakcijo, neobičajne ali nestandardne značilnosti transakcije ali drugega dogodka ali transakcije, primeri sprememb zunanjih dejavnikov pa so nepričakovane spremembe trendov ter spremenjene gospodarske okoliščine, v katerih skupina deluje.
- 3. korak: strukturiranje informacij na jasen in jedrnat način.
- 4. korak: ponovni pregled in ovrednotenje računovodskih informacij in pojasnil z namenom ugotoviti, ali so bile identificirane vse bistvene informacije in ali je bila pomembnost obravnavana s širšega vidika in v agregatu na podlagi celotnega sklopa računovodskih izkazov.

Pri pripravi medletnih računovodskih izkazov se skupina zanaša na ocene pomembnosti, uporabljene v prejšnjih obdobjih, s tem da jih ponovno prouči glede na kakršne koli spremembe okoliščin in glede na morebitne nove in posodobljene informacije.

Za medletno računovodsko poročanje upošteva skupina iste dejavnike pomembnosti kot pri letni oceni, pri čemer upošteva, da se časovno obdobje in namen medletnega računovodskega poročanja razlikujeta od letnih računovodskih izkazov. Vmesno računovodsko poročilo je namreč namenjeno zagotavljanju posodobitve zadnjega celotnega sklopa letnih računovodskih izkazov, zato informacij, ki so sicer pomembne za medletno obdobje, vendar so bile navedene že v zadnjih letnih računovodskih izkazih, ponovno ne navaja v medletnem računovodskem poročilu, razen če se zgodi kaj novega ali je potrebna posodobitev (MRS 34.15-15A).

Pojasnjevalne informacije so vključene v poročilo z namenom obrazložiti tiste poslovne dogodke in transakcije, ki so pomembne za razumevanje sprememb v finančnem položaju in poslovnem izidu skupine v obdobju po zadnjem letnem poročilu.

Skupina vključi v svoje medletno računovodsko poročilo razlago poslovnih dogodkov in transakcij, ki so pomembni za razumevanje sprememb finančnega stanja in dosežkov po zadnjem letnem obdobju poročanja. Z informacijami, ki so bile razkrite v zvezi s temi poslovnimi dogodki in transakcijami, se posodobijo zadevne informacije, predstavljene v zadnjem letnem računovodskem poročilu.

V pojasnilih medletnega računovodskega poročila tako niso razkrite razmeroma nepomembne posodobitve informacij, ki so bile sporočene v pojasnilih zadnjega letnega računovodskega poročila.

9.6.2 Pomembne ocene in presoje

Poslovodstvo je pri sestavi medletnih konsolidiranih računovodskih izkazov podalo ocene, presoje na osnovi uporabljenih in pregledanih predpostavk, ki vplivajo na izkazane vrednosti sredstev, obveznosti, prihodkov in odhodkov.

Poslovodstvo je preverilo ocene, presoje in predpostavke, ter presodilo, da se v prvih treh mesecih leta 2024 niso zgodile okoliščine, ki bi zahtevale njihovo spremembo, zato ostajajo enake, kot jih je uporabilo ob pripravi konsolidiranih računovodskih izkazov za poslovno leto, ki se je končalo na dan 31. 12. 2023.

9.6.3 Funkcionalna in predstavitvena valuta

Medletni konsolidirani računovodski izkazi so predstavljeni v evrih (EUR) brez centov, evro pa je tudi funkcionalna valuta Skupine UNIOR. Zaradi zaokroževanja lahko pri seštevanju nastanejo zaokrožitvene napake.

Izkazi finančnega položaja odvisnih podjetij, ki niso izkazani v evrih, so bili za potrebe konsolidacije preračunani po končnem srednjem referenčnem tečaju ECB na dan 31. 3. 2024, izkazi poslovnega izida odvisnih podjetij pa po povprečnem tečaju ECB v prvih treh mesecih leta 2024. Razlika je izkazana v prevedbenem popravku kapitala v konsolidiranih računovodskih izkazih Skupine UNIOR.

9.6.4 Računovodske usmeritve

Računovodske usmeritve, uporabljene za pripravo nerevidiranih medletnih konsolidiranih izkazov za obdobje januar – marec 2024, so enake, kot so bile uporabljene in opisane v letnem konsolidiranem poročilu za poslovno leto, ki se je končalo na dan 31. 12. 2023.

9.6.5 Razkritja k nerevidiranemu konsolidiranemu izkazu finančnega položaja Skupine UNIOR

- **Bilančna vsota** je na dan 31. 3. 2024 znašala 403,3 milijona evrov in je bila za 12,5 milijona evrov oziroma 3,2 odstotka višja kot 31. 12. 2023 zaradi povečanja kratkoročnih sredstev, predvsem terjatev, ki so posledica večjega obsega poslovanja, in denarnih sredstev.
- **Dolgoročna sredstva** v strukturi predstavljajo 59 odstotkov celotnih sredstev, v treh mesecih leta 2024 pa so se znižala za 1,7 milijona evrov oziroma za 0,7 odstotka.
- **Neopredmetena osnovna sredstva** so se zmanjšala za 0,3 milijona evrov oziroma za tri odstotke zaradi amortizacije dolgoročno odloženih stroškov razvijanja v programu Strojegradnja. V prvem četrtletju leta 2024 ni bilo slabitve dobrega imena.
- **Opredmetena osnovna sredstva** so se v primerjavi s stanjem konec leta 2023 znižala za 0,8 odstotka oziroma za 1,7 milijona evrov zaradi presežka obračunane amortizacije nad novimi vlaganji v osnovna sredstva v prvih treh mesecih leta 2024. V prvem četrtletju je skupina odtujila za 106 tisoč evrov opredmetenih osnovnih sredstev. Oslabitev opredmetenih osnovnih sredstev v poročevalskem obdobju ni bilo.
- **Naložbene nepremičnine** so ostale v primerjavi s stanjem konec leta 2023 nespremenjene, razlika je nastala samo zaradi prevedbe iz tuje valute.

- **Dolgoročne finančne naložbe** so se v primerjavi s stanjem konec leta 2023 povečale za 0,3 milijona evrov oziroma za 1,4 odstotka, kar je posledica vrednotenja pridruženih podjetij po kapitalski metodi. Oslabitev dolgoročnih finančnih naložb v poročevalskem obdobju ni bilo.
- **Dolgoročne poslovne terjatve** so se povečale za deset tisoč evrov, kar predstavlja 34,2-odstotno povečanje v primerjavi s stanjem konec leta 2023.
- **Odložene terjatve za davek** so se glede na stanje konec leta 2023 zmanjšale za deset tisoč evrov.
- **Kratkoročna sredstva** v strukturi sredstev predstavljajo 41 odstotkov celotnih sredstev, povečanje v treh mesecih leta 2024 pa je znašalo 14,1 milijona evrov oziroma 9,3 odstotka, predvsem zaradi povečanja kratkoročnih poslovnih terjatev in denarnih sredstev.
- **Zaloge** so se v primerjavi s stanjem konec preteklega leta zmanjšale za 0,5 odstotka oziroma za 0,4 milijona evrov. Pri materialu beležimo zmanjšanje zalog za 1,8 odstotka oziroma za 0,4 milijone evrov, zaloge dokončanih proizvodov so nižje za 2,1 milijona evrov oziroma za 9,3 odstotka, zaloge trgovskega blaga pa so nižje za 0,4 milijona evrov, kar predstavlja 5,7-odstotno znižanje. Zaloge nedokončane proizvodnje so se povečale za 2,5 milijona evrov ali za 9,3 odstotka, kar je posledica načrtovane nižje dinamike odprem večjih projektov strojegradnje in večjega obsega proizvodnje odkovkov. Skupina je v poročevalskem obdobju oslabilala zaloge v višini 30 tisoč evrov.
- **Kratkoročne finančne naložbe** so se zmanjšale za 72 tisoč evrov in znašajo 1,4 tisoč evrov.
- **Kratkoročne poslovne terjatve** so v primerjavi s stanjem konec leta 2023 višje za 16,9 odstotka oziroma za 8,5 milijona evrov, pri čemer so terjatve do kupcev višje za 2,7 milijona evrov, poslovne terjatve do drugih pa za 5,7 milijona evrov zaradi višjih terjatev za vračilo vstopnega davka na dodano vrednost, višjih terjatev za nefinanciran del brezregresno odstopljenih terjatev faktoring družbi, višjega stanja danih predujmov za nakup opredmetenih osnovnih sredstev ter višjih terjatev iz naslova menic. Kratkoročne terjatve za davek od dohodka so se v treh mesecih povečale za 0,1 milijona evrov. Skupina je v poročevalskem obdobju oslabilala terjatve v višini 32 tisoč evrov.
- **Denarna sredstva** so se v primerjavi s stanjem konec leta 2023 povečala za 6,1 milijona evrov oziroma za 26,5 odstotka in v strukturi sredstev predstavljajo 7,2-odstotni delež.
- **Kapital** je na dan 31. 3. 2024 znašal 191,6 milijona evrov in je za 5,2 milijona evrov oziroma 2,8 odstotka višji kot ob koncu leta 2023. V strukturi predstavlja 47,5-odstotni delež, kar je 0,2 odstotne točke manj kot ob koncu leta 2023.
- **Rezervacije in odloženi prihodki** so se zmanjšali za 3,7 odstotka oziroma za 0,7 milijona evrov zaradi zmanjševanja odloženih prihodkov v višini obračunane amortizacije ter črpanja rezervacij zaradi izplačil jubilejnih nagrad in odpravnin v prvih treh mesecih leta 2024.
- **Dolgoročne finančne obveznosti** so se glede na stanje konec leta 2023 zmanjšale za 0,2 milijona evrov, kar predstavlja znižanje za 0,2 odstotka.
- **Kratkoročne finančne obveznosti** so se v prvih treh mesecih poslovnega leta 2024 znižale za 2,4 milijona evrov oziroma za 14,9 odstotka zaradi rednih odplačil glavnice v skladu z amortizacijskimi načrti v tem obdobju.
- **Kratkoročne poslovne obveznosti** vključujejo kratkoročne obveznosti do dobaviteljev, do zaposlenih, do države in drugih institucij ter prejete predujme in kratkoročne menične obveznosti. V primerjavi s stanjem konec leta 2023 so višje za 10,6 milijona evrov oziroma za 17 odstotkov, od tega so obveznosti do dobaviteljev višje za 7,8 milijona evrov oziroma za 21,2 odstotka, pri čemer se je izboljšala starostna struktura, ker je zapadlih obveznosti do dobaviteljev za 1,9 odstotne točke manj kot ob koncu leta 2023. Kratkoročne menične obveznosti so se povečale za tri milijone evrov, obveznosti za davek od dohodka za 0,1 milijona evrov in druge kratkoročne poslovne obveznosti za en milijon evrov, zmanjšali pa so se prejeti predujmi za 0,3 milijona evrov ter kratkoročno vračunani stroški in odloženi prihodki za 0,9 milijona evrov. Skupina UNIOR ima na dan 31. 3. 2024 izkazane odprte obveznosti za pridobitev opredmetenih in neopredmetenih osnovnih sredstev v višini 1,4 milijona evrov. Prav tako skupina izkazuje obveznost za vračilo energetske pomoči v skladu z Zakonom o pomoči gospodarstvu za omilitev posledic energetske krize (ZPGOPEK) v višini 0,7 milijona evrov.
- **Potencialna sredstva in potencialne obveznosti** se v primerjavi s stanjem konec leta 2023 niso spremenile. Potencialne obveznosti znašajo 5,6 milijona evrov.

9.6.6 Razkritja prihodkov od prodaje Skupine UNIOR po območnih in področnih odsekih

Razkritja prihodkov od prodaje Skupine UNIOR po območnih in področnih odsekih so razkrita v poslovnem delu Medletnega poročila in sicer v poglavju 6.4.1.

9.6.7 Razkritja k nerevidiranemu konsolidiranemu izkazu poslovnega izida Skupine UNIOR

- **Čisti prihodki od prodaje** Skupine UNIOR so v treh mesecih leta 2024 znašali 79,6 milijona evrov, kar je za en milijon evrov oziroma za 1,2 odstotka manj kot v primerjalnem obdobju leta 2023.
- V strukturi celotne prodaje je dosegla **prodaja v Sloveniji** 15,7 milijona evrov ali 19,7-odstotni delež, v primerjavi z enakim obdobjem lanskega leta pa je bila višja za 0,6 odstotka, oziroma 0,1 milijona evrov. **Prodaja na tujem trgu** je znašala 63,9 milijona evrov in je dosegla 80,3-odstotni delež, v primerjavi s prvimi tremi meseci preteklega leta pa je bila nižja za 1,2 odstotka, oziroma za 1,1 milijona evrov.
- **Sprememba vrednosti zalog proizvodov in nedokončane proizvodnje** v prvem četrtletju leta 2024 znaša 0,3 milijona evrov. V primerjalnem obdobju leta 2023 je povečanje zalog proizvodov in nedokončane proizvodnje znašalo 1,7 milijona evrov.
- **Drugi poslovni prihodki** so znašali 0,6 milijona evrov in so od doseženih v primerljivem obdobju leta 2023 nižji za 0,1 milijona evrov. Med drugimi poslovnimi prihodki so izkazani prihodki iz naslova prodaje odpisanih osnovnih sredstev, nagrade za preseganje kvote za invalide ter prihodki iz naslova odprave rezervacij.
- **Kosmati donos iz poslovanja** je bil v primerjavi z enakim obdobjem preteklega leta nižji za 2,9 odstotka oziroma za 2,4 milijona evrov zaradi nižjih prihodkov od prodaje ter manjšega povečanja zalog proizvodov in nedokončane proizvodnje, kot v primerljivem obdobju preteklega leta.
- **Stroški blaga, materiala in storitev** so bili glede na primerjalno obdobje preteklega leta nižji za 3,5 milijona evrov oziroma za 6,9 odstotka, njihovo znižanje pa je za 4 odstotne točke večje od znižanja kosmatega donosa zaradi ustrezne cenovne politike in obvladovanja zalog.
- **Stroški dela** so bili glede na primerjalno obdobje leta 2023 višji za 1,9 milijona evrov oziroma za 9,8 odstotka. Glede na kosmati donos predstavljajo stroški dela 26,1 odstotka, v enakem obdobju preteklega leta pa so predstavljali 23,1 odstotka. Na povišan strošek dela so vplivala zakonska povečanja minimalnih plač v državah, kjer delujejo podjetja v Skupini UNIOR, generalni dvig plač zaposlenim na podlagi kolektivne pogodbe v Sloveniji s 1. 3. 2024 za 4,2 odstotka in individualna napredovanja zaposlenih z namenom ohranitve zaposlitev ustrezno usposobljenih kadrov na deficitarnih delovnih mestih.
- **Odpisi vrednosti**, ki zajemajo obračunano amortizacijo v višini 4,1 milijona evrov, prevrednotovalne poslovne odhodke pri neopredmetenih in opredmetenih osnovnih sredstvih v višini 10 tisoč evrov ter prevrednotovalne poslovne odhodke pri obratnih sredstvih v višini 62 tisoč evrov, so v primerjavi z enakim obdobjem preteklega leta nižji za 0,1 milijona evrov. Prevrednotovalni poslovni odhodki pri obratnih sredstvih se nanašajo na slabitev terjatev v višini 32 tisoč evrov in slabitev zalog v višini 30 tisoč evrov.
- **Drugi poslovni odhodki** so glede na primerjalno obdobje preteklega leta višji za 23,6 odstotka oziroma za 0,2 milijona evrov, zajemajo pa dodatno oblikovane rezervacije za neizkoriščene dopuste, rezervacije za ostale nepredvidene stroške ter druge stroške, med drugim tudi nagrade dijakom in študentom za opravljeno proizvodno delo.

- **Izid iz poslovanja** je v prvem četrtletju leta 2024 dosegel 7,3 milijona evrov in se je zaradi vseh zgoraj navedenih razkritij v primerjavi z enakim obdobjem preteklega leta znižal za 0,9 milijona evrov oziroma za 10,9 odstotka.
- **Finančni prihodki** v prvih treh mesecih znašajo 0,4 milijona evrov in so za 25,5 odstotka višji kot v primerjalnem obdobju leta 2023 zaradi boljših rezultatov poslovanja pridruženih družb.
- **Finančni odhodki** so znašali 2,3 milijona evrov, od tega največ obresti iz posojil 2,2 milijona evrov. V primerjavi z enakim obdobjem preteklega leta so finančni odhodki višji za 44,8 odstotka oziroma za 0,7 milijona evrov. Obresti iz posojil prejetih pri bankah so zaradi višje referenčne obrestne mere EURIBOR in višje obrestne marže za v aprilu 2023 sklenjeni sindicirani kreditni pogodbi višje za 0,9 milijona evrov oziroma za 70,1 odstotka. Finančni odhodki iz poslovnih obveznosti so v prvem tromesečju leta 2024 nižji za 0,2 milijona evrov oziroma za 68,3 odstotka zaradi nižjih zapadlih obveznosti do dobaviteljev in posledično nižjih zamudnih obresti s strani dobaviteljev. V poslovnem letu 2024 skupina nima sklenjenih pogodb o izvedenih finančnih instrumentih za varovanje obrestnega tveganja.
- **Čisti poslovni izid obračunskega obdobja** je v prvih treh mesecih leta 2024 znašal 5 milijonov evrov dobička, kar je 24,9 odstotka oziroma 1,7 milijona evrov manj kot v primerjalnem obdobju preteklega leta.

9.6.8 Razkritja k nerevidiranemu konsolidiranemu izkazu drugega vseobsegajočega donosa Skupine UNIOR

V izkazu drugega vseobsegajočega donosa Skupine UNIOR so poleg čistega poslovnega izida obračunskega obdobja v višini 5 milijonov evrov vključeni tudi pozitivni učinki, ki izhajajo prevedbe računovodskih izkazov podjetij v tujini v višini 0,2 milijona evrov. Vseobsegajoči poslovni donos za obdobje januar – marec 2024 je tako za 0,2 milijona evrov višji, kot je čisti poslovni izid obračunskega obdobja.

9.6.9 Razkritja k nerevidiranemu konsolidiranemu izkazu denarnih tokov Skupine UNIOR

- **Denarni tok pri poslovanju** je pozitiven, saj sta čisti poslovni izid in amortizacija skupaj večja od spremembe čistih obratnih sredstev, ki se kaže v vrednostnem znižanju zalog ter povečanju poslovnih terjatev in poslovnih obveznosti.
- **Denarni tok pri naložbenju** je negativen zaradi izdatkov za pridobitev opredmetenih osnovnih sredstev in finančnih naložb, ki so presegle prejeme od dobljenih obresti in prejeme od prodaje osnovnih sredstev ter odtujitve finančnih naložb.
- **Denarni tok pri financiranju** je negativen zaradi rednih odplačil glavnice posojil in izdatkov za plačilo obresti za najeta posojila v skladu z amortizacijskimi načrti.

9.6.10 Razkritja k nerevidiranemu konsolidiranemu izkazu gibanja kapitala Skupine UNIOR

Kapital se je v primerjavi s stanjem konec leta 2023 povečal za 5,2 milijona evrov. Pozitiven vpliv sta imela čisti dobiček obračunskega obdobja v višini 5 milijonov evrov in povečanje prevedbenega popravka kapitala za 0,2 milijona evrov, ki je nastalo zaradi gibanja tečajev tujih valut, v katerih so izkazani računovodski izkazi odvisnih družb izven evrskega območja, medtem ko so druge spremembe kapitala imele negativen vpliv v višini 32 tisoč evrov.

9.6.11 Hierarhija poštenih vrednosti

Poštena vrednost je znesek, za katerega je mogoče prodati sredstvo ali zamenjati obveznost v redni transakciji med udeleženci na trgu. Vsa sredstva in obveznosti, ki so v računovodskih izkazih merjena ali razkrita po poštenu vrednosti, so razvrščena v hierarhijo poštene vrednosti na podlagi najnižje ravni vhodnih podatkov, ki so pomembni za merjenje celotne poštene vrednosti.

Sredstva in obveznosti, ki so merjene ali razkrite po poštenu vrednosti, so razvrščene v hierarhijo poštenih vrednosti na naslednje ravni:

- raven 1: sredstva, ki so vrednotena po borznem tečaju na zadnji dan obračunskega obdobja,
- raven 2: sredstva, ki ne kotirajo na borzi, njihovo vrednost pa je mogoče spremljati v celotnem trajanju sredstva,
- raven 3: sredstva, katerih vrednosti ni mogoče pridobiti iz tržnih podatkov; v tej kategoriji prikazujemo po ocenjeni poštenu vrednosti vrednotena zemljišča in naložbene nepremičnine, ter po poštenu vrednosti razkrite zgradbe in opremo, ki se vrednoti po nabavni vrednosti, za katere opravljamo preveritev znakov slabitev. V to raven za namene razkritja poštene vrednosti razvrščamo tudi dolgoročne finančne naložbe, ki so vrednotene po nabavni vrednosti, zmanjšani za slabitve in poslovne terjatve, kratkoročne finančne naložbe ter obveznosti pa po odplačni vrednosti.

Zemljišča in naložbene nepremičnine vrednotimo po poštenu vrednosti, ki je določena s cenitvijo, dolgoročne finančne naložbe so prikazane po nabavni vrednosti, zmanjšani za slabitve, poslovne terjatve, kratkoročne finančne naložbe in obveznosti pa po odplačni vrednosti.

Hierarhije poštenih vrednosti se primerjalno s hierarhijami v letu 2023 niso spreminjale, prav tako ni bilo preraščitev med posameznimi ravni.

9.6.12 Poravnava pravn

Skupina UNIOR je v okviru obvladujoče družbe UNIOR d.d. v obračunskem obdobju za poravnavo prejela tožbeni zahtevek nekdanjega delavca v višini 12 tisoč evrov.

9.7 Posli Skupine UNIOR s povezanimi osebami

Vsi posli s povezanimi osebami so bili opravljeni pod običajnimi tržnimi pogoji.

9.7.1 Prodaja povezanim osebam

(v EUR)	I-III 2024	I-III 2023
Pridružena podjetja		
v državi:	324.534	292.281
ŠTORE STEEL d.o.o. Štore	324.534	292.281
v tujini:	527.080	558.774
UNIOR TEHNA d.o.o. Sarajevo	159.039	147.434
UNIOR TEOS ALATI d.o.o. Beograd	368.041	411.340
Skupaj pridružena podjetja	851.614	851.055

Predmet prodaje povezanim osebam predstavljajo čisti prihodki od prodaje, ki jih družbe v skupini dosežejo s prodajo pridruženim družbam.

9.7.2 Nabava pri povezanih osebah

(v EUR)	I-III 2024	I-III 2023
Pridružena podjetja		
v državi:	8.183.722	7.384.645
ŠTORE STEEL d.o.o. Štore	8.183.722	7.384.645
v tujini:	36.228	54.287
UNIOR TEOS ALATI d.o.o. Beograd	36.228	54.287
Skupaj pridružena podjetja	8.219.950	7.438.932

9.7.3 Poslovne terjatve do povezanih oseb

(v EUR)	31. 3. 2024	31. 12. 2023
Pridružena podjetja		
v državi:	235.618	160.355
ŠTORE STEEL d.o.o. Štore	235.618	160.355
v tujini:	175.711	115.490
UNIOR TEHNA d.o.o. Sarajevo	82.406	112.323
UNIOR TEOS ALATI d.o.o. Beograd	93.305	3.167
Skupaj pridružena podjetja	411.329	275.845

9.7.4 Poslovne obveznosti do povezanih oseb

(v EUR)	31. 3. 2024	31. 12. 2023
Pridružena podjetja		
v državi:	6.433.458	6.571.180
ŠTORE STEEL d.o.o. Štore	6.433.458	6.571.180
v tujini:	100.186	42.634
UNIOR TEOS ALATI d.o.o. Beograd	100.186	42.634
Skupaj pridružena podjetja	6.533.644	6.613.814

9.7.5 Terjatve in obveznosti iz posojil in obresti do povezanih oseb

Skupina UNIOR nima terjatev in obveznosti iz naslova posojil in obresti do povezanih oseb.

9.7.6 Finančni prihodki in odhodki od povezanih oseb

Finančni prihodki od povezanih oseb

(v EUR)	I-III 2024	I-III 2023
Finančni prihodki iz deležev		
Pridružena podjetja		
ŠTORE STEEL d.o.o. Štore	214.139	196.016
UNIOR TEHNA d.o.o. Sarajevo	24.399	26.149
UNIOR TEOS ALATI d.o.o. Beograd	82.366	25.789
Skupaj finančni prihodki iz deležev	320.904	247.954

Finančni odhodki do povezanih oseb

(v EUR)	I-III 2024	I-III 2023
Finančni odhodki iz poslovnih obveznosti		
Pridružena podjetja		
ŠTORE STEEL d.o.o. Štore	(465)	(59.450)
Skupaj finančni odhodki iz poslovnih obveznosti	(465)	(59.450)

10 NEREVIDIRANI LOČENI RAČUNOVODSKI IZKAZI DRUŽBE UNIOR d.d.

10.1 Nerevidirani ločeni izkaz finančnega položaja družbe UNIOR d.d. na dan 31. 3. 2024

(v EUR)			
	Postavka	31. 3. 2024	31. 12. 2023
	SREDSTVA	250.842.495	244.886.762
A.	DOLGOROČNA SREDSTVA	146.126.072	147.087.553
I.	Neopredmetena sredstva in druga NS	5.758.970	5.966.001
1.	Dolgoročne premoženjske pravice	588.527	499.364
2.	Dobro ime	403.940	403.940
3.	Dolgoročno odloženi stroški razvijanja	4.331.569	1.809.277
4.	Druga neopredmetena sredstva	434.934	434.494
5.	Neopredmetena sredstva, ki se pridobivajo	0	2.818.926
II.	Opredmetena osnovna sredstva	101.388.011	102.203.116
1.	Zemljišča in zgradbe	39.967.755	39.705.076
	<i>a) Zemljišča</i>	<i>12.664.858</i>	<i>12.664.858</i>
	<i>b) Zgradbe</i>	<i>27.302.897</i>	<i>27.040.218</i>
2.	Proizvajalne naprave in stroji	56.550.589	57.156.428
3.	Druge naprave in oprema, drobni inv. in druga OOS	63.830	53.024
4.	Opredmetena osnovna sredstva v najemu	661.128	734.124
5.	Opredmetena osnovna sredstva, ki se pridobivajo	4.144.709	4.554.464
III.	Naložbene nepremičnine	817.284	817.284
IV.	Dolgoročne finančne naložbe	30.608.953	30.608.953
1.	Dolgoročne finančne naložbe, razen posojil	29.997.280	29.997.280
	<i>a) Delnice in deleži v družbah v skupini</i>	<i>28.139.425</i>	<i>28.139.425</i>
	<i>b) Delnice in deleži v pridruženih družbah</i>	<i>1.847.260</i>	<i>1.847.260</i>
	<i>c) Druge dolgoročne finančne naložbe</i>	<i>10.595</i>	<i>10.595</i>
2.	Dolgoročna posojila	611.673	611.673
	<i>a) Dolgoročna posojila družbam v skupini</i>	<i>608.748</i>	<i>608.748</i>
	<i>b) Dolgoročna posojila drugim</i>	<i>2.925</i>	<i>2.925</i>
V.	Dolgoročne poslovne terjatve	286.179	225.524
1.	Dolgoročne poslovne terjatve do družb v skupini	258.820	208.597
2.	Dolgoročne poslovne terjatve do kupcev	0	0
3.	Dolgoročne poslovne terjatve do drugih	27.359	16.927
VI.	Odložene terjatve za davek	7.266.675	7.266.675
B.	KRATKOROČNA SREDSTVA	104.716.423	97.799.209
I.	Sredstva (skupine za odtujitev) za prodajo	0	0
II.	Zaloge	63.584.553	63.516.801
1.	Material	16.840.496	16.949.309
2.	Nedokončana proizvodnja	26.805.398	24.508.913
3.	Proizvodi	16.028.668	17.789.133
4.	Trgovsko blago	3.909.991	4.269.446
III.	Kratkoročne finančne naložbe	337.292	1.130.044
1.	Kratkoročne finančne naložbe, razen posojil	0	0
2.	Kratkoročna posojila	337.292	1.130.044
	<i>a) Kratkoročna posojila družbam v skupini</i>	<i>337.292</i>	<i>1.130.044</i>
	<i>b) Druga kratkoročna posojila</i>	<i>0</i>	<i>0</i>
IV.	Kratkoročne poslovne terjatve	38.172.409	29.310.702
1.	Kratkoročne poslovne terjatve do družb v skupini	7.319.652	5.803.404
2.	Kratkoročne poslovne terjatve do kupcev	16.252.352	13.700.839
3.	Kratkoročne poslovne terjatve do drugih	14.262.390	9.555.570
4.	Kratkoročne terjatve za davek od dohodka	338.015	250.889
V.	Denarna sredstva	2.622.169	3.841.662

(v EUR)			
	Postavka	31. 3. 2024	31. 12. 2023
	OBVEZNOSTI DO VIROV SREDSTEV	250.842.495	244.886.762
A.	KAPITAL	100.964.041	100.956.879
I.	Vpoklicani kapital	23.688.983	23.688.983
1.	Osnovni kapital	23.688.983	23.688.983
2.	Nevpoklicani kapital (odbitna postavka)	0	0
II.	Kapitalske rezerve	30.277.035	30.277.035
III.	Rezerve iz dobička	19.960.288	19.960.288
1.	Zakonske rezerve	1.417.442	1.417.442
2.	Rezerve za lastne delnice in lastne poslovne deleže	2.721.454	2.721.454
3.	Lastne delnice in poslovni deleži (odbitna postavka)	(2.687.821)	(2.687.821)
4.	Statutarne rezerve	0	0
5.	Druge rezerve iz dobička	18.509.213	18.509.213
IV.	Rezerve zaradi vrednotenja po poštenih vred.	9.969.119	9.969.119
V.	Preneseni čisti dobiček	17.061.454	16.834.459
VI.	Prenesena čista izguba	0	0
VII.	Čisti dobiček poslovnega leta	7.162	226.995
VIII.	Čista izguba poslovnega leta	0	0
B.	REZERVACIJE IN ODLOŽENI PRIHODKI	5.702.327	5.847.140
1.	Rezervacije za pokojnine in podobne obveznosti	5.336.751	5.475.243
2.	Druge rezervacije	221.739	225.100
3.	Odloženi prihodki	143.837	146.797
C.	DOLGOROČNE OBVEZNOSTI	86.127.533	86.123.296
I.	Dolgoročne finančne obveznosti	86.127.533	86.123.296
1.	Dolgoročne finančne obveznosti do družb v skupini	0	0
2.	Dolgoročne finančne obveznosti do bank	85.403.122	85.403.122
3.	Dolgoročne finančne obveznosti iz najema	432.293	428.056
4.	Druge dolgoročne finančne obveznosti	292.118	292.118
II.	Dolgoročne poslovne obveznosti	0	0
1.	Dolgoročne poslovne obveznosti do družb v skupini	0	0
2.	Dolgoročne poslovne obveznosti do dobaviteljev	0	0
3.	Dolgoročne menične obveznosti	0	0
4.	Dolgoročne poslovne obv. na podlagi predujmov	0	0
5.	Druge dolgoročne poslovne obveznosti	0	0
III.	Odložene obveznosti za davek	0	0
Č.	KRATKOROČNE OBVEZNOSTI	58.048.594	51.959.447
I.	Obveznosti, vključene v skupine za odtujitev	0	0
II.	Kratkoročne finančne obveznosti	8.165.999	11.039.571
1.	Kratkoročne finančne obveznosti do družb v skupini	120.008	207.789
2.	Kratkoročne finančne obveznosti do bank	7.691.986	10.340.559
3.	Kratkoročne finančne obveznosti iz najema	238.196	325.334
4.	Druge kratkoročne finančne obveznosti	115.809	165.889
III.	Kratkoročne poslovne obveznosti	49.882.595	40.919.876
1.	Kratkoročne poslovne obveznosti do družb v skupini	1.720.407	496.920
2.	Kratkoročne poslovne obveznosti do dobaviteljev	36.429.931	28.235.024
3.	Kratkoročne menične obveznosti	0	0
4.	Kratkoročne poslovne obv. na podlagi predujmov	1.356.415	1.185.429
5.	Kratkoročne obveznosti za davek od dohodka	0	0
6.	Druge kratkoročne poslovne obveznosti	6.333.351	6.110.720
7.	Kratkoročno vračunani stroški in odloženi prihodki	4.042.491	4.891.783

10.2 Nerevidirani ločeni izkaz poslovnega izida družbe UNIOR d.d. za obdobje od 1. 1. 2024 do 31. 3. 2024

(v EUR)	Postavka	januar - marec 2024	januar - marec 2023
A.	Čisti prihodki od prodaje	51.594.180	54.580.297
1.	Čisti prihodki od prodaje na domačem trgu	5.039.297	5.068.215
	a) Čisti prihodki od prodaje proizvodov in storitev	2.328.041	2.514.865
	b) Čisti prihodki od prodaje blaga in materiala	2.711.256	2.553.350
2.	Čisti prihodki od prodaje na tujem trgu	46.554.883	49.512.082
	a) Čisti prihodki od prodaje proizvodov in storitev	42.323.996	45.030.220
	b) Čisti prihodki od prodaje blaga in materiala	4.230.887	4.481.862
B.	Sprememba vrednosti zalog proizv. in nedokončane pr.	536.020	1.505.599
C.	Drugi poslovni prihodki	218.901	552.716
I.	KOSMATI DONOS IZ POSLOVANJA	52.349.101	56.638.612
D.	Stroški blaga, materiala in storitev	(35.044.624)	(38.843.940)
1.	Nabavna vrednost prodanega blaga in materiala	(3.893.359)	(3.860.706)
2.	Stroški porabljenega materiala	(24.917.568)	(28.821.266)
	a) Stroški materiala	(18.633.726)	(20.229.018)
	b) Stroški energije	(2.666.942)	(3.682.433)
	c) Drugi stroški materiala	(3.616.900)	(4.909.815)
3.	Stroški storitev	(6.233.697)	(6.161.968)
	a) Transportne storitve	(1.339.329)	(1.265.910)
	b) Stroški vzdrževanja	(415.955)	(339.051)
	c) Najemnine	(359.493)	(334.003)
	č) Drugi stroški storitev	(4.118.920)	(4.223.004)
E.	Stroški dela	(13.909.135)	(12.648.271)
1.	Stroški plač	(10.191.249)	(9.378.565)
2.	Stroški pokojninskih zavarovanj	(133.566)	(124.181)
3.	Stroški drugih socialnih zavarovanj	(1.892.586)	(1.735.195)
4.	Drugi stroški dela	(1.691.734)	(1.410.330)
F.	Odpisi vrednosti	(2.276.532)	(2.257.929)
1.	Amortizacija	(2.217.521)	(2.185.896)
2.	Prevrednotovalni poslovni odhodki pri NOS in OOS	(8.011)	(21.033)
3.	Prevrednotovalni poslovni odhodki pri obratnih sredstvih	(51.000)	(51.000)
G.	Drugi poslovni odhodki	(501.579)	(407.078)
1.	Rezervacije	(396.285)	(314.222)
2.	Drugi stroški	(105.294)	(92.856)
II.	IZID IZ POSLOVANJA	617.231	2.481.394
H.	Finančni prihodki	1.299.648	317.229
1.	Finančni prihodki iz deležev	1.259.366	280.638
	a) Finančni prihodki iz deležev v družbah v skupini	1.204.366	280.497
	b) Finančni prihodki iz deležev v pridruženih družbah	55.000	0
	c) Finančni prihodki iz deležev v drugih družbah	0	141
	č) Finančni prihodki iz drugih naložb	0	0
2.	Finančni prihodki iz danih posojil	27.890	17.609
	a) Finančni prihodki iz posojil, danih družbam v skupini	15.304	17.608
	b) Finančni prihodki iz posojil, danih drugim	12.586	1
3.	Finančni prihodki iz poslovnih terjatev	12.392	18.982
	a) Finančni prihodki iz poslovnih terjatev do družb v skupini	0	0
	b) Finančni prihodki iz poslovnih terjatev do drugih	12.392	18.982
I.	Finančni odhodki	(1.909.717)	(1.332.819)
1.	Finančni odhodki iz oslabitve in odpisov finančnih naložb	0	0
2.	Finančni odhodki iz finančnih obveznosti	(1.861.436)	(1.099.888)
	a) Finančni odhodki iz posojil, prejetih od družb v skupini	(1.456)	(11.056)
	b) Finančni odhodki iz posojil, prejetih od bank	(1.853.117)	(1.086.116)
	c) Finančni odhodki iz izdanih obveznic	0	0
	č) Finančni odhodki iz drugih finančnih obveznosti	(6.863)	(2.716)
3.	Finančni odhodki iz poslovnih obveznosti	(48.281)	(232.931)
	a) Fin. odhodki iz poslovnih obveznosti do družb v skupini	0	0
	b) Fin. odhodki iz obveznosti do dobaviteljev in meničnih obv.	(20.192)	(204.916)
	c) Finančni odhodki iz drugih poslovnih obveznosti	(28.089)	(28.015)
III.	POSLOVNI IZID	7.162	1.465.804
	Davek iz dobička	0	0
	Odloženi davek	0	0
	ČISTI POSLOVNI IZID OBRAČUNSKEGA OBDOBJA	7.162	1.465.804

(v EUR)	Postavka	januar - marec 2024	januar - marec 2023
	Čista izguba na delnico		
	Čisti dobiček na delnico	0,003	0,530

10.3 Nerevidirani ločeni izkaz drugega vseobsegajočega donosa družbe UNIOR d.d. za obdobje od 1. 1. 2024 do 31. 3. 2024

(v EUR)	Postavka	januar - marec 2024	januar - marec 2023
1.	Čisti dobiček/izguba poslovnega leta po obdavčitvi	7.162	1.465.804
2.	Drugi vseobsegajoči donos obračunskega obdobja po obdavčitvi	0	0
2.1	Postavke, ki pozneje ne bodo prerazvrščene v poslovni izid	0	0
	Čisti dobički/izgube, pripoznani v rezervah zaradi vrednotenja po poštenu vrednosti v zvezi z opredmetenimi osnovnimi sredstvi	0	0
	Čisti dobički/izgube, pripoznani v rezervah zaradi vrednotenja po poštenu vrednosti v zvezi z neopredmetenimi osnovnimi sredstvi	0	0
	Aktuarski čisti dobički/izgube za pokojninske programe in sprememba odloženih davkov, pripoznani v zadržanem dobičku/izgubi	0	0
3.	Vseobsegajoči donos poslovnega leta po obdavčitvi	7.162	1.465.804
(v EUR)	Postavka	januar - marec 2024	januar - marec 2023
	Vseobsegajoči donos poslovnega leta po obdavčitvi na delnico	0,003	0,530

10.4 Nerevidirani ločeni izkaz denarnih tokov družbe UNIOR d.d. za obdobje od 1. 1. 2024 do 31. 3. 2024

(v EUR)	Postavka	januar - marec 2024	januar - marec 2023
A.	Denarni tokovi pri poslovanju		
a)	Čisti poslovni izid	7.162	1.465.804
	Poslovni izid pred obdavčitvijo	7.162	1.465.804
	Davki iz dobička in drugi davki, ki niso zajeti v poslovnih odhodkih		0
b)	Prilagoditve za	2.653.817	2.935.597
	Amortizacijo (+)	2.217.521	2.185.896
	Prevrednotovalne poslovne prihodke, povezane s postavkami naložbenja in financiranja (-)	(52.082)	(82.800)
	Prevrednotovalne poslovne odhodke, povezane s postavkami naložbenja in financiranja (+)	8.011	21.033
	Oblikovanje popravka vrednosti terjatev	21.000	21.000
	Oblikovanje popravka vrednosti zalog	30.000	30.000
	Oblikovanje in odprava dolgoročnih rezervacij	(144.813)	(41.173)
	Finančne prihodke brez finančnih prihodkov iz poslovnih terjatev (-)	(1.287.256)	(298.247)
	Finančne odhodke brez finančnih odhodkov iz poslovnih obveznosti (+)	1.861.436	1.099.888
c)	Spremembe čistih obratnih sredstev (in časovnih razmejitev, rezervacij ter odloženih terjatev in obveznosti za davek) poslovnih postavk bilance stanja	(78.395)	(192.704)
	Začetne manj končne poslovne terjatve	(8.943.362)	(5.586.307)
	Začetne manj končne terjatve za odloženi davek	0	0
	Začetna manj končna sredstva (skupine za odtujitev) za prodajo	0	0
	Začetne manj končne zaloge	(97.752)	(1.784.033)
	Končni manj začetni poslovni dolgovi	8.962.719	7.177.636
	Končne manj začetne obveznosti za odloženi davek	0	0
č)	Prebitek prejemkov pri poslovanju ali prebitek izdatkov pri poslovanju (a + b + c)	2.582.584	4.208.697
B.	Denarni tokovi pri naložbenju		
a)	Prejemki pri naložbenju	2.146.925	570.199
	Prejemki od dobjenih obresti in deležev v dobičku, ki se nanašajo na naložbenje	1.287.256	298.247
	Prejemki od odtujitve neopredmetenih sredstev	0	0
	Prejemki od odtujitve opredmetenih osnovnih sredstev	52.082	82.800
	Prejemki od odtujitve naložbenih nepremičnin	0	0
	Prejemki od odtujitve dolgoročnih finančnih naložb	0	0
	Prejemki od odtujitve kratkoročnih finančnih naložb	807.587	189.152
b)	Izdatki pri naložbenju	(1.218.229)	(1.573.393)
	Izdatki za pridobitev neopredmetenih sredstev	0	0
	Izdatki za pridobitev opredmetenih osnovnih sredstev	(1.203.394)	(1.556.253)
	Izdatki za pridobitev naložbenih nepremičnin	0	0
	Izdatki za pridobitev dolgoročnih finančnih naložb	0	0
	Izdatki za pridobitev kratkoročnih finančnih naložb	(14.835)	(17.140)
c)	Prebitek prejemkov pri naložbenju ali prebitek izdatkov pri naložbenju (a + b)	928.696	(1.003.194)
C.	Denarni tokovi pri financiranju		
a)	Prejemki pri financiranju	302.593	5.990.980
	Prejemki od vplačanega kapitala	0	0
	Prejemki od povečanja dolgoročnih finančnih obveznosti	6.791	762.463
	Prejemki od povečanja kratkoročnih finančnih obveznosti	295.802	5.228.517
b)	Izdatki pri financiranju	(5.033.366)	(9.286.264)
	Izdatki za dane obresti, ki se nanašajo na financiranje	(1.861.436)	(1.099.888)
	Izdatki za pridobitev lastnih delnic	0	0
	Izdatki za odplačila dolgoročnih finančnih obveznosti	(52.635)	(58.971)
	Izdatki za odplačila kratkoročnih finančnih obveznosti	(3.119.295)	(8.127.405)
	Izdatki za izplačila dividend in drugih deležev v dobičku	0	0
c)	Prebitek prejemkov pri financiranju ali prebitek izdatkov pri financiranju (a + b)	(4.730.773)	(3.295.284)
Č.	Končno stanje denarnih sredstev	2.622.169	3.162.344
	Denarni izid v obdobju (seštevek prebitkov Ač, Bc in Cc)	(1.219.493)	(89.781)
	Začetno stanje denarnih sredstev	3.841.662	3.252.125

10.5 Nerevidirani ločeni izkaz gibanja kapitala družbe UNIOR d.d.

Gibanje kapitala za obdobje od 31. 12. 2023 do 31. 3. 2024

(v EUR)	I. Vpoklicani kapital	II. Kapitalske rezerve	III. Rezerve iz dobička				IV. Rezerve zaradi vrednotenja po pošteni vrednosti	V. Preneseni čisti poslovni izid	VI. Čisti poslovni izid posl. leta	Skupaj
	Osnovni kapital		Zakonske rezerve	Rezerve za lastne delnice	Lastne delnice (odb. post.)	Druge rezerve iz dobička				
A.1. Stanje konec prejšnjega poročevalskega obdobja	23.688.983	30.277.035	1.417.442	2.721.454	(2.687.821)	18.509.213	9.969.119	16.834.459	226.995	100.956.879
A.2. Začetno stanje poročevalskega obdobja	23.688.983	30.277.035	1.417.442	2.721.454	(2.687.821)	18.509.213	9.969.119	16.834.459	226.995	100.956.879
B.1. Spremembe lastniškega kapitala - transakcije z lastniki	0	0	0	0	0	0	0	0	0	0
B.2. Celotni vseobsegajoči donos poročevalskega obdobja	0	0	0	0	0	0	0	0	7.162	7.162
Vnos čistega poslovnega izida poročevalskega obdobja	0	0	0	0	0	0	0	0	7.162	7.162
B.3. Spremembe v kapitalu	0	0	0	0	0	0	0	226.995	(226.995)	0
Razporeditev preostalega dela čistega dobička primerjalnega poročevalskega obdobja na druge sestavine kapitala	0	0	0	0	0	0	0	226.995	(226.995)	0
C. Končno stanje poročevalskega obdobja	23.688.983	30.277.035	1.417.442	2.721.454	(2.687.821)	18.509.213	9.969.119	17.061.454	7.162	100.964.041

Gibanje kapitala za obdobje od 31. 12. 2022 do 31. 3. 2023

(v EUR)	I. Vpoklicani kapital	II. Kapitalske rezerve	III. Rezerve iz dobička				IV. Rezerve zaradi vrednotenja po pošteni vrednosti	V. Preneseni čisti poslovni izid	VI. Čisti poslovni izid posl. leta	Skupaj
	Osnovni kapital		Zakonske rezerve	Rezerve za lastne delnice	Lastne delnice (odb. post.)	Druge rezerve iz dobička				
A.1. Stanje konec prejšnjega poročevalskega obdobja	23.688.983	30.277.035	1.417.442	2.721.454	(2.687.821)	18.509.213	9.571.371	11.759.063	5.075.396	100.332.136
A.2. Začetno stanje poročevalskega obdobja	23.688.983	30.277.035	1.417.442	2.721.454	(2.687.821)	18.509.213	9.571.371	11.759.063	5.075.396	100.332.136
B.1. Spremembe lastniškega kapitala - transakcije z lastniki	0	0	0	0	0	0	0	0	0	0
B.2. Celotni vseobsegajoči donos poročevalskega obdobja	0	0	0	0	0	0	0	0	1.465.804	1.465.804
Vnos čistega poslovnega izida poročevalskega obdobja	0	0	0	0	0	0	0	0	1.465.804	1.465.804
B.3. Spremembe v kapitalu	0	0	0	0	0	0	0	5.075.396	(5.075.396)	0
Razporeditev preostalega dela čistega dobička primerjalnega poročevalskega obdobja na druge sestavine kapitala	0	0	0	0	0	0	0	5.075.396	(5.075.396)	0
C. Končno stanje poročevalskega obdobja	23.688.983	30.277.035	1.417.442	2.721.454	(2.687.821)	18.509.213	9.571.371	16.834.459	1.465.804	101.797.940

10.6 Pojasnila k nerevidiranim ločenim računovodskim izkazom družbe UNIOR d.d.

10.6.1 Določanje pomembnosti za vmesno poročanje

Pri pripravi medletnih računovodskih poročil, pripravljenih v skladu z MRS 34, izvaja družba presojo, katere informacije so pomembne na podlagi štiri faznega postopka, ki vključuje:

- 1. korak: identifikacijo informacij o transakcijah, drugih dogodkih in pogojih, ki bi lahko bile pomembne.
- 2. korak: ocenitev, ali so informacije identificirane v prvem koraku, dejansko pomembne. Ocena se izvede z vidika upravičenih pričakovanj, da bodo informacije vplivale na poslovne odločitve uporabnikov. Presoja se izvede z vidika računovodskih izkazov kot celote, upošteva kvalitativne in kvantitativne dejavnike. Pri oceni kvantitativnih dejavnikov pomembnosti se upošteva velikost vpliva posla, drugega dogodka ali stanja glede na merila finančnega položaja, finančne uspešnosti in denarnih tokov. Družba presodi, ali je vpliv tako velik, da je razumno pričakovati, da bodo informacije o transakciji, drugem dogodku ali stanju vplivale na odločitve primarnih uporabnikov informacij. Upoštevani kvalitativni dejavniki pa so značilnosti transakcij, drugih dogodkov ali pogojev, ki, če so prisotni, povečujejo verjetnost, da bodo informacije vplivale na odločitve primarnih uporabnikov računovodskih izkazov. Upoštevacjo se tako za družbo specifični kot tudi zunanji dejavniki. Primeri za družbo specifičnih dejavnikov so: vpletenost povezane osebe v transakcijo, neobičajne ali nestandardne značilnosti transakcije ali drugega dogodka ali transakcije, primeri sprememb zunanjih dejavnikov pa so nepričakovane spremembe trendov ter spremenjene gospodarske okoliščine, v katerih družba deluje.
- 3. korak: strukturiranje informacij na jasn in jedrnat način.
- 4. korak: ponovni pregled in ovrednotenje računovodskih informacij in pojasnil z namenom ugotoviti, ali so bile identificirane vse bistvene informacije in ali je bila pomembnost obravnavana s širšega vidika in v agregatu na podlagi celotnega sklopa računovodskih izkazov.

Pri pripravi medletnih računovodskih izkazov se družba zanaša na ocene pomembnosti, uporabljene v prejšnjih obdobjih, s tem da jih ponovno prouči glede na kakršne koli spremembe okoliščin in glede na morebitne nove in posodobljene informacije.

Za medletno računovodsko poročanje upošteva družba iste dejavnike pomembnosti kot pri letni oceni, pri čemer upošteva, da se časovno obdobje in namen medletnega računovodskega poročanja razlikujeta od letnih računovodskih izkazov. Vmesno računovodsko poročilo je namreč namenjeno zagotavljanju posodobitve zadnjega celotnega sklopa letnih računovodskih izkazov, zato informacij, ki so sicer pomembne za medletno obdobje, vendar so bile navedene že v zadnjih letnih računovodskih izkazih, ponovno ne navaja v medletnem računovodskem poročilu, razen če se zgodi kaj novega ali je potrebna posodobitev (MRS 34.15-15A).

Pojasnjevalne informacije so vključene v poročilo z namenom obrazložiti tiste poslovne dogodke in transakcije, ki so pomembne za razumevanje sprememb v finančnem položaju in poslovnem izidu družbe v obdobju po zadnjem letnem poročilu.

Družba vključi v svoje medletno računovodsko poročilo razlago poslovnih dogodkov in transakcij, ki so pomembni za razumevanje sprememb finančnega stanja in dosežkov po zadnjem letnem obdobju poročanja. Z informacijami, ki so bile razkrite v zvezi s temi poslovnimi dogodki in transakcijami, se posodobijo zadevne informacije, predstavljene v zadnjem letnem računovodskem poročilu.

V pojasnilih medletnega računovodskega poročila tako niso razkrite razmeroma nepomembne posodobitve informacij, ki so bile sporočene v pojasnilih zadnjega letnega računovodskega poročila.

10.6.2 Pomembne ocene in presoje

Poslovodstvo je pri sestavi računovodskih izkazov podalo ocene, presoje na osnovi uporabljenih in pregledanih predpostavk, ki vplivajo na izkazane vrednosti sredstev, obveznosti, prihodkov in odhodkov.

Poslovodstvo je preverilo ocene, presoje in predpostavke, ter presodilo, da se v prvih treh mesecih niso zgodile okoliščine, ki bi zahtevale njihovo spremembo zato ostajajo enake, kot jih je uporabilo ob pripravi računovodskih izkazov za poslovno leto, ki se je končalo na dan 31. 12. 2023.

10.6.3 Funkcionalna in predstavitvena valuta

Medletni računovodski izkazi so predstavljeni v evrih (EUR) brez centov, evro pa je tudi funkcionalna valuta družbe. Zaradi zaokroževanja lahko pri seštevanju nastanejo zaokrožitvene napake.

10.6.4 Računovodske usmeritve

Računovodske usmeritve, uporabljene za pripravo nerevidiranih ločenih izkazov za obdobje januar – marec 2024, so enake, kot so bile uporabljene in so opisane v letnem poročilu za poslovno leto, ki se je končalo na dan 31. 12. 2023.

10.6.5 Razkritja k nerevidiranemu ločenemu izkazu finančnega položaja družbe UNIOR d.d.

- **Bilančna vsota** je na dan 31. 3. 2024 znašala 250,8 milijona evrov in je za 2,4 odstotka oziroma za 5,9 milijona evrov višja kot 31. 12. 2023 zaradi povečanja kratkoročnih sredstev vsled večjih obsegov poslovanja, kar vpliva na večje kratkoročne poslovne terjatve.
- **Dolgoročna sredstva** v strukturi predstavljajo 58,3 odstotka celotnih sredstev in so se znižala za 0,7 odstotka oziroma za 1 milijon evrov.
- **Neopredmetena sredstva** so se znižala za 0,2 milijona evrov oziroma za 4,5 odstotka zaradi amortizacije (odpis vrednosti) dolgoročno odloženih stroškov razvijanja v programu Strojegradnja. V prvih treh mesecih leta 2024 ni bilo slabitve dobrega imena.
- **Opredmetena osnovna sredstva** so se v primerjavi s stanjem konec leta 2023 znižala za 0,8 odstotka oziroma za 0,8 milijona evrov zaradi presežka amortizacije nad novimi vlaganji v proizvodne naprave in stroje v prvih treh mesecih leta 2024. V treh mesecih leta 2024 je družba odtujila za 52 tisoč evrov opredmetenih osnovnih sredstev. Oslabitev opredmetenih osnovnih sredstev v poročevalskem obdobju ni bilo.
- **Naložbene nepremičnine** so ostale v primerjavi s stanjem konec leta 2023 nespremenjene.
- **Dolgoročne finančne naložbe** se v treh mesecih leta 2024 niso spremenile.
- **Dolgoročne poslovne terjatve** so se v primerjavi s stanjem konec leta 2023 zvišale za 61 tisoč evrov zaradi večjega stanja dolgoročnih poslovnih terjatev, predvsem do družb v skupini.
- **Odložene terjatve za davek** se glede na stanje konec leta 2023 niso spremenile.

- **Kratkoročna sredstva** v strukturi sredstev predstavljajo 41,7 odstotka celotnih sredstev, povečanje v treh mesecih leta 2024 pa je znašalo 6,9 milijona evrov oziroma 7,1 odstotka, največ na račun povečanja kratkoročnih poslovnih terjatev.
- **Zaloge** so v primerjavi s stanjem konec preteklega leta skoraj nespremenjene, povečale so se za 0,1 odstotka oziroma za 68 tisoč evrov. Pri materialu beležimo padec zalog za 0,6 odstotka oziroma za 0,1 milijona evrov. Zaloge nedokončane proizvodnje so višje za 2,3 milijona evrov ali za 9,4 odstotka, zaradi večjih obsegov proizvodnje kot konec leta 2023. Zaloge dokončanih proizvodov so nižje za 1,8 milijona evrov oziroma za 9,9 odstotka, zaloge trgovskega blaga pa so vrednostno nižje za 0,4 milijona evrov, kar predstavlja 8,4-odstotno znižanje. Družba je v poročevalskem obdobju oslabilala zaloge v višini 30 tisoč evrov.
- **Kratkoročne finančne naložbe** so se znižale za 70,2 odstotka oziroma za 0,8 milijona evrov, znižanje predstavljajo odplačila glavnice danih posojil s strani družb v skupini.
- **Kratkoročne poslovne terjatve** so v primerjavi s stanjem konec leta 2023 za 8,9 milijona evrov večje, pri čemer so terjatve do kupcev višje za 2,6 milijona evrov, terjatve do družb v skupini pa za 1,5 milijona evrov, kar je posledica vrednostno večje prodaje v prvih treh mesecih. Poslovne terjatve do drugih pa so višje za 4,7 milijona evrov zaradi večjih terjatev za vračilo vstopnega davka na dodano vrednost, večjih terjatev za nefinanciran del brezregresno odstopljenih terjatev faktoring družbi, višjega stanja danih predumov za nakup opredmetenih osnovnih sredstev ter terjatev iz naslova neizplačanih dobičkov. Kratkoročne terjatve za davek od dohodka so se v treh mesecih povečale za 0,1 milijona evrov. Družba je v poročevalskem obdobju oblikovala oslabitev terjatev v višini 21 tisoč evrov.
- **Denarna sredstva** so se v primerjavi s stanjem konec leta 2023 znižala za 1,2 milijona evrov.
- **Kapital** predstavlja v strukturi 40,2-odstotni delež, kateri je v primerjavi s stanjem konec leta za 1 odstotno točko nižji. Kapital se je povečal za čisti poslovni izid obračunskega obdobja v višini 7 tisoč evrov.
- **Rezervacije in odloženi prihodki** so se zmanjšali za 2,5 odstotka oziroma za 0,1 milijona evrov zaradi zmanjšanja odloženih prihodkov v višini obračunane amortizacije ter črpanja rezervacij zaradi izplačil jubilejnih nagrad in odpravnin v prvih treh mesecih leta 2024.
- **Dolgoročne finančne obveznosti** so glede na stanje konec leta 2023 ostale skoraj nepremenjene.
- **Kratkoročne finančne obveznosti** pa so se v prvih treh mesecih poslovnega leta 2024 znižale za 2,9 milijona evrov oziroma za 26 odstotkov in sicer zaradi rednih odplačil glavnice v skladu z amortizacijskimi načrti.
- **Kratkoročne poslovne obveznosti** vključujejo kratkoročne obveznosti do dobaviteljev, do zaposlenih, do države in drugih institucij ter prejete predume. V primerjavi s stanjem konec leta 2023 so za 8,9 milijona evrov višje. Kratkoročne poslovne obveznosti do družb v skupini so večje za 1,2 milijona evrov, do dobaviteljev pa za 8,2 milijona evrov oziroma za 29 odstotkov, prav tako pa so se zvišali prejeti predumi za 0,2 milijona evrov oziroma za 14,4 odstotka. Povečale so se druge kratkoročne poslovne obveznosti za 0,2 milijona evrov oziroma za 3,6 odstotka, kratkoročno vračunani stroški in odloženi prihodki pa so nižji za 0,9 milijona evrov oziroma za 17,4 odstotka. Pri obveznostih do dobaviteljev smo izboljšali starostno strukturo, saj je zapadlih obveznosti za 2,1 odstotne točke manj kot je znašalo stanje zapadlih obveznosti konec leta 2023, Družba UNIOR d.d. ima na dan 31. 3. 2024 izkazane odprte obveznosti za pridobitev neopredmetenih in opredmetenih osnovnih sredstev v višini en milijon evrov. Prav tako družba izkazuje obveznost za vračilo energetske pomoči v skladu z Zakonom o pomoči gospodarstvu za omilitev posledic energetske krize (ZPGOPEK) v višini 0,7 milijona evrov.
- **Potencialna sredstva in potencialne obveznosti** se v primerjavi s stanjem konec leta 2023 niso spremenile. Potencialne obveznosti znašajo 5,6 milijona evrov.

10.6.6 Razkritja prihodkov od prodaje družbe UNIOR d.d. po območnih in področnih odsekih

Razkritja prihodkov od prodaje družbe UNIOR d.d. po območnih in področnih odsekih so razkrita v poslovnem delu Medletnega poročila in sicer v poglavju 6.4.2.

10.6.7 Razkritja k nerevidiranemu ločenemu izkazu poslovnega izida družbe UNIOR d.d.

- V strukturi celotne prodaje je dosegla **prodaja v Sloveniji** 5 milijonov evrov ali 9,8-odstotni delež, v primerjavi z enakim obdobjem leta 2023 pa je nižja za 0,6 odstotka. **Prodaja v druge države** je znašala 46,6 milijona evrov ali 90,2 odstotka celotne prodaje in je bila glede na primerjalno obdobje leta 2023 nižja za 6 odstotkov. Skupna prodaja je znašala 51,6 milijona evrov in je za 5,5 odstotka oziroma za 3 milijone evrov nižja kot v primerjalnem obdobju leta 2023.
- **Sprememba vrednosti zalog proizvodov in nedokončane proizvodnje** je v treh mesecih leta 2024 pozitivna v višini 0,5 milijona evrov. V primerjalnem obdobju leta 2023 je bilo povečanje zalog proizvodov in nedokončane proizvodnje v višini 1,5 milijona evrov.
- **Drugi poslovni prihodki** so znašali 0,2 milijona evrov in so od doseženih v primerjalnem obdobju leta 2023 nižji za 0,3 milijona evrov. Med drugimi poslovnimi prihodki so izkazani prihodki iz naslova prodaje odpisanih osnovnih sredstev, nagrade za preseganje kvote za invalide ter prihodki iz naslova odprave rezervacij.
- **Kosmati donos iz poslovanja** je bil v primerjavi z enakim obdobjem preteklega leta zaradi nižjih prihodkov ter manjšega povečanja zalog proizvodov in nedokončane proizvodnje kot v primerljivem obdobju preteklega leta za 7,6 odstotka oziroma za 4,3 milijona evrov nižji.
- **Stroški blaga, materiala in storitev** so nižji za 9,8 odstotka oziroma za 3,8 milijona evrov glede na enako obdobje lanskega leta in so za 2,2 odstotne točke bolj upadli, kot je upadel kosmati donos.
- **Stroški dela** so bili glede na primerljivo obdobje leta 2023 višji za 1,3 milijona evrov oziroma za 10 odstotkov. Glede na kosmati donos predstavljajo 26,6 odstotka, v enakem obdobju preteklega leta pa so glede na kosmati donos predstavljali 22,3 odstotka. Na dvig povprečne plače sta vplivala zakonsko povečanje minimalne plače s 1. 1. 2024 za 4,2 odstotka na znesek 1.253,90 evra ter generalni dvig plač zaposlenim na podlagi kolektivne pogodbe s 1. 3. 2024 za 4,2 odstotka. Določeno število delavcev, predvsem na deficitarnih delovnih mestih, pa smo tudi individualno napredovali.
- **Odpisi vrednosti**, ki vključujejo obračunano amortizacijo v višini 2,2 milijona evrov, prevrednotovalne poslovne odhodke pri neopredmetenih osnovnih sredstvih in opredmetenih osnovnih sredstvih v višini 8 tisoč evrov ter prevrednotovalne poslovne odhodke pri obratnih sredstvih v višini 51 tisoč evrov, so v primerjavi z enakim obdobjem preteklega leta za 0,8 odstotka višji. Prevrednotovalni poslovni odhodki pri obratnih sredstvih se nanašajo na slabitev terjatev v višini 21 tisoč evrov in slabitev zalog v višini 30 tisoč evrov.
- **Drugi poslovni odhodki** so v primerjavi z enakim obdobjem preteklega leta višji za 23,2 odstotka kar znaša 0,1 milijona evrov, zajemajo pa oblikovane rezervacije za neizkoriščene dopuste, rezervacije za ostale nepredvidene stroške ter ostale stroške, med drugim tudi nagrade dijakom in študentom za opravljeno proizvodno delo.
- **Izid iz poslovanja** je zaradi vseh zgoraj navedenih vplivov glede na primerjalno preteklo obdobje slabši za 1,9 milijona evrov in znaša 0,6 milijona evrov.
- **Finančni prihodki** znašajo 1,3 milijona evrov in so za 1 milijon evrov višji kot v primerjalnem obdobju leta 2023, vključujejo pa dobiček s strani odvisnih družb UNIOR Deutschland GmbH, UNIOR Components d.o.o., UNITUR d.o.o., UNIOR North America Inc. ter UNIOR Bulgaria Ltd. in

pridružene družbe UNIOR Teos Alati d.o.o. V primerjalnem obdobju je bilo med finančnimi prihodki vključen dobiček s strani odvisne družbe UNIOR Deutschland GmbH ter UNIOR Components d.o.o.

- **Finančni odhodki** so znašali 1,9 milijona evrov, od tega največ obresti iz posojil v višini 1,8 milijona evrov. V primerjavi z enakim obdobjem preteklega leta so finančni odhodki višji za 43,3 odstotka oziroma za 0,6 milijona evrov, Obresti iz posojil prejetih pri bankah so zaradi višje referenčne obrestne mere EURIBOR in višje obrestne marže za v aprilu 2023 sklenjeno sindicirano kreditno pogodbo višje za 0,8 milijona evrov oziroma za 70,6 odstotka. Finančni odhodki iz poslovnih obveznosti so v tromesečju leta 2024 nižji za 0,2 milijona evrov oziroma za 79,3 odstotka zaradi nižjih zapadlih obveznosti do dobaviteljev in posledično nižjih zamudnih obresti s strani dobaviteljev. V poslovnem letu 2024 družba nima sklenjenih pogodb o izvedenih finančnih instrumentih za varovanje obrestnega tveganja.
- **Čisti poslovni izid obračunskega obdobja** je v treh mesecih znašal 7 tisoč evrov dobička, kar je v primerjavi z enakim obdobjem preteklega leta za 1,5 milijona evrov slabše, in sicer zaradi 3 milijone evrov nižjih prihodkov od prodaje, za 1,3 milijona evrov višjih stroškov dela in 0,6 milijona evrov višjih stroškov financiranja v treh mesecih leta 2024.

10.6.8 Razkritja k nerevidiranemu ločenemu izkazu drugega vseobsegajočega donosa družbe UNIOR d.d.

V izkazu drugega vseobsegajočega donosa ni drugih postavk, ki bi vplivale na drugi vseobsegajoči donos, zato je ta enak kot čisti poslovni izid obračunskega obdobja.

10.6.9 Razkritja k nerevidiranemu ločenemu izkazu denarnih tokov družbe UNIOR d.d.

- **Denarni tok pri poslovanju** je pozitiven zaradi pozitivnega učinka amortizacije, povečanje terjatev je skoraj enako kot je vpliv spremembe čistih obratnih sredstev – povečanje zalog ter zmanjšanje poslovnih obveznosti.
- **Denarni tok pri naložbenju** je pozitiven – nanj pozitivno vplivajo odplačila kreditov povezanih oseb in dobički povezanih družb, ki so presegli negativni vpliv izdatkov za pridobitev opredmetenih osnovnih sredstev.
- **Denarni tok pri financiranju** je negativen zaradi odplačil glavnice in obresti v skladu z amortizacijskimi načrti, medtem ko povečanja finančnih obveznosti v prvem četrtletju leta 2024 ni bilo.

10.6.10 Razkritja k nerevidiranemu ločenemu izkazu gibanja kapitala družbe UNIOR d.d.

Kapital se je v primerjavi s stanjem konec leta 2023 povečal za čisti dobiček obračunskega obdobja v višini 7 tisoč evrov. Drugih sprememb postavk kapitala v obračunskem obdobju ni bilo.

10.6.11 Hierarhija poštenih vrednosti

Poštena vrednost je znesek, za katerega je mogoče prodati sredstvo ali zamenjati obveznost v redni transakciji med udeleženci na trgu. Vsa sredstva in obveznosti, ki so v računovodskih izkazih merjena ali razkrita po pošteni vrednosti, so razvrščena v hierarhijo poštene vrednosti na podlagi najnižje ravni vhodnih podatkov, ki so pomembni za merjenje celotne poštene vrednosti.

Sredstva in obveznosti, ki so merjene ali razkrite po pošteni vrednosti, so razvrščene v hierarhijo poštenih vrednosti na naslednje ravni:

- raven 1: sredstva, ki so vrednotena po borznem tečaju na zadnji dan obračunskega obdobja,
- raven 2: sredstva, ki ne kotirajo na borzi, njihovo vrednost pa je mogoče spremljati v celotnem trajanju sredstva,
- raven 3: sredstva, katerih vrednosti ni mogoče pridobiti iz tržnih podatkov; v tej kategoriji prikazujemo po ocenjeni pošteni vrednosti vrednotena zemljišča in naložbene nepremičnine, ter po pošteni vrednosti razkrite zgradbe in opremo, ki se vrednoti po nabavni vrednosti, za katere opravljamo preveritev znakov slabitev. V to raven za namene razkritja poštene vrednosti razvrščamo tudi dolgoročne finančne naložbe, ki so vrednotene po nabavni vrednosti, zmanjšani za slabitve in poslovne terjatve, kratkoročne finančne naložbe ter obveznosti pa po odplačni vrednosti.

Zemljišča in naložbene nepremičnine vrednotimo po pošteni vrednosti, ki je določena s cenitvijo, dolgoročne finančne naložbe so prikazane po nabavni vrednosti, zmanjšani za slabitve, poslovne terjatve, kratkoročne finančne naložbe in obveznosti pa po odplačni vrednosti.

Hierarhije poštenih vrednosti se primerjalno s hierarhijami v letu 2023 niso spreminjale, prav tako ni bilo prerazvrstitev med posameznimi ravni.

10.6.12 Poravnava pravn

Družba UNIOR d.d. je v obračunskem obdobju za poravnavo prejela tožbeni zahtevek nekdanjega delavca v višini 12 tisoč evrov.

10.7 Posli družbe UNIOR d.d. s povezanimi osebami

Vsi posli s povezanimi osebami so bili opravljeni pod običajnimi tržnimi pogoji.

10.7.1 Prodaja povezanim osebam

(v EUR)	I-III 2024	I-III 2023
Odvisna podjetja		
v državi:	411.019	418.402
UNITUR d.o.o. Zreče	296.286	401.831
UNIOR IN d.o.o. Zreče	103.227	9.890
SPITT d.o.o. Zreče	11.506	6.681
v tujini:	3.764.646	4.323.903
UNIOR Produktions- und Handels- GmbH Ferlach	714.768	850.990
UNIOR DEUTSCHLAND GmbH Leonberg	42.051	251.269
UNIOR ITALIA S.R.L. Limbiate	44.776	116.827
UNIOR ESPANA S.L. Uharte-Arakil	0	2.519
UNIOR MAKEDONIJA d.o.o. Skopje	18.130	44.011
UNIOR PROFESSIONAL TOOLS Ltd St. Petersburg	139.635	315.236
UNIOR BULGARIA Ltd. Sofia	69.541	74.519
UNIOR COMPONENTS d.o.o. Kragujevac	36.103	56.352
UNIOR NORTH AMERICA Inc. Novi	136.125	357.095
NINGBO UNIOR FORGING Co.Ltd. Yuyao	0	0
UNIOR VINKOVCI d.o.o. Vinkovci	2.563.517	2.255.085
Skupaj odvisna podjetja	4.175.665	4.742.305
Pridružena podjetja		
v državi:	6.539	2.643
ŠTORE STEEL d.o.o. Štore	6.539	2.643
v tujini:	499.867	518.562
UNIOR TEHNA d.o.o. Sarajevo	159.039	147.434
UNIOR TEOS ALATI d.o.o. Beograd	340.828	371.128
Skupaj pridružena podjetja	506.406	521.205
Skupaj prodaja povezanim osebam	4.682.071	5.263.510

Predmet prodaje povezanim osebam predstavljajo čisti prihodki od prodaje, ki jih obvladujoča družba doseže s prodajo odvisnim in pridruženim družbam.

10.7.2 Nabava pri povezanih osebah

(v EUR)	I-III 2024	I-III 2023
Odvisna podjetja		
v državi:	426.604	98.095
UNITUR d.o.o. Zreče	22.411	21.151
UNIOR IN d.o.o. Zreče	358.901	31.777
SPITT d.o.o. Zreče	45.292	45.167
v tujini:	4.246.785	4.130.773
UNIOR Produktions- und Handels- GmbH Ferlach	262.924	337.531
UNIOR DEUTSCHLAND GmbH Leonberg	250.791	308.153
UNIOR ITALIA S.R.L. Limbiate	41.921	6.839
UNIOR COMPONENTS d.o.o. Kragujevac	87.339	120.484
UNIOR NORTH AMERICA Inc. Novi	14.100	96.173
UNIOR VINKOVCI d.o.o. Vinkovci	3.589.710	3.261.593
Skupaj odvisna podjetja	4.673.389	4.228.868
Pridružena podjetja		
v državi:	7.691.788	6.984.713
ŠTORE STEEL d.o.o. Štore	7.691.788	6.984.713
v tujini:	31.639	53.037
UNIOR TEOS ALATI d.o.o. Beograd	31.639	53.037
Skupaj pridružena podjetja	7.723.427	7.037.750
Skupaj nabava pri povezanih osebah	12.396.816	11.266.618

10.7.3 Poslovne terjatve do povezanih oseb

(v EUR)	31. 3. 2024	31. 12. 2023
Odvisna podjetja		
v državi:	631.031	628.499
UNITUR d.o.o. Zreče	580.017	628.499
UNIOR IN d.o.o. Zreče	46.629	0
SPITT d.o.o. Zreče	4.385	0
v tujini:	6.947.441	5.383.502
UNIOR Produktions- und Handels- GmbH Ferlach	713.703	77.591
UNIOR DEUTSCHLAND GmbH Leonberg	42.051	0
UNIOR ITALIA S.R.L. Limbiate	214.975	218.095
UNIOR MAKEDONIJA d.o.o. Skopje	368.861	350.731
UNIOR PROFESSIONAL TOOLS Ltd St. Petersburg	346.873	452.389
UNIOR BULGARIA Ltd. Sofia	178.638	204.428
UNIOR COMPONENTS d.o.o. Kragujevac	12.051	0
UNIOR NORTH AMERICA Inc. Novi	114.149	182.618
NINGBO UNIOR FORGING Co.Ltd. Yuyao	577.553	577.553
UNIOR VINKOVCI d.o.o. Vinkovci	4.378.587	3.320.097
Skupaj odvisna podjetja	7.578.472	6.012.001
Pridružena podjetja		
v državi:	5.638	1.003
ŠTORE STEEL d.o.o. Štore	5.638	1.003
v tujini:	160.669	115.490
UNIOR TEHNA d.o.o. Sarajevo	162.460	112.323
UNIOR TEOS ALATI d.o.o. Beograd	(1.791)	3.167
Skupaj pridružena podjetja	166.307	116.493
Skupaj poslovne terjatve do povezanih oseb	7.744.779	6.128.494

Predmet odprtih poslovnih terjatev do povezanih oseb predstavljajo odprte terjatve nastale iz naslova prihodkov od prodaje, ki jih obvladujoča družba doseže s prodajo odvisnim in pridruženim družbam.

10.7.4 Poslovne obveznosti do povezanih oseb

(v EUR)	31. 3. 2024	31. 12. 2023
Odkvisna podjetja		
v državi:	448.484	100.934
UNITUR d.o.o. Zreče	2.519	0
UNIOR IN d.o.o. Zreče	333.143	34.694
SPITT d.o.o. Zreče	112.822	66.240
v tujini:	1.271.923	395.986
UNIOR Produktions- und Handels- GmbH Ferlach	238.568	134.513
UNIOR DEUTSCHLAND GmbH Leonberg	338.630	200.359
UNIOR ITALIA S.R.L. Limbiate	2.630	8.606
UNIOR COMPONENTS d.o.o. Kragujevac	115.795	52.508
UNIOR NORTH AMERICA Inc. Novi	14.100	0
UNIOR VINKOVCI d.o.o. Vinkovci	562.200	0
Skupaj odkvisna podjetja	1.720.407	496.920
Pridružena podjetja		
v državi:	7.617.349	5.508.341
ŠTORE STEEL d.o.o. Štore	7.617.349	5.508.341
v tujini:	7.699	42.545
UNIOR TEOS ALATI d.o.o. Beograd	7.699	42.545
Skupaj pridružena podjetja	7.625.048	5.550.886
Skupaj poslovne obveznosti do povezanih oseb	9.345.455	6.047.806

10.7.5 Terjatve in obveznosti iz posojil in obresti do povezanih oseb

Terjatve iz naslova posojil in obresti do povezanih podjetij

(v EUR)	31. 3. 2024	31. 12. 2023
Odkvisna podjetja		
v državi:	477.181	1.175.607
UNITUR d.o.o. Zreče	34.030	563.216
SPITT d.o.o. Zreče	443.151	612.391
v tujini:	468.859	563.185
UNIOR VINKOVCI d.o.o. Vinkovci	429.770	501.425
UNIOR ESPANA S.L. Uharte-Arakil	39.089	61.760
Skupaj odkvisna podjetja	946.040	1.738.792

Obveznosti iz naslova posojil in obresti od povezanih podjetij

(v EUR)	31. 3. 2024	31. 12. 2023
Odkvisna podjetja		
v državi:	62.406	57.033
UNIOR IN d.o.o. Zreče	62.406	57.033
v tujini:	57.602	150.756
UNIOR DEUTSCHLAND GmbH Leonberg	57.602	150.756
Skupaj odkvisna podjetja	120.008	207.789

10.7.6 Finančni prihodki in odhodki od povezanih oseb

Finančni prihodki od povezanih oseb

(v EUR)	I-III 2024	I-III 2023
Finančni prihodki iz deležev		
Odvisna podjetja	1.204.366	280.497
UNITUR d.o.o. Zreče	300.000	0
UNIOR DEUTSCHLAND GmbH Leonberg	88.350	73.625
UNIOR BULGARIA Ltd. Sofia	23.994	0
UNIOR COMPONENTS d.o.o. Kragujevac	700.000	206.872
UNIOR NORTH AMERICA Inc. Novi	92.022	0
Pridružena podjetja	55.000	0
UNIOR TEOS ALATI d.o.o. Beograd	55.000	0
Skupaj finančni prihodki iz deležev	1.259.366	280.497
Finančni prihodki iz danih posojil		
Odvisna podjetja	15.304	17.608
UNITUR d.o.o. Zreče	134	0
SPITT d.o.o. Zreče	7.367	6.927
UNIOR ESPANA S.L. Uharte-Arakil	770	1.430
UNIOR VINKOVCI d.o.o. Vinkovci	7.033	9.251
Skupaj finančni prihodki iz danih posojil	15.304	17.608

Finančni odhodki do povezanih oseb

(v EUR)	I-III 2024	I-III 2023
Finančni odhodki iz finančnih obveznosti		
Odvisna podjetja	(1.456)	(11.056)
UNITUR d.o.o. Zreče	(887)	(10.456)
UNIOR IN d.o.o. Zreče	(569)	(600)
UNIOR DEUTSCHLAND GmbH Leonberg	0	0
Skupaj finančni odhodki iz finančnih obveznosti	(1.456)	(11.056)
Finančni odhodki iz poslovnih obveznosti		
Pridružena podjetja	(465)	(59.450)
ŠTORE STEEL d.o.o. Štore	(465)	(59.450)
Skupaj finančni odhodki iz poslovnih obveznosti	(465)	(59.450)