

2024

NEREVIDIRANO POROČILO O POSLOVANJU SKUPINE IN DRUŽBE LUKA KOPER, D. D., V OBDOBJU JANUAR – JUNIJ 2024

Skupina Luka Koper
in Luka Koper, d. d.

Kazalo

1	Uvod	3
1.1	Uvodno pojasnilo	3
1.2	Izjava o odgovornosti članov uprave družbe	4
2	Poudarki poslovanja Skupine Luka Koper v obdobju januar - junij 2024	5
3	Predstavitev Skupine Luka Koper	13
3.1	Osebna izkaznica družbe Luka Koper, d. d., na dan 13. avgusta 2024	13
3.2	Organiziranost Skupine Luka Koper in pridruženih družb	14
3.3	Upravljanje družbe	14
3.4	Poslovna strategija razvoja	16
4	Poslovno poročilo	18
4.1	Poslovanje Skupine Luka Koper v obdobju januar - junij 2024	18
4.2	Pregled pomembnejših dogodkov, novosti in dosežkov v obdobju januar – junij 2024	26
4.3	Pomembnejši dogodki po zaključku obdobja	28
4.4	Obvladovanje tveganj in priložnosti	28
4.5	Delnica LKPG	30
4.6	Trajnostni razvoj	33
5	Računovodsko poročilo	38
5.1	Računovodski izkazi družbe Luka Koper, d. d., in Skupine Luka Koper	38
5.2	Pojasnila k računovodskim izkazom	44
5.3	Dodatna pojasnila izkaza poslovnega izida	46
5.4	Dodatna pojasnila izkaza finančnega položaja	51

1 Uvod

1.1 Uvodno pojasnilo

Skladno z določili Zakona o trgu finančnih instrumentov, Pravili Ljubljanske borze vrednostnih papirjev in skladno s Priporočili javnim delniškim družbam za obveščanje Ljubljanske borze vrednostnih papirjev, družba Luka Koper, d. d., Vojkovo nabrežje 38, 6501 Koper objavlja Nerevidirano poročilo o poslovanju Skupine in družbe Luka Koper, d. d., v obdobju januar – junij 2024.

Nerevidirano poročilo o poslovanju Skupine in družbe Luka Koper, d. d., v obdobju januar – junij 2024 je na vpogled na sedežu družbe Luka Koper, d. d., Vojkovo nabrežje 38, 6501 Koper in na spletni strani družbe www.luka-kp.si, in sicer od 22. avgusta 2024 dalje.

Pomembnejše spremembe podatkov, ki so vsebovani v prospektu za borzno kotacijo, družba sproti objavlja v sistemu elektronskega obveščanja Ljubljanske borze SEOnet.

Nerevidirano poročilo o poslovanju Skupine in družbe Luka Koper, d. d., v obdobju januar – junij 2024 je obravnaval nadzorni svet družbe na redni seji dne 22. avgusta 2024.

1.2 Izjava o odgovornosti članov uprave družbe

Člani uprave Luke Koper, odgovorni za sestavo nerevidiranega poročila Skupine Luka Koper in družbe Luka Koper, d. d., izjavljajo, po njihovem najboljšem vedenju:

- da je nerevidirano računovodsko poročilo Skupine Luka Koper in družbe Luka Koper, d. d., za prvih šest mesecev leta 2024, sestavljeno skladno z veljavno zakonodajo in Mednarodnimi standardi računovodskega poročanja, kot jih je sprejela EU in da je resničen in pošten prikaz finančnega položaja, poslovnega izida, denarnih tokov in gibanja kapitala družbe/Skupine;
- da so medletni izkazi za obdobje, ki se je končalo 30. junija 2024, pripravljene v skladu z Mednarodnim računovodskim standardom 34. Medletno računovodsko poročanje, in jih je potrebno brati v povezavi z letnimi računovodskimi izkazi, pripravljenimi za poslovno leto, ki se je končalo 31. decembra 2023. Primerjalni izkazi za leto 2023 so revidirani. Pri pripravi zgoščenih izkazov za obdobje januar – junij 2024 so bile uporabljene enake računovodske usmeritve kot pri pripravi letnih računovodskih izkazov družbe Luka Koper, d. d., in Skupine Luka Koper za leto 2023;
- da je v poročilu za prvih šest mesecev leta 2024 vključen pošten prikaz informacij o pomembnih poslih s povezanimi osebami skladno s predpisi.

Člani uprave:

Nevenka Kržan
Predsednica uprave



Gregor Belič
Član uprave



Gorazd Jamnik
Član uprave



Vojko Rotar
Član uprave – delavski direktor



Koper, 13. avgust 2024

2 Poudarki poslovanja Skupine Luka Koper v obdobju januar - junij 2024

Skupina Luka Koper poslovanje v prvem polletju leta 2024 ocenjuje kot dobro, saj je bila presežena večina načrtovanih finančnih kazalnikov poslovanja. Poslovni izid iz poslovanja (EBIT) Skupine Luka Koper, ki je v prvem polletju leta 2024 znašal 37,3 milijona evrov, je presegel načrtovanega za 26 odstotkov oziroma za 7,7 milijona evrov in bil v primerjavi z enakim obdobjem leta 2023 nižji za 1 odstotek oz. za 0,3 milijona evrov. Na boljši poslovni izid iz poslovanja (EBIT) od načrtovanega so, kljub nižjim čistim prihodkom od prodaje za 1 odstotek oziroma za 1,6 milijona evrov, pozitivno vplivali za 6 odstotkov oziroma za 8,4 milijona evrov nižji stroški poslovanja od načrtovanih. Nižji od načrtovanih so bili stroški materiala iz naslova nižjih stroškov energentov in nižjih stroškov nadomestnih delov; stroški storitev zaradi nižjih stroškov storitev vzdrževanja in stroški dela zaradi nižjega števila zaposlenih od načrtovanega.

Čisti prihodki od prodaje so znašali 163,3 milijona evrov in so bili nižji od načrtovanih za 1 odstotek oziroma za 1,6 milijona evrov ter višji od doseženih čistih prihodkov od prodaje v prvem polletju preteklega leta za 3 odstotke oziroma za 4,3 milijona evrov. V sestavi prihodkov so bili glede na preteklo leto višji prihodki iz naslova večjega obsega storitev polnjenja in praznjenja kontejnerjev in drugih dodatnih storitev na blagu, medtem ko so se zaradi skrajšanja časa zadrževanja kontejnerjev in ostalega blaga na skladišču prihodki iz naslova skladiščnin znižali.

Počasnejša rast gospodarstva od pričakovane in negotove razmere na Bližnjem vzhodu ter v Rdečem morju, ki so povzročile zamike prihodov ladij z Daljnega vzhoda, so se v prvem četrtletju leta 2024 odrazile v nekoliko nižjem skupnem ladijskem pretovoru, merjenem v tonah, preko Luke Koper. Kljub zaostrenim razmeram se je družba Luka Koper, d. d., prilagodila novim okoliščinam in ohranila vse tri direktne kontejnerske servise iz Daljnega vzhoda ter izkoristila nove poslovne priložnosti. Večina ladjarjev je že v začetku leta svoje ladijske servise okrepila z dodatnimi ladjami in tako poskrbela za tedensko stabilizacijo prihodov ladij in pretovora blaga. Družba Luka Koper, d. d., je v drugem četrtletju ponovno zabeležila pozitiven trend rasti pretovora ter pri pretovoru kontejnerjev (v TEU) preseгла načrtovane vrednosti drugega četrtletja in skoraj v celoti nadomestila upad iz prvega četrtletja. V prvem polletju leta 2024 je tako bilo pretovorjenih 548,1 tisoč kontejnerjev (v TEU), kar je 1 odstotek manj kot v primerljivem obdobju leta 2023 oziroma 2 odstotka pod načrtom. Pretovor avtomobilov (v kosih) je v prvem polletju 2024 znašal 409,5 tisoč avtomobilov (v kosih), kar je 9 odstotkov manj kot v primerljivem obdobju leta 2023 oziroma 6 odstotkov pod načrtovano količino.

Sicer je v prvem polletju leta 2024 skupni ladijski pretovor znašal 11,3 milijona ton blaga, kar je 1 odstotek manj glede na prvo polletje leta 2023 in 1 odstotek manj glede na načrt. Glede na enako obdobje leta 2023 je bil dosežen nižji ladijski pretovor, merjen v tonah, na blagovnih skupinah sipki in razsuti tovari in avtomobili, glede na načrt je bil dosežen nižji ladijski pretovor, merjen v tonah, na blagovnih skupinah generalni tovari, kontejnerji, avtomobili ter sipki in razsuti tovari.

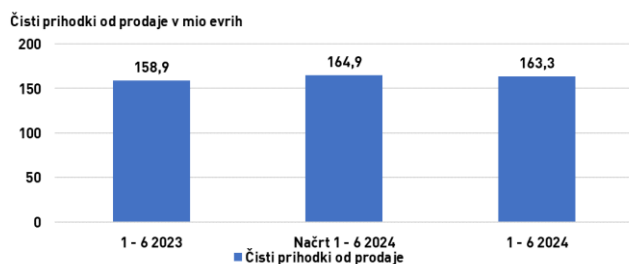
V prvem polletju leta 2024 je Skupina Luka Koper, v okviru zastavljenega naložbenega cikla, od večjih naložb zaključila postavitev sončnih elektrarn ter nadaljevala gradnjo 12. veza na Pomolu II, premik skladiščnih blokov na kontejnerskem terminalu, prestavitev cevovodov na Pomolu II in zamenjavo in nadgradnjo polnilnih mest za goriva.

ČISTI PRIHODKI OD PRODAJE

163,3 mio EUR

-1 % 2024/NAČRT 2024

+3 % 2024/2023

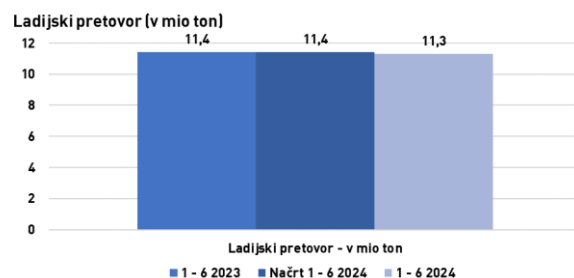


LADIJSKI PRETOVOR

11,3 mio TON

-1 % 2024/NAČRT 2024

-1 % 2024/2023

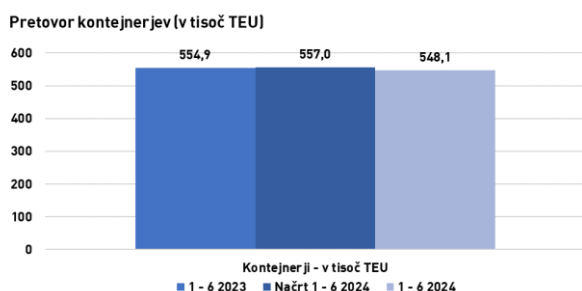


PRETOVOR KONTEJNERJEV

548,1 TISOČ TEU

-2 % 2024/NAČRT 2024

-1 % 2024/2023

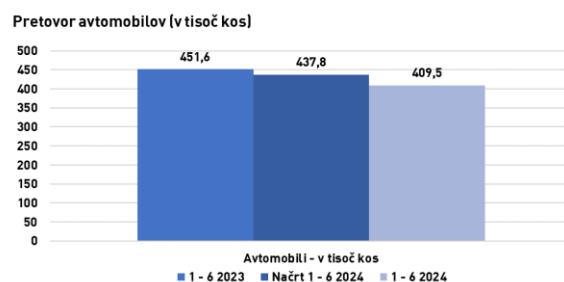


PRETOVOR AVTOMOBILOV

409,5 TISOČ KOS

-6 % 2024/NAČRT 2024

-9 % 2024/2023



POSLOVNI IZID IZ POSLOVANJA (EBIT)**37,3** mio EUR

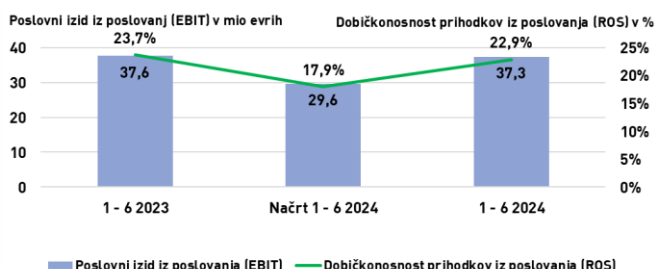
+26 % 2024/NAČRT 2024

-1 % 2024/2023

DOBIČKONOSNOST PRIHODKOV IZ POSLOVANJA (ROS)**22,9** %

+27 % 2024/NAČRT 2024

-3 % 2024/2023

**POSLOVNI IZID IZ POSLOVANJA PRED AMORTIZACIJO (EBITDA)****54** mio EUR

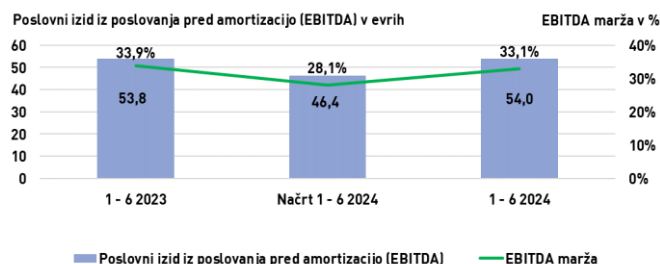
+16 % 2024/NAČRT 2024

+/-0 % 2024/2023

EBITDA marža**33,1** %

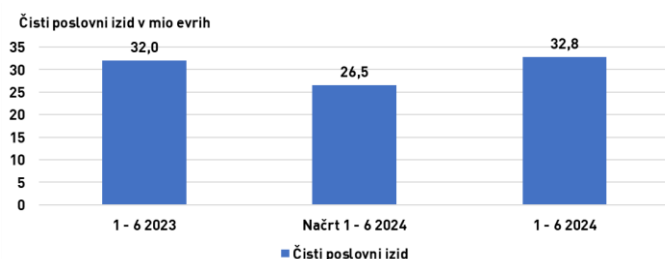
+18 % 2024/NAČRT 2024

-2 % 2024/2023

**ČISTI POSLOVNI IZID****32,8** mio EUR

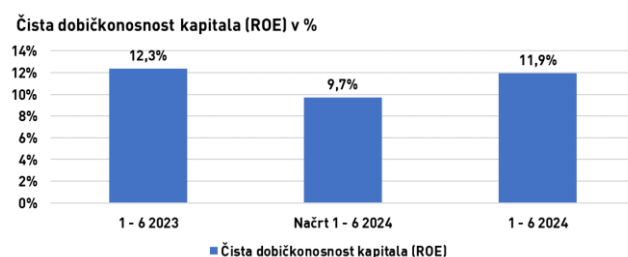
+24 % 2024/NAČRT 2024

+3 % 2024/2023

**ČISTA DOBIČKONOSNOST KAPITALA (ROE)****11,9** %

+23 % 2024/NAČRT 2024

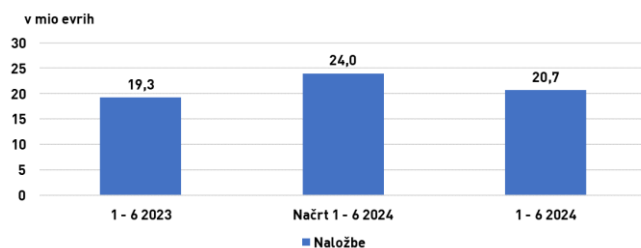
-3 % 2024/2023



NALOŽBE**20,7** mio EUR

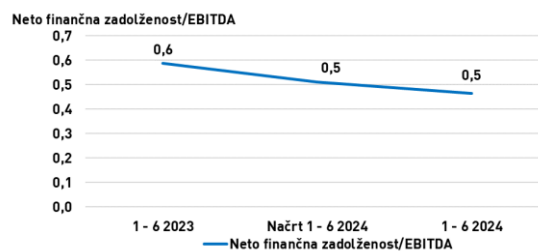
-14 % 2024/NAČRT 2024

+7 % 2024/2023

**NETO FINANČNA ZADOLŽENOST/
EBITDA****0,5**

+/-0 2024/NAČRT 2024

-0,1 2024/2023



Alternativna merila uspešnosti poslovanja

Skupina Luka Koper je za prikaz uspešnosti poslovanja uporabila alternativna merila uspešnosti poslovanja (Smernice APMs¹), ki jih opredeljuje ESMA².

Alternativno merilo	Izračun	Pojasnilo izbora
Poslovni izid iz poslovanja (EBIT)	Poslovni izid iz poslovanja (EBIT) = razlika med poslovnimi prihodki in stroški poslovanja.	Prikazuje uspešnost (dobičkonosnost) poslovanja podjetja iz osnovne dejavnosti.
Poslovni izid iz poslovanja pred amortizacijo (EBITDA)	Poslovni izid iz poslovanja pred amortizacijo (EBITDA) = poslovni izid iz poslovanja (EBIT) + amortizacija.	Odraža uspešnost poslovanja podjetja in je približek denarnega toka iz poslovanja. Prikazuje sposobnost pokrivanja odpisov vrednosti in drugih odhodkov, ki niso povezani s poslovnimi odhodki.
Dodana vrednost	Dodana vrednost = čisti prihodki od prodaje + usredstveni lastni proizvodi in storitve + drugi prihodki – stroški blaga, materiala, storitev – drugi poslovni odhodki.	Prikazuje novo ustvarjeno vrednost podjetja v enem letu. Je merilo gospodarske aktivnosti in uspeha.
Dobičkonosnost prihodkov iz poslovanja (ROS)	Dobičkonosnost prihodkov iz poslovanja (ROS) = poslovni izid iz poslovanja (EBIT) / čisti prihodki od prodaje.	Prikazuje operativno učinkovitost podjetja.
Čista dobičkonosnost kapitala (ROE)	Čista dobičkonosnost kapitala (ROE) = čisti dobiček / povprečno stanje kapitala.	Prikazuje uspešnost posloводства pri povečevanju vrednosti podjetja za lastnike oz. delničarje.
Čista dobičkonosnost sredstev (ROA)	Čista dobičkonosnost sredstev (ROA) = čisti dobiček / povprečno stanje sredstev.	Prikazuje uspešnost upravljanja s sredstvi podjetja.
EBITDA marža	EBITDA marža = poslovni izid iz poslovanja pred amortizacijo (EBITDA) / čisti prihodki od prodaje.	Prikazuje poslovno uspešnost in dobičkonosnost v odstotkih. Uporablja se za primerjavo uspešnosti podjetja z drugimi podjetji.
EBITDA marža iz tržne dejavnosti	EBITDA marža iz tržne dejavnosti = poslovni izid iz poslovanja pred amortizacijo (EBITDA) / čisti prihodki od prodaje iz naslova tržne dejavnosti.	Prikazuje poslovno uspešnost in dobičkonosnost tržne dejavnosti v odstotkih.
Neto finančna zadolženost/EBITDA	Neto finančna zadolženost/EBITDA = (finančne obveznosti – denar in denarni ustrezniki) / EBITDA.	Prikazuje zadolženost in dobičkonosnost podjetja z namenom ocenjevanja zmožnosti podjetja poravnati svoje finančne dolgove v prihodnosti, če družba ohrani isti obseg poslovanja in dobička.
Razmerje med tržno ceno in dobičkom na delnico (P/E)	Razmerje med tržno ceno in dobičkom na delnico (P/E) = zaključni tečaj / čisti dobiček na delnico (EPS).	Prikazuje koliko evrov so vlagatelji na trgu v določenem trenutku pripravljeni plačati za vsak evro dobička podjetja. Z njim ocenjujemo vrednost podjetja in njegovih delnic na trgu.
Knjigovodska vrednost delnice na dan (v evrih)	Knjigovodska vrednost delnice = kapital / število delnic.	Prikazuje vrednost delnice na podlagi vrednosti kapitala družbe na določen dan.
Razmerje med tržno ceno in knjigovodsko vrednostjo delnice (P/B)	Razmerje med tržno ceno in knjigovodsko vrednostjo delnice (P/B) = zaključni tečaj / knjigovodska vrednost delnice.	Prikazuje primerjavo tržne vrednosti enote kapitala podjetja na borzi z njegovo računovodsko vrednostjo na določen dan.

¹ APMs – Alternative Performance Measures

² ESMA – European Securities and Markets Authority – Evropski organ za vrednostne papirje in trge

Čisti dobiček na delnico (EPS)	Čisti dobiček na delnico (EPS) = čisti dobiček / število delnic.	Izraža razmerje, ki predstavlja znesek čistega dobička podjetja, ki ga ustvari na vsako posamezno delnico. Je merilo uspešnosti (dobičkonosnosti) podjetja.
Tržna kapitalizacija	Tržna kapitalizacija = zaključni tečaj * število delnic	Tržna vrednost vseh delnic na trgu.

Ključni kazalniki poslovanja

Ključni kazalniki poslovanja družbe Luka Koper, d. d., in Skupine Luka Koper v obdobju januar - junij 2024 v primerjavi z letom 2023

Postavke	Luka Koper, d. d.			Skupina Luka Koper		
	1 – 6 2024	1 – 6 2023	indeks 2024/ 2023	1 – 6 2024	1 – 6 2023	indeks 2024/ 2023
Čisti prihodki od prodaje (v eur)	161.704.655	157.026.532	103	163.258.920	158.937.266	103
Poslovni izid iz poslovanja (EBIT) (v eur)	36.219.876	36.524.546	99	37.309.679	37.598.602	99
Poslovni izid iz poslovanja pred amortizacijo (EBITDA) (v eur)	52.500.213	52.471.844	100	53.963.965	53.826.496	100
Čisti poslovni izid (v eur)	32.131.243	31.555.661	102	32.796.749	31.992.839	103
Dodana vrednost (v eur)	106.035.332	100.944.419	105	111.807.286	106.188.880	105
Naložbe v osnovna sredstva (v eur)	20.536.960	19.169.664	107	20.692.225	19.266.799	107
Ladijski pretovor (v ton)	11.296.039	11.400.558	99	11.296.039	11.400.558	99
Število zaposlenih ³	1.938	1.690	115	2.102	1.855	113

Kazalniki	1 – 6 2024	1 – 6 2023	indeks 2024/ 2023	1 – 6 2024	1 – 6 2023	indeks 2024/ 2023
Dobičkonosnost prihodkov iz poslovanja (ROS)	22,4%	23,3%	96	22,9%	23,7%	97
Čista dobičkonosnost kapitala (ROE) ⁴	12,5%	13,1%	95	11,9%	12,3%	97
Čista dobičkonosnost sredstev (ROA) ⁵	8,4%	8,8%	95	8,2%	8,5%	96
EBITDA marža	32,5%	33,4%	97	33,1%	33,9%	98
EBITDA marža iz tržne dejavnosti	33,4%	34,3%	97	33,9%	34,7%	98
Finančne obveznosti/kapital	28,0%	31,5%	89	23,4%	29,3%	80
Neto finančna zadolženost/EBITDA ⁶	0,7	0,8	88	0,5	0,6	79

Postavke	30.6.2024	31.12.2023	indeks 2024/ 2023	30.6.2024	31.12.2023	indeks 2024/ 2023
Sredstva (v eur)	795.162.155	733.439.080	108	820.906.057	774.226.552	106
Kapital (v eur)	518.956.548	505.347.400	103	557.310.362	543.052.948	103
Finančne obveznosti (v eur)	145.241.323	110.134.003	132	130.161.214	110.018.551	118

³ Stanje na zadnji dan poročevalskega obdobja.

⁴ Kazalnik je izračunan na osnovi anualiziranih podatkov.

⁵ Kazalnik je izračunan na osnovi anualiziranih podatkov.

⁶ Kazalnik je izračunan na osnovi anualiziranih podatkov.

Ključni kazalniki poslovanja družbe Luka Koper, d. d., in Skupine Luka Koper v obdobju januar – junij 2024 v primerjavi z načrtom za leto 2024

Postavke	Luka Koper, d. d.			Skupina Luka Koper		
	1 – 6 2024	Načrt 1 – 6 2024	indeks 2024/ načrt 2024	1 – 6 2024	Načrt 1 – 6 2024	indeks 2024/ načrt 2024
Čisti prihodki od prodaje (v eur)	161.704.655	163.047.335	99	163.258.920	164.895.186	99
Poslovni izid iz poslovanja (EBIT) (v eur)	36.219.876	28.846.873	126	37.309.679	29.570.329	126
Poslovni izid iz poslovanja pred amortizacijo (EBITDA) (v eur)	52.500.213	44.994.923	117	53.963.965	46.351.271	116
Čisti poslovni izid (v eur)	32.131.243	26.458.360	121	32.796.749	26.511.879	124
Dodana vrednost (v eur)	106.035.332	103.184.075	103	111.807.286	108.985.673	103
Naložbe v osnovna sredstva (v eur)	20.536.960	22.050.036	93	20.692.225	23.992.319	86
Ladijski pretovor (v ton)	11.296.039	11.408.522	99	11.296.039	11.408.522	99
Število zaposlenih ⁷	1.938	2.028	96	2.102	2.197	96

Kazalniki	1 – 6 2024	Načrt 1 – 6 2024	indeks 2024/ načrt 2024	1 – 6 2024	Načrt 1 – 6 2024	indeks 2024/ načrt 2024
Dobičkonosnost prihodkov iz poslovanja (ROS)	22,4%	17,7%	127	22,9%	17,9%	128
Čista dobičkonosnost kapitala (ROE) ⁸	12,5%	10,4%	120	11,9%	9,7%	123
Čista dobičkonosnost sredstev (ROA) ⁹	8,4%	7,1%	118	8,2%	6,8%	121
EBITDA marža	32,5%	27,6%	118	33,1%	28,1%	118
EBITDA marža iz tržne dejavnosti	33,4%	28,6%	117	33,9%	29,2%	116
Finančne obveznosti/kapital	28,0%	23,5%	119	23,4%	18,4%	127
Neto finančna zadolženost/EBITDA ¹⁰	0,7	0,8	88	0,5	0,5	100

Postavke	30.6.2024	Načrt 30.6.2024	indeks 2024/ načrt 2024	30.6.2024	Načrt 30.6.2024	indeks 2024/ načrt 2024
Sredstva (v eur)	795.162.155	752.296.465	106	820.906.057	772.113.395	106
Kapital (v eur)	518.956.548	521.148.340	100	557.310.362	558.761.439	100
Finančne obveznosti (v eur)	145.241.323	122.444.260	119	130.161.214	102.586.882	127

⁷ Stanje na zadnji dan poročevalskega obdobja

⁸ Kazalnik je izračunan na osnovi anualiziranih podatkov.

⁹ Kazalnik je izračunan na osnovi anualiziranih podatkov.

¹⁰ Kazalnik je izračunan na osnovi anualiziranih podatkov.

3 Predstavitev Skupine Luka Koper

3.1 Osebna izkaznica družbe Luka Koper, d. d., na dan 13. avgusta 2024

Ime družbe	LUKA KOPER, pristaniški in logistični sistem, delniška družba
Skrajšano ime družbe	LUKA KOPER, d. d., Vojkovo nabrežje 38, 6000 Koper – Capodistria
Sedež družbe	Koper
Poslovni naslov	Koper, Vojkovo nabrežje 38, 6000 Koper/Capodistria
Pravnoorganizacijska oblika	Delniška družba d. d.
	Telefon: 05 66 56 100
	Faks: 05 63 95 020
	Elektronska pošta: portkoper@luka-kp.si
	Spletna stran: www.luka-kp.si
	Trajnostni razvoj: http://www.zivetispristaniscem.si
Vpis v sodni register	Okrožno sodišče v Kopru pod vložno številko 066/10032200
Matična številka	5144353000
Davčna številka	SI 89190033
Osnovni kapital družbe	58.420.964,78 evra
Število delnic	14.000.000 navadnih kosovnih delnic
Kotacija delnic	Prva kotacija Ljubljanske borze
Oznaka delnice	LKPG
Predsednica uprave	Nevenka Kržan
Član uprave	Gregor Belič
Član uprave	Gorazd Jamnik
Član uprave - delavski direktor	Vojko Rotar
Predsednik nadzornega sveta	Mirko Bandelj
Osnovna dejavnost družbe	Storitveno podjetje; pristaniški in logistični sistem
Dejavnosti v Skupini Luka Koper	Različne storitvene dejavnosti

3.2 Organiziranost Skupine Luka Koper in pridruženih družb

V Skupini Luka Koper so povezane družbe, ki z različnimi storitvami zaokrožajo celovito ponudbo pristanišča. V Skupino Luka Koper je vključenih šest družb, in sicer obvladujoča družba in pet odvisnih družb:

Skupina Luka Koper na dan 30. junija 2024

- **Obvladujoča družba Luka Koper, d. d.**
- **Odvisne družbe**
 - o Luka Koper INPO, d. o. o., 100 %
 - o Adria Terminali, d. o. o., 100 %
 - o Adria Investicije, d. o. o., 100 %, v 100-% lastništvu Adrie Terminali, d. o. o.¹¹
 - o Logis-Nova, d. o. o., 100 %
 - o TOC, d. o. o., 68,13 %

Pridružene družbe

- o Adria Transport, d. o. o., 50 %
 - o Adria Transport Croatia, d. o. o., v 100 % lastništvu Adrie Transport, d. o. o.
- o Adria-Tow, d. o. o., 50 %
- o Adriaфин, d. o. o., 50 %
- o Avtoservis, d. o. o., 49 %

3.3 Upravljanje družbe

3.3.1 Uprava družbe Luka Koper, d. d.

Upravo družbe Luka Koper, d. d., so na dan 30. junija 2024 sestavljali:

- Nevenka Kržan, imenovana za članico uprave dne 1. julija 2022 za obdobje petih let, funkcijo predsednice uprave nastopila dne 1. julija 2023.
- Gregor Belič, član uprave, imenovan dne 30. novembra 2023 za obdobje petih let, funkcijo je nastopil 1. januarja 2024.
- Gorazd Jamnik, član uprave, imenovan dne 30. novembra 2023 za obdobje petih let, funkcijo je nastopil 1. januarja 2024.
- Vojko Rotar, delavski direktor, imenovan dne 15. decembra 2022 za obdobje petih let, funkcijo je nastopil dne 16. februarja 2023.

Predstavitev članov uprave je dostopna tudi na spletni strani družbe <https://luka-kp.si/slo/vodstvo-druzbe-193>.

3.3.2 Nadzorni svet družbe Luka Koper, d. d.

Nadzorni svet družbe Luka Koper, d. d., šteje devet članov. Šest članov voli skupščina, tri iz vrst zaposlenih pa svet delavcev družbe. Mandat članov nadzornega sveta traja štiri leta.

Nadzorni svet družbe Luka Koper, d. d., so na dan 30. junija 2024 sestavljali:

Imenovani s strani kapitala:

Mirko Bandelj, predsednik nadzornega sveta
Začetek štiriletnega mandata: 7. februar 2023 (36. skupščina delničarjev)

Tomaž Benčina, namestnik predsednika nadzornega sveta
Začetek štiriletnega mandata: 7. junij 2022 (35. skupščina delničarjev)

Boštjan Rader, član nadzornega sveta

¹¹ Skladno s sklepom edinega družbenika je bila naložba v družbo Adria Investicije d. o. o., na dan 31. 12. 2023 prenesena na družbo Adria Terminali d. o. o., kot naknadno vplačilo izkazano med kapitalskimi rezervami.

Začetek štiriletnega mandata: 7. februar 2023 (36. skupščina delničarjev)

Jožef Petrovič, član nadzornega sveta

Začetek štiriletnega mandata: 7. februar 2023 (36. skupščina delničarjev)

Barbara Nose, članica nadzornega sveta

Začetek štiriletnega mandata: 7. februar 2023 (36. skupščina delničarjev)

Borut Škabar, član nadzornega sveta

Začetek štiriletnega mandata: 7. februar 2023 (36. skupščina delničarjev)

Imenovani s strani zaposlenih:

Mehrudin Vukovič, član nadzornega sveta

Začetek štiriletnega mandata: 19. januar 2024 (38. skupščina – seznanitev delničarjev)

Rok Parovel, član nadzornega sveta

Začetek štiriletnega mandata: 13. september 2020 (34. skupščina – seznanitev delničarjev)

Po sklepu sveta delavcev družbe Luka Koper, d. d., z dne 5. junija 2024:

Začetek novega štiriletnega mandata: 13. september 2024 (38. skupščina – seznanitev delničarjev)

Mladen Jovičić, član nadzornega sveta

Začetek štiriletnega mandata: 8. april 2021 (34. skupščina – seznanitev delničarjev)

Zunanji član revizijske komisije nadzornega sveta:

Mateja Treven, zunanja članica revizijske komisije nadzornega sveta

Imenovana za obdobje od 23. februarja 2023 do preklica.

3.4 Poslovna strategija razvoja

V letu 2023 je bil sprejet nov Strateški poslovni načrt za obdobje 2024-2028. Dokument upošteva trende v logistični panogi, analizo konkurence, razvojna pričakovanja in zavedanje, da lahko samo tista logistična podjetja, ki imajo jasno zastavljeno strategijo trajnostnega razvoja, dolgoročno pričakujejo stabilno rast. V prihodnjem petletnem obdobju bo poslanstvo Luke Koper še naprej temeljilo na zagotavljanju kakovostnih pristaniških storitev, skladnih s smernicami trajnostnega razvoja – s ciljem postati prva izbira med pristanišči na evropski južni transportni poti. Načrtovan razvoj temelji na štirih izhodiščih, ki predvidevajo povečanje infrastrukturnih kapacitet in zmogljivosti, pospešeno uvajanje koncepta pametnega pristanišča, zagotovitev ustrezne kadrovske strukture ter skrb za trajnostne vidike in zmanjševanje negativnih vplivov na okolje in družbo. Še naprej se ohranja tudi model večnamenskega pristanišča, ki je ena ključnih konkurenčnih prednosti družbe.

POSLANSTVO

Zagotavljanje zanesljivih in visoko kakovostnih pristaniških storitev, skladnih s smernicami trajnostnega razvoja.

LUKA KOPER
EVROPSKO ZELENO
OKNO

VIZIJA

Z ustvarjanjem dodane vrednosti za stranke postati prva izbira med pristanišči na evropski južni transportni poti.

VREDNOTE

Ustvarjamo vrednost za stranke

Osredotočamo se na naše stranke s prilagajanjem njihovih potrebam in ustvarjanjem dodane vrednosti.

Cenimo drug drugega

Delamo skupaj kot en tim, se učimo in smo tam drug za drugega, medtem ko rešujemo probleme na poti do cilja.

Sprejemamo odgovornost

Odgovorni smo za svoja dejanja in rezultate ter izpolnjujemo svoje zaveze do deležnikov s spoštovanjem integritete.

Težimo k spremembam in se stalno izboljšujemo

Učimo se, izpopolnjujemo in pripravljamo na spremembe, saj je prilagodljivost naša konkurenčna prednost. Stremimo k temu, da bi se vsak dan izboljšali – naše storitve, naše podjetje, našo skupnost, nas same.

Delujemo trajnostno

Pogumno odgovarjamo na podnebne spremembe.

Do leta 2028 si je družba zastavila naslednje cilje:

Z osredotočenostjo na celovito in kakovostno obravnavo potreb naših kupcev povečati skupen pretovor do leta 2028 na 26 mio ton (rast 2023-2028 v višini 3,5 % povprečno letno).

Doseči pretovor na kontejnerskem terminalu v letu 2028 v višini 1,4 mio TEU (rast 2023-2028 v višini 5,5 % povprečno letno).

Doseči pretovor na terminalu za avtomobile v letu 2028 v višini 1,1 mio vozil (rast 2023-2028 v višini 4,8 % povprečno letno).

S pridobivanjem novih blagovnih skupin in kupcev na strateških/novih trgih ter strukturo prihodkov usmerjeno v blagovne skupine z višjo dodano vrednostjo, povečati skupne poslovne prihodke v letu 2028 na 413 milijona evrov (rast 2023-2028 v višini 6,6 % povprečno letno).

Zagotavljati dolgoročno dobičkonosnost ter doseči EBITDA maržo družbe Luka Koper, d. d., v letu 2028 v višini 29 % ter ROE v višini 9 %.

V obdobju 5 let do leta 2028 v povečevanje zmogljivosti in pretočnosti pristanišča investirati 785 mio evrov in prenovljeno dvotirno progo pričakati pripravljeni.

Pridobivati sofinanciranje za naložbene projekte s poudarkom na projekt izgradnje sistema oskrbe ladij z električno energijo z obale.

Ureditev zemljišč izven območja pristanišča z modelom strateškega partnerstva.

Z uporabo novih tehnologij izvesti digitalno preobrazbo na ključnih procesih, katere cilji so avtomatizacija in optimizacija – Smart port (dvig digitalne zrelosti za vsaj 1 stopnjo). S tem bomo dosegli poveziivost med vsemi notranjimi in zunanji deležniki v logistični verigi in povečali stroškovno učinkovitost.

Ohranili bomo standarde trajnostnega razvoja na področju okolja (EMAS) in izpolnili zaveze trajnostnega poročanja ter zmanjšali ogljčni odtis družbe v kgCO₂ekv/t za 12,9 %, z ukrepi izboljšanja energetske učinkovitosti in povečanim deležem uporabe obnovljivih virov energije.

4 Poslovno poročilo

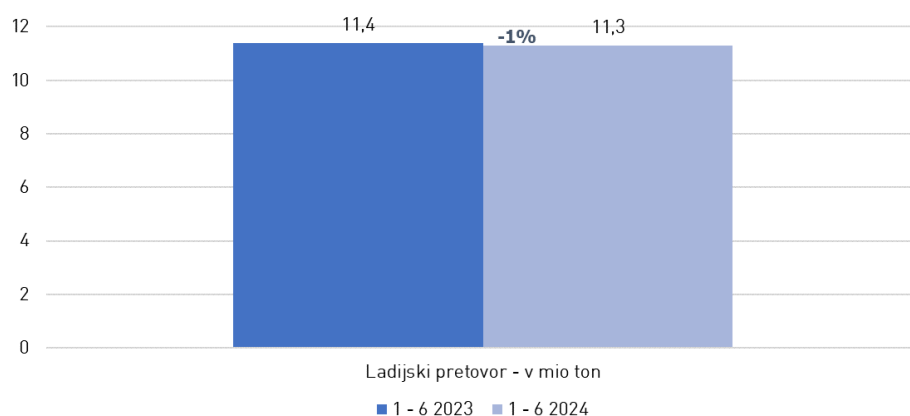
4.1 Poslovanje Skupine Luka Koper v obdobju januar - junij 2024

V prvem polletju leta 2024 je skupni ladijski pretovor Skupine Luka Koper znašal 11,3 milijona ton blaga, kar je 1 odstotek manj glede na prvo polletje leta 2023. Nižji ladijski pretovor, merjen v tonah, je bil dosežen na blagovnih skupinah sipki in razsuti tovari in avtomobili. Na strateških blagovnih skupinah je bilo pretovorjeno 548,1 tisoč kontejnerjev (v TEU), kar je 1 odstotek manj kot v primerljivem obdobju leta 2023 in 409,5 tisoč avtomobilov (v kosih), kar je 9 odstotkov manj kot v primerljivem obdobju leta 2023.

Ladijski pretovor v tonah po blagovnih skupinah v obdobju januar – junij 2024 v primerjavi z letom 2023

Blagovne skupine (v tonah)	1 – 6 2024	1 – 6 2023	Indeks 2024/2023
Generalni tovari	563.336	515.445	109
Kontejnerji	5.058.518	5.078.174	100
Avtomobili	715.078	768.418	93
Tekoči tovari	2.352.989	2.256.005	104
Sipki in razsuti tovari	2.606.119	2.782.515	94
Skupaj	11.296.039	11.400.558	99

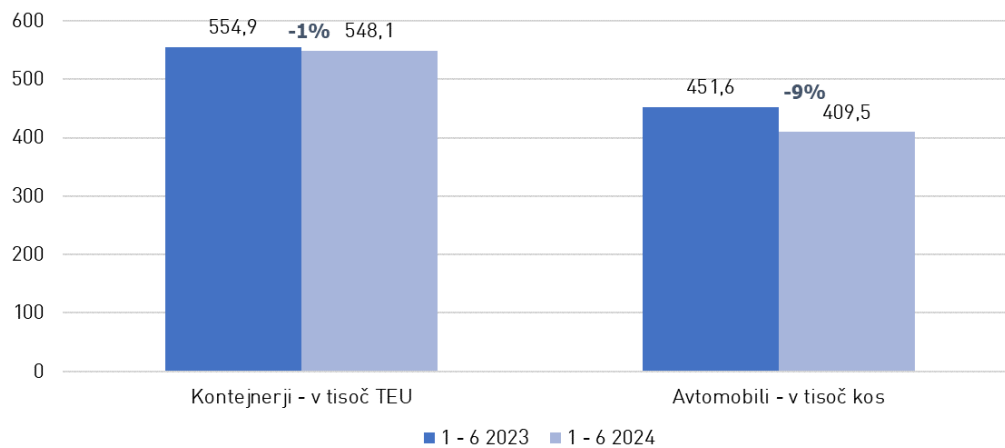
Ladijski pretovor (v mio ton)



Pretevor kontejnerjev (TEU) in avtomobilov (v kosih) v obdobju januar – junij 2024 v primerjavi z letom 2023

Blagovne skupine	1 – 6 2024	1 – 6 2023	Indeks 2024/2023
Kontejnerji – TEU	548.096	554.949	99
Avtomobili – kos	409.460	451.611	91

Pretevor kontejnerjev (v tisoč TEU) in avtomobilov (v tisoč kos)



Na blagovni skupini **generalni tovari** je bil v primerjavi z enakim obdobjem preteklega leta dosežen višji pretevor, predvsem iz naslova višjega pretovora jeklenih izdelkov.

V prvem polletju leta 2024 je bil ladijski pretevor **kontejnerjev** (v TEU) za 1 odstotek nižji kot v primerljivem obdobju preteklega leta in je znašal 548.096 TEU. Zaradi nestabilne situacije v Rdečem morju so bile v začetku leta 2024 na terminalu občutne zamude tako na direktnih povezavah z Daljnim vzhodom kakor tudi na povezavah s pristanišči v Sredozemlju. Razmere so se izboljšale v drugem četrtletju leta 2024, ko je bil pretevor kontejnerjev (v TEU) za 5 odstotkov višji kot v drugem četrtletju leta 2023. Večina ladij na linijah iz Daljnega vzhoda na Jadran pluje okoli Afrike, kar je sicer podaljšalo tranzitni čas, a hkrati občutno izboljšalo točnost prihodov v jadranska pristanišča.

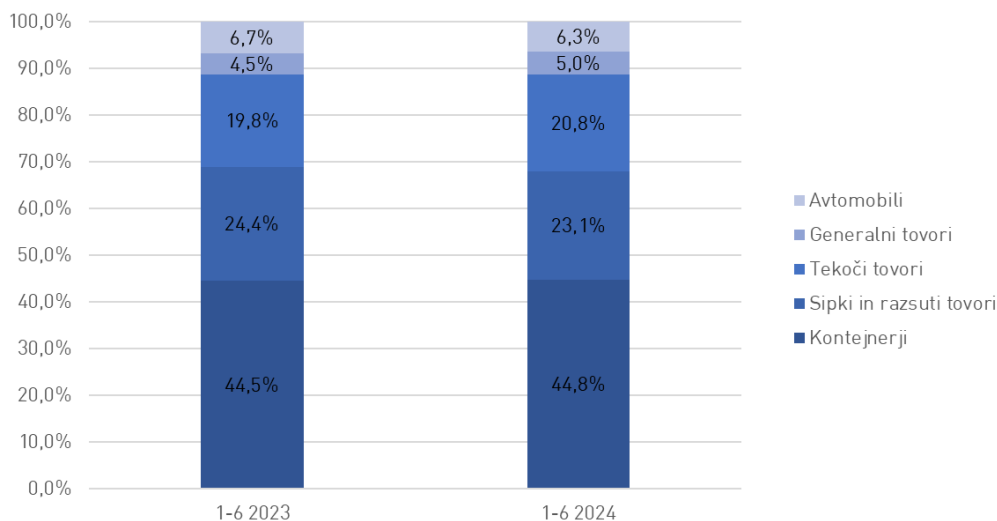
Ladijski pretevor **avtomobilov** (v kosih) je bil v prvem polletju leta 2024 za 9 odstotkov nižji kot v enakem obdobju preteklega leta. Na nižji pretevor vozil so vplivale zamude ladij, ki so jih nekateri ladjarji zaradi konfliktov na Bližnjem vzhodu začasno preusmerili na pot okoli Afrike. Iz naslova velikega pomanjkanja vozil v post-pandemskem obdobju je bila v letu 2023 dosežena velika rast pretovora vozil, kar je vodilo v kopičenje zalog, ki so umirile rast pretovora v letošnjem letu. V nasprotju z napovedmi se umirja tudi rast prodaje električnih vozil.

Pretevor **tekočih tovorov** je bil v prvi polovici leta 2024 za 4 odstotke višji kot v prvem polletju preteklega leta.

Ladijski pretevor blagovne skupine **sipki in rzsuti tovari** je bil v prvem polletju leta 2024 za 6 odstotkov nižji v primerjavi z enakim obdobjem leta 2023, predvsem zaradi nižjega pretovora premoga. Povečal pa se je pretevor sipkih tovorov, predvsem zaradi večjega pretovora gnojil, pšenice in fosfatov.

V celotni strukturi ladijskega pretovora prevladujejo kontejnerji, katerih delež je v prvem polletju leta 2024 znašal 44,8 odstotka in se je glede na leto 2023 povečal za 0,2 odstotne točke. Za 1 odstotno točko se je glede na leto 2023 povečal delež blagovne skupine tekoči tovari, za 0,5 odstotne točke pa delež blagovne skupine generalni tovari. Delež blagovne skupine sipki in rzsuti tovari se je zmanjšal za 1,3 odstotne točke, delež blagovne skupine avtomobili pa za 0,4 odstotne točke.

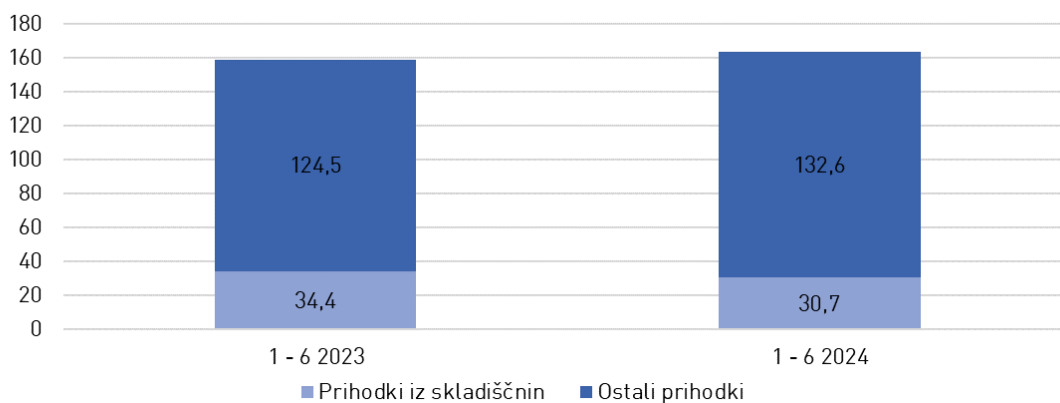
Struktura ladijskega pretovora po blagovnih skupinah (v tonah)



4.1.1 Finančna analiza uspešnosti poslovanja Skupine Luka Koper

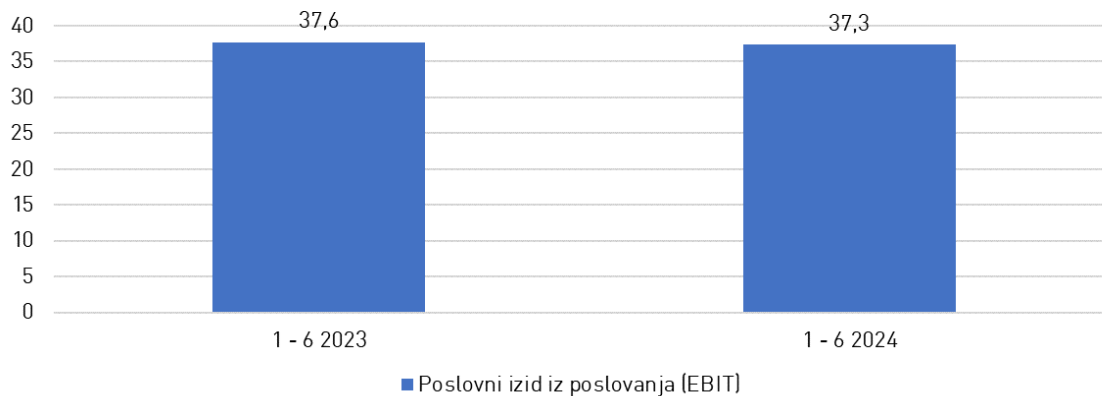
Skupina Luka Koper je v prvem polletju leta 2024 poslovala dobro. Čisti prihodki od prodaje so znašali 163,3 milijona evrov in so bili za 3 odstotke oziroma za 4,3 milijona evrov višji od doseženih čistih prihodkov od prodaje v prvem polletju leta 2023. Glede na preteklo leto so bili doseženi višji prihodki zaradi večjega obsega storitev polnjenja in praznjenja kontejnerjev in drugih dodatnih storitev na blagu. Znižali so se prihodki iz skladiščnin za 3,7 milijona evrov, zaradi skrajšanja časa zadrževanja kontejnerjev in ostalega blaga na skladišču.

Čisti prihodki od prodaje v mio evrih



Poslovni izid iz poslovanja (EBIT) je v prvem polletju leta 2024 znašal 37,3 milijona evrov in je bil nižji od doseženega v enakem obdobju preteklega leta za 1 odstotek oziroma za 0,3 milijona evrov, na kar je vplival predvsem dvig stroškov dela kot posledica inflacijskih pritiskov in višjega števila zaposlenih.

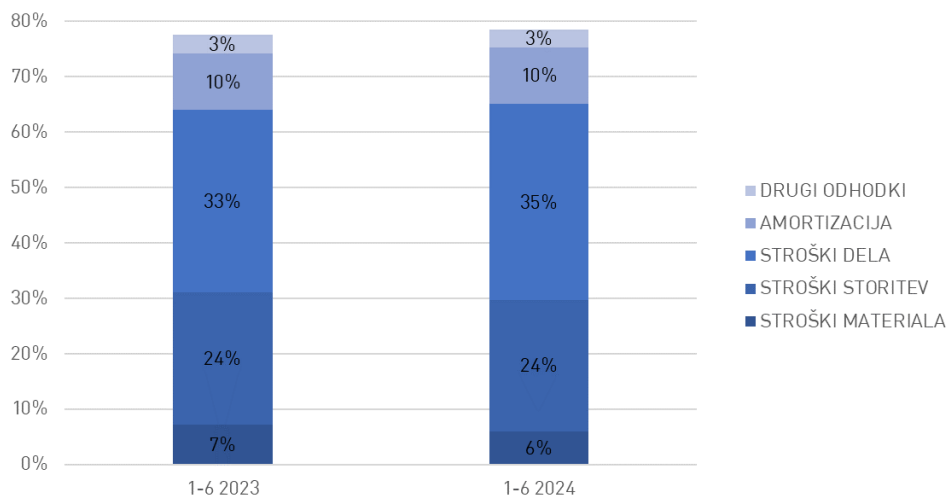
Poslovni izid iz poslovanja (EBIT) v mio evrih



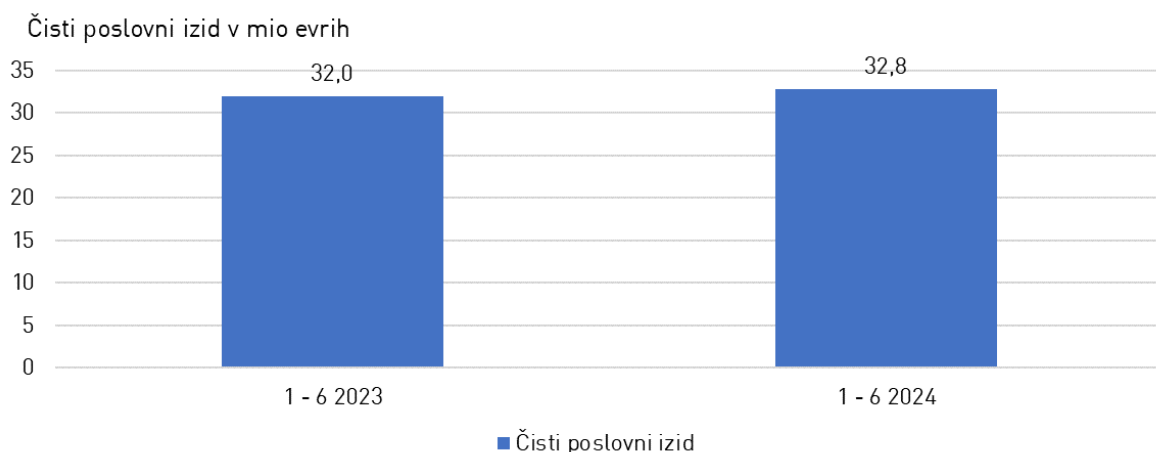
Stroški poslovanja so v prvem polletju leta 2024 znašali 128,2 milijona evrov in so se glede na primerljivo obdobje leta 2023 povečali za 4 odstotke oziroma za 5 milijonov evrov. Povečale so se vse vrste stroškov razen stroškov materiala, ki so se zmanjšali za 14 odstotkov oziroma za 1,6 milijona evrov in drugih odhodkov, ki so bili na ravni prvega polletja leta 2023. Najbolj so se povečali stroški dela, in sicer za 10 odstotkov oziroma za 5,5 milijona evrov.

V okviru stroškov materiala so se zmanjšali stroški nadomestnih delov, stroški električne energije zaradi nižje porabe in nižjih cen elektrike ter stroški pogonskega goriva zaradi nižje porabe pogonskega goriva. V okviru stroškov storitev so se posledično nižjemu ladijskemu pretovoru avtomobilov zmanjšali stroški pristaniških storitev. Višji so bili stroški informacijske podpore in posledično višjim čistim prihodkom od prodaje stroški koncesije. Stroški dela so se povečali iz naslova večjega števila zaposlenih in zaradi uskladitve plač z inflacijo; stroški amortizacije so višji zaradi novih nabav sredstev, drugi poslovni odhodki pa so na ravni lanskoletnih.

Delež poslovnih odhodkov v čistih prihodkih od prodaje



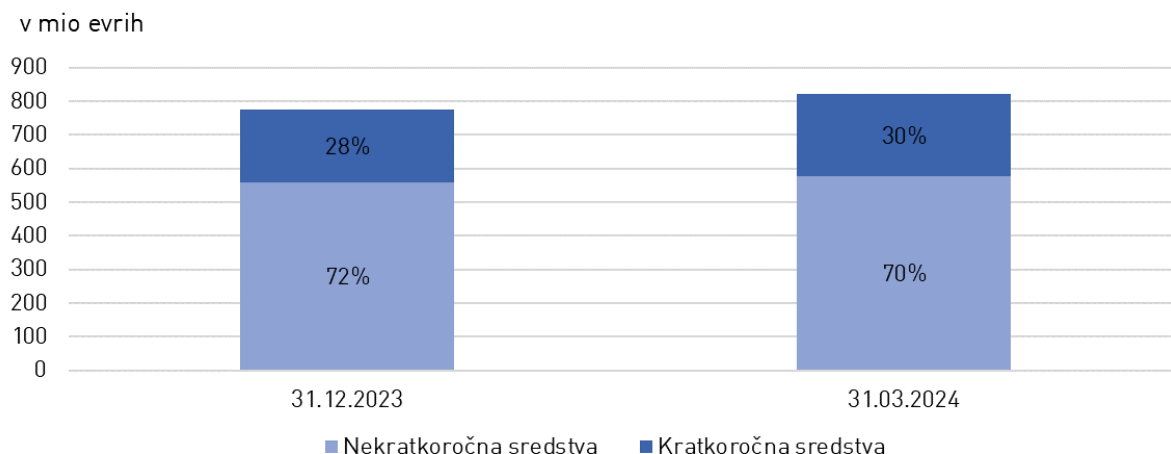
Delež poslovnih odhodkov v čistih prihodkih od prodaje je v prvem polletju leta 2024 znašal 78,5 odstotka, kar je za 1 odstotno točko več kot v letu 2023, predvsem zaradi višjih stroškov dela. V primerjavi z letom 2023 se je povečal delež stroškov dela, delež stroškov materiala se je zmanjšal, deleži stroškov storitev, amortizacije in drugih odhodkov so ostali nespremenjeni.



Čisti poslovni izid je v prvem polletju leta 2024 znašal 32,8 milijona evrov in je bil višji od doseženega čistega poslovnega izida v prvem polletju preteklega leta za 3 odstotke oziroma za 0,8 milijona evrov. Pozitivno je na čisti poslovni izid vplival poslovni izid iz financiranja v višini 1,9 milijona evrov, kar je 180 odstotkov oziroma za 1,2 milijona evrov več kot v enakem obdobju preteklega leta. Skupina na finančnih trgih ustvarja finančne prihodke tudi z obrestmi od sredstev plasiranih v kratkoročne bančne depozite in zakladne menice. Rezultati pridruženih družb so bili višji kot v primerljivem obdobju leta 2023 za 45 odstotkov oziroma za 0,4 milijona evrov.

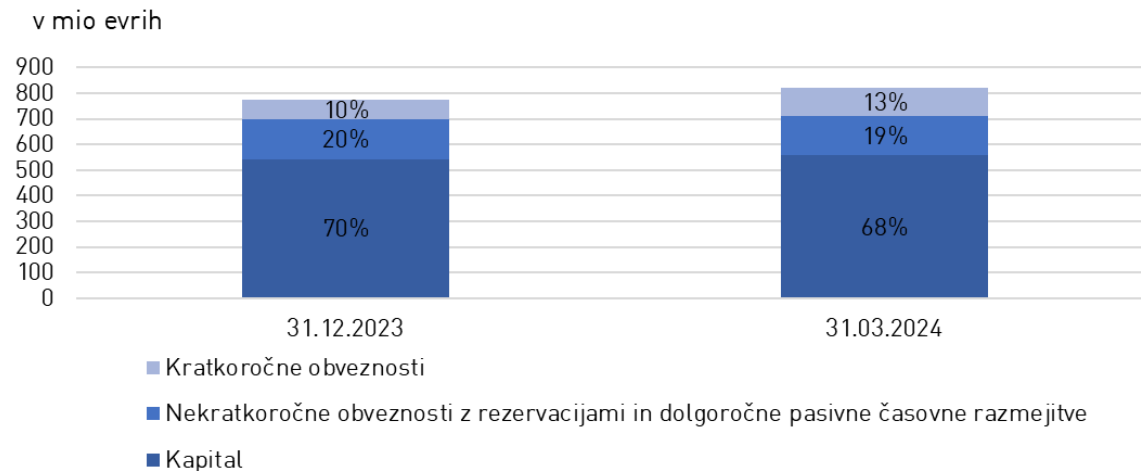
Na dan 30. junija 2024 je bilančna vsota Skupine Luka Koper znašala 820,9 milijona evrov, kar je za 6 odstotkov oziroma za 46,7 milijona evrov več kot 31. decembra 2023.

Struktura sredstev



V okviru nekratkoročnih sredstev Skupine Luka Koper se je za 1 odstotek oziroma za 2,8 milijona evrov povečala vrednost nepremičnin, naprav in opreme ter za 21 odstotkov oziroma za 12,8 milijona evrov vrednost drugih finančnih naložb, izmerjenih po pošteni vrednosti. V okviru kratkoročnih sredstev je Skupina Luka Koper na dan 30. junija 2024 imela 27 milijonov evrov v kratkoročnih bančnih depozitih ter 64,7 milijona evrov v drugih finančnih naložbah – zakladnih menicah. Kratkoročni bančni depoziti so se zmanjšali za 10 odstotkov oziroma za 3 milijone evrov, zakladne menice so se povečale za 64 odstotkov oziroma za 25,2 milijona evrov, poslovne in druge terjatve so se povečale za 16 odstotkov oziroma za 9,6 milijona evrov, zmanjšala pa se je vrednost denarja in denarnih ustreznikov za 2 odstotka oziroma za 1,5 milijona evrov.

Struktura obveznosti do virov sredstev



V prvem polletju leta 2024 se je kapital Skupine Luka Koper povečal za 3 odstotke oziroma za 14,3 milijona evrov, kar je neto učinek povečanja kapitala zaradi vnosa čistega poslovnega izida obdobja v višini 32,8 milijona evrov in pozitivne spremembe presežka iz prevrednotenja finančnih naložb v višini 9,5 milijona evrov, ter njegovega zmanjšanja zaradi prenosa dela dobička v izplačilo dividend obvladujoče družbe v višini 28 milijonov evrov, po sklepu skupščine družbe, ki je bila izvedena v juniju 2024. Na dan 30. junija 2024 so bile nekratkoročne obveznosti Skupine Luka Koper, z vključenimi dolgoročnimi rezervacijami in dolgoročnimi pasivnimi časovnimi razmejitvami, za odstotek oziroma za 1,3 milijona evrov nižje kot na dan 31. decembra 2023, saj so se za 8 odstotkov oziroma za 7,6 milijona evrov zmanjšale nekratkoročne finančne obveznosti zaradi rednega prenosa glavnice iz pogodbeno dogovorjenih amortizacijskih načrtov na kratkoročne obveznosti. Za 104 odstotke oziroma za 2,7 milijona evrov so se povečale odložene obveznosti za davek. Kratkoročne obveznosti Skupine Luka Koper so bile na dan 30. junija 2024, glede na dan 31. decembra 2023, večje za 45 odstotkov oziroma za 33,8 milijona evrov, predvsem iz naslova obveznosti vezanih na razdelitev poslovnega izida ter obveznosti iz naslova davka od dohodka.

Finančne obveznosti Skupine Luka Koper so na dan 30. junija 2024 znašale 130,2 milijona evrov, kar je za 18 odstotkov oziroma za 20,1 milijona evrov več kot na dan 31. decembra 2023. Povišanje je v višini 28 milijonov evrov posledica povečanja obveznosti vezanih na razdelitev poslovnega izida zaradi prenosa dividend v plačilo, zmanjšanje v višini 7,6 milijona evrov pa je posledica rednega odplačila glavnice iz pogodbeno dogovorjenih amortizacijskih načrtov.

Likvidnost Skupine Luka Koper je zelo dobra, kar na dan 30. junija 2024 izkazuje tako stanje denarja in denarnih ustreznikov v višini 80,1 milijona evrov, kot stanje kratkoročno danih depozitov v višini 27 milijonov evrov in drugih finančnih naložb v višini 64,7 milijona evrov, kjer so izkazane zakladne menice v katere je plasiran del likvidnostnih presežkov.

Na dan 30. junija 2024 kazalnik neto finančne zadolženosti/EBITDA¹² znaša 0,5. Na rahlo prehodno povišanje vrednosti tega kazalnika je vplivalo dejstvo, da je družba Luka Koper, d. d., med svojimi kratkoročnimi finančnimi obveznostmi pripoznala obveznost za izplačilo dividend v višini 28 milijonov evrov, ki bodo izplačane v skladu s sklepom skupščine do dne 30. avgusta 2024.

¹² Kazalnik je izračunan na osnovi analiziranih podatkov.

4.1.2 Primerjava rezultatov Skupine Luka Koper, doseženih v obdobju januar - junij 2024, z načrtom

V obdobju januar – junij 2024 je bil glede na načrt dosežen za 1 odstotek nižji skupen ladijski pretovor, merjen v tonah. Pretovor blagovne skupine kontejnerjev (v TEU) je zaostal za načrtom za 2 odstotka, pretovor blagovne skupine avtomobilov (v kosih), pa je bil nižji od načrtovanih količin za 6 odstotkov. Posledično nižjemu ladijskemu pretovoru so bili čisti prihodki od prodaje nižji od načrtovanih za 1 odstotek oziroma za 1,6 milijona evrov, sicer pa je Skupina Luka Koper v prvem polletju leta 2024 preseгла večino načrtovanih finančnih kazalnikov poslovanja.

Ladijski pretovor v tonah po blagovnih skupinah v obdobju januar - junij 2024 v primerjavi z načrtom za leto 2024

Blagovne skupine (v tonah)	1 – 6 2024	Načrt 1 – 6 2024	Indeks 2024/načrt 2024
Generalni tovari	563.336	572.624	98
Kontejnerji	5.058.518	5.112.301	99
Avtomobili	715.078	748.797	95
Tekoči tovari	2.352.989	2.250.000	105
Sipki in razsuti tovari	2.606.119	2.724.800	96
Skupaj	11.296.039	11.408.522	99

Pretovor kontejnerjev (TEU) in avtomobilov (v kosih) v obdobju januar – junij 2024 v primerjavi z načrtom za leto 2024

Blagovne skupine	1 – 6 2024	Načrt 1 – 6 2024	Indeks 2024/načrt 2024
Kontejnerji – TEU	548.096	557.000	98
Avtomobili – kos	409.460	437.820	94

Poslovni izid iz poslovanja (EBIT) Skupine Luka Koper je v obdobju januar - junij leta 2024 znašal 37,3 milijona evrov in je presegel načrtovanega za 26 odstotkov oziroma za 7,7 milijona evrov, kljub doseženim za 1 odstotek oziroma za 1,6 milijona evrov nižjim čistim prihodkom od prodaje od načrtovanih. Nanj so pozitivno vplivali za 6 odstotkov oziroma za 8,4 milijona evrov nižji stroški poslovanja od načrtovanih. Nižji od načrtovanih so bili stroški materiala iz naslova nižjih stroškov energentov in nižjih stroškov nadomestnih delov; stroški storitev zaradi nižjih stroškov storitev vzdrževanja in stroški dela zaradi nižjega števila zaposlenih od načrtovanega.

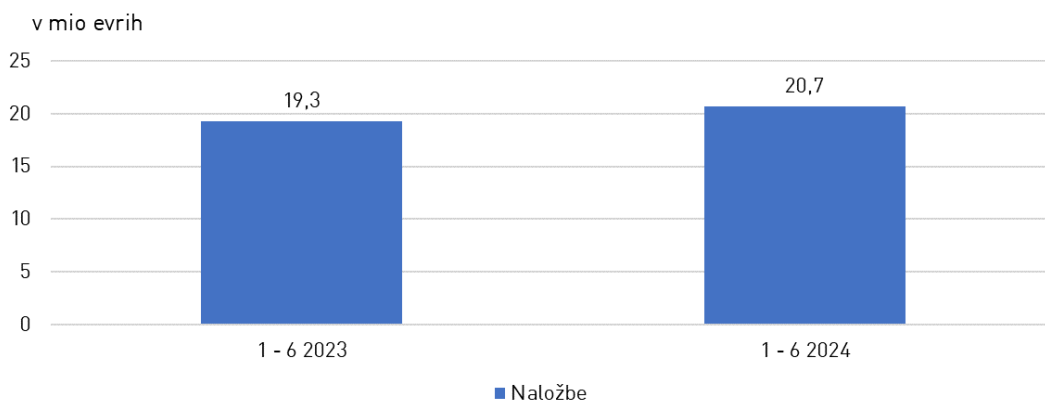
Čisti poslovni izid Skupine Luka Koper je v prvem polletju leta 2024 znašal 32,8 milijona evrov in je bil za 24 odstotkov oziroma za 6,3 milijona evrov višji od načrtovanega. Pozitivno je na čisti poslovni izid vplival poslovni izid iz financiranja v višini 1,9 milijona evrov, kar je za 163 odstotkov oziroma za 1,2 milijona evrov več kot načrtovano. Skupina na finančnih trgih ustvarja finančne prihodke tudi z obrestmi od sredstev plasiranih v kratkoročne bančne depozite in zakladne menice. Rezultati pridruženih družb so bili višji od načrtovanih za 58 odstotkov oziroma za 0,4 milijona evrov.

4.1.3 Naložbe v nefinančna sredstva

V prvem polletju leta 2024 je Skupina Luka Koper za naložbe v nepremičnine, naprave in opremo, naložbene nepremičnine in neopredmetena osnovna sredstva namenila 20,7 milijona evrov, kar je 7 odstotkov oziroma 1,4 milijona evrov več kot v prvem polletju leta 2023. Družba Luka Koper, d. d., je v prvem polletju leta 2024 za naložbe namenila 20,5 milijona evrov, kar predstavlja 99,3 odstotka naložb Skupine Luka Koper.

Realizacija naložb je za 14 odstotkov oziroma za 3,3 milijona evrov nižja od načrtovanih vrednosti, predvsem zaradi spremenjene časovnice izvedbe naložb nadgradnje terminala sipkih tovorov in poglobitve morskega dna ob 12. vezu ter ustavitve poglobljanja morskega dna na območju dvojnega priveza zaradi spremembe izhodišč iz navtične študije.

Naložbe v nepremičnine, naprave in opremo, naložbene nepremičnine in neopredmetena osnovna sredstva Skupine Luka Koper



- nadaljeval se je premik skladiščnih blokov na kontejnerskem terminalu,
- nadaljevala se je gradnja 12. veza na Pomolu II,
- zaključena je bila postavitve sončnih elektrarn na strehah skladišč 50 in 51,
- nabavljen je bil simulator za praktično usposabljanje zaposlenih,
- nabavljene so bile bočne košare za varno delo zaposlenih za potrebe kontejnerskega terminala,
- nadaljevala se je prestavitev cevovodov na Pomolu II,
- nadaljevala se je zamenjava in nadgradnja polnilnih mest za goriva.

4.2 Pregled pomembnejših dogodkov, novosti in dosežkov v obdobju januar – junij 2024

JANUAR

- 10. januarja je bil uradno odprt nov zunanji kamionski terminal na Serminu. Gre za najsodobnejše parkirišče za tovornjake v Sloveniji, ki bo zagotavljalo visoko raven storitev in varnosti za voznike tovornjakov po standardu EU. Kamionski terminal ima 203 parkirna mesta za tovorna vozila, pisarne za špediterje, info točko za najavo vstopa v pristanišče ter vso potrebno infrastrukturo. Za naložbo so bila pridobljena sredstva Evropske komisije iz programa Instrument za povezovanje Evrope v višini 4,89 milijona evrov – novo parkirišče bo tako izpolnjevalo tudi t. i. zlato raven storitev in varnosti za njegove uporabnike. Novi terminal bo skupaj z naložbami, ki bodo sledile v prihodnjih letih, pomembno prispeval k razbremenitvi prometa in večji pretočnosti na cestah proti mestu, saj se je star kamionski terminal, ki se nahaja v bližini mestnega nakupovalnega središča, zaprl.
- 25. januarja so predsednica uprave Luke Koper Nevenka Kržan, član uprave Luke Koper Gregor Belič, državni sekretar na ministrstvu za infrastrukturo Andrej Rajh in župan Občine Ankaran Gregor Strmčnik podpisali tri pogodbe, ki so podlaga za začetek rekonstrukcije Železniške ceste in ureditev ankaranskega obrobnege kanala.
- 26. januarja je Luka Koper, d. d., seznanila potencialne ponudnike z namero o izvedbi postopka oddaje javnega naročila za gradnjo severnega dela I. pomola in jih povabila k strokovnemu dialogu.
- 31. januarja je Luka Koper, d. d., objavila razpis za sponzorska in donatorska sredstva iz sklada Živeti s pristaniščem.

FEBRUAR

- 12. februarja je uprava družbe gostila Florence Levy, veleposlanico Francije v Sloveniji. Predstavniki Luke Koper so veleposlanici in delegaciji predstavili razvojne načrte, obisk je delegacija izkoristila tudi za ogled ladje francoskega kontejnerskega ladjarja CMA CGM T. Roosevelt., ki v dolžino meri 366 metrov, široka pa je nekaj več kot 48 metrov. S skupno kapaciteto 14.402 kontejnerskih enot (TEU) je to največja ladja francoskega ladjarja CMA CGM, ki je bila kadarkoli privezana v koprskem pristanišču in je vključena v tedenski direktni servis z Daljnega vzhoda.
- V februarju je Mestna občina Koper objavila javni razpis za nepovratna sredstva, ki jih Luka Koper, d. d., namenja prebivalcem širšega mestnega jedra Kopra za izvedbo ukrepov za zmanjšanje vplivov emisij iz pristaniške dejavnosti. V letu 2024 je za tovrstne ukrepe na voljo 320.000 evrov in preostanek sredstev iz lanskega razpisa.
- Uprava družbe je 29. februarja sprejela veleposlanika Ukrajine, nje. eks. Andrija Tarana s sodelavci. Namen vljudnostnega obiska je bil spoznati koprsko pristanišče in poiskati možnosti za poslovno sodelovanje, veleposlanik pa je to priložnost izkoristil tudi za zahvalo upravi za pomoč in podporo, izraženo v obliki donacije traktorja.

MAREC

- Po izvedeni presoji v mesecu januarju 2024, je družba Luka Koper, d. d., v mesecu marcu 2024 prejela certifikat ISO 37001/2016 za vzpostavljen sistem vodenja za preprečevanje korupcije.
- 15. marca je Luka Koper, d. d., izpeljala prvega v vrsti dogodkov za poslovne partnerje na tujem tržišču – poslovni večer v Varšavi. Sprejema v prestolnici Poljske se je udeležilo približno 200 poslovnih partnerjev, med njimi tudi predstavniki koprške pristaniške skupnosti.
- 29. marca je Luka Koper, d. d., gostila predsednika Evropskega logističnega združenja prof. dr. Markusua Maua, ki sta se mu pridružila še prof. dr. Nicole Mau in David Luft, višji vodja korporativnih partnerstev pri Plug and Play Tech Center (USC).
- Letošnjo sezono ladijskega potniškega turizma je 29. marca s svojim prvim prihodom v Koper odprla ladja Spirit of Discovery, ladjarja Saga Cruises. Ladja iz Anglije je na krovu pripeljala 911 potnikov, za katere skrbi več kot 500 članov posadke.

APRIL

- Sredi aprila se je Luka Koper, d. d., skupaj s predstavniki nacionalnih in lokalnih turističnih združenj, turističnih agencij, Mestne občine Koper in ladijskih agentov v Miamiu udeležila sejma in borze turističnih križarjenj Seatrade Cruise Global 2024.
- Nadzorni svet družbe Luka Koper, d. d., je na seji dne 18. aprila 2024 preveril predlog uporabe bilančnega dobička, ki ga bosta uprava in nadzorni svet predlagala skupščini delničarjev v potrditev. Uprava in nadzorni svet družbe predlagata sledečo uporabo bilančnega dobička, ki je na dan 31. december 2023 znašal 43.878.553,17 evrov:
 - del bilančnega dobička v znesku 28.000.000,00 evrov se nameni za izplačilo dividend v bruto vrednosti 2,00 evra na navadno delnico,
 - preostanek bilančnega dobička v znesku 15.878.553,17 evrov ostane nerazporejen.
- 20. aprila je v Luko Koper priplula prva ladja na utekočinjen zemeljski plin. Kontejnerska ladja francoskega ladjarja CMA CGM, s kapaciteto 15.000 TEU, predstavlja enega od korakov k bolj odgovornemu odnosu do okolja in postopnemu zmanjšanju emisij.
- V Luko Koper, d. d., je bila v okviru projekta SOPOREM 24. aprila zaključena gradnja ene največjih sončnih elektrarn v državi s skupno močjo 3,3 MW, ki se razprostira na strehah skladišč terminala za generalne tovore. Za projekt, vreden 2,8 milijona evrov, je bilo pridobljenih 1,3 milijona evrov sredstev programa Finančnega mehanizma Evropskega gospodarskega prostora, katerega nosilec je Ministrstvo za kohezijo in regionalni razvoj. Predstavljen je bil tudi projekt EALING, s katerim je bil vzpostavljen ustrezen strokovni okvir za izvajanje projektov podnebne prehode do leta 2030, s pogledom do leta 2050.

MAJ

- 25. maja je pristanišče ponovno odprlo vrata za obiskovalce na že tradicionalnem Pristaniškem dnevu. Že vrsto let je dogodek priložnost, da obiskovalci od blizu in daleč поблиže spoznajo delovanje edinega slovenskega tovarnega pristanišča.
- 30. maja je družba gostila veleposlanika Federativne republike Brazilije, nje. eksc. Eduarda Prisca Paraisa Ramosa z delegacijo, spremljal ga je častni konzul Brazilije s sedežem v Kopru dr. Ivan Knežević.

JUNIJ

- V sklopu olimpijskih dogodkov se je 16. junija v Kopru ustavila Slovenska bakla, s katero vrhunski športniki in navijači širijo vrednote olimpizma, povezuje ljudi z vseh koncev države. Kot eden od sponzorjev OKS-a je projekt podprla tudi Luka Koper.
- 17. junija je bila v koprskem pristanišču privezana druga največja kontejnerska ladja na svetu, ki jo poganja zeleni metanol. Astrid Maersk je druga ladja matica ladjarja A.P. Moller – Maersk, ki kot pogonsko gorivo uporablja metanol in je do okolja prijaznejša.
- Delničarji Luke Koper so na 38.skupščini 27. junija izglasovali, da se za izplačilo dividend od bilančnega dobička za leto 2023 nameni 28 milijonov evrov. Dividenda za delnico znaša dva evra bruto in sledi začrtani dividendni politiki, po kateri se zanje nameni do polovico čistega dobička. Dividenda bo izplačana 30. avgusta 2024. Skupščina, ki se je seznanila z lanskim poslovanjem, je nadzornikom in upravi podelila razrešnico. Delničarji so podprli tudi predlagane spremembe statuta, ki vključujejo prilagoditve veljavni zakonodaji in zagotavljajo večjo učinkovitost poslovanja družbe. So pa delničarji zavrnili predlagane spremembe politike prejemkov članov nadzornega sveta. Skupščina se je ob tem seznanila še, da je svet delavcev za predstavnika zaposlenih v nadzornem svetu s štiriletnim mandatnim obdobjem z 19. januarjem letos izvolil Mehudina Vukovića, ter da je Roku Parovelu s 13. septembrom letos zaupal nov mandat nadzornika.

4.3 Pomembnejši dogodki po zaključku obdobja

JULIJ

- 25. julija 2024, so se na obisku v Luki Koper mudili predstavniki južnokorejskega podjetja POSCO FLOW, ki je v lasti jeklarskega giganta POSCO. Gre za enega večjih južnokorejskih logističnih podjetij, ki deluje na področju oskrbe industrije, organizacije prevoza in skladiščenja surovin, polizdelkov in energentov, letno pa obdelajo približno 120 milijonov ton različnega blaga.

4.4 Obvladovanje tveganj in priložnosti

Vpliv konflikta na Bližnjem vzhodu ter Ukrajini

Razmere v logistiki in dobavnih verigah so se s pričetkom napadov v Rdečem morju zaostrele, kar vpliva tako na vse deležnike v logistiki kot tudi končne naročnike blaga v industrijski proizvodnji, ki so odvisni od prekomorskega prevoza preko sueškega prekopa. Od začetka napadov je bilo napadenih vsaj 40 ladij. Zaradi preusmeritev ladij okoli Afrike beležimo pri določenih ladijskih servisih iz Daljnega vzhoda zamike prihodov ladij zaradi daljšega tranzitnega časa - v povprečju od 10 do 14 dni - posredno pa zamik vpliva tudi na ladje, ki tovor prevažajo po Sredozemlju. Zamude prihodov ladij so se v prvem polletju odrazile v manjšem ladijskem pretovoru od načrtovanega na blagovni skupini avtomobili za 6 odstotkov (v kos), na kontejnerjih za 2 odstotka (v TEU) in na generalnih tovorih za 2 odstotka. Odmik od načrtovanih vrednosti je posledica poslovanja zamika prihodov ladij v prvem četrtletju. Večina ladjarjev je že v začetku leta svoje ladijske servise okrepila z dodatnimi ladjami in tako poskrbela za tedensko stabilizacijo prihodov ladij in pretovora blaga. Nadaljnji vpliv konflikta v Rdečem morju na poslovanje Skupine Luka Koper zaradi negotovosti glede stopnjevanja ali časa trajanja konflikta ni možno napovedati. Rusko-ukrajinski konflikt nima pomembnejšega vpliva na strateške usmeritve in cilje družbe. Zaradi majhnega obsega poslovanja v prizadeti regiji in posledično nizke izpostavljenosti do nje otežene okoliščine ne vplivajo materialno na poslovni izid Skupine. Vpliv na zaposlene v Skupni Luka Koper ni zaznan, saj v prizadetih regijah Skupina nima svojih predstavnikov.

Ostala tveganja

Pomembna so komercialna tveganja, ki izhajajo iz visoko konkurenčnega okolja ter vstopa ladjarjev in logistov v lastništvo terminalov bližnjih pristanišč, s čimer lahko pride do preusmeritve dela pretovora. Sosednja pristanišča poleg tega veliko pozornost namenjajo krepitvi konkurenčnosti na področju železniških povezav. Ta tveganja se obvladujejo s povečevanjem kapacitet, izgradnjo II. tira in predvidenimi izboljšavami procesov prek različnih projektov. V letu 2024 se bo nadaljevala izvedba naložbenih projektov, usmerjenih predvsem v povečanje kapacitet kontejnerskega terminala, terminala za avtomobile in terminala za generalne tovore. Kljub temu ostaja pomembnejše tveganje povezano z realizacijo naložb, saj se v naslednjem obdobju načrtuje intenziven investicijski cikel. Slednje se obvladuje s projektnim vodenjem ter vzpostavljeno organizacijsko enoto projektne pisarne. Tveganje za zamude predstavlja tudi ponavljanje postopkov javnega naročanja zaradi preseganja vrednosti zagotovljenih sredstev zaradi rasti cen določenih surovin.

Glavna strateškega tveganja, ki izhajajo iz zunanega okolja, ostajajo zastarelost in nezadostnost kapacitet obstoječega železniškega omrežja ter možnost daljših prekinitev na železniškem tiru do Luke Koper, kar bi lahko vplivalo na nadaljnjo rast pretovora in razvoj kopskega pristanišča. Izgradnja drugega železniškega tira Divača-Koper bo prispevala k povečanju zmogljivosti in zanesljivosti železniške povezave do pristanišča, ki jo bomo lahko v celoti izkoristili le ob sočasni nadgradnji železniškega vozlišča pred Luko Koper. V letu 2024 delo nadaljuje delovna skupina, ki je pristopila k izvedbi ukrepov iz študije Transcare v smeri izboljšanja IT podpore, izvedbe infrastrukturnih posegov in organizacijskih sprememb. Tveganje neustrezne pretočnosti pristanišča se obvladuje s postopnim prehodom na brezpapirno poslovanje in s pripravo investicijskih projektov in ostalih organizacijskih ukrepov za omejitev vstopa v pristanišče na osnovi prometne študije, izdelane v letu 2023.

Družba prepoznava podnebna tveganja, ki zajemajo vplive dejavnosti podjetja na podnebne spremembe ter vplive podnebnih sprememb na poslovanje podjetja. Slednji imajo lahko pomembne posledice za finančno uspešnost

podjetja. Najvišje sta ocenjeni tveganje prehoda, tj. tveganje zaostrovanja zahtev okoljske politike na ravni EU in Slovenije, in fizično podnebno tveganje, tj. tveganje neurij in ekstremnih vremenskih pojavov, saj se povečujeta njihova pogostost in intenzivnost. Družba je konec leta 2023 sprejela Strateški poslovni načrt za obdobje 2024–2028 in v njem določila strateške cilje na področju zelenega prehoda ter vse ključne projekte, tudi na področju digitalizacije, ki se že izvajajo.

Septembra 2023 je EU sprejela uredbo 2023/1805 Evropskega parlamenta in Sveta o uporabi obnovljivih in nizkoogljičnih goriv v pomorskem prometu ter spremembi Direktive 2009/16/ES. Nova uredba nalaga članicam EU, da zagotovijo minimalno oskrbo z električno energijo z obale za kontejnerske ladje in potniške ladje v pristaniščih najpozneje do 31. decembra 2029. Luka Koper, d. d., in ELES, d. o. o., izvajata postopke za pridobitev prostorsko-okoljske in projektne dokumentacije za izdelavo državnega prostorskega načrta za razdelilno transformatorsko postajo Luka Koper in povezovalni vod do pristanišča, ki sta potrebna za oskrbo ladij z električno energijo. Pri ponovni obravnavi Uredbe o mejnih vrednostih kazalnikov hrupa v okolju ladje obstaja tveganje, da bodo ladje ponovno opredeljene kot vir hrupa v pristanišču ali pa da bodo določene nižje mejne vrednosti, zaradi česar bo lahko prišlo do nezmožnosti izpolnjevanja zakonodajnih zahtev. Tveganja, povezana s prekomernim hrupom, se obvladujejo z akcijskim načrtom za zmanjševanje hrupa, ki vključuje postopno prehajanje na tehnološko opremo z električnim napajanjem. Družba izvaja nabor ukrepov za prilagoditev zahtevam Zakon o varstvu okolja (ZVO-2) ter naložb za izboljšanje obvladovanja tveganj na področju požarne varnosti in preprečevanja tveganj večjih nesreč.

Prepoznano je tudi tveganje nezadostnih površin za odlaganje morskih sedimentov oziroma mulja, ki nastaja pri poglobljanju in vzdrževanju morskega dna. Na podlagi Uredbe o Pomorskem prostorskem planu Slovenije Luka Koper, d. d., izvaja vse potrebne aktivnosti za izvedbo testnega premeščanja mulja z dolgoročnim ciljem, da bi se v bodoče materiali, izkopani pri poglobljanju morskega dna, premeščali nazaj v morje. Gre za trajnosten pristop, ki ga uporabljajo tudi druga pristanišča po svetu in bo omogočal nadaljnji razvoj pristanišča in prilagoditev infrastrukture vse večjim ladjam z večjimi ugrezi skladno s svetovnimi trendi v pomorskem prometu. Na kopnem je za odlaganje mulja predvidena izgradnja kaset na območju ankaranske bonifike, ki je tudi po državnem prostorskem načrtu predvideno za širitev pristanišča. Za te posege se ureja potrebna dokumentacija.

Na področju tveganja prevar in korupcije je družba Luka Koper, d. d., v prvem četrtletju leta 2024 zaključila implementacijo standarda ISO 37001:2016 Sistemi vodenja za preprečevanje korupcije.

Skupina trenutno med ključnimi tveganji ne prepoznava finančnih tveganj, je pa med vsemi finančnimi tveganji najvišje ocenjeno tveganje spremembe poštene vrednosti. Zaradi strateške usmeritve investiranja v razvoj osnovne dejavnosti Skupina na področju finančnih naložb upravlja le obstoječi portfelj. Tveganje Skupina obvladuje s spremljanjem razmer na finančnih trgih in njihovih vplivov na portfelj, z aktivnim upravljanjem naložb pa skrbi za njihovo čim višjo donosnost. Obvladovanje tveganja spremembe poštene vrednosti ter drugih finančnih tveganj – med katera vključujemo tveganje spremembe obrestne mere, likvidnostno tveganje, tveganje spremembe deviznega tečaja, kreditno tveganje in tveganje ustrezne kapitalske strukture, ki jih Skupina ocenjuje kot zmerna, manj pomembna ali celo nepomembna – je podrobneje predstavljeno v poglavju Finančni instrumenti in obvladovanje finančnih tveganj v Računovodskem poročilu.

4.5 Delnica LKPG

Delnica družbe Luka Koper, d. d., z oznako LKPG kotira v Prvi kotaciji Ljubljanske borze. Konec meseca junija 2024 je zaključila trgovanje ob 25 odstotkov višji vrednosti kot leto prej. Zaključni tečaj delnice LKPG je na zadnji trgovanjski dan v mesecu juniju 2024 znašal 38,8 evra za delnico. V delniški knjigi je bilo na zadnji dan prvega polletja 2024 vpisanih 8.983 delničarjev, kar je 64 manj kot leto prej. Največji lastnik družbe ostaja Republika Slovenija.

Deset največjih delničarjev na dan 30. junija

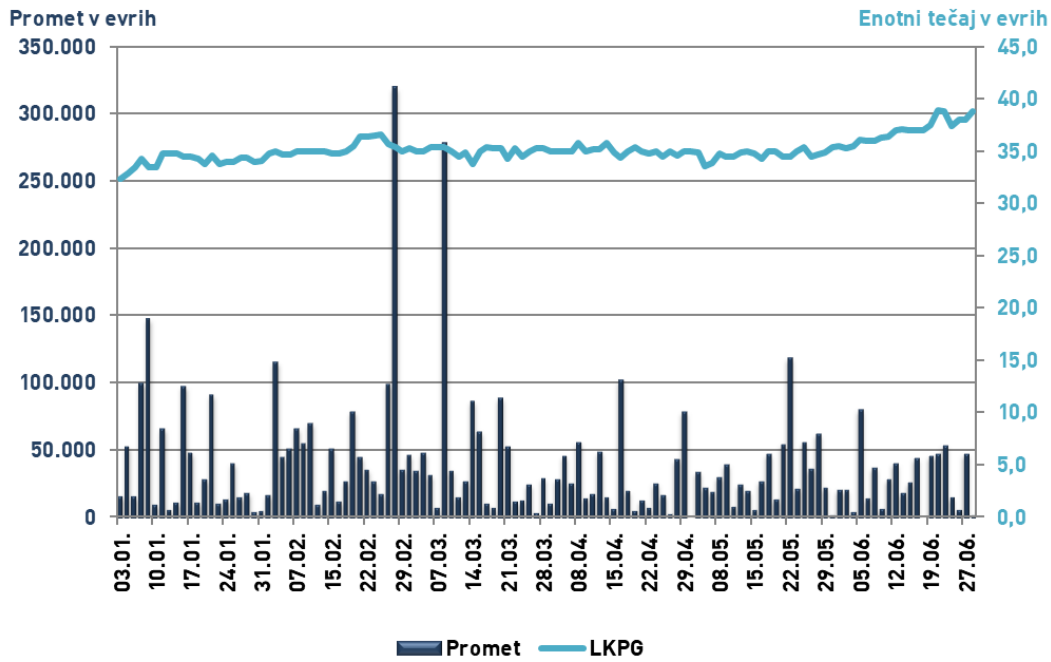
Delničar	Število delnic na dan 30. 6. 2024	Lastniški delež na dan 30. 6. 2024	Število delnic na dan 30. 6. 2023	Lastniški delež na dan 30. 6. 2023
Republika Slovenija	7.140.000	51,00 %	7.140.000	51,00 %
Slovenski državni holding, d. d.	1.557.857	11,13 %	1.557.857	11,13 %
Kapitalska družba, d. d.	696.579	4,98 %	696.579	4,98 %
Mestna občina Koper	439.431	3,14 %	439.431	3,14 %
OTP Banka, d. d., - fiduciarni račun	372.231	2,66 %	298.436	2,13 %
Citibank N.A. – fiduciarni račun	256.383	1,83 %	313.395	2,24 %
Hrvatska poštanska banka, d. d. - fiduciarni račun	150.082	1,07 %	150.082	1,07 %
Zagrebačka banka, d. d. – fiduciarni račun	117.165	0,84 %	131.374	0,94 %
Raiffaisen Bank International AG	74.447	0,53 %	111.780	0,80 %
RA-projekt.si, d. o. o.	45.812	0,33 %	45.812	0,33 %
Skupaj	10.849.987	77,50 %	10.884.746	77,75 %

4.5.1 Trgovanje z delnico

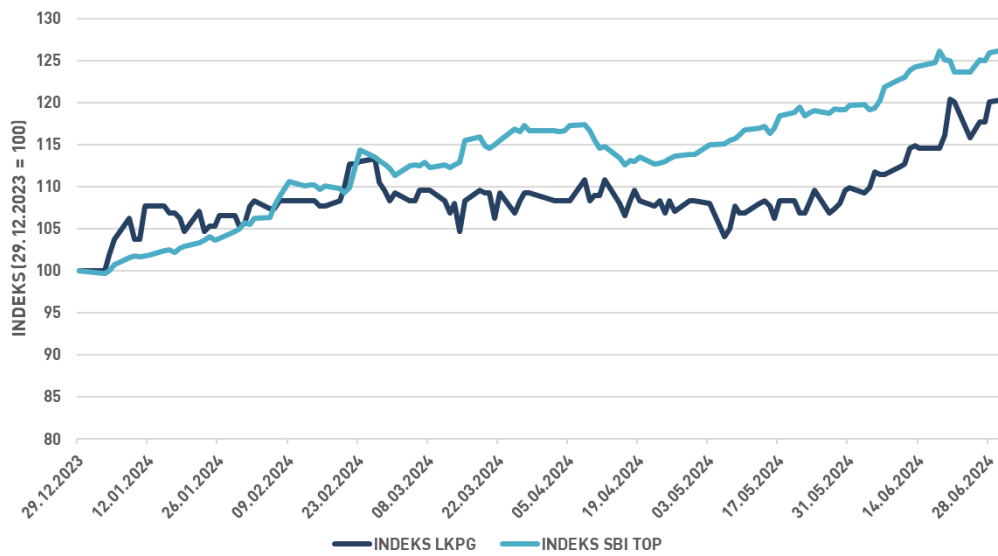
Povprečni enotni dnevni tečaj delnice družbe Luka Koper, d. d., je v prvem polletju letošnjega leta znašal 35,17 evra, sicer pa se je njegova vrednost gibala med 32,3 in 38,9 evra. Najvišja tržna cena, po kateri so bili sklenjeni posli, je znašala 38,9 evra, najnižja pa 32,3 evra. Tržna kapitalizacija delnic je na zadnji dan meseca junija 2024 znašala 543.200.000 evrov.

V prvih šestih mesecih leta 2024 je bilo z delnico LKPG sklenjenih 1.017 borznih poslov in poslov s svežnji. Skupni promet je v tem obdobju znašal 4.653.037 evrov. Ob tem je lastnika zamenjalo 132.863 delnic.

Prikaz gibanja vrednosti zaključnega dnevnega tečaja LKPG in dnevnega prometa v obdobju januar – junij 2024



Prikaz gibanja vrednosti indeksa SBI TOP in vrednosti indeksa LKPG v obdobju januar - junij 2024



Ključni podatki o delnici LKPG

	1 – 6 2024	1 – 6 2023
Število delnic	14.000.000	14.000.000
Število navadnih kosovnih delnic	14.000.000	14.000.000
Zaključni tečaj na dan 30.6. (v evrih)	38,80	31,10
Knjigovodska vrednost delnice na dan 30.6. (v evrih) ¹³	37,07	34,66
Razmerje med tržno ceno in knjigovodsko vrednostjo delnice (P/B) ¹⁴	1,05	0,90
Čisti dobiček na delnico (EPS) (v evrih) ¹⁵	4,59	4,51
Razmerje med tržno ceno in dobičkom na delnico (P/E) ¹⁶	8,45	6,90
Tržna kapitalizacija na dan 30.6. (v milijonih evrov) ¹⁷	543,20	435,40
Skupni promet z delnico v obdobju januar – junij (v milijonih evrov)	4,65	6,53

4.5.2 Lastništvo delnic članov nadzornega sveta in uprave

Delničar		Lastništvo 30. 6. 2024
Nadzorni svet	Rok Parovel, član nadzornega sveta	8
Uprava	Gorazd Jamnik, član uprave	10

Preostali člani nadzornega sveta in člani uprave Luke Koper, d. d., na dan 30. junija 2024 niso imeli v lasti delnic družbe.

4.5.3 Lastne delnice, odobreni kapital, pogojno povečanje kapitala

Družba Luka Koper, d. d., na dan 30. junija 2024 ni imela lastnih delnic. Veljavni statut družbe ne predvideva kategorij odobrenega kapitala, do katerih bi lahko uprava družbe povečala osnovni kapital. Družba tudi ni imela podlage za pogojno povečanje osnovnega kapitala.

4.5.4 Pravila o omejitvah in razkritju trgovanja z delnicami družbe in z delnicami povezanih družb

Skladno s priporočili Ljubljanske borze je družba Luka Koper, d. d., sprejela Pravilnik o trgovanju z delnicami izdajatelja. Pravilnik predstavlja dodatno zagotovilo za enakopravno obveščenost vseh zainteresiranih javnosti o pomembnih poslovnih dogodkih v družbi in je pomemben element pri krepitvi zaupanja vlagateljev in ugleda Luke Koper. Namen pravilnika je njegovim zavezancem omogočiti trgovanje z delnicami družbe ter preprečiti možnost trgovanja na podlagi notranjih informacij. Pravilnik hkrati omogoča zakonsko zahtevano izvajanje obveznega poročanja o prodaji in nakupu delnic družbe Agenciji za trg vrednostnih papirjev.

¹³ Knjigovodska vrednost delnice = kapital / število delnic.

¹⁴ Razmerje med tržno ceno in knjigovodsko vrednostjo delnice (P/B) = zaključni tečaj / knjigovodska vrednost delnice.

¹⁵ Čisti dobiček na delnico (EPS) = čisti dobiček / število delnic.

Kazalnik je izračunan na osnovi analiziranih podatkov.

¹⁶ Razmerje med tržno ceno in dobičkom na delnico (P/E) = zaključni tečaj / čisti dobiček na delnico (EPS).

Kazalnik je izračunan na osnovi analiziranih podatkov.

¹⁷ Tržna kapitalizacija = zaključni tečaj * število delnic.

4.6 Trajnostni razvoj

Luka Koper, d. d., upravlja pristanišče, ki je z dveh strani obdano s prebivalstvom, v zaledju z naravnim okoljem posebne vrednosti (Natura 2000), navzven pa ga objema občutljiv morski ekosistem. Zaradi take pozicije že vrsto let skrbi za izboljšanje kakovosti življenja v celotnem prostoru, v katerega je umeščeno pristanišče. Pri poslovanju in razvojnih vprašanjih upošteva načela trajnostnega razvoja ter odgovornega ravnanja z okoljem, pri čemer je trajnostni razvoj ena izmed ključnih strateških usmeritev Skupine Luka Koper, opredeljena tudi v novem Strateškem poslovnem načrtu za obdobje 2024-2028, ki je bil sprejet v letu 2023. Zavezanost Luke Koper trajnostnemu razvoju je zagotovilo, da bo prihodnji razvoj prijazen do okoliških prebivalcev, naravnega okolja in zaposlenih.

Poudarki obdobja januar - junij 2024

- Uspešno izvedena EMAS in GRI presoja.
- Mestna občina Koper je objavila javni razpis za nepovratna sredstva, ki jih za izvedbo ukrepov za zmanjšanje vplivov emisij iz pristaniške dejavnosti namenja Luka Koper, d. d., in je namenjen prebivalcem širšega mestnega jedra Kopra. Na voljo je 320.000 evrov in preostanek sredstev iz lanskega razpisa.
- V sklopu projekta SOPOREM je bila zgrajena in priključena sončna elektrarna velikosti 3,3 MWp.
- Uspešno izvedeno testiranje terminalskega vlačilca na električni pogon.
- V Skupini Luka Koper je bilo v obdobju januar - junij 2024 realiziranih 219 zaposlitev. V mesecu marcu 2024 se je začel prehod iz agencijskih delavcev med redno zaposlene.

4.6.1 Skrb za zaposlene

Zaposleni v Skupini Luka Koper s svojim znanjem, energijo in delovno vnemo dokazujejo predanost kolektivu in partnersko soustvarjajo prihodnost podjetja. Vrednote, ki jih zaposleni udejanjajo v praksi so:

- Ustvarjamo vrednost za stranke.
- Cenimo drug drugega.
- Sprejemamo odgovornost.
- Težimo k spremembam in se stalno izboljšujemo.
- Delujemo trajnostno.

Število zaposlenih po družbah in v Skupini Luka Koper

	30. 6. 2024	30. 6. 2023	Indeks 2024/2023
Luka Koper, d. d.	1.938	1.690	115
Luka Koper INPO, d. o. o.	132	132	100
Adria Terminali, d. o. o.	27	28	96
TOC, d. o. o.	5	5	100
Skupina Luka Koper¹⁸	2.102	1.855	113

Povečano število zaposlenih v družbi Luka Koper, d. d., je v pretežni meri posledica zmanjšanja števila agencijskih delavcev, ki so prešli med redno zaposlene.

Na dan 31. 12. 2023 je bilo v družbi Luka Koper, d. d., 1.757 zaposlenih, v Skupini Luka Koper pa 1.922 zaposlenih.

¹⁸ V tabeli nista prikazani odvisni družbi Skupine Luka Koper Logis-Nova, d. o. o., in Adria Investicije, d. o. o., ker nimata zaposlenih in nista vključeni v konsolidirane izkaze, ker za pošteno predstavitev finančnega položaja Skupine nista pomembni, saj poslujeta v zelo omejenem obsegu.

Število agencijskih delavcev

	30. 6. 2024	30. 6. 2023	Indeks 2024/2023
Luka Koper, d. d.	264	381	69
Luka Koper INPO, d. o. o.	9	7	128
Skupina Luka Koper	273	388	70

Na dan 31. 12. 2023 je bilo v družbi Luka Koper, d. d., 431 agencijskih delavcev, v Skupini Luka Koper pa 439 agencijskih delavcev.

Primerjava med zaposlovanjem, odhodi in stopnjo fluktuacije

	Število novih zaposlitev		Število odhodov		Stopnja fluktuacije (v %) ¹⁹	
	1 – 6 2024	1 – 6 2023	1 – 6 2024	1 – 6 2023	1 – 6 2024	1 – 6 2023
Luka Koper, d. d.	213	79	32	27	1,6	1,6
Skupina Luka Koper	219	88	39	34	1,8	1,8

Število ur izobraževanja / zaposlenega

	Letni cilj 2024	1 – 6 2024	1 – 6 2023	Indeks 2024/2023
Luka Koper, d. d.	18	10,5	10,1	104
Skupina Luka Koper	/	9,3	9,3	100

4.6.2 Varnost in zdravje pri delu

Luka Koper uresničuje politiko varnega in zdravega delovnega okolja tako, da so načini delovanja, delovni procesi ter procesi sodelovanja z zunanjimi deležniki skladni s sistemom vodenja varnosti in zdravja pri delu ISO 45001. Z različnimi ukrepi, kot so prepoznava dejavnikov tveganj, izobraževanja, dodatna usposabljanja, nadzori, promocija/ozaveščanje zaposlenih in ostalih v pristanišču, Luka Koper teži k temu, da deluje preventivno. Vsak izredni dogodek se ustrezno razišče in sprejme ukrepe za preprečitev ponovitve podobnih dogodkov.

Število poškodb pri delu / milijon opravljenih ur

	Letni cilj 2024	1 – 6 2024	1 – 6 2023	Indeks 2024/2023
Luka Koper, d. d.	<16,5	25,2	27,2	93

Število poškodb je višje od zastavljenega cilja. Poškodbe so predvsem lažji udarci v različne dele telesa. Za vsako poškodbo se opravi raziskavo in individualno sprejme potrebne ukrepe.

Število težjih poškodb

	Letni cilj 2024	1 – 6 2024	1 – 6 2023	Indeks 2024/2023
Luka Koper, d. d.	0	0	0	/

¹⁹ Metoda izračuna fluktuacije = število odhodov/(začetno stanje zaposlenih + nove zaposlitve) x100

Število trkov v notranjem transportu / milijon opravljenih ur

	Letni cilj 2024	1 – 6 2024	1 – 6 2023	Indeks 2024/2023
Luka Koper, d. d.	20	16,6	18,3	91

Število trkov na manipulativnih površinah / milijon opravljenih ur

	Letni cilj 2024	1 – 6 2024	1 – 6 2023	Indeks 2024/2023
Luka Koper, d. d.	35	63,2	66,6	95

V večini gre za trke v nepremična sredstva kot so infrastruktura, parkirana oz. stoječa vozila ter kontejnerji. Zgodilo se je tudi nekaj prometnih nesreč.

Sprejet je bil akcijski načrt, v katerem so podani ključni predlogi za izboljšanje na področju varnosti in zdravja pri delu.

4.6.3 Naravno okolje

Luka Koper, d. d., od nekdaj skrbi za izboljšanje kakovosti življenja v celotnem prostoru, v katerega je umeščeno pristanišče, in se zaveda ranljivosti naravnega okolja. Ob zavedanju, da pristanišče vpliva na okolje, se je Luka Koper v svojih politikah zavezala smotrnemu ravnanju z okoljem, saj ga želi ohraniti tudi za prihodnje rodove. Spremljanje in zmanjševanje vplivov na okolje sta del rednih delovnih aktivnosti. Pri tem Luka Koper, d. d., sodeluje s pristojnimi strokovnimi institucijami.

Rezultati meritev zdravju škodljivih prašnih delcev PM10 (v $\mu\text{g}/\text{m}^3$) na mejah pristanišča

	Letni cilj 2024	1 – 6 2024	1 – 6 2023	Indeks 2024/2023
Ankaran - Rožnik	<30	18	12	150
Bertoki	<30	22	24	92
Koper – potniški terminal	<30	21	14	150

Povprečna vrednost prašnih usedlin (v $\text{mg}/\text{m}^2\text{dan}$)

	Letni cilj 2024	1 – 6 2024	1 – 6 2023	Indeks 2024/2023
Povprečna vrednost prašnih usedlin	<200	117	114	103
Število preseganj	5	5	5	100

V prvem polletju leta 2024 je število preseganj že doseglo ciljno letno vrednost, kar pa ni posledica delovanja pristanišča, ampak pojava saharskega peska, ki je močno povišal izmerjene vrednosti polletnega povprečja.

Delež ločeno zbranih odpadkov (v %)

	Letni cilj 2024	1 – 3 2024	1 – 3 2023	Indeks 2024/2023
Delež ločeno zbranih odpadkov	94	93,1	94,4	99

V prvem polletju leta 2024 je bilo skupaj zbranih 1.856 ton ločeno zbranih odpadkov, v lanskem enakem obdobju pa 2.169 ton, kar pomeni 313 ton manj ločeno zbranih odpadkov, delež mešanih komunalnih odpadkov pa se je nekoliko povečal.

Povprečne meritve hrupa znotraj pristanišča (v dB)

	1 – 6 2024	1 – 6 2023	Indeks 2024/2023	Mejne vrednosti za 2024
V meja pristanišča (Bertoki)	L _D =38	L _D =38	100	65
	L _V =37	L _V =36	103	60
	L _N =35	L _N =34	103	55
	L _{DVN} =41	L _{DVN} =42	98	65
S meja pristanišča (Ankaran)	L _D =42	L _D =43	98	65
	L _V =41	L _V =42	98	60
	L _N =41	L _N =42	98	55
	L _{DVN} =47	L _{DVN} =48	98	65
J meja pristanišča (Koper)	L _D =52	L _D =53	98	65
	L _V =52	L _V =52	100	60
	L _N =50	L _N =50	100	55
	L _{DVN} =57	L _{DVN} =57	100	65

Legenda: L_D – dnevna raven hrupa, L_V – večerna raven hrupa, L_N – nočna raven hrupa, L_{DVN} – raven hrupa dan – večer - noč
Podatki v tabeli predstavljajo hrup brez ladij in pred prvimi stavbami izven pristanišča.

Specifična poraba energentov in vode na pretovorjeno tono celotnega pretovora²⁰

	Letni cilj 2024	1 – 6 2024	1 – 6 2023	Indeks 2024/2023
Poraba električne energije (kWh/t)	0,8550	0,8176	0,8735	94
Poraba pogonskega goriva (l/t)	0,1335	0,1232	0,1276	97
Poraba pitne vode (l/t)	2,5000	2,9343	2,0247	145
Specifične emisije toplogrednih plinov Scope 1 in Scope 2 CO ₂ , CH ₄ , N ₂ O... (kgCO ₂ ekv/t)	0,670	0,610	0,653	93

V prvem polletju leta 2024 je presežena ciljna vrednost specifične porabe pitne vode na tono celotnega pretovora za 17,4 odstotka. Višja specifična poraba je posledica višje absolutne porabe vode in puščanj, absolutna poraba vode pa ni direktno odvisna od višine pretovora.

Število onesnaženj zunaj območja luškega akvatorija

	Letni cilj 2024	1 – 6 2024	1 – 6 2023	Indeks 2024/2023
Število onesnaženj	0	0	0	/

Inšpekcijski in interni ukrepi pri posegih v prostor

	Letni cilj 2024	1 – 6 2024	1 – 6 2023	Indeks 2024/2023
Število ukrepov	0	0	0	/

²⁰ Celotni pretovor zajema ladijski pretovor, polnjenje/praznjenje kontejnerjev in kopenski pretovor

Požarna varnost

	Letni cilj 2024	1 – 6 2024	1 – 6 2023	Indeks 2024/2023
Intervencijski čas PGE za požarne intervencije in nesreče s telesnimi poškodbami	<3,5 min	2,96	2,97	100
Št. velikih industrijskih nesreč	0	0	0	/
Št. nerealiziranih inšpekcijskih odločb s področja požarne varnosti	0	0	0	/

4.6.4 Družbeno okolje

Družbeno odgovornost do lokalnega okolja, na katerega pristaniška dejavnost najbolj vpliva, Luka Koper izkazuje s podporo organiziranim skupinam in posameznikom, ki izvajajo projekte ali dejavnosti, pomembne za kakovost bivanja prebivalcev v lokalnem prostoru, in sicer s področja športa, kulture, ekologije, znanosti, izobraževanja in humanitarne dejavnosti.

Sponzorska in donatorska sredstva (v tisoč eur)

	Letni cilj 2024	1 – 6 2024	1 – 6 2023	Indeks 2024/2023
Luka Koper, d. d.	1.400	832,5	630,4	132

5 Računovodsko poročilo

5.1 Računovodski izkazi družbe Luka Koper, d. d., in Skupine Luka Koper

5.1.1 Izkaz poslovnega izida

(v evrih)	Luka Koper, d. d.		Skupina Luka Koper	
	1-6 2024	1-6 2023	1-6 2024	1-6 2023
Čisti prihodki od prodaje	161.704.655	157.026.532	163.258.920	158.937.266
Usredstveni lastni proizvodi in storitve	29.930	33.884	29.930	33.884
Drugi prihodki	1.232.545	846.224	2.251.404	1.811.794
Stroški materiala	-9.719.196	-11.298.034	-9.797.853	-11.439.353
Stroški storitev	-41.991.909	-40.482.087	-38.659.596	-37.885.373
Stroški dela	-53.535.119	-48.472.574	-57.843.321	-52.362.383
Amortizacija	-16.280.337	-15.947.298	-16.654.286	-16.227.894
Drugi odhodki	-5.220.693	-5.182.101	-5.275.519	-5.269.339
Poslovni izid iz poslovanja	36.219.876	36.524.546	37.309.679	37.598.602
Finančni prihodki	4.183.075	2.622.498	2.716.980	1.336.303
Finančni odhodki	-804.153	-643.875	-777.978	-644.850
Poslovni izid iz financiranja	3.378.922	1.978.623	1.939.002	691.453
Rezultati pridruženih družb	0	0	1.155.239	797.919
Poslovni izid pred obdavčitvijo	39.598.798	38.503.169	40.403.920	39.087.974
Obračunani davek	-7.487.780	-7.217.729	-7.625.957	-7.364.567
Odloženi davki	20.225	270.221	18.786	269.432
Čisti poslovni izid obračunskega obdobja	32.131.243	31.555.661	32.796.749	31.992.839
Čisti poslovni izid obračunskega obdobja lastnikov obvladujoče družbe	0	0	32.776.453	31.966.041
Čisti poslovni izid obračunskega obdobja lastnikov neobvladujočih deležev	0	0	20.296	26.798
Čisti dobiček na delnico	2,30	2,25	2,34	2,28

Pojasnila k računovodskim izkazom so njihov sestavni del in jih je treba brati v povezavi z njimi.

5.1.2 Izkaz drugega vseobsegajočega donosa

(v evrih)	Luka Koper, d. d.		Skupina Luka Koper	
	1-6 2024	1-6 2023	1-6 2024	1-6 2023
Čisti poslovni izid obračunskega obdobja	32.131.243	31.555.661	32.796.749	31.992.839
a) Postavke drugega vseobsegajočega donosa, razvrščene po vrstah in združene v skupine:				
Spremembe presežka iz prevrednotenja finančnih sredstev, vrednotenih po pošteni vrednosti prek kapitala	12.151.160	10.374.937	12.151.160	10.356.464
Odloženi davek na prevrednotenje finančnih sredstev, vrednotenih po pošteni vrednosti prek kapitala	-2.673.255	-1.971.238	-2.673.255	-1.967.728
Postavke, ki pozneje ne bodo preračunane v poslovni izid	9.477.905	8.403.699	9.477.905	8.388.736
Celotni vseobsegajoči donos obračunskega obdobja	41.609.148	39.959.359	42.274.654	40.381.575
Celotni vseobsegajoči donos obračunskega obdobja lastnikov obvladujoče družbe	41.609.148	39.959.359	42.254.358	40.354.777
Celotni vseobsegajoči donos obračunskega obdobja lastnikov neobvladujočih deležev	0	0	20.296	26.798

5.1.3 Izkaz finančnega položaja

(v evrih)	Luka Koper, d. d.		Skupina Luka Koper	
	30. 6. 2024	31. 12. 2023	30. 6. 2024	31. 12. 2023
SREDSTVA				
Nepremičnine, naprave in oprema	455.748.737	452.753.184	468.494.563	465.724.409
Naložbene nepremičnine	15.945.603	15.386.143	15.654.890	15.088.082
Neopredmetena sredstva	1.335.689	759.814	1.412.659	841.090
Druga sredstva	1.100.172	535.707	1.100.392	535.707
Delnice in deleži v družbah v Skupini	13.786.988	13.786.988	0	0
Delnice in deleži v pridruženih družbah	6.737.709	6.737.709	16.753.163	16.898.490
Druge nekratkoročne finančne naložbe	70.234.788	57.463.248	72.720.563	59.949.023
Nekratkoročne poslovne terjatve	39.991	39.991	39.991	39.991
Nekratkoročna sredstva	564.929.677	547.462.784	576.176.221	559.076.792
Zaloge	2.602.374	2.091.082	2.602.374	2.091.082
Kratkoročne finančne naložbe	91.719.275	69.474.594	91.719.275	69.474.594
Poslovne ter druge terjatve in sredstva	67.717.951	59.393.154	68.980.832	60.363.391
Sredstva iz pogodb s kupci	1.280.162	253.653	1.280.162	253.653
Terjatve za davek od dohodka	0	1.481.015	0	1.338.063
Denar in denarni ustrezniki	66.912.716	53.282.798	80.147.193	81.628.977
Kratkoročna sredstva	230.232.478	185.976.296	244.729.836	215.149.760
SKUPAJ SREDSTVA	795.162.155	733.439.080	820.906.057	774.226.552
KAPITAL IN OBVEZNOSTI				
Osnovni kapital	58.420.965	58.420.965	58.420.965	58.420.965
Kapitalske rezerve	89.562.703	89.562.703	89.562.703	89.562.703
Rezerve iz dobička	288.765.823	288.765.823	288.765.823	288.765.823
Rezerve, nastale zaradi vrednotenja po pošteni vrednosti	34.197.261	24.719.356	33.979.630	24.501.725
Zadržani dobički	48.009.796	43.878.553	86.241.183	81.464.730
Kapital lastnikov obvladujoče družbe	518.956.548	505.347.400	556.970.304	542.715.946
Neobvladujoči deleži	0	0	340.058	337.002
Skupaj kapital	518.956.548	505.347.400	557.310.362	543.052.948
Rezervacije	23.190.148	22.838.101	23.964.533	23.612.486
Odloženi prihodki	37.179.622	33.958.480	38.155.042	34.959.122
Nekratkoročna posojila	101.382.752	93.979.370	86.382.752	93.979.370
Druge nekratkoročne finančne obveznosti	309.531	529.437	279.974	473.032
Nekratkoročne poslovne obveznosti	342.719	98.146	327.117	82.544
Odložene obveznosti za davek	5.261.741	2.608.710	5.215.079	2.560.607
Nekratkoročne obveznosti	167.666.513	154.012.244	154.324.497	155.667.161
Kratkoročna posojila	15.193.235	15.193.235	15.193.235	15.193.235
Druge kratkoročne finančne obveznosti	28.355.805	431.961	28.305.253	372.914
Obveznosti za davek od dohodka	6.707.341	0	6.720.706	0
Poslovne in druge obveznosti	58.282.713	58.454.240	59.052.004	59.940.294
Kratkoročne obveznosti	108.539.094	74.079.436	109.271.198	75.506.443
SKUPAJ KAPITAL IN OBVEZNOSTI	795.162.155	733.439.080	820.906.057	774.226.552

5.1.4 Izkaz denarnih tokov

(v evrih)	Luka Koper, d. d.		Skupina Luka Koper	
	1-6 2024	1-6 2023	1-6 2024	1-6 2023
DENARNI TOK PRI POSLOVANJU				
Čisti poslovni izid obračunskega obdobja	32.131.243	31.555.661	32.796.749	31.992.839
Prilagoditve za:				
Amortizacija	16.280.337	15.947.298	16.654.286	16.227.894
Odpisi vrednosti in izgube pri prodaji nepremičnin, naprav, opreme in naložbenih nepremičnin	48.205	35.258	51.878	35.275
Dobiček pri prodaji nepremičnin, naprav in opreme, neopredmetenih sredstev in naložbenih nepremičnin	-44.547	-108.313	-34.827	-108.435
Popravek vrednosti terjatev	338.329	237.673	345.488	240.360
Izterjane slabljene terjatve in odpisane obveznosti	-248.084	-182.986	-261.787	-189.825
Odprava rezervacij	0	-808	0	-808
Finančni prihodki	-4.183.075	-2.622.498	-2.716.980	-1.336.303
Finančni odhodki	804.153	643.875	777.978	644.850
Pripoznavni rezultat pridruženih družb po kapitalski metodi	0	0	-1.155.239	-797.919
Obračunani davek in odloženi davki	7.467.555	6.947.508	7.607.171	7.095.135
Dobiček iz poslovanja pred spremembo čistih kratkoročnih sredstev in davki	52.594.116	52.452.668	54.064.717	53.803.063
Sprememba drugih sredstev	-564.465	-119.466	-564.685	-139.414
Sprememba poslovnih terjatev	-8.252.552	-9.761.641	-8.582.436	-10.015.194
Sprememba zalog	-511.292	-185.904	-511.292	-185.904
Sprememba poslovnih obveznosti	3.851.575	22.612.083	3.144.887	22.282.366
Sprememba rezervacij	352.047	154.639	352.047	154.639
Sprememba nekratkoročno odloženih prihodkov	3.221.142	393.331	3.195.920	354.353
Denar, ustvarjen pri poslovanju	50.690.571	65.545.710	51.099.158	66.253.909
Izdatki za obresti	-832.343	-646.218	-796.055	-647.193
Izdatki za davek	700.576	-13.893.787	432.812	-13.962.958
Čisti denarni tokovi iz poslovanja	50.558.804	51.005.705	50.735.915	51.643.758
DENARNI TOK PRI NALOŽBENJU				
Prejete obresti	1.049.647	741.656	1.210.574	935.334
Prejete dividende in deleži v dobičku odvisnih družb	313.857	306.538	0	0
Prejete dividende in deleži v dobičku pridruženih družb	234.043	160.247	234.043	160.247
Prejete dividende in deleži v dobičku drugih družb	85.180	30.000	98.547	47.912
Prejemki od prodaje nepremičnin, naprav in opreme in neopredmetenih sredstev	44.547	281.837	34.828	281.959
Prejemki od prodaje naložbenih nepremičnin	0	31.824	0	31.824
Prejemki od prodaje, zmanjšanja finančnih naložb, danih posojil in depozitov	79.800.883	845	79.800.883	6.403
Izdatki za nakup nepremičnin, naprav in opreme, neopredmetenih sredstev	-24.315.489	-22.179.500	-24.480.829	-22.281.433
Izdatki za nakup finančnih naložb, povečanje danih posojil in depozitov	-101.338.500	-85.000.000	-101.338.500	-90.000.000
Čisti denarni tokovi iz naložbenja	-44.125.832	-105.626.554	-44.440.454	-110.817.755
DENARNI TOK PRI FINANCIRANJU				
Prejemki pri prejetih nekratkoročnih posojilih	15.000.000	60.000.000	0	60.000.000
Izdatki za vračilo nekratkoročnih posojil	0	-1.714.286	0	-1.714.286
Izdatki za vračilo kratkoročnih posojil	-7.596.618	-4.168.047	-7.596.618	-4.168.047
Izdatki za plačilo sredstev v najemu	-206.436	-216.130	-180.627	-190.329
Čisti denarni tokovi iz financiranja	7.196.946	53.901.537	-7.777.245	53.927.338
Čisto povečanje/zmanjšanje denarnih sredstev in njihovih ustreznikov	13.629.918	-719.312	-1.481.784	-5.246.658
Začetno stanje denarnih sredstev in njihovih ustreznikov	53.282.798	69.095.661	81.628.977	94.749.216
Končno stanje denarnih sredstev in njihovih ustreznikov	66.912.716	68.376.349	80.147.193	89.502.558

5.1.5 Izkaz lastniškega kapitala družbe

(v evrih)	Rezerve, nastale zaradi vrednotenja po pošteni vrednosti							Skupaj kapital
	Osnovni kapital	Kapitalske rezerve	Zakonske rezerve	Druge rezerve iz dobička	Zadržani dobički	Finančne naložbe	Aktuarski dobički in izgube	
Stanje na dan 31. decembra 2022	58.420.965	89.562.703	18.765.115	242.775.697	50.229.864	21.848.831	-1.377.395	480.225.780
Prenos na obveznost za izplačilo dividend	0	0	0	0	-35.000.000	0	0	-35.000.000
Spremembe lastniškega kapitala – transakcije z lastniki	0	0	0	0	-35.000.000	0	0	-35.000.000
Vnos čistega poslovnega izida poročevalskega obdobja	0	0	0	0	31.555.661	0	0	31.555.661
Sprememba presežka iz prevrednotenja finančnih naložb, zmanjšana za davek	0	0	0	0	0	8.403.699	0	8.403.699
Celotni vseobsegajoči donos obračunskega obdobja	0	0	0	0	31.555.661	8.403.699	0	39.959.360
Stanje na dan 30. junija 2023	58.420.965	89.562.703	18.765.115	242.775.697	46.785.525	30.252.530	-1.377.395	485.185.140
Stanje na dan 31. decembra 2023	58.420.965	89.562.703	18.765.115	270.000.708	43.878.553	26.324.877	-1.605.520	505.347.400
Prenos na obveznost za izplačilo dividend	0	0	0	0	-28.000.000	0	0	-28.000.000
Spremembe lastniškega kapitala – transakcije z lastniki	0	0	0	0	-28.000.000	0	0	-28.000.000
Vnos čistega poslovnega izida poročevalskega obdobja	0	0	0	0	32.131.243	0	0	32.131.243
Sprememba presežka iz prevrednotenja finančnih naložb, zmanjšana za davek	0	0	0	0	0	9.477.905	0	9.477.905
Celotni vseobsegajoči donos obračunskega obdobja	0	0	0	0	32.131.243	9.477.905	0	41.609.148
Stanje na dan 30. junija 2024	58.420.965	89.562.703	18.765.115	270.000.708	48.009.796	35.802.782	-1.605.520	518.956.548

5.1.6 Izkaz lastniškega kapitala Skupine

(v evrih)	Rezerve, nastale zaradi vrednotenja po pošteni vrednosti							Skupaj kapital lastnikov obvladujočih deležev	Kapital neobvladujočih deležev	Skupaj kapital
	Osnovni kapital	Kapitalske rezerve	Zakonske rezerve	Druge rezerve iz dobička	Zadržani dobički	Finančne naložbe	Aktuarski dobički in izgube			
Stanje na dan 31. decembra 2022	58.420.965	89.562.703	18.765.115	242.775.697	85.232.747	22.232.861	-1.562.443	515.427.644	304.525	515.732.169
Prenos na obveznost za izplačilo dividend	0	0	0	0	-35.000.000	0	0	-35.000.000	-19.242	-35.019.242
Spremembe lastniškega kapitala – transakcije z lastniki	0	0	0	0	-35.000.000	0	0	-35.000.000	-19.242	-35.019.242
Vnos čistega poslovnega izida poročevalskega obdobja	0	0	0	0	31.966.041	0	0	31.966.041	26.798	31.992.839
Sprememba presežka iz prevrednotenja finančnih naložb, zmanjšana za davek	0	0	0	0	0	8.388.736	0	8.388.736	0	8.388.736
Celotni vseobsegajoči donos obračunskega obdobja	0	0	0	0	31.966.041	8.388.736	0	40.354.777	26.798	40.381.575
Stanje na dan 30. junija 2023	58.420.965	89.562.703	18.765.115	242.775.697	82.198.788	30.621.597	-1.562.443	520.782.421	312.080	521.094.501
Stanje na dan 31. decembra 2023	58.420.965	89.562.703	18.765.115	270.000.708	81.464.730	26.324.876	-1.823.151	542.715.946	337.002	543.052.948
Prenos na obveznost za izplačilo dividend	0	0	0	0	-28.000.000	0	0	-28.000.000	-17.240	-28.017.240
Spremembe lastniškega kapitala – transakcije z lastniki	0	0	0	0	-28.000.000	0	0	-28.000.000	-17.240	-28.017.240
Vnos čistega poslovnega izida poročevalskega obdobja	0	0	0	0	32.776.453	0	0	32.776.453	20.296	32.796.749
Sprememba presežka iz prevrednotenja finančnih naložb, zmanjšana za davek	0	0	0	0	0	9.477.905	0	9.477.905	0	9.477.905
Celotni vseobsegajoči donos obračunskega obdobja	0	0	0	0	32.776.453	9.477.905	0	42.254.358	20.296	42.274.654
Stanje na dan 30. junija 2024	58.420.965	89.562.703	18.765.115	270.000.708	86.241.183	35.802.781	-1.823.151	556.970.304	340.058	557.310.362

5.2 Pojasnila k računovodskim izkazom

Luka Koper, d. d., pristaniški in logistični sistem (v nadaljevanju: družba), s sedežem na Vojkovem nabrežju 38 v Kopru, v Sloveniji, je obvladujoča družba Skupine Luka Koper (v nadaljevanju: Skupine). V nadaljevanju so predstavljeni nerevidirani ločeni računovodski izkazi družbe Luka Koper, d. d., ter nerevidirani konsolidirani računovodski izkazi Skupine Luka Koper, za obdobje januar – junij 2024 oziroma na dan 30. junija 2024. Konsolidirani računovodski izkazi vključujejo izkaze obvladujoče družbe in izkaze odvisnih družb ter pripadajoče poslovne izide pridruženih družb.

Odvisne družbe, vključene v konsolidirane izkaze, so:

- Luka Koper INPO, d. o. o., 100 %
- Adria Terminali, d. o. o., 100 %
- TOC, d. o. o., 68,13 %

Pridružene družbe, vključene v konsolidirane izkaze:

- Adria Transport, d. o. o., 50 %
 - Adria Transport Croatia, d. o. o., v 100 % lastništvu Adrie Transport, d. o. o.
- Adria-Tow, d. o. o., 50 %
- Adriaфин, d. o. o., 50 %
- Avtoservis Koper, d. o. o., 49 %

Družbe, ki niso vključene v konsolidirane izkaze, na dan 30. junija 2024:

- Logis-Nova, d. o. o., 100 % in
- Adria Investicije, d. o. o., v 100 % lasti družbe Adria Terminali, d. o. o.

Družbi Logis-Nova, d. o. o., in Adria Investicije, d. o. o., nista vključeni v konsolidirane izkaze, ker za pošteno predstavitev finančnega položaja Skupine nista pomembni. Družbi poslujeta v zelo omejenem obsegu, brez zaposlenih oseb. V svojih knjigah izkazujeta le nepremičnine. Če bi se poslovanje družb bistveno spremenilo, bi Skupina to upoštevala v svojih konsolidiranih izkazih.

Izjava o skladnosti

Medletno poročilo o poslovanju je pripravljeno v skladu z Mednarodnim računovodskim standardom 34 – Medletno poročanje. Računovodski izkazi družbe ter konsolidirani računovodski izkazi so sestavljeni v skladu z Mednarodnimi standardi računovodskega poročanja (MSRP), ki jih je sprejel Svet za mednarodne računovodske standarde (IASB) in Evropska unija ter v skladu z Zakonom o gospodarskih družbah (ZGD).

Podlage za sestavo računovodskih izkazov

Računovodski izkazi družbe in Skupine so pripravljani ob predpostavki, da bo družba/Skupina v prihodnje nadaljevala poslovanje, ker je družba v preteklosti poslovala z dobičkom in ima takojšen dostop do likvidnih sredstev. Poslovanje družbe/Skupine ni sezonske narave. Računovodski izkazi so sestavljeni v evrih brez centov. Izkazi posredujejo najširšemu krogu uporabnikov koristne informacije o uspešnosti poslovanja v obdobju januar – junij 2024, v primerjavi s primerljivimi podatki za predhodno leto ter o finančnem položaju družbe na dan 30. junij 2024 v primerjavi s stanjem konec leta 2023.

Računovodski izkazi družbe Luka Koper, d. d., ter konsolidirani računovodski izkazi Skupine Luka Koper, za poročevalsko obdobje januar – junij 2024 ter na dan 30. junij 2024 niso revidirani, medtem ko so za primerjalno obdobje na dan 31. decembra 2023 revidirani.

Pri izdelavi poročila so bile upoštewane enake računovodske podlage in usmeritve, kot na zadnji dan leta 2023.

Uporaba ocen in presoje

Skladno z MSRP poslovodstvo pri pripravi računovodskih izkazov poda ocene, presoje in predpostavke, ki vplivajo na uporabo usmeritev in na izkazane vrednosti sredstev ter obveznosti, prihodkov in odhodkov. Ocene so oblikovane glede na izkušnje iz prejšnjih let in pričakovanja v obračunskem obdobju. Način oblikovanja ocen ter s tem povezane predpostavke in negotovosti so razkriti v pojasnilih k posameznim postavkam.

Ocene, presoje in predpostavke se redno pregledujejo. Dejanski rezultati lahko od teh ocen odstopajo, zato se ocene stalno preverjajo in se oblikujejo njihovi popravki. Spremembe računovodskih ocen se pripoznajo v obdobju, za katerega se ocene spremenijo, oziroma za vsa prihodnja obdobja, na katera spremembe vplivajo.

Glede vprašanja podnebnih sprememb je družba/Skupina mnenja, da podnebne spremembe ne predstavljajo pomembnih elementov pri ocenjevanju, presojanju ali vrednotenju računovodskih postavk. Ravno tako iz vidika zakonodaje ni bilo relevantnih sprememb, ki bi lahko vplivale na uporabo ocen in presoj družbe/Skupine.

Ocene in predpostavke so uporabljene predvsem pri naslednjih presojah, brez pomembnih sprememb:

- najemi - identifikacija najemnih pogodb, določitev trajanja najema ter diskontne stopnje,
- presoja oblikovanja rezervacij za tožbe,
- presoja ustreznosti življenjskih dob pomembnih osnovnih sredstev,
- presoja ustreznosti pripoznavanja prihodkov iz pogodb s kupci,
- presoja slabitve sredstev,
- prerazporejanje sredstev ali dela sredstev med naložbene nepremičnine,
- ocena poštene vrednosti sredstev,
- ocena možnosti uporabe terjatev za odložene davke.

5.3 Dodatna pojasnila izkaza poslovnega izida

Čisti prihodki od prodaje

(v evrih)	Luka Koper, d. d.		Skupina Luka Koper	
	1-6 2024	1-6 2023	1-6 2024	1-6 2023
Čisti prihodki od prodaje domačim kupcem na podlagi pogodb s kupci	54.707.750	50.469.573	56.044.247	52.199.010
- storitev	54.703.934	50.458.846	56.040.431	52.188.283
- blaga in materiala	3.816	10.727	3.816	10.727
Čisti prihodki od prodaje tujim kupcem na podlagi pogodb s kupci	103.218.649	102.036.898	103.414.415	102.484.068
- storitev	103.218.649	102.036.898	103.414.415	102.484.068
Čisti prihodki na podlagi pogodb s kupci	157.926.399	152.506.471	159.458.662	154.683.079
Čisti prihodki od pobranih pristaniških pristojbin	3.075.354	3.481.292	3.075.354	3.481.292
Čisti prihodki od prodaje iz naslova najemnin	702.902	1.038.769	724.904	772.896
Skupaj	161.704.655	157.026.532	163.258.920	158.937.266

V celotni strukturi čistih prihodkov poročanega obdobja leta 2024, en kupec presega 10 odstotkov celotne prodaje, tako v družbi kakor v Skupini, medtem ko sta v primerljivem obdobju predhodnega leta 10 odstotkov celotne prodaje, presegala dva kupca.

Drugi prihodki

(v evrih)	Luka Koper, d. d.		Skupina Luka Koper	
	1-6 2024	1-6 2023	1-6 2024	1-6 2023
Odprava rezervacij	0	808	0	808
Subvencije, dotacije in podobni prihodki	0	0	974.026	916.261
Prihodki pri prodaji nepremičnin, naprav in opreme ter naložbenih nepremičnin	44.547	108.313	34.827	108.435
Izterjane slabljene terjatve in odpisane obveznosti	248.084	182.986	261.787	189.825
Prejete odškodnine in kazni	411.176	172.225	451.822	210.037
Subvencije in drugi prihodki, ki niso povezani s poslovnimi učinki	527.232	380.252	527.232	380.252
Ostali prihodki	1.506	1.640	1.710	6.176
Skupaj	1.232.545	846.224	2.251.404	1.811.794

Subvencije, dotacije in podobni prihodki izkazani v Skupini se nanašajo predvsem na prihodke iz naslova črpanja zadržanih prispevkov plač v višini namensko porabljenih sredstev v odvisni družbi Luka Koper INPO, d. o. o.

Prejete odškodnine in kazni se nanašajo na prejete odškodnine, predvsem zaradi škodnih dogodkov.

Subvencije in druge prihodke, ki niso povezani s poslovnimi učinki, družba/Skupina izkazuje prihodke iz naslova sofinanciranih EU projektov, ki so nastali bodisi za pokrivanje stroškov ali stroškov amortizacije.

Stroški materiala

(v evrih)	Luka Koper, d. d.		Skupina Luka Koper	
	1-6 2024	1-6 2023	1-6 2024	1-6 2023
Stroški materiala	0	0	120	6
Stroški pomožnega materiala	1.211.471	1.142.553	1.276.633	1.207.504
Stroški nadomestnih delov	3.224.606	3.966.925	3.136.846	3.908.360
Stroški elektrike	2.106.845	2.808.654	2.114.354	2.843.810
Stroški goriva	2.835.221	3.083.541	2.912.492	3.165.224
Ostali stroški energije	14.821	47.187	15.753	48.199
Stroški pisarniškega materiala	68.929	63.163	75.570	68.260
Ostali materialni stroški	257.303	186.011	266.085	197.990
Skupaj	9.719.196	11.298.034	9.797.853	11.439.353

Stroški materiala so nižji v primerjavi s predhodnim obdobjem, tako v družbi, kot v Skupini. Nižji so predvsem stroški nadomestnih delov zaradi manj opravljenih vzdrževalnih del. Nižji so tudi stroški elektrike in goriva predvsem zaradi nižje porabe električne energije in nižjih cen pogonskega goriva.

Stroški storitev

(v evrih)	Luka Koper, d. d.		Skupina Luka Koper	
	1-6 2024	1-6 2023	1-6 2024	1-6 2023
Stroški pristaniških storitev	19.935.350	19.107.573	17.250.940	17.559.664
Stroški transportnih storitev	291.711	288.918	122.264	111.979
Stroški storitev vzdrževanja	4.908.008	4.901.510	4.745.566	4.796.345
Stroški najemnin	125.889	91.371	129.395	90.018
Povračila stroškov zaposlencem v zvezi z delom	293.301	185.793	304.496	204.692
Stroški plačilnega prometa, bančnih storitev in zavarovanj	832.983	808.028	874.329	864.121
Stroški intelektualnih in osebnih storitev	875.281	650.791	928.785	686.043
Stroški sejmov, reklam in reprezentance	669.139	663.475	672.844	667.129
Stroški storitev fizičnih oseb, ki ne opravljajo dejavnosti	247.814	275.316	280.581	291.447
Stroški komunalnih storitev	896.863	792.506	833.063	542.152
Stroški informacijske podpore	2.730.484	2.432.220	2.859.001	2.557.395
Stroški koncesije	5.574.783	5.384.432	5.574.783	5.384.432
Taksa na pretovor	2.877.999	2.814.585	2.877.999	2.814.585
Stroški drugih storitev	1.732.304	2.085.569	1.205.550	1.315.371
Skupaj	41.991.909	40.482.087	38.659.596	37.885.373

Med stroški pristaniških storitev družba/Skupina izkazuje predvsem stroške zaposlenih prek agencijskih družb ter stroške storitev zunanjih pogodbenih partnerjev.

Stroški storitev fizičnih oseb, ki ne opravljajo dejavnosti so sestavljeni predvsem iz stroškov študentskega dela, stroškov sejinj ter stroškov pogodb o začasnem delu.

Stroški drugih storitev vključujejo predvsem storitve fumigacije kontejnerjev, ki so zaračunane končnim naročnikom, stroški pobiranja cestnine za vstop na območje pristanišča ter storitve varovanja.

Stroški dela

(v evrih)	Luka Koper, d. d.		Skupina Luka Koper	
	1-6 2024	1-6 2023	1-6 2024	1-6 2023
Plače zaposlencev	34.110.755	31.341.135	36.779.375	33.758.031
Nadomestila plač zaposlencev	5.718.611	4.653.579	6.180.174	5.035.166
Stroški dodatnega pokojninskega zavarovanja	1.518.851	1.410.738	1.662.250	1.537.705
Delodajalčevi prispevki od prejemkov zaposlencev	6.665.256	6.019.812	7.175.020	6.473.840
Regres za letni dopust, povračila in drugi stroški	5.521.646	5.047.310	6.046.502	5.557.641
Skupaj	53.535.119	48.472.574	57.843.321	52.362.383

Povečanje stroškov dela v primerjavi z lanskim obdobjem izhaja predvsem iz naslova novih zaposlitev, in sicer je v družbi povečanje za 181 zaposlencev in v Skupini za 180 zaposlencev.

Amortizacija

(v evrih)	Luka Koper, d. d.		Skupina Luka Koper	
	1-6 2024	1-6 2023	1-6 2024	1-6 2023
Amortizacija zgradb	7.960.516	7.622.338	8.130.182	7.830.699
Amortizacija naprav in opreme	7.848.565	7.651.191	8.079.357	7.903.261
Amortizacija drobnega inventarja	6.792	7.860	6.936	8.013
Amortizacija naložbenih nepremičnin	160.237	295.528	152.889	134.517
Amortizacija neopredmetenih sredstev	95.321	151.905	99.627	155.422
Amortizacija vlaganj v tuja sredstva	5.802	5.786	7.296	8.799
Amortizacija sredstev pravic do uporabe	203.104	212.690	177.999	187.183
Skupaj	16.280.337	15.947.298	16.654.286	16.227.894

Porast stroška amortizacije je posledica prenosa sredstev v uporabo.

Drugi odhodki

(v evrih)	Luka Koper, d. d.		Skupina Luka Koper	
	1-6 2024	1-6 2023	1-6 2024	1-6 2023
Odhodki pri slabitvah, odpisih in izgubah pri prodaji nepremičnin, naprav in opreme ter naložbenih nepremičnin	48.205	35.258	51.878	35.275
Odhodki pri oblikovanju popravka vrednosti terjatev	338.329	237.673	345.488	240.360
Dajatve, ki niso odvisne od stroškov dela in drugih vrst stroškov	3.664.338	4.015.574	3.707.726	4.098.069
Donacije	403.270	246.500	407.271	249.050
Izdatki za varstvo okolja	142.466	106.565	130.212	92.905
Nagrade dijakom in študentom z dajatvami	21.236	18.536	21.592	18.536
Štipendije dijakom in študentom	16.119	12.635	16.119	12.635
Drugi stroški in odhodki	586.730	509.360	595.233	522.509
Skupaj	5.220.693	5.182.101	5.275.519	5.269.339

Dajatve, ki niso odvisne od stroškov dela in drugih vrst stroškov, se nanašajo predvsem na nadomestilo za uporabo stavbnega zemljišča.

Družba/Skupina med donacijami v prvem polletju leta 2024 izkazuje tudi donacijo Mestni občini Koper za izvajanje omilitvenih ukrepov z namenom zmanjšanja vplivov emisij iz pristaniške dejavnosti na okolje. Družba je v ta namen občini nakazala 320.000 evrov, občina pa bo ta sredstva razdelila upravičencem z izvedbo javnega razpisa za dodelitev nepovratnih sredstev.

Drugi stroški in odhodki predstavljajo predvsem odškodnine iz naslova poškodb sredstev, ki so v lasti tretjih oseb. Poškodbe so nastale med pretovarjanjem blaga v pristanišču.

Finančni prihodki in odhodki

(v evrih)	Luka Koper, d. d.		Skupina Luka Koper	
	1-6 2024	1-6 2023	1-6 2024	1-6 2023
Finančni prihodki iz deležev	2.356.839	1.880.842	718.927	400.969
Finančni prihodki iz deležev v družbah v Skupini	350.713	347.674	0	0
Finančni prihodki iz deležev v pridruženih družbah	1.300.566	1.188.737	0	0
Finančni prihodki iz deležev v drugih družbah	85.180	68.626	98.547	125.164
Finančni prihodki iz drugih naložb	620.380	275.805	620.380	275.805
Finančni prihodki od obresti	1.620.153	672.236	1.781.680	863.379
Finančni prihodki od obresti drugih	1.620.153	672.236	1.781.680	863.379
Finančni prihodki iz poslovnih terjatev	206.083	69.420	216.373	71.955
Finančni prihodki iz poslovnih terjatev do drugih	184.517	69.420	194.807	71.955
Neto tečajne razlike	21.566	0	21.566	0
Skupaj finančni prihodki	4.183.075	2.622.498	2.716.980	1.336.303
Finančni odhodki za obresti	-803.010	-561.077	-776.831	-560.783
Finančni odhodki za obresti do bank	-774.203	-557.637	-774.203	-557.637
Finančni odhodki iz obv. iz najema do drugih	-2.412	-3.067	-2.628	-3.146
Finančni odhodki iz obv. iz najema do družb v Skupini	-920	-373	0	0
Finančni odhodki iz poslovnih obveznosti	-1.143	-82.798	-1.147	-84.067
Finančni odhodki iz obveznosti do dobaviteljev	-29	-6	-29	-6
Finančni odhodki iz drugih poslovnih obveznosti	-1.114	-14.324	-1.118	-14.349
Neto tečajne razlike	0	-68.468	0	-69.712
Skupaj finančni odhodki	-804.153	-643.875	-777.978	-644.850
Neto finančni izid	3.378.922	1.978.623	1.939.002	691.453

Finančni prihodki iz deležev v drugih družbah, ki jih izkazuje družba/Skupina, se nanašajo predvsem na prejete dividende iz naslova naložb v vrednostne papirje in izplačila pripadajočega dela dobička.

Finančni prihodki iz drugih naložb se nanašajo na pripoznano višjo vrednost naložb, vrednotenih po pošteni vrednosti prek izkaza poslovnega izida.

Družba/Skupina na finančnih trgih ustvarja finančne prihodke tudi z obrestmi od sredstev plasiranih v kratkoročne bančne depozite in zakladne menice.

Poslovni izid

Družba Luka Koper, d. d.

V obdobju januar – junij 2024 je družba ustvarila poslovni izid iz poslovanja v višini 36.219.876 evrov, v enakem obdobju predhodnega leta pa 36.524.546 evrov. Izid iz financiranja je bil pozitiven in je znašal 3.378.922 evrov, v enakem obdobju lanskega leta je prav tako bil pozitiven, ko je znašal 1.978.623 evrov. Poslovni izid pred obdavčitvijo je znašal 39.598.798 evrov, v enakem obdobju lani pa 38.503.169 evrov. Vračunan je bil tudi davek od dobička v višini 7.487.780 evrov, v enakem obdobju lanskega leta 7.217.729 evrov, ter odloženi davki. Družba je tako v prvih šestih mesecih leta 2024 ustvarila čisti poslovni izid v višini 32.131.243 evrov, medtem, ko je čisti poslovni izid v primerjalnem obdobju predhodnega leta znašal 31.555.661 evrov.

Skupina Luka Koper

V obdobju januar – junij 2024 je Skupina ustvarila poslovni izid iz poslovanja v višini 37.309.679 evrov, v enakem obdobju predhodnega leta pa 37.598.602 evrov. Izid iz financiranja je bil pozitiven in je znašal 1.939.002 evrov, v enakem obdobju lanskega leta je prav tako bil pozitiven, ko je znašal 691.453 evrov. Pripisan rezultat pridruženih družb je znašal 1.155.239 evrov, v enakem obdobju predhodnega leta pa 797.919 evrov. Poslovni izid pred obdavčitvijo je znašal 40.403.920 evrov, v enakem obdobju lani pa 39.087.974 evrov. Vračunan je bil tudi davek od dobička v višini 7.625.957 evrov, v enakem obdobju lanskega leta 7.364.567 evrov, ter odloženi davki. Čisti poslovni izid Skupine je tako v prvih šestih mesecih leta 2024 znašal 32.796.749 evrov, enako obdobje predhodnega leta 31.992.839 evrov. Obvladujočemu lastniku je pripadlo 32.776.453 evrov (enako obdobje predhodnega leta 31.966.041

evrov), neobvladujočim lastnikom pa 20.296 evrov (enako obdobje predhodnega leta 26.798 evrov). Neobvladujoči delež pripada solastniku družbe TOC, d. o. o.

Čisti dobiček na delnico

(v evrih)	Luka Koper, d. d.		Skupina Luka Koper	
	30. 6. 2024	30. 6. 2023	30. 6. 2024	30. 6. 2023
Čisti poslovni izid obračunskega obdobja	32.131.243	31.555.661	32.776.453	31.966.041
Število vseh delnic	14.000.000	14.000.000	14.000.000	14.000.000
Osnovni in prilagojeni čisti dobiček na delnico	2,30	2,25	2,34	2,28

5.4 Dodatna pojasnila izkaza finančnega položaja

Nepremičnine, naprave in oprema

(v evrih)	Luka Koper, d. d.		Skupina Luka Koper	
	30. 6. 2024	31. 12. 2023	30. 6. 2024	31. 12. 2023
Zemljišča	17.513.373	17.513.373	22.314.194	22.314.194
Zgradbe	301.296.645	293.595.520	307.513.602	299.987.009
Naprave in oprema	106.588.302	107.650.039	108.304.864	109.538.146
Nepremičnine, naprave in oprema, ki se pridobivajo	29.692.748	33.055.949	29.794.521	33.062.149
Pravice do uporabe sredstev	657.669	938.303	567.382	822.911
Skupaj	455.748.737	452.753.184	468.494.563	465.724.409

V obdobju od januarja do junija 2024 je družba skupaj investirala v nepremičnine, naprave in opremo v višini 20.423.635 evrov, medtem ko Skupina v višini 20.578.900 evrov.

Največje naložbe so bile:

- nadaljeval se je premik skladiščnih blokov na kontejnerskem terminalu,
- nadaljevala se je gradnja 12. veza na Pomolu II,
- nadaljevala se je prestavitev cevovodov na Pomolu II,
- zaključena je bila postavitve sončnih elektrarn na strehah skladišč 50 in 51,
- nabavljen je bil simulator za praktično usposabljanje zaposlenih,
- nabavljene so bile bočne košare za varno delo zaposlenih za potrebe kontejnerskega terminala,
- nadaljevala se je zamenjava in nadgradnja polnilnih mest za goriva.

Družba je na dan 30. junija 2024 izkazovala zaveze za nakup nepremičnin, naprav in opreme v višini 66.166.876 evrov, medtem ko je teh Skupina izkazovala v višini 66.541.712 evrov (na dan 31. decembra 2023 družba/Skupina 75.756.496 evrov).

V opazovanem obdobju je družba/Skupina pripoznala 49.959 evrov iz naslova usredstevovanja stroškov izposojanja. Ponderirana obrestna mera je znašala 1,50 %.

V namene izpolnjevanja vizije trajnostni in blažitev podnebnih sprememb, je družba/Skupina v opazovanem obdobju skupaj investirala 5.824.991 evrov, in sicer predvsem v izgradnjo sončnih elektrarn, sledi zamenjava in nadgradnja polnilnih mest ter simulator za usposabljanje za varno delo na dvigalih.

Preglednica gibanja vrednosti nepremičnin, naprav in opreme družbe za obdobje januar – junij 2024

(v evrih)	Zemljišča	Zgradbe	Naprave in oprema	Sredstva v pridobivanju	Skupaj
Nabavna vrednost					
31. decembra 2023	17.513.373	592.124.867	364.407.933	33.055.950	1.007.102.123
Pridobitve	0	0	0	20.423.635	20.423.635
Prenos iz investicij v teku	0	16.051.322	6.372.404	-22.423.726	0
Odtujitve	0	-927.750	-1.048.898	0	-1.976.648
Odpisi	0	-210.623	-216.740	0	-427.363
Prenos med neopredmetena sredstva	0	0	0	-643.414	-643.414
Prenos iz neopredmetenih sredstev	0	-6.624	92.166	0	85.542
Prenos med naložbene nepremičnine	0	0	0	-719.696	-719.696
Prerazvrstitve znotraj nepremičnin, naprav in opreme	0	-430.000	430.000	0	0
30. junija 2024	17.513.373	606.601.192	370.036.866	29.692.748	1.023.844.180
Popravek vrednosti					
31. decembra 2023	0	298.529.347	256.757.895	0	555.287.242
Amortizacija v letu	0	7.966.317	7.855.357	0	15.821.674
Odtujitve	0	-913.344	-1.048.898	0	-1.962.242
Odpisi	0	-198.902	-194.661	0	-393.563
Prerazvrstitve znotraj nepremičnin, naprav in opreme	0	-78.872	78.872	0	0
30. junija 2024	0	305.304.547	263.448.564	0	568.753.111
Neodpisana vrednost					
31. decembra 2023	17.513.373	293.595.520	107.650.038	33.055.950	451.814.881
30. junija 2024	17.513.373	301.296.645	106.588.302	29.692.748	455.091.068

Preglednica gibanja vrednosti nepremičnin, naprav in opreme družbe za obdobje januar – december 2023

(v evrih)	Zemljišča	Zgradbe	Naprave in oprema	Sredstva v pridobivanju	Skupaj
Nabavna vrednost					
31. decembra 2022	20.138.595	574.194.757	354.039.484	30.151.427	978.524.263
Pridobitve	0	0	0	41.067.873	41.067.873
Prenos iz investicij v teku	137.736	21.203.092	16.727.196	-38.068.024	0
Odtujitve	-542.000	-526.496	-3.186.060	-12.000	-4.266.556
Odpisi	0	-1.036.796	-3.010.412	0	-4.047.208
Prenos med neopredmetena sredstva	0	0	-11.018	-28.529	-39.547
Prenos iz neopredmetenih sredstev	0	0	109.150	0	109.150
Prenos med naložbene nepremičnine	0	0	0	-54.799	-54.799
Prerazvrstitve znotraj nepremičnin, naprav in opreme	-569.459	-655.966	-14.091	0	-1.239.516
Naknadna vplačila v odvisno družbo	-1.651.498	-1.053.724	-246.316	0	-2.951.537
31. decembra 2023	17.513.373	592.124.867	364.407.933	33.055.950	1.007.102.123
Popravek vrednosti					
31. decembra 2022	0	285.931.666	247.611.945	0	533.543.611
Amortizacija v letu	0	15.463.166	15.527.083	0	30.990.249
Odtujitve	0	-183.699	-3.133.045	0	-3.316.744
Odpisi	0	-950.614	-3.010.412	0	-3.961.026
Prenos iz neopredmetena dolgoročna sredstva	0	0	19.000	0	19.000
Prerazvrstitve znotraj nepremičnin, naprav in opreme	0	-1.225.997	-13.520	0	-1.239.516
Naknadna vplačila v odvisno družbo	0	-505.175	-243.157	0	-748.332
31. decembra 2023	0	298.529.347	256.757.895	0	555.287.242
Neodpisana vrednost					
31. decembra 2022	20.138.595	288.263.091	106.427.539	30.151.427	444.980.652
31. decembra 2023	17.513.373	293.595.520	107.650.038	33.055.950	451.814.881

Preglednica gibanja vrednosti nepremičnin, naprav in opreme Skupine za obdobje januar – junij 2024

(v evrih)	Zemljišča	Zgradbe	Naprave in oprema	Sredstva v pridobivanju	Skupaj
Nabavna vrednost					
31. decembra 2023	22.314.192	601.077.718	375.879.232	33.062.151	1.032.333.292
Pridobitve	0	0	44.292	20.534.608	20.578.900
Prenos iz investicij v teku	0	16.051.322	6.387.804	-22.439.126	0
Odtujitve	0	-1.043.789	-1.144.188	0	-2.187.977
Odpisi	0	-210.623	-217.065	0	-427.688
Prenos med neopredmetena sredstva	0	0	0	-643.414	-643.414
Prenos iz neopredmetenih sredstev	0	-6.624	92.166	0	85.542
Prenos med naložbene nepremičnine	0	0	0	-719.696	-719.696
Prerazvrstitve znotraj nepremičnin, naprav in opreme	0	-430.000	430.000	0	0
30. junija 2024	22.314.192	615.438.004	381.472.242	29.794.522	1.049.018.960
Popravek vrednosti					
31. decembra 2023	0	301.090.708	266.341.086	0	567.431.794
Amortizacija v letu	0	8.137.477	8.086.293	0	16.223.770
Odtujitve	0	-1.026.011	-1.144.188	0	-2.170.199
Odpisi	0	-198.902	-194.685	0	-393.587
Prerazvrstitve znotraj nepremičnin naprav in opreme	0	-78.872	78.872	0	0
30. junija 2024	0	307.924.401	273.167.378	0	581.091.778
Neodpisana vrednost					
31. decembra 2023	22.314.192	299.987.010	109.538.146	33.062.151	464.901.498
30. junija 2024	22.314.192	307.513.603	108.304.864	29.794.522	467.927.181

Preglednica gibanja vrednosti nepremičnin, naprav in opreme Skupine za obdobje januar – december 2023

(v evrih)	Zemljišča	Zgradbe	Naprave in oprema	Sredstva v pridobivanju	Skupaj
Nabavna vrednost					
31. decembra 2022	23.287.916	587.710.773	365.340.554	30.168.278	1.006.507.521
Pridobitve	0	0	211.199	41.140.706	41.351.905
Prenos iz investicij v teku	137.736	21.203.092	16.798.828	-38.139.656	0
Odtujitve	-542.000	-991.171	-3.269.283	-12.000	-4.814.454
Odpisi	0	-1.036.796	-3.022.912	0	-4.059.708
Prenos med neopredmetena sredstva	0	0	-11.018	-40.379	-51.397
Prenos iz neopredmetenih sredstev	0	0	109.150	0	109.150
Prenos med naložbene nepremičnine	0	0	0	-54.799	-54.799
Prerazvrstitve znotraj nepremičnin, naprav in opreme	-569.459	-686.051	-34.131	0	-1.289.641
Naknadna vplačila v odvisno družbo - povečanja	4.800.821	4.930.750	3.159	0	9.734.730
Naknadna vplačila v odvisno družbo - zmanjšanja	-4.800.821	-10.052.879	-246.316	0	-15.100.015
31. decembra 2023	22.314.192	601.077.718	375.879.232	33.062.151	1.032.333.292
Popravek vrednosti					
31. decembra 2022	0	293.052.440	256.810.467	0	549.862.907
Amortizacija v letu	0	15.877.389	16.027.498	0	31.904.888
Odtujitve	0	-183.699	-3.216.251	0	-3.399.950
Odpisi	0	-1.289.497	-3.022.912	0	-4.312.408
Prenos iz neopredmetenih sredstev	0	0	19.000	0	19.000
Prerazvrstitve znotraj nepremičnin naprav in opreme	0	-1.243.797	-33.560	0	-1.277.357
Naknadna vplačila v odvisno družbo - zmanjšanja	0	-5.122.128	-243.157	0	-5.365.285
31. decembra 2023	0	301.090.708	266.341.086	0	567.431.794
Neodpisana vrednost					
31. decembra 2022	23.287.916	294.658.333	108.530.087	30.168.278	456.644.614
31. decembra 2023	22.314.192	299.987.010	109.538.146	33.062.151	464.901.498

Naložbene nepremičnine

	30. 6. 2024	31. 12. 2023	30. 6. 2024	31. 12. 2023
Naložbene nepremičnine – zemljišča	11.256.486	11.256.486	11.256.486	11.256.486
Naložbene nepremičnine – zgradbe	4.689.118	4.129.657	4.398.404	3.831.596
Skupaj	15.945.603	15.386.143	15.654.890	15.088.082

Med naložbenimi nepremičninami so zemljišča in objekti, dani v poslovni najem, ter nepremičnine, ki trenutno niso v uporabi. Vrednotene so po modelu nabavne vrednosti.

Delnice in deleži v družbah v Skupini

Naložbe obvladujoče družbe v odvisne družbe so na dan 30. junija 2024 znašale 13.786.988 evrov. V primerjavi s stanjem na dan 31. decembra 2023 se njihova vrednost ni spremenila.

Naložbe v odvisne družbe niso predmet zastave.

Deleži v odvisnih družbah so v izkazih Skupine izločeni v postopku konsolidacije.

Delnice in deleži v pridruženih družbah

Družba Luka Koper, d. d.

Vrednost deležev v pridruženih družbah je na dan 30. junija 2024 znašala 6.737.709 evrov. V primerjavi s stanjem na zadnji dan leta 2023 se njihova vrednost ni spremenila.

Skupina Luka Koper

(v evrih)	1-6 2024	1-12 2023
Stanje 1. januarja	16.898.490	16.361.004
Pripisani dobički	1.155.239	1.780.357
- Adria Transport, d. o. o.	163.840	390.301
- Adria Transport Croatia, d. o. o.	-14.800	-40.664
- Adria-Tow, d. o. o.	410.871	860.256
- Adriaфин, d. o. o.	361.047	103.943
- Avtoservis, d. o. o.	234.281	466.521
Zmanjšanja	0	-9.889
Deleži drugega vseibsegajočega donosa pridruženih podjetij in skupnih podvigov, ki se računovodsko obravnava po kapitalski metodi	0	-9.889
Izplačilo dobička	-1.300.566	-1.232.982
- Adria Transport, d. o. o.	-130.100	-160.246
- Adria-Tow, d. o. o.	-600.000	-541.000
- Adriaфин, d. o. o.	-103.943	-44.245
- Avtoservis, d. o. o.	-466.523	-487.490
Stanje konec obdobja	16.753.162	16.898.490

Druge nekratkoročne finančne naložbe

(v evrih)	Luka Koper, d. d.		Skupina Luka Koper	
	30. 6. 2024	31. 12. 2023	30. 6. 2024	31. 12. 2023
Druge naložbe, izmerjene po pošteni vrednosti prek izkaza poslovnega izida	10.346.928	9.726.548	12.832.703	12.212.323
Druge naložbe, izmerjene po pošteni vrednosti prek kapitala	59.887.860	47.736.700	59.887.860	47.736.700
Skupaj	70.234.788	57.463.248	72.720.563	59.949.023

Druge nekratkoročne finančne naložbe sestavljajo naložbe v vrednostne papirje in deleže.

Druge naložbe, izmerjene po pošteni vrednosti prek izkaza poslovnega izida, predstavljajo naložbe v druge družbe, pri katerih je družba/Skupina v kapitalu udeležena manj kot 20-odstotno, naložbe v vzajemne sklade ter dve družbi, ki sta v 100-odstotni lasti obvladujoče družbe oz. odvisne družbe in se zaradi nepomembnosti v Skupini ne konsolidirata.

Vrednost drugih naložb, izmerjenih po pošteni vrednosti prek kapitala je 30. junija 2024 višja kot ob koncu leta 2023, kar je posledica zvišanja borznih tečajev vrednostnih papirjev v portfelju družbe/Skupine.

Odložene terjatve in obveznosti za davek

(v evrih)	Luka Koper, d. d.			
	Terjatve		Obveznosti	
	30. 6. 2024	31. 12. 2023	30. 6. 2024	31. 12. 2023
Odložene terjatve in obveznosti za davek iz naslova:				
- slabitev naložb v odvisne družbe	301.528	301.528	0	0
- slabitev drugih naložb in odbitne začasne razlike iz naslova vrednostnih papirjev	3.326.454	3.326.454	10.098.220	7.424.965
- popravka vrednosti terjatev do kupcev	190.391	170.167	0	0
- rezervacij za odpravnine	412.324	412.324	0	0
- rezervacij za jubilejne nagrade	67.196	67.196	0	0
- rezervacij za tožbe	12.921	12.921	0	0
- nekratkoročne pasivne časovne razmejitve za GJS	525.665	525.665	0	0
Skupaj	4.836.479	4.816.255	10.098.220	7.424.965
Pobotanje z odloženimi obveznostmi za davek iz naslova slabitev drugih naložb in odbitne začasne razlike iz naslova vrednostnih papirjev	-4.836.479	-4.816.255	-4.836.479	-4.816.255
Skupaj	0	0	5.261.741	2.608.710

(v evrih)	Skupina Luka Koper			
	Terjatve		Obveznosti	
	30. 6. 2024	31. 12. 2023	30. 6. 2024	31. 12. 2023
Odložene terjatve in obveznosti za davek iz naslova:				
- slabitev naložb v odvisne družbe	301.528	301.528	0	0
- slabitev drugih naložb in odbitne začasne razlike iz naslova vrednostnih papirjev	3.326.454	3.326.454	10.098.220	7.424.965
- popravka vrednosti terjatev do kupcev	193.466	174.683	0	0
- rezervacij za odpravnine	451.917	451.917	0	0
- rezervacij za jubilejne nagrade	71.190	71.190	0	0
- rezervacij za tožbe	12.921	12.921	0	0
- nekratkoročne pasivne časovne razmejitve za GJS	525.665	525.665	0	0
Skupaj	4.883.141	4.864.358	10.098.220	7.424.965
Pobotanje z odloženimi obveznostmi za davek iz naslova slabitev drugih naložb in odbitne začasne razlike iz naslova vrednostnih papirjev	-4.883.141	-4.864.358	-4.883.141	-4.864.358
Skupaj	0	0	5.215.079	2.560.607

Kratkoročne finančne naložbe

(v evrih)	Luka Koper, d. d.		Skupina Luka Koper	
	30. 6. 2024	31. 12. 2023	30. 6. 2024	31. 12. 2023
Dana posojila in depoziti	27.000.000	30.000.000	27.000.000	30.000.000
Zakladne menice	64.719.275	39.474.594	64.719.275	39.474.594
Skupaj	91.719.275	69.474.594	91.719.275	69.474.594

Družba/Skupina je tudi v poročanem obdobju del presežnih denarnih sredstev plasirala med kratkoročne bančne depozite in zakladne menice, s ciljem doseganja višjih finančnih prihodkov.

Preglednica gibanj kratkoročnih finančnih naložb družbe/Skupine v obdobju januar – junij 2024

(v evrih)	Finančne naložbe po odplačni vrednosti		
	Posojila/ depoziti	Skupaj	
Stanje 31. decembra 2022	0	1.717	1.717
Povečanja			
Nove naložbe	68.704.100	115.000.000	183.704.100
Pripis obresti	770.494	0	770.494
Zmanjšanja			
Prejeta odplačila/unovčitev naložbe	-30.000.000	-85.001.717	-115.001.717
Stanje 31. decembra 2023	39.474.594	30.000.000	69.474.594
Povečanja			
Nove naložbe	59.338.500	42.000.000	101.338.500
Pripis obresti	906.181	0	906.181
Zmanjšanja			
Prejeta odplačila/unovčitev naložbe	-35.000.000	-45.000.000	-80.000.000
Stanje 30. junija 2024	64.719.275	27.000.000	91.719.275

Poslovne in druge terjatve

(v evrih)	Luka Koper, d. d.		Skupina Luka Koper	
	30. 6. 2024	31. 12. 2023	30. 6. 2024	31. 12. 2023
Kratkoročne poslovne terjatve do:				
domačih kupcev	25.296.112	23.990.403	26.374.096	24.976.227
tujih kupcev	25.789.007	25.376.870	25.920.959	25.492.610
Kratkoročne poslovne terjatve do družb v Skupini	623.704	520.140	0	0
Kratkoročne poslovne terjatve do pridruženih družb	366.006	328.794	366.006	328.794
Kratkoročne poslovne terjatve do kupcev	52.074.829	50.216.207	52.661.061	50.797.631
Kratkoročne terjatve iz naslova dividend	1.103.379	554.151	1.066.523	554.151
Dani kratkoročni predujmi in varščine	91.196	77.328	92.631	79.800
Kratkoročne terjatve, povezane s finančnimi prihodki	162.862	79.964	190.298	116.707
Terjatve do države	2.462.617	3.491.566	2.756.681	3.668.360
Druge kratkoročne terjatve	1.678.168	1.040.004	1.864.690	1.205.365
Poslovne terjatve	57.573.051	55.459.220	58.631.884	56.422.014
Kratkoročno odloženi stroški	9.795.460	3.708.335	9.999.510	3.715.779
Nezaračunani prihodki	349.440	225.599	349.438	225.598
Druge terjatve	10.144.900	3.933.934	10.348.948	3.941.377
Skupaj	67.717.951	59.393.154	68.980.832	60.363.391

Za povečanje kratkoročnih poslovnih terjatev do kupcev ni posebnega razloga, temveč gre za le za razliko ob primerjavi trenutnega stanja terjatev na dva presečna obračunska datuma. Kot razvidno iz spodnjih preglednic strukture terjatev po zapadlosti, je povečanje kratkoročnih poslovnih terjatev, predvsem posledica povečanja nezapadlih terjatev.

Povečanje kratkoročno odloženih stroškov se nanaša predvsem na odložene stroške, ki so bili plačani v pričetku leta in se razmejujejo skozi celo poslovno leto. Razlika izhaja predvsem iz naslova nadomestila za stavbno zemljišče ter regresa izplačanega v maju 2024.

Zapadlost terjatev do kupcev družbe Luka Koper, d. d.

(v evrih)	30. 6. 2024			31. 12. 2023		
	Bruto vrednost	Popravek vrednosti	Neto vrednost	Bruto vrednost	Popravek vrednosti	Neto vrednost
Odperte in nezapadle terjatve do kupcev	47.762.764	-149.752	47.613.012	45.662.661	-145.044	45.517.617
Zapadle terjatve do kupcev	5.009.013	-547.196	4.461.817	5.158.564	-459.974	4.698.590
Od tega zapadle:						
do 30 dni	3.078.799	-35.554	3.043.245	4.156.037	-43.475	4.112.562
od 31 do 60 dni	698.242	-70.601	627.641	511.412	-48.934	462.478
od 61 do 90 dni	841.726	-169.573	672.153	61.578	-13.362	48.216
od 91 do 180 dni	168.981	-72.415	96.566	94.513	-38.215	56.298
nad 181 dni	221.265	-199.053	22.212	335.024	-315.988	19.036
Skupaj	52.771.777	-696.948	52.074.829	50.821.225	-605.018	50.216.207

Opomba: Znesek vključuje terjatve do kupcev, odvisnih in pridruženih družb.

Zapadlost terjatev do kupcev Skupine Luka Koper

(v evrih)	30. 6. 2024			31. 12. 2023		
	Bruto vrednost	Popravek vrednosti	Neto vrednost	Bruto vrednost	Popravek vrednosti	Neto vrednost
Odprte in nezapadle terjatve do kupcev	48.009.376	-153.154	47.856.222	45.820.839	-147.614	45.673.225
Zapadle terjatve do kupcev	5.362.617	-557.778	4.804.839	5.602.338	-477.932	5.124.406
Od tega zapadle:						
do 30 dni	3.395.833	-38.762	3.357.071	4.485.383	-47.236	4.438.147
od 31 do 60 dni	727.954	-73.478	654.476	619.937	-59.802	560.135
od 61 do 90 dni	845.109	-170.073	675.036	69.525	-14.920	54.605
od 91 do 180 dni	175.309	-74.761	100.548	96.024	-38.555	57.469
nad 181 dni	218.412	-200.704	17.708	331.469	-317.419	14.050
Skupaj	53.371.993	-710.932	52.661.061	51.423.177	-625.546	50.797.631

Opomba: Znesek vključuje terjatve do kupcev ter terjatve do pridruženih družb.

Sredstva iz pogodb s kupci

(v evrih)	Luka Koper, d. d.		Skupina Luka Koper	
	30. 6. 2024	31. 12. 2023	30. 6. 2024	31. 12. 2023
Sredstva iz pogodb s kupci	1.280.162	253.653	1.280.162	253.653
Skupaj	1.280.162	253.653	1.280.162	253.653

Denar in denarni ustrezniki

(v evrih)	Luka Koper, d. d.		Skupina Luka Koper	
	30. 6. 2024	31. 12. 2023	30. 6. 2024	31. 12. 2023
Gotovina v blagajni	42.451	224	45.916	19.685
Denarna sredstva na računih	16.870.265	23.282.574	22.101.277	33.629.292
Kratkoročni depoziti na odpoklic	50.000.000	30.000.000	58.000.000	47.980.000
Skupaj	66.912.716	53.282.798	80.147.193	81.628.977

Kapital

(v evrih)	Luka Koper, d. d.		Skupina Luka Koper	
	30. 6. 2024	31. 12. 2023	30. 6. 2024	31. 12. 2023
Osnovni kapital	58.420.965	58.420.965	58.420.965	58.420.965
Kapitalske rezerve	89.562.703	89.562.703	89.562.703	89.562.703
Rezerve iz dobička	288.765.823	288.765.823	288.765.823	288.765.823
<i>Zakonske rezerve</i>	<i>18.765.115</i>	<i>18.765.115</i>	<i>18.765.115</i>	<i>18.765.115</i>
<i>Druge rezerve iz dobička</i>	<i>270.000.708</i>	<i>270.000.708</i>	<i>270.000.708</i>	<i>270.000.708</i>
Rezerve, nastale zaradi vrednotenja po pošteni vrednosti	34.197.261	24.719.356	33.979.630	24.501.725
Preneseni čisti poslovni izid	15.878.553	16.653.542	53.464.730	52.296.092
Čisti poslovni izid poslovnega leta	32.131.243	27.225.011	32.776.453	29.168.638
Kapital lastnikov obvladujoče družbe	518.956.548	505.347.400	556.970.304	542.715.946
Neobvladujoči deleži	0	0	340.058	337.002
Kapital	518.956.548	505.347.400	557.310.362	543.052.948

Rezervacije

(v evrih)	Luka Koper, d. d.		Skupina Luka Koper	
	30. 6. 2024	31. 12. 2023	30. 6. 2024	31. 12. 2023
Rezervacije za pokojnine in podobne obveznosti	11.138.020	10.763.083	11.912.405	11.537.468
Rezervacije za tožbe	12.052.128	12.075.018	12.052.128	12.075.018
Skupaj	23.190.148	22.838.101	23.964.533	23.612.486

Gibanje rezervacij družbe Luka Koper, d. d.

(v evrih)	1. Odpravnine ob upokojitvi	2. Jubilejne nagrade	3. Program pozaposlitvenih prispevkov	Skupaj zaslužki (1., 2. in 3.)	Tožbe in odškodnine	Skupaj
Stanje 31. decembra 2022	4.945.485	1.082.754	2.927.480	8.955.719	11.392.779	20.348.498
Spremembe v letu:						
Oblikovanje	996.098	336.528	1.118.810	2.451.436	2.864.406	5.315.842
Prenos	0	0	-46.465	-46.465	0	-46.465
Črpanje	-121.378	-61.839	-342.524	-525.741	-524.382	-1.050.123
Odprava	-58.419	-13.447	0	-71.866	-1.657.785	-1.729.651
Stanje 31. decembra 2023	5.761.786	1.343.996	3.657.301	10.763.083	12.075.018	22.838.101
Spremembe v letu:						
Oblikovanje	0	0	605.990	605.990	0	605.990
Prenos	0	0	-19.360	-19.360	0	-19.360
Črpanje	0	0	-211.693	-211.693	-22.890	-234.583
Stanje 30. junija 2024	5.761.786	1.343.996	4.032.238	11.138.020	12.052.128	23.190.148

Gibanje rezervacij Skupine Luka Koper

(v evrih)	1. Odpravnine ob upokojitvi	2. Jubilejne nagrade	3. Program pozaposlitvenih prispevkov	Skupaj zaslužki (1., 2. in 3.)	Tožbe in odškodnine	Skupaj
Stanje 31. decembra 2022	5.551.017	1.166.434	2.927.480	9.644.931	11.392.779	21.037.710
Spremembe v letu:						
Oblikovanje	1.119.790	366.550	1.118.810	2.605.150	2.864.406	5.469.556
Črpanje	-175.581	-70.822	-388.989	-635.392	-524.382	-1.159.774
Odprava	-63.577	-13.644	0	-77.221	-1.657.785	-1.735.006
Stanje 31. decembra 2023	6.431.649	1.448.518	3.657.301	11.537.468	12.075.018	23.612.486
Spremembe v letu:						
Oblikovanje	0	0	605.990	605.990	0	605.990
Črpanje	0	0	-231.053	-231.053	-22.890	-253.943
Stanje 30. junija 2024	6.431.649	1.448.518	4.032.238	11.912.405	12.052.128	23.964.533

Program z določenimi prispevki se nanaša na obveznosti iz naslova pozaposlitvenih zaslužkov (enkratna izplačila ob upokojitvi).

Družba/Skupina izkazuje več različnih tožb za katere skladno z 92. členom MRS 37 – Rezervacije, pogojne obveznosti in pogojna sredstva ne razkriva informacij o pravnih obvezah, saj bi njihovo razkritje lahko ustvarilo sodbo o položaju družbe v sporu z drugimi strankami.

Odloženi prihodki

(v evrih)	Luka Koper, d. d.		Skupina Luka Koper	
	30. 6. 2024	31. 12. 2023	30. 6. 2024	31. 12. 2023
Nekratkoročno odloženi prihodki za redno vzdrževanje	25.993.254	25.007.424	25.993.254	25.007.424
Prejeta nepovratna sredstva	11.186.368	8.951.056	11.213.331	8.967.395
Drugi nekratkoročno odloženi prihodki	0	0	948.457	984.303
Skupaj	37.179.622	33.958.480	38.155.042	34.959.122

Skladno s koncesijsko pogodbo obvladujoča družba med nekratkoročno odloženimi prihodki izkazuje odložene prihodke za redno vzdrževanje, saj ima pravico in obveznost zaračunavati pristaniške pristojbine, ki so prihodek, namenjen pokrivanju stroškov opravljanja gospodarske javne službe rednega vzdrževanja pristaniške infrastrukture, namenjene za javni promet. Za letni presežek prihodkov nad stroški družba oblikuje nekratkoročno odložene prihodke za pokrivanje stroškov gospodarske javne službe rednega vzdrževanja pristaniške infrastrukture v prihodnjih letih. Če bi stroški presegali prihodke, bi družba nekratkoročno odložene prihodke črpala.

Prejeta nepovratna sredstva se v največji meri nanašajo na prejeta plačila iz naslova nepovratnih sredstev za vlaganje v evropske razvojne projekte, ki jih izkazuje obvladujoča družba in se črpajo skladno z življenjsko dobo sredstev. Med prejetimi nepovratnimi sredstvi Skupina izkazuje tudi zadržane prispevke plač zaposlenih v invalidskem podjetju Luka Koper INPO, d. o. o., in sicer prispevke za pokojninsko in invalidsko zavarovanje, zdravstveno zavarovanje in porodniško varstvo. Sredstva so se črpala skladno z Zakonom o zaposlitveni rehabilitaciji in zaposlovanju invalidov za pokrivanje stroškov plač invalidov v višini 75 odstotkov ter za stroške zaposlitve osebja za čas, ki ga porabijo za pomoč invalidom.

Drugi nekratkoročno odloženi prihodki Skupine predstavljajo nekratkoročno odložene prihodke, namenjene pokrivanju stroškov amortizacije osnovnih sredstev.

Nekratkoročna posojila

(v evrih)	Luka Koper, d. d.		Skupina Luka Koper	
	30. 6. 2024	31. 12. 2023	30. 6. 2024	31. 12. 2023
Nekratkoročne finančne obveznosti do družb v Skupini	15.000.000	0	0	0
Nekratkoročna posojila, dobljena pri bankah v državi	86.382.752	93.979.370	86.382.752	93.979.370
Skupaj	101.382.752	93.979.370	86.382.752	93.979.370

Obvladujoča družba je delno črpala posojilo pri odvisni družbi Luka Koper INPO, d. o. o., s katero ima sklenjeno pogodbo o nekratkoročnem posojilu v skupni višini 20.000.000 evrov. Posojilo je bilo najeto pod tržnimi pogoji.

Kratkoročna posojila

(v evrih)	Luka Koper, d. d.		Skupina Luka Koper	
	30. 6. 2024	31. 12. 2023	30. 6. 2024	31. 12. 2023
Kratkoročna posojila, dobljena pri bankah v državi	15.193.235	15.193.235	15.193.235	15.193.235
Skupaj	15.193.235	15.193.235	15.193.235	15.193.235

Druge kratkoročne finančne obveznosti

(v evrih)	Luka Koper, d. d.		Skupina Luka Koper	
	30. 6. 2024	31. 12. 2023	30. 6. 2024	31. 12. 2023
Druge kratkoročne finančne obveznosti	28.355.805	431.961	28.305.253	372.914
Skupaj	28.355.805	431.961	28.305.253	372.914

Druge kratkoročne finančne obveznosti so se povečale predvsem zaradi oblikovanja obveznosti za izplačilo dividend, ki bodo izplačane 30. avgusta 2024.

Poslovne in druge obveznosti

(v evrih)	Luka Koper, d. d.		Skupina Luka Koper	
	30. 6. 2024	31. 12. 2023	30. 6. 2024	31. 12. 2023
Kratkoročne obveznosti do dobaviteljev v državi	27.802.284	29.761.821	28.264.071	30.433.516
Kratkoročne obveznosti do dobaviteljev v tujini	404.366	375.736	433.922	472.193
Kratkoročne obveznosti do družb v Skupini	1.015.074	693.043	0	0
Kratkoročne obveznosti do pridruženih družb	75.061	82.350	75.061	82.350
Kratkoročne obveznosti na podlagi predujmov	6.827.595	10.123.487	6.831.332	10.393.078
Kratkoročne obveznosti do zaposlenecv	7.574.860	7.157.014	7.998.464	7.625.523
Kratkoročne obveznosti do države in drugih institucij	1.919	18.925	108.560	51.694
Kratkoročne poslovne obveznosti	43.701.159	48.212.376	43.711.410	49.058.354
Druge poslovne obveznosti	14.581.554	10.241.864	15.340.594	10.881.940
Skupaj	58.282.713	58.454.240	59.052.004	59.940.294

Kratkoročne poslovne obveznosti do dobaviteljev so se znižale, kot posledica višje vnaprej vračunanih stroškov za neprejete račune, izkazane med drugimi poslovnimi obveznostmi.

Med obveznostmi na podlagi predujmov družba/Skupina izkazuje predvsem prejete predujme za subvencionirane EU projekte, in sicer v višini 5.838.396 evrov, izkazane v obvladujoči družbi, ter prejete varščine za namene delovanja trošarinskega skladišča na terminalu za tekoče in razsute tovore v višini 782.431 evrov.

Druge poslovne obveznosti se nanašajo predvsem na vnaprej vračunane stroške za skupinsko delovno uspešnost, stroške za nagrade po individualnih pogodbah, stroške za neizkoriščene dopuste, vnaprej vračunane stroške za neprejete račune in vnaprej vračunane popuste. Vnaprej vračunani stroški in vračunani popusti so med letom višji, saj se nekatere kategorije vnaprej vračunanih stroškov in popustov, ki se jih med letom vračunava, ob koncu poslovnega leta črpa.

Pogojne obveznosti

(v evrih)	Luka Koper, d. d.		Skupina Luka Koper	
	30. 6. 2024	31. 12. 2023	30. 6. 2024	31. 12. 2023
Dana poročstva	275.172	319.830	0	0
Pogojne obveznosti iz naslova tožb	25.894.775	25.894.775	25.894.775	25.894.775
Skupaj pogojne obveznosti	26.169.947	26.214.605	25.894.775	25.894.775

Poroštvo v višini 275.172 evrov je obvladujoča družba dala družbi Adria Transport, d. o. o., za finančni najem lokomotiv.

Družba/Skupina izkazuje več različnih tožb za katere skladno z 92. členom MRS 37 – Rezervacije, pogojne obveznosti in pogojna sredstva ne razkriva informacij o pravnih obvezah, saj bi njihovo razkritje lahko ustvarilo sodbo o položaju družbe v sporu z drugimi strankami.

Družba/Skupina ima v zvezi z nepremičninami, ki jih na območju koprškega pristanišča uporablja za izvajanje svoje dejavnosti, in nekaterimi nepremičninami v neposredni bližini koprškega pristanišča odprte zadeve z Republiko

Slovenijo, ki se nanašajo na lastniški status omenjenih nepremičnin, zanje pa z Republiko Slovenijo skupaj iščeta ustrezne rešitve. Družba/Skupina s strani Republike Slovenije še ni prejela nobenega formalnega zahtevka, na podlagi katerega bi bilo mogoče oceniti njegovo vrednost, zato ta tudi ni razkrita, bi pa utegnil imeti pomemben vpliv na izkaze. Družba/Skupina za omenjeno problematiko ni pripoznala rezervacij, saj za to niso izpolnjeni pogoji.

Posli s povezanimi osebami

Posli z Republiko Slovenijo

Posli med Luko Koper, d. d. in Republiko Slovenijo

(v evrih)	Luka Koper, d. d.			
	Plačila v obdobju 1 - 6 2024	Stroški/ odhodki v obdobju 1 - 6 2024	Plačila v obdobju 1 - 6 2023	Stroški/ odhodki v obdobju 1 - 6 2023
Koncesija in vodno povračilo	5.354.195	5.574.783	3.923.242	5.384.432
Taksa na pretovor	2.755.152	2.814.585	2.990.371	2.814.585
Davek od dohodka pravnih oseb (davek in akontacije)	-700.576	7.487.780	13.893.787	7.217.729
Ostali davki in prispevki	6.266.455	6.665.256	5.762.723	6.019.812
Skupaj	13.675.226	22.542.404	26.570.123	21.436.558

Posli med Skupino Luka Koper in Republiko Slovenijo

(v evrih)	Skupina Luka Koper			
	Plačila v obdobju 1 - 6 2024	Stroški/ odhodki v obdobju 1 - 6 2024	Plačila v obdobju 1 - 6 2023	Stroški/ odhodki v obdobju 1 - 6 2023
Koncesija in vodno povračilo	5.354.195	5.574.783	3.923.242	5.384.432
Taksa na pretovor	2.755.152	2.814.585	2.990.371	2.814.585
Davek od dohodka pravnih oseb (davek in akontacije)	-432.812	7.625.957	13.962.958	7.364.567
Ostali davki in prispevki	6.437.552	7.175.020	5.936.113	6.473.840
Skupaj	14.114.087	23.190.345	26.812.684	22.037.424

Drugih poslov z Republiko Slovenijo družba/Skupina ni imela.

Posli z družbami, kjer ima država neposredno prevladujoči vpliv

Z lastniki povezane družbe so tiste družbe, v katerih imata Republika Slovenija in SDH skupaj neposredno najmanj 20-odstotni lastniški delež. Seznam teh družb je objavljen na spletni strani SDH (<https://www.sdh.si/sl-si/upravljanje-nalozb/seznam-nalozb>).

Družba Luka Koper, d. d.

Družba Luka Koper, d. d., je v prvih šestih mesecih leta 2024 z družbami, kjer ima država neposredno prevladujoč vpliv, opravila iz naslova prodaje tem družbam, transakcij v višini 1.149.700 evrov in iz naslova nabave v višini 2.248.254 evrov. Večina prodaje se je nanašala na storitve, povezane s pristaniško dejavnostjo, medtem ko večje nabave predstavljajo bančne storitve, stroški železniškega transporta, nabava energije ter stroški zavarovanj. Na dan 30. junija 2024 je družba Luka Koper, d. d., do teh družb izkazovala za 208.379 evrov terjatev in 91.247.743 evrov obveznosti. Glavnino obveznosti predstavljajo posojila, prejeta s strani SID – Slovenske izvozne in razvojne banke, d. d. in Nove Ljubljanske banke, d. d., ki so bila najeta pod tržnimi pogoji.

Skupina Luka Koper

Skupina Luka Koper je v prvih šestih mesecih leta 2024 z družbami, kjer ima država neposredno prevladujoč vpliv, opravila iz naslova prodaje tem družbam, transakcij v višini 1.149.700 evrov in iz naslova nabave v višini 2.317.386 evrov. Večina prodaje se je nanašala na storitve, povezane s pristaniško dejavnostjo, večje nabave pa predstavljajo še bančne storitve, stroški železniškega transporta, nabava energije ter stroški zavarovanj. Na dan 31. marca 2024 je Skupina Luka Koper do teh družb izkazovala za 208.379 evrov terjatev in 91.263.704 evrov obveznosti. Glavnino obveznosti predstavljajo posojila, prejeta s strani SID – Slovenske izvozne in razvojne banke, d. d. in Nove Ljubljanske banke, d. d., ki so bila najeta pod tržnimi pogoji.

Posli s člani uprave in člani nadzornega sveta ali z njim povezanimi osebami

V obdobju od januarja do junija 2024 družba/Skupina ni imela poslov s člani uprave in člani nadzornega sveta.

V obdobju od januarja do junija 2024 je družba realizirala 1.502.365 evrov poslov s povezanimi osebami članov uprave, medtem ko je Skupina realizirala teh v višini 1.629.703 evrov. Iz naslova prodaje in prejetih dividend izkazuje družba 986.646 evrov prometa (Skupina 995.595 evrov), iz naslova nabave pa v višini 515.720 evrov v družbi in 634.108 evrov v Skupini. Na dan 30. junija 2024 je družba izkazovala iz naslova terjatev 778.116 evrov do oseb povezanih s člani uprave (Skupina 779.231 evrov), iz naslova obveznosti pa družba 65.435 evrov (Skupina 65.827 evrov).

V opazovanem obdobju je družba/Skupina imela tudi posle s povezanimi osebami nadzornega sveta, in sicer v družbi skupaj 910.022 evrov, v Skupini pa je teh bilo skupaj 1.081.588 evrov. Večina poslov se nanaša na storitve povezane s pristaniško dejavnostjo. Iz naslova prodaje izkazuje družba 296.775 evrov prometa (Skupina 347.390 evrov), iz naslova nabave storitev pa v višini 613.247 evrov v družbi in 734.198 evrov v Skupini. Na dan 30. junija 2024 je družba izkazovala iz naslova terjatev 38.402 evrov do povezanih oseb nadzornega sveta, (Skupina 39.677 evrov), iz naslova obveznosti pa družba 838 evrov (Skupina 885 evrov).

Vsi posli so bili izpeljani pod tržnimi pogoji.

Finančni instrumenti in obvladovanje finančnih tveganj

Med finančna tveganja družbe/Skupine spadajo:

1. tveganje spremembe poštene vrednosti,
2. tveganje spremembe obrestne mere,
3. likvidnostno tveganje,
4. valutno tveganje,
5. kreditno tveganje in
6. tveganje ustrezne kapitalske strukture.

V družbi/Skupini je obvladovanje finančnih tveganj organizacijsko zasnovano v okviru področja financ in računovodstva, ker se vodenje računovodstva odvisnim družbam izvaja znotraj obvladujoče družbe. V sedanjem gospodarskem okolju je napovedovanje prihodnjih finančnih kategorij zelo zahtevno in eksterno vnaša v načrtovane kategorije višjo stopnjo variabilnosti, s tem pa posledično višjo stopnjo tveganja. Družba/Skupina ima zato uveden poostren nadzor nad posameznimi finančnimi kategorijami.

Finančni instrumenti

(v evrih)	Luka Koper, d. d.		Skupina Luka Koper	
	Knjigovodska vrednost na dan	Knjigovodska vrednost na dan	Knjigovodska vrednost na dan	Knjigovodska vrednost na dan
	30. 6. 2024	31. 12. 2023	30. 6. 2024	31. 12. 2023
Neizpeljana finančna sredstva po pošteni vrednosti				
Finančna sredstva po pošteni vrednosti prek izkaza poslovnega izida	10.346.928	9.726.548	12.832.703	12.212.323
Finančna sredstva po pošteni vrednosti prek drugega vseobsegajočega donosa	59.887.860	47.736.700	59.887.860	47.736.700
Neizpeljana finančna sredstva po odplačni vrednosti				
Finančne terjatve	91.719.275	69.474.594	91.719.275	69.474.594
Poslovne terjatve (brez terjatev do države, predujmov in varščin)	54.102.437	51.481.810	54.875.189	52.228.594
Sredstva na podlagi pogodb s kupci	1.280.162	253.653	1.280.162	253.653
Denar in denarni ustrezniki	66.912.716	53.282.798	80.147.193	81.628.977
Skupaj neizpeljana finančna sredstva	284.249.378	231.956.103	300.742.382	263.534.841
Neizpeljane finančne obveznosti po odplačni vrednosti				
Bančna posojila in druge finančne obveznosti	116.575.987	109.172.605	101.575.987	109.172.605
Obveznosti iz najemov	662.076	943.321	571.551	827.869
Poslovne obveznosti (brez drugih nekratkoročnih in kratkoročnih obveznosti, kratkoročnih obveznosti do države, zaposlencev ter iz naslova predujmov in varščin)	29.296.785	30.912.950	28.773.054	30.988.059
Skupaj neizpeljane finančne obveznosti	146.534.848	141.028.876	130.920.592	140.988.533

1. Obvladovanje tveganj spremembe poštene vrednosti

Družba Luka Koper, d. d.

Družba je na dan 30. junija 2024 imela 8,8 odstotkov svojih sredstev naloženih v finančne naložbe, vrednotene po pošteni vrednosti (zadnji dan predhodnega leta 7,8 odstotka). Tveganje poštene vrednosti se pri naložbah v vrednostne papirje kaže v nihanju borznih tečajev, ki vpliva na vrednost teh sredstev in posledično na rezultat ob njihovi odsvojitvi, medtem ko pri naložbah v deleže družb obstaja tveganje, da prodajna vrednost ne bi bila enaka vrednosti transakcije na trgu. To vrsto tveganja je družba prepoznala pri naložbah v tržne vrednostne papirje slovenskih podjetij ter pri naložbah v deleže.

Vrednost nekratkoročnih finančnih naložb, vrednotenih po pošteni vrednosti je na dan 30. junija 2024 znašala 70.234.788 evrov.

Analize občutljivosti finančnih naložb po pošteni vrednosti družba, zaradi nepomembnosti finančnih naložb po pošteni vrednosti, ki so uvrščene v 3. raven, ne razkriva.

Hierarhija poštene vrednosti v družbi Luka Koper, d. d.

Luka Koper, d. d.					
(v evrih)	Knjigovodska vrednost na dan 30. 6. 2024	Poštena vrednost na dan 30. 6. 2024	Neposredna vrednost na borznih trgih (1. raven)	Vrednost, določena na podlagi primerljivih tržnih podatkov (2. raven)	Vrednosti ni mogoče pridobiti iz tržnih podatkov (3. raven)
Nekratkoročna finančna sredstva					
Druge delnice in deleži*	70.234.788	70.234.788	68.494.788	0	1.740.000
Nekratkoročne poslovne terjatve**	39.991	39.991	0	0	39.991
Kratkoročna finančna sredstva					
Kratkoročno dana posojila in depoziti**	91.719.275	91.719.275	0	0	91.719.275
Nekratkoročne finančne obveznosti					
Nekratkoročna posojila**	101.382.752	101.382.752	0	0	101.382.752
Nekratkoročne poslovne obveznosti**	342.719	342.719	0	0	342.719
Kratkoročne finančne obveznosti					
Kratkoročna posojila**	15.193.235	15.193.235	0	0	15.193.235
Druge kratkoročne finančne obveznosti**	3.260	3.260	0	0	3.260

*merjene po pošteni vrednosti
**predstavljene po pošteni vrednosti

Luka Koper, d. d.					
(v evrih)	Knjigovodska vrednost na dan 31. 12. 2023	Poštena vrednost na dan 31. 12. 2023	Neposredna vrednost na borznih trgih (1. raven)	Vrednost, določena na podlagi primerljivih tržnih podatkov (2. raven)	Vrednosti ni mogoče pridobiti iz tržnih podatkov (3. raven)
Nekratkoročna finančna sredstva					
Druge delnice in deleži *	57.463.248	57.463.248	55.691.517	0	1.771.731
Nekratkoročne poslovne terjatve**	39.991	39.991	0	0	39.991
Kratkoročna finančna sredstva					
Kratkoročno dana posojila**	69.474.594	69.474.594	0	0	69.474.594
Nekratkoročne finančne obveznosti					
Nekratkoročna posojila**	93.979.370	93.979.370	0	0	93.979.370
Nekratkoročne poslovne obveznosti**	98.146	98.146	0	0	98.146
Kratkoročne finančne obveznosti					
Kratkoročna posojila**	15.193.235	15.193.235	0	0	15.193.235
Druge kratkoročne finančne obveznosti**	18.077	18.077	0	0	18.077

*merjene po pošteni vrednosti
**predstavljene po pošteni vrednosti

Knjigovodska vrednost kratkoročnih terjatev, denarnih sredstev ter kratkoročnih obveznosti predstavlja dober približek poštene vrednosti, zato teh v zgornji tabeli ne razkrivamo.

Delnice in deleži, merjeni po pošteni vrednosti (1. raven), so bili vrednoteni po uradno objavljenih veljavnih tečajih Ljubljanske borze in tečajnice vzajemnih skladov.

V letu 2023 je družba pošteno vrednost drugih delnic in deležev uvrščenih na 3. raven preverila z vrednotenjem izvedenim s strani neodvisnega pooblaščenega ocenjevalca vrednosti podjetij. Poročila o oceni vrednosti za namen računovodskega poročanja, so bila pripravljena v skladu s hierarhijo pravil ocenjevanja vrednosti, mednarodnimi standardi ocenjevanja vrednosti ter smernicami Slovenskega inštituta za revizijo, izhajajoč iz javnih podatkov o poslovanju in premoženju ocenjevane družbe, javno objavljenih in razkritih strateških usmeritev družbe ter na podlagi ugotovitev iz opravljenih analiz panožnih trendov in kazalnikov. Za vrednotenje je bila uporabljena metoda diskontiranja denarnih tokov oziroma metoda neto vrednosti sredstev, kadar niso bili izpolnjeni pogoji za uporabo metode diskontiranja denarnih tokov.

Skupina Luka Koper

Skupina je na dan 30. junija 2024 imela 8,9 odstotka svojih sredstev naloženih v finančne naložbe, vrednotene po pošteni vrednosti (zadnji dan predhodnega leta 7,7 odstotka). Tveganje poštene vrednosti se pri naložbah v vrednostne papirje kaže v nihanju borznih tečajev, ki vpliva na vrednost teh sredstev in posledično na rezultat ob njihovi odsvojitvi, medtem ko pri naložbah v deleže družb obstaja tveganje, da prodajna vrednost ne bi bila enaka vrednosti transakcije na trgu. To vrsto tveganja je Skupina prepoznala pri naložbah v tržne vrednostne papirje slovenskih podjetij ter pri naložbah v deleže.

Vrednost nekratkoročnih finančnih naložb, vrednotenih po pošteni vrednosti je na dan 30. junija 2024 znašala 72.720.563 evrov.

Analize občutljivosti finančnih naložb po pošteni vrednosti Skupina, zaradi nepomembnosti finančnih naložb po pošteni vrednosti, ki so uvrščene v 3. raven, ne razkriva.

Hierarhija poštene vrednosti v Skupini Luka Koper

(v evrih)	Skupina Luka Koper				
	Knjigovodska vrednost na dan 30. 6. 2024	Poštena vrednost na dan 30. 6. 2024	Neposredna vrednost na borznih trgih (1. raven)	Vrednost, določena na podlagi primerljivih tržnih podatkov (2. raven)	Vrednosti ni mogoče pridobiti iz tržnih podatkov (3. raven)
Nekratkoročna finančna sredstva					
Druge delnice in deleži*	72.720.563	72.720.563	68.494.788	0	4.225.775
Nekratkoročne poslovne terjatve**	39.991	39.991	0	0	39.991
Kratkoročna finančna sredstva					
Kratkoročno dana posojila in depoziti**	91.719.275	91.719.275	0	0	91.719.275
Nekratkoročne finančne obveznosti					
Nekratkoročna posojila**	86.382.752	86.382.752	0	0	86.382.752
Nekratkoročne poslovne obveznosti**	327.117	327.117	0	0	327.117
Kratkoročne finančne obveznosti					
Kratkoročna posojila**	15.193.235	15.193.235	0	0	15.193.235

*merjene po pošteni vrednosti

**predstavljene po pošteni vrednosti

Skupina Luka Koper					
(v evrih)	Knjigovodska vrednost na dan 31. 12. 2023	Poštena vrednost na dan 31. 12. 2023	Neposredna vrednost na borznih trgih (1. raven)	Vrednost, določena na podlagi primerljivih tržnih podatkov (2. raven)	Vrednosti ni mogoče pridobiti iz tržnih podatkov (3. raven)
Nekratkoročna finančna sredstva					
Druge delnice in deleži *	59.949.023	59.949.023	55.691.517	0	4.257.506
Nekratkoročne poslovne terjatve**	39.991	39.991	0	0	39.991
Kratkoročna finančna sredstva					
Kratkoročno dana posojila**	69.474.594	69.474.594	0	0	69.474.594
Nekratkoročne finančne obveznosti					
Nekratkoročna posojila**	93.979.370	93.979.370	0	0	93.979.370
Nekratkoročne poslovne obveznosti**	82.544	82.544	0	0	82.544
Kratkoročne finančne obveznosti					
Kratkoročna posojila**	15.193.235	15.193.235	0	0	15.193.235
Druge kratkoročne finančne obveznosti**	18.077	18.077	0	0	18.077

*merjene po pošteni vrednosti

**predstavljene po pošteni vrednosti

Knjigovodska vrednost kratkoročnih terjatev, denarnih sredstev ter kratkoročnih obveznosti predstavlja dober približek poštene vrednosti, zato teh v zgornji tabeli ne razkrivamo.

Delnice in deleži, merjeni po pošteni vrednosti (1. raven), so bili vrednoteni po uradno objavljenih veljavnih tečajih Ljubljanske borze in tečajnice vzajemnih skladov.

V letu 2023 je Skupina pošteno vrednost drugih delnic in deležev, uvrščenih na 3. raven preverila z vrednotenjem izvedenim s strani neodvisnega pooblaščenega ocenjevalca vrednosti podjetij. Poročila o oceni vrednosti za namen računovodskega poročanja, so bila pripravljena v skladu s hierarhijo pravil ocenjevanja vrednosti, mednarodnimi standardi ocenjevanja vrednosti ter smernicami Slovenskega inštituta za revizijo, izhajajoč iz javnih podatkov o poslovanju in premoženju ocenjevane družbe, javno objavljenih in razkritih strateških usmeritev družbe ter na podlagi ugotovitev iz opravljenih analiz panožnih trendov in kazalnikov. Za vrednotenje je bila uporabljena metoda diskontiranja denarnih tokov oziroma metoda neto vrednosti sredstev, kadar niso bili izpolnjeni pogoji za uporabo metode diskontiranja denarnih tokov.

2. Obvladovanje tveganja spremembe obrestnih mer

Zaradi strukture finančnih obveznosti se družba/Skupina srečuje tudi z obrestnim tveganjem, saj lahko nepričakovana rast variabilnih obrestnih mer negativno vpliva na načrtovane poslovne rezultate.

Družba Luka Koper, d. d.

Na dan 30. junija 2024 se je odstotek finančnih obveznosti (brez drugih finančnih obveznosti) v celotni strukturi obveznosti do virov sredstev v družbi v primerjavi s koncem predhodnega poslovnega leta, ko je znašal 14,9 odstotka, znižal na 14,7 odstotka. Učinek morebitnih sprememb variabilnih obrestnih mer na prihodnji čisti poslovni izid po davkih je prikazan v tabeli, ki sledi.

Morebitna sprememba variabilnih obrestnih mer bi za družbo lahko imela vpliv na 24,8 odstotkov vseh posojil (na zadnji dan predhodnega leta 28,1 odstotka); preostalih 75,2 odstotkov prejetih posojil je bilo sklenjenih s fiksno obrestno mero.

Pregled izpostavljenosti

(v evrih)	30. 6. 2024	Izpostavljenost 30. 6. 2024	31. 12. 2023	Izpostavljenost 31. 12. 2023
Prejeta posojila z variabilno obrestno mero (brez obrestne zaščite)	28.880.000	24,8%	30.685.000	28,1%
Prejeta posojila s fiksno obrestno mero	87.695.987	75,2%	78.487.606	71,9%
Skupaj	116.575.987	100,0%	109.172.606	100,0%

Analiza občutljivosti bančnih posojil glede na spremembo variabilnih obrestnih mer:

(v evrih)	Nezaščiten bančna posojila z variabilno obrestno mero	Porast za 15 bazičnih točk	Porast za 25 bazičnih točk	Porast za 50 bazičnih točk	Porast za 100 bazičnih točk	Porast za 150 bazičnih točk
Stanje na dan 30. 6. 2024						
3M EURIBOR	28.880.000	43.320	72.200	144.400	288.800	433.200
Skupni učinek na obrestne odhodke	28.880.000	43.320	72.200	144.400	288.800	433.200
Stanje na dan 31. 12. 2023						
3M EURIBOR	30.685.000	46.028	76.713	153.425	306.850	460.275
Skupni učinek na obrestne odhodke	30.685.000	46.028	76.713	153.425	306.850	460.275

Analiza občutljivosti bančnih posojil na spremembe variabilnih obrestnih mer je bila narejena ob predpostavki morebitne rasti obrestnih mer v višini 15, 25, 50, 100 in 150 bazičnih točk. Na dan 30. junija 2024 je imela družba vsa posojila, vezana na gibanje trimesečnega euriborja, nezavarovana pred obrestnim tveganjem.

Skupina Luka Koper

Odstotek finančnih obveznosti (brez drugih finančnih obveznosti) se je v celotni strukturi obveznosti do virov sredstev v Skupini znižal s prvotnih 14,1 odstotka konec leta 2023 na 12,7 odstotka na dan 30. junija 2024. Učinek morebitnih sprememb variabilnih obrestnih mer na prihodnji čisti poslovni izid po davkih je prikazan v tabeli, ki sledi.

Morebitna sprememba variabilnih obrestnih mer bi za Skupino lahko imela vpliv na 28,4 odstotkov vseh posojil (na zadnji dan predhodnega leta 28,1 odstotka); preostalih 71,6 odstotkov prejetih posojil je bilo sklenjenih s fiksno obrestno mero.

Pregled izpostavljenosti

(v evrih)	30. 6. 2024	Izpostavljenost 30. 6. 2024	31. 12. 2023	Izpostavljenost 31. 12. 2023
Prejeta posojila z variabilno obrestno mero (brez obrestne zaščite)	28.880.000	28,4%	30.685.000	28,1%
Prejeta posojila s fiksno obrestno mero	72.695.987	71,6%	78.487.606	71,9%
Skupaj	101.575.987	100,0%	109.172.606	100,0%

Analiza občutljivosti bančnih posojil glede na spremembo variabilnih obrestnih mer v Skupini, je enaka izkazani analizi v družbi Luka Koper, d. d., zato je Skupina ne poroča.

Analiza občutljivosti bančnih posojil na spremembe variabilnih obrestnih mer je bila narejena ob predpostavki morebitne rasti obrestnih mer v višini 15, 25, 50, 100 in 150 bazičnih točk. Na dan 30. junija 2024 je imela Skupina vsa posojila, vezana na gibanje trimesečnega euriborja, nezavarovana pred obrestnim tveganjem.

3. Obvladovanje likvidnostnega tveganja

Likvidnostno tveganje predstavlja možnost, da družba/Skupina ne bi mogla poravnati obveznosti ob zapadlosti. Družba/Skupina obvladuje likvidnostno tveganje z rednim načrtovanjem denarnih tokov za različne ročnosti na način, da je v vsakem trenutku sposobna izpolniti vse zapadle obveznosti. Preventivno deluje na področju preprečevanja zamud kupcev, predvsem z rednim spremljanjem in takojšnjim odzivom na zamude pri plačilih; dodaten ukrep predstavljajo obračuni zamudnih obresti, zasnovani na vodenju enotne politike do kupcev.

(v evrih)	Luka Koper, d. d.					
	Do 3 mesece	Od 3 do 12 mesecev	Od 1 do 2 let	Od 3 do 5 let	Nad 5 let	Skupaj
30. 6. 2024						
Posojila in krediti	3.798.309	11.394.927	15.193.235	44.398.183	30.589.643	105.374.297
Predvidene obresti od vseh posojil	432.067	1.179.102	1.373.436	2.765.913	930.415	6.680.934
Obveznosti iz najemov	102.116	250.428	274.278	35.252	0	662.075
Druge finančne obveznosti	28.003.261	0	0	0	0	28.003.261
Kratkoročne poslovne obveznosti	36.873.564	0	0	0	0	36.873.564
Druge poslovne obveznosti	14.581.554	0	0	0	0	14.581.554
Skupaj	83.790.871	12.824.457	16.840.950	47.199.349	31.520.058	192.175.684
31. 12. 2023						
Posojila in krediti	3.798.309	11.394.927	15.193.235	45.579.706	33.206.429	109.172.606
Predvidene obresti od vseh posojil	412.662	1.226.032	1.429.189	2.933.171	1.080.917	7.081.971
Obveznosti iz najemov	110.895	302.989	368.841	160.596	0	943.321
Druge finančne obveznosti	18.077	0	0	0	0	18.077
Kratkoročne poslovne obveznosti	38.088.889	0	0	0	0	38.088.889
Druge poslovne obveznosti	10.241.864	0	0	0	0	10.241.864
Skupaj	52.670.696	12.923.948	16.991.265	48.673.473	34.287.346	165.546.728
(v evrih)	Skupina Luka Koper					
	Do 3 mesece	Od 3 do 12 mesecev	Od 1 do 2 let	Od 3 do 5 let	Nad 5 let	Skupaj
30. 6. 2024						
Posojila in krediti	3.798.309	11.394.927	15.193.235	43.216.660	42.972.857	116.769.223
Predvidene obresti od vseh posojil	411.747	1.195.074	1.400.231	2.848.835	998.181	6.924.531
Obveznosti iz najemov	79.939	211.638	244.721	35.253	0	571.551
Druge finančne obveznosti	28.013.676	0	0	0	0	28.013.676
Kratkoročne poslovne obveznosti	36.880.078	0	0	0	0	36.880.078
Druge poslovne obveznosti	15.340.594	0	0	0	0	15.340.594
Skupaj	84.524.343	12.801.639	16.838.187	46.100.748	43.971.038	204.499.653
31. 12. 2023						
Posojila in krediti	3.798.309	11.394.927	15.193.235	45.579.706	33.206.429	109.172.606
Predvidene obresti od vseh posojil	412.662	1.226.032	1.429.189	2.933.171	1.080.917	7.081.971
Obveznosti iz najemov	96.470	258.367	312.436	160.597	0	827.869
Druge finančne obveznosti	18.077	0	0	0	0	18.077
Kratkoročne poslovne obveznosti	38.491.553	0	0	0	0	38.491.553
Druge poslovne obveznosti	10.881.940	0	0	0	0	10.881.940
Skupaj	53.699.011	12.879.325	16.934.860	48.673.474	34.287.346	166.474.016

4. Obvladovanje valutnega tveganja

Izhodiščno tveganje spremembe valutnega tečaja izhaja iz terjatev do kupcev, nominiranih v ameriških dolarjih (USD). Terjatve, nominirane v ameriških dolarjih so v družbi/Skupini zaradi nizkega obsega fakturirane realizacije v USD zanemarljive, zato se družba/Skupina ni odločila za ščitenje te postavke. Družba/Skupina zaradi nepomembnosti te postavke ne razkriva.

5. Obvladovanje kreditnega tveganja

Obvladovanje tveganja neizpolnitve pogodbenih obveznosti dolžnika oziroma nasprotne stranke – tako imenovanega kreditnega tveganja – je v zadnjih letih pridobilo večji pomen, zato se je družba/Skupina odločila za dodatne ukrepe na področju obvladovanja te vrste tveganja. Neplačila kupcev se namreč prenašajo na gospodarske subjekte z verižno reakcijo, kar bistveno poslabša oceno verjetnosti pravočasnih prilivov in ustvarja dodatne stroške financiranja poslovanja. Poleg pospešenih aktivnosti na področju izterjave, ki so bile vpeljane v zadnjih letih, in rednega spremljanja zapadlih terjatev do kupcev se uvaja avtomatizirani sistem nadzora nad odprtimi terjatvami in kreditnimi limiti, ki so bili postavljeni kupcem. Pri kupcih, pri katerih družba/Skupina zazna plačilne težave in nedoslednost pri spoštovanju sprejetih poslovnih dogovorov, se v izogib plačilni nedisciplini vzpostavi avansni način plačila za vse naročene storitve. Na to področje pozitivno vpliva specifična struktura kupcev, saj družba/Skupina pretežno posluje z večjimi družbami, ladjarji, špediterji in agenti, ki vstopajo v poslovni proces družbe/Skupine že vrsto let.

Nekatere vrste terjatev ima družba/Skupina zavarovane z varščinami, ki jih kupcu po plačilu vseh obveznosti ali ob prekinitvi sodelovanja vrne. Družba/Skupina ima sklenjeno permanentno zavarovalno polico za zavarovanje blagovnih terjatev, s katero je zavarovan pretežni del njenih kratkoročnih poslovnih terjatev do kupcev, nastalih v obvladujoči družbi od 1. januarja 2023 dalje, v odvisni družbi Adria Terminali, d. o. o., pa od 1. aprila 2023 dalje.

Izpostavljenost kreditnemu tveganju

(v evrih)	Luka Koper, d. d.		Skupina Luka Koper	
	30. 6. 2024	31. 12. 2023	30. 6. 2024	31. 12. 2023
Nekratkoročne poslovne terjatve	39.991	39.991	39.991	39.991
Kratkoročno dana posojila in depoziti	91.719.275	69.474.594	91.719.275	69.474.594
Kratkoročne terjatve do kupcev	52.074.829	50.216.207	52.661.061	50.797.631
Druge terjatve	5.498.222	5.243.013	5.970.823	5.624.383
Denar in denarni ustrezniki	66.912.716	53.282.798	80.147.193	81.628.977
Skupaj	216.245.033	178.256.603	230.538.343	237.565.576

Kot izhaja iz strukture zapadlosti terjatev do kupcev na dan 30. junija 2024 v primerjavi s strukturo na dan 31. decembra 2023 (na strani 57) se je v družbi/Skupini nekoliko povečal obseg zapadlih terjatev, vendar ob tem ni bilo zaznana poslabšanje plačilne discipline kupcev, temveč gre le za trenutno stanje zapadlih terjatev na presečni datum.

6. Obvladovanje tveganja ustrezne kapitalne strukture

Družba/Skupina si je zadala cilj optimalne kapitalne strukture deleža dolžniških virov v pasivi pod 55 odstotkov.

(v evrih)	Luka Koper, d. d.				Skupina Luka Koper			
	30. 6. 2024		31. 12. 2023		30. 6. 2024		31. 12. 2023	
	v evrih	delež (%)	v evrih	delež (%)	v evrih	delež (%)	v evrih	delež (%)
Kapital	518.956.548	65,3%	505.347.400	68,9%	557.310.362	67,9%	543.052.948	70,1%
Nekratkoročne obveznosti	167.666.513	21,1%	154.012.244	21,0%	154.324.497	18,8%	155.667.161	20,1%
Kratkoročne obveznosti	108.539.094	13,6%	74.079.436	10,1%	109.271.198	13,3%	75.506.443	9,8%
Obveznosti do virov sredstev	795.162.155	100,0%	733.439.080	100,0%	820.906.057	100,0%	774.226.552	100,0%

Pomembnejši dogodki po zaključku obdobja

Po datumu poročanja ni dogodkov, ki bi pomembno vplivali na prikazane izkaze v prvih šestih mesecih leta 2024.