



POROČILO O POSLOVANJU
SKUPINE PETROL IN DRUŽBE PETROL d.d., LJUBLJANA
V PRVIH ŠESTIH MESECIH LETA 2024

Javno

PETROL

KAZALO**UVOD**

	4	
1.	Izjava o odgovornosti uprave	4
2.	Uvodna pojasnila	4
3.	Poudarki poslovanja skupine Petrol	5
4.	Alternativna merila uspešnosti poslovanja	9
5.	Skupina Petrol v regiji	10
6.	Strateške usmeritve	11

POSLOVNO POROČILO

	12	
7.	Analiza uspešnosti poslovanja skupine Petrol	12
8.	Poslovanje po produktnih skupinah	23
9.	Naložbe	34
10.	Upravljanje tveganj	35
11.	Delnica in lastniška struktura	37
12.	Dogodki po koncu obračunskega obdobja	40

TRAJNOSTNI RAZVOJ

	41	
13.	Odgovornost do naravnega okolja	41
14.	Zaposleni	41
15.	Nadzor kakovosti	42
16.	Družbena odgovornost	42

RAČUNOVODSKO POROČILO

	44	
17.	Prikaz finančne uspešnosti skupine Petrol in družbe Petrol d.d., Ljubljana	44
18.	Pojasnila k računovodskim izkazom	52
19.	Poročanje po odsekih	53
20.	Razkritja k posameznim postavkam v računovodskih izkazih	55
21.	Finančni instrumenti in tveganje	58
22.	Posli s povezanimi osebami	70
23.	Pogojne obveze	72
24.	Dogodki po datumu poročanja	72

Priloga 1: Organizacijska shema skupine Petrol**73**

UVOD

1. Izjava o odgovornosti uprave

Člani uprave družbe Petrol d.d., Ljubljana, ki jo sestavljajo Sašo Berger, predsednik uprave, Drago Kavšek, član uprave, Marko Ninčević, član uprave, Jože Smolič, član uprave, Metod Podkrižnik, član uprave in Zoran Gračner, član uprave – delavski direktor, izjavljajo, po njihovem najboljšem vedenju:

- da je računovodsko poročilo skupine Petrol in družbe Petrol d.d., Ljubljana, za prvih šest mesecev leta 2024 sestavljeno v skladu z Mednarodnimi standardi računovodskega poročanja, kot jih je sprejela EU, in da je resničen ter pošten prikaz sredstev in obveznosti, finančnega položaja, poslovnega izida in vseobsegajočega donosa družbe Petrol d.d., Ljubljana, in drugih družb, vključenih v konsolidacijo, kot celote;
- da poslovno poročilo skupine Petrol in družbe Petrol d.d., Ljubljana, za prvih šest mesecev leta 2024 vključuje pošten prikaz razvoja in izidov poslovanja družbe ter njenega finančnega položaja, vključno z opisom bistvenih vrst tveganj, ki so jim družba Petrol d.d., Ljubljana, in druge družbe, vključene v konsolidacijo, kot celota izpostavljene;
- da je v poročilo skupine Petrol in družbe Petrol d.d., Ljubljana, za prvih šest mesecev leta 2024 vključen pošten prikaz pomembnih poslov s povezanimi osebami, ki je sestavljen v skladu z Mednarodnimi standardi računovodskega poročanja.



Sašo Berger
predsednik uprave



Drago Kavšek
član uprave



Marko Ninčević
član uprave



Metod Podkrižnik
član uprave



Jože Smolič
član uprave



Zoran Gračner
član uprave,
delavski direktor

Ljubljana, 14. avgust 2024

2. Uvodna pojasnila

Objava poročila o poslovanju skupine Petrol in družbe Petrol d.d., Ljubljana, Dunajska 50, v prvih šestih mesecih leta 2024, je v skladu z Zakonom o trgu finančnih instrumentov, s Pravili borze, s Priporočili javnim družbam za obveščanje in ostalo veljavno zakonodajo.

Podatki in pojasnila o poslovanju so pripravljene na podlagi nerevidiranih konsolidiranih računovodskih izkazov skupine Petrol in nerevidiranih računovodskih izkazov družbe Petrol d.d., Ljubljana, za prvih šest mesecev leta 2024, v skladu z Zakonom o gospodarskih družbah in MRS 34 – Medletno računovodsko poročanje.

V skupinske računovodske izkaze v skladu z MSRP so odvisne družbe vključene po popolni metodi uskupinjevanja, skupaj obvladovane in pridružene družbe pa po kapitalski metodi.

V posamičnih računovodskih izkazih so naložbe v odvisne, skupaj obvladovane in pridružene družbe vrednotene po izvirnih vrednostih, v skladu z MSRP.

Poročilo o poslovanju v prvih šestih mesecih leta 2024 je objavljeno na spletnih straneh družbe Petrol d.d., Ljubljana, (www.petrol.si) in je na vpogled na sedežu družbe Petrol d.d., Ljubljana, Dunajska cesta 50, 1000 Ljubljana, vsak delavnik med 8. in 15. uro.

Nadzorni svet družbe je poročilo o poslovanju skupine Petrol in družbe Petrol d.d., Ljubljana, v prvih šestih mesecih leta 2024 obravnaval na seji dne 22. avgusta 2024.

PODATKI O MATIČNI DRUŽBI PETROL D.D., LJUBLJANA, NA 30. JUNIJ 2024

Ime podjetja	Petrol, slovenska energetska družba, d.d., Ljubljana
Skrajšano ime podjetja	Petrol d.d., Ljubljana
Sedež	Dunajska cesta 50, 1000 Ljubljana
Telefon	01 47 14 234
Spletna stran	www.petrol.si
Šifra dejavnosti	47.301
Matična številka	5025796000
Davčna številka	SI 80267432
Vpoklicani kapital	52,24 mio EUR
Število delnic	41.726.020
Predsednik uprave	Sašo Berger
Člani uprave	Drago Kavšek, Marko Ninčević, Jože Smolič, Metod Podkrižnik, Zoran Gračner (Worker Director)
Predsednik nadzornega sveta	Janez Žlak
Namestnik predsednika nadzornega sveta	Borut Vrviščar
Člani nadzornega sveta	Mário Selecký, Mladen Kaliterna, Alenka Urnaut, Aleksander Zupančič, Alen Mihelčič, Robert Ravnikar, Marko Šavli

3. Poudarki poslovanja skupine Petrol

Poslovanje skupine Petrol je v prvih šestih mesecih leta 2024 potekalo v skladu z zastavljenimi načrti, kljub temu da je poslovanje iz naslova prodaje naftnih derivatov na glavnini slovenskih prodajnih mest zaradi regulacije cen še vedno negativno. Ob koncu leta 2023, ki se je sicer zaključilo z umiritvijo cen energentov, smo bili v Sloveniji soočeni z zaostritvijo regulatornega okvirja za naftne derivate ter še vedno neurejeno problematiko vračila škod na hrvaškem trgu zaradi regulacije cen zemeljskega plina. Z regulacijo cen naftnih derivatov smo sicer soočeni tudi na trgih Hrvaške in Srbije, vendar je ta bistveno manj restriktivna. Obenem okoljske zahteve glede obveznosti vmešavanja biokomponente kot tudi čedalje strožja regulativa po Uredbi o zagotavljanju prihrankov energije pri končnih odjemalcih, ki ne zagotavljata ustreznega pokritja v regulirani marži trgovcev, postajata ključen element dolgoročno uspešnega poslovanja družbe.

Mednarodne institucije za leto 2024 napovedujejo okrepljeno rast BDP v primerjavi z letom 2023 v najpomembnejših trgovinskih partnericah Slovenije, ki pa je po trenutnih napovedih nekoliko nižja od jesenskih projekcij. Napoveduje se tudi višja gospodarska rast za slovenski in hrvaški trg, ki sta Petrolova največja prodajna trga.

Kljub zahtevnim razmeram je skupina Petrol v prvih šestih mesecih leta 2024 dosegla dobre poslovne rezultate. Ob nekoliko nižjem prilagojenem kosmatem poslovnem izidu¹ smo s skrbnim nadzorom nad stroški ter uspešnim poslovanjem ostalih segmentov znotraj skupine Petrol realizirali EBITDA v višini 123,7 mio EUR, ki je višji kot v enakem obdobju lani in tudi nekoliko boljši od planiranega.

Vsi ključni indikatorji ostajajo pozitivni; tako smo količinsko povečali prodajo goriv na vseh ključnih trgih (z izjemo EU trgov, kjer so bila v preteklem letu določene tržna nesorazmerja), uspešno povečujemo število električnih polnilnic, prav tako pa se povečujeta število odjemalcev in količinska prodaja električne energije ter zemeljskega plina.

¹ kosmati poslovni izid + neto IFI za blago

Za leto 2024 v skupini Petrol načrtujemo prihodke od prodaje v višini 5,8 mrd EUR, kosmati poslovni izid v višini 705,6 mio EUR, EBITDA v višini 304,6 mio EUR in čisti poslovni izid v višini 156,5 mio EUR. Vlada Republike Slovenije je z uredbo najvišjo dovoljeno maržo za dizel in motorni bencin NMB-95 s 16. julijem 2024 vrnila na višino iz leta 2023, zato predvidevamo, da bomo ob koncu leta dosegli zastavljene cilje za leto 2024. Kljub zadnjemu povečanju marže pa ocenjujemo, da ta še vedno ni na nivoju za zagotavljanje vzdržne dolgoročne rasti poslovanja na področju prodaje naftnih derivatov, še posebej v luči naraščajočih okoljskih zahtev, ki jih mora Petrol financirati iz te dejavnosti. Primerjalno so marže v Sloveniji daleč najnižje v Evropi

V poslovnem načrtu je bilo predvideno, da bomo za investicije namenili 130,0 mio EUR, od tega 44 odstotkov v projekte energetske tranzicije. Prenizke marže, ki onemogočajo kritje vseh operativnih stroškov distribucije in prodaje goriv, vplivajo na investicijsko sposobnost skupine Petrol predvsem pri projektih energetske tranzicije, ki so ključni za trajnostni prehod na zelena goriva. Regulatorni okvir maloprodajnih cen energentov bi moral upoštevati tudi vse dodatne stroške, ki izhajajo iz zakonsko obvezujočih korakov energetske tranzicije, kot so stroški za nujno vmešavanje biogoriv, plačila za CO₂ dajatev in stroške, povezane z zagotavljanjem prihrankov pri končnih odjemalcih.

SKUPINA PETROL	EM	1–6 2022	1–6 2023	1–6 2024	Indeks 2024/2023	Indeks 2024/2022
Prihodki iz pogodb s kupci	mio EUR	4.154,7	3.434,5	2.948,5	86	71
Kosmati poslovni izid ¹	mio EUR	245,4	314,7	320,6	102	131
Kosmati poslovni izid + neto izvedeni finančni instrumenti za blago ¹	mio EUR	226,7	338,0	335,5	99	148
Poslovni izid iz poslovanja	mio EUR	-3,2	72,4	71,7	99	-
Čisti poslovni izid	mio EUR	-1,3	52,8	52,1	99	-
Kapital ³	mio EUR	860,2	923,0	920,8	100	107
Bilančna vsota ³	mio EUR	2.740,6	2.635,3	2.456,5	93	90
EBITDA ^{1,2}	mio EUR	48,6	116,3	123,7	106	255
EBITDA / (kosmati poslovni izid + neto izvedeni finančni instrumenti za blago) ¹	%	21,4	34,4	36,9	107	172
Stroški iz poslovanja / (kosmati poslovni izid + neto izvedeni finančni instrumenti za blago) ¹	%	104,1	81,4	77,6	95	75
Neto dolg/kapital ^{1,3}		0,6	0,5	0,4	87	75
Neto dolg/EBITDA ^{1,3,4}		5,4	1,7	1,36	80	25
Dodana vrednost na zaposlenega ¹	tisoč EUR	20,5	34,3	36,9	108	180
Čisti poslovni izid na delnico, ki pripada lastnikom obvladujoče družbe	EUR	-0,1	1,3	1,2	93	-
Neto naložbe ¹	mio EUR	23,2	36,2	27,6	76	119
Količinska prodaja goriv in derivatov	tisoč ton	1.883,6	1.858,6	1.829,9	98	97
Količinska prodaja zemeljskega plina	TWh	10,1	8,2	10,2	124	101
Količinska prodaja električne energije ⁵	TWh	6,8	6,0	5,8	96	85
Prihodki od prodaje trgovskega blaga in storitev	mio EUR	237,8	262,6	305,9	116	129

¹ Alternativno merilo uspešnosti poslovanja (APM), opredeljeno v poglavju Alternativna merila uspešnosti poslovanja.

² EBITDA = poslovni izid iz poslovanja + neto popravki vrednosti poslovnih terjatev + stroški amortizacije.

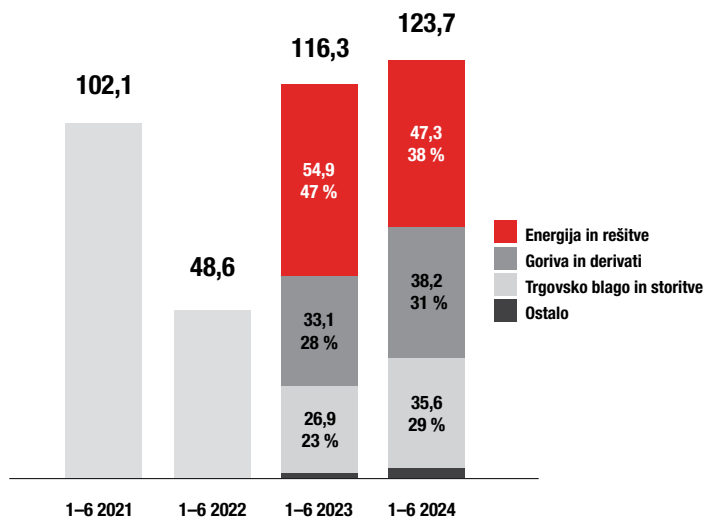
³ Podatek za leto 2022 in 2023 na 31. december, podatek za leto 2024 na 30. junij.

⁴ Kazalnik za leto 2022 in 2023 je izračunan na letnem nivoju. EBITDA za leto 2024 je letni planski.

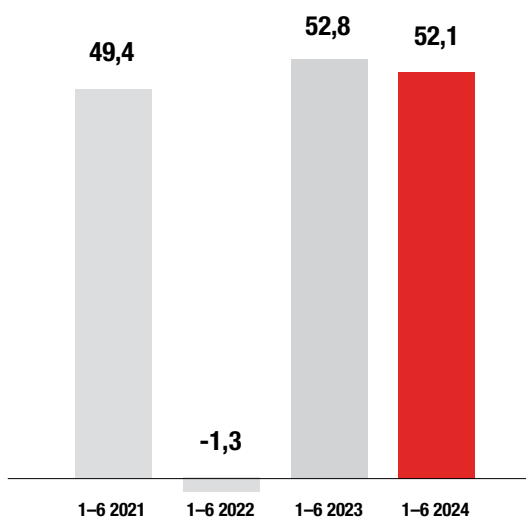
⁵ Prodaja končnim odjemalcem, trgovanje in upravljanje portfelja za retail.

SKUPINA PETROL	EM	31. 12. 2022	31. 12. 2023	30. 6. 2024	Indeks 2024/2023	Indeks 2024/2022
Število zaposlenih		6.224	5.945	5.936	100	95
Število prodajnih mest bencinskih servisov		594	594	594	100	100
Število polnilnic za električna vozila v upravljanju skupine Petrol		417	495	514	104	123
Število odjemalcev električne energije	tisoč	226	224	231	103	103
Število odjemalcev zemeljskega plina (podatki za skupino Geoplina niso vključeni)	tisoč	60	61	61	101	101

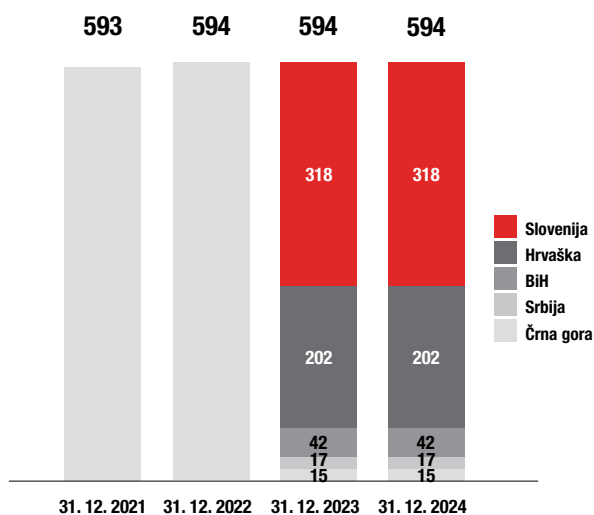
EBITDA, V MIO EUR



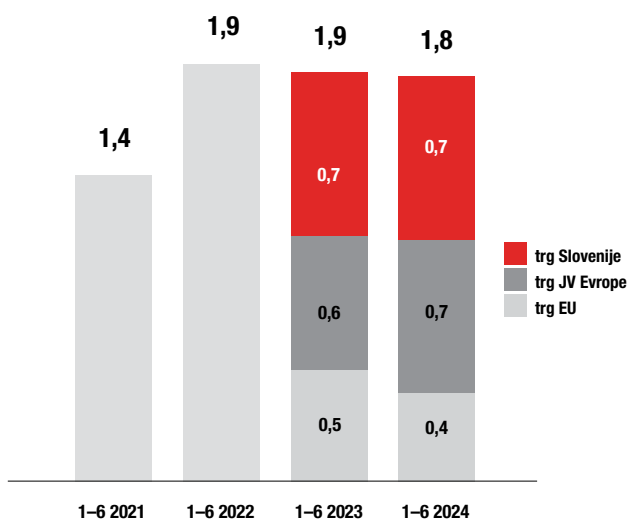
ČISTI POSLOVNI IZID, V MIO EUR



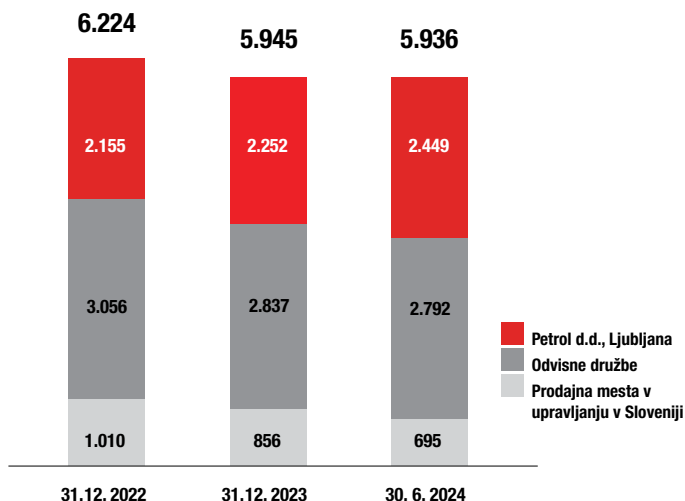
ŠTEVILO BENCINSKIH SERVISOV



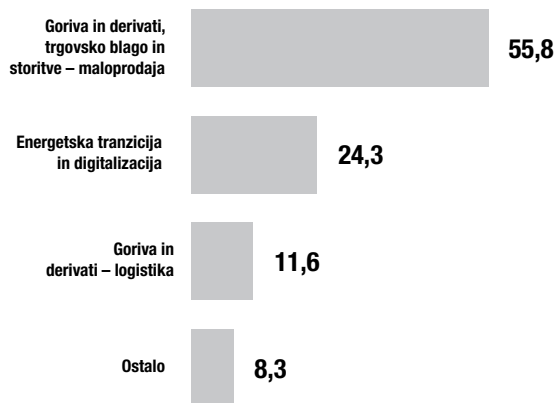
KOLIČINSKA PRODAJA GORIV IN DERIVATOV, V MIO TON



ŠTEVILO ZAPOSLENIH



STRUKTURA INVESTIRANIH SREDSTEV, V %



Pomembnejši dogodki in dosežki v prvih šestih mesecih 2024

- Uradno odprtje **prodajnih mest Barje – sever in jug**, prenovljenih po vseh najsodobnejših, energetsko učinkovitih ter okolju prijaznih smernicah (januar 2024).
- Prejem prestižne nagrade **Izbran produkt leta 2024** za kavo Na poti, sveže pripravljeno hrano Fresh in mobilno aplikacijo Petrol GO ter **Izbrana znamka zaupanja leta 2024** za gorivo Q Max (marec 2024).
- Podpis **Zaveze za podnebno nevtralnost Ljubljano do leta 2030** – zaveza k aktivnemu sodelovanju pri uresničevanju ambicioznih podnebnih ciljev v okviru Misije 100 podnebno nevtralnih in pametnih mest, programa Evropske komisije (marec 2024.)
- Podpis **konzorcijske pogodbe za vzpostavitev vodikovega ekosistema**; konzorcij združuje več kot 6500 strokovnjakov in predstavlja najmočnejše tovrstno partnerstvo v Sloveniji (marec 2024).
- Sodelovanje s finančno podporo pri odprtju nove, 29. postaje v sistemu **souporabe koles Mbajk v Mariboru** na Lentu.
- Prejem posebnega priznanja za **uvrstitev med 10 najuglednejših delodajalcev v Sloveniji**, prejem **naziva najuglednejšega delodajalca v energetski panogi**, prejem posebnega **priznanja za učinkovito zaposlovanje** v okviru finalistov izbora **HR ekipa leta 2024** v kategoriji velikih podjetij (april 2024).
- Odprtje **prodajnega mesta na Dunajski 70 v Ljubljani** po temeljiti prenovi in z novo vizualno podobo ter konceptom, ki odraža Petrolovo vizijo prodajnega mesta prihodnosti (april 2024).
- Prejem priznanja **Top Motivator for Employees 2023**; priznanje je poleg družbe Petrol d.d., Ljubljana prejela tudi družba Petrol d.o.o. (Zagreb); priznanje poudarja zavezanost podjetij k nagrajevanju in motiviranju zaposlenih (april 2024).
- Prejem **Zlate nagrade DIGGIT** v kategoriji oblikovanje in uporabniška izkušnja za mobilno aplikacijo Petrol GO (maj 2024).
- V okviru evropskega projekta čezmejnega električnega polnjenja **CROSS-E** je bila **skupina Petrol** poleg podjetij Allego, Emobility Solutions in GreenWay **izbrana za postavitve visokozmogljivih polnilnih mest po Evropi** (maj 2024).
- Uspešno **zaključena prenova prodajnega mesta Ljubljana Črnuče – Štajerska** (maj 2024).
- **Prvo testno polnjenje dveh električnih avtobusov** LPP na prodajnem mestu Barje – sever (maj 2024).
- Prejem **velike nagrade za Marketinško odličnost 2024** v vseh razpisanih kategorijah (maj 2024).
- Na **38. skupščini** delničarjev družbe Petrol d.d., Ljubljana, ki je potekala 23. maja 2024, je bil sprejet sklep o izplačilu **dividende za leto 2023 v višini 1,8 EUR na delnico**.
- Petrol d.d., Ljubljana, je v maju 2024 postal 100-odstotni lastnik družbe Petrol Power d.o.o.
- **Razširjena ponudba visokokakovostnih in okolju prijaznejših goriv HVO² za poslovne stranke in CNG** (stisnjen zemeljski plin) na prodajnih mestih Barje; trenutno je Petrol edini ponudnik goriva HVO v Sloveniji (junij 2024).
- **Na področju kibernetne varnosti** smo **pridobili najvišjo oceno A** na podlagi ocene kibernetne varnosti (Cybersecurity rating) družbe Security Scorecard (junij 2024).

4. Alternativna merila uspešnosti poslovanja

Skupina Petrol za prikaz uspešnosti poslovanja uporablja tudi alternativna merila uspešnosti poslovanja (APM), kot jih opredeljuje ESMA (European Securities and Markets Authority). Izbrana alternativna merila uspešnosti poslovanja dodatno razkrivajo uspešnost poslovanja skupine Petrol.

SEZNAM ALTERNATIVNIH MERIL USPEŠNOSTI POSLOVANJA

Alternativno merilo uspešnosti poslovanja	Pojasnilo izračuna	Razlog za izbor merila
Kosmati poslovni izid	Kosmati poslovni izid = prihodki od prodaje blaga in storitev – nabavna vrednost prodanega blaga	Skupina Petrol na cene energentov na trgu nima neposrednega vpliva, zato je za spremljanje uspešnosti poslovanja primernejša kategorija kosmati poslovni izid.
Kosmati poslovni izid + neto IFI za blago	Kosmati poslovni izid + neto izvedeni finančni instrumenti za blago	Neto izvedeni finančni instrumenti za blago so namenjeni ščititju cenovnih in količinskih tveganj in s tem višine prihodkov od prodaje in nabavne vrednosti prodanega blaga. Z vidika primerljivosti s preteklim obdobjem je kazalnik ustrežnejši kot zgolj kosmati poslovni izid.
EBITDA	EBITDA = poslovni izid iz poslovanja + neto popravki vrednosti poslovnih terjatev + stroški amortizacije.	EBITDA odraža uspešnost poslovanja, je glavni vir zagotavljanja donosov delničarjem.
EBITDA / (kosmati poslovni izid + neto IFI za blago)	EBITDA / (kosmati poslovni izid + neto izvedeni finančni instrumenti za blago)	Delež EBITDA v kosmatem poslovnem izidu, povečanem za neto izvedene finančne instrumente za blago odraža dober približek deleža prostega denarnega toka v poslovnem izidu, povečanem za neto IFI za blago in zagotavlja večjo primerljivost s preteklim obdobjem in planom.
Stroški iz poslovanja	Stroški iz poslovanja = stroški materiala + stroški storitev + stroški dela + stroški amortizacije + drugi stroški	Merilo je pomembno z vidika stroškovne učinkovitosti poslovanja.
Stroški iz poslovanja / (kosmati poslovni izid + neto IFI za blago)	Stroški iz poslovanja / (kosmati poslovni izid + neto IFI za blago)	Kazalnik je pomemben z vidika stroškovne učinkovitosti poslovanja in zagotavlja večjo primerljivost s preteklim obdobjem in planom.
Neto dolg/kapital	Neto dolg = kratkoročne + dolgoročne finančne obveznosti + kratkoročne + dolgoročne obveznosti iz najemov – denar in denarni ekvivalenti; kazalnik = neto dolg/kapital	Kazalnik odraža razmerje med dolgom in kapitalom ter je pomemben z vidika spremljanja kapitalske ustreznosti podjetja.
Neto dolg/EBITDA	Kazalnik = neto dolg/EBITDA	Kazalnik odraža sposobnost skupine Petrol za poplačilo finančnih obveznosti, saj odraža, v koliko letih bi se lahko finančni dolg poplačal iz obstoječih likvidnih sredstev in ustvarjenega denarnega toka iz poslovanja.
Dodana vrednost/zaposlenega	Dodana vrednost na zaposlenega = (EBITDA + vsebinski stroški dela)/povprečno število zaposlenih. Vsebinski stroški dela = stroški dela zaposlenih v skupini Petrol + stroški dela zaposlenih na prodajnih mestih v upravljanju, ki so v obdobju januar–junij 2024 znašali 10,6 mio EUR, v obdobju januar–junij 2023 pa 14,5 mio EUR.	Kazalnik produktivnosti, ki odraža, kakšna je povprečna novo ustvarjena vrednost na zaposlenega v skupini Petrol.
Obratni kapital	Obratni kapital = poslovne terjatve + sredstva na podlagi pogodb s kupci + zaloge – kratkoročne poslovne obveznosti – obveznosti na podlagi pogodb s kupci	Kazalnik odraža operativno likvidnost skupine Petrol.
Neto naložbe	Neto naložbe = naložbe v osnovna sredstva (v obdobju januar–junij 2024 31,8 mio EUR) + dolgoročne finančne naložbe (v obdobju januar–junij 2024 0,0 mio EUR – odprodaje osnovnih sredstev in povračila (v obdobju januar–junij 2024 4,2 mio EUR)	Podatek o naložbah odraža smer razvoja skupine Petrol.
Knjigovodska vrednost delnice	Knjigovodska vrednost delnice = kapital/skupno število izdanih delnic	Knjigovodska vrednost delnice odraža vrednost celotnega kapitala delniške družbe na delnico.

5. Skupina Petrol v regiji



6. Strateške usmeritve

Poslanstvo

S širokim naborom energentov, celovitimi energetske rešitvami ter digitalnim pristopom postavljamo uporabnika v središče naše pozornosti. Želimo postati prva izbira za nakupe na poti. Skupaj s partnerji oblikujemo rešitve za enostavnejši prehod na čistejšo vire energije. Odločno in aktivno ustvarjamo zeleno energetske prihodnost ter dolgoročno povečujemo vrednost za naše kupce, delničarje in družbo.

Obljuba

Z energetske tranzicije ustvarjamo zeleno prihodnost ter pomembno prispevamo k zaščiti okolja, v katerem živimo.

Vizija

Postati integriran partner v energetske tranzicije z odlično uporabniško izkušnjo.

Vrednote

- **Spoštovanje:** Spoštujemo sočloveka in okolje.
- **Zaupanje:** S poštenostjo gradimo partnerstva.
- **Odličnost:** Hočemo biti najboljši v vsem, kar delamo.
- **Ustvarjalnost:** S svojimi idejami ustvarjamo napredek.
- **Srčnost:** Delamo zavzeto in pogumno.

V Petrolu čutimo posebno odgovornost do svojih zaposlenih, kupcev, dobaviteljev, poslovnih partnerjev, lastnikov in družbe kot celote. Njihova pričakovanja uresničujemo z motiviranimi in podjetniško usmerjenimi zaposlenimi, upoštevamo temeljna zakonska in moralna pravila na vseh trgih, kjer poslujemo, ter skrbimo za varovanje okolja.

POSLOVNO POROČILO

7. Analiza uspešnosti poslovanja skupine Petrol

7.1. Poslovno okolje

Poslovanje skupine Petrol poteka **v dveh visoko konkurenčnih panogah: energetiki in trgovini**. Poleg trendov na energetskega področju in trendov na področju trgovine na poslovanje skupine Petrol vpliva še več drugih, med seboj pogosto soodvisnih dejavnikov. Med najpomembnejše sodita gibanje cen energentov in gibanje tečaja ameriškega dolarja, ki sta odraz svetovnih gospodarskih gibanj. Poleg tega na trgih, kjer posluje skupina Petrol, pomembno vplivajo na poslovanje tudi lokalne gospodarske razmere (gospodarska rast, stopnja rasti cen, rast potrošnje in proizvodnje) ter ukrepi, s katerimi država uravnava cene in trg energentov.

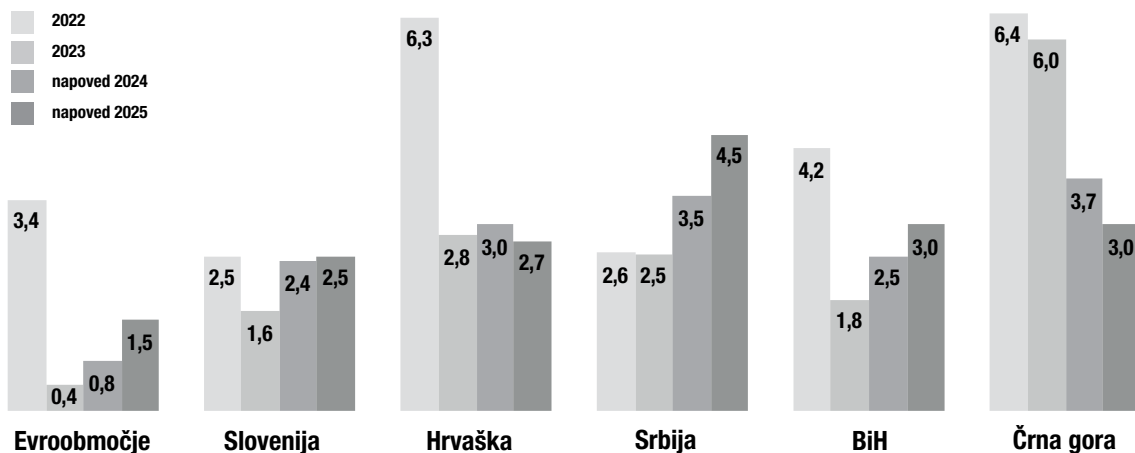
Gospodarska rast **v evrskem območju** se je v letu 2023 precej upočasnila, predvsem kot posledica zmanjšane kupne moči gospodinjstev ob visoki inflaciji, strožjih pogojev financiranja zaradi zaostritve denarne politike, delnega umika fiskalne podpore in upada zunanjega povpraševanja. Kljub temu da se v zadnjih mesecih kazalniki razpoložena postopoma izboljšujejo, vidnejšega okrevanja še ni zaznati. Mednarodne institucije sicer za leto 2024 napovedujejo krepitev rasti BDP v primerjavi z letom 2023 v najpomembnejših trgovinskih partnericah Slovenije, ki pa so nekoliko nižje od jesenskih projekcij. Zaradi nepredvidljivih razmer na Bližnjem vzhodu in v motnjah trgovine v Rdečem morju so napovedi izpostavljene precejšnji negotovosti.

Kot nadalje poroča UMAR v Pomladanski napovedi gospodarskih gibanj 2024, se je gospodarska rast **v Sloveniji** v letu 2023 umirila na 1,6 odstotka v primerjavi z 2,5 odstotka v letu 2022, za leto 2024 pa napoveduje 2,4-odstotno gospodarsko rast, kar je manj, kot je bilo predvideno v Jesenski napovedi gospodarskih gibanj 2023 (2,8 odstotka). Pričakuje se inflacija v višini 2,7 odstotka (povprečje leta) (3,9 odstotka v Jesenski napovedi 2023) oziroma 3,1 odstotek (december/december) (prav tako 3,1 odstotka v Jesenski napovedi 2023) pri čemer naj bi se umirila rast cen storitev, ki pa bo ob nadaljnji rasti plač še vedno razmeroma visoka, medtem ko naj bi se ostali stroškovni pritiski na cene umirili.

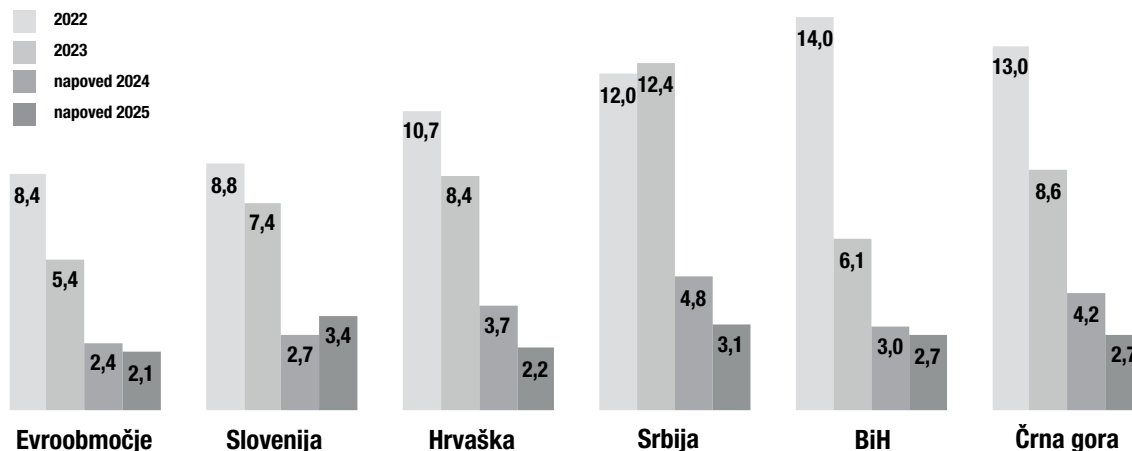
Mednarodni denarni sklad je v svojih napovedih v publikaciji World Economic Outlook aprila 2024 predvidel za Slovenijo 2,0-odstotno gospodarsko rast za leto 2024 (2,2 odstotka oktobra 2023). Za Hrvaško, ki je drugi največji trg skupine Petrol, je napovedal 3,0-odstotno gospodarsko rast (2,6 odstotka oktobra 2023).

Mednarodni denarni sklad je oktobra 2023 napovedal inflacijo za leto 2024 za Slovenijo v višini 4,2 odstotka, aprila 2024 pa v višini 2,7 odstotka. Za Hrvaško je za leto 2024 oktobra 2023 napovedal inflacijo v višini 4,2 odstotka, v napovedi aprila 2024 pa v višini 3,7 odstotka.

REALNA RAST BDP, V %



INFLACIJA (POVPREČJE LETA), V %



Vir: UMAR, Pomladanska napoved 2024 (za Slovenijo), Mednarodni denarni sklad, april 2024 (za ostale države in evroobmočje)

V letu 2023 sta se umirili tudi rast zaposlenosti in upadanje števila registriranih brezposelnih. Kljub višji predvideni gospodarski rasti se pričakuje skromna rast zaposlenosti. Dodatno UMAR napoveduje 6,9-odstotno nominalno rast bruto plač.

V prvem četrtletju letošnjega leta je BDP v Sloveniji stagniral, medletno pa je bil višji za 2,1 odstotka, zrasla pa je potrošnja gospodinjstev. Okrepila se je tudi rast državne potrošnje, rasti investicijskih aktivnosti in aktivnosti v gradbeništvu pa sta se umirili. Število delovno aktivnih se je glede na leto prej povečalo, zmanjšalo pa se je število brezposelnih. Medletna inflacija se je v aprilu znižala na 3 odstotke, kar je najmanj po oktobru 2021.

V evrskem območju se je gospodarska aktivnost v prvem četrtletju rahlo povečala, razpoložljivi kazalniki pa nakazujejo podobno dinamiko aktivnosti tudi za drugo četrtletje 2024.

Visoke cene energentov in naraščajoča inflacija v začetku leta 2022 so bile povod za regulacijo cen goriv na trgih, kjer poslujemo. Regulaciji cen goriv sta sledili še regulacija cen zemeljskega plina in električne energije in nato toplote iz daljinskega ogrevanja, kar vse vpliva na poslovanje skupine Petrol. Tehnične predpostavke za cene energentov so nekoliko nižje od predpostavljenih v jesenski napovedi UMAR-ja, kljub umiritvi cen na trgih energentov in njihovi zadostni razpoložljivosti pa v letu 2024 ostajajo v veljavi še nekateri ukrepi za blažitev energetske druginje, obnova po poplavah pa bo dolgotrajnejši proces.

Gibanje cen nafte in proizvodov iz nafte

Cena severnomorske nafte Brent se je v prvih šestih mesecih leta 2024 gibala med 75,9 USD/sod in 91,2 USD/sod. Povprečna cena je v tem obdobju znašala 83,4 USD/sod, kar je za 4 odstotke več kot v enakem obdobju lani.

Cena nafte je v prvem kvartalu 2024 naraščala zaradi zmanjšane količine načrpane nafte s strani organizacije OPEC, povečanega povpraševanja Kitajske (največje uvoznice nafte) ter vojne v Izraelu in Ukrajini. V začetku drugega kvartala 2024 je začela padati zaradi planiranega zmanjševanja omejitev količin načrpane nafte s strani organizacije OPEC. Poleg tega se je začelo ohlajati tudi svetovno gospodarstvo na čelu s Kitajsko (ki se še vedno spopada z nepremičninsko krizo in zmanjšanim domačim povpraševanjem). Cena nafte se je junija zaradi večjega sezonskega povpraševanja po naftnih derivatih ponovno dvignila na okoli 85 USD na metrično enoto.

GIBANJE CENE NAFTE BRENT V PRVIH ŠESTIH MESECIH LETA 2024 TER V LETIH 2023 IN 2022 V EUR/SOD



Vir: Petrol, 2024

Cena dizla se je v prvih šestih mesecih leta 2024 gibala med 719,5 USD na metrično tono in 921,0 USD na metrično tono. Povprečna cena dizla je v prvih šestih mesecih leta 2024 znašala 812,2 USD na metrično tono, kar je 3 odstotke več kot v prvih šestih mesecih leta 2023, ko je bila povprečna cena 790,3 USD na metrično tono.

Cena bencina se je v prvih šestih mesecih leta 2024 gibala med 735,0 USD na metrično tono in 973,5 USD na metrično tono. Povprečna cena bencina je v tem obdobju znašala 865,1 USD na metrično tono, kar je 2 odstotka več kot v prvih šestih mesecih leta 2023, ko je bila povprečna cena 847,3 USD na metrično tono.

Regulacija cen proizvodov iz nafte

Prodajne cene dizla in motornega bencina NMB-95 so regulirane na ključnih trgih, kjer imamo maloprodajno mrežo, kljub temu da v Evropski uniji to ni praksa. Ključno glede regulacije je dejstvo, da je regulirana marža bistveno nižja od primerljivih praks v razviti Evropi.

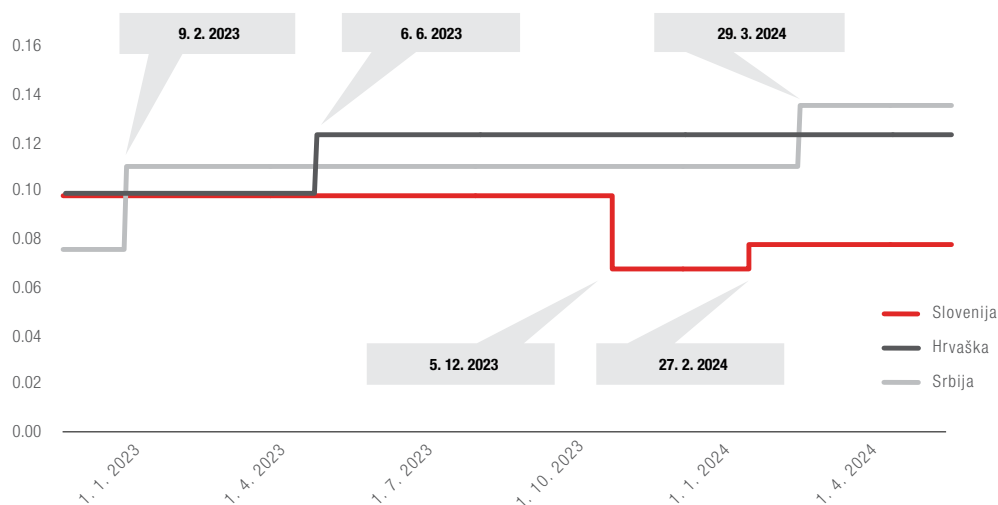
V Sloveniji so z Uredbo o oblikovanju cen določene najvišje marže za dizel in NMB-95, iz regulacije pa so izvzete cene pogonskih goriv na bencinskih servisih na površinah avtocest in ob hitrih cestah, prav tako so iz regulacije izvzeta premium goriva NMB-100 in iQ dizel.

Cena ekstra lahkega kurilnega olja je regulirana že od 9. novembra 2021, z izjemo obdobja od 22. maja do 12. septembra 2022. Do 21. maja 2022 je bila najvišja marža omejena na 0,06 EUR/liter, od 27. septembra 2022 pa je omejena na 0,08 EUR/liter.

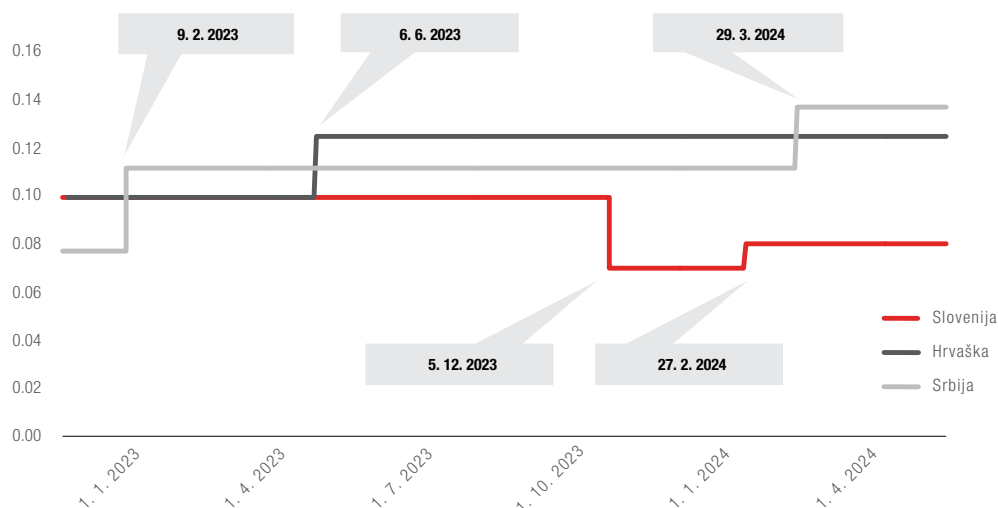
Na Hrvaškem trgu so z Uredbo o oblikovanju najvišjih maloprodajnih cen določene najvišje marže, in sicer za motorne bencine (evrosuper 95), za evrodizel in za 'plavi dizel'. Regulirane so tudi cene za mešanico propan-butana za velike rezervoarje oz. plinohrame in za jeklenke UNP (7,5 kg ali več). Iz regulacije so izvzeta premium goriva.

V Republiki Srbiji je bila od 9. februarja 2023 z uredbo določena najvišja maloprodajna cena z davkom na dodano vrednost za evrodizel in neosvinčeni bencin NMB-95 v višini povprečne veleprodajne cene derivatov v Srbiji, povečane za z uredbo določen znesek.

REGULACIJA CEN DIZLA V SLOVENIJI, NA HRVAŠKEM IN V SRBIJI, V EUR/LITER



REGULACIJA CEN MOTORNEGA BENCINA V SLOVENIJI, NA HRVAŠKEM IN V SRBIJI, V EUR/LITER



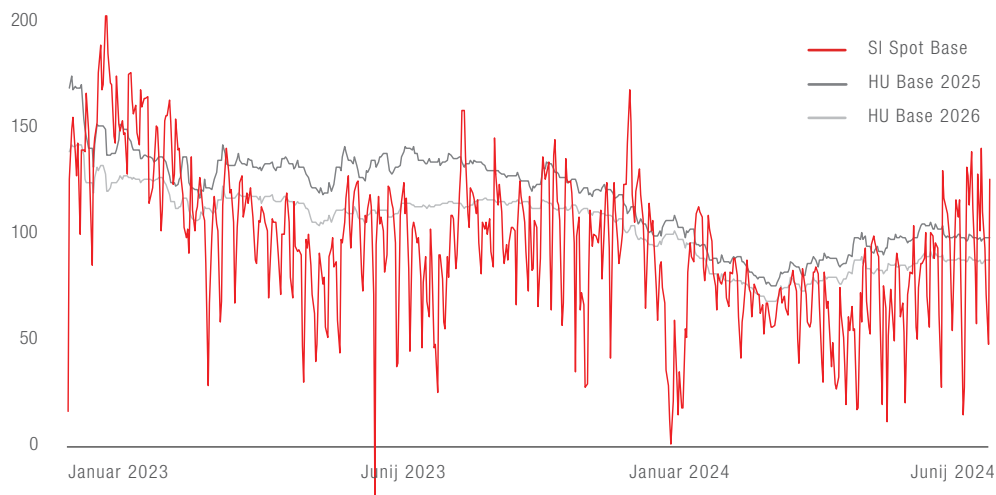
V Bosni in Hercegovini je od 3. aprila 2021 omejena maloprodajna kalkulatívna marža do največ 0,25 BAM/liter (0,128 EUR/liter), veleprodajna marža na 0,06 BAM/liter (0,0307 EUR/liter).

V Črni gori se cene proizvodov iz nafte oblikujejo v skladu z Uredbo o načinu oblikovanja maksimalnih maloprodajnih cen naftnih derivatov, ki je v veljavi od marca 2021. Cene se spreminjajo vsakih 14 dni, na podlagi gibanja Platts kotacij in tečaja dolarja. V uredbi so določeni fiksni zneski marže, in sicer pri NMB-95/98 v višini 0,1108 EUR/liter in pri dizlu 0,1079 EUR/liter.

Gibanje cen ostalih energentov

Letni bazni produkt električne energije na madžarskem trgu za leto 2024 se je na zadnji trgovanjski dan leta 2023 zaključil pri tečaju 104,8 EUR/MWh, letni bazni produkt za leto 2025 pa pri tečaju 102,5 EUR/MWh.

GIBANJE CEN ELEKTRIČNE ENERGIJE V LETU 2023, PRVIH ŠESTIH MESECIH LETA 2024 IN PROJEKCIJE, V EUR/MWh

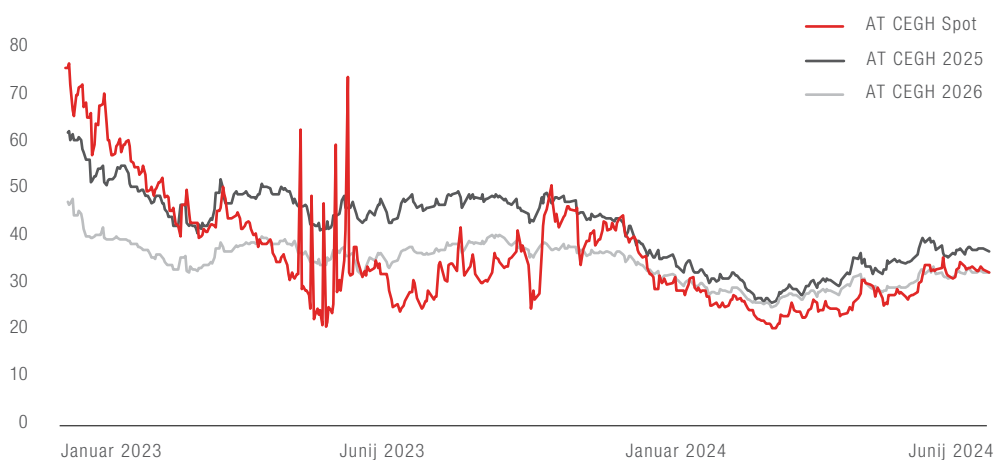


Vir: Petrol, 2024

Pri prehodu v leto 2024 so se cene električne energije v Evropi že januarja občutno znižale. V prvih treh mesecih letošnjega leta so se cene energentov, tako električne energije kot zemeljskega plina, ob visoki nihajnosti dnevnih cen večino časa gibale v medvedjem trendu. Padanje cen je trajalo vse do konca februarja, ko smo pri vrednosti 75,5 EUR/MWh zabeležili za zdaj najnižjo ceno letnega baznega produkta električne energije na madžarskem trgu za leto 2025.

V drugem četrtletju leta 2024 so se terminske cene električne energije gibale v rahlem in stabilnem naraščajočem trendu. Najvišja cena baznega produkta na madžarskem trgu za dobavo v letu 2025 je bila dosežena konec maja in je znašala 104,8 EUR/MWh. Bazni produkt na madžarskem trgu za leto 2025 je sklenil drugo četrtletje pri 98,02 EUR/MWh. Glavni dejavniki, ki so prispevali k temu naraščanju cen, so bili nenehno povečevanje povpraševanja po energiji zaradi okrevanja industrijske proizvodnje v Evropi, azijska konkurenca pri dobavi utekočinjenega zemeljskega plina in geopolitična tveganja na Bližnjem vzhodu ter v Ukrajini. V tem obdobju pa je zmanjšanje uvoza električne energije iz Avstrije povečalo dnevno volatilitno cen, kar je povzročilo zvišanje promptnih cen, predvsem v večernih urah.

GIBANJE CEN ZEMELJSKEGA PLINA V LETU 2023, V PRVIH ŠESTIH MESECIH LETA 2024 IN PROJEKCIJE, V EUR/MWh



Vir: Petrol, 2024

Po podatkih Gas Infrastructure Europe so evropske zaloge plina ob zaključku ogrevalne sezone konec marca 2024 zabeležile 59-odstotno zapolnjenost, kar je približno 5 odstotnih točk več kot pred letom dni, ob izteku drugega četrtnega pa na 78,1-odstotni zapolnjenosti, kar je na podobnih ravneh kot v enakem obdobju lani in približno 15-odstotkov višje od petletnega povprečja. Analitiki pričakujejo, da bodo evropska skladišča dosegla 90-odstotno zapolnjenost pred rokom 1. november. Referenčna vrednost terminske pogodbe na nizozemskem vozlišču za trgovanje z zemeljskim plinom TTF³ za dobavo v letu 2025 je od začetka leta zabeležila 8,5-odstotno rast in zaključila prvo polovico leta pri 35,2 EUR/MWh. Vodilo rasti cen plina v drugem četrtnem je bilo predvsem povečano povpraševanje po utekočinjenem zemeljskem plinu iz Azije zaradi vročinskih valov, ki so povečali potrebo po hlajenju, in geopolitična trenja, ki so povečevala tveganja pri dobavi.

Cene emisijskih kuponov na evropskem trgu pa so prav tako naraščale in maja dosegle najvišjo vrednost v letu 2024 pri 76,6 EUR/ton, kar je v skladu z ravnmi ob koncu leta 2023. Proti koncu drugega četrtnega pa se je ob nižjem povpraševanju in približevanju evropskih volitev v juniju začel padajoči trend, in sicer je referenčna pogodba EUA⁴ za dobavo 24. decembra 2024 zaključila prvo polovico leta pri 66,7 EUR/MWh oz. 13,8 odstotka nižje od cene v začetku leta.

Regulacija cen ostalih energentov

Slovenija

- **Električna energija**

Drobnoprodajne cene električne energije za gospodinjstve odjemalce in male poslovne odjemalce, kot jih določa Zakon o oskrbi z električno energijo, ter za porabo v skupnih prostorih večstanovanjskih stavb in skupnih prostorih v mešanih večstanovanjsko-poslovnih stavbah so bile regulirane celo leto 2023.

Uredba o določitvi cene električne energije za mikro, mala in srednja podjetja je v celotnem letu 2023 določala najvišjo drobnoprodajno. Te regulacije v letu 2024 ni več.

Z uredbo je bila v celotnem letu 2023 določena najvišja dovoljena drobnoprodajna cena električne energije za javne zavode, javne gospodarske zavode, javne agencije, javne sklade, občine, izvajalce javno veljavnih programov vzgoje in izobraževanja ter za izvajalce socialnovarstvenih storitev, socialnovarstvenih programov in programov v podporo družini.

Vlada Republike Slovenije je 13. januarja 2023 sprejela Uredbo o določitvi nadomestila dobaviteljem električne energije. Dobavitelji so za dobave, regulirane z uredbami, upravičeni do mesečnega nadomestila za razliko med povprečnim mesečnim nabavnim stroškom in regulirano drobnoprodajno ceno, pri čemer se upošteva tudi strošek dobavitelja v višini 10 EUR/MWh.

Z uredbo, ki je bila sprejeta 20. oktobra 2023, ostajajo cene električne energije za gospodinjstve odjemalce regulirane tudi v letu 2024, in sicer za 90 odstotkov dejanske mesečne porabe za vsako tarifo posebej, za preostalih 10 odstotkov pa velja cena iz pogodbe o dobavi. Vlada Republike Slovenije je 5. junija 2024 sprejela Uredbo o določitvi nadomestila dobaviteljem električne energije v letu 2024.

- **Zemeljski plin**

Drobnoprodajne cene zemeljskega plina iz plinskega sistema transportnega in distribucijskega omrežja za gospodinjstve in male poslovne odjemalce so bile regulirane celotno leto 2023.

Vlada Republike Slovenije je 13. januarja 2023 sprejela Uredbo o določitvi nadomestila dobaviteljem zemeljskega plina. Dobavitelji so za dobave, regulirane z uredbami, upravičeni do mesečnega nadomestila za razliko med povprečnim mesečnim nabavnim stroškom in regulirano drobnoprodajno ceno, pri čemer se upošteva tudi strošek dobavitelja v višini 5 EUR/MWh.

³ TTF – Title Transfer Facility

⁴ EUA – European Union Allowances

Z uredbo, ki je bila sprejeta 20. oktobra 2023, so ostale cene zemeljskega plina regulirane do 30. aprila 2024. Vlada ni sprejela uredbe o nadomestilu dobaviteljem za povzročeno škodo z regulacijo cen.

- **Toplota**

Cena toplote iz daljinskega ogrevanja za gospodinjse odjemalce, ki prevzemajo toploto iz distribucijskega sistema, kjer distributer izvaja gospodarsko javno službo prek individualnega ali skupnega odjemnega mesta, so bile regulirane v obdobju od 1. januarja do 30. aprila 2023. Distributerji toplote iz sistemov daljinskega ogrevanja so bili po zaključku obdobja regulacije cene upravičeni do povračila škode, ki je nastala zaradi regulacije. V letu 2024 cene niso regulirane.

Hrvaška

- **Zemeljski plin**

Republika Hrvaška je prek svoje energetske regulatorne agencije HERA v letu 2020 uvedla tržni princip dobave gospodinjiskih odjemalcev po celotni Hrvaški. V oktobru 2020 je v ta namen HERA objavila podzakonski akt z natančno metodologijo izračuna cene za omenjeni segment odjemalcev.

Hrvaški energetske regulator HERA je 4. aprila 2023 sprejel novo metodologijo, ki regulira maloprodajne cene zemeljskega plina na Hrvaškem in uvaja 15-dnevno referenčno obdobje za določitev prodajnih cen plina namesto prejšnjega 11-mesečnega obdobja. Sprememba retroaktivno posega v pogodbeno razmerja med dobavitelji in kupci, saj spremenjena metodologija ne upošteva dejanske vrednosti cene zakupljenega plina po metodologiji, določeni v letu 2020.

7. julija 2023 je Vlada Republike Hrvaške z uredbo določila mehanizem nadomestil dobaviteljem zemeljskega plina za razliko med ceno, ki jo je treba plačati pri nakupu tega energenta, in med ceno, ki jo ureja metodologija za določanje cen za oskrbo z zemeljskim plinom. Uredba velja za dobave od 1. aprila 2023 do 31. marca 2024.

Vpliv gibanja menjalnega tečaja ameriškega dolarja in evra

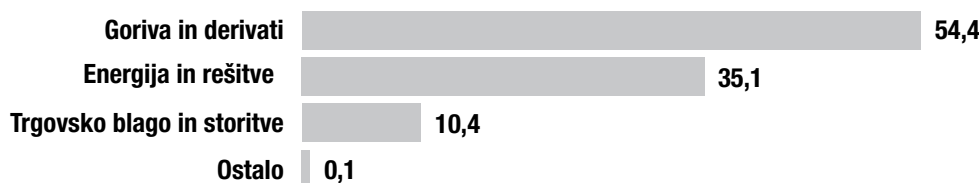
Menjalni tečaj med ameriškim dolarjem in evrom se je v prvih šestih mesecih leta 2024 gibal med 1,06 in 1,10 USD za 1 EUR. Povprečni tečaj ameriškega dolarja po tečaju Evropske centralne banke je v prvih šestih mesecih leta 2024 znašal 1,08 USD za 1 EUR (v letu 2023 je bil povprečni tečaj prav tako 1,08 USD za 1 EUR).

7.2. Poslovanje skupine Petrol

Rezultate poslovanja skupine Petrol poročamo po naslednjih produktnih skupinah:

- **Goriva in derivati**, ki vključujejo prodajo naftnih derivatov, prodajo utekočinjenega naftnega plina in ostalih alternativnih energentov (komprimiran zemeljski plin), prevoze, skladiščenje in pretovarjanje goriv, prihodke od plačilnih kartic ter prodajo biomase, pnevmatik in zračnic ter akumulatorjev.
- **Trgovsko blago in storitve**, ki vključujejo prodajo prehrabnega blaga, galanterije, tobačnih izdelkov, loterije, kuponov in kartic, kave Na poti, izdelkov iz ponudbe Fresh, avtokozmetike in rezervnih delov ter storitve avtopralnic, storitve pospeševanja prodaje in druge storitve ter oddajanje gostinskih objektov v najem.
- **Energija in rešitve**, ki vključujejo prodajo in trgovanje z električno energijo in zemeljskim plinom, prodajo energetskih rešitev (sistemi energetskega in okoljskega upravljanja objektov, vodovodni sistemi, sistemi učinkovite razsvetljave, daljinska energetika, čiščenje voda, industrijske rešitve ter energetske rešitve za dom in industrijo), prodajo toplotnih sistemov, distribucijskih sistemov zemeljskega plina, mobilnosti in proizvodnje energentov.
- **Ostalo**: rudarske storitve, storitve vzdrževanja, najemnine od počitniških kapacitet.

V skupini Petrol smo v prvih šestih mesecih leta 2024 realizirali **prihodke od pogodb s kupci** v višini 2,9 mrd EUR, kar je 14 odstotkov manj kot v enakem obdobju leta 2023. Padec prihodkov je nastal predvsem zaradi nižjih cen energentov na spot in terminskih trgih.

STRUKTURA PRIHODKOV IZ POGODB S KUPCI SKUPINE PETROL V PRVIH ŠESTIH MESECIH LETA 2024 PO PRODUKTHNIH SKUPINAH, V %


V skupini Petrol smo v prvih šestih mesecih leta 2024 prodali 1.829,9 tisoč ton goriv in derivatov, kar je 2 odstotka manj kot v enakem obdobju leta 2023. Razlog za padec je v nižji prodaji na trge EU; v letu 2023 je bilo na trgih EU pomanjkanje naftnih derivatov zaradi embarga na uvoz blaga iz Rusije. Prodaja na slovenskem trgu je nekoliko višja kot v enakem obdobju lani, medtem ko smo najbolj povečali prodajo na trgih JV Evrope.

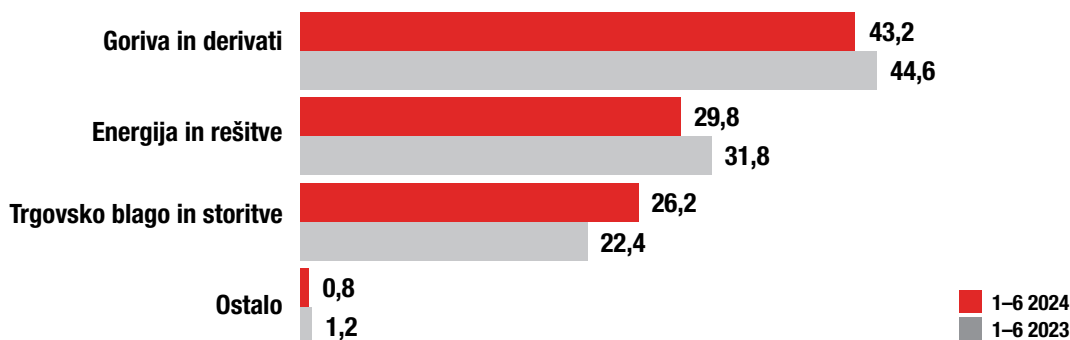
S prodajo trgovskega blaga in storitev smo v prvih šestih mesecih leta 2024 ustvarili 305,9 mio EUR prihodkov, kar je 16 odstotkov več kot v enakem obdobju lanskega leta. Prihodke smo povečali na segmentu prodaje prehrane in tobačnih izdelkov tako v Sloveniji kot na trgih JV Evrope.

V prvih šestih mesecih leta 2024 smo prodali tudi 10,2 TWh zemeljskega plina, 5,8 TWh elektrike in 77,5 tisoč MWh toplotne energije.

Kosmati poslovni izid skupaj z neto izvedenimi finančnimi instrumenti za blago je v obravnavanem obdobju znašal 335,5 mio EUR, kar je 1 odstotek manj kot v prvih šestih mesecih 2023. V primerjavi s preteklim letom smo beležili nižji rezultat v Sloveniji zaradi strožje regulacije marž, hkrati pa smo uspeli nadomestiti manko z boljšo prodajo na ostalih JVE trgih, kjer je bila dosežena marža večja, ter z odličnimi rezultati na področju prodaje trgovskega blaga.

Dobiček in izguba izvedenih finančnih instrumentov, ki jih uporabljamo za uravnavanje količinskih in cenovnih tveganj pri prodaji energentov, se skladno s standardi evidentirata med drugimi prihodki oziroma odhodki in ne v kosmatem poslovnem izidu.

Medtem ko je bila v obdobju januar – junij 2024 na hrvaškem trgu regulirana marža za motorne bencine in dizelsko gorivo v večini obdobja (do 5. junija 2024) višja kot v enakem obdobju lani, je bila ta na slovenskem trgu precej nižja. Nadomestila za regulacijo cen električne energije v Sloveniji so evidentirana v nabavni vrednosti, tako kot v letu 2023, nadomestil za regulacijo cen zemeljskega plina pa regulator ni predvidel. Hrvaška zakonodaja za regulacijo cen zemeljskega plina od 1. aprila 2023 sicer predvideva nadomestila za povzročeno škodo, ker pa zahtevki, ki jih je družba Geoplina d.o.o. (Hrvaška) izdala regulatorju, s strani regulatorja še niso bili potrjeni, niso zajeti v rezultat skupine.

STRUKTURA KOSMATEGA POSLOVNEGA IZIDA SKUPINE PETROL, POVEČANEGA ZA NETO DOBIČEK IZVEDENIH FINANČNIH INSTRUMENTOV ZA BLAGO, V PRVIH ŠESTIH MESECIH LETA 2024 IN LETA 2023 PO PRODUKTHNIH SKUPINAH, V %


Stroški iz poslovanja so v prvih šestih mesecih 2024 znašali 260,4 mio EUR, kar je 14,7 mio EUR oziroma 5 odstotkov manj kot v enakem obdobju leta 2023. Stroški so se znižali predvsem na račun nižjih cen energentov ter boljših nabavnih pogojev kot v enakem obdobju lani, nižji pa so tudi stroški storitev.

Delež stroškov iz poslovanja v kosmatem poslovnem izidu, povečanem za neto dobiček izvedenih finančnih instrumentov za blago, je v obravnavanem obdobju leta 2024 znašal 77,6 odstotka, medtem ko je v enakem obdobju lani znašal 81,4 odstotka. Na izboljšanje kazalnika so vplivali predvsem nižji stroški.

STROŠKI IZ POSLOVANJA SKUPINE PETROL

SKUPINA PETROL	1–6 2022	1–6 2023	1–6 2024	Indeks 2024/2023	Indeks 2024/2022
Stroški materiala	19,2	35,6	27,8	78	145
Stroški storitev	85,1	90,1	87,0	97	102
Stroški dela	66,1	78,5	85,5	109	129
Amortizacija	45,3	47,2	49,4	105	109
Drugi stroški	20,1	23,7	10,7	45	53
- od tega neto popravki vrednosti poslovnih terjatev	6,5	-3,3	2,6	-	40
Stroški iz poslovanja	235,9	275,1	260,4	95	110

Stroški materiala so v prvih šestih mesecih 2024 znašali 27,8 mio EUR, kar je 22 odstotkov manj kot v enakem obdobju leta 2023, predvsem zaradi nižjih stroškov energije. Povečali pa so se stroški potrošnega materiala, predvsem zaradi večjega obsega poslovanja.

Stroški storitev so znašali 87,0 mio EUR in so nižji od realiziranih v enakem obdobju lani za 3,1 mio EUR oz. 3 odstotke. Najbolj so se v primerjavi z enakim obdobjem preteklega leta povečali stroški intelektualnih storitev zaradi višjih stroškov študentskega dela. Povečali so se še stroški sejmov, oglaševanja, stroški podizvajalcev, zavarovalnih premij, najemnin in povračil stroškov zaposlenim, znižali pa so se stroški vzdrževanja objektov in opreme, stroški transportnih storitev in upravljanja nepremičnin, kar je skladno s planirano višino. V zadnjem kvartalu leta 2023 je 55 prodajnih mest prešlo iz sistema upravljanja CODO⁵ v sistem COCO⁶, zaradi česar so se znižali stroški upravljalcev prodajnih mest, posledično pa povečali stroški dela.

Stroški dela, ki so bili realizirani v višini 85,5 mio EUR, so se glede na enako obdobje preteklega leta povečali za 7,0 mio EUR oz. 9 odstotkov. Tako v Sloveniji kot na ostalih trgih so se stroški povečali zaradi indeksacije plač kot posledice regulatornih posegov v sisteme minimalnih plač, v Sloveniji pa so se stroški dela dodatno povečali še zaradi omenjene spremembe modela upravljanja prodajnih mest (iz CODO v COCO model – posledično so nižji stroški storitev).

Stroški amortizacije, ki so bili v prvih šestih mesecih leta 2024 realizirani v višini 49,4 mio EUR, so bili v primerjavi z enakim obdobjem leta 2023 višji za 2,2 mio EUR oziroma 5 odstotkov kot posledica večjih naložb v letu 2023, predvsem v prodajno mrežo na Hrvaškem.

Drugi stroški so znašali 10,7 mio EUR in so bili glede na enako obdobje leta 2023 nižji za 13,1 mio EUR. Glede na enako obdobje lanskega leta so se povečali neto popravki vrednosti poslovnih terjatev, evidentirana pa je bila tudi delna odprava kočljivih pogodb.

Neto dobiček izpeljanih finančnih instrumentov je znašal 7,4 mio EUR, kar je 21,9 mio EUR manj kot v primerljivem obdobju 2023. Skupina Petrol je izpostavljena cenovnim in količinskim tveganjem, ki izhajajo iz poslovanja z energenti (naftni derivati, zemeljski plin, elektrika, UNP). Skupina Petrol uravnava cenovna in količinska tveganja primarno na način, da stremi k uskladitvi nabav in prodaj energentov tako v smislu količin kot nabavno-prodajnih pogojev ter s tem varuje ustvarjeno maržo pri energentih. Glede na poslovni model energenta so postavljeni limiti, ki omejujejo izpostavljenost cenovnim in količinskim tveganjem. Za varovanje cene proizvodov iz nafte skupina Petrol uporablja predvsem izvedene finančne instrumente. Partnerji so svetovne finančne institucije in banke ali dobavitelji blaga, zato skupina Petrol ocenjuje, da je tveganje neizpolnitve sklenjenih pogodb minimalno. Tudi pri trgovanju z električno energijo skupina Petrol sklepa izvedene finančne instrumente s finančnimi institucijami, kjer je tveganje neizpolnitve sklenjenih pogodb minimalno, pri čemer upošteva tudi sprejete limite tržnih vrednosti. Vrednost finančnih poslov se vsakoletno spreminja glede na gibanje tržnih cen in potreb po varovanju portfelja.

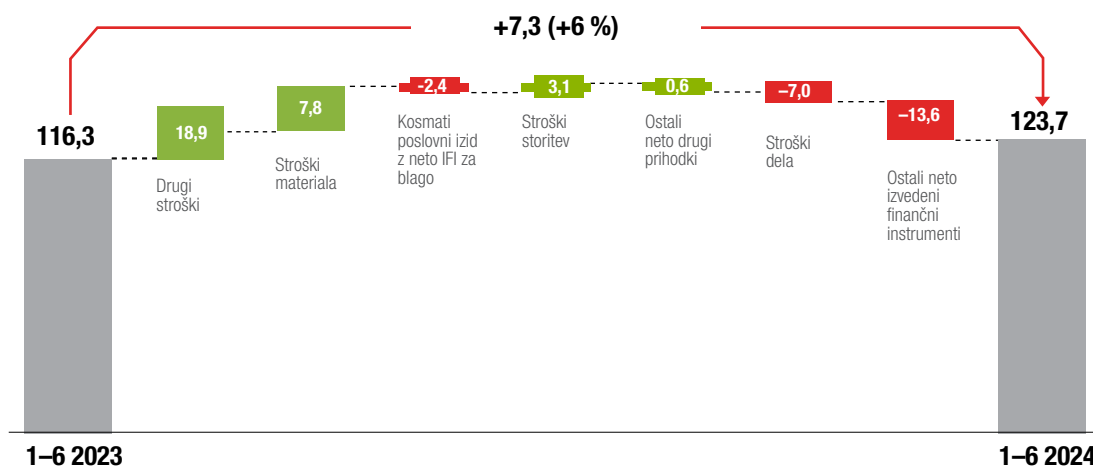
5 CODO – Company Owned Dealer Operated

6 COCO – Company Owned Company Operated

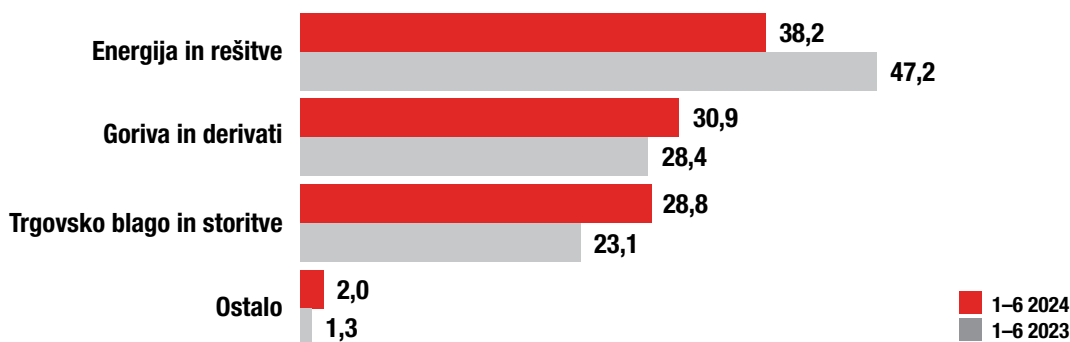
Drugi prihodki so znašali 4,5 mio EUR in so v enaki višini kot v primerljivem obdobju leta 2023. **Drugi odhodki** so znašali 0,5 mio EUR, kar je 0,5 mio EUR manj kot v enakem obdobju preteklega leta.

V prvih šestih mesecih leta 2024 je **EBITDA** znašal 123,7 mio EUR, kar je 7,3 mio EUR več kot v prvih šestih mesecih 2023. Dobre rezultate smo dosegli predvsem pri prodaji trgovskega blaga in storitev, pri proizvodnji električne energije in pri prodaji zemeljskega plina v tujino, s čimer smo kompenzirali slabše rezultate pri prodaji tega energenta zaradi regulacije tako v Sloveniji (za z regulacijo cen povzročeno gospodarsko škodo v letu 2024 niso bila odobrena nadomestila) kot na Hrvaškem (nova metodologija za izračun prodajnih cen je bila uvedena s 1. aprilom 2023 za obdobje enega leta, nadomestila s strani hrvaškega regulatorja niso potrjena in tako niso evidentirana v rezultat obdobja). Dodatno je imela negativen vpliv na poslovanje regulacija cen nekaterih naftnih derivatov v Sloveniji, medtem ko smo na Hrvaškem na segmentu goriv in derivatov dosegli boljše rezultate tako zaradi višje marže kot zaradi višje količinske prodaje predvsem na prodajnih mestih bencinskih servisov.

EBITDA V PRVIH ŠESTIH MESECIH LETA 2024 GLEDE NA ENAKO OBDOBJE LETA 2023, V MIO EUR



STRUKTURA EBITDA SKUPINE PETROL V PRVIH ŠESTIH MESECIH LETA 2024 IN LETA 2023 PO PRODUKTIH SKUPINAH, V %



Poslovni izid iz poslovanja je v prvih šestih mesecih leta 2024 znašal 71,7 mio EUR, kar je 0,7 mio EUR manj kot v enakem obdobju leta 2023.

Deleži iz dobičkov iz naložb, vrednotenih po kapitalski metodi, so znašali 0,6 mio EUR, kar je 0,2 mio EUR manj kot v enakem obdobju leta 2023.

Neto finančni odhodki skupine Petrol so v prvih šestih mesecih leta 2024 znašali 5,7 mio EUR, kar je 1,1 mio EUR manj kot v enakem obdobju leta 2023. Neto odhodki iz naslova tečajnih razlik so bili za 4,3 mio EUR višji kot v enakem obdobju leta 2023, neto odhodki od obresti pa so bili 1,3 mio EUR nižji. Neto dobiček iz rokovnih (terminskih) poslov je bil 5,5 mio EUR višji kot v enakem obdobju preteklega leta, neto drugi finančni prihodki pa so bili višji za 0,6 mio EUR.

Poslovni izid pred davki je v prvih šestih mesecih 2024 znašal 66,6 mio EUR, kar je 0,2 mio EUR več kot v enakem obdobju lani.

Čisti poslovni izid, realiziran v prvih šestih mesecih leta 2024, je znašal 52,1 mio EUR, kar je 0,7 mio EUR oziroma 1 odstotek manj kot v enakem obdobju lani.

Bilančna vsota skupine Petrol je 30. junija 2024 znašala 2,5 mrd EUR, kar je 7 odstotkov manj kot konec leta 2023. Dolgoročna sredstva so znašala 1,4 mrd EUR, tako kot konec leta 2023, kratkoročna sredstva pa 1,1 mrd EUR, kar je 175,3 mio EUR oz. 14 odstotkov manj kot konec leta 2023, predvsem zaradi nižjih poslovnih terjatev kot posledica nižjih cen energentov.

Kapital skupine Petrol je 30. junija 2024 znašal 920,8 mio EUR, medtem ko je konec leta 2023 znašal 923,0 mio EUR.

Neto dolg je znašal 412,9 mio EUR, kar je 63,6 mio EUR manj kot konec leta 2023.

Na zadnji dan obravnavanega obdobja, 30. junija 2024, je skupina Petrol imela 11,3 mio EUR **obratnega kapitala**, kar je 76,5 mio EUR manj kot konec leta 2023. Glede na konec leta 2023 so se znižale tako terjatve do kupcev kot poslovne obveznosti, medtem ko so se zaloge nekoliko povečale. Na gibanje obratnega kapitala imata pomemben vpliv nihanje cen proizvodov iz nafte in nenaftnih energentov ter sezonski vpliv.

Bonitetna hiša S&P Global Ratings je 22. decembra 2023 družbi Petrol d.d., Ljubljana, potrdila dolgoročno bonitetno oceno »BBB-« in kratkoročno »A-3« ter oceno prihodnjega izgleda bonitetne ocene »stabilno«.

7.3. **Aktivnosti za povrnitev gospodarske škode, nastale zaradi regulacije cen energentov v obdobju 2022–2024**

Za povrnitev nastale škode zaradi reguliranih cen pogonskih goriv v letu 2022 je uprava družbe Petrol d.d., Ljubljana, vložila predloga mirne rešitve spora na državno odvetništvo Republike Slovenije, družba Petrol d.o.o. pa (ponovno) na državno odvetništvo Republike Hrvaške, in sicer v Sloveniji v višini 106,9 mio EUR, na Hrvaškem pa v višini 60 mio EUR.

V Sloveniji je bil predlog za mirno rešitev spora s strani Državnega odvetništva zavržen, zato je bila 16. maja 2023 vložena tožba proti Republikli Sloveniji za povrnitev nastale škode v višini 106,9 mio EUR zaradi reguliranih cen pogonskih goriv v letu 2022. Republika Slovenija je zavrnila sodelovanje v postopku mediacije, tako da se sodni postopek nadaljuje pred Okrožnim sodiščem v Ljubljani.

Na Hrvaškem odgovora Državnega odvetništva še nismo prejeli.

Družba Petrol d.d., Ljubljana, je 4. decembra 2023 vložila Pobudo za oceno ustavnosti in zakonitosti uredbe o oblikovanju cen določenih naftnih derivatov in Uredbe o spremembi te Uredbe ter predlog za začasno zadržanje izvrševanja. Pobuda je pripravila v luči odločitve Vlade Republike Slovenije, ki je s 5. decembrom 2023 znižala regulirano maržo za NMB-95 in dizelsko gorivo za kar 30 oziroma 31 odstotkov, čeprav so marže goriv še vedno bistveno nižje kot v primerljivih državah zahodne Evrope. Znižanje marž pomeni nesorazmeren pritisk na poslovanje družbe in vpliva na znižanje razpoložljivih sredstev v zeleno tranzicijo. Pobuda je bila 6. marca 2024 dopolnjena zaradi sprejema Uredbe o spremembah Uredbe o oblikovanju cen določenih naftnih derivatov (Uradni list RS, št. 15/2024), ki kljub povišanju dovoljene višine marže za 1 cent še vedno sili prodajalce naftnih derivatov v prodajo pod lastno stroškovno ceno. Ustavno sodišče je našo pobudo za oceno ustavnosti Uredbe zavrglo z obrazložitvijo, da lahko Petrol izčrpa svoje očitke o protiustavnosti v okviru postopka za plačilo odškodnine.

Družba Geoplin d.o.o. Ljubljana je 16. maja 2023 zaradi kršitve pogodbe o dobavi zemeljskega plina pričela postopek arbitraže zoper družbo Gazprom Export LLC. Zaradi uveljavljanja korporativne garancije s strani družbe Gazprom Export LLC se je družbi Geoplin d.o.o. Ljubljana pri sprožitvi postopka arbitraže pridružila tudi družba

Petrol d.d., Ljubljana. Na podlagi odločitve arbitražnega sodišča se morata arbitražna postopka voditi ločeno, zato se je znotraj začetega postopka nadaljeval postopek družbe Geoplin d.o.o. Ljubljana proti družbi Gazprom Export LLC. Družba Geoplin d.o.o. Ljubljana je 13. maja 2024 že vložila končni arbitražni zahtevek, Petrol d.d., Ljubljana, pa bo v arbitražo vstopil naknadno.

Vlada Republike Hrvaške je 7. julija 2023 z uredbo določila mehanizem nadomestil dobaviteljem zemeljskega plina za razliko med ceno, ki jo je treba plačati pri nakupu tega energenta in ceno, ki jo ureja metodologija za določanje cen za oskrbo z zemeljskim plinom. Družba Geoplin d.o.o. (Zagreb) je že vložila zahtevek za povračilo razlike v ceni v višini 20,9 mio EUR za obdobje april–december 2023 in v višini 15,8 mio EUR za obdobje januar–marec 2024. Zahtevek ni pripoznan v računovodskih izkazih skupine Petrol, saj ni potrjen s strani regulatorja trga.

8. Poslovanje po produktnih skupinah

V nadaljevanju poročila je podrobneje prikazano poslovanje skupine Petrol v prvih šestih mesecih leta 2024 po posameznih **produktnih skupinah**:

8.1 Goriva in derivati

Skupina Petrol je v prvih šestih mesecih leta 2024 s produktno skupino goriva in derivati ustvarila 1.603,7 mio EUR prihodkov.

V skupini Petrol smo v prvih šestih mesecih leta 2024 prodali 1.829,9 tisoč ton goriv in derivatov, kar je 2 odstotka manj kot v enakem obdobju leta 2023.

Na **slovenskem trgu** smo v prvih šestih mesecih leta 2024 prodali 738,9 tisoč ton goriv in derivatov, kar je na ravni prodanih količin v enakem obdobju leta 2023. V primerjavi s preteklim letom se je znižala predvsem prodaja kurilnega olja tako zaradi visokih temperatur v času ogrevalne sezone kot tudi zaradi prehoda na druge energente za ogrevanje. Znižala se je tudi prodaja dizelskega goriva na prodajnih mestih bencinskih servisov, saj so tranzitni kupci zaradi nižjih cen na Hrvaškem namesto v Sloveniji raje obiskali prodajna mesta na Hrvaškem, medtem ko se je veleprodaja dizelskega goriva povečala. Povečala se je prodaja motornih bencinov v veleprodaji.

Na **trgih JV Evrope** smo v prvih šestih mesecih leta 2024 prodali 696,3 tisoč ton goriv in derivatov, kar je 11 odstotkov več kot v enakem obdobju lanskega leta. Prodaja se je povečala predvsem na hrvaškem trgu, kjer je bila z regulacijo določena najnižja maloprodajna cena v regiji, zaradi česar so tranzitni kupci raje obiskali prodajna mesta na Hrvaškem kot v Sloveniji in drugih sosednjih državah.

Na **trgih EU** smo v prvih šestih mesecih leta 2024 prodali 394,7 tisoč ton goriv in derivatov, kar je 20 odstotkov manj kot v enakem obdobju leta 2023, ko je na večini trgov vladalo pomanjkanje naftnih derivatov kot posledica embarga na uvoz iz Rusije.

V prvih šestih mesecih letošnjega leta se je tako v primerjavi z enakim lanskim obdobjem v strukturi prodaje goriv in derivatov po trgih povečal delež prodaje na trge JV Evrope, zmanjšal se je delež prodaje na trge EU, medtem ko je delež prodaje v Sloveniji ostal na enakem nivoju (1–6 2024: Slovenija 40 odstotkov, trgi JV Evrope 38 odstotkov in trgi EU 22 odstotkov; 1–6 2023: Slovenija 40 odstotkov, trgi JV Evrope 34 odstotkov in trgi EU 27 odstotkov).

Od 1.829,9 tisoč ton goriv in derivatov smo v maloprodaji prodali 49 odstotkov, v veleprodaji pa 51 odstotkov.

Razširjena ponudba goriv na prodajnih mestih Barje: CNG in za poslovne stranke še HVO



Maloprodajna mreža skupine Petrol je konec junija 2024 obsegala 594 prodajnih mest bencinskih servisov, od tega v Sloveniji 318, na Hrvaškem 202, v Bosni in Hercegovini 42, v Srbiji 17 in v Črni gori 15.

Konec junija 2024 smo v skupini Petrol v **Sloveniji** upravljali štiri koncesije za oskrbo z UNP. Na **Hrvaškem** ima družba Petrol d.o.o. sklenjeni pogodbi za oskrbo z UNP v mestih Šibenik in Reka. V obeh državah kupce UNP oskrbujemo tudi prek plinohramov, na prodajnih mestih bencinskih servisov in v veleprodaji pa kupce oskrbujemo z avtoplinom in plinom v jeklenkah. Prav tako z avtoplinom in plinom v jeklenkah oskrbujemo kupce v malo – in veleprodaji v Črni gori, nadaljevali pa smo tudi širitev poslovanja tako prek lastne maloprodajne mreže kot tudi v veleprodaji. V **Srbiji** je podjetje Petrol LPG d.o.o. Beograd nadaljevalo širitev poslovanja v regiji z izvažanjem UNP v Severno Makedonijo, Hrvaško, Črno goro in Bosno in Hercegovino. Na srbskem trgu sicer začasno ne moremo uporabljati terminala v Smederevem na način, da bi dobavljali plin z baržami, ki jih sicer imamo, a smo jih dali v najem do pridobitve koncesije za opravljanje luških aktivnosti. Do takrat dovažamo plin v terminal z železniškimi cisternami in avtocisternami.

8.2 Trgovsko blago in storitve

V skupini Petrol smo v prvih šestih mesecih leta 2024 s prodajo trgovskega blaga in storitev ustvarili 305,9 mio EUR prihodkov.

Na **slovenskem trgu** smo v prvih šestih mesecih leta 2024 s prodajo trgovskega blaga in storitev ustvarili 203,9 mio EUR prihodkov, kar je 8 odstotkov več kot v primerljivem obdobju lani.

Na **trgih JV Evrope** smo v prvih šestih mesecih leta 2024 s prodajo trgovskega blaga in storitev ustvarili 101,9 mio EUR prihodkov, kar je 37 odstotkov več kot v enakem obdobju leta 2023.

Prihodke smo povečali predvsem na segmentu prodaje tobačnih izdelkov in prehrane, tako v Sloveniji kot na trgih JV Evrope. Na dobro prodajo je v največji meri vplival prenovljen asortiman trgovskega blaga, pozitiven vpliv pa so imeli tudi prenova prodajnih mest, prodaja tranzitnim kupcem, ki so namesto prodajnih mest v Sloveniji obiskali prodajna mesta na Hrvaškem, in pa tudi zaprtje ostalih trgovin na Hrvaškem ob nedeljah.

Pomembnejše aktivnosti na področju prodaje goriv in derivatov ter trgovskega blaga in storitev

V letu 2024 smo nadaljevali z optimizacijo maloprodajne mreže – optimizirali smo delovne izmene in aktivirali prodajna okna (t. i. nočne line).

V Sloveniji smo aktivno izvajali manjše preureditve prodajnih mest z namenom optimizacije prodajnega asortimana, umeščanja in širitve ponudbe prehrambenih izdelkov. Uvedli smo prilagojeno ponudbo atraktivnega blaga na podestnih izpostavitvah in nadaljevali s ponudbo privlačnega blaga za naše zveste stranke v okviru programa zvestobe. Preurejenih je bilo 34 prodajnih mest, preurejamo jih je še 29. Dodatno smo izvajali aktivnosti za zagotavljanje ustrezne založenosti z blagom ter pripravo ukrepov za obvladovanje izpadov na tem področju.



S pomočjo digitalnih orodij smo spremljali ustreznost založenosti in urejenosti prodajnih mest. S ciljno usmerjenimi pregledi in izvedbenimi aktivnostmi smo izboljševali stanje založenosti ter odpravljali ugotovljena odstopanja. V izvajanje aktivnosti smo vključili tudi na zunanje izvajalce, z namenom pridobivanja informacij s strani kupcev.

Na področju **prodaje poslovnim strankam** redno namenjamo veliko pozornost vzdrževanju dobrih poslovnih odnosov in uspešnega sodelovanja s kupci, kar je še posebej pomembno v času regulacije prodajnih cen oziroma marž za gorivo. Pridobivamo nove kupce, obstoječim kupcem ponujamo nove produkte in paketno prodajo. Skrbimo za ustrezna finančna zavarovanja.

Pri tem kot temeljno načelo upoštevamo sodelovanje, ki temelji na razumevanju, prilagodljivosti in ustrežljivosti. Postajamo povezovalni člen v širšem ekosistemu prodajnih segmentov in industriji. S celovito ponudbo energentov in energetskih rešitev obstoječim in novim kupcem nudimo podporo pri prehodu s tradicionalnih energetskih virov (fosilnih goriv) na čistejšo, do okolja in zdravja prijaznejše obnovljive vire energije z uporabo najnovjših energetskih rešitev. Obstoječim in novim kupcem oblikujemo personalizirano ponudbo glede na njihove potrebe. Pri svojem delu uporabljamo orodje za učinkovito upravljanje odnosov s strankami (CRM⁷), ki nam pomaga učinkovito upravljati in graditi odnose s svojimi strankami.

Prav tako aktivno sodelujemo na javnih naročilih.

V **Sloveniji** se je v januarju 2024 zaključila celovita prenova prodajnega mesta Ljubljana Barje AC jug, v prvi polovici aprila pa celovita prenova prodajnega mesta Ljubljana Dunajska 70, ki se ponaša z novo vizualno podobo in konceptom, ki odraža Petrolovo vizijo prodajnega mesta prihodnosti. Prenova notranjosti prodajnega mesta Ljubljana Črnuče – Štajerska se je zaključila v juniju, izvedla se je tudi prenova nadstrešnice. V maju smo začeli s prenovami v avgustu 2023 poplavljenih prodajnih mest (Otiški Vrh, Nazarje in Žerjav) in s celovito prenovo prodajnega mesta Ajdovščina Goriška. Na **Hrvaškem** se je konec maja začela prenova Croduxovega prodajnega mesta Zadar Gaženica, v juniju pa prenova prodajnega mesta Varaždin Gospodarska. V **Srbiji** je bila v začetku aprila zaključena prenova prodajnega mesta Petrovaradin. Začela se je novogradnja prodajnega mesta Indija, Vojvode Putnika, ki bo skladna z novo vizualno podobo Petrolovega prodajnega mesta prihodnosti. V **Črni gori** se je konec aprila začela celovita prenova prodajnega mesta Podgorica Mitra Bakića.

7 CRM – Customer Relationship Management

Na vseh **Petrolovih skladiščih** izvajamo zakonsko zahtevane projekte in projekte za znižanje tveganj.

8.3 Energija in rešitve

Skupina Petrol je v prvih šestih mesecih leta 2024 na področju energije in rešitev ustvarila 1.036,3 mio EUR prihodkov od prodaje.

V skupini Petrol sledimo strategiji za obdobje 2021–2025, s katero smo načrtali pot **energetske tranzicije** v zeleno prihodnost. Velik del te tranzicije prevzema prav področje Energija in rešitve s svojimi produkti in ekipo strokovnjakov.

Področje energije in rešitev zajema ponudbo na področjih:

- energetskih rešitev (sistemi energetskega in okoljskega upravljanja objektov, vodovodni sistemi, sistemi učinkovite razsvetljave, daljinska energetika, čiščenje voda, industrijske rešitve ter energetske rešitve za gospodinjstva in poslovne stranke),
- toplotnih sistemov,
- distribucije zemeljskega plina,
- energentov (prodaja in trgovanje z električno energijo, prodaja in trgovanje z zemeljskim plinom),
- mobilnosti in
- proizvodnje energije.

8.3.1 Energetske rešitve

Energetske prenove objektov

Javnim partnerjem (občinam, ministrstvom ...) pomagamo do učinkovitejšega in okolju prijaznejšega energetskega profila stavb na način energetskega pogodbeništva – javno-zasebnih partnerstev. V vseh vrstah objektov po prenovi zagotavljamo optimalno rabo energije z uporabo obnovljivih virov energije, ob doseganju ustreznih uporabniških standardov. Za javne partnerje poiščemo investicijsko optimalno rešitev za energetske prenove ter poskrbimo za celoten proces energetske prenove, po prenovi pa energetske upravljamo objekte med pogodbeno dobo ter zagotavljamo prihranke.

V prvih šestih mesecih leta 2024 smo nadaljevali upravljanje in optimizacijo vseh objektov v sklopu podpisanih koncesijskih pogodb ter pripravo novih prodajnih in investicijskih projektov, ki jih bomo izvedli v letih 2024 in 2025. S strani Mestne občine Novo mesto smo bili izbrani za izvedbo prezračevanja na treh objektih, ki jo bomo izvedli v drugi polovici leta 2024.

Učinkovita javna razsvetljava

Stara, energetske potratna svetila javne razsvetljave v naseljih nadomeščamo s sodobnimi svetili LED, ki svetlobo usmerjajo samo tja, kjer je potrebna, poraba energije pa je tako lahko manjša celo do 80 odstotkov. S celostnim pristopom izboljšujemo kakovost vzdrževanja, splošno in prometno varnost ter življenjsko dobo sistema javne razsvetljave. Obenem zmanjšujemo stroške energije, vzdrževanja in upravljanja ter kar je najpomembneje, nižamo svetlobno onesnaževanje.

V prvih šestih mesecih leta 2024 smo izvajali gospodarske javne službe oziroma energetske upravljanje na vseh obstoječih projektih s področja javne razsvetljave na vseh trgih, kjer poslujemo. Na vseh obstoječih projektih redno opravljamo pogodbene obveznosti ter dosegamo oziroma presežemo pogodbeno zagotovljene prihranke električne energije. Z občino Molve na Hrvaškem smo podpisali aneks za razširitev koncesije in že začeli z deli. Nadaljujemo tudi z razvojem novih investicijskih projektov za izvedbo v letošnjem in prihodnjem letu.

Optimizacija sistemov oskrbe s pitno vodo

Prizadevamo si za kakovost vodnih virov v mestih ter skrbno in učinkovito upravljanje z vodo. Javnim partnerjem nudimo celovito podporo pri izboljšanju učinkovitosti obratovanja vodovodnega sistema, pomagamo prepoznati vodne izgube in svetujemo z ukrepi za zmanjševanje ali ohranjanje na doseženi ravni. To upravljavcem zagotavlja večjo zanesljivost, izboljšuje njihovo učinkovitost in obratovalno varnost ter zmanjšuje tveganja.

V prvih šestih mesecih letošnjega leta smo nadaljevali z aktivnostmi na trenutno največjem projektu optimizacije obratovanja in zagotavljanja prihrankov pitne vode na Hrvaškem (naročnika sta Vodovod Slavonski Brod in Hrvatske vode) ter dveh projektih v Sloveniji.

Optimizacija sistemov daljinskega ogrevanja

Daljinsko ogrevanje je ključni dejavnik zelenega prehoda, ki je dolgoročen proces in vključuje celovito preobrazbo družbe s ciljem doseganja podnebne nevtralnosti.

Proizvodnja toplote je eden največjih porabnikov energije in predstavlja področje, kjer je energetska učinkovitost eden ključnih ciljev. Glavne smernice razvoja pametnih sistemov daljinskega ogrevanja so zmanjševanje porabe energije in stroškovna učinkovitost ter ukrepi povečanja obnovljivih virov energije s sočasno digitalizacijo sistema. S predvidevanjem in matematičnimi modeli lahko določamo potrebe sistemov daljinskega ogrevanja, omogočamo celovit in intuitiven pregled stanja na vseh točkah omrežja ter vplivov sistemskih sprememb primarnega vira energije. Z digitalizacijo zagotavljamo zmanjšanje toplotnih izgub, zmanjšujemo stroške delovanja sistema ter hkrati zagotavljamo maksimalno učinkovitost in podporo razogljičenju in zagotavljanju optimizacije delovanja omrežja.

S pametnimi omrežji razvijamo sisteme daljinskega ogrevanja kot del infrastrukture pametnih mest – pametna proizvodnja, distribucija in poraba toplote. S pomočjo napredne analitike za delovanje v realnem času in programskih orodij optimiziramo merljive podatke.

V obravnavanem obdobju smo izpolnili pogodbene obveznosti do naročnika HEP (Hrvatska elektroprivreda) na projektih daljinskega ogrevanja (Zagreb, Osijek). Izvajajo se redna vzdrževalna dela, na sistemu daljinskega ogrevanja v Mariboru je bil posodobljen hidravlični model z novimi podatki Geografskega informacijskega sistema (GIS).

Na sistemu daljinskega ogrevanja Energetike Ljubljana je bil uspešno prenesen hidravlični model na novo verzijo programske opreme TERMIS, imenovane tudi District Energy.

Nadaljuje se monitoring sistemov Koper, Maribor, Železniki in Trbovlje. Začele so se aktivnosti pri pripravi projektov za tri mesta v Srbiji.

Čiščenje odpadnih voda

Zagotavljanje varne in zanesljive oskrbe z vodo velja za enega ključnih izzivov 21. stoletja, zato je kakovost vodnih virov izjemnega pomena. Za javne partnerje (občine) gradimo in upravljamo čistilne naprave za čiščenje odpadnih industrijskih in komunalnih voda ter upravljamo koncesije za opravljanje gospodarske javne službe čiščenja komunalnih odpadnih voda.

V teku so postopki II. faze koncesijske pogodbe oziroma nadgradnje komunalne čistilne naprave Sežana s 6.000 populacijskih ekvivalentov (PE) na 12.000 PE, ki bo predvidoma letos zaključena. Aktivno sodelujemo pri pripravi novih projektov v industriji in poprodajnih aktivnostih pri obstoječih naročnikih. Nadaljujejo se dejavnosti za montažo nove kotlovnice in zagon sušilnice blata na čistilni napravi Ihan, ki je predviden v drugi polovici leta 2024.

Kot nosilci dejavnosti čiščenja odpadnih vod sodelujemo pri vgradnjah in sanacijah malih čistilnih naprav na prodajnih mestih Petrol v Sloveniji in na Hrvaškem v sklopu prenov prodajnih mest Croduxa, ter upravljanju in vzdrževanju vseh malih komunalnih čistilnih naprav na prodajnih mestih v Sloveniji in tudi na Hrvaškem.

Industrijske rešitve (zaokrožena gospodarska območja)

Na področju industrijskih rešitev upravljamo dve zaprti gospodarski območji, na Ravnah in v Štorah. Na lokaciji Ravne izvajamo distribucijo električne energije, proizvodnjo in distribucijo komprimiranega zraka, distribucijo hladilne vode, pitne vode, odjemalce oskrbujemo s tehničnimi plini (kisik, dušik, argon) ter izvajamo čiščenje komunalnih vod. Na lokaciji Štore izvajamo distribucijo električne energije, distribucijo zemeljskega plina, proizvodnjo in distribucijo komprimiranega zraka, distribucijo pitne vode ter hlajenje, čiščenje in distribucijo industrijskih vod. Na obeh zaprtih gospodarskih območjih posebno pozornost posvečamo pripravljanju in zagotavljanju celovitih energetskih rešitev vsem odjemalcem.

V prvih šestih mesecih letošnjega leta smo se osredotočali predvsem na pripravo vloge in dopolnitev za podaljšanje statusa zaprtega distribucijskega sistema električne energije na Ravnah in v Štorah.

Energetske rešitve za gospodinjstva in poslovne stranke

Na področju energetskih rešitev **za poslovne stranke** razvijamo celovite rešitve za učinkovito rabo energije, večji delež obnovljivih virov energije in učinkovito upravljanje sistemov. Strankam pomagamo optimizirati proizvodne procese, znižati stroške in doseči obveze zmanjševanja ogljičnega odtisa. S celovitimi energetskimi rešitvami smo njihov partner na poti trajnostnega prehoda in energetske transformacije.

Naše celovite energetske rešitve za proizvodnjo električne energije iz sončne energije ter njeno shranjevanje, ogrevanje in hlajenje, energetske prenove stavb, učinkovito razsvetljavo, energetske samozadostnost in celo za električni vozni park strankam prinašajo takojšnje prihranke. Ponujamo tudi različne finančne modele izvedbe teh rešitev, ki omogočajo, da stranke svoj kapital vlagajo v svojo osnovno dejavnost, ob tem pa vseeno vstopijo na pot zelene transformacije.

Zaradi velike nestabilnosti na energetskem trgu in volatilnosti cen energentov se številna podjetja bolje zavedajo pomembnosti varnosti oskrbe z energenti in sodobnih energetskih rešitev, ki zmanjšajo njihovo odvisnost od enega vira. **Na segmentu energetskih rešitev za poslovne stranke Petrol nenehno razvija nove in tehnološko napredne rešitve**, ki strankam omogočajo stroškovno učinkovitost in izboljšanje konkurenčnosti.

Prva polovica leta 2024 je prinesla močno spremenjene razmere na trgu električne energije, možnosti pridobivanja nepovratnih sredstev in naravnost poslovnih strank k vpeljavi naprednih energetskih rešitev. Vpeljava energetskih rešitev postaja vedno bolj kompleksen proces, ki zahteva ustrezno konfiguracijo in upravljanje energetskih sistemov. Prilagoditev celostne rešitve posamezni stranki, digitalizacija in racionalizacija procesov so ključni za uspešen trajnostni prehod brez dodatnih tveganj.

Na področju energetskih rešitev **za gospodinjstva** smo osredotočeni predvsem na ponudbo toplotnih črpalk in sončnih elektrarn, ki lahko bistveno znižajo stroške porabe energije v stanovanjskih objektih in pripomorejo k izboljšanju ogljičnega odtisa. Naši sistemi sončnih elektrarn vključujejo tako klasične kot hibridne sončne elektrarne z vgrajenim hranilnikom električne energije.

Poleg prodaje smo se osredotočili predvsem na optimizacijo in digitalizacijo procesov. Začeli smo z razvojem portala, namenjenega strankam za spremljanje statusa projekta in izmenjavo dokumentacije, ki bo dokončan v prvi polovici letošnjega leta.

Zaradi spremembe zakonodaje (ukinitve letnega obračuna in uvedba novega omrežninskega akta) smo se dobavitelji v prvi polovici leta 2024 soočili z upadom povpraševanj, ki ga želimo omiliti z aktivnim oglaševanjem na vseh kanalih in predstavitev novega produkta, ki bo omilil učinek ukinitve letnega obračuna in ki vključuje poleg sončne elektrarne in baterijskega hranilnika tudi električno energijo za sedem let. V začetku junija je Borzen objavil visoke podpore (do 40 odstotkov investicije, prej do 25 odstotkov) za sončne elektrarne s hranilnikom električne energije, kar je še dodatna spodbuda za investitorje.

8.3.2 Toplotni sistemi

Daljinska oskrba s toploto zajema sisteme ogrevanja, v katerih se toplota proizvaja v eni ali več kotlovnica in se do končnih odjemalcev distribuira po vročevodnem omrežju. Distribucijski sistemi toplote so danes med najzanesljivejšimi ter okoljsko in stroškovno sprejemljivimi sistemi oskrbe končnih odjemalcev s toploto. Objekti, priključeni na daljinski sistem toplote, ne potrebujejo lastnega proizvodnega vira ogrevanja, sistem daljinskega ogrevanja pa jim zagotavlja prednosti oskrbe, kot so večja energetska učinkovitost, varovanje okolja, preprosto delovanje in vzdrževanje, zanesljivost, udobje in priročnost, nižji investicijski in obratovalni stroški ter nižji stroški investicijskega vzdrževanja. Podnebne spremembe prek zakonodaje spodbujajo priključitev na daljinsko ogrevanje. Na drugi strani pa višje zunanje temperature in ukrepi energetske učinkovitosti znižujejo porabo toplote. Skupina Petrol je na slovenskem trgu med 50 distributerji toplote na tretjem mestu po tržnem deležu pri prodaji distribuirane toplote.

Proizvodnja in distribucija toplote je po Zakonu o oskrbi s toploto iz distribucijskih sistemov (ZOTDS) regulirana dejavnost ne glede na vhodni primarni energent. Po omenjenem zakonu moramo distributerji toplote zagotoviti, da je vsaj 50 odstotkov toplote, proizvedene iz obnovljivih virov energije (biomasa, geotermija ipd.), ali vsaj 75 odstotkov iz soproizvodnje toplote in električne energije z visokim izkoristkom, lahko pa tudi 50 odstotkov kot kombinacija toplote iz prejšnjih dveh virov. Regulirane so tudi prodajne cene toplote. Nadzor nad izvajanjem proizvodnje in distribucije toplote ter cen toplote izvaja Agencija Republike Slovenije za energijo.

V letu 2023 smo bili priča več regulacijam na področju oblikovanja cen toplote, z zamejitvijo cene vhodnega energenta zemeljski plin. Vlada Republike Slovenije je to zamejitev podaljšala tudi v letošnje leto, in sicer do 30. aprila 2024.

V prvih šestih mesecih leta 2024 smo na slovenskem trgu upravljali **36 sistemov daljinskega ogrevanja**. Od teh je 18 organiziranih kot izbirne gospodarske javne službe (koncesije) oz. so za njihovo upravljanje podpisane koncesijske pogodbe z občinami. 15 sistemov daljinskega ogrevanja je lastniških, trije pa delujejo kot tržni distribucijski sistemi.

V skupini Petrol smo v prvih šestih mesecih leta 2024 na področju toplotnih sistemov prodali 68,3 tisoč MWh toplotne energije, kar je 2 odstotka manj kot v enakem obdobju leta 2023, predvsem zaradi višjih temperatur v času ogrevalne sezone v primerjavi z lanskimi. Dodatno smo v okviru energetskih rešitev proizvedli še 9,3 tisoč MWh toplotne energije.

8.3.3 Distribucija zemeljskega plina

Konec junija 2024 smo v skupini Petrol v Sloveniji upravljali 31 koncesij za oskrbo z zemeljskim plinom, v Srbiji pa z zemeljskim plinom oskrbujemo občini Bačka Topola in Pećinci ter tri občine v Beogradu. Od konca leta 2018 je skupina Petrol na tem področju prisotna tudi na hrvaškem trgu, kjer družba Zagorski metalac d.o.o. izvaja distribucijo zemeljskega plina v nekaterih občinah na območjih Krapinsko-zagorske in Zagrebške županije.

Aktivnosti so na vseh trgih usmerjene predvsem v zaključevanje manjših infrastrukturnih projektov in vzdrževanje, ki bodo omogočili tudi večjo optimizacijo stroškov. Mila zima je vplivala na nižji odjem zemeljskega plina. V Sloveniji na nižji odjem zemeljskega plina dodatno vpliva tudi prehod kupcev na druge energente, kar je posledica predloga novega Energetskega zakona EZ-2, ki prepoveduje vgradnjo novih kondenzacijskih kotlov pri gospodinjskih uporabnikih.

Januarja 2024 smo v Občini Sežana začeli s projektiranjem priključnega plinovoda za priklop distribucijskega omrežja na prenosno plinovodno omrežje.

V skupini Petrol smo v prvih šestih mesecih 2024 distribuirali 670,8 tisoč MWh zemeljskega plina, kar je 4 odstotke manj kot v enakem obdobju leta 2023. Na nižjo distribucijo so vplivale zaostrene razmere na področju energetike, spodbujanje zmanjševanja porabe plina s strani EU in višje povprečne temperature v času kurilne sezone.

8.3.4 Energenti

Prodaja in trgovanje z zemeljskim plinom

Zanesljivost oskrbe z zemeljskim plinom v EU je bila zaradi zgodovinsko nadpovprečno toplega obdobja od januarja do maja 2024 stabilna, skladišča v EU so bila konec junija 2024 napolnjena okrog 75-odstotno. Tudi oskrba EU z LNG je bila stabilna. V tem obdobju je bila v večini držav članic EU še vedno razglašena stopnja zgodnjega opozarjanja v skladu z Aktom o načrtu za izredne razmere pri oskrbi z zemeljskim plinom.

Svet EU je konec marca 2024 formalno sprejel priporočilo, v katerem države članice spodbuja k nadaljnemu zmanjševanju porabe plina do 31. marca 2025, in sicer za vsaj 15 odstotkov v primerjavi z njihovo povprečno porabo plina v obdobju od 1. aprila 2017 do 31. marca 2022.

Obdobje najvišje dovoljene maloprodajne cene plina se je 30. aprila 2024 izteklo. Od 1. maja 2024 tako veljajo tržne cene zemeljskega plina tudi za gospodinjske odjemalce, skupne gospodinjske odjemalce in proizvajalce ter distributerje toplote v celoti.

Skupina Petrol je imela konec junija 2024 61 tisoč odjemalcev zemeljskega plina (brez odjemalcev skupine Geoplin). Končnim odjemalcem smo v prvih šestih mesecih leta 2024 dobavili 4,7 TWh zemeljskega plina. Zaradi ugodnih cenovnih razmerij smo povečali trgovanje z zemeljskim plinom na trgih Italije, Avstrije, Hrvaške in v Sloveniji, s čimer smo pri trgovanju realizirali prodajo v višini 5,5 TWh.

Prodaja in trgovanje z električno energijo

Skupina Petrol je v prvih šestih mesecih leta 2024 nadaljevala z zanesljivo oskrbo z električno energijo vsem segmentom končnih odjemalcev. Za gospodinjske odjemalce v letu 2024 še vedno velja regulacija drobnoprodajnih cen, kjer za 90 odstotkov odjema gospodinjskih odjemalcev velja omejitev najvišje cene električne energije, za preostalih 10 odstotkov pa velja tržna cena dobavitelja. Zaradi prodaje električne energije končnim odjemalcem po regulirani ceni, ki je pod nabavno vrednostjo za segment gospodinjskih odjemalcev, dobaviteljem nastaja poslovna škoda, za katero smo, skladno z Uredbo o določitvi nadomestila dobaviteljem električne energije za leto 2024, upravičeni do nadomestila.

Skupina Petrol je bila v prvih šestih mesecih letošnjega leta dejavna tudi pri razvoju novih produktov, kjer smo pripravili nov model samooskrbe in nov model dobave električne energije velikim poslovnim odjemalcem za daljše časovno obdobje (5 ali 7 let). Skladno z dolgoročno strategijo smo aktivni tudi pri razvoju novih trgov, kjer poleg Slovenije in Hrvaške postavljamo temelje za dobavo električne energije tudi v Srbiji ter Bosni in Hercegovini. V Srbiji smo od maja 2024 že začeli z dobavo električne energije prvim poslovnim odjemalcem.

V teku je proces vpeljave novega sistema za upravljanje portfelja električne energije, ki bo omogočil hitrejše in učinkovitejše procese, uvedli pa smo tudi novo aplikacijo, ki bo velikim poslovnim odjemalcem omogočala neposreden dostop do trga, za izvajanje nakupov električne energije. Aplikacija bo uporabnikom na voljo v drugi polovici letošnjega leta.

Skupina Petrol izvaja tudi trgovalne aktivnosti na evropskem veleprodajnem trgu električne energije, kjer z uporabo internega znanja in trgovalne infrastrukture ustvarjamo dodano vrednost. Povečali smo obseg trgovanja v jugovzhodni Evropi. Smo v postopku pridobitve dostopa do grške borze. Začetek leta 2024 je bil zaznamovan predvsem s temperaturami, višjimi od povprečja, nizkim odjemom in veliko proizvodnjo iz obnovljivih virov, kar je imelo za posledico padec cen na veleprodajnem trgu. V drugem kvartalu so cene zrasle zaradi večjega povpraševanja zaradi visokih temperatur in znižane proizvodnje iz hidroelektrarn. Pričakuje se, da se bo ta trend nadaljeval vsaj do konca avgusta in bodo cene v jugovzhodni Evropi višje kot v osrednji zahodni Evropi.

Prodaja končnim odjemalcem je v prvih šestih mesecih leta 2024 znašala 1,5 TWh, kar je 3 odstotke manj kot v enakem obdobju leta 2023. Prodane količine pri trgovanju v prvih šestih mesecih leta 2024 so znašale 3,8 TWh, dodatno pa smo v sklopu upravljanja retail portfelja prodali še 0,5 TWh električne energije.

8.3.5 Proizvodnja električne energije iz obnovljivih virov

Proizvodnja energije iz obnovljivih virov je globalno brez dvoma eno ključnih področij za trajnostni razvoj in **pomemben steber razvoja skupine Petrol** v sodobno energetske skupino. Dogajanja na energetskih trgih so pomemben kazalnik, kako pomembni so lastni, dolgoročno zagotovljeni viri proizvodnje energije. Hkrati so naložbe v proizvodnjo električne energije iz obnovljivih virov energije oprijemljiv prispevek h krepitvi samooskrbe in energetske tranziciji gospodarstva in države.

V skupini Petrol upravljamo dve **vetrni elektrarni** na Hrvaškem (VE Glunča in VE Ljubač), ki sta v prvih šestih mesecih 2024 proizvedli 61,4 tisoč MWh električne energije. Poleg tega smo v zaključni fazi razvoja tretje vetrne elektrarne (VE Dazlina), za katero je bilo v marcu 2024 pridobljeno končno energetske dovoljenje za skupno priključno moč 31 MW. V teku je razvijanje projekta vetrne elektrarne v Sloveniji.



Arhiv Petrol

V Bosni in Hercegovini ter Srbiji upravljamo šest **malih hidroelektrarn**, ki so v prvih šestih mesecih 2024 skupno proizvedle 13,8 tisoč MWh električne energije.

Sončne elektrarne na Hrvaškem (Suknovci, Vrbnik in Pliskovo), ki so bile zgrajene v letu 2023, so letos že proizvedle 8,1 tisoč MWh električne energije.



Arhiv Petrol

V Sloveniji smo okviru projekta Petrol Green v letu 2023 namestili sončne elektrarne na 85 lastnih objektih, dodatna inštalirana moč elektrarn je tako 4,3 MW. V letošnjem letu je na lastnih objektih v Sloveniji predvidena namestitev še približno 60 sončnih elektrarn. Trenutno smo v pričakovanju pridobitve sofinanciranja za vsaj 20 lokacij, ki so bile prijavljene na javnem razpisu družbe Borzen. V pripravi je tudi prva faza projekta Petrol Green na Hrvaškem in prva sončna elektrarna v Republiki Srbiji.

V skupini Petrol pospešeno načrtujemo in nadaljujemo razvoj novih projektov na področju izkoriščanja obnovljivih virov energije tako v Sloveniji kot širši regiji. Poleg zagotavljanja zelene energije, po kateri bo vedno več povpraševanja,

z upravljanjem, gradnjo in razvojem elektrarn iz OVE ekonomsko učinkovito in okolju neškodljivo izkoriščamo potencial naravnih virov energije.

Skupina Petrol je v prvih šestih mesecih leta 2024 na področju proizvodnje energentov iz obnovljivih virov proizvedla 83,7 tisoč MWh električne energije, kar je 10 odstotkov manj kot v enakem obdobju leta 2023, predvsem zaradi neugodnih hidroloških razmer. Skupina Petrol električno energijo dodatno proizvaja še v sklopu Energetskih rešitev in Toplotnih sistemov in tudi za lastne potrebe (projekt Petrol Green).

8.3.6 Mobilnost

E-mobilnost

Prepoznavnost Petrolove mreže polnilnic se povečuje v celotni regiji tako pri domačih uporabnikih kot tudi pri tujih ponudnikih storitev polnjenja, ki svojim uporabnikom zagotavljajo polnjenje v Petrolovi mreži v Sloveniji in na Hrvaškem.

V skupini Petrol smo tako v prvih šestih mesecih letošnjega leta z razvojem storitev e-mobilnosti:

- realizirali prenos skoraj 2,7 tisoč MWh električne energije za polnjenje električnih vozil,
- zabeležili 3.324 novih uporabnikov,
- zaključili pilotni projekt vzpostavitve plačilnih terminalov za zagotavljanje uporabe splošno uveljavljenih plačilnih sredstev na polnilnicah in začeli z opremljanjem določenih lokacij,
- razširili mrežo polnilne infrastrukture s 17 novimi polnilnicami v upravljanju Petrola,
- povečali obseg polnjenj v gostovanju za več kot dvakrat v primerjavi z enakim obdobjem leta 2023,
- prenovili paketno ponudbo ugodnejšega polnjenja.

Konec junija 2024 smo imeli v celotni Petrolovi polnilni mreži v upravljanju 514 polnilnic.

Polnilna infrastruktura

Razvoj polnilne infrastrukture sloni na ključnih partnerstvih z največjimi energetske podjetji, občinami in prevoznimi podjetji v srednji in jugovzhodni Evropi v okviru projektov EU, sofinanciranih s strani Evropske komisije.

V zaključevanju projekta **MULTI-E** širimo prisotnost na slovenskem in hrvaškem trgu. Na Hrvaškem smo v prvih šestih mesecih letošnjega leta izvedli vsa elektro-gradbena dela za ultra hitre polnilnice na štirih avtocestnih lokacijah. V Sloveniji smo uspešno zagnali ultra hitre polnilnice na obeh prodajnih mestih Barje, ki sta prvi avtocestni lokaciji v Sloveniji, ki imata nad polnilnicami nadstrešek. Na prodajnem mestu Tepanje zahod smo postavili Alpitronic ultra hitro polnilnico, na lokaciji Supernova Novo mesto pa smo posodobili polnilni park z dodatnima dvema ultra hitrima polnilnicama ABB, ki bosta v nadaljevanju opremljeni tudi s plačilnim terminalom.

DODATNE ULTRA HITRE POLNILNICE NA LOKACIJI SUPERNOVA NOVO MESTO



POLNILNICE Z NADSTREŠKOM NA PRODAJNIH MESTIH BARJE



V aprilu smo bili v okviru evropskega projekta čezmejnega električnega polnjenja CROSS-E, poleg podjetij Allego, Emobility Solutions in GreenWay, izbrani za postavitve visokozmogljivih polnilnih mest po Evropi. Projekt je izbrala Evropska komisija, finančno pa je podprt z Instrumentom za povezovanje Evrope (CEF⁸). V sklopu projekta do konca leta 2026 načrtujemo postavitev 105 polnilnih mest ultra hitre polnilne infrastrukture na avtocestnih lokacijah v Sloveniji in na Hrvaškem.

Z namenom širjenja pomena vpliva na razvoj trajnostnega prometa in zniževanja ogljičnega odtisa izvajamo številne dodatne aktivnosti. Tako smo v sodelovanju s podjetjem Ljubljanski potniški promet na prodajnem mestu Barje sever izvedli testno polnjenje dveh električnih avtobusov znamk BYD in Mercedes na polnilnicah z močjo 300 in 350 kW.

PRVO TESTNO POLNENJE DVEH ELEKTRIČNIH AVTOBUSOV LPP NA PRODAJNEM MESTU BARJE – SEVER



Poleg lastnih investicij smo mrežo polnilne infrastrukture preko prodajnih projektov povečali s prodajo 38 polnilnic zasebnim uporabnikom, 20 polnilnic poslovnim strankam v Sloveniji in na Hrvaškem ter dveh polnilnic v Srbiji.

Storitve mobilnosti

Na področju **storitev mobilnosti** ponujamo celostne rešitve mobilnosti ter razvijamo produkte, povezane z novimi koncepti in oblikami trajnostne mobilnosti. Na trgu ponujamo storitev **upravljanja voznih parkov, dolgoročne in kratkoročne najeme** vozil ter **upravljanje, analitiko in optimizacijo voznih parkov**. Naš cilj je podjetjem in občinam zagotavljati najustreznejšo mobilnost, ki jo v danem trenutku potrebujejo, ter biti partner pri zelenem prehodu z elektrifikacijo voznega parka. V letu 2023 smo vstopili tudi na hrvaški trg.

Na področju dolgoročnih najemov smo obnovili in podaljšali sodelovanja z občinami Gornji Grad in Ljubno, Solčava, Nazarje in Rečica ob Savinji, Braslovče, Bled, Ribnica in Jesenice. Sklenili smo mednarodno sodelovanje s korporacijo SCM Adria. Širimo sodelovanje z družbami Knauf Insulation, Schindler Slovenija, Metrob in Sava Medical. Na Hrvaškem smo vzpostavili sodelovanje z družbo William Fricke.

Na področju kratkoročnih najemov smo sklenili nova sodelovanja z družbami Iskraemeco Middle East FZE, GP Sistemi in ReCatalyst, ki bodo naše storitve koristili za dopolnjevanje svojih voznih parkov. Vzpostavili smo tudi nova sodelovanja s t. i. "brokerji" za mednarodne rezervacije. Spletno stran za rezervacijo kratkoročnih najemov ([ATET/najem](#)) smo nadgradili z možnostjo predplačila in s pogoji vračila denarja v različnih obdobjih odpovedi rezervacije, kar strankam omogoča večjo fleksibilnost pri najemu vozil.

8 CEF – Connecting Europe Facility

Razvoj na področju storitev mobilnosti

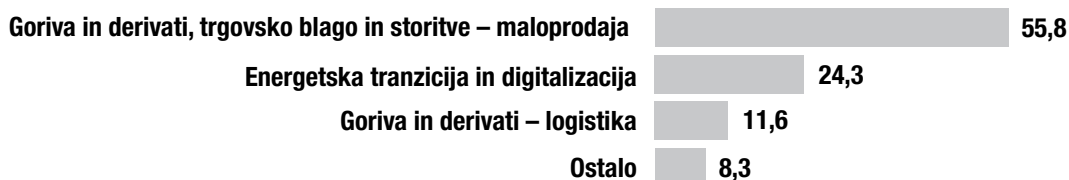
Na področju digitalizacije upravljanja voznih parkov in povezanih storitev mobilnosti smo v prvem kvartalu 2024 podpisali pogodbo za razvoj platforme za upravljanje voznih parkov (platforma FMG⁹), projekt je v teku. Digitalizirana in celostna rešitev je nujna za strateško širitev dejavnosti upravljanja voznih parkov na domačem in tujih trgih ter za aktivacijo novih naprednejših storitev mobilnosti v nadaljevanju.

9. Naložbe


V prvih šestih mesecih leta 2024 smo za naložbe v opredmetena osnovna sredstva in neopredmetena sredstva ter dolgoročne finančne naložbe namenili v neto znesku 27,6 mio EUR. Od tega smo 55,8 odstotka namenili naložbam v maloprodaji goriv in derivatov ter trgovskega blaga in storitev, 24,3 odstotka naložbam v energetska tranzicijo in digitalizacijo, 11,6 odstotka za dejavnost logistike in 8,3 odstotka za naložbe v ostalo infrastrukturo.

Naložbam v energetska tranzicijo je bilo v prvih šestih mesecih leta 2024 namenjenih 19,6 odstotka investiranih sredstev.

STRUKTURA INVESTIRANIH SREDSTEV SKUPINE PETROL V PRVIH ŠESTIH MESECIH LETA 2024, V %



CELOVITA PRENOVA PRODAJNEGA MESTA DUNAJSKA 70



Arhiv Petrol

9 FMG – Fleet management

10. Upravljanje tveganj

Skupina Petrol obvladuje tveganja prek sistema celovitega upravljanja s tveganji, ki zagotavlja, da so ključna tveganja, ki jim je družba izpostavljena, prepoznana, ocenjena, obvladovana, izkoriščena in spremljana. Pri tem si prizadevamo, da se vzpostavi kultura zavedanja o tveganjih, ki privede do boljšega nadzora nad tveganji in do kakovostnejših informacij za odločanje na vseh ravneh delovanja skupine. Obvladovanje tveganj je skrb vsakega zaposlenega v skupini Petrol, ki je s svojimi odločitvami in dejanji vsakodnevno izpostavljen tveganjem v okviru svojih delovnih nalog in pristojnosti.

Skupina Petrol skladno s strategijo 2021–2025 poslovne cilje uravnava glede na sprejete usmeritve upravljanja tveganj oz. tako imenovanega apetita za tveganja.

V družbi Petrol d.d., Ljubljana, redno spremljamo dogajanje v poslovnem okolju in bomo s potrebnimi ukrepi še naprej delovali za zaščito interesov podjetja.

Petrolov model tveganj zajema 32 skupin tveganj, razdeljenih na tri velike skupine:

- tveganja okolja,
- tveganja delovanja in
- okoljsko-podnebna tveganja.

Glede na zadnje ocenjevanje tveganj med najpomembnejšimi in najverjetnejšimi tveganji ostajajo naslednja finančna tveganja: kreditno tveganje, cenovno in količinsko ter valutno tveganje.

Poleg glavnih finančnih tveganj so med najpomembnejšimi in najverjetnejšimi tveganji še tveganja gospodarskega okolja, tveganja poslovnega odločanja, tveganja finančnega okolja, procesna tveganja, tveganja strateškega odločanja, tveganja informacijskih sistemov, obrestna tveganja, tveganja zakonodaje in regulative, tveganja varnosti in zaščite ter tveganja zagotavljanja informacij.

Skupina Petrol je pred novim izzivom integriranja in segmentiranja vidikov tveganj, ki so povezani s celovitim konceptom ESG. Prvi korak v smeri integriranja celostnega koncepta ESG na področje tveganj, s katerim smo začeli leta 2022, je umestitev okoljsko-podnebnih tveganj v celovito upravljanje tveganj skupine Petrol. Nove ocene tveganj v letu 2023 nismo izvedli, saj smo v letu 2023 pridobili oceno ESG, ki je boljša od nekaterih primerljivih družb v Evropi.

Z zavedanjem, da o upravljanju poslovnih tveganj govorimo šele takrat, ko so tveganja smiselno integrirana v poslovno odločanje, smo konec leta 2023 začeli s celovito posodobitvijo sistema upravljanja poslovnih tveganj v skupini Petrol, ki bo predvidoma zaključena do konca leta 2024, v letu 2025 pa bo izvedena še digitalizacija sistema. Posodobljen sistem bo omogočal bolj detajlno identifikacijo tveganj, natančno oceno le-teh, identifikacijo in ovrednotenje potrebnih ukrepov za obvladovanje identificiranih tveganj ter kvartalno poročanje o poslovnih tveganjih skupine Petrol. S tem se bo krepila kultura zavedanja o tveganjih, skupina Petrol pa bo bolj odporna na privzeta tveganja ter se bo na le-ta bolj učinkovito odzivala.

Prva faza posodobitve sistema upravljanja poslovnih tveganj, vzpostavitev registra poslovnih tveganj, je bila zaključena v prvem kvartalu leta 2024. V drugem kvartalu smo začeli z oblikovanjem pravil za umeščanje tveganj v posamezne skupine ter s popisom ukrepov za obvladovanje posameznega tveganja in vrednotenjem tveganj. V sklopu posodobitve sistema upravljanja poslovnih tveganj bomo v letu 2024 izvedli tudi oceno okoljskih in podnebnih tveganj.

Cenovno in količinsko tveganje ter valutno tveganje

Poslovni model skupine Petrol vključuje energente, kot so proizvodi iz nafte, zemeljski plin, elektrika, utekočinjen naftni plin, zaradi česar je skupina Petrol izpostavljena cenovnim, količinskim in valutnim tveganjem, ki izhajajo iz njihovega nakupa in prodaje.

V skupini Petrol kupujemo proizvode iz nafte po tržnih pogojih tujih nakupnih trgov in jih plačujemo večinoma v USD, medtem ko prodaja poteka v lokalnih valutah (predvsem v EUR). S tem je skupina Petrol pri opravljanju svoje temeljne dejavnosti, izpostavljena tako cenovnemu tveganju – spremembam cen proizvodov iz nafte – kot tudi valutnemu tveganju – spremembam tečaja EUR/USD. Količinsko in cenovno tveganje skupina Petrol v največji možni meri obvladuje z

usklajevanjem nabavnih pogojev pri dobaviteljih na eni strani in s prodajnimi pogoji do kupcev na drugi strani. Morebitno preostalo odprto cenovno ali valutno pozicijo zapiramo s sklepanjem ustreznih izvedenih finančnih instrumentov, predvsem z blagovnimi zamenjavami pri cenovnem tveganju in terminskimi posli pri valutnem tveganju.

Pri poslovanju z električno energijo in zemeljskim plinom je skupina Petrol izpostavljena cenovnim in količinskim tveganjem. V drugem kvartalu leta 2024 so se cene električne energije rahlo povišale, a ostajajo stabilne.

Cenovna tveganja, ki izhajajo iz volatilnosti tržnih cen, skupina Petrol upravlja z naborom limitnih sistemov, definiranih glede na poslovnega partnerja, tvegano vrednost in količinsko izpostavljenost, ter z ustreznimi procesi njihovega spremljanja in nadziranja. Dodatno skupina Petrol redno spremlja tudi ustreznost uporabljenih limitnih sistemov, ki jih po potrebi posodablja in dopolnjuje.

Kreditno tveganje

Kreditno tveganje je bilo v zadnjem obdobju med vsemi tveganji ocenjeno kot najpomembnejše.

Sistem upravljanja terjatev iz poslovanja omogoča učinkovito upravljanje kreditnega tveganja. Kot del rednih procesov upravljanja terjatev ves čas poteka aktivna izterjava, ki je bila od začetka pandemije koronavirusne bolezni zaradi izjemne gospodarske situacije še aktivnejša, kar pa tudi v zadnjih dveh letih ostaja kot posledica visokih cen vseh energentov. Zavarovalna shema omogoča ustrezno sledenje potrebam skupine Petrol na področju varovanja kreditnih tveganj skladno s tržnimi razmerami. Intenzivno se ukvarjamo z obvladovanjem terjatev do vseh kupcev v Sloveniji, hkrati pa namenjamo tudi veliko pozornost izterjavi terjatev na trgih JV Evrope, kjer sta plačilna sposobnost in disciplina gospodarstva drugačni kot v Sloveniji. Terjatve sistematično spremljamo portfeljsko po regijah in organizacijskih enotah, in sicer glede na ocenjeno kreditno tveganje, stopnjo zavarovanj in po posameznih kupcih. Uvedena sta tudi centraliziran nadzor nad prejetimi zavarovanji in centraliziran nadzor nad izterjavo.

Ocenjujemo, da skupina Petrol zadovoljivo obvladuje kreditno tveganje. Naša ocena temelji na vrsti produktov, ki jih prodajamo, tržnem deležu, velikem številu kupcev, velikem številu instrumentov zavarovanj, večjem obsegu zavarovanih terjatev ter nizki stopnji zapadlih terjatev. Stopnja zavarovalnega kritja terjatev pravnih oseb je na ravni 70 odstotkov, pri čemer po obsegu zavarovanj prevladujeta kreditno zavarovanje in zaprtost z obveznostmi do dobaviteljev (skupaj 90 odstotkov zavarovanj). Dodatno se kljub zaostreni makroekonomski situaciji v zadnjih treh letih zaradi pandemije, vojne in energetske krize stanje zapadlih terjatev ni bistveno poslabšalo in ostaja na zadovoljivi ravni 14 odstotkov.

Likvidnostno tveganje

Trden položaj skupine Petrol potrjuje dolgoročna bonitetna ocena »BBB-« s stabilnim izgledom, ki jo je decembra 2023 ponovno potrdila bonitetna hiša S&P Global Ratings. Bonitetna ocena na ravni »investment grade« omogoča lažji dostop do mednarodnih finančnih trgov ter hkrati pomeni dodatno zavezo k dobremu poslovanju in zmanjšanju zadolženosti skupine Petrol. Pri upravljanju likvidnostnih tveganj sledimo metodologiji S&P Global Ratings s tega področja.

Likvidnostni položaj skupine Petrol je v prvih šestih mesecih leta 2024 ostal trden, tako na ravni skupine kot tudi na ravni posameznih odvisnih družb. S primerno strukturo in obsegom dolgoročnih in kratkoročnih kreditnih linij smo nemoteno zagotavljali likvidnostno ustreznost skupine Petrol. Zagotavljamo stabilen in trden likvidnostni položaj skupine, ki nam v primeru poslabšanja splošne gospodarske situacije zagotavlja nemoteno poslovanje in ustrezno likvidnostno strukturo po kriterijih bonitetne hiše S&P Global Ratings. Tveganja obvladujemo z razpršenim portfeljem kreditnih linij, rednimi pregledi tržnih razmer na trgu financiranja, ustreznimi procesi finančnega načrtovanja in skrbnim planiranjem naložb.

V skupini Petrol nadaljujemo z intenzivnejšimi aktivnostmi ter posvečanjem dodatne pozornosti in previdnosti pri vodenju denarnih tokov skupine, še posebej na področju planiranja prilivov iz prodaje na odlog, ki predstavlja pomemben vir likvidnostnega in posledično kreditnega tveganja. Dodatno pozornost namenjamo internemu upravljanju likvidnosti znotraj družb v skupini Petrol.

Skupina Petrol vse dospele obveznosti poravnava ob zapadlosti. To ji omogočata relativno nizka zadolženost ter močna likvidnostna pozicija.

Obrestno tveganje

Obrestno tveganje je tveganje negativnega vpliva spremembe tržnih obrestnih mer na poslovanje skupine Petrol. Izpostavljenost obrestnemu tveganju skupine Petrol izhaja iz potencialne spremembe referenčne obrestne mere EURIBOR. V skupini Petrol tekoče spremljamo izpostavljenost obrestnemu tveganju. Skupina Petrol ima 92 odstotkov dolgoročnih finančnih obveznosti sklenjenih z variabilno obrestno mero, vezano na EURIBOR.

V prvih šestih mesecih leta 2024 smo še vedno deležni visokih obrestnih mer EURIBOR. Te spremembe je mogoče pripisati različnim makroekonomskim dejavnikom, vključno s spremembami politik centralne banke, inflacijskimi pritiski in tržno dinamiko.

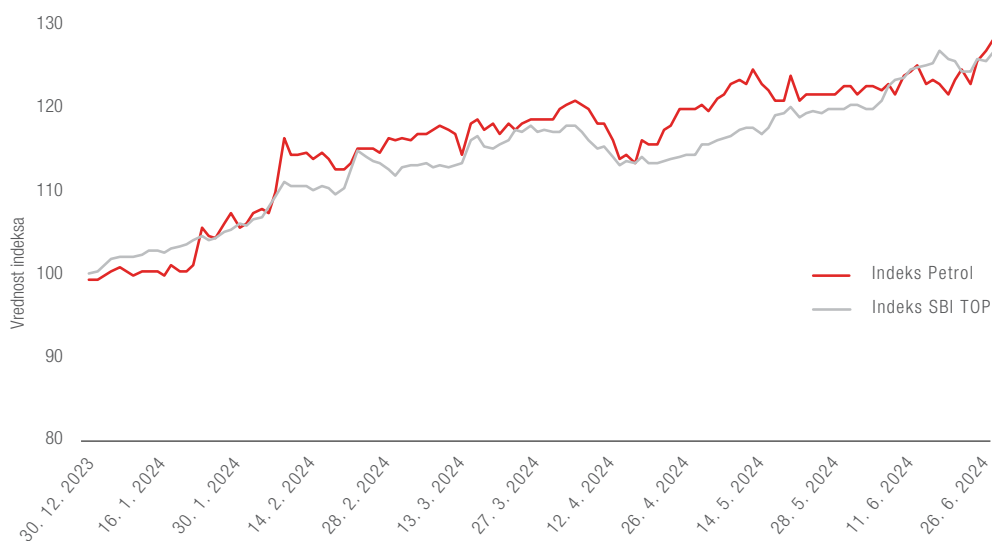
Skupina Petrol upravlja obrestno tveganje tudi s sklepanjem klasičnih izvedenih finančnih instrumentov (obrestne zamenjave in dogovori o terminski obrestni meri). Skupina Petrol ima za 97 odstotkov sklenjenih in črpanih dolgoročnih posojil z variabilno obrestno mero sklenjene izvedene finančne instrumente in na ta način zavarovano obrestno pozicijo.

Tveganje sprememb obrestnih mer pri kratkoročnih finančnih virih se obvladuje v okviru likvidnostnih tveganj in politik skupine Petrol.

11. Delnica in lastniška struktura

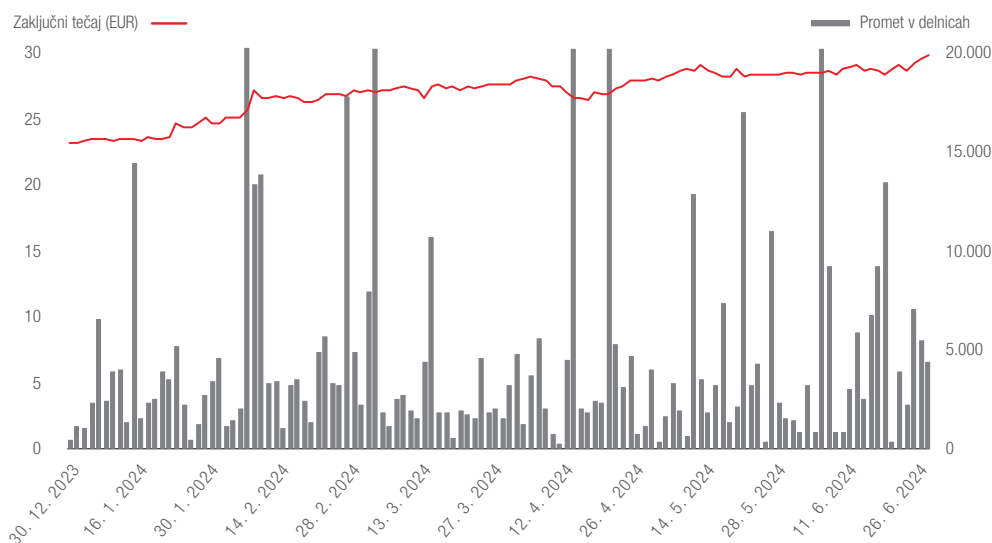
Cene delnic na Ljubljanski borzi so v prvih šestih mesecih leta 2024¹⁰ glede na konec leta 2023 večinoma zabeležile trende rasti. Vrednost indeksa SBITOP (slovenski blue-chip indeks, ki služi kot primerjalni indeks in nudi informacije o gibanju cen največjih in najbolj likvidnih delnic na organiziranem trgu, ter v sestavi katerega je tudi delnica Petrola), je konec junija 2024 tako znašala 1.577,93 in je bila višja za 25,9 odstotka glede na vrednost konec leta 2023, ko je znašala 1.253,41. V enakem obdobju je delnica Petrola pridobila 27,5 odstotka vrednosti. Po prometu s Petrolovo delnico na Ljubljanski borzi vrednostih papirjev v obdobju od januarja do junija 2024, ki je znašal 14,5 mio EUR, je delnica Petrola zasedla 4. mesto med delnicami na Ljubljanski borzi vrednostnih papirjev (upoštevaje promet s svežnjij). Po tržni kapitalizaciji konec junija 2024 v višini 1,2 mrd EUR je delnica Petrola na 3. mestu na Ljubljanski borzi vrednostnih papirjev, kar predstavlja 10,8 odstotka celotne tržne kapitalizacije delnic na slovenskem borznem trgu na ta dan.

GIBANJE BAZNEGA INDEKSA ZA ZAKLJUČNI TEČAJ DELNICE DRUŽBE PETROL D.D., LJUBLJANA, IN ZA INDEKS SBITOP V PRVIH ŠESTIH MESECIH LETA 2024 GLEDE NA KONEC LETA 2023



¹⁰ Viri podatkov v poglavju Delnica in lastniška struktura: Ljubljanska borza d.d. spletna stran, delniška knjiga Petrola, izkazi skupine Petrol za obdobje januar–junij 2024.

ZAKLJUČNI TEČAJ IN PROMET S PETROLOVO DELNICO V PRVIH ŠESTIH MESECIH LETA 2024 NA LJUBLJANSKI BORZI VREDNOSTNIH PAPIRJEV



V prvih šestih mesecih leta 2024 se je zaključni tečaj Petrolove delnice gibal med 23,10 EUR ter 29,70 EUR za delnico, povprečni tečaj v tem obdobju je znašal 26,85 EUR, tečaj konec junija 2024 pa je znašal 29,70 EUR. Čisti poslovni izid skupine Petrol, ki pripada lastnikom obvladujoče družbe, na delnico (EPS) je znašal 1,20 EUR, knjigovodska vrednost delnice za skupino Petrol pa je znašala 22,07 EUR. Na 30. junij 2024 je imela družba Petrol d.d., Ljubljana, 21.472 delničarjev. Konec junija 2024 je bilo v lasti tujih pravnih in fizičnih oseb 12.542.313 delnic oziroma 30,1 odstotka vseh delnic. V primerjavi s koncem leta 2023 se je delež tujih delničarjev malenkost zvišal.

LASTNIŠKA STRUKTURA DRUŽBE PETROL D.D., LJUBLJANA, NA 30. JUNIJ 2024, V %

Tuje pravne osebe	29,9
Fizične osebe (domače in tuje)	22,2
Domači finančni investitorji in druge pravne osebe	14,3
Slovenski državni holding, d.d.	12,7
Republika Slovenija	10,8
Kapitalska družba d.d. s skladi	8,5
Lastne delnice	1,5

SPREMEMBE V LASTNIŠKI STRUKTURI DELNIČARJEV DRUŽBE PETROL D.D., LJUBLJANA (PRIMERJAVA MED 30. JUNIJEM 2024 IN 31. DECEMBROM 2023)

PETROL d.d., LJUBLJANA	30. junij 2024		31. december 2023	
	Število delnic	v %	Število delnic	v %
Slovenski državni holding, d.d.	5.299.220	12,7	5.299.220	12,7
Republika Slovenija	4.514.005	10,8	4.513.980	10,8
Kapitalska družba d.d. s skladi	3.566.010	8,5	3.594.617	8,6
Domači finančni investitorji in druge pravne osebe	5.978.907	14,3	6.030.856	14,5
Tuje pravne osebe	12.496.640	29,9	12.491.327	29,9
Fizične osebe (domače in tuje)	9.256.778	22,2	9.181.560	22,0
Lastne delnice	614.460	1,5	614.460	1,5
Skupaj	41.726.020	100,0	41.726.020	100,0

10 NAJVEČJIH DELNIČARJEV DRUŽBE PETROL D.D., LJUBLJANA, NA 30. JUNIJ 2024

Delničar	Naslov	Število delnic	Delež v %
1 J&T BANKA A.S. - FIDUCIARNI RAČUN	Sokolovská 700/113A, 18600 Praga, Češka	5.333.200	12,78
2 SDH, D.D.	Mala ulica 5, 1000 Ljubljana	5.299.220	12,70
3 REPUBLIKA SLOVENIJA	Gregorčičeva ulica 20, 1000 Ljubljana	4.514.005	10,82
4 KAPITALSKA DRUŽBA, D.D.	Dunajska cesta 119, 1000 Ljubljana	3.452.780	8,27
5 OTP BANKA D.D. - CLIENT ACCOUNT - FIDUCI	Domovinskog rata 61, 21000 Split, Hrvaška	2.916.276	6,99
6 ERSTE GROUP BANK AG - PBZ CROATIA OSIGUR	Am Belvedere 1100 Wien, Avstrija	1.707.944	4,09
7 VIZIJA HOLDING, D.O.O.	Dunajska cesta 156, 1000 Ljubljana	1.582.480	3,79
8 VIZIJA HOLDING ENA, D.O.O.	Dunajska cesta 156, 1000 Ljubljana	1.350.700	3,24
9 MUSTAND ENERGY LIMITED	Klimentos 41-43, Klimentos Tower, Nikozija, Ciper	796.000	1,91
10 PERSPEKTIVA FT D.O.O.	Dunajska cesta 156, 1000 Ljubljana	725.240	1,74

ŠTEVILO DELNIC V LASTI ČLANOV NADZORNEGA SVETA IN UPRAVE NA 30. JUNIJ 2024

	Ime in priimek	Funkcija	Število delnic	Delež v kapitalu, v %
Nadzorni svet			5.897	0,0141
	Zunanji člani		4.137	0,0099
1.	Janez Žlak	predsednik nadzornega sveta	0	0,0000
2.	Borut Vrviščar	namestnik predsednika nadzornega sveta	4.137	0,0099
3.	Aleksander Zupančič	član nadzornega sveta	0	0,0000
4.	Alenka Urnaut	članica nadzornega sveta	0	0,0000
5.	Mladen Kaliterna	član nadzornega sveta	0	0,0000
6.	Mário Selecký	član nadzornega sveta	0	0,0000
	Notranji člani		1.760	0,0042
1.	Marko Šavli	član nadzornega sveta	1.760	0,0042
2.	Alen Mihelčič	član nadzornega sveta	0	0,0000
3.	Robert Ravnikar	član nadzornega sveta	0	0,0000
Uprava			2.980	0,0071
1.	Sašo Berger	predsednik uprave	700	0,0017
2.	Jože Smolič	član uprave	700	0,0017
3.	Marko Ninčević	član uprave	700	0,0017
4.	Metod Podkrižnik	član uprave	0	0,0000
5.	Drago Kavšek	član uprave	0	0,0000
6.	Zoran Gračner	član uprave, delavski direktor	880	0,0021

Pogojno povečanje osnovnega kapitala

Skupščina družbe Petrol d.d., Ljubljana, do 30. junija 2024 ni sklepala o pogojnem povečanju osnovnega kapitala.

Dividende

Družba Petrol d.d., Ljubljana v obdobju od januarja do junija 2024 ni izplačala dividend. V letu 2023 je bila izplačana dividenda za leto 2022 v višini 1,5 EUR bruto na delnico. Po sklepu 38. skupščine delniške družbe Petrol d.d., Ljubljana, je bila dividenda za leto 2023 v višini 1,8 EUR bruto na delnico izplačana 2. avgusta 2024, in sicer delničarjem, vpisanim pri KDD na 1. avgust 2024.

Lastne delnice

Družba Petrol d.d., Ljubljana, v obdobju od januarja do junija leta 2024 ni odkupovala lastnih delnic. Na 30. junij 2024 je lastnih delnic 614.460 oziroma 1,5 odstotka osnovnega kapitala.

Lastne delnice družbe Petrol d.d., Ljubljana, (brez delnic družbe Geoplin d.o.o. Ljubljana), so bile pridobljene v letih od 1997 do 1999 v skupni višini 722.840 delnic (pred razdelitvijo delnic je to znašalo 36.142 delnic). Te lastne

delnice sme družba pridobivati le za namene po določbi 247. člena Zakona o gospodarskih družbah (ZGD-1) in za nagrajevanje uprave in nadzornega sveta. Lastne delnice družba porablja v skladu s statutom družbe.

Redna udeležba na konferencah za vlagatelje in obveščanje javnosti

Družba Petrol d.d., Ljubljana, ima reden program sodelovanja z domačimi in tujimi vlagatelji, ki vključuje javne objave, individualne sestanke in predstavitve ter javne predstavitve družbe. Redno se udeležujemo konferenc za vlagatelje, ki jih vsako leto organizirajo borze, banke in borznoposredniške hiše. Marca 2024 smo sodelovali na dogodku v organizaciji Ljubljanske borze – na webinarju »Slovenske borzne družbe online«, ter na dogodku »Dan slovenskega kapitalnega trga« v organizaciji Agencije za trg vrednostnih papirjev. Maja smo svoje poslovanje predstavili na dogodku »NLB Investor Day«, junija pa v Zagrebu na dogodku »Dnevi investorjev Ljubljanske in Zagrebške borze – CEE Investment Opportunities«.

12. Dogodki po koncu obračunskega obdobja

Vlada Republike Slovenije je 15. julija 2024 sprejela Uredbo o spremembi Uredbe o oblikovanju cen določenih naftnih derivatov. Z njo je določila najvišjo dovoljeno maržo za dizel v višini 0,0983 EUR/liter in za motorni bencin NMB-95 v višini 0,0994 EUR/liter. Marža za kurilno olje ostaja nespremenjena. Spremenjena marža je stopila v veljavo 16. julija 2024.

Julija 2024 je družba Petrol d.d., Ljubljana, z Evropsko banko za obnovo in razvoj (EBRD) sklenila dolgoročno posojilo v višini 9,5 milijona EUR, namenjeno podpori ambicioznega programa postavitve polnilnih mest za lahka in težka tovorna električna vozila v Sloveniji in na Hrvaškem, v okviru evropskega projekta čezmejnega električnega polnjenja CROSS-E.

Družbi EKOEN d.o.o. in EKOEN S d.o.o. sta bili julija 2024 pripojeni k družbi Petrol d.d., Ljubljana.

Družba Vjetroelektrana Ljubač d.o.o. je bila v juliju 2024 pripojena k družbi Vjetroelektrane Glunča d.o.o.

Hrvaška vlada je 12. avgusta 2024, sprejela uredbo, s katero je distributerjem naftnih derivatov omogočila dvig marže za motorne bencine (evrosuper 95) in za evrodizel za 0,03 EUR/liter. Povišale so se tudi marže za mešanico propan-butan za velike rezervoarje oz. plinohrame in za jeklenke UNP. Marža za plavi dizel ostaja nespremenjena.

TRAJNOSTNI RAZVOJ

13. Odgovornost do naravnega okolja

V Petrolu nadaljujemo aktivnosti trajnostne strategije, ki gre v smeri nizkoogljične družbe z upoštevanjem krožnega gospodarstva v partnerstvu z zaposlenimi in družbenim okoljem.

Pripravili smo prve ocene projekcij bremen za obdobje 2025–2030 glede na pričakovane spremembe trajnostnih zakonodaj (s področja OVE, RED III¹¹, ZPEPKO¹², CO₂ davek). Uredba RED III zvišuje obveznost deleža energije, ki jo moramo v energetskega miksu za promet zagotoviti iz obnovljivih virov energije oz. se nanaša na zmanjševanje emisij CO₂, povzročenih z rabo goriv. Zagotavljanje prihrankov energije pri končnih odjemalcih je obveza v članih EU in bo podvržena novim zahtevam skladno z revidirano Direktivo EU o energetske učinkovitosti. V pripravi je razširjena shema ETS (t. i. ETS2¹³), s katero bo vpeljan sistem trgovanja z emisijami v prometnem sektorju za regulirane subjekte, kamor sodijo tudi distributerji goriv.

Energetska tranzicija in izpolnjevanje zahtev Evropskega zelenega dogovora (European Green Deal) terjata precejšnja vlaganja. Restriktiven regulatorni okvir v Sloveniji ne omogoča pokrivanja vseh stroškov in negativno vpliva na investicijsko sposobnost zlasti pri projektih energetske tranzicije.

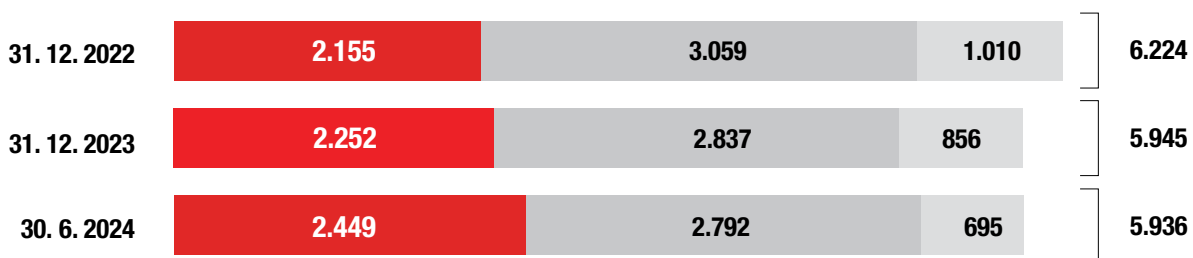
Pripravili smo tudi pregled tveganja za prenovljen register tveganj, kamor smo dodali ESG tveganja, vključno s klimatskimi tveganji, skladno s temami in področji po ESRS, ki vključujejo teme znotraj okolja, družbe in upravljanja in so temelj poročanja po CSRD¹⁴.

Začeli smo postopke za izdelavo matrike dvojne pomembnosti za poročanje po CSRD. Proučili smo sheme ETS2 in začeli pripravo za izdelavo vloge za okoljevarstveno dovoljenje za emisije.

14. Zaposleni

30. junija 2024 je bilo v skupini Petrol 5.936 zaposlenih, od tega 45 odstotkov v odvisnih družbah v tujini. Število zaposlenih v skupini Petrol se je glede na konec leta 2023 zmanjšalo za 9. Število zaposlenih se je spreminjalo tako v odvisnih družbah kot v družbi Petrol d.d., Ljubljana, in na prodajnih mestih v upravljanju. S 1. januarjem je v upravljanje družbe Petrol d.d. Ljubljana, prešlo 26 prodajnih mest, s čimer je bilo 152 sodelavcev prezaposlenih od upravljalcev prodajnih mest v družbo Petrol d.d., Ljubljana.

GIBANJE ŠTEVILA ZAPOSLENIH V LETIH 2022–2024 V SKUPINI PETROL IN NA PRODAJNIH MESTIH V UPRAVLJANJU



■ Prodajna mesta v upravljanju v Sloveniji
■ Odvisne družbe
■ Petrol d.d., Ljubljana

¹¹ RED III – Renewable Energy Directive

¹² ZPEPKO – zagotavljanje prihrankov energije pri končnih odjemalcih

¹³ ETS2 – nova trgovalna shema z emisijskimi kuponi

¹⁴ CSRD – Corporate Sustainability Reporting Directive

Usposabljanje

V prvih šestih mesecih leta 2024 smo izvedli 58.879 pedagoških ur izobraževanja. V sklopu tega smo zabeležili 19.848 udeležb.

Nadaljevali smo s programom Profesionalni razvoj vodij in organizirali še izobraževanje Spremljanje delovne uspešnosti. V sklopu Odprtega prostora smo organizirali 15 različnih dogodkov. Podprli smo Maraton Pozitivne psihologije. Zaposleni so se izobraževali in preverjali svoje znanje iz različnih zakonsko zahtevanih vsebin. Znanje s področja nacionalnih varnostnih predpisov so zaposleni obnovili tudi v Serminu ter opravili potrebne strokovne izpite. Na področju maloprodaje smo začeli s sistematičnim razvojem vodstvenih veščin in izvedli izobraževanja za zaposlene na vodstvenih delovnih mestih. Interni trenerji so se udeležili letnega recertificiranja.

15. Nadzor kakovosti

Kakovost in odličnost sta vpeti v Strategijo skupine Petrol za obdobje 2021–2025. Svoje sisteme kakovosti vse-skozi nadgrajujemo in razširjamo. V družbi Petrol imamo tako certificirane sisteme vodenja kakovosti (ISO 9001), ravnanja z okoljem (ISO 14001) in upravljanja energije (ISO 50001). Poleg certificiranih sistemov so v integrirani sistem kakovosti družbe vključene tudi zahteve sistema ravnanja z živili HACCP, sistema varnosti in zdravja pri delu ISO 45001 ter sistema informacijske varnosti v skladu s standardom SIST ISO 27001.

Družba Petrol d.d., Ljubljana, je imetnik certifikatov POR (Program odgovornega ravnanja z okoljem) za izvajanje dejavnosti skladiščenja, logistike in maloprodajne mreže bencinskih servisov v Sloveniji, FSC za prodajo FSC certificiranih proizvodov (FSC – Forest Stewardship Council) ter ISCC (International Sustainability and Carbon Certification) za trgovino in skladiščenje obnovljivih virov energije.

PREGLED CERTIFIKATOV IN AKREDITACIJ LABORATORIJEV

Družba	Sistem vodenja kakovosti	Sistem ravnanja z okoljem	Sistem upravljanja z energijo	Akreditacije laboratorijev	Drugi certifikati
Petrol d.d., Ljubljana	ISO 9001:2015	ISO 14001:2015	ISO 50001:2018	SIST EN ISO/IEC 17025:2017 ¹ , SIST EN ISO/IEC 17020:2012 ²	ISCC ³ , POR ⁴ , FSC ⁵ , AEO ⁶
Petrol d.o.o.	ISO 9001:2015	ISO 14001:2015	/	/	/
Petrol d.o.o. Beograd	ISO 9001:2015	ISO 14001:2015	/	/	EN 45001
Beogas d.o.o.	ISO 9001:2015	/	/	/	/

1 Petrol d.d., Ljubljana – Laboratorij Petrol je akreditiran pri Slovenski akreditaciji s številko akreditacije LP-002 na področju preizkušanja (SIST EN ISO/IEC 17025).

2 Petrol d.d., Ljubljana – Služba meritve in okolje je akreditiran pri Slovenski akreditaciji s številko akreditacije K-040 na področju kontrole (SIST EN ISO/IEC 17020, tip C).

3 Petrol d.d., Ljubljana je certificiran v okviru mednarodnega prostovoljnega sistema ISCC (International Sustainability and Carbon Certification) za trajnostno oskrbo z biogorivi, kar pomeni dokumentirano in sledljivo pot od pridelave surovine do končnega proizvoda.

4 Na podlagi Poročila o izvajanju sprejetih zavez iz Svetovne listine Programa odgovornega ravnanja z okoljem (POR) je Petrol d.d., Ljubljana, imetnik certifikata za Program odgovornega ravnanja z okoljem za opravljanje dejavnosti skladiščenja, logistike in maloprodajne mreže bencinskih servisov v Sloveniji in s tem povezane pravice do uporabe logotipa.

5 Petrol d.d., Ljubljana, je imetnik certifikata FSC za proizvodnjo sekancev za toplotno energijo. Certifikat FSC, ki ga izdaja mednarodna nevladna organizacija Forest Stewardship Council, promovira okolju primerno, socialno koristno in ekonomsko izvedljivo upravljanje gozdov.

6 Certifikat AEO15 podeljuje Carinska uprava Republike Slovenije, ki izvaja nadzor in inšpekcijo med prejemniki certifikata AEO. Certifikat omogoča lažji dostop do carinskih poenostavitve, manj fizičnih pregledov in pregledov dokumentacije, prednostne obravnave v primeru kontrol, možnost izbire prostora za tovrstne kontrole in možnost predhodnega obveščanja. Za pridobitev certifikata AEO je treba izpolnjevati številne pogoje in merila: izpolnjeni varstveni in varnostni standardi, ustreznica evidenca o skladnosti s carinskimi zahtevami ter zanesljiv sistem vodenja poslovnih in transportnih evidenc, ki omogočajo kontrolo in dokazano finančno solventnost.

16. Družbena odgovornost

Pri svojem poslovanju in družbenem delovanju želimo v okolju, v katerem živimo in delujemo, aktivno vplivati in nuditi pomoč pri reševanju družbenih in drugih izzivov. Svojo odgovorno družbeno držo dokazujemo s podporo številnim športnim, kulturnim, humanitarnim in okoljevarstvenim projektom. Družbeno odgovornost v skupini Petrol tako tudi v letu 2024 vidimo kot trajno zavezo pri sodelovanju z okoljem, v katerem poslujemo.

Skozi projekt **Naša energija povezuje**, ki ga v Petrolu izvajamo že štirinajsto leto, smo v začetku leta 2024 med 137 različnih organizacij in posameznikov v lokalnih okoljih donirali več kot 62 tisoč EUR. Januarja se je zaključila tudi humanitarna akcija zbiranja **Petrolovih Zlatih točk**. Donacije Petrolovih kupcev preko Zlatih točk v višini 10

15 AEO – Certifikat Pooblaščenega gospodarskega subjekta

tisoč EUR smo namenili Zavodu za gozdove Slovenije, ki bo sredstva namenil obnovi 20 hektarjev poškodovane gozda.

Do konca marca smo v dobrodelni akciji **Smučarski centi**, ki je potekala še v novembru 2023, februarju in marcu 2024, zbrali več kot 162 tisoč EUR za mlade slovenske smučarske upe. Poleg Petrola in partnerjev akcije je sredstva doniralo tudi več kot 100 tisoč Petrolovih strank.



Januarja smo podprli izvedbo svetovnega pokala v deskanju na snegu, ki je potekalo na Rogli, februarja pa smo postali sponzor Hrvaške nogometne zveze. Marca smo zaradi vremenskih razmer ostali brez sodelovanja na 63. izvedbi pokala Vitranc, smo pa junija slovenske nogometaše pospremili do zgodovinskega uspeha na evropskem nogometnem prvenstvu (EURO 2024), odbojkarje do uvrstitve na olimpijske igre v Parizu ter košarkarje spodbujali na domačih prijateljskih tekmah in kvalifikacijah za nastop na olimpijskih igrah.

Udeleževali smo se tudi na kulturnem področju, in sicer kor sponzor Mestnega gledališča ljubljanskega ter abonmaja Veličastni pod okriljem Cankarjevega doma. Tudi v letošnje poletje smo že tradicionalno vstopili kot eden večjih sponzorjev 72. Festivala Ljubljana in sopokrovitelj prireditev na Festivalu Lent.

RAČUNOVODSKO POROČILO

17. Prikaz finančne uspešnosti skupine Petrol in družbe Petrol d.d., Ljubljana

IZKAZ POSLOVNEGA IZIDA SKUPINE PETROL IN DRUŽBE PETROL D.D., LJUBLJANA

(v EUR)	Pojasnila	Skupina Petrol		Petrol d.d.	
		1–6 2024	1–6 2023	1–6 2024	1–6 2023
Prihodki iz pogodb s kupci	20.1	2.948.544.399	3.434.543.744	2.140.420.937	2.648.025.006
Nabavna vrednost prodanega blaga		(2.627.929.200)	(3.119.855.620)	(1.941.563.570)	(2.429.676.838)
Stroški materiala		(27.824.156)	(35.585.152)	(22.206.285)	(29.383.059)
Stroški storitev		(87.006.899)	(90.111.566)	(66.192.453)	(71.454.181)
Stroški dela		(85.484.723)	(78.455.250)	(56.017.797)	(51.102.426)
Amortizacija		(49.396.483)	(47.218.252)	(22.885.253)	(22.385.162)
Drugi stroški		(10.680.938)	(23.732.353)	(8.759.531)	(18.513.849)
– od tega neto popravki poslovnih terjatev		(2.591.144)	3.257.201	(1.712.780)	2.592.652
Dobiček izvedenih finančnih instrumentov		79.058.055	119.254.651	79.484.343	118.165.399
Izguba izvedenih finančnih instrumentov		(71.637.535)	(89.936.917)	(72.023.146)	(85.442.419)
Drugi prihodki		4.535.586	4.481.222	2.864.051	2.751.813
Drugi odhodki		(499.086)	(1.001.258)	(14.728)	(92.651)
Poslovni izid iz poslovanja		71.679.020	72.383.249	33.106.568	60.891.633
Delež poslovnih izidov naložb, vrednotenih po kapitalski metodi		600.469	815.512	–	–
Finančni prihodki iz dividend odvisnih, pridruženih in skupaj obvladovanih družb		–	–	25.721.523	2.537.826
Finančni prihodki		34.770.761	38.340.145	29.541.330	35.672.637
Finančni odhodki		(40.459.103)	(45.105.010)	(35.947.961)	(38.285.942)
Finančni izid		(5.688.342)	(6.764.865)	(6.406.631)	(2.613.305)
Poslovni izid pred davki		66.591.147	66.433.896	52.421.460	60.816.154
Davek od dobička		(14.503.213)	(13.677.714)	(5.654.450)	(11.023.630)
Čisti poslovni izid poslovnega leta		52.087.934	52.756.182	46.767.010	49.792.524
Čisti poslovni izid poslovnega leta, ki pripada:					
lastnikom obvladujoče družbe		49.281.843	53.000.704	46.767.010	49.792.524
neobvladujočemu deležu		2.806.091	(244.522)	–	–
Osnovni in popravljeni dobiček na delnico, ki pripada lastnikom obvladujoče družbe	20.2	1,20	1,29	1,13	1,21

Skupina/Družba je v letu 2023 spremenila predstavitev posameznih postavk. Spremembe so pojasnjene v točki 18. e.

IZKAZ VSEOBSEGAJOČEGA DONOSA SKUPINE PETROL IN DRUŽBE PETROL D.D., LJUBLJANA

(v EUR)	Skupina Petrol		Petrol d.d.	
	1–6 2024	1–6 2023	1–6 2024	1–6 2023
Čisti poslovni izid poslovnega leta	52.087.934	52.756.182	46.767.010	49.792.524
Učinkoviti del spremembe v pošt. vred. instrumenta za varovanje pred spremenljivostjo denarnih tokov	25.623.414	(11.071.709)	464.441	(3.065.368)
Sprememba odloženih davkov	(5.602.849)	2.100.025	(102.177)	582.422
Sprememba pošt. vrednosti fin. sredstev preko drugega vseobsegajočega donosa	–	1.547	–	–
Sprememba odloženih davkov	–	(294)	–	–
Tečajne razlike	201.350	104.497	–	–
Drugi vseobsegajoči donos, ki bo v prihodnje pripoznan v izkazu poslovnega izida	20.221.915	(8.865.934)	362.264	(2.482.946)
Skupaj drugi vseobsegajoči donos, ki bo v prihodnje pripoznan v izkazu poslovnega izida	20.221.915	(8.865.934)	362.264	(2.482.946)
Drugi vseobsegajoči donos, ki v prihodnje ne bo pripoznan v izkazu poslovnega izida	–	–	–	–
Skupaj drugi vseobsegajoči donos, ki v prihodnje ne bo pripoznan v izkazu poslovnega izida	–	–	–	–
Skupaj drugi vseobsegajoči donos po davkih	20.221.915	(8.865.934)	362.264	(2.482.946)
Celotni vseobsegajoči donos poslovnega leta	72.309.849	43.890.248	47.129.274	47.309.578
Celotni vseobsegajoči donos, ki pripada:				
lastnikom obvladujoče družbe	64.378.232	45.723.299	47.129.274	47.309.578
neobvladujočemu deležu	7.931.617	(1.833.051)	–	–

IZKAZ FINANČNEGA POLOŽAJA SKUPINE PETROL IN DRUŽBE PETROL D.D., LJUBLJANA

(v EUR)	Pojasnila	Skupina Petrol		Petrol d.d.	
		30. junij 2024	31. december 2023	30. junij 2024	31. december 2023
SREDSTVA					
Nekratkoročna (dolgoročna) sredstva					
Neopredmetena sredstva		240.475.879	240.679.305	152.063.751	151.635.027
Pravica do uporabe najetih sredstev		143.342.389	130.838.196	30.585.754	29.523.632
Opredmetena osnovna sredstva		857.488.906	867.570.447	364.398.959	365.945.345
Naložbene nepremičnine		16.953.190	16.838.729	10.826.680	11.133.112
Naložbe v odvisne družbe		–	–	555.342.376	555.292.232
Naložbe v skupaj obvladovane družbe		312.391	350.240	233.000	233.000
Naložbe v pridružene družbe		58.737.017	59.316.541	26.610.477	26.610.477
Fin. sr. po poš. vredn. preko drugega vseobseg. donosa		3.969.859	3.993.859	2.093.914	2.117.914
Sredstva na podlagi pogodb s kupci		4.922.027	5.181.885	–	–
Dana posojila		1.274.404	2.362.489	33.366.024	29.071.795
Poslovne terjatve		7.904.326	8.468.242	7.887.996	8.451.918
Odložene terjatve za davek		18.511.598	21.826.714	9.492.354	9.752.558
		1.353.891.986	1.357.426.647	1.192.901.285	1.189.767.010
Kratkoročna sredstva					
Zaloge	20.5	225.303.887	205.764.125	131.905.554	115.954.817
Sredstva na podlagi pogodb s kupci		1.038.911	870.520	341.651	211.844
Dana posojila in druge finančne terjatve		1.873.773	775.307	58.593.275	38.641.992
Poslovne terjatve	20.6	625.782.595	802.101.033	427.139.411	539.697.310
Terjatve za davek od dohodka		7.315.325	5.728.330	3.927.596	–
Fin. sredstva po pošteni vrednosti preko posl. izida		1.638.324	3.960.075	1.436.093	3.882.986
Fin. sr. po poš. vredn. preko drugega vseobseg. donosa		26.078.128	22.586.772	18.582.122	20.139.006
Predujmi in druga sredstva	20.7	103.581.188	130.113.538	45.955.641	68.415.070
Denar in denarni ustrezniki		109.948.246	105.937.006	29.226.282	33.020.462
		1.102.560.377	1.277.836.706	717.107.625	819.963.487
Skupaj sredstva		2.456.452.363	2.635.263.353	1.910.008.910	2.009.730.497



(v EUR)	Pojasnila	Skupina Petrol		Petrol d.d.	
		30. junij 2024	31. december 2023	30. junij 2024	31. december 2023
KAPITAL IN OBVEZNOSTI					
Kapital, ki pripada lastnikom obvladujoče družbe					
Vpoklicani kapital		52.240.977	52.240.977	52.240.977	52.240.977
Kapitalske rezerve		80.991.385	80.991.385	80.991.385	80.991.385
Zakonske rezerve		61.987.955	61.987.955	61.749.884	61.749.884
Rezerve za lastne delnice		4.708.359	4.708.359	4.708.359	4.708.359
Lastne delnice		(4.708.359)	(4.708.359)	(2.604.670)	(2.604.670)
Druge rezerve iz dobička		265.836.736	293.491.987	289.010.058	316.608.074
Rezerve za pošteno vrednost		2.282.521	2.282.521	42.782.085	42.782.085
Rezerve za varovanje pred tveganjem		20.974.723	6.077.707	16.095.162	15.732.898
Tečajne razlike		(9.255.744)	(9.455.117)	–	–
Zadržani poslovni izid		405.853.252	402.974.199	46.707.167	46.342.948
		880.911.805	890.591.614	591.680.407	618.551.940
Neobvladujoči delež		39.911.565	32.450.874	–	–
Skupaj kapital		920.823.370	923.042.488	591.680.407	618.551.940
Nekratkoročne obveznosti					
Rezervacije za pozaposlitvene in druge dolgoročne zasluge zaposlenecv		7.549.513	7.560.534	5.934.975	5.934.975
Druge rezervacije		38.964.655	34.880.215	36.481.815	30.835.607
Odloženi prihodki		41.298.458	39.805.957	30.758.558	29.521.102
Prejeta posojila in druge finančne obveznosti	20.8	276.681.767	347.037.409	280.920.831	300.681.833
Obveznosti iz najemov		115.014.569	99.759.274	29.070.232	27.578.972
Poslovne obveznosti		506.968	530.968	506.968	530.968
Odložene obveznosti za davek		21.108.664	21.595.322	–	–
		501.124.594	551.169.679	383.673.379	395.083.457
Kratkoročne obveznosti					
Druge rezervacije		8.088.673	12.800.941	2.123.178	3.397.085
Odloženi prihodki		4.565.714	5.618.566	4.434.060	5.461.212
Prejeta posojila in druge finančne obveznosti	20.8	111.682.111	114.603.510	279.721.056	223.888.245
Obveznosti iz najemov		19.458.473	21.054.721	4.021.291	4.318.028
Poslovne obveznosti	20.9	808.983.531	895.619.840	584.747.744	684.867.349
Blagovni izvedeni instrumenti		4.885.885	11.822.333	5.101.545	233.737
Obveznosti za davek od dohodka		6.617.282	24.964.976	–	18.819.182
Obveznosti na podlagi pogodb s kupci		31.817.524	25.290.576	24.244.146	16.977.300
Druge obveznosti		38.405.206	49.275.723	30.262.104	38.132.962
		1.034.504.399	1.161.051.186	934.655.124	996.095.100
Skupaj obveznosti		1.535.628.993	1.712.220.865	1.318.328.503	1.391.178.557
Skupaj kapital in obveznosti		2.456.452.363	2.635.263.353	1.910.008.910	2.009.730.497

IZKAZ GIBANJA KAPITALA SKUPINE PETROL

(v EUR)	Vpoklicani kapital	Kapitalske rezerve	Rezerve iz dobička		
			Zakonske rezerve	Rezerve za lastne delnice	Lastne delnice
Stanje 1. januarja 2023	52.240.977	80.991.385	61.987.955	4.708.359	(4.708.359)
Izplačilo dividend za leto 2022					
Povečanje/(zmanjšanje) neobvladujočega deleža					
Transakcije z lastniki	-	-	-	-	-
Čisti poslovni izid tekočega leta					
Drugi vseobsegajoči donos					
Celotni vseobsegajoči donos	-	-	-	-	-
Stanje 30. junija 2023	52.240.977	80.991.385	61.987.955	4.708.359	(4.708.359)
Stanje 1. januarja 2024	52.240.977	80.991.385	61.987.955	4.708.359	(4.708.359)
Izplačilo dividend za leto 2023					
Povečanje/(zmanjšanje) neobvladujočega deleža					
Transakcije z lastniki	-	-	-	-	-
Čisti poslovni izid tekočega leta					
Drugi vseobsegajoči donos					
Celotni vseobsegajoči donos	-	-	-	-	-
Stanje 30. junija 2024	52.240.977	80.991.385	61.987.955	4.708.359	(4.708.359)

IZKAZ GIBANJA KAPITALA DRUŽBE PETROL D.D., LJUBLJANA

(v EUR)	Vpoklicani kapital	Kapitalske rezerve	Rezerve iz dobička	
			Zakonske rezerve	Rezerve za lastne delnice
Stanje 1. januarja 2023	52.240.977	80.991.385	61.749.884	4.708.359
Izplačilo dividend za leto 2022				
Transakcije z lastniki	-	-	-	-
Čisti poslovni izid tekočega leta				
Drugi vseobsegajoči donos				
Celotni vseobsegajoči donos	-	-	-	-
Stanje 30. junija 2023	52.240.977	80.991.385	61.749.884	4.708.359
Stanje 1. januarja 2024	52.240.977	80.991.385	61.749.884	4.708.359
Izplačilo dividend za leto 2023				
Transakcije z lastniki	-	-	-	-
Čisti poslovni izid tekočega leta				
Drugi vseobsegajoči donos				
Celotni vseobsegajoči donos	-	-	-	-
Stanje 30. junija 2024	52.240.977	80.991.385	61.749.884	4.708.359

Rezerve iz dobička								
Druge rezerve iz dobička	Rezerve za pošteno vrednost	Rezerve za varovanje pred tveganjem	Tečajne razlike	Zadržani dobiček	Kapital, ki pripada lastnikom obvladujoče družbe	Neobvladujoči delež	Skupaj	
299.826.206	1.810.718	17.827.312	(9.496.033)	323.576.627	828.765.147	31.401.474	860.166.621	
(51.975.401)				(9.691.939)	(61.667.340)		(61.667.340)	
(761.608)					(761.608)	(184.486)	(946.094)	
(52.737.009)	–	–	–	(9.691.939)	(62.428.948)	(184.486)	(62.613.434)	
				53.000.704	53.000.704	(244.522)	52.756.182	
	932	(7.382.621)	104.284		(7.277.405)	(1.588.529)	(8.865.934)	
–	932	(7.382.621)	104.284	53.000.704	45.723.299	(1.833.051)	43.890.248	
247.089.197	1.811.650	10.444.691	(9.391.749)	366.885.392	812.059.498	29.383.937	841.443.435	
293.491.987	2.282.521	6.077.707	(9.455.117)	402.974.199	890.591.614	32.450.874	923.042.488	
(27.598.017)				(46.402.790)	(74.000.807)		(74.000.807)	
(57.234)					(57.234)	(470.926)	(528.160)	
(27.655.251)	–	–	–	(46.402.790)	(74.058.041)	(470.926)	(74.528.967)	
				49.281.843	49.281.843	2.806.091	52.087.934	
		14.897.016	199.373		15.096.389	5.125.526	20.221.915	
–	–	14.897.016	199.373	49.281.843	64.378.232	7.931.617	72.309.849	
265.836.736	2.282.521	20.974.723	(9.255.744)	405.853.252	880.911.805	39.911.565	920.823.370	

Rezerve iz dobička							
Lastne delnice	Druge rezerve iz dobička	Rezerve za pošteno vrednost	Rezerve za varovanje pred tveganjem	Zadržani dobiček	Skupaj		
(2.604.670)	322.180.686	42.539.491	26.639.848	9.545.011	597.990.971		
	(51.975.401)			(9.691.939)	(61.667.340)		
–	(51.975.401)	–	–	(9.691.939)	(61.667.340)		
				49.792.524	49.792.524		
				(2.482.946)	(2.482.946)		
–	–	–	–	(2.482.946)	49.792.524		47.309.578
(2.604.670)	270.205.285	42.539.491	24.156.900	49.645.596	583.633.207		
(2.604.670)	316.608.074	42.782.085	15.732.898	46.342.948	618.551.940		
	(27.598.016)			(46.402.792)	(74.000.808)		
–	(27.598.016)	–	–	(46.402.792)	(74.000.808)		
				46.767.010	46.767.010		
				362.264	362.264		
–	–	–	–	362.264	46.767.010		47.129.274
(2.604.670)	289.010.058	42.782.085	16.095.162	46.707.167	591.680.407		

IZKAZ DENARNEGA TOKA SKUPINE PETROL IN DRUŽBE PETROL D.D., LJUBLJANA

(v EUR)	Pojasnila	Skupina Petrol		Petrol d.d.	
		1–6 2024	1–6 2023	1–6 2024	1–6 2023
Denarni tokovi pri poslovanju					
Čisti poslovni izid		52.087.934	52.756.182	46.767.010	49.792.524
Prilagoditve za:					
Davek od dobička		14.503.213	13.677.714	5.654.450	11.023.630
Amortizacija opredmetenih osnovnih sredstev, naložbenih nepremičnin in pravice do uporabe najetih sredstev		42.769.108	40.771.126	18.163.579	17.787.468
Amortizacija neopredmetenih sredstev		6.627.375	6.447.126	4.721.674	4.597.694
Odtujitve/oslabitve sredstev		1.367.822	(372.015)	(70.994)	(218.997)
Prihodki od sredstev v upravljanju		(32.528)	(32.438)	(32.528)	(32.438)
Neto (zmanjšanje)/oblikovanje rezervacij za dolgoročne zaslužke zaposlencev		(11.128)	(18.539)	–	–
Neto (zmanjšanje)/oblikovanje drugih rezervacij in odloženih prihodkov		(188.323)	14.154.615	4.582.605	16.853.424
Neto primanjkljaji blaga		859.472	370.218	737.089	432.157
Neto (zmanjšanje)/oblikovanje popravka vrednosti terjatev		2.591.144	(3.257.201)	1.712.780	(2.592.652)
Neto finančni (prihodki)/odhodki		4.378.057	6.195.744	5.464.814	5.182.284
Delež v dobičku skupaj obvladovanih družb		(6.547)	(237.002)	–	–
Delež v dobičku pridruženih družb		(593.922)	(578.510)	–	–
Fin. prihodki iz naslova prejetih dividend od odvisnih družb		–	–	(24.763.106)	(701.048)
Fin. prihodki iz naslova prejetih dividend od skupaj obvladovanih družb		–	–	(44.393)	(931.389)
Fin. prihodki iz naslova prejetih dividend od pridruženih družb		–	–	(914.025)	(905.389)
Denarni tok iz poslovanja pred spremembo obratnega kapitala		124.351.677	129.877.020	61.978.955	100.287.268
Neto (zmanjšanje)/oblikovanje drugih obveznosti		(10.879.355)	24.643.297	(7.870.860)	10.123.840
Neto zmanjšanje/(oblikovanje) drugih sredstev	20.7	7.834.187	(51.737.870)	12.366.921	(32.080.833)
Sprememba zalog	20.5	(20.388.610)	31.857.498	(16.687.825)	24.185.836
Sprememba poslovnih in drugih terjatev ter sredstev na podlagi pogodb s kupci	20.6	197.030.855	177.614.953	124.048.028	63.612.217
Sprememba poslovnih in drugih obveznosti ter obveznosti na podlagi pogodb s kupci	20.9	(152.193.494)	(248.084.934)	(162.644.126)	(160.863.374)
Denar, ustvarjen pri poslovanju		145.755.260	64.169.964	11.191.093	5.264.954
Izdatki za obresti		(13.639.350)	(12.048.392)	(10.113.825)	(9.293.615)
Vračilo/(plačilo) davkov		(37.133.701)	12.630.221	(28.243.300)	11.550.610
Čista denarna sredstva iz poslovanja		94.982.209	64.751.793	(27.166.032)	7.521.949

(v EUR)	Pojasnila	Skupina Petrol		Petrol d.d.	
		1–6 2024	1–6 2023	1–6 2024	1–6 2023
Denarni tokovi iz naložbenja					
Izdatki pri naložbah v odvisne družbe, neto pridobljen denar		–	–	(50.144)	(1.259.301)
Prejemki od prodaje neopredmetenih sredstvih		228.908	64	219.628	64
Izdatki pri neopredmetenih sredstvih		(4.826.643)	(5.654.404)	(5.370.027)	(4.306.250)
Prejemki od prodaje opredmetenih osnovnih sredstev		3.048.698	3.240.952	284.872	595.575
Izdatki pri opredmetenih osnovnih sredstvih	20.4	(26.040.007)	(39.128.418)	(13.807.237)	(18.815.223)
Prejemki od prodaje naložbenih nepremičnin			7.755		–
Izdatki pri naložbenih nepremičninah		(700.644)	–	–	–
Prejemki pri finančnih sredstvih po poštenu vrednosti preko drugega vseobsegajočega donosa		–	309.330	–	–
Prejemki pri danih posojilih		162.335	443.820	14.765.963	158.091.152
Izdatki pri danih posojilih		(253.362)	(183.913)	(38.656.175)	(155.077.191)
Prejete obresti		8.999.009	6.215.626	7.510.778	4.356.121
Prejete dividende od odvisnih družb		–	–	24.763.106	701.048
Prejete dividende od skupaj obvladovanih družb		44.393	931.389	44.393	931.389
Prejete dividende od pridruženih družb		1.173.446	1.006.150	914.025	905.389
Prejete dividende od drugih		366.962	110.000	146.962	–
Čista denarna sredstva iz naložbenja		(17.796.905)	(32.701.649)	(9.233.856)	(13.877.227)
Denarni tokovi iz financiranja					
Izdatki pri izdanih obveznicah	20.8	(32.828.000)	–	(32.828.000)	–
Plačilo najemnin		(11.688.606)	(9.982.181)	(3.779.523)	(2.125.358)
Prejemki pri prejetih posojilih	20.8	222.003.586	865.059.453	1.641.261.228	1.259.012.117
Izdatki pri prejetih posojilih	20.8	(250.644.869)	(898.379.669)	(1.572.059.577)	(1.265.735.896)
Transakcije z neobvladujočimi deleži		(50.144)	(1.259.301)	–	–
Čista denarna sredstva iz financiranja		(73.208.033)	(44.561.698)	32.594.128	(8.849.137)
Povečanje/(zmanjšanje) denarja in denarnih ekvivalentov		3.977.271	(12.511.554)	(3.805.760)	(15.204.415)
Gibanje denarja in denarnih ekvivalentov					
Na začetku leta		105.937.006	100.962.531	33.020.462	51.203.361
Tečajne razlike		33.969	(3.017)	11.580	–
Povečanje/(zmanjšanje)		3.977.271	(12.511.554)	(3.805.760)	(15.204.415)
Na koncu obdobja		109.948.246	88.447.960	29.226.282	35.998.946

18. Pojasnila k računovodskim izkazom

Poročajoča družba

Petrol d.d., Ljubljana (v nadaljevanju "Družba") je podjetje s sedežem v Sloveniji. Naslov registriranega sedeža je Petrol d.d., Ljubljana, Dunajska cesta 50, 1000 Ljubljana. V nadaljevanju so predstavljeni nerevidirani konsolidirani računovodski izkazi skupine Petrol za obdobje, ki se je končalo dne 30. junija 2024, in ločeni računovodski izkazi družbe Petrol d.d., Ljubljana za obdobje, ki se je končalo dne 30. junija 2024. Konsolidirani računovodski izkazi vključujejo družbo in njene odvisne družbe, deleže skupine Petrol v pridruženih družbah ter deleže v skupaj obvladovanih družbah (skupaj v nadaljevanju "Skupina"). Podrobnejši pregled sestave Skupine je prikazan v *Prilogi 1: Organizacijska shema skupine Petrol*.

Podlaga za sestavo

a. Izjava o skladnosti

Uprava družbe je računovodske izkaze Družbe in konsolidirane računovodske izkaze Skupine sprejela dne 14. avgusta 2024.

Računovodski izkazi družbe Petrol d.d., Ljubljana in konsolidirani računovodski izkazi skupine Petrol so sestavljeni v skladu z MRS 34 – Medletno računovodsko poročanje in jih je potrebno brati skupaj z računovodskimi izkazi in pojasnili k izkazom, pripravljenimi za poslovno leto, končano na dan 31. december 2023.

Pri pripravi računovodskih izkazov za obdobje januar–junij 2024 so bile upoštewane enake računovodske usmeritve in metode izračunavanja kot pri pripravi računovodskih izkazov za leto 2023.

Računovodski izkazi in računovodsko poročilo za obdobje od 1. 1. 2024 do 30. 6. 2024 niso revidirani.

b. Podlaga za merjenje

Računovodski izkazi Skupine in računovodski izkazi Družbe so pripravljene na osnovi izvirnih vrednosti, razen finančnih instrumentov, ki so izkazani po pošteni vrednosti.

c. Funkcionalna in predstavitevna valuta

Računovodski izkazi v tem poročilu so predstavljeni v evrih (EUR) brez centov, evro pa je tudi funkcionalna valuta družbe. Zaradi zaokroževanja vrednostnih podatkov lahko prihaja do nepomembnih odstopanj v seštevkih v preglednicah.

d. Uporaba ocen in presoj

Skupina/Družba pri pripravi medletnega poročila sledi principom ocenjevanja kot pri pripravi letnega poročila.

e. Sprememba usmeritve in predstavitve v računovodskih izkazih

Skupina/Družba v letu 2024 ni spremenila računovodskih usmeritev, spremenila pa je predstavitev izkazov glede na prvih šest mesecev leta 2023.

Skupina/Družba je konec leta 2023 spremenila predstavitev posameznih postavk v izkazu poslovnega izida z namenom zagotavljanja ustrežnejše predstavitve. Sprememba vključuje tudi celovito prilagoditev postavk za primerjalno obdobje za prvih šest mesecev leta 2023 na enakih podlagah.

Nabavna vrednost prodanega blaga in drugi prihodki

Do zaključka leta 2023 je Skupina/Družba nadomestila za razliko med povprečnim mesečnim nabavnim stroškom in regulirano drobnoprodajno ceno za dobavo električne energije in zemeljskega plina prikazovala med drugimi prihodki. Ob ponovni proučitvi takega prikazovanja je Skupina/Družba presodila, da je ustrežnejše prikazovati zahtevek do Borzena kot zmanjšanje nabavne vrednosti.

UČINEK NA IZKAZ POSLOVNEGA IZIDA SKUPINE PETROL IN DRUŽBE PETROL D.D.

(v EUR)	Skupina Petrol			Petrol d.d.		
	Objavljeno 1–6 2023	Sprememba predstavitev	Prilagojeno 1–6 2023	Objavljeno 1–6 2023	Sprememba predstavitev	Prilagojeno 1–6 2023
		Zahtevki do Borzena			Zahtevki do Borzena	
Nabavna vrednost prodanega blaga	(3.169.891.721)	50.036.101	(3.119.855.620)	(2.460.202.532)	30.525.694	(2.429.676.838)
Drugi prihodki	54.517.323	(50.036.101)	4.481.222	33.277.507	(30.525.694)	2.751.813
Poslovni izid iz poslovanja	72.383.249	–	72.383.249	60.891.633	–	60.891.633

f. Merilo pomembnosti

Pri določitvi pomembnosti konsolidiranih računovodskih izkazov je bil za merilo uporabljen kapital Skupine na dan 30. junij 2024 v višini 2 %, kar predstavlja 18,4 milijona EUR. Sprememb stanj postavk izkaza finančnega položaja, ki ne presegajo postavljene meje pomembnosti v medletnih računovodskih izkazih niso predstavljene, razen kar je Skupina dolžna predstavljati na podlagi MRS 34 ali zakonskih zahtev ter v primeru, ko poslovodstvo presodi, da je neka informacija pomembna, in jo razkrije ne glede na postavljene meje pomembnosti.

19. Poročanje po odsekih

Ker računovodsko poročilo zajema računovodske izkaze in pripadajoča pojasnila tako Skupine kakor tudi Družbe, so v razkritju predstavljeni le poslovni odseki Skupine.

Poslovni odsek je sestavni del Skupine, ki opravlja poslovne dejavnosti, iz naslova katerih dobiva prihodke in s katerimi ima stroške, ki se nanašajo na transakcije z drugimi sestavnimi deli iste Skupine. Rezultate poslovnih odsekov redno pregleduje uprava (vodstveni delavec, ki sprejema odločitve), da lahko na njihovi podlagi sprejema odločitve o virih, ki jih je treba razporediti v določeni odsek, in ocenjuje uspešnost poslovanja Skupine.

Poročanje po odsekih je podrobneje predstavljeno v poslovnem delu poročila v poglavju 7. *Analiza uspešnosti poslovanja* in poglavju 8. *Poslovanje po produktnih skupinah*.

POSLOVNI ODSEKI SKUPINE ZA OBDOBJE OD 1. JANUARJA 2023 DO 30. JUNIJA 2023:

(v EUR)	Goriva in derivati	Trgovsko blago in storitve	Energija in rešitve	Ostalo	Skupaj	Izkaz poslovnega izida
Prihodki iz pogodb s kupci	2.044.359.056	262.888.090	1.808.868.775	7.271.187	4.123.387.108	
Prihodki iz odnosov z odvisnimi družbami	(438.640.558)	(308.185)	(246.620.914)	(3.273.707)	(688.843.364)	
Prihodki iz pogodb s kupci	1.605.718.498	262.579.904	1.562.247.861	3.997.481	3.434.543.744	3.434.543.744
Nabavna vrednost prodanega blaga	(1.456.425.867)	(186.968.427)	(1.476.449.533)	(11.794)	(3.119.855.620)	(3.119.855.620)
Kosmati poslovni izid	149.292.631	75.611.477	85.798.329	3.985.687	314.688.124	314.688.124
Poslovni izid iz poslovanja	16.375.569	19.016.521	37.324.125	(332.966)	72.383.249	72.383.249
Am. OOS, pravice do uporabe najetih sredstev, nal. nepremičnin in neopredmetenih sredstev	(19.375.963)	(7.893.089)	(19.900.444)	(48.756)	(47.218.252)	(47.218.252)
EBITDA	33.085.046	26.909.609	54.865.234	1.484.411	116.344.300	116.344.300
Amortizacija						(47.218.252)
Neto popravki vrednosti poslovnih terjatev						3.257.201
Delež posl. izidov naložb, vrednotenih po kap. metodi						815.512
Finančni izid						(6.764.865)
Poslovni izid pred davki						66.433.896

Skupina je v letu 2023 spremenila predstavitev posameznih postavk, zato je prilagojena tudi tabela poslovnih odseki za leto 2023. Spremembe pojasnjene v točki 18. e., vplivajo na odsek Energija in rešitve.

POSLOVNI ODSEKI SKUPINE ZA OBDOBJE OD 1. JANUARJA 2024 DO 30. JUNIJA 2024:

(v EUR)	Goriva in derivati	Trgovsko blago in storitve	Energija in rešitve	Ostalo	Skupaj	Izkaz poslovnega izida
Prihodki iz pogodb s kupci	2.080.295.448	306.556.580	1.203.107.485	6.543.506	3.596.503.019	
Prihodki iz odnosov z odvisnimi družbami	(476.607.094)	(697.830)	(166.776.841)	(3.876.855)	(647.958.620)	
Prihodki iz pogodb s kupci	1.603.688.354	305.858.749	1.036.330.644	2.666.651	2.948.544.399	2.948.544.399
Nabavna vrednost prodanega blaga	(1.455.567.503)	(217.976.170)	(954.385.527)	–	(2.627.929.200)	(2.627.929.200)
Kosmati poslovni izid	148.120.851	87.882.579	81.945.118	2.666.651	320.615.199	320.615.199
Poslovni izid iz poslovanja	12.348.355	25.106.937	32.838.085	1.385.643	71.679.020	71.679.020
Am. OOS, pravice do uporabe najetih sredstev, nal. nepremičnin in neopredmetenih sredstev	(23.743.755)	(10.533.025)	(14.522.596)	(597.108)	(49.396.483)	(49.396.483)
EBITDA	38.248.575	35.639.962	47.267.410	2.510.700	123.666.647	123.666.647
Amortizacija						(49.396.483)
Neto popravki vrednosti poslovnih terjatev						(2.591.144)
Delež posl. izidov naložb, vrednotenih po kap. metodi						600.469
Finančni izid						(5.688.342)
Poslovni izid pred davki						66.591.147

DODATNI PODATKI GLEDE NA GEOGRAFSKO OBMOČJE ZA SKUPINO:

(v EUR)	Prihodki iz pogodb s kupci		Skupaj sredstva		Neto naložbe	
	1–6 2024	1–6 2023	30. junij 2024	31. december 2023	1–6 2024	1–6 2023
Slovenija	1.390.596.788	1.700.877.514	1.332.570.602	1.542.384.679	20.113.359	20.234.007
Hrvaška	590.787.172	556.678.512	786.625.936	759.107.434	5.953.729	15.874.612
Avstrija	103.026.881	173.564.714	3.637.620	4.646.160	–	–
Bosna in Hercegovina	102.536.871	109.626.720	92.522.227	97.068.583	99.055	(1.024.662)
Srbija	92.711.676	64.778.165	122.870.130	114.836.968	1.058.184	1.045.437
Črna gora	31.471.751	25.507.890	34.698.494	32.966.853	360.302	45.979
Makedonija	7.462.851	3.174.932	3.393.382	234.500	–	–
Romunija	1.937.391	2.440.169	639.748	586.688	–	–
Druge države	628.013.018	797.895.128	1.933.218	1.937.993	–	–
	2.948.544.399	3.434.543.744	2.378.891.357	2.553.769.858	27.584.629	36.175.373
Skupaj obvladovane družbe			312.391	350.240		
Pridružene družbe			58.737.017	59.316.541		
Nerazporejena sredstva			18.511.598	21.826.714		
Skupaj sredstva			2.456.452.363	2.635.263.353		

V prvih šestih mesecih leta 2024 je Skupina za naložbe v opredmetena osnovna sredstva in neopredmetena sredstva ter dolgoročne finančne naložbe namenila v neto znesku 27,6 mio EUR. Več v poslovnem delu poročila v poglavju 9. Naložbe.

20. Razkritja k posameznim postavkam v računovodskih izkazih

20.1 PRIHODKI IZ POGODB S KUPCI

PRIHODKI PO VRSTAH

(v EUR)	Skupina Petrol		Petrol d.d.	
	1–6 2024	1–6 2023	1–6 2024	1–6 2023
Prihodki od prodaje blaga	2.888.930.813	3.376.260.070	2.090.651.278	2.599.468.934
Prihodki od prodaje storitev	59.613.586	58.283.674	49.769.659	48.556.072
Skupaj prihodki	2.948.544.399	3.434.543.744	2.140.420.937	2.648.025.006

PRIHODKI GLEDE NA TRG PRODAJE

(v EUR)	Skupina Petrol		Petrol d.d.	
	1–6 2024	1–6 2023	1–6 2024	1–6 2023
Prihodki od prodaje na domačem trgu	1.390.596.788	1.700.877.514	1.233.489.495	1.516.701.806
Prihodki od prodaje na trgu EU	1.212.061.636	1.411.003.431	826.268.393	1.011.349.750
Prihodki od prodaje na trgu zunaj EU	345.885.975	322.662.799	80.663.049	119.973.450
Skupaj prihodki	2.948.544.399	3.434.543.744	2.140.420.937	2.648.025.006

20.2 ČISTI DOBIČEK NA DELNICO

(v EUR)	Skupina Petrol		Petrol d.d.	
	1–6 2024	1–6 2023	1–6 2024	1–6 2023
Čisti poslovni izid, ki pripada lastnikom obvladujoče družbe (v EUR)	49.281.843	53.000.704	46.767.010	49.792.524
Število izdanih delnic	41.726.020	41.726.020	41.726.020	41.726.020
Število lastnih delnic na začetku leta	614.460	614.460	494.060	494.060
Število lastnih delnic na koncu leta	614.460	614.460	494.060	494.060
Tehtano povprečno število izdanih navadnih delnic	41.111.560	41.111.560	41.231.960	41.231.960
Popravljeno povprečno število navadnih delnic	41.111.560	41.111.560	41.231.960	41.231.960
Osnovni in popravljeni dobiček na delnico, ki pripada lastnikom obvladujoče družbe (EUR/delnico)	1,20	1,29	1,13	1,21

Osnovni dobiček na delnico je izračunan tako, da se čisti dobiček, ki pripada lastnikom obvladujoče družbe, deli s tehtanim povprečnim številom navadnih delnic, pri čemer se izključijo navadne delnice, ki jih ima v lasti Skupina/ Družba. Skupina in Družba nimata potencialnih popravljanih navadnih delnic, zato sta osnovni in popravljeni dobiček na delnico enaka. Petrolova delnica je uvrščena v prvo borzno kotacijo pod oznako PETG.

20.3 OSTALE POSTAVKE IZKAZA POSLOVNEGA IZIDA

Pomembne postavke izkaza poslovnega izida so pojasnjene v poglavju 7.2 *Poslovanje skupine Petrol*.

20.4 OSNOVNA SREDSTVA

V prvih šestih mesecih leta 2024 je Skupina za naložbe v opredmetena osnovna sredstva namenila v višini 26,0 mio EUR predvsem za obnovo prodajnih mest.

20.5 ZALOGE

(v EUR)	Skupina Petrol		Petrol d.d.	
	30. junij 2024	31. december 2023	30. junij 2024	31. december 2023
Rezervni deli in material	12.103.677	6.181.410	11.740.728	5.795.708
Trgovsko blago:	213.200.210	199.582.715	120.164.826	110.159.109
– gorivo	158.299.514	137.192.459	84.149.843	65.828.213
– drugi proizvodi iz nafte	282.907	225.765	225.756	177.755
– drugo trgovsko blago	54.617.789	62.164.491	35.789.227	44.153.141
Skupaj zaloge	225.303.887	205.764.125	131.905.554	115.954.817

20.6 KRATKOROČNE POSLOVNE TERJATVE

(v EUR)	Skupina Petrol		Petrol d.d.	
	30. junij 2024	31. december 2023	30. junij 2024	31. december 2023
Kratkoročna finančna sredstva				
Terjatve do kupcev	642.097.138	824.858.769	437.095.668	556.416.110
Popravek vrednosti terjatev do kupcev	(57.727.365)	(56.144.286)	(31.080.086)	(30.014.240)
Poslovne terjatve za obresti	1.844.076	1.870.604	1.348.063	2.763.821
Popravek vrednosti terjatev za obresti	(1.773.749)	(1.798.342)	(1.348.063)	(1.368.186)
Terjatve do zavarovalnic zaradi škodnih primerov	106.092	130.592	63.244	65.420
Druge poslovne terjatve	36.764.228	27.303.395	22.010.706	12.548.040
Popravek vrednosti drugih terjatev	(2.453.529)	(2.015.642)	(1.018.691)	(760.777)
	618.856.891	794.205.090	427.070.841	539.650.188
Kratkoročna nefinančna sredstva				
Poslovne terjatve do državnih in drugih institucij	6.925.704	7.895.943	68.570	47.122
	6.925.704	7.895.943	68.570	47.122
Skupaj kratkoročne poslovne terjatve	625.782.595	802.101.033	427.139.411	539.697.310

20.7 PREDUJMI IN DRUGA SREDSTVA

(v EUR)	Skupina Petrol		Petrol d.d.	
	30. junij 2024	31. december 2023	30. junij 2024	31. december 2023
Predujmi in varščine	52.215.886	70.919.121	19.330.857	29.423.366
Vračunani zahtevki do Borzena	20.084.621	30.551.965	8.189.458	21.990.157
Vnaprej plačane in izterljive trošarine	18.395.538	17.850.186	8.494.439	9.283.423
Vnaprej plačane licence, članarine, strokovna literatura ipd.	4.620.984	2.557.849	3.500.161	2.168.119
Vnaprej plačane zavarovalne premije	923.657	1.647.173	398.252	1.222.171
Drugi odloženi stroški	7.340.502	6.587.244	6.042.474	4.327.834
Skupaj predujmi in druga sredstva	103.581.188	130.113.538	45.955.641	68.415.070

20.8 PREJETA POSOJILA IN DRUGE FINANČNE OBVEZNOSTI

(v EUR)	Skupina Petrol		Petrol d.d.	
	30. junij 2024	31. december 2023	30. junij 2024	31. december 2023
Kratk. prejeta posojila in druge fin. obv.				
Bančna posojila	111.344.448	70.011.290	51.414.613	33.610.872
Izdane obveznice	212.659	33.252.298	212.659	33.252.298
Obv. do bank iz naslova rokovnih (termin.) poslov	–	10.422.565	–	1.348.035
Obv. do bank iz naslova zamenjave obr. mer	–	489.076	–	489.076
Druga posojila in finančne obveznosti	125.004	428.281	228.093.784	155.187.964
	111.682.111	114.603.510	279.721.056	223.888.245
Nekratk. prejeta posojila in druge fin. obv.				
Bančna posojila	265.331.281	335.661.995	248.920.827	268.685.376
Izdane obveznice	11.000.004	10.996.457	11.000.004	10.996.457
Posojila, prejeta od drugih družb	350.482	378.957	21.000.000	21.000.000
	276.681.767	347.037.409	280.920.831	300.681.833
Skupaj prejeta posojila in druge fin. obv.	388.363.878	461.640.919	560.641.887	524.570.078

V prvi polovici leta 2024 je Družba odplačala izdane obveznice v skupni nominalni vrednosti 32,8 mio EUR. Obveznice z zapadlostjo sedmih let, ki so bile izdane leta 2017, so bile poplačane skladno s pričakovanji in brez zamud.

Družba je izpolnila vse svoje obveznosti do imetnikov obveznic, kar potrjuje njeno zavezanost k finančni disciplini in zanesljivemu upravljanju dolga. Poplačilo obveznic je bilo izvedeno z lastnimi sredstvi, pridobljenimi iz tekočega poslovanja in brez potrebe po dodatnem zadolževanju.

20.9 KRATKOROČNE POSLOVNE OBVEZNOSTI

(v EUR)	Skupina Petrol		Petrol d.d.	
	30. junij 2024	31. december 2023	30. junij 2024	31. december 2023
Kratkoročne finančne obveznosti				
Obveznosti do dobaviteljev	550.324.380	732.510.278	392.201.349	583.652.292
Obveznosti za kupljene deleže v družbah	2.450.000	2.450.000	2.450.000	2.450.000
Obveznosti v zvezi z razdelitvijo poslovnega izida	74.167.102	768.880	74.167.102	768.880
Druge obveznosti	160.728	1.632.158	605.794	1.665.900
	627.102.210	737.361.316	469.424.245	588.537.072
Kratkoročne nefinančne obveznosti				
Obveznosti za trošarine	87.141.829	68.474.917	59.223.178	51.712.805
Obveznosti za davek na dodano vrednost	61.635.404	50.480.396	37.123.103	19.609.923
Obveznosti do zaposlencev	12.496.385	11.690.842	7.410.405	7.532.216
Obveznosti za okoljske dajatve in prispevke	9.910.560	10.970.072	8.136.070	8.435.837
Druge obveznosti do države in drugih državnih institucij	7.501.851	12.898.659	2.363.020	7.925.634
Obveznosti za prispevke za socialno varnost	2.258.058	2.062.835	1.067.723	1.113.862
Obveznosti za uvozne dajatve	937.234	1.680.803	–	–
	181.881.321	158.258.524	115.323.499	96.330.277
Skupaj kratkoročne poslovne in druge obveznosti	808.983.531	895.619.840	584.747.744	684.867.349

21. Finančni instrumenti in tveganje

V tem poglavju so predstavljena razkritja v zvezi s finančnimi instrumenti in tveganji, upravljanje s tveganji pa je razloženo v poslovnem delu tega poročila v poglavju 10. *Upravljanje tveganj*.

Tveganja, ki jim je Skupina izpostavljena, se glede na poglavje 6. *Finančni instrumenti in obvladovanje tveganj* v računovodskem delu Letnega poročila Petrol za leto 2023 v prvi polovici leta 2024 niso pomembno spremenila.

Kreditno tveganje

Skupina/Družba je v prvih šestih mesecih leta 2024 še naprej aktivno spremljala stanje terjatev do kupcev.

MAKSIMALNO IZPOSTAVLJENOST KREDITNEMU TVEGANJU PREDSTAVLJA KNJIGOVODSKA VREDNOST FINANČNIH SREDSTEV, KI NA DAN 30. JUNIJ 2024 ZNAŠA:

(v EUR)	Skupina Petrol		Petrol d.d.	
	30. junij 2024	31. december 2023	30. junij 2024	31. december 2023
Finančna sredstva po pošteni vrednosti preko drugega vseobsegajočega donosa	30.047.987	26.580.631	20.676.036	22.256.920
Nekratkoročna dana posojila	1.274.404	2.362.489	33.366.024	29.071.795
Nekratkoročne poslovne terjatve	7.904.326	8.468.242	7.887.996	8.451.918
Sredstva na podlagi pogodb s kupci	5.960.938	6.052.405	341.651	211.844
Kratk. dana posojila in druge fin. terjatve	1.873.773	775.307	58.593.275	38.641.992
Kratkoročne poslovne terjatve (brez terjatev do države)	618.856.891	794.205.090	427.070.841	539.650.188
Finančna sredstva po pošteni vrednosti preko posl. izida	1.638.324	3.960.075	1.436.093	3.882.986
Denar in denarni ustrezniki	109.948.246	105.937.006	29.226.282	33.020.462
Skupaj sredstva	777.504.889	948.341.245	578.598.198	675.188.105

Največjo izpostavljenost kreditnemu tveganju na dan poročanja predstavljajo kratkoročne poslovne terjatve.

KRATKOROČNE POSLOVNE TERJATVE SKUPINE PO ZAPADLOSTI:

(v EUR)	Razčlenitev po zapadlosti					Skupaj
	Nezapadle	Zapadle do 30 dni	Zapadle od vključno 30 do 60 dni	Zapadle od vključno 60 do 90 dni	Zapadle nad 90 dni	
Terjatve do kupcev						
Pričakovana kreditna izguba	2 %	2 %	2 %	88 %	73 %	
Bruto vrednost	693.753.105	58.506.817	14.129.197	3.830.103	54.639.547	824.858.769
Popravek vrednosti	(11.481.030)	(1.083.595)	(245.025)	(3.379.091)	(39.955.545)	(56.144.286)
	682.272.075	57.423.222	13.884.172	451.012	14.684.002	768.714.483
Terjatve za obresti						
Bruto vrednost	958.124	–	–	–	912.480	1.870.604
Popravek vrednosti	(912.256)	–	–	–	(886.086)	(1.798.342)
	45.868	–	–	–	26.394	72.262
Druge terjatve (brez terjatev do države)						
Pričakovana kreditna izguba	6 %	6 %	6 %	90 %	49 %	
Bruto vrednost	23.463.661	2.975.880	1.543	193	992.710	27.433.987
Popravek vrednosti	(1.346.361)	(183.324)	(98)	(174)	(485.685)	(2.015.642)
	22.117.300	2.792.556	1.445	19	507.025	25.418.345
Skupaj stanje 31. decembra 2023	704.435.243	60.215.778	13.885.617	451.031	15.217.421	794.205.090

(v EUR)	Razčlenitev po zapadlosti					Skupaj
	Nezapadle	Zapadle do 30 dni	Zapadle od vključno 30 do 60 dni	Zapadle od vključno 60 do 90 dni	Zapadle nad 90 dni	
Terjatve do kupcev						
Pričakovana kreditna izguba	2 %	1 %	4 %	73 %	80 %	
Bruto vrednost	512.083.801	57.980.423	11.505.803	3.755.489	56.771.622	642.097.138
Popravek vrednosti	(8.506.599)	(869.382)	(414.212)	(2.745.018)	(45.192.154)	(57.727.365)
	503.577.202	57.111.041	11.091.591	1.010.471	11.579.468	584.369.773
Terjatve za obresti						
Bruto vrednost	965.664	–	–	–	878.412	1.844.076
Popravek vrednosti	(911.678)	–	–	–	(862.071)	(1.773.749)
	53.986	–	–	–	16.341	70.327
Druge terjatve (brez terjatev do države)						
Pričakovana kreditna izguba	5 %	4 %	4 %	83 %	48 %	
Bruto vrednost	35.434.235	393.559	201	24	1.042.301	36.870.320
Popravek vrednosti	(1.933.992)	(17.323)	(8)	(20)	(502.186)	(2.453.529)
	33.500.243	376.236	193	4	540.115	34.416.791
Skupaj stanje 30. junija 2024	537.131.431	57.487.277	11.091.784	1.010.475	12.135.924	618.856.891

KRATKOROČNE POSLOVNE TERJATVE DRUŽBE PO ZAPADLOSTI:

(v EUR)	Razčlenitev po zapadlosti					Skupaj
	Nezapadle	Zapadle do 30 dni	Zapadle od vključno 30 do 60 dni	Zapadle od vključno 60 do 90 dni	Zapadle nad 90 dni	
Terjatve do kupcev						
Pričakovana kreditna izguba	2 %	2 %	2 %	74 %	50 %	
Bruto vrednost	482.971.082	24.571.334	6.898.363	2.622.012	39.353.319	556.416.110
Popravek vrednosti	(7.782.047)	(451.861)	(133.885)	(1.947.712)	(19.698.735)	(30.014.240)
	475.189.035	24.119.473	6.764.478	674.300	19.654.584	526.401.870
Terjatve za obresti						
Bruto vrednost	765.434	–	–	–	1.998.387	2.763.821
Popravek vrednosti	(758.556)	–	–	–	(609.630)	(1.368.186)
	6.878	–	–	–	1.388.757	1.395.635
Druge terjatve (brez terjatev do države)						
Pričakovana kreditna izguba	5 %	5 %	–	85 %	31 %	
Bruto vrednost	11.857.173	125.437	–	129	630.721	12.613.460
Popravek vrednosti	(556.943)	(5.925)	–	(110)	(197.799)	(760.777)
	11.300.230	119.512	–	19	432.922	11.852.683
Skupaj stanje 31. decembra 2023	486.496.143	24.238.985	6.764.478	674.319	21.476.263	539.650.188

(v EUR)	Razčlenitev po zapadlosti					Skupaj
	Nezapadle	Zapadle do 30 dni	Zapadle od vključno 30 do 60 dni	Zapadle od vključno 60 do 90 dni	Zapadle nad 90 dni	
Terjatve do kupcev						
Pričakovana kreditna izguba	2 %	2 %	2 %	100 %	66 %	
Bruto vrednost	364.736.207	29.433.893	6.529.692	1.291.214	35.104.662	437.095.668
Popravek vrednosti	(6.089.792)	(488.205)	(112.376)	(1.291.214)	(23.098.499)	(31.080.086)
	358.646.415	28.945.688	6.417.316	–	12.006.163	406.015.582
Terjatve za obresti						
Bruto vrednost	757.978				590.085	1.348.063
Popravek vrednosti	(757.978)				(590.085)	(1.348.063)
	–	–	–	–	–	–
Druge terjatve (brez terjatev do države)						
Pričakovana kreditna izguba	4 %	4 %	4 %	83 %	31 %	
Bruto vrednost	21.216.616	226.930	201	24	630.179	22.073.950
Popravek vrednosti	(812.062)	(8.712)	(8)	(20)	(197.889)	(1.018.691)
	20.404.554	218.218	193	4	432.290	21.055.259
Skupaj stanje 30. junija 2024	379.050.969	29.163.906	6.417.509	4	12.438.453	427.070.841

Stopnjo obvladovanja terjatev Skupina/Družba meri tudi preko doseganja kriterijev dni vezave terjatev.

(v dnevih)	Skupina Petrol		Petrol d.d.	
	1–6 2024	1–12 2023	1–6 2024	1–12 2023
Dnevi vezave				
Pogodbeni dnevi	40	40	38	36
Dnevi zapadlih terjatev	5	5	4	3
Skupaj dnevi vezave terjatev	45	45	42	39

Likvidnostno tveganje

V skupini Petrol nadaljujemo z intenzivnejšimi aktivnostmi ter posvečanjem večje pozornosti in previdnosti pri obvladovanju likvidnostnega tveganja. Tveganja obvladujemo z razpršenim portfeljem kreditnih linij, rednimi pregledi tržnih razmer na trgu financiranja, ustreznimi procesi finančnega načrtovanja in skrbnim planiranjem naložb.

Uspešno obvladovanje likvidnostnega tveganja Skupine/Družbe v skladu s smernicami bonitetne agencije S&P Global Ratings ostaja ključni cilj kljub zahtevnim okoliščinam.

Močna likvidnostna pozicija nam omogoča poravnavo vseh obveznosti na datum zapadlosti.

OBVEZNOSTI PO ZAPADLOSTI SKUPINE ZA LETO, KONČANO 31. DECEMBRA 2023:

(v EUR)	Pogodbeni denarni tokovi					
	Knjigovodska vrednost obveznosti	Obveznost	Od 0 do 6 mesecev	Od 6 do 12 mesecev	Od 1 do 5 let	Nad 5 let
Nekratkoročna prejeta posojila in druge finančne obveznosti	347.037.409	378.330.773	–	–	372.294.805	6.035.968
Nekratkoročne obveznosti iz najemov	99.759.274	120.378.836	–	–	73.543.153	46.835.683
Nekratkoročne poslovne obveznosti (brez drugih obveznosti)	24.000	24.000	–	–	24.000	–
Kratkoročna prejeta posojila in druge finančne obveznosti	114.603.510	132.935.288	85.597.612	47.337.676	–	–
Kratkoročne obveznosti iz najemov	21.054.721	23.616.157	12.244.724	11.371.433	–	–
Obveznosti iz blagovnih rokovnih pogodb*	-	733.408.829	319.919.815	283.494.586	129.994.428	–
Kratkoročne poslovne obveznosti (brez obveznosti do države, zaposlencev in iz naslova predujmov)	737.361.316	737.361.316	736.893.967	467.349	–	–
Blagovni izvedeni instrumenti	11.822.333	11.822.333	11.822.333	–	–	–
Stanje 31. decembra 2023	1.331.662.563	2.137.877.532	1.166.478.451	342.671.044	575.856.386	52.871.651

OBVEZNOSTI PO ZAPADLOSTI SKUPINE ZA OBDOBJE, KONČANO 30. JUNIJA 2024:

(v EUR)	Pogodbeni denarni tokovi					
	Knjigovodska vrednost obveznosti	Obveznost	Od 0 do 6 mesecev	Od 6 do 12 mesecev	Od 1 do 5 let	Nad 5 let
Nekratkoročna prejeta posojila in druge finančne obveznosti	276.681.767	297.239.714	–	–	292.603.518	4.636.196
Nekratkoročne obveznosti iz najemov	115.014.569	138.227.394	–	–	70.155.194	68.072.200
Kratkoročna prejeta posojila in druge finančne obveznosti	111.682.111	127.103.160	48.194.322	78.908.838	–	–
Kratkoročne obveznosti iz najemov	19.458.473	23.939.082	12.198.901	11.740.181	–	–
Obveznosti iz blagovnih rokovnih pogodb*	-	518.242.455	302.727.388	98.746.791	116.768.276	–
Kratkoročne poslovne obveznosti (brez obveznosti do države, zaposlencev in iz naslova predujmov)	627.102.210	627.102.210	623.848.141	3.254.069	–	–
Blagovni izvedeni instrumenti	4.885.885	4.885.885	4.885.885	–	–	–
Stanje 30. junija 2024	1.154.825.015	1.736.739.900	991.854.637	192.649.879	479.526.988	72.708.396

OBVEZNOSTI PO ZAPADLOSTI DRUŽBE ZA LETO, KONČANO 31. DECEMBRA 2023:

(v EUR)	Pogodbeni denarni tokovi					
	Knjigovodska vrednost obveznosti	Obveznost	Od 0 do 6 mesecev	Od 6 do 12 mesecev	Od 1 do 5 let	Nad 5 let
Nekratkoročna prejeta posojila in druge finančne obveznosti	300.681.833	327.843.222	–	–	327.843.222	–
Nekratkoročne obveznosti iz najemov	27.578.972	36.578.527	–	–	17.035.833	19.542.694
Nekratkoročne poslovne obveznosti (brez drugih obveznosti)	24.000	24.000	–	–	24.000	–
Kratkoročna prejeta posojila in druge finančne obveznosti	223.888.245	240.887.378	96.671.194	144.216.184	–	–
Kratkoročne obveznosti iz najemov	4.318.028	5.619.397	3.129.952	2.489.445	–	–
Obveznosti iz blagovnih rokovnih pogodb*	–	727.965.886	316.833.117	281.138.341	129.994.428	–
Kratkoročne poslovne obveznosti (brez obveznosti do države, zaposlencev in iz naslova predujmov)	588.537.072	588.537.072	588.199.816	337.256	–	–
Blagovni izvedeni instrumenti	233.737	233.737	233.737	–	–	–
Možne obveznosti za dana jamstva**	–	542.532.723	542.532.723	–	–	–
Stanje 31. decembra 2023	1.145.261.887	2.470.221.942	1.547.600.539	428.181.226	474.897.483	19.542.694

OBVEZNOSTI PO ZAPADLOSTI DRUŽBE ZA OBDOBJE, KONČANO 30. JUNIJA 2024:

(v EUR)	Pogodbeni denarni tokovi					
	Knjigovodska vrednost obveznosti	Obveznost	Od 0 do 6 mesecev	Od 6 do 12 mesecev	Od 1 do 5 let	Nad 5 let
Nekratkoročna prejeta posojila in druge finančne obveznosti	280.920.831	299.503.467	–	–	299.503.467	–
Nekratkoročne obveznosti iz najemov	29.070.232	38.152.298	–	–	15.364.977	22.787.321
Kratkoročna prejeta posojila in druge finančne obveznosti	279.721.056	296.905.555	186.986.281	109.919.274	–	–
Kratkoročne obveznosti iz najemov	4.021.291	5.357.990	2.684.428	2.673.562	–	–
Obveznosti iz blagovnih rokovnih pogodb*	–	515.875.628	300.360.561	98.746.791	116.768.276	–
Kratkoročne poslovne obveznosti (brez obveznosti do države, zaposlencev in iz naslova predujmov)	469.424.245	469.424.245	469.424.245	–	–	–
Blagovni izvedeni instrumenti	5.101.545	5.101.545	5.101.545	–	–	–
Možne obveznosti za dana jamstva**	–	558.587.441	558.587.441	–	–	–
Stanje 30. junija 2024	1.068.259.200	2.188.908.169	1.523.144.501	211.339.627	431.636.720	22.787.321

* Obveznosti iz naslova nabavnih blagovnih rokovnih pogodb predstavljajo pogodbene denarne odtoke na podlagi teh pogodb. Istočasno bo Skupina/Družba prejela ustrezna plačila iz nasprotnih prodajnih blagovnih pogodb.

** Najvišji znesek možnih obveznosti je alociran v obdobje, v katerem je lahko Družba pozvana k plačilu.

Valutno tveganje

Družba/Skupina je med valutnimi tveganji najbolj izpostavljena tveganju spremembe tečaja EUR/USD. Nabava naftnih derivatov namreč v večji meri poteka v dolarjih, prodaja pa v lokalnih valutah.

Skupina se zavaruje pred izpostavljenostjo spremembi menjalnega razmerja med EUR in USD s fiksiranjem tečaja EUR/USD, s ciljem, da zavaruje maržo. Instrument zavarovanja so rokovne terminske pogodbe z bankami.

Glede na to, da so partnerji pri sklepanju rokovnih (terminskih) pogodb za varovanje valutnega tveganja prvovrstne slovenske in mednarodne banke, Skupina/Družba ocenjuje, da je tveganje neizpolnitve sklenjenih pogodb minimalno.

Skupina je izpostavljena valutnim tveganjem tudi pri poslovanju z odvisnimi družbami v jugovzhodni Evropi. Glede na nizko volatilitnost tečajev domicilnih valut na jugovzhodnih trgih in razmeroma majhno izpostavljenost Skupina/Družba ocenjuje, da iz tega naslova ni izpostavljena velikim tveganjem. Pri uravnavanju le-teh se v največji meri varujemo z naravnim ščitanjem.

Cenovno in količinsko tveganje

Skupina/Družba je izpostavljena cenovnim in količinskim tveganjem, ki izhajajo iz poslovanja z energenti. Skupina/Družba uravnava cenovna in količinska tveganja primarno na način, da stremi k uskladitvi nabav in prodaj energentov tako v smislu količin kot nabavno-prodajnih pogojev in s tem varuje ustvarjeno maržo pri energentih. Glede na poslovni model energenta so postavljeni limiti, ki omejujejo izpostavljenost cenovnim in količinskim tveganjem.

Za varovanje cene naftnih derivatov Skupina/Družba uporablja predvsem izvedene finančne instrumente. Partnerji so svetovne finančne inštitucije in banke ali dobavitelji blaga, zato Skupina/Družba ocenjuje, da je tveganje neizpolnitve sklenjenih pogodb minimalno.

Cenovna tveganja, ki izhajajo iz volatilitnosti tržnih cen, Skupina upravlja z naborom limitnih sistemov, definiranih glede na poslovnega partnerja, tvegano vrednost in količinsko izpostavljenost, ter z ustreznimi procesi njihovega spremljanja in nadziranja. Dodatno skupina Petrol redno spremlja tudi ustreznost uporabljenih limitnih sistemov, ki jih po potrebi posodablja in dopolnjuje.

Obrestno tveganje

Skupina/Družba je izpostavljena obrestnemu tveganju zaradi najemanja kreditov z variabilno obrestno mero, ki večinoma temelji na EURIBOR-ju.

V prvih šestih mesecih leta 2024 je Skupina/Družba nadaljevala s spremljanjem izpostavljenosti spremembe neto obrestnih odhodkov ob spremembi obrestnih mer. Z izvajanjem ustreznih strategij varovanja izpostavljenosti obrestnim tveganjem si prizadevamo za učinkovito obvladovanje izpostavljenosti obrestnim meram, zagotavljanje stabilnosti in optimizacijo donosov.

Upravljanje kapitalne ustreznosti

Glavni namen upravljanja s kapitalom je zagotoviti čim večjo finančno stabilnost, dolgoročno plačilno sposobnost in čim višjo vrednost za delničarje. To Skupina/Družba uresničuje tudi s politiko stabilnih dividend za lastnike družbe.

Finančno stabilnost dokazuje tudi bonitetna ocena BBB – bonitetne hiše S&P Global Ratings, ki je dolgoročno bonitetno oceno BBB – in kratkoročno A-3 družbe Petrol d.d., Ljubljana decembra 2023 ponovno potrdila, ter potrdila tudi oceno prihodnjih obetov bonitetne ocene »stabilno«.

Skupina Petrol je v prvih šestih mesecih leta 2024 nadaljevala z izvajanjem strateške usmeritve zmanjševanja zadolženosti in znižala kazalec neto zadolženost/kapital v primerjavi s koncem leta 2023.

Knjigovodske in poštene vrednosti finančnih instrumentov

Skupina Petrol

(v EUR)	Skupina Petrol 31. december 2023					
	Poštena vrednost preko poslovnega izida	Poštena vrednost izvedenih fin. instrumentov, uporabljenih za varovanje pred tveganjem	Odplačna vrednost	Poštena vrednost preko drugega vseobseg. donosa	Skupaj knjigovodska vrednost	
Fin. sr. po pošt. vred preko drugega vseobseg. donosa	Lastniški instrumenti	–	–	–	3.993.859	3.993.859
Sredstva na podlagi pogodb s kupci		–	–	5.181.885	–	5.181.885
Dana posojila		–	–	2.362.489	–	2.362.489
Poslovne terjatve		–	–	8.468.242	–	8.468.242
Skupaj nekratkoročna finančna sredstva		–	–	16.012.616	3.993.859	20.006.475
Sredstva na podlagi pogodb s kupci		–	–	870.520	–	870.520
Dana posojila		–	–	775.307	–	775.307
Poslovne terjatve (brez terjatev do države)		–	–	794.205.090	–	794.205.090
Fin. sr. po pošt. vrednosti preko poslovnega izida	Blagovni izvedeni instrumenti	3.960.075	–	–	–	3.960.075
Fin. sr. po pošt. vred. preko drugega vseobseg. donosa	Zamenjava obrestnih mer	–	20.605.792	–	–	20.605.792
	Blagovni izvedeni instrumenti	–	1.980.980	–	–	1.980.980
Denar in denarni ustrezniki		–	–	105.937.006	–	105.937.006
Skupaj kratkoročna finančna sredstva		3.960.075	22.586.772	901.787.923	–	928.334.770
Skupaj finančna sredstva		3.960.075	22.586.772	917.800.539	3.993.859	948.341.245
Prejeta posojila in druge finančne obveznosti	Prejeta posojila	–	–	(336.040.952)	–	(336.040.952)
	Dolžniški vrednostni papirji	–	–	(10.996.457)	–	(10.996.457)
Obveznosti iz najemov		–	–	(99.759.274)	–	(99.759.274)
Poslovne obveznosti (brez drugih obveznosti)		–	–	(24.000)	–	(24.000)
Skupaj nekratkoročne finančne obveznosti		–	–	(446.820.683)	–	(446.820.683)
Prejeta posojila in druge finančne obveznosti	Prejeta posojila	–	–	(70.439.571)	–	(70.439.571)
	Dolžniški vrednostni papirji	–	–	(33.252.298)	–	(33.252.298)
	Obrestni izvedeni instrumenti	–	(489.076)	–	–	(489.076)
	Rokovni (terminski) posli	(1.348.035)	(9.074.530)	–	–	(10.422.565)
Obveznosti iz najemov		–	–	(21.054.721)	–	(21.054.721)
Posl. obveznosti (brez obveznosti do države ter zaposlencev)		–	–	(737.361.316)	–	(737.361.316)
Blagovni izvedeni instrumenti		(786.130)	(11.036.203)	–	–	(11.822.333)
Skupaj kratkoročne finančne obveznosti		(2.134.165)	(20.599.809)	(862.107.906)	–	(884.841.880)
Skupaj finančne obveznosti		(2.134.165)	(20.599.809)	(1.308.928.589)	–	(1.331.662.563)

(v EUR)		Skupina Petrol 30. junij 2024				
		Poštena vrednost preko poslovnega izida	Poštena vrednost izvedenih fin. instrumentov, uporabljenih za varovanje pred tveganjem	Odplačna vrednost	Poštena vrednost preko drugega vseobseg. donosa	Skupaj knjigovodska vrednost
Fin. sr. po počt. vred. preko drugega vseobseg. donosa	Lastniški instrumenti	–	–	–	3.969.859	3.969.859
Sredstva na podlagi pogodb s kupci		–	–	4.922.027	–	4.922.027
Dana posojila		–	–	1.274.404	–	1.274.404
Poslovne terjatve		–	–	7.904.326	–	7.904.326
Skupaj nekratkoročna finančna sredstva		–	–	14.100.757	3.969.859	18.070.616
Sredstva na podlagi pogodb s kupci		–	–	1.038.911	–	1.038.911
Dana posojila in druge finančne terjatve		–	–	1.873.773	–	1.873.773
Poslovne terjatve (brez terjatev do države)		–	–	618.856.891	–	618.856.891
Fin. sr. po počt. vrednosti preko poslovnega izida	Blagovni izvedeni instrumenti	981.746	–	–	–	981.746
	Rokovni (terminski) posli	656.578	–	–	–	656.578
Fin. sr. po počt. vred. preko drugega vseobseg. donosa	Zamenjava obrestnih mer	–	20.427.130	–	–	20.427.130
	Blagovni izvedeni instrumenti	–	2.371.879	–	–	2.371.879
	Rokovni (terminski) posli	–	3.279.119	–	–	3.279.119
Denar in denarni ustrezniki		–	–	109.948.246	–	109.948.246
Skupaj kratkoročna finančna sredstva		1.638.324	26.078.128	731.717.821	–	759.434.273
Skupaj finančna sredstva		1.638.324	26.078.128	745.818.578	3.969.859	777.504.889
Prejeta posojila in druge finančne obveznosti	Prejeta posojila	–	–	(265.681.763)	–	(265.681.763)
	Dolžniški vrednostni papirji	–	–	(11.000.004)	–	(11.000.004)
Obveznosti iz najemov		–	–	(115.014.569)	–	(115.014.569)
Skupaj nekratkoročne finančne obveznosti		–	–	(391.696.336)	–	(391.696.336)
Prejeta posojila in druge finančne obveznosti	Prejeta posojila	–	–	(111.469.452)	–	(111.469.452)
	Dolžniški vrednostni papirji	–	–	(212.659)	–	(212.659)
Obveznosti iz najemov		–	–	(19.458.473)	–	(19.458.473)
Posl. obveznosti (brez obveznosti do države ter zaposlencev)		–	–	(627.102.210)	–	(627.102.210)
Blagovni izvedeni instrumenti		(4.509.061)	(376.824)	–	–	(4.885.885)
Skupaj kratkoročne finančne obveznosti		(4.509.061)	(376.824)	(758.242.794)	–	(763.128.679)
Skupaj finančne obveznosti		(4.509.061)	(376.824)	(1.149.939.130)	–	(1.154.825.015)

Družba Petrol d.d., Ljubljana

(v EUR)		Petrol d.d. 31. december 2023				
		Poštena vrednost preko poslovnega izida	Poštena vrednost izvedenih fin. instrumentov, uporabljenih za varovanje pred tveganjem	Odplačna vrednost	Poštena vrednost preko drugega vseobseg. donosa	Skupaj knjigovodska vrednost
Fin. sr. po poš. vred. preko drugega vseobseg. donosa	Lastniški instrumenti	–	–	–	2.117.914	2.117.914
Dana posojila		–	–	29.071.795	–	29.071.795
Poslovne terjatve		–	–	8.451.918	–	8.451.918
Skupaj nekratkoročna finančna sredstva		–	–	37.523.713	2.117.914	39.641.627
Sredstva na podlagi pogodb s kupci		–	–	211.844	–	211.844
Dana posojila		–	–	38.641.992	–	38.641.992
Poslovne terjatve (brez terjatev do države)		–	–	539.650.188	–	539.650.188
Fin. sr. po poš. vrednosti preko poslovnega izida	Blagovni izvedeni instrumenti	3.882.986	–	–	–	3.882.986
Fin. sr. po poš. vred. preko drugega vseobseg. donosa	Zamenjava obrestnih mer	–	18.158.026	–	–	18.158.026
	Blagovni izvedeni instrumenti	–	1.980.980	–	–	1.980.980
Denar in denarni ustrezniki		–	–	33.020.462	–	33.020.462
Skupaj kratkoročna finančna sredstva		3.882.986	20.139.006	611.524.486	–	635.546.478
Skupaj finančna sredstva		3.882.986	20.139.006	649.048.199	2.117.914	675.188.105
Prejeta posojila in druge finančne obveznosti	Prejeta posojila	–	–	(289.685.376)	–	(289.685.376)
	Dolžniški vrednostni papirji	–	–	(10.996.457)	–	(10.996.457)
Obveznosti iz najemov		–	–	(27.578.972)	–	(27.578.972)
Poslovne obveznosti (brez drugih obveznosti)		–	–	(24.000)	–	(24.000)
Skupaj nekratkoročne finančne obveznosti		–	–	(328.284.805)	–	(328.284.805)
Prejeta posojila in druge finančne obveznosti	Prejeta posojila	–	–	(188.798.836)	–	(188.798.836)
	Dolžniški vrednostni papirji	–	–	(33.252.298)	–	(33.252.298)
	Obrestni izvedeni instrumenti	–	(489.076)	–	–	(489.076)
	Rokovni (terminski) posli	(1.348.035)	–	–	–	(1.348.035)
Obveznosti iz najemov		–	–	(4.318.028)	–	(4.318.028)
Posl. obveznosti (brez obveznosti do države ter zaposlencev)		–	–	(588.537.072)	–	(588.537.072)
Blagovni izvedeni instrumenti		(233.737)	–	–	–	(233.737)
Skupaj kratkoročne finančne obveznosti		(1.581.772)	(489.076)	(814.906.234)	–	(816.977.082)
Skupaj finančne obveznosti		(1.581.772)	(489.076)	(1.143.191.039)	–	(1.145.261.887)

(v EUR)		Petrol d.d. 30. junij 2024				Skupaj knjigovodska vrednost
		Poštena vrednost preko poslovnega izida	Poštena vrednost izvedenih fin. instrumentov, uporabljenih za varovanje pred tveganjem	Odplačna vrednost	Poštena vrednost preko drugega vseobseg. donosa	
Fin. sr. po pošt. vred. preko drugega vseobseg. donosa	Lastniški instrumenti	–	–	–	2.093.914	2.093.914
Dana posojila		–	–	33.366.024	–	33.366.024
Poslovne terjatve		–	–	7.887.996	–	7.887.996
Skupaj nekratkoročna finančna sredstva		–	–	41.254.020	2.093.914	43.347.934
Sredstva na podlagi pogodb s kupci		–	–	341.651	–	341.651
Dana posojila in druge finančne terjatve		–	–	58.593.275	–	58.593.275
Poslovne terjatve (brez terjatev do države)		–	–	427.070.841	–	427.070.841
Fin. sr. po pošt. vrednosti preko poslovnega izida	Blagovni izvedeni instrumenti	1.436.093	–	–	–	1.436.093
Fin. sr. po pošt. vred. preko drugega vseobseg. donosa	Zamenjava obrestnih mer	–	18.567.190	–	–	18.567.190
	Blagovni izvedeni instrumenti	–	14.932	–	–	14.932
Denar in denarni ustrezniki		–	–	29.226.282	–	29.226.282
Skupaj kratkoročna finančna sredstva		1.436.093	18.582.122	515.232.049	–	535.250.264
Skupaj finančna sredstva		1.436.093	18.582.122	556.486.069	2.093.914	578.598.198
Prejeta posojila in druge finančne obveznosti	Prejeta posojila	–	–	(269.920.827)	–	(269.920.827)
	Dolžniški vrednostni papirji	–	–	(11.000.004)	–	(11.000.004)
Obveznosti iz najemov		–	–	(29.070.232)	–	(29.070.232)
Skupaj nekratkoročne finančne obveznosti		–	–	(309.991.063)	–	(309.991.063)
Prejeta posojila in druge finančne obveznosti	Prejeta posojila	–	–	(279.508.397)	–	(279.508.397)
	Dolžniški vrednostni papirji	–	–	(212.659)	–	(212.659)
Obveznosti iz najemov		–	–	(4.021.291)	–	(4.021.291)
Posl. obveznosti (brez obveznosti do države ter zaposlencev)		–	–	(469.424.245)	–	(469.424.245)
Blagovni izvedeni instrumenti		(4.725.594)	(375.951)	–	–	(5.101.545)
Skupaj kratkoročne finančne obveznosti		(4.725.594)	(375.951)	(753.166.592)	–	(758.268.137)
Skupaj finančne obveznosti		(4.725.594)	(375.951)	(1.063.157.655)	–	(1.068.259.200)

Prikaz finančnih sredstev in obveznosti, razkritih po pošteni vrednosti, glede na hierarhijo določanja poštene vrednosti

Skupina Petrol

Poštena vrednost sredstev

(v EUR)	30. junij 2024				31. december 2023			
	1. raven	2. raven	3. raven	Skupaj	1. raven	2. raven	3. raven	Skupaj
Finančna sredstva po pošteni vrednosti preko posl. izida	–	1.638.324	–	1.638.324	–	3.960.075	–	3.960.075
Fin. sr. po pošt. vrednosti preko drugega vseobsegajočega donosa	–	26.078.128	3.969.859	30.047.987	–	22.586.772	3.993.859	26.580.631
Skupaj sredstva, merjena po pošteni vrednosti	–	27.716.452	3.969.859	31.686.311	–	26.546.847	3.993.859	30.540.706
Nekratkoročna dana posojila	–	–	1.274.404	1.274.404	–	–	2.362.489	2.362.489
Kratkoročna dana posojila in druge finančne terjatve	–	–	1.873.773	1.873.773	–	–	775.307	775.307
Nekratkoročne poslovne terjatve	–	–	7.904.326	7.904.326	–	–	8.468.242	8.468.242
Kratkoročne posl. terjatve (brez terjatev do države)	–	–	618.856.891	618.856.891	–	–	794.205.090	794.205.090
Sredstva na podlagi pog. s kupci	–	–	5.960.938	5.960.938	–	–	6.052.405	6.052.405
Denar in denarni ustrezniki	–	109.948.246	–	109.948.246	–	105.937.006	–	105.937.006
Skupaj sredstva, za katera je poštena vrednost razkrita	–	109.948.246	635.870.332	745.818.578	–	105.937.006	811.863.533	917.800.539
Skupaj sredstva	–	137.664.698	639.840.191	777.504.889	–	132.483.853	815.857.392	948.341.245

Poštena vrednost obveznosti

(v EUR)	30. junij 2024				31. december 2023			
	1. raven	2. raven	3. raven	Skupaj	1. raven	2. raven	3. raven	Skupaj
Finančne obveznosti	–	–	–	–	–	(10.911.641)	–	(10.911.641)
Blagovni izvedeni instrumenti	–	(4.885.885)	–	(4.885.885)	–	(11.822.333)	–	(11.822.333)
Skupaj obveznosti, merjene po pošteni vrednosti	–	(4.885.885)	–	(4.885.885)	–	(22.733.974)	–	(22.733.974)
Nekratkoročna posojila in druge finančne obveznosti	–	–	(276.681.767)	(276.681.767)	–	–	(347.037.409)	(347.037.409)
Nekratkoročne obv. iz najemov	–	–	(115.014.569)	(115.014.569)	–	–	(99.759.274)	(99.759.274)
Kratkoročna posojila in druge finančne obveznosti (brez obv., merjenih po pošteni vrednosti)	–	–	(111.682.111)	(111.682.111)	–	–	(103.691.869)	(103.691.869)
Kratkoročne obv. iz najemov	–	–	(19.458.473)	(19.458.473)	–	–	(21.054.721)	(21.054.721)
Nekratkoročne poslovne obv. (brez drugih obveznosti)	–	–	–	–	–	–	(24.000)	(24.000)
Kratkoročne poslovne obveznosti (brez obv. do države, zaposlencev in obv., merjenih po pošt. vredn.)	–	–	(627.102.210)	(627.102.210)	–	–	(737.361.316)	(737.361.316)
Skupaj obveznosti, za katere je poštena vrednost razkrita	–	–	(1.149.939.130)	(1.149.939.130)	–	–	(1.308.928.589)	(1.308.928.589)
Skupaj obveznosti	–	(4.885.885)	(1.149.939.130)	(1.154.825.015)	–	(22.733.974)	(1.308.928.589)	(1.331.662.563)

Družba Petrol d.d., Ljubljana

Poštena vrednost sredstev

(v EUR)	30. junij 2024				31. december 2023			
	1. raven	2. raven	3. raven	Skupaj	1. raven	2. raven	3. raven	Skupaj
Finančna sredstva po pošteni vrednosti preko posl. izida	–	1.436.093	–	1.436.093	–	3.882.986	–	3.882.986
Fin. sr. po pošt. vrednosti preko drugega vseobsegajočega donosa	–	18.582.122	2.093.914	20.676.036	–	20.139.006	2.117.914	22.256.920
Skupaj sredstva, merjena po pošteni vrednosti	–	20.018.215	2.093.914	22.112.129	–	24.021.992	2.117.914	26.139.906
Nekratkoročna dana posojila	–	–	33.366.024	33.366.024	–	–	29.071.795	29.071.795
Kratkoročna dana posojila in druge finančne terjatve	–	–	58.593.275	58.593.275	–	–	38.641.992	38.641.992
Nekratkoročne poslovne terjatve	–	–	7.887.996	7.887.996	–	–	8.451.918	8.451.918
Kratkoročne posl. terjatve (brez terjatev do države)	–	–	427.070.841	427.070.841	–	–	539.650.188	539.650.188
Sredstva na podlagi pog. s kupci	–	–	341.651	341.651	–	–	211.844	211.844
Denar in denarni ustrezniki	–	29.226.282	–	29.226.282	–	33.020.462	–	33.020.462
Skupaj sredstva, za katera je poštena vrednost razkrita	–	29.226.282	527.259.787	556.486.069	–	33.020.462	616.027.737	649.048.199
Skupaj sredstva	–	49.244.497	529.353.701	578.598.198	–	57.042.454	618.145.651	675.188.105

Poštena vrednost obveznosti

(v EUR)	30. junij 2024				31. december 2023			
	1. raven	2. raven	3. raven	Skupaj	1. raven	2. raven	3. raven	Skupaj
Finančne obveznosti	–	–	–	–	–	(1.837.111)	–	(1.837.111)
Blagovni izvedeni instrumenti	–	(5.101.545)	–	(5.101.545)	–	(233.737)	–	(233.737)
Skupaj obveznosti, merjene po pošteni vrednosti	–	(5.101.545)	–	(5.101.545)	–	(2.070.848)	–	(2.070.848)
Nekratkoročna posojila in druge finančne obveznosti	–	–	(280.920.831)	(280.920.831)	–	–	(300.681.833)	(300.681.833)
Nekratkoročne obv. iz najemov	–	–	(29.070.232)	(29.070.232)	–	–	(27.578.972)	(27.578.972)
Kratkoročna posojila in druge finančne obveznosti (brez obv., merjenih po pošteni vrednosti)	–	–	(279.721.056)	(279.721.056)	–	–	(222.051.134)	(222.051.134)
Kratkoročne obv. iz najemov	–	–	(4.021.291)	(4.021.291)	–	–	(4.318.028)	(4.318.028)
Nekratkoročne poslovne obv. (brez drugih obveznosti)	–	–	–	–	–	–	(24.000)	(24.000)
Kratkoročne poslovne obveznosti (brez obv. do države, zaposlencev in obv., merjenih po pošt. vredn.)	–	–	(469.424.245)	(469.424.245)	–	–	(588.537.072)	(588.537.072)
Skupaj obveznosti, za katere je poštena vrednost razkrita	–	–	(1.063.157.655)	(1.063.157.655)	–	–	(1.143.191.039)	(1.143.191.039)
Skupaj obveznosti	–	(5.101.545)	(1.063.157.655)	(1.068.259.200)	–	(2.070.848)	(1.143.191.039)	(1.145.261.887)

Gibanje sredstev, merjenih po pošteni vrednosti, razvrščenih v 3. raven

(v EUR)	Skupina Petrol		Petrol d.d.	
	2024	2023	2024	2023
Stanje 1. januarja	3.993.859	4.446.423	2.117.914	2.117.914
Odtujitve	–	(335.624)	–	–
Zmanjšanje	(24.000)	–	(24.000)	–
Skupaj dobički in izgube, priznani v izkazu vseobsegajočega donosa	–	1.547	–	–
Stanje 30. junija	3.969.859	4.112.346	2.093.914	2.117.914

22. Posli s povezanimi osebami

Družba Petrol d.d., Ljubljana, je delniška družba, ki kotira na Ljubljanski borzi. Lastniška struktura na dan 30. junija 2024 je razkrita v poglavju 11. *Delnica in lastniška struktura* ter v prilogi 1: *Organizacijska shema skupine Petrol*.

Vse transakcije s povezanimi osebami Skupine/Družbe so opravljene na podlagi tržnih pogojev, ki veljajo za transakcije z nepovezanimi osebami.

(v EUR)	Skupina Petrol		Petrol d.d.	
	1–6 2024	1–6 2023	1–6 2024	1–6 2023
Prihodki iz pogodb s kupci:				
odvisne družbe	–	–	440.703.262	461.075.893
skupaj obvladovane družbe	246.172	392.020	14.201	14.756
pridružene družbe	14.745	17.787	14.745	17.787
Nabavna vrednost prodanega blaga:				
odvisne družbe	–	–	53.411.527	105.862.764
skupaj obvladovane družbe	49.001	56.595	–	–
Stroški materiala:				
odvisne družbe	–	–	297.596	457.912
skupaj obvladovane družbe	–	1.544	–	–
Stroški storitev:				
odvisne družbe	–	–	1.193.891	461.321
skupaj obvladovane družbe	2.162	1.995	–	–
Dobiček izvedenih finančnih instrumentov:				
odvisne družbe	–	–	1.664.886	702.373
Izguba izvedenih finančnih instrumentov:				
odvisne družbe	–	–	1.054.626	2.880.205
Fin. prihodki/odhodki iz deležev v družbah v Skupini:				
odvisne družbe	–	–	24.763.106	701.048
skupaj obvladovane družbe	6.547	237.002	44.393	931.389
pridružene družbe	593.922	578.510	914.025	905.389
Finančni prihodki za obresti:				
odvisne družbe	–	–	607.032	864.930
skupaj obvladovane družbe	11.848	1.370	11.848	1.370
Drugi finančni prihodki:				
odvisne družbe	–	–	111.244	53.662
Finančni odhodki za obresti:				
odvisne družbe	–	–	2.259.617	980.230

(v EUR)	Skupina Petrol		Petrol d.d.	
	30. junij 2024	31. december 2023	30. junij 2024	31. december 2023
Naložbe v družbe v Skupini:				
odvisne družbe	–	–	555.342.376	555.292.232
skupaj obvladovane družbe	312.391	350.240	233.000	233.000
pridružene družbe	58.737.017	59.316.541	26.610.477	26.610.477
Nekratkoročna dana posojila:				
odvisne družbe	–	–	33.346.752	28.108.437
Kratkoročne poslovne terjatve:				
odvisne družbe	–	–	81.486.006	43.763.743
skupaj obvladovane družbe	12.239	950	12.239	950
pridružene družbe	758	1.397	657	1.284
Kratkoročna dana posojila in druge fin. terjatve:				
odvisne družbe	–	–	56.796.889	37.948.028
skupaj obvladovane družbe	654.522	450.794	654.522	450.794
Prejudjmi in druga sredstva:				
odvisne družbe	–	–	–	43.840
Nekratkoročna prejeta posojila:				
odvisne družbe	–	–	21.000.000	21.000.000
Kratkoročna prejeta posojila:				
odvisne družbe	–	–	228.002.896	154.797.116
skupaj obvladovane družbe	–	300.000	–	300.000
Kratkoročne poslovne obveznosti:				
odvisne družbe	–	–	4.473.952	29.050.646
skupaj obvladovane družbe	865	844	–	–
Kratkoročni odloženi prihodki				
odvisne družbe	–	–	–	113.032
Obveznosti na podlagi pogodb s kupci:				
odvisne družbe	–	–	1.690	1.710
Blagovni izvedeni instrumenti:				
odvisne družbe	–	–	216.533	60.830
Druge obveznosti:				
odvisne družbe	–	–	–	3.829.578

23. Pogojne obveze

MOŽNE OBVEZNOSTI ZA DANA JAMSTVA

(v EUR)	Skupina Petrol		Petrol d.d.	
	30. junij 2024	31. december 2023	30. junij 2024	31. december 2023
Izdana garancija za družbo:	Vrednost izdane garancije		Vrednost izkoriščene garancije	
Petrol d.o.o.	190.239.359	196.539.359	100.453.326	124.950.629
Geoplin d.o.o. Ljubljana	166.226.780	166.226.780	40.934.099	51.339.177
Vjetroelektrane Glunča d.o.o.	20.000.000	20.000.000	19.285.714	20.000.000
E 3, d.o.o.	15.000.000	15.000.000	3.405.325	8.183.806
Petrol d.o.o. Beograd	10.652.300	4.332.300	1.935.410	678.070
Petrol BH Oil Company d.o.o. Sarajevo	6.843.642	6.843.642	1.516.604	1.153.304
Petrol Trade Handelsgesellschaft m.b.H.	4.000.000	3.000.000	3.000.000	3.000.000
Petrol Crna Gora MNE d.o.o.	1.050.000	1.050.000	431.189	221.299
Petrol LPG HIB d.o.o	1.012.358	1.012.358	127.823	–
Petrol Pay d.o.o.	475.000	–	–	–
Petrol LPG d.o.o.	–	4.700.000	–	–
Skupaj	415.499.439	418.704.439	171.089.490	209.526.285
Menice za poroštvo	133.630.713	117.387.579	133.630.713	117.387.579
Druge garancije	9.457.289	6.440.705	9.457.289	6.440.705
Skupaj možne obveznosti za dana jamstva	558.587.441	542.532.723	314.177.492	333.354.569

Vrednost izdane garancije predstavlja maksimalno vrednost izdane garancije, vrednost izkoriščene garancije pa predstavlja vrednost, za katero ima družba izkazane obveznosti, za katere so garancije izdane.

Možne obveznosti iz naslova tožb

Proti Družbi kot toženi stranki in dolžniku potekajo na sodišču tožbe v skupnem znesku 3,0 mio EUR (31. decembra 2023: 2,9 mio EUR). Uprava Družbe ocenjuje, da obstaja verjetnost izgube nekaterih tožb. Zaradi tega ima Družba v ta namen oblikovane dolgoročne rezervacije, ki na dan 30. junija 2024 znašajo 1,8 mio EUR (31. decembra 2023: 1,5 mio EUR).

Proti Skupini kot toženi stranki in dolžniku potekajo na sodišču tožbe v skupnem znesku 4,2 mio EUR (31. decembra 2023: 4,7 mio EUR). Uprava Skupine ocenjuje, da obstaja verjetnost izgube nekaterih tožb. Zaradi tega ima Skupina v ta namen oblikovane dolgoročne rezervacije, ki na dan 30. junija 2024 znašajo 2,5 mio EUR (31. decembra 2023: 2,3 mio EUR).

24. Dogodki po datumu poročanja

Dogodki po datumu poročanja so opisani v poslovnem delu poročila, in sicer v poglavju 12. *Dogodki po koncu obračunskega obdobja.*

Po datumu poročanja ni dogodkov, ki bi pomembno vplivali na prikazane izkaze v prvih šestih mesecih leta 2024.

Priloga 1: Organizacijska shema skupine Petrol

Skupina Petrol, 30. junij 2024	Goriva in derivati	Trgovsko blago in storitve	Energija in rešitve	Ostalo
Matična družba				
Petrol d.d., Ljubljana	•	•	•	•
Odvisne družbe				
Petrol d.o.o. (100 %)	•	•	•	•
Petrol javna rasvjeta d.o.o. (100 %)			•	
Adria-Plin d.o.o. (75 %)	•			
Petrol BH Oil Company d.o.o. Sarajevo (100 %)	•	•	•	
Petrol d.o.o. Beograd (100 %)	•	•	•	
Petrol Lumennis PB JO d.o.o. Beograd (100 %)			•	
Petrol Lumennis VS d.o.o. Beograd (100 %)			•	
Petrol Lumennis ZA JO d.o.o. Beograd (100 %)			•	
Petrol Lumennis ŠI JO d.o.o. Beograd (100 %)			•	
Petrol KU 2021 d.o.o. Beograd (100 %)			•	
Petrol Lumennis KI JO d.o.o. Beograd (100 %)			•	
Petrol Crna Gora MNE d.o.o. (100 %)	•	•		
Petrol Trade Handelsges.m.b.H. (100 %)	•			
Beogas d.o.o. Beograd (100 %)			•	
Petrol LPG d.o.o. Beograd (100 %)	•			
Tigar Petrol d.o.o. Beograd (100 %)	•			
Petrol LPG HIB d.o.o. (100 %)	•			
Petrol Power d.o.o. Sarajevo (100 %)			•	
Petrol-Energetika DOOEL Skopje (100 %)			•	
Petrol Bucharest ROM S.R.L. (100 %)			•	
Petrol Hidroenergija d.o.o. Teslić (80 %)			•	
Vjetroelektrane Glunča d.o.o. (100 %)			•	
IG Energetski Sistemi d.o.o. (100 %)			•	
Petrol Geo d.o.o. (100 %)				•
Ekoen d.o.o. (100 %)			•	
Ekoen S d.o.o. (100 %)			•	
Zagorski metalac d.o.o. (75 %)			•	
Petrol Pay d.o.o. (100 %)		•		
Atet d.o.o. (96 %; 100 % glasovalnih pravic)			•	
Atet Mobility Zagreb d.o.o. (100 %)			•	
Vjetroelektrana Ljubač d.o.o. (100 %)			•	
E 3, d.o.o. (100 %)			•	
STH Energy d.o.o. Kraljevo (80 %)			•	
Petrol - OTI - Terminal L.L.C. (100 %)	•			
Geoplin d.o.o. Ljubljana (74,34 %; 74,49 % glasovalnih pravic)			•	
Geoplin d.o.o., Zagreb (100 %)			•	
Zagorski metalac d.o.o. (25 %)			•	
Skupaj obvladovane družbe				
Geoenergo d.o.o. (50 %)			•	
Soenergetika d.o.o. (25 %)			•	
Vjetroelektrana Dazlina d.o.o. (50 %)			•	
Pridružene družbe				
Plinhold d.o.o. (29,84 %)			•	
Aquasystems d.o.o. (26 %)			•	
Knešca d.o.o. (47,27 % družbe je v lasti družbe E 3, d.o.o.)			•	

Družba MBILLS d.o.o. se je preimenovala v Petrol Pay d.o.o.
 Shema skupine Petrol na 30. junij 2024 ne vključuje neaktivnih družb.

PETROL

Energija za življenje

PETROL

**POROČILO O POSLOVANJU SKUPINE PETROL IN DRUŽBE PETROL D.D., LJUBLJANA,
V PRVIH ŠESTIH MESECIH LETA 2024**

Petrol, Slovenska energetska družba, d.d., Ljubljana

Dunajska cesta 50, 1000 Ljubljana

Matična številka: 5025796000

Vpis v sodni register: Okrožno sodišče v Ljubljani, pod vložno številko 1/05773/00

Osnovni kapital: 52.240.977,04 EUR

ID za DDV: SI80267432

Tel.: +386 (0)1 47 14 232

www.petrol.si, www.petrol.eu

Avgust 2024