



Nerevidirano  
poročilo o poslovanju  
**Skupine Telekom Slovenije in  
družbe Telekom Slovenije, d.d.,**  
za obdobje od januarja do junija 2024

## Kazalo

<b>1</b>	<b>UVODNO POJASNILO</b> .....	<b>3</b>
1.1	Izjava o odgovornosti uprave .....	3
<b>2</b>	<b>STRATEŠKI POSLOVNI NAČRT SKUPINE TELEKOM SLOVENIJE ZA OBDOBJE 2024–2028</b> .....	<b>4</b>
2.1	Vizija, poslanstvo in vrednote .....	4
2.2	Povzetek Strateškega poslovnega načrta .....	4
<b>3</b>	<b>SKUPINA TELEKOM SLOVENIJE</b> .....	<b>6</b>
3.1	Trgi in družbe Skupine Telekom Slovenije .....	6
3.2	Poudarki poslovanja .....	7
3.3	Ključni kazalniki poslovanja Skupine Telekom Slovenije .....	8
3.4	Trgovanje z delnico in lastniška struktura .....	11
3.5	Trg in tržni deleži v ključnih storitvenih segmentih .....	15
3.6	Obvladovanje tveganj .....	16
<b>4</b>	<b>UPRAVLJANJE DRUŽBE</b> .....	<b>19</b>
<b>5</b>	<b>POMEMBNEJŠI POSLOVNI DOGODKI OD JANUARJA DO JUNIJA 2024</b> .....	<b>21</b>
<b>6</b>	<b>POMEMBNEJŠI POSLOVNI DOGODKI PO DATUMU BILANCE STANJA</b> .....	<b>23</b>
<b>7</b>	<b>ZGOŠČENO MEDLETNO RAČUNOVODSKO POROČILO SKUPINE TELEKOM SLOVENIJE IN DRUŽBE TELEKOM SLOVENIJE, D. D., ZA OBDOBJE OD JANUARJA DO JUNIJA 2024</b> .....	<b>24</b>
7.1	Zgoščeni medletni računovodski izkazi Skupine Telekom Slovenije in družbe Telekom Slovenije, d. d. ....	25
7.2	Pojasnila k medletnim računovodskim izkazom Skupine Telekom Slovenije in družbe Telekom Slovenije .....	33
7.3	Finančni instrumenti in obvladovanje finančnih tveganj .....	48

Ljubljana, avgust 2024

# 1 UVODNO POJASNILO

Na podlagi zakonskih določil in Pravil Ljubljanske borze družba Telekom Slovenije, d.d., (v nadaljevanju Telekom Slovenije) s sedežem v Ljubljani, Cigaletova ulica 15, objavlja Nerevidirano poročilo o poslovanju Skupine Telekom Slovenije in družbe Telekom Slovenije, d.d., za obdobje od januarja do junija 2024.

Zgoščeni medletni izkazi za obdobje, ki se je končalo 30. junija 2024, so pripravljene v skladu z MRS 34, Medletno računovodsko poročanje, in jih je potrebno brati v povezavi z letnimi računovodskimi izkazi, pripravljenimi za poslovno leto, ki se je končalo 31. decembra 2023. Računovodski izkazi za obdobje od januarja do junija 2024 so nerevidirani.

Nadzorni svet Telekoma Slovenije je nerevidirano poročilo o poslovanju Skupine Telekom Slovenije in družbe Telekom Slovenije za omenjeno obdobje obravnaval na seji 27. avgusta 2024.

Vse pomembnejše spremembe podatkov, ki jih vsebuje prospekt za borzno kotacijo, Telekom Slovenije redno objavlja na spletnem portalu Ljubljanske borze SEOnet in na spletnih straneh družbe [www.telekom.si](http://www.telekom.si).

Nerevidirano poročilo o poslovanju za obdobje od januarja do junija 2024 je dostopno tudi na spletnih straneh družbe [www.telekom.si](http://www.telekom.si).

## 1.1 Izjava o odgovornosti uprave

Člani uprave Telekoma Slovenije, odgovorni za sestavo nerevidiranega poročila Skupine Telekom Slovenije in družbe Telekom Slovenije za obdobje od januarja do junija 2024, zagotavljamo:

- da je nerevidirano poročilo Skupine Telekom Slovenije in družbe Telekom Slovenije po našem najboljšem vedenju sestavljeno in objavljeno skladno z veljavno zakonodajo in Mednarodnimi standardi računovodskega poročanja, kot jih je sprejela EU;
- da so zgoščeni medletni izkazi za obdobje, ki se je končalo 30. junija 2024, pripravljene v skladu z MRS 34, Medletno računovodsko poročanje, in jih je potrebno brati v povezavi z letnimi računovodskimi izkazi, pripravljenimi za poslovno leto, ki se je končalo 31. decembra 2023;
- da so bile pri izdelavi zgoščenih računovodskih izkazov dosledno uporabljene izbrane računovodske usmeritve in razkrite njihove morebitne spremembe, da so računovodske ocene pripravljene pošteno in premišljeno ter v skladu z načeli previdnosti in dobrega gospodarjenja in ob predpostavki nadaljevanja poslovanja Skupine Telekom Slovenije in družbe Telekom Slovenije v prihodnosti;
- da je v vmesno poslovno poročilo vključen pošten prikaz informacij o pomembnih poslih s povezanimi osebami skladno s predpisi.

Boštjan Košak,  
predsednik uprave

mag. Boštjan  
Škufca Zaveršek,  
podpredsednik  
uprave

mag. Irma Gubanec,  
članica uprave

mag. Vesna Prodnik,  
članica uprave

Špela Fortin,  
članica uprave –  
delavska direktorica

## 2 STRATEŠKI POSLOVNI NAČRT SKUPINE TELEKOM SLOVENIJE ZA OBDOBJE 2024–2028

### 2.1 Vizija, poslanstvo in vrednote



### 2.2 Povzetek Strateškega poslovnega načrta

Strateški poslovni načrt Skupine Telekom Slovenije za obdobje 2024-2028 predstavlja temeljni korporativni dokument, v katerem je skozi poslanstvo, vizijo, vrednote, poslovni model in cilje opredeljen prihodnji razvoj Skupine Telekom Slovenije.

Dokument je zasnovan na razpoložljivih podatkih ob upoštevanju regulatornih omejitev in trendov makroekonomskega okolja za regijo, v kateri Skupina Telekom Slovenije deluje. Pri pripravi smo upoštevali analize poslovanja in tržnih deležev primerljivih evropskih operaterjev, analize konkurence, razvojna pričakovanja in trende v telekomunikacijski panogi.

#### Povezujemo priložnosti

Prihodnji razvoj Skupine Telekom Slovenije temelji na viziji »Povezujemo priložnosti«. Smo infrastrukturni temelj povezanih uporabnikov in naprav.



Razvoj Skupine Telekom Slovenije v prihodnjem obdobju sloni na visoko usposobljenih zaposlenih, najnaprednejši tehnologiji ter trajnostnem razvoju in družbeni odgovornosti.

Prihodnje delovanje skupine bo osredotočeno na tri strateške stebre:

- Na telekomunikacijskih trgih v Sloveniji in tujini bomo realizirali nadaljnjo rast prihodkov in tržnih deležev. Poseben poudarek bomo namenili večji izkoriščenosti že zgrajene infrastrukture.
- Kot zanesljiv ponudnik kritične infrastrukture in digitalizacije storitev načrtujemo največjo rast na segmentu IKT in digitalnih storitev. Vrednost storitev bomo povečevali z vključevanjem rešitev kibernetne varnosti.
- Učinkovitost poslovanja bomo izboljšali z nadaljnjo digitalizacijo poslovanja, zmanjšanjem stroškov in večjo učinkovitostjo investiranja.

### Trajnostni razvoj

Načela trajnosti vključujemo v svoje poslovanje, izdelke, storitve in vsebine. Zagotavljamo največjo pokritost s širokopasovnim dostopom in napredne digitalne storitve. Odgovorno prevzemamo svojo vlogo pri prilagajanju in blaženju podnebnih sprememb, tudi z zmanjševanjem lastnega ogljičnega odtisa, z energetske učinkovitostjo in uporabo čistejših virov energije. S celostnim naborom rešitev za nadaljnji razvoj pametnih mest, podjetij in skupnosti skupaj s partnerji spodbujamo preobrazbo v ogljično nevtralno in digitalno povezano Slovenijo. S svojimi aktivnostmi zmanjšujemo digitalni razkorak ter skrbimo za vključujočo, zdravo in varno družbo.

### Cilji Skupine Telekom Slovenije za leto 2024

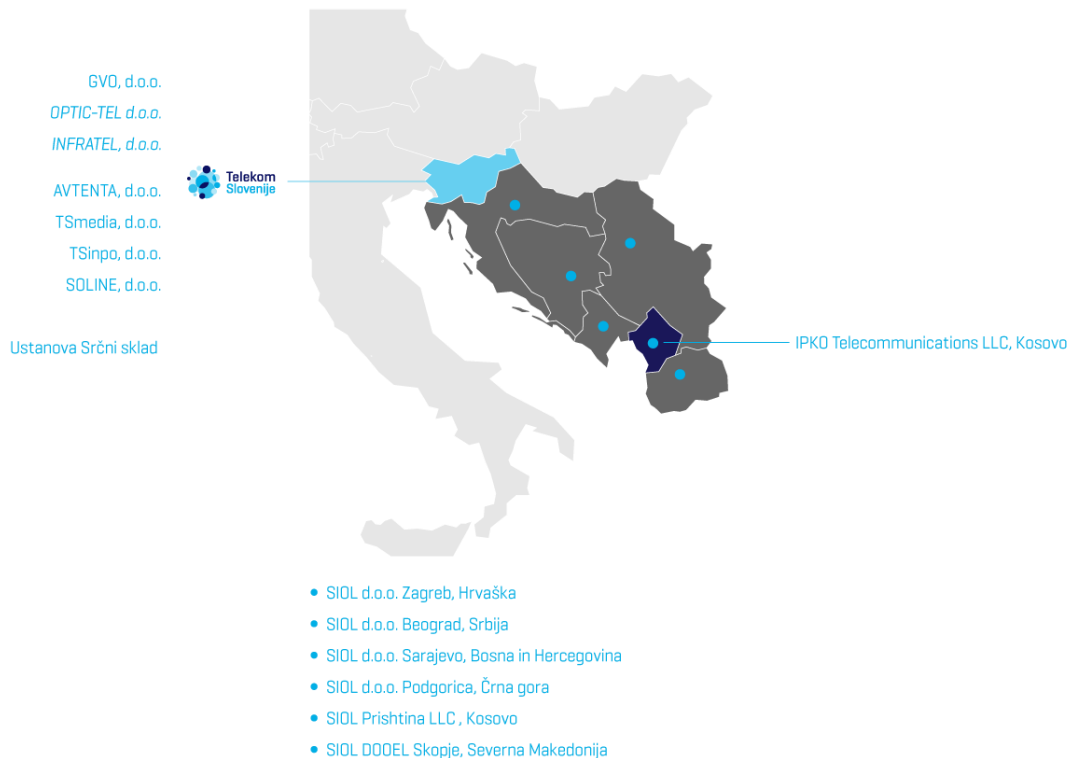
v mio EUR	Cilji za leto 2024
Poslovni prihodki	717,4
Dobiček iz poslovanja pred obrestmi, davki in amortizacijo (EBITDA)	233,6
Čisti dobiček	43,2
Vrednost investicij	235,7

## 3 SKUPINA TELEKOM SLOVENIJE

### 3.1 Trgi in družbe Skupine Telekom Slovenije

Skupino Telekom Slovenije sestavljajo obvladujoča družba Telekom Slovenije in njene odvisne družbe. Sestavo Skupine Telekom Slovenije skupaj z lastniškimi deleži na 30. junij 2024 prikazujemo na spodnji sliki, podrobneje pa je predstavljena tudi na spletni strani <https://www.telekom.si/o-podjetju/skupina-telekom-slovenije/odvisne-druzbe>.

#### Sestava Skupine Telekom Slovenije na 30. junij 2024



Od januarja do junija 2024 v Skupini Telekom Slovenije ni bilo sprememb.

Telekom Slovenije je ustanovitelj ustanove Srčni sklad, ki je namenjena pomoči otrokom zaposlenih v slovenskih družbah Skupine Telekom Slovenije, ki so ostali brez enega ali obeh staršev ali so huje bolni. Sredstva v Srčni sklad prostovoljno prispevajo zaposleni v slovenskih družbah Skupine Telekom Slovenije.

## 3.2 Poudarki poslovanja

**Skupina Telekom Slovenije je v obdobju od januarja do junija 2024 dosegla naslednje rezultate:**

- Skupina Telekom Slovenije je imela na 30. junij 2024 skupno za 4 % oziroma za 73.020 več mobilnih maloprodajnih uporabnikov ter za 2 % več fiksnih maloprodajnih širokopolasnih priključkov glede na 30. junij 2023. Družba Telekom Slovenije je število fiksnih maloprodajnih širokopolasnih priključkov povečala za 8.401, število maloprodajnih uporabnikov mobilne telefonije pa za 26.019. IPKO je število maloprodajnih uporabnikov mobilne telefonije povečal za 47.001.
- Skupina Telekom Slovenije je v obdobju od januarja do junija 2024 ustvarila 350,1 milijonov evrov poslovnih prihodkov, kar je za 4 % več kot v enakem obdobju leta 2023.
- Prihodki od prodaje so dosegli 346,6 milijona evrov, kar je za 4 % več kot v enakem obdobju leta 2023. Skupina je prihodke povečala zaradi rasti števila uporabnikov in večje prodaje IT-blaga in storitev, povečali so se tudi prihodki finančnih storitev, eZdravja, zavarovanj in prihodki na veleprodajnem trgu.
- Poslovni odhodki Skupine Telekom Slovenije so znašali 311,3 milijona evrov, kar je za 3 % več kot v primerljivem obdobju leta 2023. Kakor pojasnjeno tudi v nerevidiranem poročilu za prvi kvartal, so višji stroški dela, kar je predvsem posledica spremembe načina medletnega vkalkuliranja poslovne in delovne uspešnosti. Ocenjen sorazmerni letni del je vključen v rezultate I-VI 2024. V preteklih letih so bili ti vplivi beleženi ob izplačilu ali ob zaključnih letnih rezultatih. S tem normaliziramo vplive kvartalnega poročanja.
- Dobiček iz poslovanja (EBIT) je na ravni Skupine Telekom Slovenije znašal 38,7 milijona evrov, kar je za 7 % več kot v primerljivem obdobju preteklega leta.
- Dobiček iz poslovanja pred obrestmi, amortizacijo in davki (EBITDA) je na ravni Skupine Telekom Slovenije dosegel 121,4 milijona evrov, kar je za 4 % oziroma za 4,2 milijona evrov več kot v primerljivem obdobju leta 2023. EBITDA marža na ravni skupine predstavlja 35,0-odstotni delež v prihodkih od prodaje.
- Po obračunu davka iz dobička z odloženimi davki je Skupina Telekom Slovenije ustvarila čisti dobiček v višini 29,6 milijona evrov, kar je za 25 % oz. za 5,9 milijona evrov več kot v enakem obdobju leta 2023.

### 3.3 Ključni kazalniki poslovanja Skupine Telekom Slovenije

Ključni kazalniki poslovanja Skupine Telekom Slovenije skladno z računovodskim poročilom:

v tisoč EUR / v %	Skupina Telekom Slovenije			Telekom Slovenije		
	I - VI 2024/ 30.6.2024	I - VI 2023 / 31.12.2023	Indeks 24/23	I - VI 2024/ 30.6.2024	I - VI 2023 / 31.12.2023	Indeks 24/23
Poslovni prihodki	350.083	337.513	104	304.416	294.887	103
Dobiček iz poslovanja pred obrestmi, davki in amortizacijo (EBITDA)	121.364	117.184	104	93.637	92.590	101
Dobiček iz poslovanja pred obrestmi, davki in amortizacijo / prihodki od prodaje (EBITDA marža)	35,0%	35,1%	100	31,0%	31,7%	98
Dobiček iz poslovanja (EBIT)	38.747	36.248	107	24.774	24.630	101
Donosnost prodaje = dobiček iz poslovanja / prihodki od prodaje (EBIT marža)	11,2%	10,8%	103	8,2%	8,4%	97
Čisti dobiček poslovnega obdobja	29.605	23.676	125	19.618	16.334	120
Sredstva*	1.319.587	1.317.866	100	1.243.162	1.250.315	99
Kapital*	647.937	658.638	98	609.545	630.189	97
Razmerje med kapitalom in sredstvi (Equity Ratio)*	49,1%	50,0%	98	49,0%	50,4%	97
Neto finančni dolg *	386.442	355.737	109	388.260	356.577	109

\* Primerjalni podatki so na 31. 12. 2023.

Skupina Telekom Slovenije za prikaz rezultatov poslovanja uporablja tudi alternativna merila uspešnosti (APM), kot jih opredeljuje ESMA.

#### Kazalniki trajnostnega (ESG) poslovanja Skupine Telekom Slovenije

	I-VI 2024	I-VI 2023	Indeks 24/23
<b>Okoljski kazalniki</b>			
Poraba električne energije v MWh	43.694	42.217	103
Energetska intenzivnost – MWh/mio EUR	126,1	126,4	100
<b>Družbeni kazalniki</b>			
Število zaposlenih na dan 30.6.	3.222	3.275	98
Število zaposlenih z invalidnostjo na dan 30. 6.	92	94	98
Pokritost prebivalstva Slovenije z mobilno tehnologijo 5G na dan 30. 6.	62,3%	40,1%	155
Pokritost prebivalstva Slovenije z mobilno tehnologijo 4G na dan 30. 6.	97,0%	97,0%	100
<b>Upravljavski kazalniki</b>			
Delež manj zastopanega spola v Upravi Telekom Slovenije na dan 30. 6.	40%	40%	100
Varovanje osebnih podatkov (število nadzorov s strani nadzornih organov)	0	2	-
Varovanje zasebnosti (število prijav morebitnih kršitev zasebnosti strank)	46	56	82

Vsi podatki se nanašajo na Skupino Telekom Slovenije, razen, če ni posebej navedeno, da se nanašajo na Slovenijo ali na Telekom Slovenije.



## Pregled poslovanja po družbah in ključnih trgih

### Poslovni prihodki

v tisoč EUR	I - VI 2024	I - VI 2023	Indeks 24/23
Telekom Slovenije	304.416	294.887	103
Druge družbe v Sloveniji	37.618	45.570	83
IPKO – Kosovo	43.865	40.415	109
Druge družbe v tujini	1.984	1.985	100
Izločitve in prilagoditve med družbami v skupini	-37.800	-45.344	-
<b>Skupina Telekom Slovenije</b>	<b>350.083</b>	<b>337.513</b>	<b>104</b>

### Dobiček iz poslovanja pred obrestmi, davki in amortizacijo (EBITDA)

v tisoč EUR	I - VI 2024	I - VI 2023	Indeks 24/23
Telekom Slovenije	93.637	92.590	101
Druge družbe v Sloveniji	4.634	5.793	80
IPKO – Kosovo	23.689	21.717	109
Druge družbe v tujini	1.415	1.380	103
Izločitve in prilagoditve med družbami v skupini	-2.011	-4.296	-
<b>Skupina Telekom Slovenije</b>	<b>121.364</b>	<b>117.184</b>	<b>104</b>

### Dobiček iz poslovanja (EBIT)

v tisoč EUR	I - VI 2024	I - VI 2023	Indeks 24/23
Telekom Slovenije	24.774	24.630	101
Druge družbe v Sloveniji	1.151	2.778	41
IPKO – Kosovo	11.769	10.040	117
Druge družbe v tujini	513	458	112
Izločitve in prilagoditve med družbami v skupini	540	-1.658	-
<b>Skupina Telekom Slovenije</b>	<b>38.747</b>	<b>36.248</b>	<b>107</b>

### Čisti dobiček poslovnega obdobja

v tisoč EUR	I - VI 2024	I - VI 2023	Indeks 24/23
Telekom Slovenije	19.618	16.334	120
Druge družbe v Sloveniji	1.398	2.044	68
IPKO – Kosovo	9.269	7.061	131
Druge družbe v tujini	309	252	123
Izločitve in prilagoditve med družbami v skupini	-989	-2.015	-
<b>Skupina Telekom Slovenije</b>	<b>29.605</b>	<b>23.676</b>	<b>125</b>

### Investicije

v tisoč EUR	I - VI 2024	I - VI 2023	Indeks 24/23
Telekom Slovenije	68.513	62.318	110
Druge družbe v Sloveniji	3.694	14.151	26
IPKO – Kosovo*	9.547	12.827	74
Druge družbe v tujini	368	1.089	34
Izločitve in prilagoditve med družbami v skupini	-2.380	-7.379	-
<b>Skupina Telekom Slovenije</b>	<b>79.742</b>	<b>83.006</b>	<b>96</b>

\*IPKO – Kosovo: vključena pridobitev radiofrekvenčnega spektra v letu 2023 za kapacitete 2x10 MHz v 800 MHz frekvenčnem pasu in 1x100 MHz v 3.6 GHz frekvenčnem pasu. Investicija iz tega naslova znaša 4.921 tisoč EUR.

## Zaposleni

Število zaposlenih po stanju na dan	30.06.2024	31.12.2023	Indeks 24/23
Telekom Slovenije	2.054	2.083	99
Druge družbe v Sloveniji	689	684	101
IPKO – Kosovo	479	486	99
<b>Skupina Telekom Slovenije</b>	<b>3.222</b>	<b>3.253</b>	<b>99</b>

## PRIKLJUČKI IN STORITVE SKUPINE TELEKOM SLOVENIJE PO VRSTAH IN TRGIH

### Maloprodajni mobilni uporabniki

Stanje na dan	30.6.2024	30.6.2023	Index 24/23
Slovenija	972.940	946.921	103
Kosovo	924.045	877.044	105
<b>Skupina Telekom Slovenije</b>	<b>1.896.985</b>	<b>1.823.965</b>	<b>104</b>

### Maloprodajni širokopasovni priključki

Stanje na dan	30.6.2024	30.6.2023	Index 24/23
Slovenija	205.745	197.344	104
Kosovo	95.767	97.719	98
<b>Skupina Telekom Slovenije</b>	<b>301.512</b>	<b>295.063</b>	<b>102</b>

## 3.4 Trgovanje z delnico in lastniška struktura

### Osnovni podatki o delnici Telekoma Slovenije na 30. junij 2024

Osnovni podatki o delnici	
Oznaka	TLSG
ISIN koda	SI0031104290
Kotacija	Prva kotacija Ljubljanske borze
Osnovni kapital (v EUR)	272.720.664,33
Število navadnih imenskih kosovnih delnic	6.535.478
Število lastnih delnic	36.836
Število delničarjev 30. 6. 2024	8.151

### Trgovanje z delnico TLSG

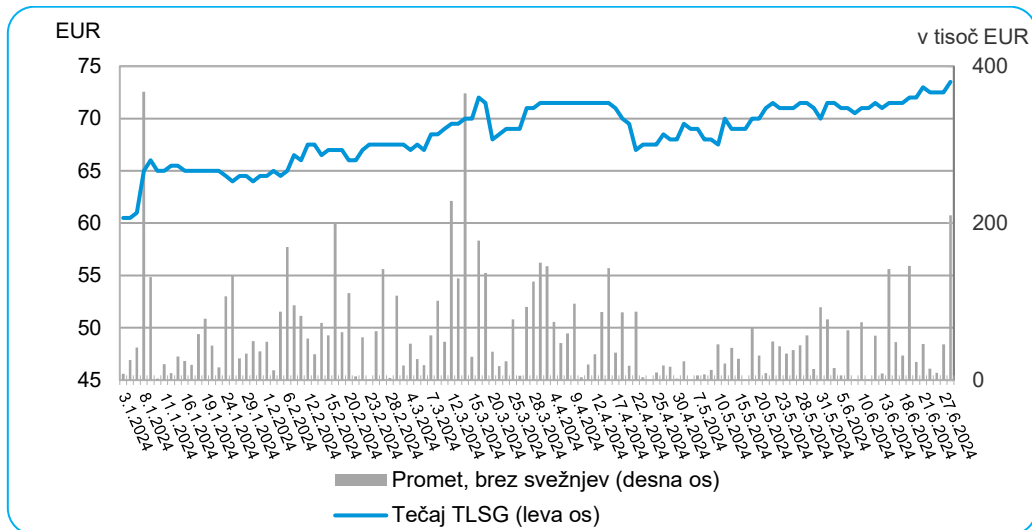
Delnica Telekoma Slovenije je uvrščena v prvo kotacijo Ljubljanske borze z oznako TLSG. Delnica je vključena v borzna indeksa SBITOP in SBITOP TR, v katerih po opravljeni četrtletni reviziji računskih parametrov obeh indeksov (z dne 20. junij 2024) predstavlja 4,58-odstotni delež. Gre za slovenska blue chip indeksa, ki zagotavljata informacijo o gibanju cen najbolj likvidnih in največjih delnic Ljubljanske borze. Indeks SBITOP TR za razliko od indeksa SBITOP v svojem izračunu poleg tržnih tečajev upošteva tudi dividende. Delnica Telekoma Slovenije je ob tem vključena tudi v delniški indeks ADRIA Prime, skupni indeks izbranih družb prvih kotacij Ljubljanske borze in Zagrebške borze, ki poleg gibanja tečajev delnic prav tako upošteva dividendno donosnost.

Zaključni tečaj delnice TLSG je na zadnji trgovalni dan v juniju 2024 znašal 73,50 evra. Tečaj delnice je v obdobju od januarja do junija 2024 zabeležil 21,49-odstotno rast vrednosti, medtem ko se je vrednost indeksa SBITOP v enakem obdobju povečala za 25,89 %. Z delnico je bil dosežen skupni promet brez svežnjev v višini 7,31 milijona evrov, kar je v celotnem borznem prometu z delnicami na Ljubljanski borzi predstavljalo 3,51-odstotni delež. Tržna kapitalizacija Telekoma Slovenije je na zadnji trgovalni dan v juniju 2024 znašala 480,36 milijona evrov.

### Statistika trgovanja z delnico TLSG

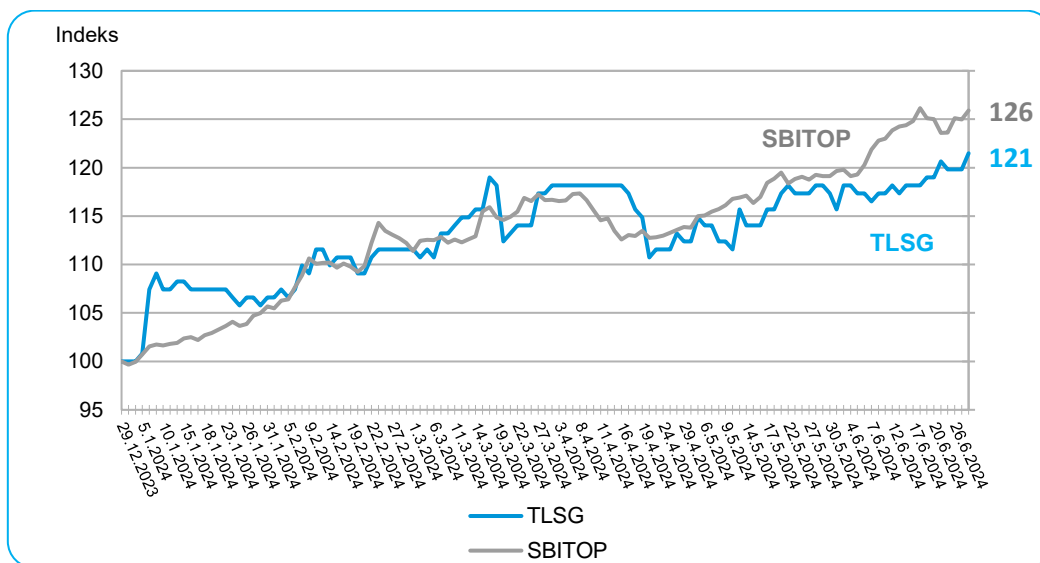
Zaključni tečaj v EUR	I – VI 2024	I – VI 2023
Najvišji dnevni	73,50	55,50
Najnižji dnevni	60,50	47,00
Povprečni	68,56	51,09
Promet (brez svežnjev) v tisoč EUR	I – VI 2024	I – VI 2023
Skupni v obdobju	7.307,18	5.190,52
Najvišji dnevni	367,63	485,54
Najnižji dnevni	0,00	0,00
Povprečni	59,89	42,20

## Gibanje tečaja in prometa z delnico TLSG



Vir: Ljubljanska borza, arhivski podatki

## Primerjava gibanja tečaja delnice TLSG z gibanjem indeksa SBITOP (Indeks 31. 12. 2023 = 100)



Vir: Ljubljanska borza, arhivski podatki

## Ključni kazalniki o delnici TLSG

	30. 6. 2024 / I – VI 2024	30. 6. 2023 / I – VI 2023
Zaključni tečaj na zadnji trgovalni dan v obdobju v EUR	73,50	50,00
Kapitalska donosnost delnice v obdobju v % <sup>1</sup>	21,49	5,93
<b>Telekom Slovenije</b>		
Knjigovodska vrednost delnice v EUR <sup>2</sup>	93,27	95,27
Razmerje tržna/knjigovodska vrednost delnice	0,79	0,52
Čisti dobiček na delnico <sup>3</sup> v EUR	3,02	2,51
<b>Skupina Telekom Slovenije</b>		
Knjigovodska vrednost delnice v EUR <sup>4</sup>	99,14	97,21
Razmerje tržna/knjigovodska vrednost delnice	0,74	0,51
Čisti dobiček na delnico <sup>5</sup> v EUR	4,56	3,64

Opombe:

<sup>1</sup> Kapitalska donosnost delnice je izračunana kot: (tečaj na zadnji trgovalni dan v obdobju – tečaj na zadnji trgovalni dan v predhodnem letu) / tečaj na zadnji trgovalni dan v predhodnem letu.

<sup>2</sup> Knjigovodska vrednost delnice je izračunana kot razmerje med knjigovodsko vrednostjo kapitala Telekoma Slovenije na zadnji dan obdobja in številom izdanih navadnih delnic.

<sup>3</sup> Čisti dobiček na delnico je izračunan kot razmerje med čistim poslovnim izidom Telekoma Slovenije v obravnavanem obdobju in povprečnim številom izdanih navadnih delnic brez lastnih delnic.

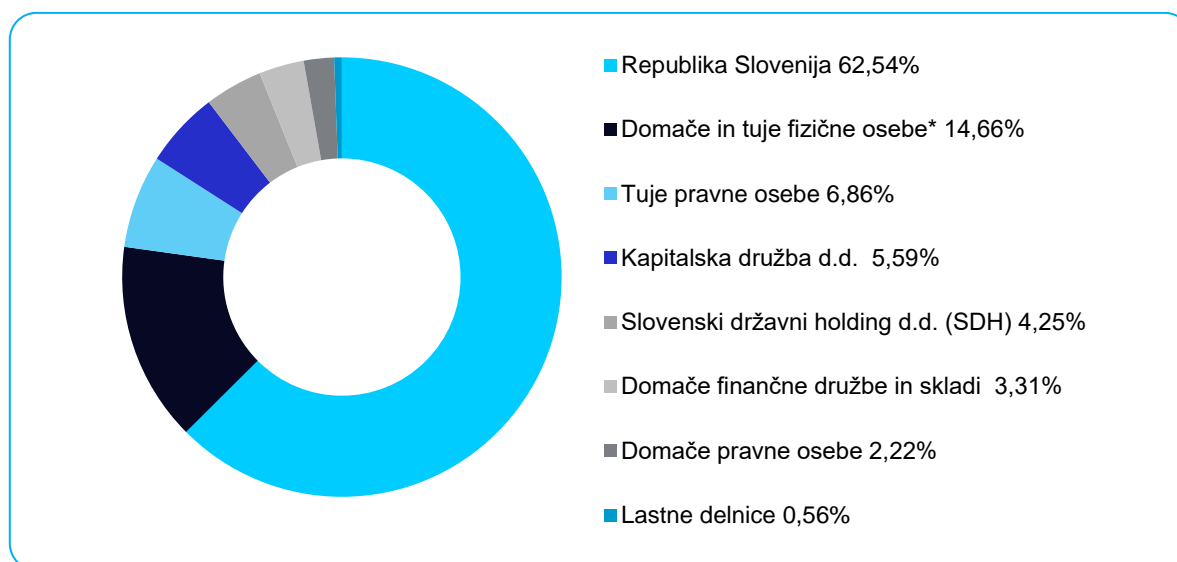
<sup>4</sup> Knjigovodska vrednost delnice je izračunana kot razmerje med knjigovodsko vrednostjo kapitala Skupine Telekom Slovenije na zadnji dan obdobja in številom izdanih navadnih delnic.

<sup>5</sup> Čisti dobiček na delnico je izračunan kot razmerje med čistim poslovnim izidom Skupine Telekom Slovenije v obravnavanem obdobju in povprečnim številom izdanih navadnih delnic brez lastnih delnic.

## Lastniška struktura in največji delničarji na 30. junij 2024

Telekom Slovenije je imel 30. junija 2024 skupno 8.151 delničarjev, kar je 111 manj kot ob koncu leta 2023. V lastniški strukturi se je v prvih šestih mesecih leta 2024 za največ, in sicer za 0,47 odstotnih točk, zmanjšal lastniški delež domačih finančnih družb in skladov. Delež domačih in tujih fizičnih oseb se je zmanjšal za 0,13 odstotne točke. Povečal se je lastniški delež tujih in domačih pravnih oseb, in sicer za 0,02 odstotni točki.

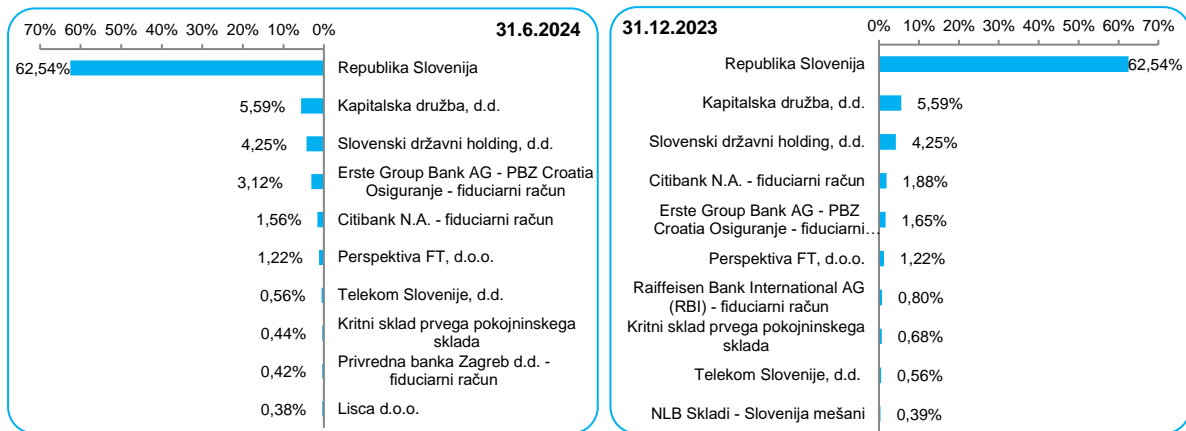
### Lastniška struktura



\*med fizične osebe so vključene tudi fizične osebe, ki na trgu samostojno opravljajo pridobitno dejavnost.

## Deset največjih delničarjev

Koncentracija lastništva, merjena z lastniškim deležem desetih največjih delničarjev, je na 30. junij 2024 znašala 80,09 % in se je glede na konec leta 2023 povečala za 0,52 odstotnih točk. S spremembami lastniških deležev se je spremenila tudi sestava desetih največjih delničarjev.



## Delnice v lasti članov uprave in nadzornega sveta Telekoma Slovenije

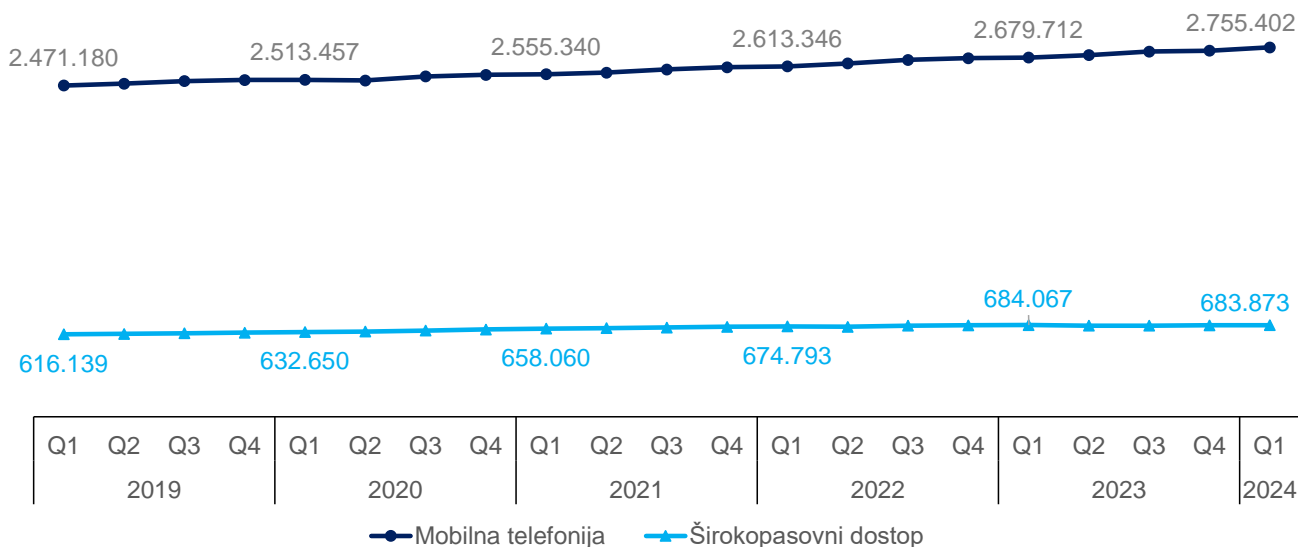
Člani uprave in nadzornega sveta so imeli na 30. junij 2024 skupaj v lasti 1.178 delnic TLSG.

Ime in priimek	Funkcija	Število delnic	Delež v kapitalu v %
<b>Uprava</b>			
mag. Boštjan Škufca Zaveršek	podpredsednik uprave	380	0,00581
mag. Vesna Prodnik	članica uprave	400	0,00612
<b>Nadzorni svet</b>			
mag. Aleksander Igljčar	član nadzornega sveta	150	0,00230
Drago Kijevčanin	namestnik predsednika nadzornega sveta	212	0,00324
Dušan Pišek	član nadzornega sveta	36	0,00055
<b>Skupaj uprava in nadzorni svet</b>		<b>1.178</b>	<b>0,01802</b>

Pri trgovanju predstavnikov družbe z njenimi delnicami in pri obveščanju o tovrstnih transakcijah v Telekomu Slovenije sledimo veljavni zakonodaji in Pravilniku o omejitvi trgovanja z delnicami Telekoma Slovenije.

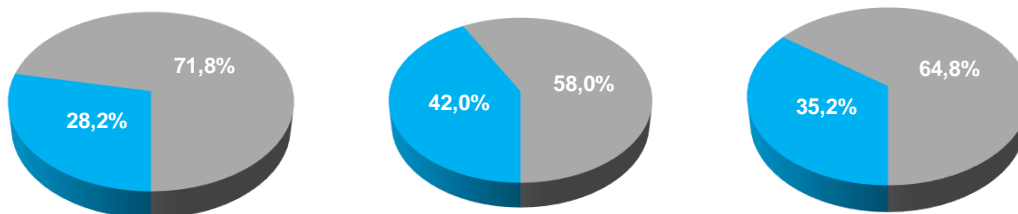
### 3.5 Trg in tržni deleži v ključnih storitvenih segmentih

Gibanje števila priključkov na trgu elektronskih komunikacij v Sloveniji



Vir: Statistični urad Republike Slovenije, Elektronske komunikacije, prvo četrletje 2024.

Tržni deleži Telekoma Slovenije v prvem četrletju 2024 v ključnih segmentih



	Fiksni širokopasovni dostop	IP televizija	Mobilna telefonija
<b>Tržni delež</b>	<b>28,2%</b>	<b>42,0%</b>	<b>35,2%</b>
kvartalna sprememba (odst.točke):	0,2%	0,2%	0,2%
<b>Priključkov</b>	<b>203.669</b>	<b>172.020</b>	<b>968.216</b>
kvartalna sprememba:	1,2%	1,5%	1,5%

Vir: Poročilo o razvoju trga elektronskih komunikacij za prvo četrletje 2024, AKOS; interni podatki Telekoma Slovenije.

## 3.6 Obvladovanje tveganj

V nadaljevanju predstavljamo pomembna tveganja v Skupini Telekom Slovenije in ukrepe za obvladovanje tveganj.

### Strateška tveganja

- Delujemo na trgih z močno cenovno, storitveno in infrastrukturno konkurenco, z regulatornimi zahtevami ter s spreminjajočimi se potrebami in pričakovanji ter cenovno občutljivostjo uporabnikov. Uporabniki pričakujejo visoko kakovost in vedno večji obseg storitev za nižjo ceno.
- Obvladovanje teh tveganj zahteva ciljno usmerjen tržni nastop, nenehno uvajanje novosti, dejavno spremljanje pričakovanj uporabnikov in tržnih trendov ter prilagajanje ponudbe. Poudarek je na zagotavljanju visoke kakovosti in širokega nabora konkurenčnih storitev za najrazličnejše segmente uporabnikov.
- Poteka optimizacija in razvoj produktnega portfelja. S prenovo mobilnih in fiksnih paketov, z inovativnimi ponudbami ter bogatenjem programskih vsebin sledimo potrebam uporabnikov. Spodbujamo prehod uporabnikov na sodobnejše pakete in izvajamo aktivnosti za zadržanje naročnikov.
- Spodbujamo uporabo naprednih možnosti mobilnega plačevanja (VALÚ, VALÚ Moneta).
- Potekajo aktivnosti na področju prodaje storitev kibernetске varnosti, IT-podpore, E-oskrbe in celovitih IKT-rešitev, ki so prilagojene poslovnim uporabnikom. Oblikujejo se strateška partnerstva za inovativne rešitve.
- Digitaliziramo procese za uporabnike (digitalna komunikacija, preprosta IT-arhitektura in tehnologija).
- Za zagotovitev podpore prodajnim procesom za poslovne uporabnike in potrebe veleprodajnega trga je bil uveden novi CRM sistem v oblaku. Z visoko stopnjo integracije z zalednimi sistemi omogoča najsodobnejše pristope in metode upravljanja odnosov z uporabniki.
- Veleprodajna ponudba se prilagaja regulatornim obveznostim in potrebam trga. Za večjo razpoložljivost in kibernetско odpornost so vzpostavljene mednarodne redundantne povezave.
- Tveganje pridobivanja investicijskih projektov in prevzemanja večjih poslov obvladujemo z iskanjem novih priložnosti na domačih in tujih trgih.
- Na področju medijev iščemo nove poslovne priložnosti, razvijamo nove oglasne produkte, uvajamo nove prodajne akcije in vsebinske projekte.

### Finančna tveganja

- Redno spremljamo spremembe v finančnem okolju in finančna tveganja, ki smo jim pri poslovanju izpostavljeni.
- Likvidnostno tveganje obvladujemo z uravnavanjem in načrtovanjem denarnih tokov, z optimizacijo obratnega kapitala, z zagotavljanjem ustreznosti finančnega dolga, z uporabo likvidnih sredstev znotraj skupine ter s kratkoročnimi kreditnimi linijami, ki jih redno obnavljamo glede na potrebe.
- Obvladovanje kreditnega tveganja dosegamo s kreditnim ocenjevanjem in dejavnim spremljanjem poslovanja naročnikov ter z določanjem največjih dovoljenih izpostavljenosti. Tveganja poslabšanja finančnega položaja naročnikov obvladujemo s kreditnimi zavarovanji in rednim spremljanjem njihove ustreznosti. Del celovitega obvladovanja kreditnega tveganja sta spremljanje izpolnjevanja pogodbenih obveznosti in aktivna izterjava zapadlega dolga.
- Tveganje spremembe obrestnih mer obvladujemo z zagotavljanjem ustreznе strukture finančnega dolga, obrestovanega s fiksno in/ali ščiteno oziroma z variabilno obrestno mero.

### Regulatorna tveganja in tveganja skladnosti poslovanja

- Pri poslovanju spoštujemo veljavno zakonodajo, odločbe ter vidike sektorske regulacije in drugih pristojnih organov. Regulatorna tveganja obvladujemo z organizacijskimi in procesnimi ukrepi, s konstruktivnim dialogom, s podajanjem mnenj, pripomb in predlogov v postopkih javne obravnave osnutkov splošnih in konkretnih aktov regulatorja ter z vlaganjem pravnih sredstev zoper izdane regulatorne odločbe, kadar je to utemeljeno.
- Obdelujemo obsežne zbirke osebnih podatkov uporabnikov, poslovnih partnerjev, zaposlenih in drugih deležnikov. Veliko pozornosti zato namenimo njihovi varni in skladni obdelavi – pri obstoječih in novih storitvah. Pri tem je ključna uporaba splošnih predpisov EU in nacionalne zakonodaje (Splošna uredba, Zakon o varstvu osebnih podatkov) ter področne zakonodaje, predvsem Zakona o elektronskih komunikacijah (ZEKom-2). Splošni predpisi so prinesli zahtevnejšo regulacijo in večje zavedanje o področju varovanja podatkov



tako na strani uporabnikov kot širše javnosti, področna zakonodaja pa določa obveznosti družbe na posameznih področjih poslovanja. Spremljamo aktivnosti za pričetek uporabe Uredbe Akta o podatkih (Uredba (EU) 2023/2854), ki se prične uporabljati v septembru 2025, in Uredbe (EU) 2023/1543 o evropskem nalogu za posredovanje in zavarovanje elektronskih dokazov, ki se prične uporabljati v avgustu 2026. Prav tako spremljamo pripravo drugih predpisov s področja obdelave osebnih podatkov v Sloveniji in EU, ki še niso stopili v veljavo, a bodo v prihodnje vplivali na izvajanje storitev (na primer Uredba o e-zasebnosti/e-privacy, ki je v usklajevanju med organi EU).

### Operativna tveganja

- Veliko pozornosti namenjamo obvladovanju operativnih tveganj na področju IKT. Tveganja obvladujemo z upravljanjem in razvojem podsistemov, z izboljševanjem operativne učinkovitosti in procesov ter z izobraževanjem kadrov, hkrati podpiramo nove poslovne priložnosti.
  - Glede na razvoj trga in tehnologije stalno optimiziramo omrežje in ciljno arhitekturo, podatkovne centre ter ostalo tehnično infrastrukturo. Izvaja se stalna nadgradnja in tehnološka prenova fiksnega in mobilnega omrežja ter sistemov. Skladno z rastjo prometa nadgrajujemo kapacitete opreme in število licenc. V teku je več aktivnosti generacijske menjave komunikacijske opreme krovnega MPLS omrežja in nadgradnje mobilnega paketnega omrežja.
  - V internem poslovnem omrežju pospešeno uvajamo sodobno omrežno tehnologijo (Software Defined Access), ki vključuje tudi princip kibernetike varnosti »Zero Trust«, in napredne tehnologije za identifikacijo in avtorizacijo uporabnikov.
  - Posebno pozornost namenjamo varnosti podatkov uporabnikov zato smo pričeli z uvajanjem sistema požarnih pregrad, ki delujejo na aplikacijskem nivoju.
  - V teku je vzpostavitev novega diskovnega polja v Mariboru, ki se bo uporabljalo za dodatno varnostno kopiranje ključnih podatkov.
  - Na področju IKT-varnosti se nenehno razvijajo sistemi za nadzor tehnologij in anomalij v infrastrukturi in IKT-storitvah.
  - Nprekinjeno poslovanje zagotavljamo z rednim presojanjem sistema, s testiranjem načrtov in po potrebi z nadgrajevanjem topologije ter zmogljivosti infrastrukture in IKT-storitev. V posameznih omrežnih segmentih, kjer so zaznana večja tveganja delovanja in varnosti, se zmogljivosti posodabljajo in povečujejo z redundanco. Dodatno se izvajajo
- varnostna preverjanja ter izmenjujejo znanja in podatki o grožnjah z evropskimi telekomunikacijskimi operaterji ter z mednarodnimi odzivnimi skupinami za reševanje kibernetičnih incidentov. Vzpostavljen je sodoben Center kibernetike varnosti in odpornosti, ki deluje v režimu 24/7. Tveganje se obvladuje tudi z uresničevanjem varnostne politike, odkrivanjem varnostnih groženj in ranljivosti ter s širjenjem varnostne kulture. Vlada se v stalen razvoj zmogljivosti (ljudi, procesov in tehnologije), s čimer se izboljšuje odpornost. Omrežje (fiksno in mobilno) in sistemi se z namenom preprečevanja zlorab tako v nacionalnem omrežju kot v gostovanju stalno posodabljajo in prilagajajo novim oblikam groženj. Na področju IKT stalno izboljšujemo procese in mehanizme za zagotavljanje nemotenega delovanja sistemov in aplikacij ter izvajamo modernizacijo in tehnološko prenavo v skladu s trendi in potrebami. Za zagotovitev neprekinjenega poslovanja v primeru katastrofe je na Kosovu v teku pridobitev nove sekundarne lokacije (disaster recovery).
- V primeru hitrejšje uvedbe 5G pri konkurenci na Kosovu lahko pride do izgube vodilnega položaja na trgu. V teku so intenzivne priprave na uvedbo 5G.
  - Na Kosovu se tveganje IT zaradi zastarele arhitekture sistema za podporo poslovanju (BSS) in nestandardnega razvoja ter odhoda kadra zaradi situacije na IT-trgu obvladuje z nadaljevanjem programa transformacije BSS in z dodatnimi usposabljanji.
  - Tveganje prekinitve podatkovnega prometa ali nedelovanja sistema na optičnem kablu na Kosovu obvladujemo s prenosom infrastrukture iz zračnih v podzemne vode.
  - Tveganje dodatnih naložb na Kosovu zaradi regulatornih zahtev ali zahtev poslovnega okolja, ki je povezano s premikom infrastrukture iz zračne v podzemno, obvladujemo z usklajevanjem s kosovskim elektrodistribucijskim podjetjem (KEDS), z lokalnimi skupnostmi in drugimi operaterji.
  - Telekom Slovenije se sooča s tveganjem zadržanja kadrov, saj je zaradi razmer na trgu dela in povečanega povpraševanja po strokovno usposobljenih kadrih težje pridobiti in zadržati zaposlene s specifičnimi strokovnimi znanji. Družba se na tveganje odziva s ciljno usmerjenimi razvojnimi in izobraževalnimi programi, spodbujanjem prenosa znanj preko mentorstev, podporo zaposlenim pri pridobivanju novih kompetenc, spodbujanjem sodelovanja in interno mobilnostjo ter z izvajanjem drugih aktivnosti za motiviranje in zadrževanje zaposlenih s ključnimi znanji. Zaradi morebitnega predčasnega invalidskega

upokojevanja in drugih odhodov zaposlenih redno izvajamo ukrepe pomlajevanja in ohranjanja prožnosti kadrovske strukture. Družba aktivno sodeluje z različnimi izobraževalnimi ustanovami in izvaja številne aktivnosti v okviru gradnje znamke delodajalca z namenom pridobivanja novih in raznolikih kandidatov ter razpisuje kadrovske štipendije.

- Tveganja, povezana z izvedbo nabavnih postopkov, obvladujemo s centralizirano nabavo, standardiziranim procesom nabavnih postopkov in z metodologijo ocenjevanja tveganj sodelovanja z dobavitelji. Pri tem se spremlja skladnost izvajanja pogodbenih določil, med katera je vključen Kodeks ravnanja za dobavitelje. Skrbimo za redno komunikacijo z dobavitelji, nenehno spremljamo razpoložljivost blaga in pravočasnost dobav, izvajamo napovedi in vnaprejšnja naročanja blaga, iščemo alternativne dobavitelje ter izvajamo strategijo dveh ali več dobaviteljev, kjer je to smiselno in ekonomsko upravičeno. Prav tako preverjamo možnosti dodatnih dobaviteljev, še zlasti za kritična področja blaga in storitev.
- V zvezi s tveganjem plačil nadomestil za avtorske pravice in prenos programov preko kabelskega omrežja na Kosovu aktivno sodelujemo s pristojnim ministrstvom in VAPIC. Ponovno so se začela usklajevanja glede

določitve višine pristojbin, saj so tako VAPIC kot vsi operaterji izrazili namero za sklenitev dogovora.

- Zaradi neugodnih vremenskih pogojev lahko pride do izpada pridelave soli, ki jo nadomeščamo s koriščenjem zalog.

#### **Tveganja trajnostnih vidikov poslovanja**

- Redno spremljamo vplive zunanjega in notranjega okolja ter na ravni skupine na podlagi ocene materialnosti določamo vpliv in verjetnost tveganj.
- Izpostavljenost tranzicijskim in fizičnim tveganjem je relativno nizka. Ukrepi za obvladovanje tveganj se nanašajo predvsem na nadaljnja prizadevanja na področju energetske učinkovitosti in zmanjšanja emisij toplogrednih plinov skladno s strategijo.
- Digitalni in zeleni prehod sta vgrajena v strategijo skupine, ki temelji na odlični kakovosti omrežja, najsodobnejših IKT-storitvah in rešitvah ter čistejših virih energije. To prispeva k blaženju podnebnih in okoljskih sprememb, prilagajanju njihovim vplivom ter omogoča prihranke energije.
- Deležnike redno ozaveščamo in komuniciramo aktivnosti na področju družbeno odgovornega in trajnostnega ravnanja preko komunikacijskih kampanj in sodelovanja z izpostavljenimi skupinami deležnikov.

## 4 UPRAVLJANJE DRUŽBE

### Uprava

Uprava Telekom Slovenije je na 30. junij 2024 delovala v naslednji sestavi:

- Boštjan Košak, predsednik uprave,
- mag. Boštjan Škufca Zaveršek, podpredsednik uprave,
- mag. Irma Gubanec, članica uprave,
- mag. Vesna Prodnik, članica uprave,
- Špela Fortin, članica uprave - delavska direktorica.

Predsednik uprave Boštjan Košak je štiriletni mandat nastopil 4. oktobra 2022. Mag. Irma Gubanec je štiriletni mandat nastopila 12. oktobra 2022. Mag. Boštjan Škufca Zaveršek, ki je bil imenovan tudi za podpredsednika uprave, in mag. Vesna Prodnik sta štiriletni mandat nastopila 14. novembra 2022. Članica uprave – delavska direktorica Špela Fortin je drugi štiriletni mandat nastopila 14. septembra 2023.

### Nadzorni svet

Nadzorni svet Telekom Slovenije sestavlja devet članov, od tega je šest članov predstavnikov kapitala, trije člani pa so predstavniki zaposlenih. Člani nadzornega sveta so podali izjavo o izpolnjevanju kriterijev neodvisnosti v skladu s Kodeksom upravljanja javnih delniških družb.

Nadzorni svet so na 30. junij 2024 sestavljali:

Predstavniki kapitala:

- mag. Žiga Debeljak, predsednik,
- mag. Karla Pinter, namestnica predsednika,
- Marko Boštjančič, član,
- mag. Alenka Čok Pangeršič, članica,
- mag. Mateja Čuk Orel, članica,
- mag. Aleksander Igličar, član.

Predstavniki zaposlenih:

- Drago Kijevčanin, namestnik predsednika,
- Dušan Pišek, član,
- Rok Pleteršek, član.

Člani nadzornega sveta so izvoljeni za mandatno obdobje štirih let.

Sestava nadzornega sveta je raznolika, člani se medsebojno dopolnjujejo po strokovnem znanju, kompetencah, izkušnjah, starosti, spolu, načinu dela in drugih vidikih, kar na sejah omogoča učinkovito izmenjavo mnenj in stališč.

Več na spletni strani <https://www.telekom.si/o-podjetju/predstavitev/organiziranost-in-upravljanje>.

## SLOVENIJA

### **GVO, d.o.o.**

Direktor: dr. Zef Vučaj

Nadzorni svet: mag. Vesna Prodnik (predsednica), Peter Anžin in Helena Jakič

### **INFRADEL d.o.o.**

Direktor: dr. Zef Vučaj

### **OPTIC-TEL d.o.o.**

Direktor: dr. Zef Vučaj

### **AVTENTA, d.o.o.**

Direktor: Matija Nendl

### **TSmedia, d.o.o.**

Direktor: Igor Gajster

### **SOLINE, d.o.o.**

Direktor: Klavdij Godnič

### **TSinpo, d.o.o.**

Direktorica: Vesna Lednik

## DRUGE DRŽAVE

### **IPKO Telecommunications LLC, Kosovo**

Glavni izvršni direktor: András Páli

### **SIOL d. o. o., Hrvaška**

Direktor: mag. Simon Furlan

### **SIOL doo Podgorica, Črna gora**

Direktor: mag. Simon Furlan

### **SiOL d. o. o. Sarajevo, Bosna in Hercegovina**

Direktor: mag. Simon Furlan

### **SIOL DOOEL Skopje, Severna Makedonija**

Direktor: mag. Simon Furlan

### **SIOL DOO BEOGRAD-PALILULA, Srbija**

Direktor: mag. Simon Furlan

### **SIOL Prishtina LLC, Kosovo**

Direktor: mag. Simon Furlan

## 5 POMEMBNEJŠI POSLOVNI DOGODKI OD JANUARJA DO JUNIJA 2024

### PRVO ČETRTLETJE 2024

#### JANUAR

- GVO v letošnjem letu praznuje 20 let poslovanja.
- 23. januarja je bilo s strani Računskega sodišča Republike Slovenije objavljeno revizijsko poročilo »Učinkovitost dela poslovanja družbe Telekom Slovenije, d.d.« v obdobju od 1. januarja 2019 do 31. oktobra 2022. Telekom Slovenije je skozi celoten postopek revidiranja z Računskim sodiščem sodeloval in aktivno pristopil k odpravi pomanjkljivosti; posledično revizijsko poročilo družbi ni naložilo ukrepov, prav tako ni zahtevana predložitev odzivnega poročila.
- **ESG:** Telekom Slovenije je tretje leto zapored prejel mednarodni certifikat Top Employer, ki ga prejmejo podjetja, ki uvajajo odlične kadrovske prakse.

#### FEBRUAR

- Telekom Slovenije je 2. februarja od Okrožnega sodišča v Ljubljani prejel pripravljeno vlogo tožeče stranke, družbe T-2, s katero le-ta med drugim predlaga povečanje tožbenega zahtevka v ocenjeni višini 59 milijonov EUR. Telekom Slovenije je tožbo zaradi plačila navadne škode v višini pcto. 12.195.656,00 EUR, plačila izgubljenega dobička v višini pcto. 35.760.909,00 EUR ter ugotovitve neobstoja terjatev pcto. 1.778.033,00 EUR s spp. prejel 2. marca 2021. Vtoževani zahtevek naj bi predstavljal škodo, ki naj bi jo tožeča stranka utrpela v obdobju od 1. septembra 2018 do 31. julija 2020.
- Telekom Slovenije je 28. februarja s strani Okrožnega sodišča v Ljubljani prejel tožbo družbe T-2, s katero le-ta med drugim zahteva, da sodišče ugotovi neobstoje pravice Telekom Slovenije zahtevati predložitev zavarovanj v skladu s pogodbami, sklenjenimi na podlagi vzorčnih ponudb za lokalni dostop na fiksni lokaciji (WLA) in osrednji dostop na fiksni lokaciji (WCA). Družba je na tožbo odgovorila v roku.
- 7. februarja je potekala 37. skupščina delničarjev. Delničarji so podprli predlog, da se iz bilančnega dobička leta 2022 za izplačilo dividend nameni 40.291.580,40 EUR oziroma 6,20 EUR bruto na posamezno delnico.
- Telekom Slovenije je z namenom zmanjšanja tveganja obrestnih mer sklenil posel obrestne zamenjave (IRS) v višini 75 % glavnice dolgoročnega posojila, črpanega konec leta

2023. S tem se je delež posojil v strukturi finančnih obveznosti skupine in družbe, ki se obrestujejo po nespremenljivi oziroma varovani obrestni meri, povečal na 51,9 %.

- TSmedia je prenovila portal Siol.net.

#### MAREC

- Telekom Slovenije je od Upravnega sodišča RS 12. marca prejel sodbo v upravnem sporu zoper Javno agencijo RS za varstvo konkurence (AVK) zaradi odprave odločbe z dne 2. februarja 2015. Upravno sodišče je v ponovnem postopku v celoti ugodilo tožbi Telekom Slovenije in odločbo AVK odpravilo tudi v preostalem delu domnevne zlorabe prevladujočega položaja na medoperaterskem trgu širokopasovnega dostopa z bitnim tokom in medoperaterskem trgu dostopa do fizične omrežne infrastrukture v RS. Zadeva je vrnjena v ponovni postopek pred AVK.
- Telekom Slovenije je s 1. marcem podvojil hitrosti v mobilnih paketih, tako da omogoča hiter internet z gigabitnimi hitrostmi (do 1 Gbit/s v smeri do uporabnika in do 200 Mbit/s v smeri od uporabnika).
- **ESG:** Avtenta je prejela nagrado »Top cloud performer award« za najboljšega SAP partnerja oblačnih rešitev leta 2023 in certifikat Platinasta bonitetna odličnost. Platinasto bonitetno odličnost prejmejo podjetja, ki imajo Zlati AAA tri leta zapored. Avtenta je kriterije izpolnila v letih 2021, 2022 in 2023.
- **ESG:** V Solinah so v ponudbo naravnih izdelkov dodali trdo milo za tuširanje s soljo.

### DRUGO ČETRTLETJE 2024

#### APRIL

- Telekom Slovenije je objavil revidirano Letno poročilo Skupine Telekom Slovenije in družbe Telekom Slovenije, d.d., za leto 2023.
- **ESG:** Telekom Slovenije je lansiral platformo Uživajmo pametno, v okviru katere je skupaj s strokovnjaki organizacij Logout, neodvisen.si in TOM telefon pripravili priporočila in pripomočke, ki staršem in mladostnikom pomagajo pri pogovoru o digitalnih pasteh ter odgovorni in pametni rabi tehnologij. Vsebine so zbrane na [telekom.si/pametno](https://telekom.si/pametno).

#### MAJ

- Telekom Slovenije bo v prihodnje ob naravnih ali drugih nesrečah, v katerih bi bilo prizadeto delovanje omrežja, z lastno mobilno enoto

uporabnikom na prizadetih območjih v najkrajšem času ponovno omogočil mobilne storitve.

- Uporabniki Telekoma Slovenije trdijo, da so najbolj zadovoljni uporabniki telekomunikacijskih storitev na slovenskem trgu, kar velja tako za uporabo mobilnih kot fiksnih storitev. To so pokazali rezultati spomladanske raziskave družbe Valicon, ki je merila zadovoljstvo uporabnikov telekomunikacijskih storitev. S tem Telekom Slovenije utrjuje svojo pozicijo vodilnega operaterja in operaterja, ki ima najbolj zadovoljne uporabnike, saj so bili njegovi uporabniki najbolj zadovoljni tudi v raziskavi, ki je potekala spomladi 2023.
- Na mednarodni konferenci Dnevi korporativne varnosti je Telekom Slovenije prejel veliko nagrado za najbolj varno podjetje 2023. Gre za najpomembnejšo nagrado s področja varnosti v Republiki Sloveniji, ki jo podeljuje Institut za korporativne varnostne študije ICS-Ljubljana v sodelovanju s Slovenskim združenjem korporativne varnosti.
- Telekom Slovenije je naredil naslednji razvojni korak in vzpostavil prvo mobilno gostovanje, v katerem govorni promet zagotavlja prek omrežja LTE/4G oz. storitve VoLTE (Voice over LTE). Prvo VoLTE mobilno gostovanje je Telekom Slovenije omogočil v ZDA, in sicer v sodelovanju s T-Mobile.
- **ESG:** V TSinpo so v sklopu ozaveščanja o trajnostnosti pripravili Zeleni zajtrk za zaposlene, na katerem so poleg pomembne vloge usposabljanja in vključevanja invalidov izpostavili pomen skupnega ukrepanja za bolj trajnostno življenje in kako lahko TSinpo prispeva k skupnim ciljem Skupine Telekom Slovenije.
- Nadzorni svet Telekoma Slovenije je 24. maja podal soglasje k imenovanju Aleksandra Valentina za direktorja družbe Soline Pridelava soli, d.o.o., in sicer za mandatno obdobje štirih let, ki je pričelo teči s 1. julijem.

## JUNIJ

- 17. junija je potekala 38. skupščina delničarjev. Delničarji so se seznanili z letnim poročilom in s poročilom nadzornega sveta o rezultatih preveritve letnega poročila za poslovno leto 2023 ter upravi in nadzornemu svetu za poslovno leto 2023 podelili razrešnico. Delničarji so se seznanili tudi s Poročilom o prejemkih članov uprave in nadzornega sveta Telekoma Slovenije za leto 2023. Skupščina je potrdila predlog uporabe bilančnega dobička za poslovno leto 2023. Del bilančnega dobička, ki

znaša 26.215.980,71 EUR, se uporabi tako, da se znesek v višini 23.863.902,71 EUR, ki predstavlja čisti dobiček leta 2023, razporedi v druge rezerve iz dobička, preostanek bilančnega dobička v višini 2.352.078,00 EUR, ki izvira iz prenesenih dobičkov iz preteklih let, ostane nerazporejen kot preneseni dobiček in bo o njegovi uporabi odločeno v naslednjih poslovnih letih. Skupščina je za člana nadzornega sveta, ki predstavlja kapital, izvolila mag. Aleksandra Igljarja, in sicer za štiriletni mandat, ki začne teči 22. januarja 2025.

- **ESG:** Telekom Slovenije je Rdečemu križu Slovenije za obnovo mladinskega doma Morska zvezda v Zdravilišču RKS Debeli rtič doniral 20.000 evrov.
- Izšel je Telefonski imenik Slovenije pomlad 2024 na DVD.
- Telekom Slovenije je svojim naročnikom mobilnih paketov NAJ in SUPR kot sponzor slovenske nogometne reprezentance v obdobju evropskega prvenstva v nogometu v Nemčiji zagotovil neomejen prenos podatkov in brezplačno turistično zavarovanje Brezskrbni.
- **ESG:** Telekom Slovenije je s partnerji razvil celovito rešitev pametnega polnilnega omrežja za podjetja, ki želijo elektrificirati svoj vozni park. Rešitev na ključ je modularna in lahko vključuje vse od namestitve in vzdrževanja polnilnic do napredne programske opreme za upravljanje in optimizacijo porabe energije. Na ta način Telekom Slovenije omogoča lažji prehod na električna vozila in prispeva k trajnostni mobilnosti.
- Telekom Slovenije je prejel dve priznanji za inovativnost. Rešitev E-oskrba in vitalne funkcije je prejela zlato priznanje, rešitev za identifikacijo z biometrično osebno izkaznico na mobilnem telefonu pa srebrno priznanje Zbornice osrednjeslovenske regije pri Gospodarski zbornici Slovenije za najboljše inovacije v regiji.
- V Centru kibernetne varnosti in odpornosti smo v prvi polovici leta obravnavali rekordno število varnostnih dogodkov, ki jih je bilo za več kot trikrat več kot v enakem obdobju lani. Pri tem je bilo v drugem četrtletju za 15 % več varnostnih dogodkov kot v prvem, kar pomeni, da se trend stopnjuje.

## 6 POMEMBNEJŠI POSLOVNI DOGODKI PO DATUMU BILANCE STANJA

### TRETJE ČETRTLETJE 2024

#### JULIJ

- Telekom Slovenije je prejel dve priznanji za inovativnost. Rešitev E-oskrba in vitalne funkcije je prejela zlato priznanje, rešitev za identifikacijo z biometrično osebno izkaznico na mobilnem telefonu pa srebrno priznanje Zbornice osrednjeslovenske regije pri Gospodarski zbornici Slovenije za najboljše inovacije v regiji.
- Telekom Slovenije je skupaj s partnerji v Trstu predstavil rezultate študije, ki je bila izvedena v okviru evropskega projekta 5G-SITACOR in ki se osredotoča na uporabo potenciala 5G-tehnologije za razvoj infrastruktur za večjo varnost v cestnem prometu med Slovenijo in Italijo. Glavni cilj je bil oceniti tehnične zahteve za celovito vzpostavitev sredozemskih in baltsko-jadranskih cestnih koridorjev s posebnim poudarkom na čezmejnih odsekih med italijansko Furlanijo-Julijsko krajino in Slovenijo.



# 7 ZGOŠČENO MEDLETNO RAČUNOVODSKO POROČILO SKUPINE TELEKOM SLOVENIJE IN DRUŽBE TELEKOM SLOVENIJE, D. D., ZA OBDOBJE OD JANUARJA DO JUNIJ 2024

Zgoščeni računovodski izkazi Skupine Telekom Slovenije kot tudi zgoščeni računovodski izkazi obvladujoče družbe Telekom Slovenije, d.d., so tako za poročajoče kot za primerjalno lanskoletno obdobje sestavljeni v skladu z Mednarodnimi standardi računovodskega poročanja (MSRP), kot jih je sprejela EU, in v skladu z zahtevami Zakona o gospodarskih družbah (ZGD).

Zgoščeni računovodski izkazi za obdobje, ki se je končalo 30. junija 2024, so pripravljene v skladu z MRS 34 Medletno računovodsko poročanje in jih je potrebno brati skupaj z računovodskimi izkazi in razkritji, pripravljenimi za poslovno leto 2023. Računovodski izkazi za obdobje od januarja do junija 2024 in primerjalno obdobje od januarja do junija 2023 so nerevidirani, za primerjalno obdobje na 31. december 2023 pa revidirani. Računovodski izkazi skupine in družbe so pripravljene ob predpostavki, da bosta v prihodnosti nadaljevali poslovanje (računovodska predpostavka časovne neomejenosti delovanja). Poslovanje ni sezonske narave.

## Spremembe računovodskih usmeritev

Računovodske usmeritve, ki so bile uporabljene pri pripravi medletnih zgoščenih računovodskih izkazov, so enake kot pri pripravi računovodskih izkazov za poslovno leto, ki se je zaključilo 31. decembra 2023.

## Uporaba pomembnih ocen in presoj

Priprava računovodskih izkazov od poslovanja zahteva določene ocene, presoje in predpostavke, ki vplivajo na neodpisano vrednost sredstev in obveznosti ter na razkritje možnih obveznosti na dan bilance stanja, ter zneskov prihodkov in odhodkov v obdobju, ki se konča na dan bilance stanja. Prihodnjih dogodkov in njihovega vpliva ni mogoče določiti z gotovostjo. Zato se pri računovodskih ocenah uporabi presoja, ki se spreminja glede na nove dogodke, izkušnje, dodatne informacije in kot posledica sprememb poslovnega okolja. Dejanske vrednosti se lahko razlikujejo od ocenjenih. Ocene in predpostavke se redno pregledujejo. Spremembe računovodskih ocen se pripoznajo za obdobje, v katerem se ocene spremenijo, in za vsa prihodnja obdobja, na katera spremembe vplivajo.

## Funkcijska in predstavljena valuta

Predstavljena valuta Skupine Telekom Slovenije je evro, ki je tudi funkcijska in predstavljena valuta obvladujoče družbe Telekom Slovenije. Vse računovodske informacije so predstavljene v tisoč evrih, če ni navedeno drugače.



## 7.1 Zgoščeni medletni računovodski izkazi Skupine Telekom Slovenije in družbe Telekom Slovenije, d. d.

Nerevidirani konsolidirani in ločeni izkaz poslovnega izida za obdobje, ki se je končalo 30. 6. 2024

v tisoč EUR	Skupina Telekom Slovenije		Telekom Slovenije	
	I - VI 2024	I - VI 2023	I - VI 2024	I - VI 2023
Prihodki od prodaje	346.639	334.124	301.899	292.127
Drugi prihodki iz poslovanja	3.444	3.389	2.517	2.760
Nabavna vrednost prodanega blaga	-43.683	-43.058	-45.140	-44.486
Stroški materiala in energije	-10.919	-16.029	-8.605	-13.329
Stroški storitev	-105.738	-102.318	-100.376	-95.848
Stroški dela	-63.507	-55.196	-52.172	-45.073
Amortizacija	-82.617	-80.936	-68.863	-67.960
Drugi odhodki poslovanja	-4.872	-3.728	-4.486	-3.561
<b>Skupaj odhodki poslovanja</b>	<b>-311.336</b>	<b>-301.265</b>	<b>-279.642</b>	<b>-270.257</b>
<b>Dobiček iz poslovanja</b>	<b>38.747</b>	<b>36.248</b>	<b>24.774</b>	<b>24.630</b>
Finančni prihodki	1.419	641	3.624	3.179
Finančni odhodki	-8.675	-8.334	-8.137	-7.809
<b>Dobiček pred obdavčitvijo</b>	<b>31.491</b>	<b>28.555</b>	<b>20.261</b>	<b>20.000</b>
Davek iz dobička	-3.298	-2.736	-2.028	-1.522
Odloženi davki	1.412	-2.143	1.385	-2.144
<b>Čisti dobiček poslovnega obdobja</b>	<b>29.605</b>	<b>23.676</b>	<b>19.618</b>	<b>16.334</b>
Dobiček na delnico				
Osnovni v EUR	4,56	3,64	3,02	2,51
Prilagojeni v EUR	4,56	3,64	3,02	2,51

Nerevidirani konsolidirani in ločeni izkaz drugega vseobsegajočega donosa za obdobje, ki se je končalo 30.6.2024

v tisoč EUR	Skupina Telekom Slovenije		Telekom Slovenije	
	I - VI 2024	I - VI 2023	I - VI 2024	I - VI 2023
<b>Čisti dobiček obdobja</b>	<b>29.605</b>	<b>23.676</b>	<b>19.618</b>	<b>16.334</b>
<i>Drugi vseobsegajoči donos, ki se v prihodnosti sme prenesti v izkaz poslovnega izida</i>	-17	-14	-16	-15
Prevedbene rezerve	-1	0	0	0
Učinkoviti del spremembe v poštenu vrednosti instrumenta za varovanje pred tveganjem	-21	-19	-21	-20
Odloženi davek	5	5	5	5
<i>Drugi vseobsegajoči donos, ki se v prihodnosti ne bo smel prenesti v izkaz poslovnega izida</i>	46	83	46	84
Čisti dobiček/izguba pri kapitalskih instrumentih po poštenu vrednosti prek drugega vseobsegajočega donosa	0	37	0	37
Sprememba poštene vrednosti finančnih sredstev preko drugega vseobsegajočega donosa	59	57	59	58
Odloženi davek	-13	-11	-13	-11
<b>Drugi vseobsegajoči donos poslovnega obdobja po davkih</b>	<b>29</b>	<b>69</b>	<b>30</b>	<b>69</b>
<b>Celotni vseobsegajoči donos poslovnega obdobja</b>	<b>29.634</b>	<b>23.745</b>	<b>19.648</b>	<b>16.403</b>

Nerevidirana konsolidirana in ločena bilanca stanja na 30. 6. 2024

v tisoč EUR	Skupina Telekom Slovenije		Telekom Slovenije	
	30.06.2024	31.12.2023	30.06.2024	31.12.2023
<b>SREDSTVA</b>				
Neopredmetena sredstva	197.112	203.754	159.585	162.379
Opredmetena osnovna sredstva	679.487	686.497	598.734	607.716
Sredstva v najemu	88.874	79.205	95.733	85.356
Naložbe v odvisne družbe	0	0	36.920	36.920
Druge finančne naložbe	2.530	2.472	14.398	22.014
Pogodbena sredstva	5.039	4.179	4.628	3.749
Druge terjatve	18.097	19.685	18.095	19.684
Odloženi stroški	2.450	2.714	2.468	2.787
Naložbene nepremičnine	3.406	3.296	3.406	3.296
Odložene terjatve za davek	43.652	42.203	43.225	41.848
<b>Skupaj nekratkoročna sredstva</b>	<b>1.040.647</b>	<b>1.044.005</b>	<b>977.192</b>	<b>985.749</b>
Sredstva za odtujitev	588	588	588	588
Zaloge	30.049	24.802	26.748	21.176
Poslovne in druge terjatve	175.744	170.123	164.220	161.091
Terjatve za davek iz dobička	155	932	44	442
Pogodbena sredstva	20.268	14.148	19.969	14.036
Odloženi stroški	11.394	6.743	7.980	4.855
Finančne naložbe	1.005	1.046	14.061	18.002
Denar in denarni ustrezniki	39.737	55.479	32.360	44.376
<b>Skupaj kratkoročna sredstva</b>	<b>278.940</b>	<b>273.861</b>	<b>265.970</b>	<b>264.566</b>
<b>Skupaj sredstva</b>	<b>1.319.587</b>	<b>1.317.866</b>	<b>1.243.162</b>	<b>1.250.315</b>
<b>KAPITAL IN OBVEZNOSTI</b>				
Vpoklicani kapital	272.721	272.721	272.721	272.721
Kapitalske rezerve	181.489	181.489	180.956	180.956
Rezerve iz dobička	130.343	106.479	128.842	104.978
<i>Zakonske rezerve</i>	51.612	51.612	50.434	50.434
<i>Rezerve za lastne delnice in lastne poslovne deleže</i>	4.065	4.065	4.065	4.065
<i>Lastne delnice in lastni poslovni deleži</i>	-4.065	-4.065	-4.065	-4.065
<i>Statutarne rezerve</i>	54.854	54.854	54.544	54.544
<i>Druge rezerve iz dobička</i>	23.877	13	23.864	0
Zadržani čisti poslovni izid	62.047	96.640	25.954	70.492
<i>Zadržani poslovni izid preteklih let</i>	32.442	49.575	6.336	46.628
<i>Poslovni izid tekočega leta</i>	29.605	47.065	19.618	23.864
Rezerve za poštene vrednosti	-142	-172	-142	-172
Rezerve za aktuarske dobičke/izgube	1.429	1.429	1.214	1.214
Prevedbene rezerve	50	52	0	0
<b>Skupaj kapital</b>	<b>647.937</b>	<b>658.638</b>	<b>609.545</b>	<b>630.189</b>
Pogodbene obveznosti	18.717	19.730	18.196	19.237
Rezervacije	25.572	24.711	22.002	21.139
Druge poslovne obveznosti	18.443	23.336	16.591	17.316
Razmejene obveznosti	8.880	8.916	410	426
Posojila	291.558	306.578	291.558	306.578
Obveznosti iz najemov	74.719	65.216	80.757	70.267
Druge finančne obveznosti	21	0	21	0
Odložene obveznosti za davek	304	304	0	0
<b>Skupaj nekratkoročne obveznosti</b>	<b>438.214</b>	<b>448.791</b>	<b>429.535</b>	<b>434.963</b>
Poslovne obveznosti	113.654	123.746	94.993	108.222
Obveznost za davek iz dobička	910	7	834	0
Posojila	30.582	30.598	30.582	30.598
Obveznosti iz najemov	10.156	9.868	11.617	11.512
Druge finančne obveznosti	20.148	2	20.146	0
Pogodbene obveznosti	11.162	11.907	5.004	5.779
Razmejene obveznosti	46.824	34.309	40.906	29.052
<b>Skupaj kratkoročne obveznosti</b>	<b>233.436</b>	<b>210.437</b>	<b>204.082</b>	<b>185.163</b>
<b>Skupaj obveznosti</b>	<b>671.650</b>	<b>659.228</b>	<b>633.617</b>	<b>620.126</b>
<b>Skupaj kapital in obveznosti</b>	<b>1.319.587</b>	<b>1.317.866</b>	<b>1.243.162</b>	<b>1.250.315</b>

Nerevidirani konsolidirani izkaz gibanja kapitala Skupine Telekom Slovenije za obdobje, ki se je končalo 30.6.2024

v tisoč EUR	Vpoklicani kapital	Kapitalske rezerve	Rezerve iz dobička					Zadržani čisti poslovni izid		Rezerve za poštene vrednosti finančnih instrumentov	Rezerve za poštene vrednosti finančnih instrumentov za varovanje pred tveganji v neto znesku	Rezerve za aktuarske primanjkljaje in presežke	Prevedbena rezerva	Skupaj
			Zakonske rezerve	Rezerve za lastne delnice	Lastne delnice	Statutarne rezerve	Druge rezerve iz dobička	Zadržani poslovni izid preteklih let	Poslovni izid tekočega leta					
Stanje 1. 1. 2024	272.721	181.489	51.612	4.065	-4.065	54.854	13	49.575	47.065	-172	0	1.429	52	658.638
Čisti poslovni izid obdobja	0	0	0	0	0	0	0	0	29.605	0	0	0	0	29.605
Drugi vseobsegajoči poslovni izid obdobja	0	0	0	0	0	0	0	0	0	46	-16	0	-2	28
Vseobsegajoči poslovni donos obdobja skupaj	0	0	0	0	0	0	0	0	29.605	46	-16	0	-2	29.633
Izplačilo dividend	0	0	0	0	0	0	0	-40.292	0	0	0	0	0	-40.292
Transakcije z lastniki	0	0	0	0	0	0	0	-40.292	0	0	0	0	0	-40.292
Prenos na rezerve							23.864	-23.864	0					0
Prenos poslovnega izida preteklega leta v zadržani poslovni izid	0	0	0	0	0	0	0	47.065	-47.065	0	0	0	0	0
Spremembe v kapitalu	0	0	0	0	0	0	23.864	23.201	-47.065	0	0	0	0	0
Drugo	0	0	0	0	0	0	0	-42	0	0	0	0	0	-42
Stanje 30.06.2024	272.721	181.489	51.612	4.065	-4.065	54.854	23.877	32.442	29.605	-126	-16	1.429	50	647.937

Nerevidirani konsolidirani izkaz gibanja kapitala Skupine Telekom Slovenije za obdobje, ki se je končalo 30.6.2023

v tisoč EUR	Vpoklicani kapital	Kapitalske rezerve	Rezerve iz dobička					Zadržani čisti poslovni izid		Rezerve za poštene vrednosti finančnih instrumentov	Rezerve za poštene vrednosti finančnih instrumentov za varovanje pred tveganji v neto znesku	Rezerve za aktuarske primanjkljaje in presežke	Prevedbena rezerva	Skupaj
			Zakonske rezerve	Rezerve za lastne delnice	Lastne delnice	Statutarne rezerve	Druge rezerve iz dobička	Zadržani poslovni izid preteklih let	Poslovni izid tekočega leta					
Stanje 1. 1. 2023	272.721	181.489	51.612	4.065	-4.065	54.854	13	12.497	37.506	-202	14	1.155	18	611.677
Čisti poslovni izid obdobja	0	0	0	0	0	0	0	0	23.676	0	0	0	0	23.676
Drugi vseobsegajoči poslovni izid obdobja	0	0	0	0	0	0	0	0	0	83	-14	0	0	69
<b>Vseobsegajoči poslovni donos obdobja skupaj</b>	<b>0</b>	<b>0</b>	<b>0</b>	<b>0</b>	<b>0</b>	<b>0</b>	<b>0</b>	<b>0</b>	<b>23.676</b>	<b>83</b>	<b>-14</b>	<b>0</b>	<b>0</b>	<b>23.745</b>
Prenos poslovnega izida preteklega leta v zadržani poslovni izid	0	0	0	0	0	0	0	37.506	-37.506	0	0	0	0	0
Drugi premiki v kapitalu	0	0	0	0	0	0	0	3	0	-37	0	0	34	0
<b>Spremembe v kapitalu</b>	<b>0</b>	<b>0</b>	<b>0</b>	<b>0</b>	<b>0</b>	<b>0</b>	<b>0</b>	<b>37.509</b>	<b>-37.506</b>	<b>-37</b>	<b>0</b>	<b>0</b>	<b>34</b>	<b>0</b>
Drugo	0	0	0	0	0	0	0	-103	0	0	0	0	0	-103
Stanje 30. 6. 2023	272.721	181.489	51.612	4.065	-4.065	54.854	13	49.903	23.676	-156	0	1.155	52	635.319

## Nerevidirani ločeni izkaz gibanja kapitala družbe Telekom Slovenije za obdobje, ki se je končalo 30. 6. 2024

v tisoč EUR	Vpoklicani kapital	Kapitalske rezerve	Rezerve iz dobička					Zadržani čisti poslovni izid		Rezerve za poštene vrednosti finančnih instrumentov	Rezerve za poštene vrednosti finančnih instrumentov za varovanje pred tveganji v neto znesku	Rezerve za aktuarske primanjkljaje in presežke	Skupaj
			Zakonske rezerve	Rezerve za lastne delnice	Lastne delnice	Statutarne rezerve	Druge rezerve iz dobička	Zadržani poslovni izid preteklih let	Poslovni izid tekočega leta				
Stanje 1. 1. 2024	272.721	180.956	50.434	4.065	-4.065	54.544	0	46.628	23.864	-171	-1	1.214	630.189
Čisti poslovni izid obdobja	0	0	0	0	0	0	0	0	19.618	0	0	0	19.618
Drugi vseobsegajoči poslovni izid obdobja	0	0	0	0	0	0	0	0	0	46	-16	0	30
Vseobsegajoči poslovni donos obdobja skupaj	0	0	0	0	0	0	0	0	19.618	46	-16	0	19.648
Izplačilo dividend	0	0	0	0	0	0	0	-40.292	0	0	0	0	-40.292
Transakcije z lastniki	0	0	0	0	0	0	0	-40.292	0	0	0	0	-40.292
Prenos na rezerve							23.864	-23.864	0				
Prenos poslovnega izida preteklega leta v zadržani poslovni izid	0	0	0	0	0	0	0	23.864	-23.864	0	0	0	0
Spremembe v kapitalu	0	0	0	0	0	0	23.864	0	-23.864	0	0	0	0
Stanje 30.06.2024	272.721	180.956	50.434	4.065	-4.065	54.544	23.864	6.336	19.618	-125	-17	1.214	609.545

Nerevidirani ločeni izkaz gibanja kapitala družbe Telekom Slovenije za obdobje, ki se je končalo 30. 6. 2023

v tisoč EUR	Vpoklicani kapital	Kapitalske rezerve	Rezerve iz dobička					Zadržani čisti poslovni izid		Rezerve za poštene vrednosti finančnih instrumentov	Rezerve za poštene vrednosti finančnih instrumentov za varovanje pred tveganji v neto znesku	Rezerve za aktuarske primanjkljaje in presežke	Skupaj
			Zakonske rezerve	Rezerve za lastne delnice	Lastne delnice	Statutarne rezerve	Druge rezerve iz dobička	Zadržani poslovni izid preteklih let	Poslovni izid tekočega leta				
Stanje 1. 1. 2023	272.721	180.956	50.434	4.065	-4.065	54.544	0	26.076	20.793	-203	15	897	606.233
Čisti poslovni izid obdobja	0	0	0	0	0	0	0	0	16.334	0	0	0	16.334
Drugi vseobsegajoči poslovni izid obdobja	0	0	0	0	0	0	0	0	0	47	21	0	68
Vseobsegajoči poslovni donos obdobja skupaj	0	0	0	0	0	0	0	0	16.334	47	21	0	16.402
Prenos poslovnega izida preteklega leta v zadržani poslovni izid	0	0	0	0	0	0	0	20.793	-20.793	0	0	0	0
Drugi premiki v kapitalu	0	0	0	0	0	0	0	37	0	-37	0	0	0
Spremembe v kapitalu	0	0	0	0	0	0	0	20.830	-20.793	-37	0	0	0
Drugo	0	0	0	0	0	0	0	0	0	1	0		1
Stanje 30. 6. 2023	272.721	180.956	50.434	4.065	-4.065	54.544	0	46.906	16.334	-192	36	897	622.636

Nerevidirani konsolidirani in ločeni izkaz denarnih tokov za obdobje, ki se je končalo 30. 6. 2024

v tisoč EUR	Skupina Telekom Slovenije		Telekom Slovenije	
	I - VI 2024	I - VI 2023	I - VI 2024	I - VI 2023
<b>Denarni tokovi pri poslovanju</b>				
<b>Čisti dobiček poslovnega leta</b>	<b>29.605</b>	<b>23.676</b>	<b>19.618</b>	<b>16.334</b>
<b>Prilagoditve za:</b>				
Amortizacija	82.617	80.936	68.863	67.960
Slabitev in odpisi opredmetenih osnovnih sredstev in neopredmetenih sredstev	121	82	0	0
Dobiček / izguba pri prodaji opredmetenih osnovnih sredstev	-109	-22	-109	-271
Oslabitev in odpisi zalog	529	310	530	310
Neto popravek vrednosti terjatev in pogodbenih sredstev	2.686	2.076	2.281	1.623
Prilagoditev za rezervacije	-16	-16	0	0
Finančni prihodki	-1.419	-641	-3.624	-3.179
Finančni odhodki	8.675	8.334	8.137	7.809
Davek iz dobička z odloženimi davki	1.887	4.879	643	3.667
<b>Denarni tok iz poslovanja pred spremembami Obratnega kapitala in rezervacij</b>	<b>124.576</b>	<b>119.614</b>	<b>96.339</b>	<b>94.253</b>
Sprememba zalog	-4.998	-6.126	-5.323	-5.265
Sprememba poslovnih in drugih terjatev	-6.896	-1.193	-4.455	1.752
Sprememba aktivnih časovnih razmejitev in pogodbenih sredstev	-11.912	-9.508	-8.029	-6.156
Sprememba rezervacij	877	508	863	437
Sprememba poslovnih in drugih obveznosti	-15.775	-15.538	-14.666	-16.040
Sprememba pasivnih časovnih razmejitev in pogodbenih obveznosti	10.721	7.989	10.024	6.541
Plačani davek iz dobička	-897	-653	-907	-70
<b>Čisti denarni tok iz poslovanja</b>	<b>95.696</b>	<b>95.093</b>	<b>73.846</b>	<b>75.452</b>
<b>Denarni tokovi iz naložbenja</b>				
<b>Prejemki pri naložbenju</b>	<b>1.251</b>	<b>1.957</b>	<b>15.645</b>	<b>13.786</b>
Prejemki od prodaje osnovnih sredstev	621	920	621	693
Prejemki od dividend	115	147	1.260	253
Prejemki od obresti	476	13	1.497	1.811
Prejemki od prodaje finančnih naložb	0	37	0	37
Prejemki od vrnutih posojil in depozitov	39	840	12.267	10.992
<b>Izdatki pri naložbenju</b>	<b>-63.552</b>	<b>-73.976</b>	<b>-52.634</b>	<b>-58.595</b>
Izdatki pri opredmetenih osnovnih sredstvih	-34.400	-36.102	-25.783	-24.947
Izdatki pri neopredmetenih dolgoročnih sredstvih	-29.152	-37.874	-26.161	-32.458
Izdatki za dana posojila in depozite	0	0	-690	-1.190
<b>Čisti denarni tok iz naložbenja</b>	<b>-62.301</b>	<b>-72.019</b>	<b>-36.989</b>	<b>-44.809</b>
<b>Denarni tokovi iz financiranja</b>				
<b>Prejemki pri financiranju</b>	<b>0</b>	<b>0</b>	<b>0</b>	<b>0</b>
<b>Izdatki pri financiranju</b>	<b>-49.139</b>	<b>-33.304</b>	<b>-48.875</b>	<b>-32.858</b>
Glavni elementi plačil najemnin	-5.414	-5.370	-5.343	-5.102
Odplačila dolgoročnih posojil	-15.084	-20.110	-15.084	-20.110
Izdatki za obresti	-8.495	-7.824	-8.302	-7.646
Izplačilo dividend	-20.146	0	-20.146	0
<b>Čisti denarni tok iz financiranja</b>	<b>-49.139</b>	<b>-33.304</b>	<b>-48.875</b>	<b>-32.858</b>
<b>Čisto povečanje/zmanjšanje denarnih sredstev in njihovih ustreznikov</b>	<b>-15.744</b>	<b>-10.230</b>	<b>-12.018</b>	<b>-2.215</b>
Začetno stanje denarnih sredstev in njihovih ustreznikov	55.479	37.382	44.376	19.573
Učinki sprememb 0deviznih tečajev na denar in denarne ustreznike	2	48	2	48
<b>Končno stanje denarnih sredstev in njihovih ustreznikov</b>	<b>39.737</b>	<b>27.200</b>	<b>32.360</b>	<b>17.406</b>



## 7.2 Pojasnila k medletnim računovodskim izkazom Skupine Telekom Slovenije in družbe Telekom Slovenije

### Skupina Telekom Slovenije

Skupino Telekom Slovenije na dan poročanja (30. 6. 2024) sestavljajo obvladujoča družba Telekom Slovenije in naslednje odvisne družbe:

Družba	Država	30.06.2024
Telekom Slovenije, d.d.	Slovenija	100 %
GVO, d.o.o.	Slovenija	100 %
TSmedia, d.o.o.	Slovenija	100 %
AVTENTA, d.o.o.	Slovenija	100 %
SOLINE, d.o.o.	Slovenija	100 %
TSinpo, d.o.o.	Slovenija	100 %
OPTIC-TEL d.o.o.	Slovenija	100 %
INFRATEL d.o.o.	Slovenija	100 %
IPKO Telecommunications LLC	Kosovo	100 %
SIOL d.o.o.	Hrvaška	100 %
SiOL d.o.o. Sarajevo	Bosna in Hercegovina	100 %
SIOL doo Podgorica	Črna gora	100 %
SIOL DOOEL Skopje	Severna Makedonija	100 %
SIOL DOO BEOGRAD-PALILULA	Srbija	100 %
USTANOVA SRČNI SKLAD	Slovenija	100 %
SIOL Prishtina LLC	Kosovo	100 %

### Poročanje po segmentih

Razkritja poslovanja po segmentih temeljijo na sistemu notranjega poročanja, ki ga poslovodstvo uporablja pri vodenju poslovanja. Za poročanje po segmentih je kot merilo uporabljena država, v kateri ima družba sedež opravljanja dejavnosti – tako skupina poslovanje predstavlja v dveh segmentih, in sicer Slovenija in druge države.

**Slovenija** – v ta segment so zajete vse družbe v skupini, katerih sedež je v Sloveniji, zajema pa predvsem dejavnost na področju telekomunikacijskih storitev fiksne in mobilne telefonije, izgradnjo in vzdrževanje telekomunikacijskega omrežja, ponudbo multimedijskih in internetnih storitev ter vsebin in digitalno televizijo. V ta segment so zajete naslednje družbe: Telekom Slovenije, GVO, AVTENTA, TSmedia, TSinpo, OPTIC-TEL, INFRATEL, Soline, ter Ustanova Srčni sklad, katere dejavnost je organiziranje in zbiranje donacij, subvencij in drugih denarnih in nedenarnih sredstev za uresničevanje dobrodelnega namena ustanove.

**Druge države** – zajete so vse preostale družbe v skupini, in sicer IPKO, SIOL Zagreb, SiOL Sarajevo, SIOL Podgorica, SIOL Skopje, SIOL Beograd in SIOL Prishtina. Glavna dejavnost tega segmenta je ponujanje telekomunikacijskih storitev.

Prodaja med segmenti se opravlja po tržnih pogojih. V postopku konsolidiranja so izločeni vsi medsebojni posli, zajeti med izločitvami in prilagoditvami.

Skupina ne razkriva finančnih prihodkov in odhodkov po segmentih, saj financiranje skupine poteka centralno na ravni obvladujoče družbe. Razkritje o prihodkih zunanjih strank po posameznih vrstah prihodkov je opisano v pojasnilu Prihodki od prodaje.

## Poročanje po segmentih

v tisoč EUR	Slovenija		Druge države		Izločitve in prilagoditve*		Skupaj	
	I-VI 2024	I-VI 2023	I-VI 2024	I-VI 2023	I-VI 2024	I-VI 2023	I-VI 2024	I-VI 2023
Prihodki od prodaje	305.610	296.462	41.029	37.662	0	0	<b>346.639</b>	<b>334.124</b>
Prodaja med segmenti	33.246	40.368	4.519	4.381	-37.765	-44.749	<b>0</b>	<b>0</b>
<b>Prihodki po segmentih skupaj</b>	<b>338.856</b>	<b>336.830</b>	<b>45.548</b>	<b>42.043</b>	<b>-37.765</b>	<b>-44.749</b>	<b>346.639</b>	<b>334.124</b>
<b>Drugi prihodki iz poslovanja</b>	<b>3.175</b>	<b>3.183</b>	<b>269</b>	<b>206</b>	<b>0</b>	<b>0</b>	<b>3.444</b>	<b>3.389</b>
<b>Skupaj odhodki poslovanja</b>	<b>-280.817</b>	<b>-272.392</b>	<b>-30.519</b>	<b>-28.873</b>	<b>0</b>	<b>0</b>	<b>-311.336</b>	<b>-301.265</b>
<b>Dobiček iz poslovanja za posamezni segment</b>	<b>61.214</b>	<b>67.621</b>	<b>15.298</b>	<b>13.376</b>	<b>-37.765</b>	<b>-44.749</b>	<b>38.747</b>	<b>36.248</b>
Finančni prihodki	0	0	0	0	0	0	1.419	641
Finančni odhodki	0	0	0	0	0	0	-8.675	-8.334
<b>Dobiček pred obdavčitvijo</b>	<b>0</b>	<b>0</b>	<b>0</b>	<b>0</b>	<b>0</b>	<b>0</b>	<b>31.491</b>	<b>28.555</b>
Davek iz dobička	0	0	0	0	0	0	-3.298	-2.736
Odloženi davki	0	0	0	0	0	0	1.412	-2.143
<b>Čisti dobiček poslovnega leta</b>							<b>29.605</b>	<b>23.676</b>

Drugi podatki po segmentih	Slovenija		Druge države		Izločitve in prilagoditve*		Skupaj	
	30.06.2024	31.12.2023	30.06.2024	31.12.2023	30.06.2024	31.12.2023	30.06.2024	31.12.2023
Sredstva segmenta poročanja	1.341.093	1.350.732	134.166	135.536	-155.672	-168.402	1.319.587	1.317.866
Obveznosti segmenta poročanja	687.115	675.667	64.731	75.429	-80.196	-91.868	671.650	659.228

\*Znesek iz medsebojnih razmerij med družbami, izločen iz konsolidiranih izkazov.

## Prihodki od prodaje po segmentih

v tisoč EUR	Slovenija		Druge države		Skupaj	
	I-VI 2024	I-VI 2023	I-VI 2024	I-VI 2023	I-VI 2024	I-VI 2023
Mobilni segment končni trg	103.200	103.384	27.249	23.871	<b>130.449</b>	<b>127.255</b>
Fiksni segment končni trg	98.918	94.166	10.618	10.158	<b>109.536</b>	<b>104.324</b>
- od tega IT storitve	17.656	15.891	214	142	<b>17.870</b>	<b>16.033</b>
Dodatne storitve	2.794	2.458	0	0	<b>2.794</b>	<b>2.458</b>
Veleprodajni trg	86.082	80.626	3.162	3.633	<b>89.244</b>	<b>84.259</b>
Drugi prihodki in trgovsko blago	14.616	15.828	0	0	<b>14.616</b>	<b>15.828</b>
<b>Skupaj prihodki od prodaje</b>	<b>305.610</b>	<b>296.462</b>	<b>41.029</b>	<b>37.662</b>	<b>346.639</b>	<b>334.124</b>

## Prihodki od prodaje

### Razčlenitev prihodkov od prodaje po skupinah storitev

v tisoč EUR	Skupina Telekom Slovenije		Telekom Slovenije	
	I - VI 2024	I - VI 2023	I - VI 2024	I - VI 2023
Mobilni segment končni trg	130.449	127.255	103.291	103.479
Fiksni segment končni trg	109.536	104.324	97.826	93.350
- od tega IT storitve	17.870	16.033	16.473	14.991
Dodatne storitve	2.794	2.458	2.867	2.523
Veleprodajni trg	89.244	84.259	87.123	81.908
Drugi prihodki in trgovsko blago	14.616	15.828	10.792	10.867
<b>Skupaj prihodki od prodaje</b>	<b>346.639</b>	<b>334.124</b>	<b>301.899</b>	<b>292.127</b>

v tisoč EUR	Skupina Telekom Slovenije		Telekom Slovenije	
	I - VI 2024	I - VI 2023	I - VI 2024	I - VI 2023
Prihodki od prodaje storitev	301.361	288.470	256.600	246.102
- od tega prihodki iz najemov	6.407	6.505	6.919	7.072
Prihodki od prodaje blaga	45.278	45.654	45.299	46.025
<b>Skupaj prihodki od prodaje</b>	<b>346.639</b>	<b>334.124</b>	<b>301.899</b>	<b>292.127</b>

Prihodki od prodaje v Skupini Telekom Slovenije so v obdobju I – VI 2024 znašali 346,6 milijona evrov, kar je za 12,5 mio več kot v enakem obdobju leta 2023.

**Na mobilnem segmentu končni trg** so prihodki višji zaradi višjih prihodkov IPKO, predvsem zaradi višjega števila uporabnikov.

**Na fiksnem segmentu končni trg** so prihodki višji predvsem zaradi višjih prihodkov iz naslova širokopasovnih storitev, kar je tudi posledica rasti števila uporabnikov in prodaje IT-blaga in storitev v Telekomu Slovenije.

Med **dodatnimi storitvami** evidentiramo prihodke finančnih storitev, eZdravja in zavarovanj. Vsi prihodki v letu 2024 beležijo rast.

Rast beležimo tudi pri prihodkih **veleprodaje**, predvsem iz naslova mednarodnega veleprodajnega prometa.

### Prihodki iz najemnin

Skupina Telekom Slovenije je v obdobju I – VI 2024 ustvarila za 6.407 tisoč evrov prihodkov iz najemnin, v enakem obdobju lanskega leta pa 6.505 tisoč evrov prihodkov iz najemnin.

Družba Telekom Slovenije je v tem obdobju ustvarila za 6.919 tisoč evrov prihodkov iz najemnin, v enakem obdobju lani pa 7.072 tisoč evrov prihodkov iz najemnin.

## Stroški storitev

v tisoč EUR	Skupina Telekom Slovenije		Telekom Slovenije	
	I - VI 2024	I - VI 2023	I - VI 2024	I - VI 2023
Stroški telekomunikacijskih storitev	56.639	53.654	55.494	52.819
Stroški zakupi vodov, omrežij in platform	2.828	2.527	5.037	4.121
Stroški multimedijjskih vsebin	5.344	4.804	4.919	4.457
Stroški storitev podizvajalcev	11.957	13.037	9.510	9.224
Stroški vzdrževanja opredmetenih osnovnih sredstev	9.674	10.007	9.761	10.020
Stroški drugih storitev	19.296	18.289	15.655	15.207
<b>Skupaj stroški storitev</b>	<b>105.738</b>	<b>102.318</b>	<b>100.376</b>	<b>95.848</b>

Stroški storitev v skupini so v obdobju I – VI 2024 v primerjavi z enakim obdobjem v letu 2023 višji za 3.420 tisoč evrov. Stroški telekomunikacijskih storitev so višji zaradi višjih veleprodajnih prihodkov.

Stroški drugih storitev v skupini zajemajo predvsem stroške oglaševanja in sponzoriranja v višini 4.170 tisoč evrov (v I – VI 2023: 3.573 tisoč evrov), stroške intelektualnih in osebnih storitev v višini 3.222 tisoč evrov (v I - VI 2023: 2.790 tisoč evrov), stroške pridobivanja kupcev v višini 1.606 tisoč evrov (v I – VI 2023: 2.241 tisoč evrov), stroške zavarovalnih premij v višini 1.688 tisoč evrov (v I – VI 2023 1.560 tisoč evrov) in stroške drugih storitev v višini 5.571 tisoč evrov (v I – VI 2023: 5.167 tisoč evrov).

## Dobiček iz poslovanja (EBIT) in čisti dobiček

### Skupina Telekom Slovenije

Dobiček iz poslovanja (EBIT) v višini 38.747 tisoč evrov je za 2.499 tisoč evrov višji od doseženega v enakem obdobju preteklega leta. Ob negativnem izidu iz financiranja v višini 7.256 tisoč evrov je bil dosežen čisti dobiček obdobja v višini 29.605 tisoč evrov.

### Družba Telekom Slovenije

Dobiček iz poslovanja (EBIT) v višini 24.774 tisoč evrov je za 144 tisoč evrov višji od doseženega v enakem obdobju preteklega leta. Ob negativnem izidu iz financiranja v višini 4.513 tisoč evrov je bil dosežen čisti dobiček obdobja v višini 19.618 tisoč evrov.

## Neopredmetena sredstva

### Gibanje neopredmetenih sredstev Skupine Telekom Slovenije v obdobju I –VI 2024

v tisoč EUR	Dobro ime	Koncesije in licence	Stroški pridobitev pogodb s kupci	Računalniški programi	Druge neopredmetena sredstva	Neopredmetena sredstva v izgradnji	Skupaj
<b>Nabavna vrednost</b>							
<b>Stanje 1. 1. 2024</b>	<b>49.737</b>	<b>436.637</b>	<b>24.670</b>	<b>255.783</b>	<b>67.606</b>	<b>5.244</b>	<b>839.677</b>
Povečanja	0	2.377	0	0	0	25.830	28.207
Sredstva, ustvarjena v skupini	0	0	0	0	0	945	945
Prenosi v uporabo	0	13.648	6.678	4.543	0	-24.869	0
Slabitve in odpisi	0	-3.902	0	-13.763	0	-3	-17.668
Drugi prenosi*	0	0	0	10	356	0	366
<b>Stanje 30. 6. 2024</b>	<b>49.737</b>	<b>448.760</b>	<b>31.348</b>	<b>246.573</b>	<b>67.962</b>	<b>7.147</b>	<b>851.527</b>
<b>Popravek vrednosti</b>							
<b>Stanje 1. 1. 2024</b>	<b>46.019</b>	<b>299.193</b>	<b>10.788</b>	<b>227.451</b>	<b>52.205</b>	<b>267</b>	<b>635.923</b>
Slabitve in odpisi	0	-3.902	0	-13.745	0	0	-17.647
Drugi prenosi*	0	0	0	4	356	0	360
Amortizacija	0	21.220	4.417	9.189	953	0	35.779
<b>Stanje 30. 6. 2024</b>	<b>46.019</b>	<b>316.511</b>	<b>15.205</b>	<b>222.899</b>	<b>53.514</b>	<b>267</b>	<b>654.415</b>
<b>Neodpisana vrednost</b>							
Stanje 1. 1. 2024	3.718	137.444	13.882	28.332	15.401	4.977	203.754
Stanje 30. 6. 2024	3.718	132.249	16.143	23.674	14.448	6.880	197.112

\*V okviru drugih prenosov so zajeti prenosi med neopredmetenimi sredstvi in opredmetenimi osnovnimi sredstvi ter prenosi med skupinami sredstev.

### Gibanje neopredmetenih sredstev Skupine Telekom Slovenije v letu 2023

v tisoč EUR	Dobro ime	Koncesije in licence	Stroški pridobitev pogodb s kupci	Računalniški programi	Druge neopredmetena sredstva	Neopredmetena sredstva v izgradnji	Skupaj
<b>Nabavna vrednost</b>							
<b>Stanje 1. 1. 2023</b>	<b>49.737</b>	<b>421.678</b>	<b>21.142</b>	<b>253.952</b>	<b>67.620</b>	<b>13.262</b>	<b>827.391</b>
Povečanja	0	0	0	0	2	73.936	73.938
Sredstva, ustvarjena v skupini	0	0	0	0	0	1.414	1.414
Prenosi v uporabo	0	52.040	10.633	20.402	30	-83.105	0
Slabitve in odpisi	0	-37.627	-7.105	-17.567	-46	-263	-62.608
Drugi prenosi*	0	546	0	-1.004	0	0	-458
<b>Stanje 31. 12. 2023</b>	<b>49.737</b>	<b>436.637</b>	<b>24.670</b>	<b>255.783</b>	<b>67.606</b>	<b>5.244</b>	<b>839.677</b>
<b>Popravek vrednosti</b>							
<b>Stanje 1. 1. 2023</b>	<b>46.019</b>	<b>293.491</b>	<b>10.267</b>	<b>222.667</b>	<b>50.328</b>	<b>267</b>	<b>623.039</b>
Povečanja	0	0	0	1.126	0	0	1.126
Slabitve in odpisi	0	-35.015	-7.105	-17.550	-46	0	-59.716
Drugi prenosi*	0	283	0	-560	0	0	-277
Amortizacija	0	40.434	7.626	21.768	1.923	0	71.751
<b>Stanje 31. 12. 2023</b>	<b>46.019</b>	<b>299.193</b>	<b>10.788</b>	<b>227.451</b>	<b>52.205</b>	<b>267</b>	<b>635.923</b>
<b>Neodpisana vrednost</b>							
Stanje 1. 1. 2023	3.718	128.187	10.875	31.285	17.292	12.995	204.352
Stanje 31. 12. 2023	3.718	137.444	13.882	28.332	15.401	4.977	203.754

\*V okviru drugih prenosov so zajeti prenosi med neopredmetenimi sredstvi in opredmetenimi osnovnimi sredstvi ter prenosi med skupinami sredstev.

## Gibanje neopredmetenih sredstev družbe Telekom Slovenije v obdobju I – VI 2024

v tisoč EUR	Dobro ime	Koncesije in licence	Stroški pridobitev pogodb s kupci	Računalniški programi	Druga neopredmetena sredstva	Neopredmetena sredstva v izgradnji	Skupaj
<b>Nabavna vrednost</b>							
<b>Stanje 1. 1. 2024</b>	<b>3.602</b>	<b>293.809</b>	<b>24.670</b>	<b>242.612</b>	<b>19.336</b>	<b>4.954</b>	<b>588.983</b>
Povečanja	0	0	0	0	0	25.369	25.369
Sredstva, ustvarjena v družbi	0	0	0	0	0	792	792
Prenosi v uporabo	0	13.629	6.678	3.654	0	-23.961	0
Slabitve in odpisi	0	-2.145	0	-13.764	0	-2	-15.911
Drugi prenosi*	0	0	0	10	0	0	10
<b>Stanje 30. 6. 2024</b>	<b>3.602</b>	<b>305.293</b>	<b>31.348</b>	<b>232.512</b>	<b>19.336</b>	<b>7.152</b>	<b>599.243</b>
<b>Popravek vrednosti</b>							
<b>Stanje 1. 1. 2024</b>	<b>0</b>	<b>186.751</b>	<b>10.788</b>	<b>212.194</b>	<b>16.871</b>	<b>0</b>	<b>426.604</b>
Slabitve in odpisi	0	-2.145	0	-13.745	0	0	-15.890
Drugi prenosi*	0	0	0	4	0	0	4
Amortizacija	0	15.788	4.417	8.559	176	0	28.940
<b>Stanje 30. 6. 2024</b>	<b>0</b>	<b>200.394</b>	<b>15.205</b>	<b>207.012</b>	<b>17.047</b>	<b>0</b>	<b>439.658</b>
<b>Neodpisana vrednost</b>							
Stanje 1. 1. 2024	3.602	107.058	13.882	30.418	2.465	4.954	162.379
Stanje 30. 6. 2024	3.602	104.899	16.143	25.500	2.289	7.152	159.585

\*V okviru drugih prenosov so zajeti prenosi med neopredmetenimi sredstvi in opredmetenimi osnovnimi sredstvi ter prenosi med skupinami sredstev.

## Gibanje neopredmetenih sredstev družbe Telekom Slovenije v letu 2023

v tisoč EUR	Dobro ime	Koncesije in licence	Stroški pridobitev pogodb s kupci	Računalniški programi	Druga neopredmetena sredstva	Neopredmetena sredstva v izgradnji	Skupaj
<b>Nabavna vrednost</b>							
<b>Stanje 1. 1. 2023</b>	<b>3.602</b>	<b>282.259</b>	<b>21.142</b>	<b>240.289</b>	<b>19.352</b>	<b>12.723</b>	<b>579.367</b>
Povečanja	0	0	0	0	0	67.910	67.910
Sredstva, ustvarjena v družbi	0	0	0	0	0	1.220	1.220
Prenosi v uporabo	0	46.856	10.633	19.242	30	-76.761	0
Slabitve in odpisi	0	-35.852	-7.105	-15.915	-46	-138	-59.056
Drugi prenosi*	0	546	0	-1.004	0	0	-458
<b>Stanje 31. 12. 2023</b>	<b>3.602</b>	<b>293.809</b>	<b>24.670</b>	<b>242.612</b>	<b>19.336</b>	<b>4.954</b>	<b>588.983</b>
<b>Popravek vrednosti</b>							
<b>Stanje 1. 1. 2023</b>	<b>0</b>	<b>190.312</b>	<b>10.267</b>	<b>206.980</b>	<b>16.549</b>	<b>0</b>	<b>424.108</b>
Povečanja	0	0	0	1.126	0	0	1.126
Slabitve in odpisi	0	-33.240	-7.105	-15.913	-46	0	-56.304
Drugi prenosi*	0	283	0	-562	0	0	-279
Amortizacija	0	29.396	7.626	20.563	368	0	57.953
<b>Stanje 31. 12. 2023</b>	<b>0</b>	<b>186.751</b>	<b>10.788</b>	<b>212.194</b>	<b>16.871</b>	<b>0</b>	<b>426.604</b>
<b>Neodpisana vrednost</b>							
Stanje 1. 1. 2023	3.602	91.947	10.875	33.309	2.803	12.723	155.259
Stanje 31. 12. 2023	3.602	107.058	13.882	30.418	2.465	4.954	162.379

\*V okviru drugih prenosov so zajeti prenosi med neopredmetenimi sredstvi in opredmetenimi osnovnimi sredstvi ter prenosi med skupinami sredstev.

Pogodbene obveze za neopredmetena sredstva v skupini na 30. 6. 2024 znašajo 20.558 tisoč evrov, v družbi Telekom Slovenije pa 22.176 tisoč evrov.

## Opredmetena osnovna sredstva

### Gibanje opredmetenih osnovnih sredstev Skupine Telekom Slovenije v obdobju I – VI 2024

v tisoč EUR	Zemljišča, zgradbe in kabelska kanalizacija	Kabelsko omrežje	Telefonske centrale	Oprema za mobilno omrežje	Druga oprema	Sredstva v izgradnji	Drugo	Skupaj
<b>Nabavna vrednost</b>								
<b>Stanje 1. 1. 2024</b>	<b>528.488</b>	<b>1.261.294</b>	<b>82.980</b>	<b>311.798</b>	<b>350.596</b>	<b>6.921</b>	<b>247</b>	<b>2.542.324</b>
Razlika iz preračuna na predstavitevno valuto	0	-3	0	0	-155	0	0	-158
Povečanja	0	26	0	0	132	26.855	16	27.029
Osnovna sredstva ustvarjena v skupini	0	0	0	0	0	8.497	0	8.497
Prenosi v uporabo	1.626	12.161	235	2.792	11.220	-28.034	0	0
Slabitve in odpisi	-58	-173	-1.296	-11.218	-10.882	-12	0	-23.639
Drugi prenosi*	0	-1.328	-1	0	-9	1.345	0	7
<b>Stanje 30. 6. 2024</b>	<b>530.056</b>	<b>1.271.977</b>	<b>81.918</b>	<b>303.372</b>	<b>350.902</b>	<b>15.572</b>	<b>263</b>	<b>2.554.060</b>
<b>Popravek vrednosti</b>								
<b>Stanje 1. 1. 2024</b>	<b>241.884</b>	<b>991.555</b>	<b>77.949</b>	<b>257.340</b>	<b>275.709</b>	<b>11.390</b>	<b>0</b>	<b>1.855.827</b>
Razlika iz preračuna na predstavitevno valuto	0	-2	0	0	-155	0	0	-157
Povečanja	10	0	2	0	0	0	0	12
Slabitve in odpisi	-33	-138	-1.292	-11.156	-8.889	0	0	-21.508
Amortizacija	6.700	12.023	888	6.359	14.433	0	0	40.403
Drugi prenosi*	0	0	0	0	-4	0	0	-4
<b>Stanje 30. 6. 2024</b>	<b>248.561</b>	<b>1.003.438</b>	<b>77.547</b>	<b>252.543</b>	<b>281.094</b>	<b>11.390</b>	<b>0</b>	<b>1.874.573</b>
<b>Neodpisana vrednost</b>								
Stanje 1. 1. 2024	286.604	269.739	5.031	54.458	74.887	-4.469	247	686.497
Stanje 30. 6. 2024	281.495	268.539	4.371	50.829	69.808	4.182	263	679.487

\*V okviru drugih prenosov so zajeti prenosi med neopredmetenimi sredstvi in opredmetenimi osnovnimi sredstvi, prenosi na naložbene nepremičnine ter prenosi med skupinami sredstev.

### Gibanje opredmetenih osnovnih sredstev Skupine Telekom Slovenije v letu 2023

v tisoč EUR	Zemljišča, zgradbe in kabelska kanalizacija	Kabelsko omrežje	Telefonske centrale	Oprema za mobilno omrežje	Druga oprema	Sredstva v izgradnji	Drugo	Skupaj
<b>Nabavna vrednost</b>								
<b>Stanje 1. 1. 2023</b>	<b>518.088</b>	<b>1.219.276</b>	<b>84.890</b>	<b>300.538</b>	<b>355.401</b>	<b>27.491</b>	<b>61</b>	<b>2.505.745</b>
Razlika iz preračuna na predstavitevno valuto	0	-4	0	0	-3	0	0	-7
Povečanja	0	640	0	0	1.069	79.506	186	81.401
Osnovna sredstva ustvarjena v skupini	0	0	0	0	0	16.205	0	16.205
Prenosi v uporabo	11.185	46.137	1.290	19.212	33.904	-111.728	0	0
Slabitve in odpisi	-1.624	-4.594	-3.648	-7.952	-39.784	-4.562	0	-62.164
Drugi prenosi*	839	-161	448	0	9	9	0	1.144
<b>Stanje 31. 12. 2023</b>	<b>528.488</b>	<b>1.261.294</b>	<b>82.980</b>	<b>311.798</b>	<b>350.596</b>	<b>6.921</b>	<b>247</b>	<b>2.542.324</b>
<b>Popravek vrednosti</b>								
<b>Stanje 1. 1. 2023</b>	<b>229.415</b>	<b>971.670</b>	<b>79.481</b>	<b>253.252</b>	<b>281.036</b>	<b>11.390</b>	<b>0</b>	<b>1.826.244</b>
Razlika iz preračuna na predstavitevno valuto	0	-1	0	0	-1	0	0	-2
Povečanja	85	0	5	8	71	0	0	169
Slabitve in odpisi	-798	-2.907	-3.634	-7.831	-35.085	0	0	-50.255
Amortizacija	13.509	22.807	1.830	11.911	29.678	0	0	79.735
Drugi prenosi**	-327	-14	267	0	10	0	0	-64
<b>Stanje 31. 12. 2023</b>	<b>241.884</b>	<b>991.555</b>	<b>77.949</b>	<b>257.340</b>	<b>275.709</b>	<b>11.390</b>	<b>0</b>	<b>1.855.827</b>
<b>Neodpisana vrednost</b>								
Stanje 1. 1. 2023	288.673	247.606	5.409	47.286	74.365	16.101	61	679.501
Stanje 31. 12. 2023	286.604	269.739	5.031	54.458	74.887	-4.469	247	686.497

\*V okviru drugih prenosov so zajeti prenosi med neopredmetenimi sredstvi in opredmetenimi osnovnimi sredstvi ter prenosi med skupinami sredstev.

## Gibanje opredmetenih osnovnih sredstev družbe Telekom Slovenije v obdobju I – VI 2024

v tisoč EUR	Zemljišča, zgradbe in kabelska kanalizacija	Kabelsko omrežje	Telefonske centrale	Oprema za mobilno omrežje	Druga oprema	Sredstva v izgradnji	Skupaj
<b>Nabavna vrednost</b>							
<b>Stanje 1. 1. 2024</b>	<b>503.398</b>	<b>1.158.489</b>	<b>81.552</b>	<b>195.407</b>	<b>331.395</b>	<b>14.311</b>	<b>2.284.552</b>
Povečanja	0	0	0	0	0	24.228	24.228
Osnovna sredstva ustvarjena v družbi	0	0	0	0	0	2.681	2.681
Prenosi v uporabo	1.626	8.822	235	1.527	9.522	-21.732	0
Slabitve in odpisi	-58	-25	-1.296	-11.165	-10.375	-1	-22.920
Drugi prenosi*	0	0	-1	0	-9	0	-10
<b>Stanje 30. 6. 2024</b>	<b>504.966</b>	<b>1.167.286</b>	<b>80.490</b>	<b>185.768</b>	<b>330.534</b>	<b>19.486</b>	<b>2.288.530</b>
<b>Popravek vrednosti</b>							
<b>Stanje 1. 1. 2024</b>	<b>232.873</b>	<b>938.008</b>	<b>76.714</b>	<b>163.852</b>	<b>265.389</b>	<b>0</b>	<b>1.676.836</b>
Povečanja	10	0	2	0	0	0	12
Slabitve in odpisi	-33	-18	-1.292	-11.103	-8.406	0	-20.851
Amortizacija	6.471	9.421	870	4.057	12.983	0	33.802
Drugi prenosi*	0	0	0	0	-4	0	-4
<b>Stanje 30. 6. 2024</b>	<b>239.322</b>	<b>947.410</b>	<b>76.293</b>	<b>156.805</b>	<b>269.964</b>	<b>0</b>	<b>1.689.795</b>
<b>Neodpisana vrednost</b>							
Stanje 1. 1. 2024	270.525	220.481	4.838	31.555	66.006	14.311	607.716
Stanje 30. 6. 2024	265.644	219.876	4.197	28.963	60.570	19.486	598.734

\*V okviru drugih prenosov so zajeti prenosi med neopredmetenimi sredstvi in opredmetenimi osnovnimi sredstvi, prenosi na naložbene nepremičnine ter prenosi med skupinami sredstev.

## Gibanje opredmetenih osnovnih sredstev družbe Telekom Slovenije v letu 2023

v tisoč EUR	Zemljišča, zgradbe in kabelska kanalizacija	Kabelsko omrežje	Telefonske centrale	Oprema za mobilno omrežje	Druga oprema	Sredstva v izgradnji	Skupaj
<b>Nabavna vrednost</b>							
<b>Stanje 1. 1. 2023</b>	<b>488.699</b>	<b>1.139.346</b>	<b>83.665</b>	<b>185.472</b>	<b>337.505</b>	<b>20.541</b>	<b>2.255.228</b>
Povečanja	0	0	0	0	0	67.523	67.523
Osnovna sredstva ustvarjena v družbi	0	0	0	0	0	4.713	4.713
Prenosi v uporabo	11.179	23.180	1.087	12.831	29.904	-78.181	0
Slabitve in odpisi	-1.604	-3.876	-3.648	-2.896	-36.023	-286	-48.333
Drugi prenosi*	5.124	-161	448	0	9	1	5.421
<b>Stanje 31. 12. 2023</b>	<b>503.398</b>	<b>1.158.489</b>	<b>81.552</b>	<b>195.407</b>	<b>331.395</b>	<b>14.311</b>	<b>2.284.552</b>
<b>Popravek vrednosti</b>							
<b>Stanje 1. 1. 2023</b>	<b>220.231</b>	<b>921.561</b>	<b>78.259</b>	<b>159.497</b>	<b>270.748</b>	<b>0</b>	<b>1.650.296</b>
Povečanja	85	0	5	8	67	0	165
Slabitve in odpisi	-1.237	-2.318	-3.634	-2.870	-32.262	0	-42.321
Amortizacija	12.984	18.779	1.817	7.217	26.827	0	67.624
Drugi prenosi*	810	-14	267	0	9	0	1.072
<b>Stanje 31. 12. 2023</b>	<b>232.873</b>	<b>938.008</b>	<b>76.714</b>	<b>163.852</b>	<b>265.389</b>	<b>0</b>	<b>1.676.836</b>
<b>Neodpisana vrednost</b>							
Stanje 1. 1. 2023	268.468	217.785	5.406	25.975	66.757	20.541	604.932
Stanje 31. 12. 2023	270.525	220.481	4.838	31.555	66.006	14.311	607.716

\*V okviru drugih prenosov so zajeti prenosi med neopredmetenimi sredstvi in opredmetenimi osnovnimi sredstvi ter prenosi med skupinami sredstev.

Pogodbene obveze za opredmetena osnovna sredstva v skupini na 30. 6. 2024 znašajo 8.888 tisoč evrov, v družbi Telekom Slovenije pa 21.368 tisoč evrov.



## Sredstva v najemu

Gibanje sredstev v najemu (pravica do uporabe) Skupine Telekom Slovenije v obdobju I – VI 2024

v tisoč EUR	Bazne postaje - najem in služnost	Tehnološki prostori - najem in služnost	Najem prostorov in zemljišč	Vozila	Najem vodov	Drugo	Skupaj
<b>Nabavna vrednost</b>							
<b>Stanje 1. 1. 2024</b>	<b>85.401</b>	<b>9.514</b>	<b>11.970</b>	<b>3.104</b>	<b>23.363</b>	<b>4.345</b>	<b>137.697</b>
Spremembe pogodb	11.379	219	1.943	109	386	122	14.158
Prenos v uporabo - nove pogodbe	1.368	85	99	388	0	102	2.042
Zmanjšanja	-129	-72	0	0	0	-224	-425
Drugi prenosi	0	0	-8	0	8	0	0
<b>Stanje 30. 6. 2024</b>	<b>98.019</b>	<b>9.744</b>	<b>14.002</b>	<b>3.603</b>	<b>23.757</b>	<b>4.345</b>	<b>153.471</b>
<b>Popravek vrednosti</b>							
<b>Stanje 1. 1. 2024</b>	<b>35.032</b>	<b>4.093</b>	<b>7.587</b>	<b>1.369</b>	<b>8.110</b>	<b>2.301</b>	<b>58.492</b>
Zmanjšanja	-37	-33	0	0	0	-203	-273
Amortizacija	3.767	379	809	349	861	213	6.378
Drugi prenosi	2	-3	149	1	-151	2	0
<b>Stanje 30. 6. 2024</b>	<b>38.764</b>	<b>4.436</b>	<b>8.545</b>	<b>1.719</b>	<b>8.820</b>	<b>2.313</b>	<b>64.597</b>
<b>Neodpisana vrednost</b>							
Stanje 1. 1. 2024	50.369	5.421	4.383	1.735	15.253	2.044	79.205
Stanje 30. 6. 2024	59.255	5.308	5.457	1.884	14.937	2.032	88.874

Gibanje sredstev v najemu (pravica do uporabe) Skupine Telekom Slovenije v letu 2023

v tisoč EUR	Bazne postaje - najem in služnost	Tehnološki prostori - najem in služnost	Najem prostorov in zemljišč	Vozila	Najem vodov	Drugo	Skupaj
<b>Nabavna vrednost</b>							
<b>Stanje 1. 1. 2023</b>	<b>74.036</b>	<b>8.929</b>	<b>9.719</b>	<b>2.687</b>	<b>22.246</b>	<b>4.224</b>	<b>121.841</b>
Razlika iz preračuna na predstavitveno valuto	0	0	0	0	-88	0	-88
Povečanja - spremembe pogodb	8.781	714	1.721	327	176	98	11.817
Prenos v uporabo - nove pogodbe	3.564	322	872	664	1.119	60	6.601
Zmanjšanja - spremembe pogodb	-477	-305	-353	-96	-90	0	-1.321
Zmanjšanja	-503	-146	0	-478	0	-37	-1.164
Drugi prenosi	0	0	11	0	0	0	11
<b>Stanje 31. 12. 2023</b>	<b>85.401</b>	<b>9.514</b>	<b>11.970</b>	<b>3.104</b>	<b>23.363</b>	<b>4.345</b>	<b>137.697</b>
<b>Popravek vrednosti</b>							
<b>Stanje 1. 1. 2023</b>	<b>27.748</b>	<b>3.337</b>	<b>5.923</b>	<b>1.220</b>	<b>6.365</b>	<b>1.829</b>	<b>46.422</b>
Zmanjšanja	-197	-82	0	-457	0	-37	-773
Amortizacija	7.481	802	1.664	606	1.745	509	12.807
Drugi prenosi	0	36	0	0	0	0	36
<b>Stanje 31. 12. 2023</b>	<b>35.032</b>	<b>4.093</b>	<b>7.587</b>	<b>1.369</b>	<b>8.110</b>	<b>2.301</b>	<b>58.492</b>
<b>Neodpisana vrednost</b>							
Stanje 1. 1. 2023	46.288	5.592	3.796	1.467	15.881	2.395	75.419
Stanje 31. 12. 2023	50.369	5.421	4.383	1.735	15.253	2.044	79.205

## Gibanje sredstev v najemu (pravica do uporabe) v družbi Telekom Slovenije v obdobju I – VI 2024

v tisoč EUR	Bazne postaje - najem in služnost	Tehnološki prostori - najem in služnost	Najem prostorov in zemljišč	Vozila	Najem vodov	Drugo	Skupaj
<b>Nabavna vrednost</b>							
<b>Stanje 1. 1. 2024</b>	<b>66.326</b>	<b>8.376</b>	<b>4.939</b>	<b>2.753</b>	<b>55.949</b>	<b>711</b>	<b>139.054</b>
Spremembe pogodb	10.677	206	725	12	2.887	122	14.629
Prenos v uporabo - nove pogodbe	1.368	85	99	388	0	0	1.940
Zmanjšanja	-129	-67	0	0	0	0	-196
<b>Stanje 30. 6. 2024</b>	<b>78.242</b>	<b>8.600</b>	<b>5.763</b>	<b>3.153</b>	<b>58.836</b>	<b>833</b>	<b>155.427</b>
<b>Popravek vrednosti</b>							
<b>Stanje 1. 1. 2024</b>	<b>28.029</b>	<b>3.509</b>	<b>2.833</b>	<b>1.200</b>	<b>17.493</b>	<b>634</b>	<b>53.698</b>
Zmanjšanja	-40	-29	1	1	0	-1	-68
Amortizacija	3.202	328	373	307	1.806	48	6.064
<b>Stanje 30. 6. 2024</b>	<b>31.191</b>	<b>3.808</b>	<b>3.207</b>	<b>1.508</b>	<b>19.299</b>	<b>681</b>	<b>59.694</b>
<b>Neodpisana vrednost</b>							
Stanje 1. 1. 2024	38.297	4.867	2.106	1.553	38.456	77	85.356
Stanje 30. 6. 2024	47.051	4.792	2.556	1.645	39.537	152	95.733

## Gibanje sredstev v najemu (pravica do uporabe) v družbi Telekom Slovenije v letu 2023

v tisoč EUR	Bazne postaje - najem in služnost	Tehnološki prostori - najem in služnost	Najem prostorov in zemljišč	Vozila	Najem vodov	Drugo	Skupaj
<b>Nabavna vrednost</b>							
<b>Stanje 1. 1. 2023</b>	<b>60.695</b>	<b>7.994</b>	<b>4.054</b>	<b>2.456</b>	<b>44.461</b>	<b>633</b>	<b>120.293</b>
Spremembe pogodb	2.389	185	13	133	10.368	78	13.166
Prenos v uporabo - nove pogodbe	3.564	322	872	599	1.120	0	6.477
Zmanjšanja	-322	-125	0	-435	0	0	-882
<b>Stanje 31. 12. 2023</b>	<b>66.326</b>	<b>8.376</b>	<b>4.939</b>	<b>2.753</b>	<b>55.949</b>	<b>711</b>	<b>139.054</b>
<b>Popravek vrednosti</b>							
<b>Stanje 1. 1. 2023</b>	<b>21.882</b>	<b>2.884</b>	<b>2.100</b>	<b>1.063</b>	<b>13.759</b>	<b>478</b>	<b>42.167</b>
Zmanjšanja	-141	-62	0	-415	0	0	-618
Amortizacija	6.288	687	733	552	3.734	155	12.149
<b>Stanje 31. 12. 2023</b>	<b>28.029</b>	<b>3.509</b>	<b>2.833</b>	<b>1.200</b>	<b>17.493</b>	<b>633</b>	<b>53.698</b>
<b>Neodpisana vrednost</b>							
Stanje 1. 1. 2023	38.813	5.110	1.954	1.393	30.702	155	78.126
Stanje 31. 12. 2023	38.297	4.867	2.106	1.553	38.456	78	85.356

V izkazu poslovnega izida Skupine Telekom Slovenije je bila v poročanem obdobju I – VI 2024 pripoznana amortizacija v višini 6.378 tisoč evrov in odhodki za obresti iz obveznosti iz najema v višini 1.375 tisoč evrov. V enakem obdobju lani je skupina pripoznala 6.340 tisoč evrov amortizacije in 1.194 tisoč evrov odhodkov za obresti.

V izkazu poslovnega izida družbe Telekom Slovenije je bila v poročanem obdobju I – VI 2024 pripoznana amortizacija v višini 6.064 tisoč evrov in odhodki za obresti iz obveznosti iz najema v višini 1.181 tisoč evrov. V enakem obdobju lani je družba pripoznala 6.078 tisoč evrov amortizacije in 1.019 tisoč evrov odhodkov za obresti.

## Poslovne in druge terjatve

Med dolgoročnimi terjatvami skupina in družba izkazujeta terjatve iz prodaje blaga, katerih zapadlost je daljša od enega leta. Popravki vrednosti terjatev se nanašajo na pričakovane kreditne izgube. Analiza starosti terjatev je predstavljena v poglavju 7.3.

Kratkoročne poslovne in druge terjatve so se v primerjavi s stanjem konec leta 2023 povečale za 5.621 tisoč evrov v Skupini Telekom Slovenije in za 3.129 tisoč evrov v družbi Telekom Slovenije.

## Finančne obveznosti za prejeta posojila in druge finančne obveznosti

Na 30. 6. 2024 finančne obveznosti v Skupini Telekom Slovenije znašajo 342.309 tisoč evrov in se nanašajo na:

- posojila in kredite v višini 322.140 tisoč evrov,
- izplačilo dividend v višini 20.146 tisoč evrov,
- druge obveznosti v višini 2 tisoč evrov in
- izpeljani finančni instrument – posli obrestne zamenjave (IRS) v višini 21 tisoč evrov.

V družbi Telekom Slovenije so finančne obveznosti v višini 342.307 tisoč evrov in se nanašajo na:

- posojila in kredite v višini 322.140 tisoč evrov,
- izplačilo dividend v višini 20.146 tisoč evrov in
- izpeljani finančni instrument – posli obrestne zamenjave (IRS) v višini 21 tisoč evrov.

## Obveznosti iz najemov

Obveznosti iz najemov v Skupini Telekom Slovenije na 30. 6. 2024 znašajo 84.875 tisoč evrov in so glede na konec leta 2023 višje za 9.791 tisoč evrov.

V družbi Telekom Slovenije na 30. 6. 2024 znašajo 92.374 tisoč evrov in so glede na konec leta 2023 višje za 10.595 tisoč evrov.

## Hierarhija poštene vrednosti

Glede na računovodske usmeritve in razčlenitve je v nekaterih primerih potrebna določitev poštene vrednosti tako finančnih kot nefinančnih sredstev in obveznosti. Skupina in družba za določanje poštenih vrednosti upoštevata naslednjo hierarhijo ravni določanja poštene vrednosti:

1. nivo: določanje poštene vrednosti neposredno s sklicevanjem na uradno objavljeno ceno na aktivnem trgu;
2. nivo: druge tehnike ugotavljanja poštene vrednosti na podlagi predpostavk s pomembnim vplivom na pošteno vrednost, ki so v skladu z opaznimi trenutnimi tržnimi transakcijami z istimi instrumenti, bodisi neposredno bodisi posredno;
3. nivo: druge tehnike ugotavljanja poštene vrednosti na podlagi predpostavk s pomembnim vplivom na pošteno vrednost, ki niso v skladu z opaznimi trenutnimi tržnimi transakcijami z istimi instrumenti.

Tabela vsebuje podatke o razvrstitvi v ravni hierarhije poštene vrednosti le za sredstva in finančne obveznosti, ki so merjene po poštenu vrednosti in za katere se poštena vrednost razkriva.

Knjigovodske in poštene vrednosti finančnih instrumentov Skupine Telekom Slovenije na 30. 6. 2024

v tisoč EUR	Knjigovodska vrednost	Poštena vrednost	1. nivo	2. nivo	3. nivo
<b>Nekratkoročna finančna sredstva</b>					
Naložbe v delnice in deleže vrednotene po pošteni vrednosti prek drugega vseobsegajočega donosa, ki kotirajo na trgu vrednostnih papirjev	2.229	2.229	2.229	0	0
Naložbe v delnice in deleže vrednotene po pošteni vrednosti prek drugega vseobsegajočega donosa, ki ne kotirajo na trgu vrednostnih papirjev	284	284	0	0	284
Dana posojila	1	1	0	1	0
Druga nekratkoročna finančna sredstva	16	16	0	16	0
Poslovne terjatve	18.097	18.097	0	18.097	0
<b>Kratkoročna finančna sredstva</b>					
Dana posojila	4	4	0	4	0
Druga kratkoročna finančna sredstva	1.001	1.001	0	1.001	0
Poslovne in druge terjatve	175.899	175.899	0	175.899	0
Denar in denarni ustrezniki	39.737	39.737	0	39.737	0
<b>Nekratkoročne finančne obveznosti</b>					
Prejeta posojila	291.558	291.558	0	291.558	0
Obveznosti za obrestno zamenjavo	21	21		21	
Druge obveznosti	18.443	18.443	0	18.443	0
<b>Kratkoročne finančne obveznosti</b>					
Prejeta posojila	30.582	30.582	0	30.582	0
Druge finančne obveznosti	20.148	20.148	0	20.148	0
Poslovne obveznosti	113.654	113.654	0	113.654	0

Knjigovodske in poštene vrednosti finančnih instrumentov Skupine Telekom Slovenije na 31. 12. 2023

v tisoč EUR	Knjigovodska vrednost	Poštena vrednost	1. nivo	2. nivo	3. nivo
<b>Nekratkoročna finančna sredstva</b>					
Naložbe v delnice in deleže vrednotene po pošteni vrednosti prek drugega vseobsegajočega donosa, ki kotirajo na trgu vrednostnih papirjev	2.170	2.170	2.170	0	0
Naložbe v delnice in deleže vrednotene po pošteni vrednosti prek drugega vseobsegajočega donosa, ki ne kotirajo na trgu vrednostnih papirjev	284	284	0	0	284
Dana posojila	2	2	0	2	0
Druga nekratkoročna finančna sredstva	16	16	0	16	0
Poslovne terjatve	19.685	19.685	0	19.685	0
<b>Kratkoročna finančna sredstva</b>					
Dana posojila	7	7	0	7	0
Druga kratkoročna finančna sredstva	1.039	1.039	0	1.039	0
Poslovne in druge terjatve	171.055	171.055	0	171.055	0
Denar in denarni ustrezniki	55.479	55.479	0	55.479	0
<b>Nekratkoročne finančne obveznosti</b>					
Prejeta posojila	306.578	306.578	0	306.578	0
Druge obveznosti	23.336	23.336	0	23.336	0
<b>Kratkoročne finančne obveznosti</b>					
Prejeta posojila	30.598	30.598	0	30.598	0
Druge finančne obveznosti	2	2	0	2	0
Poslovne obveznosti	123.746	123.746	0	123.746	0

Knjigovodske in poštene vrednosti finančnih instrumentov družbe Telekom Slovenije na 30. 6. 2024

v tisoč EUR	Knjigovodska vrednost	Poštena vrednost	1. nivo	2. nivo	3. nivo
<b>Nekratkoročna finančna sredstva</b>					
Naložbe v delnice in deleže vrednotene po pošteni vrednosti prek drugega vseobsegajočega donosa, ki kotirajo na trgu vrednostnih papirjev	2.229	2.229	2.229	0	0
Naložbe v delnice in deleže vrednotene po pošteni vrednosti prek drugega vseobsegajočega donosa, ki ne kotirajo na trgu vrednostnih papirjev	284	284	0	0	284
Dana posojila	11.885	11.885	0	11.885	0
Poslovne terjatve	18.095	18.095	0	18.095	0
<b>Kratkoročna finančna sredstva</b>					
Dana posojila	14.061	14.061	0	14.061	0
Poslovne in druge terjatve	164.264	164.264	0	164.264	0
Denar in denarni ustrezniki	32.360	32.360	0	32.360	0
<b>Nekratkoročne finančne obveznosti</b>					
Prejeta posojila	291.558	291.558	0	291.558	0
Obveznosti za obrestno zamenjavo	21	21		21	
Poslovne obveznosti	16.591	16.591	0	16.591	0
<b>Kratkoročne finančne obveznosti</b>					
Prejeta posojila	30.582	30.582	0	30.582	0
Druge finančne obveznosti	20.146	20.146		20.146	
Poslovne obveznosti	94.993	94.993	0	94.993	0

Knjigovodske in poštene vrednosti finančnih instrumentov družbe Telekom Slovenije na 31. 12. 2023

v tisoč EUR	Knjigovodska vrednost	Poštena vrednost	1. nivo	2. nivo	3. nivo
<b>Nekratkoročna finančna sredstva</b>					
Naložbe v delnice in deleže vrednotene po pošteni vrednosti prek drugega vseobsegajočega donosa, ki kotirajo na trgu vrednostnih papirjev	2.170	2.170	2.170	0	0
Naložbe v delnice in deleže vrednotene po pošteni vrednosti prek drugega vseobsegajočega donosa, ki ne kotirajo na trgu vrednostnih papirjev	284	284	0	0	284
Dana posojila	19.560	19.560	0	19.560	0
Poslovne terjatve	19.684	19.684	0	19.684	0
<b>Kratkoročna finančna sredstva</b>					
Dana posojila	17.966	17.966	0	17.966	0
Druge kratkoročna finančna sredstva	36	36		36	
Poslovne in druge terjatve	161.533	161.533	0	161.533	0
Denar in denarni ustrezniki	44.376	44.376	0	44.376	0
<b>Nekratkoročne finančne obveznosti</b>					
Prejeta posojila	306.578	306.578	0	306.578	0
Poslovne obveznosti	17.316	17.316	0	17.316	0
<b>Kratkoročne finančne obveznosti</b>					
Prejeta posojila	30.598	30.598	0	30.598	0
Poslovne obveznosti	108.222	108.222	0	108.222	0

Poštene vrednosti v 2. in 3. nivoju hierarhije so bile ocenjene z uporabo tehnike vrednotenja diskontiranih denarnih tokov. Skupina in družba v poročanem obdobju nista imeli prehodov med nivoji poštene vrednosti.

### Možne obveznosti iz naslova tožb

Prejeti tožbeni zahtevki v obdobju od januarja do junija 2024 so navedeni v poglavju 5 – Pomembnejši poslovni dogodki od januarja do junija 2024.

### Možne obveznosti za dana jamstva

Skupina Telekom Slovenije je na 30. 6. 2024 zagotovila naslednja jamstva:

- za dobro opravljeno delo in za odpravo napak v višini 10.939 tisoč evrov (konec leta 2023: 11.741 tisoč evrov),
- druga jamstva v višini 258 tisoč evrov (konec leta 2023: 1.020 tisoč evrov).

Družba je na 30. 6. 2024 zagotovila naslednja jamstva:

- za dobro opravljeno delo in za odpravo napak v višini 8.010 tisoč evrov (konec leta 2023: 8.480 tisoč evrov),
- druga jamstva v višini 241 tisoč evrov (konec leta 2023: 28 tisoč evrov).

Nobena od naštetih obveznosti ne izpolnjuje pogojev za pripoznanje med obveznostmi v okviru bilance stanja, skupina pa iz tega naslova ne pričakuje materialnih posledic.

### Posli s povezanimi strankami

Povezane stranke družbe so poleg Republike Slovenije kot večinskega lastnika družbe Telekom Slovenije še drugi delničarji, poslovodstvo, člani nadzornega sveta ter njihovi družinski člani.

### Posli s fizičnimi osebami

Fizične osebe (člani uprave in člani nadzornega sveta) imajo na 30. 6. 2024 skupaj v lasti 1.178 delnic družbe Telekom Slovenije, kar predstavlja 0,01802-odstotni lastniški delež.

V obdobju januar – junij 2024 ni bilo odobrenih posojil povezanim fizičnim osebam.

### Posli z lastniki in njihovimi povezanimi družbami

Največji lastnik družbe Telekom Slovenije je Republika Slovenija, ki ima skupaj s Slovenskim državnim holdingom 66,8-odstotni lastniški delež.

Z lastniki povezane družbe so tiste, v katerih imata Republika Slovenija in SDH skupno neposredno najmanj 20-odstotni lastniški delež. Seznam teh družb je objavljen na spletni strani SDH (<http://www.sdh.si/sl-si/upravljanje-nalozb/seznam-nalozb>).

Skupna vrednost poslov je prikazana v spodnji tabeli.

v tisoč EUR	Skupina Telekom Slovenije		Telekom Slovenije	
	30.06.2024	31.12.2023	30.06.2024	31.12.2023
Odprte poslovne terjatve	5.565	4.659	5.092	3.898
Odprte poslovne obveznosti	2.348	4.214	2.231	4.055
Obveznosti za DDV	4.944	5.655	4.827	5.490
Obveznosti za davek iz dobička	846	-889	790	-442
v tisoč EUR	I - VI 2024	I - VI 2023	I - VI 2024	I - VI 2023
Poslovni prihodki	12.651	12.357	12.309	9.078
Stroški za nakup materiala in storitev	9.272	13.368	8.900	12.819
v tisoč EUR	I - VI 2024	I - VI 2023	I - VI 2024	I - VI 2023
Plačilo DDV	29.557	28.886	28.723	28.786
Plačilo DDPO	851	416	907	-112
Izplačilo dividend	13.533	0	13.533	0

### Posli z družbami v skupini

Družba Telekom Slovenije je imela z družbami v skupini naslednje posle:

v tisoč EUR	30.06.2024	31.12.2023
<b>Terjatve do podjetij v skupini</b>		
Odvisne družbe - bruto znesek	3.254	3.330
Odvisne družbe - popravek vrednosti	-15	-15
Odvisne družbe - neto znesek	3.239	3.316
<b>Posojila do podjetij v skupini</b>		
Odvisne družbe - bruto znesek	25.942	37.516
Odvisne družbe - neto znesek	25.942	37.516
<b>Obveznosti do podjetij v skupini</b>		
Odvisne družbe	32.498	33.092
v tisoč EUR	I - VI 2024	I - VI 2023
<b>Prihodki od prodaje v skupini</b>	<b>6.916</b>	<b>6.958</b>
Odvisne družbe	6.916	6.958
<b>Nakup materiala in storitev v skupini</b>	<b>10.922</b>	<b>10.527</b>
Odvisne družbe	10.922	10.527

### Dana posojila odvisnim družbam

v tisoč EUR	30.06.2024	31.12.2023
GVO, d.o.o.	3.616	4.517
TSmedia, d.o.o.	312	492
IPKO Telecommunications LLC	9.000	20.000
SOLINE, d.o.o.	2.280	1.789
SIOL d.o.o.	210	313
SiOL d.o.o. Sarajevo	3.818	3.920
INFRATEL, d.o.o.	3.924	3.654
SIOL Prishtina LLC	2.782	2.831
<b>Skupaj do povezanih družb</b>	<b>25.942</b>	<b>37.516</b>

Vse transakcije med povezanimi osebami potekajo po tržnih pogojih.

### Dogodki po datumu bilance

Dogodki po koncu poročevalskega obdobja so opisani v poslovnem delu poročila, in sicer v poglavju 6. Pomembnejši poslovni dogodki po datumu bilance stanja.

## 7.3 Finančni instrumenti in obvladovanje finančnih tveganj

Finančna tveganja, ki sta jim Skupina Telekom Slovenije in družba Telekom Slovenije pri svojem poslovanju najbolj izpostavljeni, so kreditno tveganje, tveganje plačilne sposobnosti in obrestno tveganje. Izpostavljenost posameznim vrstam finančnih tveganj se redno presoja. Na podlagi ocene potencialnih negativnih učinkov na finančno stabilnost se izvajajo ustrezni ukrepi za njihovo obvladovanje.

### Kreditno tveganje

Kreditno tveganje je tveganje finančne izgube, če naročnik ali pogodbeni stranka svojih obveznosti ne plača v celoti ali jih sploh ne poravnava.

Maksimalno izpostavljenost kreditnemu tveganju predstavlja knjigovodska vrednost finančnih sredstev.

v tisoč EUR	Skupina Telekom Slovenije		Telekom Slovenije	
	30.06.2024	31.12.2023	30.06.2024	31.12.2023
Dana posojila	5	9	25.946	37.526
Depoziti	1.001	1.039	0	36
Poslovne in druge terjatve	193.841	189.808	182.315	180.775
- <i>Od tega terjatve do kupcev</i>	<i>185.779</i>	<i>179.731</i>	<i>175.279</i>	<i>171.583</i>
Denar in denarni ustrezniki	39.737	55.479	32.360	44.376
<b>SKUPAJ</b>	<b>234.584</b>	<b>246.335</b>	<b>240.621</b>	<b>262.713</b>

Kreditno tveganje Skupine in družbe Telekom Slovenije izhaja predvsem iz neplačevanja obveznosti s strani naročnikov (maloprodaja) in s strani operaterjev (veleprodaja). Najvišjo izpostavljenost kreditnemu tveganju predstavljajo terjatve do kupcev. Te so 30. junija 2024 na ravni Skupine znašale 185.779 tisoč evrov in so se v primerjavi s koncem leta 2023 povečale za 6.048 tisoč evrov. Večina poslovnih in drugih terjatev Skupine predstavljajo terjatve Telekom Slovenije. Večina terjatev je nezavarovanih. Skupina ima terjatve do velikega števila fizičnih in pravnih oseb. Največji kupci Skupine so operaterji, pri katerih pa je promet praviloma obojestranski, kar zmanjšuje neto kreditno izpostavljenost. Ocenjujemo, da ni pomembne koncentracije kreditnega tveganja do posamezne stranke oziroma posamezne gospodarske panoge.

V družbah v Skupini so uvedeni postopki upravljanja terjatev, ki obsegajo spremljanje bonitete poslovnih partnerjev, zavarovanje terjatev, spremljanje visokega prometa naročnikov in izterjavo. Izterjava se izvaja skladno z vsakokratnim terminskim planom opominjanja ter prek specializiranih zunanjih izvajalcev.



## Analiza zapadlosti poslovnih in drugih terjatev na datum poročanja v Skupini Telekom Slovenije

v tisoč EUR	30.06.2024				31.12.2023			
	Bruto vrednosti	Pričakovan % kreditnih izgub	Popravek vrednosti	Neto vrednost	Bruto vrednosti	Pričakovan % kreditnih izgub	Popravek vrednosti	Neto vrednost
<b>Skupaj terjatve do kupcev</b>	<b>207.916</b>		<b>-22.137</b>	<b>185.779</b>	<b>200.927</b>		<b>-21.196</b>	<b>179.731</b>
Nezapadle terjatve do kupcev	168.829	0,4%	-735	168.094	165.270	0,5%	-784	164.486
<b>Zapadle</b>								
- do vključno 30 dni	11.257	5%	-531	10.726	8.799	5%	-412	8.387
- od vključno 31 do vključno 60 dni	3.893	11%	-421	3.472	3.754	11%	-415	3.339
- od vključno 61 do vključno 90 dni	1.511	18%	-269	1.242	781	18%	-137	644
- od vključno 91 do vključno 180 dni	1.902	43%	-826	1.076	2.493	46%	-1.135	1.358
- od vključno 181 do vključno 365 dni	2.827	84%	-2.371	456	2.735	87%	-2.371	364
- od vključno 366 dni do dveh let	7.427	90%	-6.705	722	6.642	83%	-5.486	1.156
- nad dve leti	7.610	100%	-7.619	-9	7.650	100%	-7.653	-3
- terjatve do kupcev v insolvenčnih postopkih	2.660	100%	-2.660	0	2.803	100%	-2.803	0
<b>Skupaj zapadle terjatve do kupcev</b>	<b>39.087</b>		<b>-21.402</b>	<b>17.685</b>	<b>35.657</b>		<b>-20.412</b>	<b>15.245</b>
Druge poslovne terjatve	8.062		0	8.062	10.077		0	10.077
<b>Skupaj terjatve</b>	<b>215.978</b>		<b>-22.137</b>	<b>193.841</b>	<b>211.004</b>	<b>0</b>	<b>-21.196</b>	<b>189.808</b>

## Analiza zapadlosti poslovnih in drugih terjatev na datum poročanja v družbi Telekom Slovenije

v tisoč EUR	30.06.2024				31.12.2023			
	Bruto vrednost	Pričakovan % kreditnih izgub	Popravek vrednosti	Neto vrednost	Bruto vrednost	Pričakovan % kreditnih izgub	Popravek vrednosti	Neto vrednost
<b>Skupaj terjatve do kupcev</b>	<b>191.990</b>		<b>-16.711</b>	<b>175.279</b>	<b>187.747</b>		<b>-16.164</b>	<b>171.583</b>
Nezapadle terjatve do kupcev	160.219	0,5%	-802	159.417	158.789	0,5%	-787	158.002
<b>Zapadle</b>								
- do vključno 30 dni	10.507	5%	-523	9.984	8.126	5%	-405	7.721
- od vključno 31 do vključno 60 dni	3.571	11%	-381	3.190	3.509	11%	-386	3.123
- od vključno 61 do vključno 90 dni	1.074	14%	-155	919	598	15%	-90	508
- od vključno 91 do vključno 180 dni	1.634	44%	-713	921	1.628	45%	-733	895
- od vključno 181 do vključno 365 dni	1.824	90%	-1.642	182	2.239	90%	-2.025	214
- od vključno 366 dni do dveh let	3.416	81%	-2.750	666	3.108	64%	-1.988	1.120
- nad dve leti	7.596	100%	-7.596	0	7.457	100%	-7.457	0
- terjatve do kupcev v insolvenčnih postopkih	2.149	100%	-2.149	0	2.293	100%	-2.293	0
<b>Skupaj zapadle terjatve do kupcev</b>	<b>31.771</b>		<b>-15.909</b>	<b>15.862</b>	<b>28.958</b>		<b>-15.377</b>	<b>13.581</b>
Druge poslovne terjatve	7.036		0	7.036	9.192		0	9.192
<b>Skupaj terjatve</b>	<b>199.026</b>		<b>-16.711</b>	<b>182.315</b>	<b>196.939</b>		<b>-16.164</b>	<b>180.775</b>

Skupina Telekom Slovenije in Telekom Slovenije spremljata kreditna tveganja tudi v preostalih segmentih poslovanja.

Kreditno tveganje je z vidika ohranjanja denarnih sredstev na poslovnih računih in naložb v depozite nizko zaradi stabilnosti bančnega sistema in visoke likvidnosti bank. Za denar in denarne ustreznike ter naložbe v depozite posledično pričakovane kreditne izgube niso evidentirane.

Kreditnemu tveganju je Skupina izpostavljena tudi pri terjatvah iz posojil danih zaposlenim, ki je ocenjeno kot nizko, saj se odplačila poravnava ob izplačilu plač zaposlenim. Za te naložbe pričakovane kreditne izgube posledično niso evidentirane.

Telekom Slovenije je kreditnemu tveganju izpostavljen pri terjatvah iz posojil danih odvisnim družbam. Družba redno spremlja in nadzoruje poslovanje odvisnih družb ter njihovo sposobnost vračila posojil. Za te naložbe pričakovane kreditne izgube posledično niso evidentirane.

#### Roki zapadlosti danih posojil

v tisoč EUR	Skupina Telekom Slovenije		Telekom Slovenije	
	30.06.2024	31.12.2023	30.06.2024	31.12.2023
<b>Zapadle</b>	<b>0</b>	<b>0</b>	<b>0</b>	<b>0</b>
<b>Nezapadle:</b>	<b>5</b>	<b>9</b>	<b>25.946</b>	<b>37.526</b>
- v manj kot 3 mesecih	2	3	5.934	1.487
- od 3 do 12 mesecev	2	4	8.127	16.479
- od 1 do 2 let	1	2	3.685	11.321
- od 2 do 5 let	0	0	4.325	4.350
- več kot 5 let	0	0	3.875	3.890
<b>Skupaj</b>	<b>5</b>	<b>9</b>	<b>25.946</b>	<b>37.526</b>

#### Tveganje plačilne sposobnosti

Skupina Telekom Slovenije redno poravnava svoje obveznosti. Plačilna sposobnost Skupine je rezultat aktivnega načrtovanja denarnih tokov, zagotavljanja ustrezne ročnosti ter razpršitve finančnega dolga, financiranja družb v Skupini, upravljanja obratnega kapitala in denarnih sredstev. Likvidnostno tveganje na ravni Skupine se obvladuje v obvladujoči družbi, ki načrtuje in spremlja potrebe po finančnih sredstvih odvisnih družb ter jim zagotavlja potrebne finančne vire.

Glavnina finančnih obveznosti Skupine se nanaša na tri dolgoročno sindicirana posojila v skupni višini 224,8 milijonov evrov s pripadajočimi obrestmi, dolgoročno posojilo pri Evropski investicijski banki v višini 97,8 milijonov evrov s pripadajočimi obrestmi ter na obveznosti iz najema v višini 84,9 milijona evrov na ravni Skupine oziroma 92,4 milijonov evrov na ravni družbe.

Družba Telekom Slovenije v 1. polletju leta 2024 ni imela zapadlih obrokov iz naslova prejetih posojil.

Skupina oziroma družba Telekom Slovenije ima za zagotavljanje likvidnosti pri bankah sklenjene kratkoročne finančne vire. Likvidnostna rezerva v obliki revolving posojil in limita na poslovnem računu v skupni višini 85 milijonov evrov na dan 30.06.2024 ni bila črpana.

Zapadlost obveznosti Skupine Telekom Slovenije na 30. 6. 2024 in 31. 12. 2023 na podlagi pogodbenih nediskontiranih plačil

v tisoč EUR	Nezapadle					Skupaj	Knjigovodska vrednost obveznosti
	Do 3 mesece	Od 3 do 12 mesecev	Od 1 do 2 let	Od 2 do 5 let	Nad 5 let		
<b>30.06.2024</b>							
Posojila in krediti	872	42.274	45.976	173.660	109.099	<b>371.881</b>	322.601
Druge finančne obveznosti	20.146	2	0	0	21	<b>20.169</b>	20.169
Obveznosti do dobaviteljev in druge poslovne obveznosti	76.480	37.173	11.510	5.055	1.879	<b>132.097</b>	132.097
Finančne obveznosti iz najemov	4.713	7.796	15.027	28.975	49.896	<b>106.407</b>	84.875
<b>Skupaj</b>	<b>102.211</b>	<b>87.245</b>	<b>72.513</b>	<b>207.690</b>	<b>160.895</b>	<b>630.554</b>	<b>559.742</b>
<b>31.12.2023</b>							
Posojila in krediti	887	43.849	45.556	181.391	122.681	394.364	337.700
Druge finančne obveznosti	0	2	0	0	0	2	2
Obveznosti do dobaviteljev in druge poslovne obveznosti	93.881	29.866	11.839	5.476	6.021	147.083	147.083
Finančne obveznosti iz najemov	5.246	6.279	11.831	23.703	46.193	93.252	75.084
<b>Skupaj</b>	<b>100.014</b>	<b>79.996</b>	<b>69.226</b>	<b>210.570</b>	<b>174.895</b>	<b>634.701</b>	<b>559.869</b>

Zapadlost obveznosti družbe Telekom Slovenije na 30. 6. 2024 in 31. 12. 2023 na podlagi pogodbenih nediskontiranih plačil

v tisoč EUR	Nezapadle					Skupaj	Knjigovodska vrednost obveznosti
	Do 3 mesece	Od 3 do 12 mesecev	Od 1 do 2 let	Od 2 do 5 let	Nad 5 let		
<b>30.06.2024</b>							
Posojila in krediti	872	42.274	45.976	173.660	109.099	<b>371.881</b>	322.601
Druge finančne obveznosti	20.146	0	0	0	21	<b>20.167</b>	20.167
Obveznosti do dobaviteljev in druge poslovne obveznosti	73.822	21.170	11.387	5.055	150	<b>111.584</b>	111.584
Finančne obveznosti iz najemov	5.359	9.163	11.592	28.210	58.018	<b>112.342</b>	92.374
<b>Skupaj</b>	<b>100.199</b>	<b>72.607</b>	<b>68.955</b>	<b>206.925</b>	<b>167.288</b>	<b>615.974</b>	<b>546.726</b>
<b>31.12.2023</b>							
Posojila in krediti	887	43.849	45.556	181.391	122.681	<b>394.364</b>	337.700
Obveznosti do dobaviteljev in druge poslovne obveznosti	91.945	16.278	11.716	5.476	125	<b>125.540</b>	125.540
Finančne obveznosti iz najemov	5.864	7.658	9.986	25.275	48.422	<b>97.205</b>	81.779
<b>Skupaj</b>	<b>98.696</b>	<b>67.785</b>	<b>67.258</b>	<b>212.142</b>	<b>171.228</b>	<b>617.109</b>	<b>545.019</b>

### Obrestno tveganje

Obrestno tveganje je tveganje negativnega vpliva spremembe tržnih obrestnih mer na poslovanje skupine. Izpostavljenost obrestnemu tveganju skupine in družbe na 30. junij 2024 izhaja iz potencialne spremembe referenčne obrestne mere Euribor. Varovanje izpostavljenosti obrestnemu tveganju obvladujemo:

- z zadolževanjem s fiksno obrestno mero in

- s sklepanjem poslov obrestne zamenjave (IRS)

Z namenom zmanjšanja obrestnega tveganja je družba v mesecu februarju 2024 sklenila posel obrestne zamenjave (IRS). S tem delež posojil, ki se obrestuje po fiksni oziroma varovani obrestni meri na dan 30.6.2024 znaša 54 %. Preostale obveznosti izhajajo iz dolgoročnih posojil, obrestovanih po spremenljivi obrestni meri.

#### Izpostavljenost obrestnemu tveganju

v tisoč EUR	Skupina Telekom Slovenije		Telekom Slovenije	
	30.06.2024	31.12.2023	30.06.2024	31.12.2023
<b>Finančni instrumenti po variabilni obrestni meri</b>				
Finančne obveznosti	149.725	237.143	149.725	237.143
<b>Neto finančne obveznosti</b>	<b>149.725</b>	<b>237.143</b>	<b>149.725</b>	<b>237.143</b>

V tabelo niso vključeni neobrestovani finančni instrumenti in instrumenti, obrestovani po fiksni in varovani obrestni meri, saj niso izpostavljeni obrestnemu tveganju.

#### Analiza občutljivosti

V okviru analize občutljivosti je prikazan vpliv spremembe referenčne obrestne mere EURIBOR na poslovni izid pred obdavčitvijo Skupine in družbe na dan poročanja.

#### Tabela obrestnega tveganja

1-6 2024	Zvišanje/znižanje obrestne mere	Učinek na poslovni izid pred obdavčitvijo v tisoč EUR	
		Skupina Telekom Slovenije	Telekom Slovenije
EUR	+100 bt	-1.497*	-1.497*
EUR	-100 bt	1.497*	1.497*

2023	Zvišanje/znižanje obrestne mere	Učinek na poslovni izid pred obdavčitvijo v tisoč EUR	
		Skupina Telekom Slovenije	Telekom Slovenije
EUR	+100 bt	-2.371*	-2.371*
EUR	-100 bt	2.371*	2.371*

\*Izračun velja za obdobje prihodnjih 12 mesecev.

#### Vrednosti obrestne mere EURIBOR

EURIBOR	Vrednost na 30. 06. 2024	Vrednost na 31. 12. 2023	Sprememba (v odstotnih točkah)
3-mesečni	3,711	3,909	-0,198
6-mesečni	3,682	3,861	-0,179

#### Upravljanje kapitala

Cilji upravljanja kapitala Skupine in družbe so zagotavljanje kapitalske ustreznosti ter posledično dolgoročne plačilne sposobnosti in finančne stabilnosti, s čimer se skuša zagotoviti čim boljša kreditna boniteta za financiranje poslovanja ter nadaljnega razvoja Skupine in družbe, s tem pa tudi doseganje čim višje vrednosti za deležnike.

V Skupini in družbi se gibanje kapitala spremlja z uporabo kazalnika deleža neto finančne obveznosti v kapitalu in kazalnika deleža kapitala v bilančni vsoti. V okviru neto finančnih obveznosti Skupina vključuje prejeta posojila in druge finančne obveznosti, znižane za znesek kratkoročnih finančnih naložb in denarnih sredstev z denarnimi

ustrezni. Pri sprejemanju odločitev o upravljanju kapitala Skupina sledi tudi finančnim zavezam iz posojilnih pogodb.

Delež neto finančne obveznosti v kapitalu in delež kapitala v bilančni vsoti Skupine Telekom Slovenije in družbe Telekom Slovenije na 30. 6. 2024 in 31. 12. 2023

v tisoč EUR	Skupina Telekom Slovenije		Telekom Slovenije	
	30.6.2024	31.12.2023	30.06.2024	31.12.2023
Prejeta posojila in druge finančne obveznosti	427.184	412.262	434.681	418.955
Manj kratkoročne finančne naložbe in denarna sredstva s kratkoročnimi depoziti	-40.742	-56.525	-46.421	-62.378
<b>Neto obveznosti</b>	<b>386.442</b>	<b>355.737</b>	<b>388.260</b>	<b>356.577</b>
Kapital	647.937	658.638	609.545	630.189
<b>Bilančna vsota</b>	<b>1.319.587</b>	<b>1.317.866</b>	<b>1.243.162</b>	<b>1.250.315</b>
Neto dolg v kapitalu	59,6%	54,0%	63,7%	56,6%
Kapital v bilančni vsoti	49,1%	50,0%	49,0%	50,4%