



Nerevidirano polletno poročilo 2024
Skupine UNIOR in družbe UNIOR d.d.

Ključni podatki o poslovanju Skupine UNIOR

Poslovni izid (v tisočih EUR)	I-VI 2024	I-VI 2023	Indeks 24/23
Prihodki od prodaje	154.259	152.735	101,0
EBIT *	9.208	10.004	92,0
EBITDA *	17.708	18.569	95,4
Čisti poslovni izid	4.582	6.702	68,4
Finančni položaj (v tisočih EUR)			
Celotna sredstva	400.770	380.513	105,3
Celotni kapital	191.116	188.574	101,3
Finančne obveznosti	119.005	109.338	108,8
Poslovne obveznosti	71.038	68.634	103,5
Kazalniki donosnosti (v %)			
EBIT marža *	5,97	6,55	91,1
EBITDA marža *	11,48	12,16	94,4
ROA – donosnost sredstev *	1,16	1,76	65,8
ROE – donosnost kapitala *	2,46	3,66	67,2
Kazalniki finančnega zdravja			
Kapital/Celotna sredstva (v %)	47,69	49,56	96,2
Kazalnik produktivnosti (v EUR)			
Bruto dodana vrednost na zaposlenega *	21.864	20.948	104,4
Zaposleni			
Zaposleni – konec obdobja	2.779	2.782	99,9

* kazalniki so opredeljeni kot alternativna merila uspešnosti

Ključni podatki o poslovanju družbe UNIOR d.d.

Poslovni izid (v tisočih EUR)	I-VI 2024	I-VI 2023	Indeks 24/23
Prihodki od prodaje	105.042	108.371	96,9
EBIT *	1.433	4.297	33,3
EBITDA *	6.035	8.795	68,6
Čisti poslovni izid	(1.171)	1.723	
Finančni položaj (v tisočih EUR)			
Celotna sredstva	248.016	245.238	101,1
Celotni kapital	99.786	102.055	97,8
Finančne obveznosti	95.872	89.684	106,9
Poslovne obveznosti	46.760	47.665	98,1
Kazalniki donosnosti (v %)			
EBIT marža *	1,36	3,97	34,4
EBITDA marža *	5,75	8,12	70,8
ROA – donosnost sredstev *	(0,48)	0,71	
ROE – donosnost kapitala *	(1,16)	1,72	
Kazalniki finančnega zdravja			
Kapital/Celotna sredstva (v %)	40,23	41,61	96,7
Kazalnik produktivnosti (v EUR)			
Bruto dodana vrednost na zaposlenega *	22.167	22.234	99,7
Zaposleni			
Zaposleni – konec obdobja	1.557	1.621	96,1

* kazalniki so opredeljeni kot alternativna merila uspešnosti

KAZALO VSEBINE

1	POVZETEK POSLOVANJA V PRVEM POLLETJU LETA 2024	5
2	UVODNA POJASNILA	7
3	IZJAVA O ODGOVORNOSTI UPRAVE.....	8
4	PREDSTAVITEV SKUPINE UNIOR IN DRUŽBE UNIOR d.d.....	9
5	POMEMBNEJŠI DOGODKI V PRVEM POLLETJU LETA 2024 V SKUPINI UNIOR IN DRUŽBI UNIOR d.d.....	13
6	POSLOVNO POROČILO	14
6.1	Razmere v gospodarstvu.....	14
6.2	Delnice obvladujoče družbe.....	15
6.3	Zaposlenost	19
6.3.1	<i>Zaposlenost v Skupini UNIOR</i>	<i>19</i>
6.3.2	<i>Zaposlenost v družbi UNIOR d.d.</i>	<i>20</i>
6.4	Tveganja v Skupini UNIOR in družbi UNIOR d.d.	21
6.4.1	<i>Tveganja v Skupini UNIOR</i>	<i>21</i>
6.4.2	<i>Tveganja v družbi UNIOR d.d.</i>	<i>23</i>
6.4.3	<i>Ocena bistvenih tveganj in negotovosti v preostalih šestih mesecih leta 2024</i>	<i>33</i>
6.5	Prodaja.....	34
6.5.1	<i>Prodaja Skupine UNIOR</i>	<i>34</i>
6.5.2	<i>Prodaja družbe UNIOR d.d.</i>	<i>36</i>
6.6	Proizvodnja in storitve.....	38
6.6.1	<i>Proizvodnja in storitve Skupine UNIOR</i>	<i>38</i>
6.6.2	<i>Proizvodnja in storitve družbe UNIOR d.d.</i>	<i>40</i>
6.7	Uspešnost poslovanja.....	41
6.7.1	<i>Uspešnost poslovanja Skupine UNIOR</i>	<i>41</i>
6.7.2	<i>Uspešnost poslovanja družbe UNIOR d.d.</i>	<i>43</i>
6.8	Kazalniki poslovanja v Skupini UNIOR in družbi UNIOR d.d.	45
6.9	Finančni položaj.....	46
6.9.1	<i>Finančni položaj Skupine UNIOR</i>	<i>46</i>
6.9.2	<i>Finančni položaj družbe UNIOR d.d.</i>	<i>47</i>
6.10	Investicije	48
6.10.1	<i>Investicije Skupine UNIOR.....</i>	<i>48</i>
6.10.2	<i>Investicije družbe UNIOR d.d.....</i>	<i>48</i>
6.11	Alternativna merila uspešnosti.....	49
7	POMEMBNEJŠI DOGODKI PO POROČEVALSKEM OBDOBJU	50
8	VPLIVI NA POSLOVANJE SKUPINE UNIOR IN DRUŽBE UNIOR d.d.....	51
9	NEREVIDIRANI KONSOLIDIRANI RAČUNOVODSKI IZKAZI SKUPINE UNIOR	53
9.1	Nerevidirani konsolidirani izkaz finančnega položaja Skupine UNIOR na dan 30. 6. 2024	53
9.2	Nerevidirani konsolidirani izkaz poslovnega izida Skupine UNIOR za obdobje od 1. 1. 2024 do 30. 6. 2024	55
9.3	Nerevidirani konsolidirani izkaz drugega vseobsegajočega donosa Skupine UNIOR za obdobje od 1. 1. 2024 do 30. 6. 2024	56
9.4	Nerevidirani konsolidirani izkaz denarnih tokov Skupine UNIOR za obdobje od 1. 1. 2024 do 30. 6. 2024	57
9.5	Nerevidirani konsolidirani izkaz gibanja kapitala Skupine UNIOR	58
9.6	Pojasnila k nerevidiranim konsolidiranim računovodskim izkazom Skupine UNIOR	59
9.6.1	<i>Določanje pomembnosti za vmesno poročanje</i>	<i>59</i>
9.6.2	<i>Pomembne ocene in presoje</i>	<i>60</i>
9.6.3	<i>Funkcionalna in predstavitvena valuta.....</i>	<i>60</i>
9.6.4	<i>Računovodske usmeritve</i>	<i>60</i>

9.6.5	Razkritja k nerevidiranemu konsolidiranemu izkazu finančnega položaja Skupine UNIOR.....	60
9.6.6	Razkritja prihodkov od prodaje Skupine UNIOR po območnih in področnih odsekih	62
9.6.7	Razkritja k nerevidiranemu konsolidiranemu izkazu poslovnega izida Skupine UNIOR ..	62
9.6.8	Razkritja k nerevidiranemu konsolidiranemu izkazu drugega vseobsegajočega donosa Skupine UNIOR.....	63
9.6.9	Razkritja k nerevidiranemu konsolidiranemu izkazu denarnih tokov Skupine UNIOR	63
9.6.10	Razkritja k nerevidiranemu konsolidiranemu izkazu gibanja kapitala Skupine UNIOR....	63
9.6.11	Razkritja poročevalskih odsekov.....	64
9.6.12	Hierarhija poštenih vrednosti	67
9.6.13	Poravnava pravn	67
9.7	Posli Skupine UNIOR s povezanimi osebami.....	68
9.7.1	Prodaja povezanim osebam	68
9.7.2	Nabava pri povezanih osebah	68
9.7.3	Poslovne terjatve do povezanih oseb	68
9.7.4	Poslovne obveznosti do povezanih oseb.....	69
9.7.5	Terjatve in obveznosti iz posojil in obresti do povezanih oseb	69
9.7.6	Finančni prihodki in odhodki od povezanih oseb	69
10	NEREVIDIRANI LOČENI RAČUNOVODSKI IZKAZI DRUŽBE UNIOR d.d.	70
10.1	Nerevidirani ločeni izkaz finančnega položaja družbe UNIOR d.d. na dan 30. 6. 2024.....	70
10.2	Nerevidirani ločeni izkaz poslovnega izida družbe UNIOR d.d. za obdobje od 1. 1. 2024 do 30. 6. 2024.....	72
10.3	Nerevidirani ločeni izkaz drugega vseobsegajočega donosa družbe UNIOR d.d. za obdobje od 1. 1. 2024 do 30. 6. 2024	73
10.4	Nerevidirani ločeni izkaz denarnih tokov družbe UNIOR d.d. za obdobje od 1. 1. 2024 do 30. 6. 2024	74
10.5	Nerevidirani ločeni izkaz gibanja kapitala družbe UNIOR d.d.	75
10.6	Pojasnila k nerevidiranim ločenim računovodskim izkazom družbe UNIOR d.d.	76
10.6.1	Določanje pomembnosti za vmesno poročanje	76
10.6.2	Pomembne ocene in presoje	77
10.6.3	Funkcionalna in predstavljena valuta.....	77
10.6.4	Računovodske usmeritve.....	77
10.6.5	Razkritja k nerevidiranemu ločenemu izkazu finančnega položaja družbe UNIOR d.d. ..	77
10.6.6	Razkritja prihodkov od prodaje družbe UNIOR d.d. po območnih in področnih odsekih..	79
10.6.7	Razkritja k nerevidiranemu ločenemu izkazu poslovnega izida družbe UNIOR d.d.	79
10.6.8	Razkritja k nerevidiranemu ločenemu izkazu drugega vseobsegajočega donosa družbe UNIOR d.d.....	80
10.6.9	Razkritja k nerevidiranemu ločenemu izkazu denarnih tokov družbe UNIOR d.d.	80
10.6.10	Razkritja k nerevidiranemu ločenemu izkazu gibanja kapitala družbe UNIOR d.d.	81
10.6.11	Razkritje informacij o poslovnih odsekih	81
10.6.12	Hierarhija poštenih vrednosti	81
10.6.13	Poravnava pravn	82
10.7	Posli družbe UNIOR d.d. s povezanimi osebami.....	83
10.7.1	Prodaja povezanim osebam	83
10.7.2	Nabava pri povezanih osebah	84
10.7.3	Poslovne terjatve do povezanih oseb	85
10.7.4	Poslovne obveznosti do povezanih oseb.....	86
10.7.5	Terjatve in obveznosti iz posojil in obresti do povezanih oseb	86
10.7.6	Finančni prihodki in odhodki od povezanih oseb	87

1 POVZETEK POSLOVANJA V PRVEM POLLETJU LETA 2024

Kazalniki gospodarske aktivnosti za evrsko območje v drugem četrtletju 2024 ne kažejo vidnejšega okrevanja. Medtem ko se storitveni sektor krepi, se predelovalne dejavnosti soočajo z upadom naročil. Evropska avtomobilska industrija, ki neposredno vpliva na poslovanje Skupine UNIOR in družbe UNIOR d.d., se spopada z izzivi, povezanimi z elektrifikacijo, med drugim z visokimi vlaganji, ki jih zahteva industrija, visokimi stroški energije, pritiski avtomobilskih proizvajalcev na čim nižje cene in novimi ukrepi ter pravili, ki jih Evropska unija uvaja v želji po zmanjšanju vplivov transporta na okolje. Na drugi strani pa prehod na električno mobilnost ni tako uspešen, kot so pričakovali avtomobilski proizvajalci, ki se zaradi zmanjšane povpraševanja po električnih avtomobilih soočajo s prenizkimi prihodki in posledično slabšimi rezultati poslovanja, krčenje stroškov pa prevladuje tudi na svoje dobavitelje v celotni verigi.

V Skupini UNIOR smo v prvem polletju leta 2024 imeli dobro naročilno stanje v naši največji dejavnosti, proizvodnji odkovkov, kjer sta prodaja in fizični obseg proizvodnje v šestih mesecih presegli doseženo v lanskem polletju. V dejavnosti proizvodnje ročnega orodja, ki se je v drugi polovici preteklega leta soočila z znatnim padcem naročil, predvsem iz kolesarskega segmenta, je prodaja v drugem četrtletju vrednostno že presegla doseženo v lanskem primerjalnem obdobju, vendar kumulativno tako prodaja kot tudi proizvodnja po šestih mesecih še vedno zaostajata za doseženim ob polletju leta 2023. Tudi v dejavnosti strojegradnje je bila prodaja v šestih mesecih letošnjega leta nižja v primerjavi z lanskim prvim polletjem, kar pa je bilo v skladu z načrtovano nižjo dinamiko odpreme strojev v tem obdobju. Dejavnost proizvodnje orodij za stroje ima dobro naročilno stanje, kar se odraža tudi v znatnem povečanju obsega prodaje. Hitra otoplitev in zgodnejši zaključek smučarske sezone sta imela negativen vpliv na število nočitev v turistični dejavnosti, ki pa je zaradi razširjene izven penzijske ponudbe kljub temu dosegla povečanje prodaje glede na primerljivo obdobje lanskega leta.

Skupina UNIOR je v prvem polletju dosegla 154,3 milijona evrov čistih prihodkov od prodaje, kar je za en odstotek višje, kot v enakem obdobju preteklega leta. V tem obdobju smo v Skupini UNIOR dosegli 4,6 milijona evrov čistega poslovnega izida, kar je glede na primerjalno obdobje lanskega leta, ko smo zabeležili 6,7 milijona evrov čistega poslovnega izida, zmanjšanje rezultata za 2,1 milijona evrov zaradi višjih stroškov dela in višjih stroškov financiranja. Izid iz poslovanja (EBIT)¹ je v prvem polletju dosegel 9,2 milijona evrov in je za 0,8 milijona evrov oziroma 8 odstotkov nižji od doseženega v enakem obdobju leta 2023. Izid iz poslovanja pred amortizacijo (EBITDA)² pa je v prvih šestih mesecih 2024 dosegel 17,7 milijona evrov, kar je 4,6 odstotka oziroma 0,9 milijona evrov manj kot ob polletju preteklega leta.

Prihodki od prodaje družbe UNIOR d.d. so v šestih mesecih leta 2024 znašali 105 milijonov evrov in so za 3,1 odstotka nižji kot v enakem obdobju preteklega leta. Izid iz poslovanja (EBIT)¹ v tem obdobju znaša 1,4 milijona evrov in za 2,9 milijona evrov zaostaja za doseženim v primerjalnem obdobju leta 2023. Izid iz poslovanja pred amortizacijo (EBITDA)² družbe UNIOR d.d. je glede na enako obdobje preteklega leta nižji za 2,8 milijona evrov, dosegel pa je 6 milijonov evrov. V prvem polletju leta 2024 smo v družbi UNIOR d.d. zabeležili 1,2 milijona evrov negativnega čistega poslovnega izida, kar je glede na primerljivo obdobje preteklega leta, ko smo dosegli 1,7 milijona evrov čistega poslovnega izida, za 2,9 milijona evrov slabši rezultat, in sicer zaradi 3,3 milijone evrov nižjih prihodkov od prodaje, 2,5 milijona evrov znižanja zalog proizvodov in nedokončane proizvodnje, 1,7 milijona evrov višjih stroškov dela in 1,3 milijona evrov višjih stroškov financiranja pri bankah.

¹ EBIT je kazalnik, ki je opredeljen kot alternativno merilo uspešnosti.

² EBITDA je kazalnik, ki je opredeljen kot alternativno merilo uspešnosti.

Na dan 30. 6. 2024 je bilo v Skupini UNIOR 2.779 zaposlenih, kar je za 1,2 odstotka oziroma za 33 zaposlenih manj kot na začetku leta. V primerjavi s stanjem izpred enega leta se je število zaposlenih zmanjšalo za tri, kar predstavlja 0,1-odstotni upad. V družbi UNIOR d.d. je bilo konec junija zaposlenih 1.557 sodelavcev, kar je 57 zaposlenih manj kot na začetku leta in 64 manj, kot je bilo stanje pred enim letom. Še vedno se soočamo z izzivi pomanjkanja kadra na trgu dela, predvsem strokovnih profilov na deficitarnih delovnih mestih, zato ostaja skrb za zaposlene osrednji del naših poslovnih aktivnosti.

V prvem polletju leta 2024 smo v Skupini UNIOR izvedli za 7,3 milijona evrov investicij v nova osnovna sredstva, kar je 3,2 milijona evrov, oziroma za 30,5 odstotka manj kot v primerjalnem obdobju leta 2023. Vlaganja v novo proizvodno opremo so znašala 5,6 milijona evrov, za posodobitev in obnovo poslovnih zgradb je bilo namenjeno 0,7 milijona evrov, za pridobitev pravice do uporabe stavb 0,2 milijona evrov, za obnovo dotrajanih kapacitet in novo opremo v turistični dejavnosti pa 0,8 milijona evrov. Največje investicije so bile nova kovaška linija s stiskalnico za nov proizvodni program za preoblikovanje aluminija, škarje za narez materiala za kovanje, 2000 tonska stiskalnica za kovačnico, CNC obdelovalni center za orodjarno in obnova programskih licenc ter povečanje informacijske varnosti

Vrednost novih investicij je v družbi UNIOR d.d. v prvih šestih mesecih dosegla 3,7 milijona evrov, kar je za 0,3 milijona evrov več v primerjavi s prvim polletjem leta 2023. Večina vlaganj je bilo namenjenih za pridobitev nove proizvodne opreme in sicer v višini 3,1 milijona evrov, 0,6 milijona evrov pa je bilo namenjenih za posodobitev gradbenih objektov.

Tudi v letu 2024, ki ga spremljajo zaostrene gospodarske in geopolitične razmere ter visoki stroški dela in financiranja, je ostal najpomembnejši cilj družbe in skupine varovanje denarnega toka ter zagotavljanje stalne plačilne sposobnosti, s poudarkom na izpolnjevanju obveznosti do zaposlenih, poslovnih partnerjev in bank. Vse zaveze do bank, opredeljene v kreditnih pogodbah, sta družba in skupina izpolnili brez odstopanj tudi v prvem polletju leta 2024.

Razmere na trgu ostajajo nestabilne, kar zahteva dodatne napore pri iskanju notranjih rezerv za nadaljnjo rast in razvoj. V tem kontekstu bodo nadaljnje aktivnosti izrazito usmerjene k uvajanju vitkih metod poslovanja v vse organizacijske enote, optimizacijo procesov, avtomatizacijo, digitalizacijo in druge ukrepe, ki bi pripomogli k izboljšanju učinkovitosti našega poslovanja. Te aktivnosti bodo ključnega pomena za prilagajanje novim razmeram in doseganje trajnostne rasti v prihodnje.

2 UVODNA POJASNILA

V skladu z določili Zakona o trgu finančnih instrumentov, s Pravili Ljubljanske borze vrednostnih papirjev, Priporočili javnim družbam za obveščanje in ostalo veljavno zakonodajo družba UNIOR d.d., Kovaška cesta 10, 3214 Zreče, objavlja Nerevidirano polletno poročilo Skupine UNIOR in družbe UNIOR d.d. Pomembnejše spremembe podatkov, ki so vsebovani v prospektu za borzno kotacijo, družba sproti objavlja v sistemu elektronskega obveščanja Ljubljanske borze vrednostnih papirjev SEOnet ter na spletnem naslovu družbe www.unior.com. Nerevidirano polletno poročilo Skupine UNIOR in družbe UNIOR d.d. je na vpogled na sedežu družbe UNIOR d.d., Kovaška cesta 10, 3214 Zreče, objavljeno pa je bilo tudi na elektronskem sistemu obveščanja Ljubljanske borze vrednostnih papirjev SEOnet dne 30. 8. 2024 ter na spletni strani izdajatelja www.unior.com.

Podatki in pojasnila o poslovanju so pripravljene na podlagi nerevidiranih konsolidiranih računovodskih izkazov Skupine UNIOR in nerevidiranih ločenih računovodskih izkazov družbe UNIOR d.d. za prvih šest mesecev leta 2024 v skladu z Zakonom o gospodarskih družbah in Mednarodnimi standardi računovodskega poročanja, kot jih je sprejela Evropska unija.

Nadzorni svet je Nerevidirano polletno poročilo Skupine UNIOR in družbe UNIOR d.d. obravnaval in potrdil na svoji seji, dne 27. 8. 2024.


3 IZJAVA O ODGOVORNOSTI UPRAVE

Uprava družbe je odgovorna za pripravo Nerevidiranega polletnega poročila Skupine UNIOR in družbe UNIOR d.d. ter računovodskih izkazov Skupine UNIOR in družbe UNIOR d.d. na način, ki zainteresirani javnosti daje resnično in pošteno sliko premoženjskega stanja in izidov poslovanja Skupine UNIOR in družbe UNIOR d.d. v prvih šestih mesecih leta 2024.

Uprava potrjuje, po njenem najboljšem vedenju, da je poročilo za prvo polletje leta 2024 sestavljeno v skladu z Mednarodnimi standardi računovodskega poročanja, kot jih je sprejela Evropska unija in daje resničen ter pošten prikaz sredstev in obveznosti, finančnega položaja, poslovnega izida in vseobsegajočega donosa družbe UNIOR d.d. in drugih družb, vključenih v konsolidacijo, kot celote;

- da se računovodske usmeritve in ocene niso spremenile v primerjavi z upoštevanimi v Letnem poročilu Skupine UNIOR in družbe UNIOR d.d. za leto 2023 oziroma sta Skupina UNIOR in družba UNIOR d.d. upoštevali enaka načela pripoznavanja in vrednotenja, kot sta jih upoštevali pri sestavi letnega računovodskega poročila za leto 2023;
- da so nerevidirani medletni izkazi Skupine UNIOR in družbe UNIOR d.d. za obdobje, ki se je končalo 30. junija 2024, pripravljeni v skladu z Mednarodnim računovodskim standardom 34 – Medletno računovodsko poročanje, in jih je potrebno brati v povezavi z letnimi računovodskimi izkazi, pripravljenimi za poslovno leto, ki se je končalo 31. decembra 2023. Primerjalni izkazi za leto 2023 so revidirani;
- da so bile pri izdelavi računovodskih izkazov za prvo polletje leta 2024 Skupine UNIOR in družbe UNIOR d.d. uporabljene ustrezne računovodske usmeritve;
- da so bile računovodske ocene izdelane po načelu previdnosti in dobrega gospodarjenja;
- da poslovno poročilo Skupine UNIOR in družbe UNIOR d.d. za prvo polletje leta 2024 vključuje opis vseh pomembnejših poslovnih dogodkov, ki so nastopili v prvih šestih mesecih po koncu prejšnjega poslovnega leta in njihov vpliv na povzetek računovodskega poročila;
- da poslovno poročilo Skupine UNIOR in družbe UNIOR d.d. za prvo polletje leta 2024 vključuje pošten prikaz razvoja in izidov poslovanja ter finančnega položaja družbe UNIOR d.d. in drugih družb, vključenih v konsolidacijo;
- da je odgovorna za ustrezno računovodenje, za sprejem ustreznih sklepov za zavarovanje premoženja in drugih sredstev ter potrjuje, da so računovodski izkazi Skupine UNIOR in družbe UNIOR d.d. skupaj s pojasnili, izdelani na podlagi predpostavke o njenem nadaljnjem poslovanju;
- da je v Nerevidirano polletno poročilo 2024 Skupine UNIOR in družbe UNIOR d.d. skladno s predpisi vključen pošten prikaz informacij o pomembnih poslih s povezanimi osebami.

Predsednik uprave
Robert Vuga, dipl. ekon. (VS)



Član uprave
Branko Bračko, univ. dipl. inž. str.



4 PREDSTAVITEV SKUPINE UNIOR IN DRUŽBE UNIOR d.d.

Skupino UNIOR na dan 30. 6. 2024 sestavljajo naslednje družbe:

OBVLADUJOČA DRUŽBA

Obvladujoča družba Skupine UNIOR je družba UNIOR Kovaška industrija d.d.

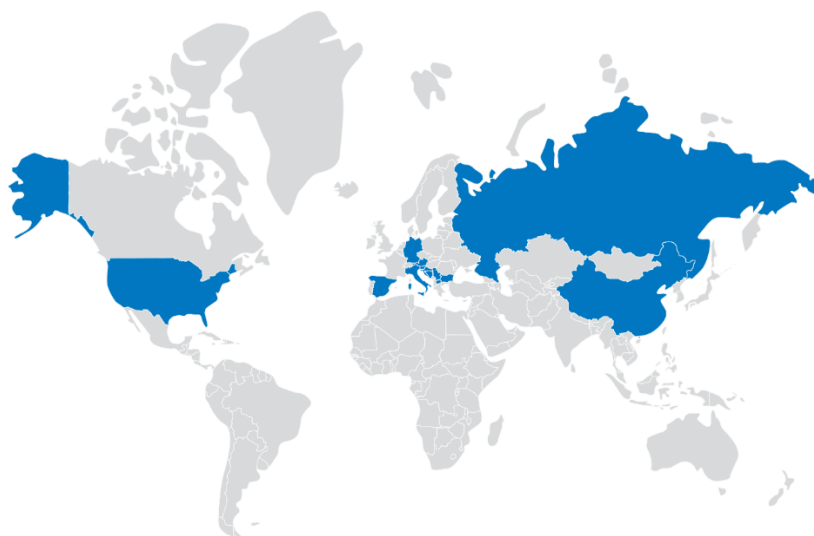
Naslov družbe: Kovaška cesta 10, 3214 Zreče, Slovenija
 Telefon: +386 3 757 81 00
 Spletno mesto: www.unior.si
 E-pošta: unior@unior.com
 Matična številka: 5042437000
 Davčna številka: 72461721

ODVISNE DRUŽBE

	Ime družbe in dejavnost	Sedež	Delež v odstotkih
	UNITUR d.o.o. Turistične in druge poslovne dejavnosti	Zreče, Slovenija	100,00
	UNIOR IN d.o.o. Predelava kovanih in sintranih izdelkov	Zreče, Slovenija	100,00
	SPITT d.o.o. Energetika – oskrba s paro in vročo vodo	Zreče, Slovenija	100,00
	UNIOR PRODUKTIONS UND HANDELS GmbH Prodaja ročnega orodja	Ferlach, Avstrija	99,55
	UNIOR DEUTSCHLAND GmbH Prodaja in servisiranje strojev	Leonberg, Nemčija	100,00
	UNIOR ITALIA S.R.L. Prodaja ročnega orodja	Limbiate, Italija	100,00
	UNIOR ESPANA S.L. Prodaja ročnega orodja	Uharte - Arakil, Španija	95,00
	UNIOR MAKEDONIJA d.o.o. Prodaja ročnega orodja	Skopje, Severna Makedonija	97,36
	UNIOR PROFESSIONAL TOOLS Ltd. Prodaja ročnega orodja	Saint Petersburg, Rusija	70,30
	UNIOR BULGARIA Ltd. Prodaja ročnega orodja	Sofia, Bolgarija	77,31
	UNIOR COMPONENTS d.o.o. Proizvodnja orodij za stroje	Kragujevac, Srbija	100,00
	NINGBO UNIOR FORGING Co. Ltd. Podjetje za proizvodnjo odkovkov	Xindongwu, Yuyao, Kitajska	50,00
	UNIOR VINKOVCI d.o.o. Podjetje za proizvodnjo odkovkov	Vinkovci, Hrvaška	100,00
	UNIOR – NORTH AMERICA Inc. Prodajne, nabavne in servisne storitve	Novi (Michigan), ZDA	100,00

PRIDRUŽENE DRUŽBE

	Ime družbe in dejavnost	Sedež	Delež v odstotkih
	ŠTORE STEEL d.o.o. Podjetje za proizvodnjo jekla	Štore, Slovenija	29,25
	UNIOR TEHNA, d.o.o. Prodaja ročnega orodja	Sarajevo, BiH	25,00
	UNIOR TEOS ALATI d.o.o. Prodaja ročnega orodja	Beograd, Srbija	20,00



PODLAGE ZA KONSOLIDACIJO

Obvladujoča družba Skupine UNIOR je družba UNIOR Kovaška industrija d.d. s sedežem na naslovu: Kovaška cesta 10, Zreče, Slovenija, ki je poleg ločenih računovodskih izkazov pripravila tudi konsolidirane računovodske izkaze.

Konsolidirani računovodski izkazi Skupine UNIOR vključujejo računovodske izkaze družbe UNIOR d.d. in vseh njenih odvisnih družb, deleže skupine v pridruženih družbah ter deleže v skupaj obvladovanih družbah.

Konsolidirani računovodski izkazi Skupine UNIOR so pripravljene za obdobje, ki se je končalo 30. 6. 2024. V prvem polletju leta 2024 ni bilo sprememb v strukturi Skupine UNIOR.

Pojasnjevalne informacije so vključene v poročilo z namenom obrazložiti tiste poslovne dogodke in transakcije, ki so pomembni za razumevanje sprememb v finančnem položaju in poslovnem izidu Skupine UNIOR v obdobju, ki se je končalo 30. 6. 2024.

Računovodski izkazi družb v skupini za namene konsolidacije so pripravljene za isto poročevalsko obdobje kot računovodski izkazi obvladujoče družbe in z uporabo istih računovodskih usmeritev. Če se računovodske usmeritve določene odvisne družbe razlikujejo od računovodskih usmeritev, ki jih uporablja skupina, se računovodski izkazi te odvisne družbe pred sestavo konsolidiranih računovodskih izkazov ustrezno prilagodijo, da se zagotovi skladnost z računovodskimi usmeritvami skupine.

V konsolidiranih računovodskih izkazih Skupine UNIOR so vključene vse odvisne družbe, v katerih ima obvladujoča družba UNIOR d.d. lastniški delež 50 odstotkov ali več, saj ima v teh družbah neposredno ali posredno več kot polovico glasovalnih pravic ter možnost odločanja o finančnih in poslovnih usmeritvah družb zaradi pridobivanja koristi, ki izvirajo iz njihovega delovanja. Vse odvisne družbe v Skupini UNIOR so polno konsolidirane po metodi popolnega uskupinjevanja od dneva začetka obvladovanja in izključene iz konsolidacije z datumom prenehanja obvladovanja. Skupina ne uporablja izjeme, da bi katero od družb izločila iz popolne konsolidacije.

Presoja obvladovanja se opravi ob pridobitvi naložbe in ob pripravi računovodskih izkazov. Pri izgubi obvladovanja skupina odpravi pripoznanje sredstev in obveznosti odvisnega podjetja. Kakršni koli presežki ali primanjkljaji, ki se pojavijo pri izgubi obvladovanja, se pripoznajo v poslovnem izidu. Če se zadrži kakšen (neobvladujoč) delež v prej odvisni družbi, se ta delež izmeri po pošteni vrednosti na datum, ko se obvladovanje izgubi. Pozneje se ta delež obračuna kot naložba v pridruženo družbo (obračunan po kapitalski metodi) ali kot za prodajo razpoložljivo finančno sredstvo, odvisno od stopnje obvladovanja.

Naložbe družbe UNIOR d.d. v odvisne družbe so v izkazih Skupine UNIOR izločene v postopku konsolidacije. Skupina neposredno v lastniškem kapitalu pripozna vsako razliko med zneskom, za katerega se prilagodijo neobvladujoči deleži, in pošteno vrednostjo plačanih nadomestil ter jo pripiše lastnikom obvladujoče družbe. Razlika med nabavno in knjigovodsko vrednostjo neobvladujočega deleža se obračuna v kapitalu v okviru kapitalskih rezerv.

Kapital lastnikov neobvladujočega deleža je v izkazu finančnega položaja prikazan v posebni postavki, ločeno od kapitala lastnikov obvladujoče družbe. Spremembe deleža v lastniškem kapitalu obvladujočega podjetja v odvisnem podjetju, ki ne povzročijo izgube obvladovanja, se obračunajo kot transakcije z lastniki, pri čemer se dobro ime ne pripozna. Sprememba neobvladujočih deležev temelji na sorazmernem deležu čistih sredstev odvisne družbe. Vsi presežki nad knjigovodsko vrednostjo sredstev se pripoznajo v kapitalu.

Dobički in izgube, ki jih ustvarijo odvisne družbe, se vključijo v izkaz poslovnega izida skupine. Zneski, ki se nanašajo na transakcije znotraj skupine (terjatve in obveznosti, odhodki in prihodki med konsolidiranimi družbami), se izločijo. Izločijo se tudi nerealizirani dobički in izgube, ki izhajajo iz poslov znotraj skupine in so pripoznani v sredstvih, če je njihov znesek pomemben. Nerealizirane izgube se izločajo na enak način kot dobički, če obstaja dokaz o slabitvi.

Pridružene družbe so družbe v katerih ima skupina pomemben vpliv, ne obvladuje pa njihove finančne in poslovne usmeritve. Te družbe so na dan 30. 6. 2024 naslednje: Štore Steel d.o.o. v Sloveniji ter UNIOR Tehna d.o.o. in UNIOR Teos Alati d.o.o. v tujini, v njih pa ima obvladujoča družba UNIOR d.d. vsaj 20-odstotni in manj kot 50-odstotni lastniški delež.

Skupaj obvladovane družbe so družbe, katerih gospodarska delovanja so pod skupnim obvladovanjem skupine in ki so nastale na podlagi pogodbenega sporazuma, po katerem so potrebne soglasne finančne in poslovne odločitve. Skupina UNIOR na dan 30. 6. 2024 nima skupaj obvladovanih družb.

Naložbe v pridružene in skupaj obvladovane družbe se ob začetnem pripoznanju merijo po nabavni vrednosti, nato pa se obračunavajo po kapitalski metodi. Konsolidirani računovodski izkazi skupine zajemajo delež skupine v dobičku in izgubah pridruženih in skupaj obvladovanih družb, izračunan po kapitalski metodi po opravljeni uskladitvi računovodskih usmeritev od datuma, ko se pomemben vpliv začne, do datuma, ko se ta konča. Če je delež skupine v izgubah pridružene ali skupaj obvladovane družbe večji od njenega deleža, se knjigovodska vrednost deleža skupine zmanjša na nič, delež v nadaljnjih izgubah pa se preneha pripoznavati.

POSŁANSTVO OBVLADUJOČE DRUŽBE UNIOR d.d.

Smo globalni razvojni partner pri proizvodnji kovanih izdelkov, ročnega orodja in tehnoloških rešitev za obdelavo kovin.

To poslanstvo uresničujemo na temeljih naših vrednot in osrednjih sposobnosti oziroma konkurenčnih prednosti.

Naše vrednote so:

- odgovornost,
- inovativnost,
- podjetnost in
- skrbnost.

Naše osrednje sposobnosti in konkurenčne prednosti so:

- široko tehnično in tehnološko znanje,
- prilagodljivost,
- osredotočenost na nove izzive,
- prepoznavanje poslovnih priložnosti,
- razvoj in proizvodnja tehnološko zahtevnih proizvodov,
- strateški globalni proizvajalec in ponudnik.

VIZIJA OBVLADUJOČE DRUŽBE UNIOR d.d.

Smo napredna mednarodna družba v kovinskopredelovalni dejavnosti. Gradimo okolju prijazno in trajnostno naravnano družbo. Na več področjih smo v svetovnem merilu po tržnem deležu med vodilnimi. Z lastnimi inovativnimi procesi razvijamo, proizvajamo in tržimo proizvode ter tehnične rešitve. Bruto dodana vrednost na zaposlenega³ v družbi bo leta 2026 presegla 50 tisoč evrov.

Obvladujoča družba UNIOR d.d. je organizirana v treh programih:

- Odkovki,
- Ročno orodje in
- Strojegradnja.

³ Bruto dodana vrednost na zaposlenega je kazalnik, ki je opredeljen kot alternativno merilo uspešnosti

5 POMEMBNEJŠI DOGODKI V PRVEM POLLETJU LETA 2024 V SKUPINI UNIOR IN DRUŽBI UNIOR d.d.

PREJETJE SKLEPA USTAVNEGA SODIŠČA

Družba UNIOR d.d. je 21. 5. 2024 prejela sklep Ustavnega sodišča v zadevi Up-418/21-11 (zadeva Rhydcon) s katerim je Ustavno sodišče odločilo, da se ustavna pritožba zoper sodbo Vrhovnega sodišča št. III Ips 11/2020 z dne 15. 2. 2021 ne sprejme v obravnavo.

NOVA SESTAVA UPRAVE DRUŽBE

1. 6. 2024 je nastopil mandat nov predsednik uprave g. Robert Vuga, ki je na mestu predsednika uprave nasledil g. Darka Hrastnika, ki mu je 31. 5. 2024 potekel mandat. Uprava od 1. 6. 2024 dalje deluje v novi sestavi – predsednik uprave g. Robert Vuga in član uprave g. Branko Bračko.

OBJAVA SKLICA SKUPŠČINE

5. 6. 2024 je bil na spletni strani Ajpes-a, na SEOnet-u ter na spletni strani družbe objavljen sklic 28. seje skupščine delničarjev.

POŽAR V OBRATU KOVAČNICA V ZREČAH

18. 6. 2024 popoldan je v družbi UNIOR d.d. v obratu Kovačnice v Zrečah prišlo do požara. Pretrgala se je visokotlačna cev s hidravličnim oljem, kar je v dotiku z vročimi izdelki povzročilo požar. Delavci so se odzvali odgovorno in v skladu s predpisi ter alarmirali 112. Vodje so vse zaposlene iz območja nezgode takoj evakuirali. Zaposleni in gasilci PGD Zreče, PGD Gorenje, PDG Stranice in PDG Vitanje so takoj in učinkovito pristopili, pogasili požar ter preventivno pregledali delovno okolje. Gre za dogodek, ki ni vplival na zdravje ljudi in ni povzročil škodljivega vpliva na okolje. Poškodovanih v dogodku ni bilo. Vse pristojne službe so bile o dogodku pravočasno obveščene.

6 POSLOVNO POROČILO

6.1 Razmere v gospodarstvu

Anketni kazalniki skladno z napovedmi mednarodnih institucij nakazujejo nadaljevanje zmerne rasti svetovne gospodarske aktivnosti, ki še vedno temelji predvsem na storitvenih dejavnostih, medtem ko kazalniki aktivnosti za evrsko območje v drugem četrtletju ne kažejo vidnejšega okrevanja. Blaga rast je omejena predvsem s strani predelovalnih dejavnosti, ki se še naprej soočajo z upadom naročil, medtem ko se storitveni sektor nadalje krepi. Gospodarsko razpoloženje v evrskem območju tudi na prehodu v drugo polletje ostaja pod dolgoletnim povprečjem.

Po podatkih Eurostata se je bruto domači proizvod (BDP) na evrskem območju in v celotni Evropski uniji glede na prvo četrtletje letošnjega leta povišal za 0,3 odstotka, medletno pa povišanje znaša 0,6 odstotka za evrsko območje in 0,8 odstotka za Evropsko unijo. V Nemčiji, naši najpomembnejši trgovski partnerki, se je BDP glede na prejšnje četrtletje in tudi medletno znižal za 0,1 odstotka, k čemur je prispeval padec investicij v opremo in zgradbe ter šibka industrijska proizvodnja ob manku izvoznih naročil zaradi šibke konkurenčnosti, pa tudi zaradi zaostritve trgovinske politike EU do Kitajske in vpliva kitajskih carin na izvoz nemških avtomobilov.

V drugem četrtletju leta 2024 se je slovenski BDP v primerjavi z istim obdobjem preteklega leta povečal za 0,7 odstotka, po sezonsko prilagojenih podatkih, ki omogočajo primerjavo z drugimi članicami EU, pa se je na letni ravni povečal za 0,8 odstotka, v primerjavi s prvim letošnjim četrtletjem pa se je povečal za 0,2 odstotka. Skupna vrednost industrijske proizvodnje v Sloveniji je bila v prvih šestih mesecih 2024 medletno za 2,9 odstotka nižja glede na primerljivo lansko obdobje.

Trg dela je ostal robusten z nizko stopnjo brezposelnosti in visoko rastjo plač. Mesečna stopnja anketne brezposelnosti v Sloveniji je v juniju dosegla 3,1 odstotka in je bila najnižje v zadnjih 15-ih letih, odkar se izvaja meritev. Po anketnih podatkih je bilo brezposelnih približno 32 tisoč oseb. Ob koncu junija je bilo po podatkih Zavoda za zaposlovanje registriranih 43,4 tisoč brezposelnih oseb, kar je 1,6-odstotni mesečni padec. Število registriranih brezposelnih je bilo najmanjše po juniju 1990, kar ob prisotnem negativnem naravnem prirastu prebivalstva odraža zlasti strukturno pomanjkanje delovne sile.

Inflacija se še naprej počasi znižuje, predvsem zaradi nižjih cen hrane in blaga, na drugi strani pa ostaja problematična visoka inflacija na področju storitev. Splošna inflacija v evrskem območju je junija znašala 2,5 odstotka na letni ravni, kar je za 0,1 odstotne točke manj kot maja. Slovenska inflacija, merjena z vseevropsko primerljivim indeksom cen življenjskih potrebščin HICŽP, je junija znašala 1,6 odstotka, kar je 5 odstotnih točk manj kot junija lani, ko je dosegla 6,6 odstotka. Inflacija v povprečju prvih šestih mesecev leta je bila v Sloveniji v primerjavi z enakim obdobjem preteklega leta 2,9-odstotna, medtem ko je bila lani v tem obdobju 9,1 odstotna.

Banka Slovenije je napoved letošnje gospodarske rasti za Slovenijo zvišala na 2,5 odstotka, za prihodnje leto pa na 2,6 odstotka, kar je višja napovedana rast kot v evrskem območju, kjer bo po napovedih Evrosistema letos znašala 0,9 odstotka, prihodnje leto pa 1,4 odstotka. Na gospodarsko aktivnost bi naj letos spodbudno vplivalo predvsem domače trošenje ob rasti realnih dohodkov in povišanih izdatkih države. V naslednjih dveh letih pa bo aktivnost dodatno spodbujena s strani tujega povpraševanja in s krepitvijo izvoza. Ob izboljšanih gospodarskih obetih se bo zaposlenost še naprej povečevala, brezposelnost pa ohranjala na zgodovinsko nizki ravni, kar bo ohranjalo tudi visoko rast plač. Tveganja za uresničitev napovedane gospodarske rasti predstavljajo domači strukturni izzivi in negotovost geopolitičnega okolja ter ponudbeni šok, ki bi se lahko zgodil, če bi prišlo do ustavitve tranzita ruskega plina skozi Ukrajino.

(Viri: SURS; Eurostat; Časnik Finance; Banka Slovenije: Pregled makroekonomskih gibanj, julij 2024)

6.2 Delnice obvladujoče družbe

Ob vpisu delniške družbe UNIOR v sodni register dne 15. 4. 1997 je bilo izdanih 2.138.200 delnic po nominalni vrednosti 8,35 evra. Od tedaj je družba izvedla dve dokapitalizaciji. Prvo 1. 12. 1999, ko je bilo izdanih dodatnih 200.214 delnic, drugo pa 1. 2. 2010 z izdajo 500.000 novih delnic. Tako ima družba UNIOR d.d. na dan 30. 6. 2024 izdanih skupno 2.838.414 delnic, ki se od leta 2006 vodijo kot kosovne delnice. Te so izdane v nematerializirani obliki in so od 21. 1. 2000 vpisane v centralni register vrednostnih papirjev, ki ga vodi KDD – Centralno klirinško depotna družba, d.d., v Ljubljani.

Vse izdane delnice družbe UNIOR d.d. so enega razreda, vse pravice in obveznosti, ki grede imetnikom delnice, so zaradi tega enake, za delnice ni omejitev glasovalnih pravic. Pri prenosu delnic ni omejitev, saj so vse delnice prosto prenosljive. Družba nima oblikovane delniške sheme za svoje zaposlene.

Družbi niso znani:

- dogovori med delničarji, ki lahko povzročijo omejitev prenosa vrednostnih papirjev ali glasovalnih pravic;
- pomembni dogovori, katerih stranka je družba, ki pričnejo učinkovati, se spremenijo ali prenehajo na podlagi spremembe kontrole v družbi, ki je posledica ponudbe, kot jo določa zakon, ki ureja prevzeme in učinke takšnih dogovorov;

Ni sklenjenih dogovorov med družbo in člani njenega organa vodenja ali nadzora ali delavci, ki predvidevajo nadomestilo, če ti zaradi ponudbe, kot jo določa zakon, ki ureja prevzeme, odstopijo, so odpuščeni brez utemeljenega razloga ali njihovo delovno razmerje preneha.

Pomembni podatki o delnicah

	30. 6. 2024	30. 6. 2023	Indeks 24/23
Skupno število delnic	2.838.414	2.838.414	100,0
Število lastnih delnic	73.114	73.114	100,0
Število delničarjev	738	754	97,9
Dividende na delnico (v EUR) *	0,00	0,00	-
Vrednost lastnih delnic v bilanci (v tisočih EUR)	2.688	2.688	100,0

* kazalnik je opredeljen kot alternativno merilo uspešnosti

LASTNE DELNICE

Skupina UNIOR ima skupno 73.114 lastnih delnic, pri čemer je 3.330 lastnih delnic, kar pomeni 0,12 odstotka celotnega lastništva, v lasti družbe UNIOR Deutschland GmbH, Leonberg in družbe SPITT d.o.o., Zreče. Družba UNIOR d.d. ima v svoji lasti 69.784 lastnih delnic, kar predstavlja 2,46 odstotka celotnega lastništva. V letu 2024 ni bilo pridobitev in odtujitev lastnih delnic. Družba ali tretja oseba za račun družbe v poslovnem letu 2024 lastnih delnic ni sprejela v zastavo. Družba UNIOR d.d. je lastne delnice pridobila v letu 2019 na podlagi pravnomočne sodbe.

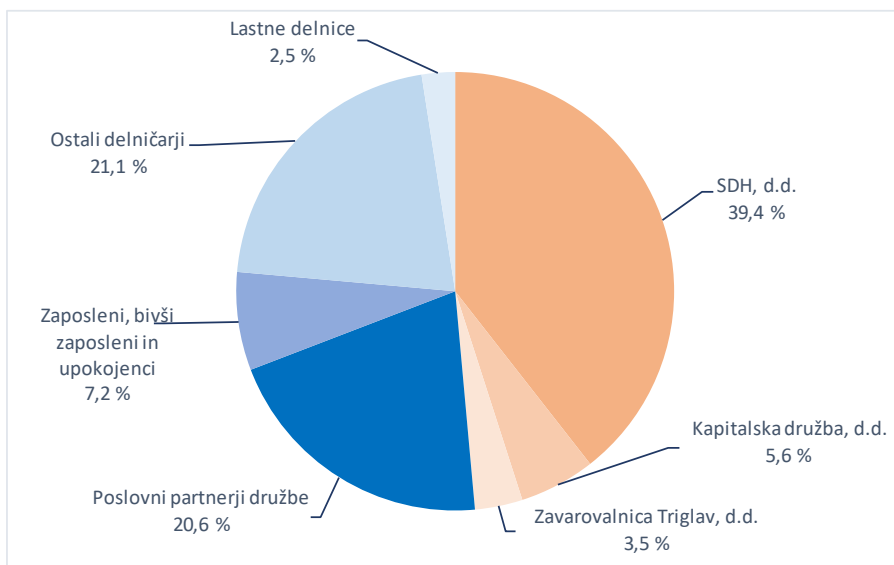
Deset največjih delničarjev na dan 30. 6. 2024

Delničar	Število delnic	Lastniški delež
SDH, d.d.	1.119.079	39,43 %
ŠTORE STEEL d.o.o.	346.182	12,20 %
KAPITALSKA DRUŽBA, d.d.	157.572	5,55 %
NLB skladi - Slovenija mešani	132.321	4,66 %
ZAVAROVALNICA TRIGLAV, d.d.	100.000	3,52 %
Subotič Tomaž, Praga	81.702	2,88 %
UNIOR d.d.	69.784	2,46 %
TR5 d.o.o.	60.172	2,12 %
RHYDCON d.o.o.	49.544	1,75 %
ŽELEZAR ŠTORE D.P. d.d.	43.627	1,54 %
Skupaj deset največjih delničarjev	2.159.983	76,10 %
Ostali delničarji	678.431	23,90 %
SKUPAJ	2.838.414	100,00 %

Kapitalska družba d.d. je kot delničar vpisana v delniško knjigo kot imetnica glasovalnih pravic, ki ima v lasti 157.572 delnic družbe in kot lastnica neglasovalnih delnic, ki ima v lasti 1.632 delnic, ki so bile v skladu z Zakonom o nematerializiranih vrednostnih papirjih (ZNV-1) v letu 2022 prenesene nanjo z ukinjenih registrskih računov pri Klirinško depotni družbi d.o.o.

Lastniška struktura na dan 30. 6. 2024

Delničar	Število delnic	Lastniški delež
SDH, d.d.	1.119.079	39,43 %
Kapitalska družba, d.d.	159.204	5,61 %
Zavarovalnica Triglav, d.d.	100.000	3,52 %
Poslovni partnerji družbe	585.081	20,61 %
Zaposleni, bivši zaposleni in upokojenci	205.411	7,24 %
Ostali delničarji	599.855	21,13 %
Lastne delnice	69.784	2,46 %
SKUPAJ	2.838.414	100,00 %



UVRSTITEV DELNIC NA BORZO

Na 14. redni seji skupščine družbe so 21. 7. 2010 sprejeli sklep, da se delnice družbe UNIOR d.d. uvrstijo na organizirani trg vrednostnih papirjev Ljubljanske borze. Družba je 13. 7. 2011 pridobila odločbo Agencije za trg vrednostnih papirjev z opr. št. 40200-10/2011-6. Prospekt je bil javno objavljen 16. 8. 2011, delnica pa je bila 18. 8. 2011 uvrščena na trg Ljubljanske borze vrednostnih papirjev. Prvi trgovalni dan je bil 22. 8. 2011. Delnica je uvrščena v Standardno kotacijo trga delnic.

OBVEŠČANJE DELNIČARJEV

Po uvrstitvi delnic na Ljubljansko borzo družba skladno z zakonom in običajno poslovno prakso vse delničarje in nove zainteresirane vlagatelje obvešča prek sistema elektronskega obveščanja Ljubljanske borze vrednostnih papirjev SEOnet in spletnega mesta družbe.

Kazalniki poslovanja na delnico

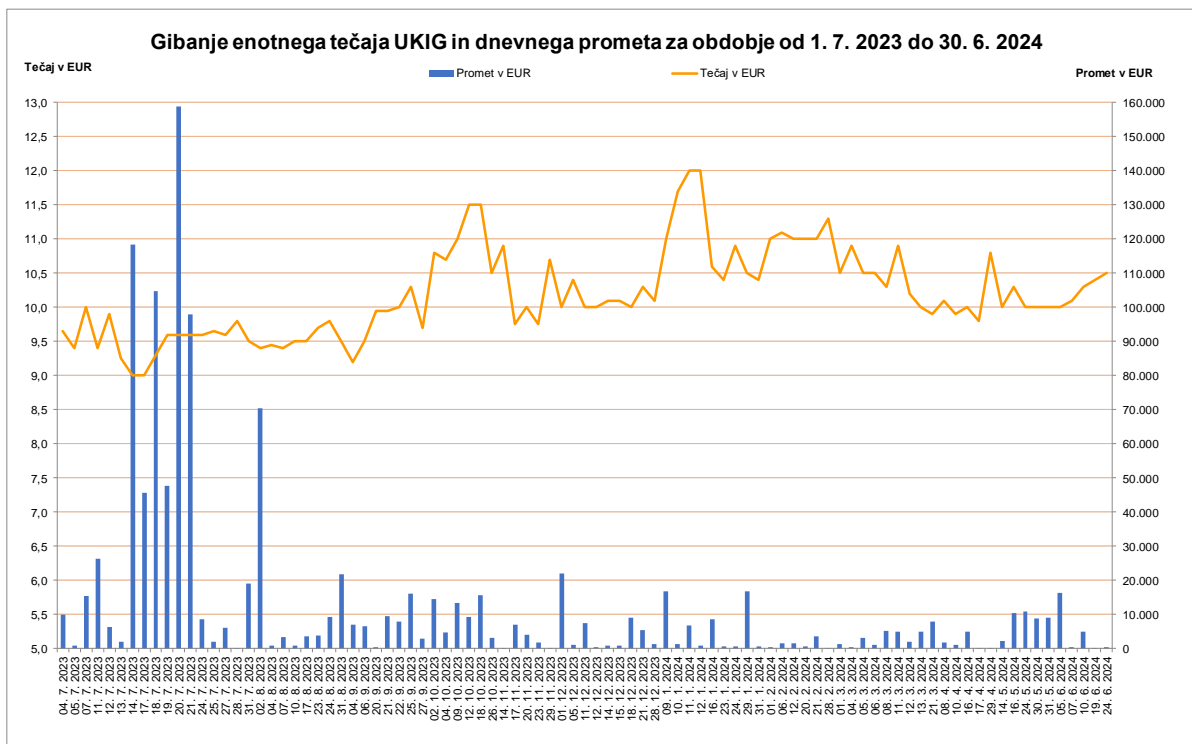
	30. 6. 2024	30. 6. 2023	Indeks 24/23
Dobiček na delnico (v EUR) *	(0,423)	0,623	
Knjigovodska vrednost delnice (v EUR) *	36,08	36,91	97,8
Prodaja na delnico (v EUR) *	37,99	39,19	96,9
Denarni tok na delnico (v EUR) *	2,14	3,14	68,3
Odstotek izplačila dividend *	0 %	0 %	-

* kazalniki so opredeljeni kot alternativna merila uspešnosti

Kazalniki poslovanja na delnico so izračunani tako, da se kategorije obračunskega obdobja delijo s tehtanim povprečnim številom navadnih delnic, pri čemer se izločijo navadne delnice, ki jih ima v lasti družba oziroma skupina.

TRGOVANJE Z DELNICAMI UKIG

Tržna cena delnice UKIG na dan 24. 6. 2024 (zaključni tečaj) je znašala 10,50 evra. Celoten ustvarjen promet od 1. 7. 2023 do 30. 6. 2024 je znašal 1.123.793,40 evra. Knjigovodska vrednost delnice na dan 30. 6. 2024 je znašala 36,08 evra. Razmerje tržne in knjigovodske vrednosti na dan 30. 6. 2024 znaša 0,29.



TRGOVANJE Z DELNICAMI UPRAVE IN NADZORNEGA SVETA

V družbi UNIOR d.d. imata uprava in nadzorni svet skupaj 2,89-odstotni lastniški delež, pri čemer ima uprava skupaj v lasti 0,01 odstotka, člani nadzornega sveta pa 2,88 odstotka. Ostali zaposleni v družbi imajo skupaj v lasti 1,81 odstotka delnic. V obdobju od julija 2023 do junija 2024 se število delnic in delež lastništva delnic v lasti uprave in nadzornega sveta nista spremenila.

Trgovanje z delnicami uprave in nadzornega sveta

	Lastništvo		Neto nakupi v letu
	30. 6. 2024	30. 06. 2023	
Robert Vuga	0	0	0
Branko Bračko	250	250	0
Uprava skupaj	250	250	0
Katja Potočar	0	0	0
mag. Marijan Penšek	0	0	0
dr. Tomaž Subotič	81.702	81.702	0
Saša Koren	0	0	0
Milan Potočnik	0	0	0
Nadzorni svet skupaj	81.702	81.702	0
Skupno število izdanih delnic	2.838.414	2.838.414	0

Kot javna delniška družba imamo oblikovan seznam oseb, ki so jim dostopne notranje informacije. Za te osebe obstajajo skladno z zakonodajo in pravili Ljubljanske borze vrednostnih papirjev tudi omejitve trgovanja pred javno objavo.

6.3 Zaposlenost

6.3.1 Zaposlenost v Skupini UNIOR

Na dan 30. 6. 2024 je bilo v Skupini UNIOR 2.779 zaposlenih, kar je za 1,2 odstotka oziroma za 33 zaposlenih manj kot na začetku leta. V primerjavi s stanjem izpred enega leta se je število zaposlenih zmanjšalo za tri, kar predstavlja 0,1-odstotni upad. Glede na stanje pred letom dni je število zaposlenih v dejavnosti proizvodnje odkovkov večje za 46, v dejavnosti strojegradnje pa za 7 zaposlenih. V dejavnosti proizvodnje ročnega orodja se je število zaposlenih zmanjšalo za 38, v dejavnosti turizma za 12 in v proizvodnji orodij za stroje za tri zaposlene. V Skupnih službah in Vzdrževanju v obvladujoči družbi je število zaposlenih skupaj manjše za tri glede na stanje pred enim letom.

Povprečno število zaposlenih na podlagi delovnih ur je v prvem polletju letos znašalo 2.728 in je bilo enako kot v primerljivem obdobju preteklega leta.

Povprečna mesečna bruto plača na zaposlenega v Skupini UNIOR je v prvem polletju leta 2024 znašala 2.040 evrov in je bila v primerjavi z enakim obdobjem preteklega leta višja za 8,9 odstotka.

Zaposleni v Skupini UNIOR po dejavnostih	30. 6. 2024	30. 6. 2023	Indeks 24/23
Skupno število zaposlenih	2.779	2.782	99,9
– dejavnost proizvodnja odkovkov	1.557	1.511	103,0
– dejavnost proizvodnja ročnega orodja	373	411	90,8
– dejavnost strojegradnja	164	157	104,5
– dejavnost turizem	281	293	95,9
– dejavnost proizvodnja orodij za stroje	162	165	98,2
– sektorji skupnih služb v obvladujoči družbi	153	151	101,3
– sektor vzdrževanje v obvladujoči družbi	89	94	94,7
Povprečno število zaposlenih iz ur	2.728	2.728	100,0
Povprečna bruto plača (v EUR)	2.040	1.873	108,9

V Skupini UNIOR se je število zaposlenih po regijah v primerjavi s stanjem izpred enega leta povečalo na Kitajskem za 71 zaposlenih, v ZDA je ostalo nespremenjeno, v vseh ostalih regijah pa se je zmanjšalo, od tega največ v Sloveniji, za 59 zaposlenih.

Zaposleni v Skupini UNIOR po regijah	30. 6. 2024	30. 6. 2023	Indeks 24/23
Skupno število zaposlenih	2.779	2.782	99,9
– Slovenija	1.880	1.939	97,0
– Hrvaška	142	147	96,6
– Države bivše Jugoslavije (brez Hrvaške)	168	171	98,2
– Evropska unija (brez Slovenije in Hrvaške)	21	22	95,5
– Kitajska	515	444	116,0
– Rusija	52	58	89,7
– ZDA	1	1	100,0

6.3.2 Zaposlenost v družbi UNIOR d.d.

V družbi UNIOR d.d. smo skrb za zaposlene tesno vpletli v vsa naša poslovna načrtovanja. Kot največji zaposlovalec v regiji in eden večjih v državi ter kot gospodarski subjekt, ki bistveno prispeva k tukajšnjemu življenju in ga oblikuje, se namreč zavedamo, da z vlaganjem v zaposlene ne izkazujemo le odgovornosti do sodelavcev, temveč tudi odgovornost do širšega okolja.

Zaposlene razumemo kot ključne deležnike uspešnosti organizacije. Iz tega zavedanja gradimo procese, s katerimi želimo vplivati na dobro počutje naših zaposlenih, njihov razvoj in gradnjo dobrih medsebojnih odnosov.

Zaposleni v UNIOR d.d.	30. 6. 2024	30. 6. 2023	Indeks 24/23
Skupno število zaposlenih	1.557	1.621	96,1
– Program Odkovki	858	895	95,9
– Program Ročno orodje	299	330	90,6
– Program Strojegradnja	158	151	104,6
– Skupne službe	153	151	101,3
– Vzdrževanje	89	94	94,7
Povprečno število zaposlenih iz ur	1.521	1.566	97,1
Povprečna bruto plača (v EUR)	2.398	2.191	109,4

Na dan 30. 6. 2024 je bilo v družbi UNIOR d.d. 1.557 zaposlenih, kar je 64 oziroma 3,9 odstotka manj kot konec junija preteklega leta in 57 zaposlenih oziroma 3,5 odstotka manj kot konec leta 2023. Število zaposlenih se je glede na stanje izpred enega leta znižalo v programih Odkovki in Ročno orodje ter Vzdrževanju, medtem ko se je število zaposlenih v programu Strojegradnja in Skupnih službah povečalo. Še vedno se soočamo s težavo pomanjkanja kadra na trgu dela, predvsem strokovnih profilov, in kljub aktivnim pristopom različnih aktivnosti na področju iskanja kadra težko pridobimo ustrezne kadre. Zato smo primorani zaposlovati tudi tujce, pretežno iz bivših republik Jugoslavije. Za večino tujcev moramo pridobiti delovno dovoljenje, to pa pomeni postopek, ki traja več kot tri mesece. Na dan 30. 6. 2024 je v družbi zaposlenih 85 tujih delavcev, kar predstavlja 5,5 odstotka vseh zaposlenih. Kljub vsem izzivom pri pridobivanju kadra na trgu dela smo uspeli pridobiti zadostno število zaposlenih, ki smo jih potrebovali za doseganje načrtovanih ciljev družbe.

Povprečno število zaposlenih na podlagi delovnih ur je bilo v prvih šestih mesecih leta 2024 nižje kot v primerljivem obdobju lani, in sicer za 45 zaposlenih.

POVPREČNA PLAČA

Povprečna mesečna bruto plača na zaposlenega je v prvih šestih mesecih leta 2024 znašala 2.398 evrov in je bila v primerjavi z enakim obdobjem preteklega leta višja za 9,5 odstotka. Ob 2,9 odstotnem porastu cen življenjskih potrebščin pomeni to 6,4-odstotno realno povišanje povprečne plače. Neto plača se je v tem času povečala za 6,3 odstotka oziroma realno za 3,3 odstotka. Na dvig povprečne plače sta vplivala zakonsko povečanje minimalne plače s 1. 1. 2024 za 4,2 odstotka na znesek 1.253,90 evra ter generalni dvig plač zaposlenim na podlagi kolektivne pogodbe s 1. 3. 2024 za 4,2 odstotka. Določeno število delavcev, predvsem na deficitarnih delovnih mestih, pa smo tudi individualno napredovali.

6.4 Tveganja v Skupini UNIOR in družbi UNIOR d.d.

6.4.1 Tveganja v Skupini UNIOR

Pomembna tveganja v obvladujoči družbi UNIOR d.d., ki predstavljajo tveganja tudi za Skupino UNIOR, so opisana v poglavju 6.4.2 Polletnega poročila 2024, v nadaljevanju pa so posebej prikazana specifična tveganja za Skupino UNIOR.

SPREMENJENE TRŽNE RAZMERE

Spremenjene tržne razmere, ki jih povzročata rusko-ukrajinski konflikt in vojna v Izraelu, opazno vplivajo na poslovanje celotne Skupine UNIOR. Ključna tveganja, s katerimi se sooča, so povezana z več vidiki: **Zmanjšanje prihodkov zaradi evropskih direktiv**; spoštovanje evropskih direktiv, ki omejujejo poslovanje z Rusijo in Belorusijo, vodi v zmanjšanje prihodkov od prodaje.

Nestabilnost povpraševanja; nestabilne tržne razmere povzročajo negotovost, kar vpliva na nakupno vedenje in se odraža v manjšem povpraševanju kupcev na trgu Evrope.

Transportni izzivi; daljši transportni časi in višji stroški ladijskega transporta lahko negativno vplivajo na nabavo in dobavo izdelkov.

V odziv na omenjena tveganja Skupina UNIOR izvaja aktivnosti, usmerjene v ohranjanje stabilnosti in konkurenčnosti:

Prilagajanje marketinških vsebin; ponudba paketov ali bundlinga izdelkov, ki zagotavljajo praktičnost in varnost uporabnikov.

Trajnostni pristop; v kontekstu spremenjenih razmer iščemo nove tržne niše in področja, povezana s trajnostnim razvojem na področju za postavitve in vzdrževanje obnovljivih virov energije.

Skupina UNIOR aktivno sledi spremembam na trgu, prilagaja strategije poslovanja ter išče inovativne rešitve, ki bodo omogočile ohranjanje stabilnosti in trajnostne rasti v dinamičnem poslovnem okolju.

- Proizvodnja odkovkov, ki deluje v segmentu serijske proizvodnje izdelkov za avtomobilsko industrijo, tveganja obvladuje s tekočim – mesečnim nadzorom prejetih naročil, spremljanjem osvajanj in razvoja novih projektov ter globalnim vpogledom v tržno situacijo v tem segmentu trga. Pri tem sta ključni tako globalnost, kot razpršenost kupcev. Dodatni vplivi na našo oceno tveganj so: vojna v Ukrajini, konflikt v Izraelu, energetska kriza v EU in razdvojenost oziroma razlika v hitrosti osvajanj novih vozil v smislu razvojnih usmeritev (EU/ostali svet) na področju e-mobilnosti.
- Specializirana prodajna mreža za ročno orodje premaguje dinamične izzive tržnega okolja s proaktivnim pristopom. Ključni izziv se kaže v upadu povpraševanja v segmentu industrijskih kupcev. Da bi zmanjšali to tveganje, smo se osredotočili na globalno trženje novih izdelkov, ki so namenjeni zagotavljanju varnosti uporabnika, ob sočasnem prilagajanju tržnih strategij potrebam naših kupcev in v prodiranju v posamezne tržne niše.
- Dejavnost turizma izpostavlja tveganje deficitarnosti poklicev na področju gostinstva in žičnic ter zagotavljanje pogojev Zakona o delovnih razmerjih, ki rezultirajo v pomanjkanju ustreznega strokovnega kadra za izvajanje operativnih procesov. Tveganje obvladujemo z intenzivnim iskanjem kompetentnih sodelavcev v Sloveniji in v tujini. Sodelavce v času izven sezone premeščamo med obema turističnima centroma ter zavzetim novim sodelavcem ohranjamo zaposlitev po zaključku sezone.
- Počasnejše obnavljanje žičniških, bazenskih in nekaterih hotelsko-gostinskih kapacitet predstavlja tveganje, povezano z manjšo rastjo prihodkov, povpraševanja in povprečnih iztrženih cen. Tveganje obvladujemo z razvojem produktov z višjo dodano vrednostjo,

avtentičnostjo in prilagojenostjo ključnim ciljnim skupinam. Priložnost predstavlja iskanje možnosti za sofinanciranje obnove iz evropskih sredstev in drugih finančnih virov.

- Negativen vpliv vremena oziroma neznačilno vreme v času posameznih sezon neugodno vpliva na poslovanje. Tveganje obvladujemo z razvojem produktov z manjšo odvisnostjo od vremena, partnerstvi, prenovo sistema za tehnično zasneževanje ter z vzpostavitvijo celoletne doživljajske ponudbe v okviru projekta park Mašinžaga.
- Izbruh katere koli nalezljive bolezni in z njim povezano posledično omejevanje javnega življenja lahko ogroža obstoj dejavnosti. Tveganje bi v primeru izbruha obvladovali s pomočjo preteklih izkušenj s striktnim upoštevanjem vseh priporočil Nacionalnega inštituta za javno zdravje in ostalih pristojnih institucij, tako za zaposlene kot tudi za goste in obiskovalce. Zaposlene spodbujamo k skrbi za zdravje tudi s cepljenjem (na primer proti sezonski gripi in podobno).

OKOLJSKA IN PODNEBNA TVEGANJA V SKUPINI UNIOR

Trenutno smo v izvajanju projekta uvajanja trajnostnega razvoja, v sklopu katerega ugotavljamo morebitna dodatna tveganja povezana s podnebnimi spremembami (tveganj prehoda in fizična tveganja). V prvi fazi prepoznavamo tveganja v matični družbi UNIOR d.d., hkrati pa načrtujemo sistem za zajemanje podatkov družb v Skupini UNIOR.

FINANČNA TVEGANJA

KREDITNO TVEGANJE

Kreditno tveganje predstavlja tveganje, da družbe v Skupini UNIOR ne dobijo poplačanih poslovnih terjatev in finančnih naložb s strani upnikov v dogovorjenih rokih. Kreditno tveganje obvladujemo z rednim spremljanjem poslovanja in finančnega stanja vseh novih in obstoječih poslovnih partnerjev, z omejevanjem izpostavljenosti do posameznih poslovnih partnerjev in z aktivnim procesom izterjave terjatev. Spreminjajoče se makroekonomsko okolje lahko povzroči spremembe v njihovi boniteti in plačilni sposobnosti. Zato kljub skrbnemu upravljanju s terjatvami obstaja verjetnost zamud pri plačilih kupcev oziroma celo njihova nesposobnost plačila. Z rednim spremljanjem odprtih in zapadlih terjatev do kupcev, starostne strukture terjatev in gibanja povprečnih plačilnih rokov kreditno izpostavljenost Skupine UNIOR ohranjamo v sprejemljivih okvirih. Terjatve do večine kupcev, razen povezanih družb, imamo od leta 2014 dalje tudi zavarovane pri zavarovalnici. Kreditna tveganja pozorno spremljamo na vseh delih poslovanja. Tveganje ocenjujemo kot zmerno.

TVEGANJE SPREMENB OBRETNIH MER

Tveganje sprememb obrestnih mer predstavlja tveganje finančne izgube zaradi neugodnega gibanja obrestnih mer na trgu. Spremembe obrestnih mer lahko znatno zmanjšajo gospodarske koristi Skupine UNIOR, tako da stalno spremljamo gibanja referenčnih obrestnih mer na trgu. Tveganje ocenjujemo kot visoko, zaradi visoke stopnje referenčne obrestne mere, ki jo je določila Evropska centralna banka. Tveganje smo v primerjavi z letom 2023 znižali, ker je prišlo do umirjanja in padca referenčne obrestne mere na trgu. Tudi novi kreditni pogodbi, sklenjeni s sindikatom bank v letu 2023 za dve največji družbi v Sloveniji, vključujeta pogodbeno določilo, da se obrestne marže oblikujejo po maržni lestvici, skladno z uspešnostjo poslovanja Skupine UNIOR ter družb UNIOR d.d. in UNITUR d.o.o. Skupina trenutno nima sklenjenega izvedenega finančnega instrumenta, s katerim bi varovala obrestno mero, predvsem zaradi nenormalno visoke cene teh instrumentov, vendar redno preverjamo in ocenjujemo primernost razpoložljivih metod za varovanje referenčne obrestne mere. V poslovni načrt Skupine UNIOR za leto 2024 so vključeni višji stroški financiranja glede na preteklo leto, hkrati pa smo za blažitev posledic dviga stroškov financiranja pristopili k več projektom optimizacije, in sicer stanja zalog in terjatev ter z medletnim prilagajanjem cenovne politike tako na nabavni kot prodajni strani v vseh proizvodnih programih.

LIKVIDNOSTNO TVEGANJE

Likvidnostno tveganje predstavlja tveganje pomanjkanja likvidnih sredstev za poplačilo poslovnih in finančnih obveznosti družb v skupini v dogovorjenih rokih. Likvidnostno tveganje zajema tveganja, povezana s pomanjkanjem razpoložljivih finančnih virov in posledično z nesposobnostjo družb v skupini, da v dogovorjenih rokih poravnajo svoje obveznosti. Plačilna sposobnost je v veliki meri odvisna od učinkovitega upravljanja denarja, zalog in terjatev ter na drugi strani obveznosti in dinamike investiranja. Veliko pozornosti namenjamo pripravi in spremljanju načrtov denarnih tokov, ki vključujejo predvidene prilive in potrebne odlive. Uspešno načrtovanje nam omogoča optimalno upravljanje morebitnih kratkoročnih presežkov ali primanjkljajev likvidnih sredstev – kratkoročno neuravnoteženost uravnavamo s črpanjem odobrenih revolving kreditnih linij pri poslovnih bankah. Obvladujoča družba UNIOR d.d. in odvisna družba UNITUR d.o.o., ki v Skupini UNIOR predstavljata več kot 93 odstotkov vseh potreb Skupine UNIOR po financiranju, sta v letu 2023 s sindikatom bank sklenili pogodbi za refinanciranje obstoječega dolga, ki je zapadlo v letu 2023, hkrati pa je obvladujoča družba Skupine UNIOR pridobila dodatno likvidnostno rezervo v obliki novega revolving posojila. Zaradi vseh izvedenih aktivnosti ter novega revolving posojila kljub negotovim razmeram v gospodarskem in finančnem okolju tveganje ocenjujemo kot zmerno.

TVEGANJE NEIZPOLNITVE FINANČNIH ZAVEZ

Tveganje neizpolnitve finančnih zavez predstavlja tveganje, da bi morali družbi UNIOR d.d. in UNITUR d.o.o. predčasno vrniti v letu 2023 odobrena dolgoročna posojila na podlagi sindiciranih kreditnih pogodb, sklenjenih s sindikatom poslovnih bank. Finančne zaveze so opredeljene v kreditnih pogodbah, in sicer mora Skupina UNIOR dosegati s strani bank postavljeno razmerje med neto finančnim dolgom in EBITDA ter s strani bank določen delež kapitala v obveznostih do virov sredstev. Finančne zaveze se preverjajo letno, na podlagi revidiranih konsolidiranih računovodskih izkazov Skupine UNIOR, potrditi pa jih mora tudi pooblaščen revizor, ki revidira konsolidirane računovodske izkaze Skupine UNIOR. V preteklih letih in tudi v letu 2023 so bile zaveze izpolnjene brez odstopanj, poslovni načrti Skupine UNIOR pa tudi za prihodnja obdobja predvidevajo izpolnjevanje finančnih zavez. Tveganje ocenjujemo kot majhno.

6.4.2 Tveganja v družbi UNIOR d.d.

V družbi UNIOR d.d. imamo razvit in vzpostavljen sistem za prepoznavanje in obvladovanje tveganj, ki lahko vplivajo na poslovanje družbe. Tveganja smo opredelili v več skupin, in sicer strateška, poslovna, finančna ter operativna. Tveganja so razporejena v štiri stopnje (majhno, zmerno, visoko, kritično). Vsako tveganje je ocenjeno na podlagi ocene vpliva in verjetnosti nastanka z upoštevanimi ukrepi za obvladovanje tveganja.

Odbori za obvladovanje tveganj in skrbniki tveganj redno spremljajo izpostavljenost tveganjem, načrtujejo in izvajajo ukrepe za njihovo blaženje ter načrtujejo in spremljajo izvedbo ukrepov za izboljšanje, ki še dodatno prispevajo k njihovemu obvladovanju. V družbi imamo vzpostavljen register tveganj, v katerem so opisi in značilnosti posameznih prepoznanih tveganj. Pristop pri obvladovanju tveganj je drugačen za različna tveganja, namen ukrepov pa je znižati vsakega od njih na najnižjo možno raven v skladu z razpoložljivimi viri.

Uprava družbe UNIOR d.d. redno spremlja različna tveganja in o njih periodično poroča nadzornemu svetu.

Prva polovica leta 2024 je bila še vedno zaznamovana z ukrajinsko krizo, s situacijo na Bližnjem vzhodu in vplivi slednjega na poslovanje družbe. Kljub vsemu je v primerjavi z lanskim letom zaznati dodatno umirjanje stanja na področju trga energentov ter materialov in storitev. Vendar cene ostajajo še vedno višje, kot so bile v predkriznem obdobju. Naš odziv je uvedba številnih ukrepov za blažitev nastale situacije. V avtomobilski industriji je čutiti stopnjevanje aktivnosti na področju trajnostnega razvoja, saj kupci skozi različne vprašalnike in izjave širijo postopke v dobavni verigi.

V nadaljevanju povzemamo pomembnejša tveganja v prvem polletju leta 2024.

STRATEŠKA TVEGANJA

VPLIV VOJNE V UKRAJINI

Zaradi vojnih razmer v Ukrajini in s tem spremenjenih razmer v tem delu Evrope je nastalo tveganje sprememb – zmanjševanja naročil, povečanja cen energentov, surovin in transporta, otežena logistika in plačilni promet. Nejasno stanje glede morebitnega zmanjšanja naročil in tudi trajanja vojne bi še vedno lahko močno vplivalo na poslovanje naše družbe.

Redno spremljamo situacijo na kriznem območju. Cene plina in električne energije so sicer padle, a so njuna gibanja še vedno nepredvidljiva, čeprav so bila v prvem polletju 2024 stabilnejša. Izpad prodaje na trgu Rusije, Ukrajine, Belorusije nadomeščamo s kupci na drugih trgih. Na trg Rusije, Ukrajine, Belorusije odpremljamo proizvode po prejemu avansa, vse potencialne bodoče odpreme skrbno preučimo z vseh varnostnih vidikov in vidika povečevanja terjatev. Proizvodnjo prilagajamo glede na naročilno stanje v segmentu avtomobilske industrije. Kjer nam razmere dopuščajo, povečujemo zaloge ključnih surovin. Odvisnost od čistega zemeljskega plina (ZP) lahko nadomeščamo z utekočinjenim naftnim plinom (UNP) ali ekstra lahkim kurilnim oljem. Spremljamo ukrepe za zmanjševanje stroškov energije v EU in Sloveniji ter iščemo optimalen trenutek za nakup električne energije.

NEPREDVIDEN DVIG CEN ENERGENTOV

Zaradi različnih vzrokov bi lahko ostali brez zadostne količine energentov (električne energije, zemeljskega ali utekočinjenega naftnega plina). Brez energentov ne moremo zagotoviti zadostne količine izdelkov ali izvedbe projekta, kar ključno vpliva na izpolnitev pričakovanih dobav do kupca.

Vojna v Ukrajini vpliva na razmere na trgu energentov. Na področju energentov so se borzne cene v letu 2023 nižale in v prvi polovici leta 2024 deloma stabilizirale (dnevna nihanja do 2 odstotka), vendar pa so cene še vedno približno 40 odstotkov višje kot v predkriznem obdobju. Neprižnavanje višjih cen energentov s strani kupcev lahko družbo pripelje v nekonkurenčno situacijo. To tveganje smo zmanjšali z zakupom 74 odstotkov količin električne energije za leto 2024. Ostale količine pa se bodo zapirale v primeru ugodnih cen na mesečnem nivoju ali pa po SPOT cenah.

Sicer smo pri energentih ustvarili pogoje za morebiten prehod z zemeljskega plina na druge oblike energentov (utekočinjen naftni plin, kurilno olje, električna energija), vendar trenutne razmere ostajajo v prid zemeljskemu plinu.

Še naprej spremljamo ukrepe za zmanjševanje stroškov energije v EU in Sloveniji ter spremljamo gibanje borznih cen in izvajamo segmentni nakup energentov tudi za daljša časovna obdobja.

TVEGANJE POVIŠANE RAVNI HRUPA V OKOLJU

Družba UNIOR d.d. je v letu 2020 izvedla vse tehnično, prostorsko in ekonomsko upravičene ukrepe za zniževanje hrupa v okolju, ki so bili v projektih zniževanja hrupa predvideni. Na podlagi izvedenih ukrepov smo novembra 2021 prejeli spremembo okoljevarstvenega dovoljenja in s tem znižali oceno tveganja. Pri vseh investicijah smo pozorni in vključujemo vidik hrupa v okolju. Tveganje se je v letu 2022 povečalo zaradi odločbe Ustavnega sodišča, da je Uredba o mejnih vrednostih kazalcev hrupa v neskladju z Ustavo, saj bi sprememba uredbe lahko vplivala na naše okoljevarstveno dovoljenje. V prvi polovici leta 2024 se situacija ni spremenila.

Pri iskanju rešitev aktivno sodelujemo z okoličani in lokalno skupnostjo. V primeru pritožb le-te skrbno obravnavamo.

ODPOR DO SPREMEMB

Odpor do sprememb lahko omejuje našo družbo, da bi naredila potrebne prilagoditve v poslovnem modelu in ključnih procesih.

V časih nezanesljivosti je smiselno okrepiti sposobnost družbe za spremembe in prilagajanje v hitro se spreminjajočem poslovnem okolju. Tako je pomembna pripravljenost na hitro reagiranje kot tudi okretnost in odpornost družbe. To je težje, če zaposleni ne sledimo smernicam razvoja na svojih področjih.

POSLOVNA TVEGANJA

ZADOLŽENOST DRUŽBE UNIOR

V zadnjih 10 letih se je družba UNIOR d.d. precej razdolžila. Kazalnik zadolženosti NFD/EBITDA⁴ je na ravni 6, kar je glede na pričakovanja deležnikov (banke, delničarji, kupci, dobavitelji) še vedno previsoka zadolženost družbe. Visoka zadolženost ogroža varnost poslovanja in njegov obstoj, ovira potencial rasti in razvoja družbe, zmanjšuje ugled družbe, predstavlja dodatno tveganje sposobnosti preživetja v primeru nastopa večjih kriz, onemogoča dodatno zadolževanje, povzroča visoke stroške financiranja in slabša denarni tok družbe.

V maju 2023 je bilo sklenjeno refinanciranje z dodatnim revolvingom za varnejše poslovanje v primeru nihanj prodaje in proizvodnje, v septembru 2023 je bil pridobljen kredit od SID banke za investicije za razvoj programov Odkovki in Ročno orodje. V prvi polovici leta 2024 smo nadaljevali prodajne postopke za prodajo dejavnosti oziroma povezanih podjetij, ki ne predstavljajo osrednje dejavnosti (UNITUR d.o.o., UNIOR Components d.o.o., Štore Steel d.o.o.). Po načrtu naj bi se prodaje zaključile v letu 2024 in bodo v primeru uspešnega zaključka bistveno znižale zadolženost družbe. Preučujemo možnosti dodatnih oziroma nadomestnih virov financiranja (refinanciranje pod ugodnejšimi pogoji, obveznice, zadolžnice, dokapitalizacija) ter izvajamo ukrepe za izboljšanje poslovanja za dvig EBITDA⁵ in s tem zmanjšanje kazalnika zadolženosti.

⁴ NFD/EBITDA je kazalnik, ki je opredeljen kot alternativno merilo uspešnosti

⁵ EBITDA je kazalnik, ki je opredeljen kot alternativno merilo uspešnosti

SPREMEMBA TRŽNIH RAZMER

Ta tveganja so povezana z geopolitičnimi in drugimi dogajanja na posameznih trgih oziroma v državah, ta pa vplivajo na gospodarske razmere (npr. hiter upad ali porast naročil) in zahtevajo hitro prilagajanje poslovanja novonastali tržni situaciji z zalogami, zaposlenimi, investicijami ter stroški.

S pričetkom vojne v Ukrajini so se razmere zaostrele. Nastajajo nestabilne gospodarske razmere, inflacijski pritiski in druge okoliščine, ki vplivajo na trg.

Na trgu je situacija s spremenljivimi razmerami pri povpraševanjih in večjim pritiskom na izplen ponujenih projektov – posledično tudi pritisk na cene. Vsaka dejavnost družbe se sooča s svojimi (tudi specifičnimi) tveganji, povezanimi s spremembo tržnih razmer, in jih obvladuje na različne načine:

- Proizvodnja odkovkov: Glede na veliko odvisnost od trga avtomobilov s pogonom na motorje z notranjim izgorevanjem posebno pozornost namenjamo razvoju tega trga in potencialno množični uporabi električnih avtomobilov, ki bi lahko vplivala na povpraševanje po odkovkih, ki jih proizvajamo za vozila z motorji na notranje izgorevanje. Če se bo povpraševanje po popolnoma električnih avtomobilih bistveno povečalo na račun zmanjšanja prodaje avtomobilov z motorji z notranjim izgorevanjem, je ogroženo povpraševanje po delu odkovkov, ki jih proizvajamo. Razmere na trgu so glede tega dokaj nejasne, a trend elektrifikacije je izrazit. Tudi v prvem polletju 2024 je bila na trgu zaznana povečana prodaja električnih vozil, med katera prištevamo tudi vsa hibridna vozila, ki so prav tako opremljena s klasičnim motorjem in posledično rabijo ojnice. Zaznan je tudi trend sprememb v strukturi novih projektov, ki smo jih pridobili s strani kupcev. Le-ti gredo v smer proizvodov izven segmenta motorjev z notranjim izgorevanjem in v projekte vezane na hibridna vozila. Dolgoročno je pričakovati še dodatne strukturne spremembe v naši proizvodnji. Istočasno še ni zaznati ugašanja obstoječih projektov – naročil za proizvode, vezane na avtomobile z notranjim izgorevanjem. Ne opažamo upada naročil v tem segmentu proizvodov. Proizvajalci, ki dobavljajo motorje z notranjim izgorevanjem, ne vlagajo več v te motorje, hkrati se pojavlja primanjkljaj zmogljivosti – proizvajalcev za proizvode za klasične motorje. V UNIOR-ju smo še vedno eden od dobaviteljev ojníc in tudi drugih avtomobilskih delov izven segmenta motorjev z notranjim izgorevanjem. Napovedi kažejo, da se situacija v letu 2024 za UNIOR s tega vidika ne bo bistveno spremenila, pozornost pa bo usmerjena predvsem v dogajanje na cenah trga surovin, energije in stroškov dela. Tveganja se blažijo s pestrostjo palete proizvodov, iskanjem dodatnih priložnosti izven segmenta avtomobilske industrije, večanjem serijske proizvodnje odkovkov iz aluminija, večanjem prodaje obdelanih odkovkov in skupnim razvojem proizvodov s kupci.
- Proizvodnja ročnega orodja, ki ima za prodajo ročnega orodja široko razvejano prodajno-distribucijsko mrežo, nove izzive obvladuje z osvajanjem novih tržišč, ukrepi na obstoječih tržiščih, ukrepi obvladovanja zalog, terjatev in števila zaposlenih. V prvem polletju 2024 je bilo zaznati določen upad povpraševanja pri industrijskih kupcih ter največjem kupcu hladno kovanih proizvodov.
- Dejavnost strojegradnje, ki deluje kot dobavitelj visokozmogljivih proizvodnih sredstev za avtomobilsko industrijo, nenehno spremlja stanje na trgu in tesno sodeluje z zastopniki, da se čim bolj izkoristi pridobitev povpraševanj in odzivnost nanje. Stremi k optimalni zasedenosti zmogljivosti z naročili in koordinacijo dinamike terminskih načrtov za čim enakomernejšo razporeditev projektov v terminskem pogledu in zasedenosti po procesih izvedbe. Pri kupcih je zaznati zadržanost pri naročanju novih projektov.

Ocenjujemo, da so ključne konkurenčne prednosti UNIOR-jevih procesov in proizvodov v spremenjenih okoliščinah še vedno kompetentni zaposleni, inovativnost, kakovost, prilagodljivost. Pozornost namenjamo obstoječim kupcem in tržiščem, saj z njimi gradimo dolgoročna razvojna partnerstva.

DEFICITARNOST KADRA

Tveganja povezana s kadrom se zaradi situacije na trgu dela pojavljajo na področju pomanjkanja delovne sile, kar posledično vpliva tudi na višanje starostne strukture zaposlenih. Največji deficit še vedno zaznavamo na področju tehničnega kadra, predvsem za zaposlitev kadrovskih potreb v proizvodnji kovačnice, orodjarne in na področju vzdrževanja. Zaradi pomanjkanja ustrezne delovne sile iz Slovenije, smo v letu 2024 nadaljevali z zaposlovanjem tujcev.

Za omilitev tveganja so uvedene številne aktivnosti promocije poklicev (uporaba različnih kanalov za promocijo in oglaševanje prostih delovnih mest doma in v državah nekdanje Jugoslavije (predvsem Srbija, BiH, Severna Makedonija), promoviranje štipendiranja in spremljanje štipendistov, sodelovanje s šolami in promocija izvajanja strokovne obvezne prakse za dijake in študente v družbi, vključevanje agencij za pomoč pri iskanju kadra, udeležba na kariernih / zaposlitvenih sejmih) ter aktivnosti na področju zadrževanja kadrov (znamčenje delodajalca, spremljanje in razgovori z novo zaposlenimi, karierni pogovori s štipendisti, izhodni razgovori in detekcija možnih odhodov, spremljanje ukrepov merjenje organizacijske klime in aktivnosti na področju razvoja kadrov (usposabljanja zaposlenih, razvojni pogovori in prepoznavanje potencialov) ter uvajanje izboljšav na področju pogojev dela).

Zaradi situacije na trgu dela smo dodatno stimulirali zaposlene, kar se je odražalo na višjih stroških dela. S stimulativnim nagrajevanjem, razvojem kadrov, znamčenjem delodajalca in uvajanjem izboljšav na področju pogojev dela bomo lahko zadržali in zagotovili nov kader.

TVEGANJE TEŽAV V DOBAVNI VERIGI

Družba UNIOR d.d. je na različne načine vpeta v dobavne verige – na eni strani kot dobavitelj polproizvodov in strojne opreme za avtomobilске proizvajalce, kot dobavitelj končnih proizvodov ročnega orodja, na drugi strani pa kot kupec osnovnih materialov, homologiranih materialov, energentov in storitev. V primeru motenj na vhodni-nabavni ali izhodni-prodajni strani obstaja možnost tveganja oteženega poslovanja družbe. Posredni vpliv na poslovanje družbe UNIOR d.d. imajo lahko tudi težave, ki jih imajo naši kupci, npr. proizvajalci avtomobilov, z drugimi dobavitelji (dobava čipov, kabelskih setov, ključnih sestavnih komponent). Obstaja tveganje upada prodaje v Evropi proizvedenih električnih vozil, kar bi lahko ponovno pretreslo nabavne trge.

Na splošno na nabavnem področju ugotavljamo, da so se razmere v letu 2024 izboljšale. Dobavitelji so bolj proaktivni, krajšajo se dobavni roki. Po nekaj zaporednih letih, v katerih smo beležili rast cen, so se v drugi polovici leta 2023 pričele cene umirjati. Trend umirjanja in deloma zniževanja nabavnih cen se je nadaljeval tudi v prvi polovici leta 2024. Dostopnost do ključnih materialov in storitev se je bistveno izboljšala.

Ocenjujemo, da so se tveganja močnejših rasti cen in ne dobav ključnih materialov ter storitev, precej znižala. Razmere bomo še naprej spremljali in po potrebi uvedli dodatne ukrepe za blaženje tveganj.

POMANJKLJIVO KORPORATIVNO KOMUNICIRANJE

Korporativno komuniciranje je način upravljanja komuniciranja na vseh ravneh, z vsemi ključnimi deležniki. Nenadzorovano korporativno komuniciranje se zgodi, kadar so informacije necelovito in brez komunikacijskega načrta predstavljene oziroma se ne upošteva vseh ključnih javnosti. Pri tem gre tudi za poslovno občutljive informacije.

Ob izrednih dogodkih, smo evidentirali potrebo po krepitvi in centralizaciji korporativnega komuniciranja, ki omogoča usklajen odziv in skladno komuniciranje s ključnimi deležniki v kritičnih situacijah, in sicer

smo dodatno pregledali in posodobili postopke komuniciranja s ključnimi deležniki. Opredelili smo ustrezen odziv in poti proaktivnega komuniciranja v kritičnih situacijah. Pridobljene izkušnje bomo lahko, če bo potrebno, uporabili v prihodnje. Pričeli smo s komunikacijskim usposabljanjem sodelavcev, ki imajo odgovornost vodenja, ter odgovornih oseb, ki sodelujejo v procesu korporativnega komuniciranja.

V planu so tudi ukrepi za izboljšanje koordinacije korporativnega komuniciranja in komunikacijskih kanalov.

UPRAVLJANJE PODJETIJ V SKUPINI

Uspešno upravljanje skupine je priložnost za rast in razvoj družbe, hkrati pa lahko neuspešno upravljanje predstavlja nevarnost. Potovanja niso več otežena, kot so bila v času epidemije. Še vedno je prisoten vpliv vojne v Ukrajini in vpliv konflikta na Bližnjem vzhodu, kar v manjši meri vpliva na oteženo upravljanje družbe podjetij v skupini, saj so na splošno gospodarski pogoji poslovanja po državah različni, tudi znotraj EU.

Zaradi nastale situacije družba UNIOR d.d. izvaja ukrepe za izboljšanje finančne stabilnosti in likvidnosti, ukrepe za optimiziranje lastniške strukture podjetij v skupini, spremlja globalne razmere in možnosti pridobivanja državnih podpor v matičnih državah podjetij, po potrebi izvaja notranje revizijske preglede in nadaljnje optimiziranje portfelja naložb.

FINANČNA TVEGANJA

KREDITNO TVEGANJE

Kreditno tveganje predstavlja tveganje, da družba ne dobi poplačanih poslovnih terjatev in finančnih naložb s strani upnikov v dogovorjenih rokih. Kreditno tveganje obvladujemo z rednim spremljanjem poslovanja in finančnega stanja vseh novih in obstoječih poslovnih partnerjev, omejevanjem izpostavljenosti do posameznih poslovnih partnerjev in aktivnim procesom izterjave terjatev. Spreminjajoče se makroekonomsko okolje lahko povzroči spremembe v njihovi boniteti in plačilni sposobnosti, zato v družbi kljub skrbnemu upravljanju terjatev obstaja verjetnost zamud pri plačilih kupcev oziroma celo njihova nesposobnost plačila. Z rednim spremljanjem odprtih in zapadlih terjatev do kupcev, starostne strukture terjatev in gibanja povprečnih plačilnih rokov kreditno izpostavljenost družbe ohranjamo v sprejemljivih okvirih. Terjatve do vseh kupcev, razen povezanih družb, imamo od leta 2014 dalje tudi zavarovane pri zavarovalnici. Kreditna tveganja pozorno spremljamo v vseh delih poslovanja. Tveganje ocenjujemo kot zmerno.

TVEGANJE SPREMEMB OBRESTNIH MER

Tveganje sprememb obrestnih mer predstavlja tveganje finančne izgube zaradi neugodnega gibanja obrestnih mer na trgu. Spremembe obrestnih mer lahko znatno zmanjšajo gospodarske koristi družbe, tako da stalno spremljamo gibanja referenčnih obrestnih mer na trgu. Tveganje ocenjujemo kot visoko, zaradi visoke stopnje referenčne obrestne mere, ki jo je določila Evropska centralna banka. Tveganje smo v primerjavi z letom 2023 znižali, ker je prišlo do umirjanja in padca referenčne obrestne mere na trgu. Tudi nova finančna zadolženost pri bankah, sklenjena v letu 2023, vključuje pogodbeno določilo, da se obrestne marže oblikujejo po maržni lestvici, in to skladno z uspešnostjo poslovanja družbe UNIOR d.d. Družba trenutno nima sklenjenega izvedenega finančnega instrumenta, s katerim bi varovala obrestno mero, predvsem zaradi nenormalno visoke cene teh instrumentov, vendar v družbi redno preverjamo in ocenjujemo primernost razpoložljivih metod za varovanje referenčne obrestne mere. V poslovni načrt

za leto 2024 je družba glede na preteklo leto vključila višje stroške financiranja, hkrati pa smo za blažitev posledic dviga stroškov financiranja v družbi že v letu 2023 pristopili k več projektom optimizacije, in sicer stanja zalog in terjatev v programih Ročno orodje in Strojegradnja, ter z medletnim prilagajanjem cenovne politike tako na nabavni kot prodajni strani v vseh treh proizvodnih programih.

LIKVIDNOSTNO TVEGANJE

Likvidnostno tveganje predstavlja tveganje pomanjkanja likvidnih sredstev za poplačilo poslovnih in finančnih obveznosti družbe v dogovorjenih rokih. Likvidnostno tveganje zajema tveganja, povezana s pomanjkanjem razpoložljivih finančnih virov in posledično z nesposobnostjo družbe, da v dogovorjenih rokih poravnava svoje obveznosti. Plačilna sposobnost je v veliki meri odvisna od učinkovitega upravljanja denarja, terjatev ter na drugi strani obveznosti ter dinamike investiranja. V družbi upravljamo likvidnostno tveganje s spremljanjem in centraliziranim uravnavanjem likvidnosti sredstev (terjatev in zalog), obveznosti do virov sredstev in denarnih tokov iz poslovanja in naložbenja. Veliko pozornosti namenjamo pripravi in spremljanju načrta denarnih tokov, ki vključuje predvidene prilive in potrebne odlive. Uspešno načrtovanje nam omogoča optimalno upravljanje morebitnih kratkoročnih presežkov ali primanjkljajev likvidnih sredstev – kratkoročno neuravnoteženost uravnavamo s črpanjem odobrene revolving kreditne linije pri sindikatu poslovnih bank. Družba je v letu 2023, s sindikatom bank sklenila pogodbo za refinanciranje obstoječega dolga, ki je zapadlo v letu 2023, hkrati pa je pridobila dodatno likvidnostno rezervo v obliki novega revolving posojila. Zaradi vseh izvedenih aktivnosti ter novega revolving posojila kljub negotovim razmeram v gospodarskem in finančnem okolju tveganje ocenjujemo kot zmerno.

TVEGANJE NEIZPOLNITVE FINANČNIH ZAVEZ

Tveganje neizpolnitve finančnih zavez predstavlja tveganje, da mora družba predčasno vrniti v letu 2023 odobreno dolgoročno posojilo na podlagi sindicirane kreditne pogodbe sklenjene s sindikatom poslovnih bank. Finančne zaveze so opredeljene v kreditni pogodbi, in sicer morata Skupina UNIOR in družba UNIOR d.d. dosegati s strani bank postavljeno razmerje med neto finančnim dolgom in EBITDA ter s strani bank določen delež kapitala v obveznostih do virov sredstev. Finančne zaveze se preverjajo letno, na podlagi revidiranih konsolidiranih računovodskih izkazov Skupine UNIOR in družbe UNIOR d.d., potrditi pa jih mora tudi pooblaščen revizor, ki revidira konsolidirane računovodske izkaze Skupine UNIOR in računovodske izkaze družbe UNIOR d.d. V preteklih letih in tudi v letu 2023 so bile zaveze izpolnjene brez odstopanj, poslovni načrti Skupine UNIOR in družbe UNIOR d.d. pa tudi za prihodnja obdobja predvidevajo izpolnjevanje finančnih zavez. Tveganje ocenjujemo kot majhno.

OPERATIVNA TVEGANJA

TVEGANJE NEKONKURENČNOSTI IZ NASLOVA VISOKIH PROIZVAJALNIH STROŠKOV

Pomeni, da v primeru nazadovanja konkurenčne sposobnosti ne bomo uspeli pridobiti novih projektov, s katerimi bi dosegali pozitiven finančni rezultat.

Konkurenčnost proizvodnje v EU in pri nas je v primerjavi z azijskimi ponudniki še naprej v podrejenem položaju. Opažamo slabši trend pri pridobivanju novih projektov na račun njihovega »bega« na Kitajsko, Indijo oziroma azijski trg. Vse navedeno je posledica višjih stroškov dela, materialov in energije, ki so značilni za EU v zadnjem letu in pol.

Omilitveni ukrepi gredo v smeri uvajanja ukrepov za izboljšanje produktivnosti in kakovosti, zniževanje stroškov, izboljšave tehnoloških postopkov in nove investicije.

NEPREKINJENO DELOVANJE INFORMACIJSKE TEHNOLOGIJE

Za področje informatike zaznavamo in obravnavamo dve tveganji. Prvo tveganje je neprekinjeno delovanje, ki ga razumemo kot poslovni izziv, saj je poslovanje družbe odvisno od delovanja informacijskih rešitev, zato neprekinjeno delovanje le-teh in posledično digitalno odpornost obravnavamo s širšega poslovnega, ne zgolj ožjega informacijskega vidika.

Predstavlja pomembno tveganje, ker vpliva na poslovanje družbe (nedosegljivost, moteno delovanje, grožnje in odškodnine), ali pa predstavlja pomemben del operativnega tveganja. To tveganje je podvrženo rednemu spremljanju in četrtletnim ocenjevanjem zaradi njegove pomembnosti. Izvajamo in preverjamo scenarije izpada delovanja IT-rešitev in pri tem ugotavljamo, kako dobro smo pripravljeni oziroma kje so potrebne izboljšave.

Z vidika zagotavljanja nemotenega delovanja sistemov smo v prvi polovici leta 2024 opazili povečano rast tveganj povezanih s področjem informacijske varnosti. Porast varnostnih incidentov je več kot 10-kratna glede na preteklo obdobje za področje uporabe informacijskih tehnologij (poskusi hekerskih vdorov, poizkusov izsiljevanj in DDoS napadi). Ostala tveganja, ki so bila zaznana in bi lahko ogrožala neprekinjeno delovanje v primeru ne izvajanja ukrepov, so bila:

- okvare strojne opreme (odpoved diskov),
- krajši izpadi električne energije,
- težave pri posodobitvah programske opreme,
- uporaba zastarele infrastrukture (strežnikov) in programske opreme, ki ni več podprta s strani proizvajalcev,
- občasne motnje in izpadi v delovanju sistemov zaradi visoke kompleksnosti IT sistemov in medsebojne povezave med različnimi aplikacijami.

Ukrepi za zmanjšanje tveganj, ki smo jih izvajali so zajemali posodobitve sistemov, programskih rešitev in tehnologij, vzpostavitev zmogljivejše povezave z našo sekundarno lokacijo, izvajanje scenarijev obnovitve programskih rešitev v primeru izpada ter varnostni pregledi zunanjega in notranjega omrežja.

INFORMACIJSKA IN KIBERNETSKA VARNOST

Drugo tveganje je informacijska varnost, ki se izvaja varno in vztrajno zaradi varstva informacij in informacijskih rešitev pred neodobrenimi vdori, uporabo, razkritjem, razdorom, spreminjanjem ali distribucijo. Vključuje nenehno usposabljanje, ocenjevanje, varovanje, nadzor in odkrivanje, odzivanje na primere in popravila, dokumentiranost in pregled. Zmanjšuje nezakonite dostope, uporabo, razkritje, ločitev, spremembo ali uničenje informacij. Vse to s ciljem ohraniti zaupnost, neokrnjenost in razpoložljivost informacij ne glede na njihovo obliko: elektronsko, tiskano ali katero drugo. Nabor omilitvenih ukrepov zajema sistemski pristop z uvajanjem sistema vodenja informacijske varnosti po standardih ISO 27001 in TISAX: ustrezna varnostna politika, organizacija informacijske varnosti, upravljanje kadra, upravljanje nabavno–prodajne verige, fizična in okoljska varnost, upravljanje komunikacij, kontrola dostopa, uvedba rednega sistema nadgradenj, razvoj in vzdrževanje programskih rešitev, obvladovanje varnostnih incidentov, upravljanje neprekinjenega poslovanja in skladnost z zakonodajo.

Tveganja v zvezi z informacijsko varnostjo so lahko različna in se spreminjajo glede na specifične potrebe in naravo družbe. Navajamo tveganja, ki smo jih zaznali s področja informacijske varnosti v prvi polovici leta 2024:

- kibernetški napadi, ki so usmerjeni v pridobivanje dostopa do občutljivih podatkov ali povzročajo motenje v delovanju sistemov (Ransomware in DDoS napadi),
- kraja identitete, ki je usmerjena v pridobivanje osebnih podatkov, kot so številke kreditnih kartic ali osebni identifikacijski podatki (phishing napadi),

- težave z varnostjo v oblaku, ki zajemajo varnostna tveganja, povezana z varovanjem podatkov v oblaknih okoljih (napake v nastavitvah),
- socialni inženiring in taktike pri katerih napadalci manipulirajo z zaposlenimi, da pridobijo dostop do občutljivih informacij ali sistemov,
- uporaba zlonamerne programske opreme (Malware) za povzročanje škode ali nepooblaščen dostop do sistemov in podatkov,
- neustrezno shranjevanje podatkov, ki zajema tveganja, ki lahko vodijo v izgubo ali zlorabo podatkov (občutljivi podatki so shranjeni na neustrezno zaščitene naprave ali medijih – npr. nešifrirani zunanji trdi diski).

Za obvladovanje teh tveganj v družbi ne le pripravljamo, dopolnjujemo in izvajamo ustrezne varnostne politike ter postopke, ampak tudi redno pregledujemo in posodabljammo svoje varnostne ukrepe. Dodatno smo vključevali zaposlene v izobraževalne in usposabljalne programe, da bi se zaščitili pred nenehno spreminjajočimi se grožnjami. Opažamo, kar smo že prej, da so napadi vedno bolj sofisticirani in največkrat tudi podprti z uporabo umetne inteligence (AI).

Samo tehnični ukrepi za dvig IT-varnosti ne zadostujejo in niso pogoj za varno poslovanje, zato smo v prvi polovici leta 2024 veliko časa in aktivnosti namenili opaženim neskladjem pri zunanjih in notranjih revizijskih pregledih ter preverjanju skladnosti s standardom ISO 27001 in TISAX.

RAZPOLOŽLJIVOST PROIZVODNIH ZMOGLJIVOSTI, NEVARNOST ODPOVEDI KLJUČNIH STROJEV

Do zmanjšane razpoložljivosti zmogljivosti lahko pride zaradi več razlogov, kot so na primer izpadi – okvare stroja, preobremenitve, zaradi česar se zmanjša proizvodnja na posameznih proizvodnih linijah, pri čemer za določene linije nimamo alternativnih kapacitet. V primeru izpada opreme lahko pride do večjih težav pri izvedbi dobave kupcem. Drugi razlog je lahko neprilagodljivost proizvodnih linij zaradi tehnoloških omejitev, kar lahko oteži izpolnitve vseh naročil.

Ukrepi za blaženje tveganja so usmerjeni v spremljanje ključnih procesov in strojev z vidika pomembnejšega vpliva na izvedbo programa v primeru zastojev, kar zajema tudi načrtovanje preventivnega načrta vzdrževanja, nadzor in redno odpravljanje pomanjkljivosti na posameznih strojih, iskanje alternativnih možnosti proizvodnje, izračun prostih zmogljivosti, več lokacij proizvodnje in manjši potencial v zunanjih izvajalcih.

V zadnjem obdobju smo povečali kadrovske zasledbo vzdrževanja in jih motivirali. Izkazuje se potreba po zagonu investicijskega cikla in posodobitvi dotrajane opreme.

VPLIV NA KONKURENČNOST DRUŽBE ZARADI NEPRIZNAVANJA VIŠJIH STROŠKOV POSLOVANJA

Glede na umirjanje cen energentov po krizi v letu 2022, pa vendar še vedno precej višjimi cenami le teh od predkriznega obdobja, je pri kupcih vedno težje zagovarjati povišanje cen izdelkov zaradi višjih cen energentov.

Tveganje zmanjšujemo s pregledno in verodostojno predstavitvijo stroškov kupcu, v posameznih primerih tudi s predložitvijo pogodbe o nabavi energentov, vztrajanjem v pogajanjih do dogovora. Kljub umirjanju cen energentov (nižji skoki), zelo pazljivo določamo cene naših proizvodov. V določenih primerih želene učinke dosegamo s sestanki na nivoju uprav družb.

OKOLJSKA IN PODNEBNA TVEGANJA

Okoljska in podnebna tveganja delimo na tveganja, pri katerih ima družba UNIOR d.d. vpliv na okolje in tveganja, pri katerih ima okolje vpliv na družbo UNIOR d.d.

Tveganja, pri katerih ima družba UNIOR d.d. vpliv na okolje so požarna ogroženost, ki bi nastala ob nastanku požara s svojimi vplivi; to je možnost nastanka začetnih požarov zaradi procesa dela, nečistoče in tehnične napake. Povišana raven hrupa - neskladnost z okoljsko zakonodajo oziroma predpisane mejne vrednosti so lahko presežene. Emisije v zrak, v vode, v tla – zaradi izrednih razmer, nepazljivosti, neustreznega vzdrževanja, lahko pride do tega, da neprečiščena odpadna voda odteče v vodotok, v kanalizacijo ali v tla; ali do prekomernega onesnaženja zraka. Neustrezno ločeni, oddani ali evidentirani odpadki – zaradi neustreznega ločevanja odpadkov, oddajanja odpadkov nepooblaščenim prevzemnikom ali neustreznega evidentiranja odpadkov lahko nastanejo veliki stroški, ki so posledica inšpekcijskih odločb, ponovnega ločevanja odpadkov, odvzema okoljevarstvenega dovoljenja.

Glavni omilitveni ukrepi so vezani na postopke in aktivnosti, ki so bili uvedeni s sistemom ravnanja z okoljem ISO 14001, kamor med drugim spadajo nameščena protipožarna oprema, požarni načrti, postopki ravnanja z odpadnimi vodami, emisijami v zrak, ravnanje z odpadki, redni monitoringi, usposabljanje zaposlenih, notranje in zunanje presoje, program ravnanja z okoljem in drugi.

Tveganja, pri katerih ima okolje vpliv na družbo UNIOR d.d., so prekinitev možnosti uporabe hladilne vode iz Dravinje na lokaciji Zreče, zaradi dlje časa trajajočega sušnega obdobja, ko se lahko zmanjša pretok reke Dravinje pod minimalni dovoljeni pretok po vodnemu dovoljenju za odvzem tehnološke vode. Pride lahko tudi do nedelovanja strojev zaradi ekstremnih vremenskih razmer, ko v poletnem času temperature nad 35°C lahko povzročajo pregrevanja in izpade induktivnih peči zaradi previsoke temperature hladilne vode. Neposredna bližina Dravinje pa lahko ogroža kovačnico v primeru večjih nalivov – hudourniške vode / poplava.

Ukrepi za omilitvev tveganja gredo v smeri polzaprtega sistema tehnološke vode, pri katerem se dodaja približno 30 odstotkov sveže vode in popolnoma zaprtega sistema hladilne vode, kjer bi se dodajala samo voda zaradi izgub izhlapevanja v hladilnih stolpih. Možnost hudourniških vod – poplav preprečujemo z rednimi pregledi in čiščenjem meteorne kanalizacije ter čiščenjem struge in nabrežja reke Dravinje. V letu 2023 in prvi polovici 2024 smo izvedli vrsto ukrepov za znižanje tveganja hudourniških vod kot so: prestavitev cevovodov in napeljav na višji nivo, montaža protipoplavnih zaščit, protokol obveščanja in ukrepanja v primeru naraščanja reke Dravinje.

TVEGANJE SKLADNOSTI

TVEGANJE SKLADNOSTI ZAKONODAJNIH IN DAVČNIH SPREMEMB

Zakonodajno tveganje nastopi, ko družba ne zagotovi skladnost z zakonsko predpisanimi zahtevami. Tveganje skladnosti z zakonskimi določbami, davki, prispevki, je tveganje za nastanek zakonskih ali ureditvenih sankcij, bistvene finančne izgube ali izgube ugleda, ki ga lahko družba utрпи zaradi nespoštovanja zakonov, predpisov, pravil, povezanih organizacijskih standardov in kodeksov ravnanja, ki veljajo za družbo in njene dejavnosti. Pokazal se je precejšen vpliv zakonodaje na področju minimalne plače v Sloveniji, ki se lahko v prihodnjih letih še intenzivira, kar bo neugodno vplivalo na konkurenčnost. Se pa na nekaterih področjih zakonodaja bolj prilagaja potrebam podjetij.

V naslednjem obdobju bo treba spremljati predvsem zakonodajo na delovnopравnem področju EU in Slovenije. Glede na zelo verjetno dolgotrajno vojno v Ukrajini se tveganje za spremembe zakonodaje na področju davkov povečuje. Pomoč Ukrajini in ukrepi EU proti Rusiji se bodo v naslednjih letih zelo verjetno odrazili v povišanju obremenitev gospodarstva. Predvidene so večje davčne obremenitve in

obremenitve, povezane z novim načinom obračunavanja električne energije. Na tem področju sicer nimamo večjega vpliva, moramo pa vplive pravočasno predvideti in ustrezno ukrepati. Prav tako v prihodnje pričakujemo intenzivno sprejemanje zakonodaje na področju trajnostnega razvoja. Opažamo, da se predpisi in uredbe na področju trajnostnega razvoja hitro spreminjajo oziroma dopolnjujejo, kar še otežuje uvajanje vseh vidikov trajnostnega razvoja. To lahko poveča tveganje doseganja pričakovanih vseh deležnikov. Pozorno moramo spremljati predloge sprememb zakonodaje in se ustrezno pripraviti na napovedana povečanja obremenitev

6.4.3 Ocena bistvenih tveganj in negotovosti v preostalih šestih mesecih leta 2024

Za tveganja in negotovosti, ki so se kot pomembna pojavljala v prvi polovici leta 2024, ocenjujemo, da se bodo pojavljala tudi v drugi polovici leta 2024.

V drugi polovici leta 2024 kot glavni generator tveganj in negotovosti še vedno ostaja vojna v Ukrajini, saj ni videti izgledov za končanje tega konflikta. To ima vpliv na več področij poslovanja in tudi na tveganja povezana z njimi.

Medtem, ko se dobavne razmere na nabavnem trgu osnovnih materialov, surovin in energentov umirjajo, so cene ostale na višjem nivoju, kot so bile v pred kriznem obdobju. To ostaja in postaja vedno večji izziv na prodajni strani. Pri kupcih namreč vedno težje dosegamo prenos višjih materialnih stroškov in stroškov energije v prodajne cene končnih proizvodov. Dodatna negotovost je še vedno povečan inflacijski pritisk, ki generira razmere na strani obrestnega tveganja. Glede na trenutne razmere na trgih EU, obstaja možnost nastanka gospodarske krize, predvsem na našem največjem nemškem trgu. V drugi polovici leta 2024 prav tako pričakujemo, da se bomo morali zelo posvečati trgu dela, predvsem na področju deficitarnih kadrov. V naslednjem obdobju se napovedujejo tudi večje davčne obremenitve in obremenitve, ki so povezane z uvajanjem trajnostnega razvoja. Vse to bo imelo vpliv na poslovanje družbe UNIOR d.d.

Z ukrepi za blaženje tveganj in negotovosti, ki smo jih predvideli in izvajali že v prvi polovici leta 2024, bomo nadaljevali tudi v drugi polovici leta in jih nadgrajevali.

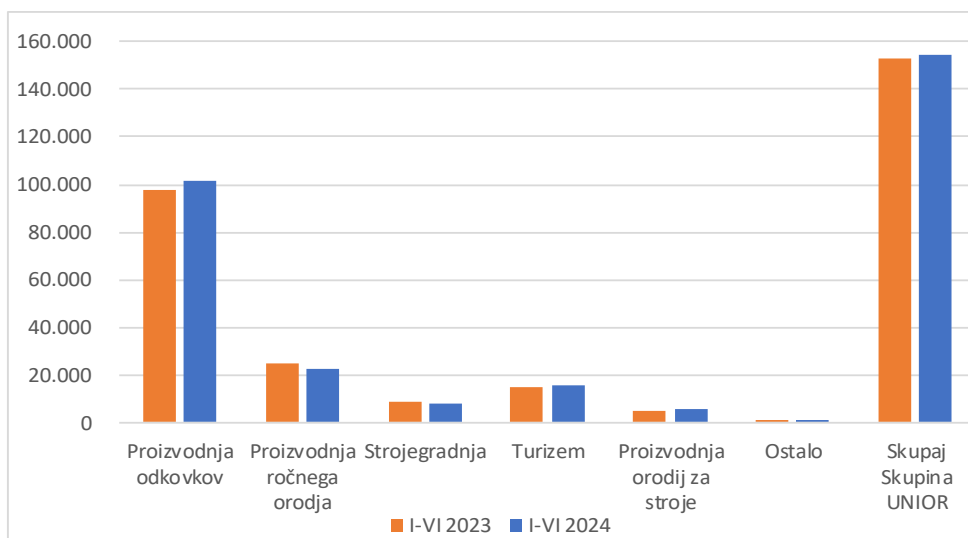
6.5 Prodaja

6.5.1 Prodaja Skupine UNIOR

Prihodki od prodaje Skupine UNIOR so v prvem polletju leta 2024 znašali 154,3 milijona evrov in so za 1,5 milijona evrov oziroma za en odstotek višji kot v enakem obdobju preteklega leta. Prodaja odkovkov v skupini se je v prvih šestih mesecih leta povečala za 4,2 odstotka, prodaja ročnega orodja pa se je zmanjšala za 8,4 odstotka zaradi nižjega naročilnega stanja na začetku leta kot v primerljivem obdobju lani. Dejavnost strojogradnje je v prvem polletju leta 2024 dosegla 12,8 odstotka manj prodaje v primerjavi z lanskim prvim polletjem, nižji obseg prodaje pa je v skladu z načrtovano nižjo dinamiko odpreme strojev v tem obdobju. V dejavnosti proizvodnje orodij za stroje se je prodaja glede na primerljivo obdobje lanskega leta povečala za 10,7 odstotka, v turistični dejavnosti pa za 3,2 odstotka.

Prihodki od prodaje Skupine UNIOR po dejavnostih

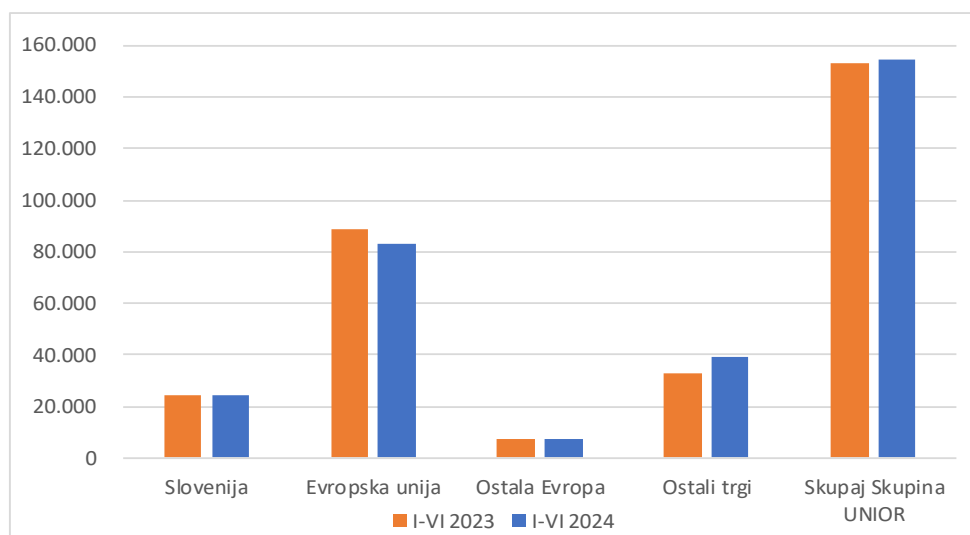
(v tisočih EUR)	I-VI 2024	I-VI 2023	Indeks 24/23
Dejavnost proizvodnja odkovkov	101.460	97.346	104,2
Dejavnost proizvodnja ročnega orodja	22.640	24.719	91,6
Dejavnost strojogradnja	7.795	8.937	87,2
Dejavnost turizem	15.615	15.136	103,2
Dejavnost proizvodnja orodij za stroje	5.804	5.241	110,7
Ostalo	945	1.356	69,7
Skupaj Skupina UNIOR	154.259	152.735	101,0



Prihodki od prodaje so se v letošnjih prvih šestih mesecih v Sloveniji povečali za 0,6 odstotka in v strukturi prodaje predstavljajo 15,7 odstotka, kar je enak delež kot v primerljivem obdobju lani. Prihodki na tujih trgih so se glede na primerljivo obdobje lani skupaj povečali za 1,1 odstotka, pri čemer so se prihodki na tržišču Evropske unije znižali za 6 odstotkov, medtem ko so se na tržišču ostalih evropskih držav povečali za 1,2 odstotka, na ostalih svetovnih trgih pa za 19,9 odstotka. Evropski trgi skupaj s Slovenijo v strukturi predstavljajo 74,4 odstotka celotne prodaje, glede na primerjalno obdobje leta 2023 pa so se v strukturi zmanjšali za 4,1 odstotne točke.

Prihodki od prodaje Skupine UNIOR po trgih

(v tisočih EUR)	I-VI 2024	I-VI 2023	Indeks 24/23
Slovenija	24.167	24.021	100,6
Evropska unija	83.257	88.526	94,0
Ostala Evropa	7.361	7.274	101,2
Ostali trgi	39.474	32.914	119,9
Skupaj Skupina UNIOR	154.259	152.735	101,0

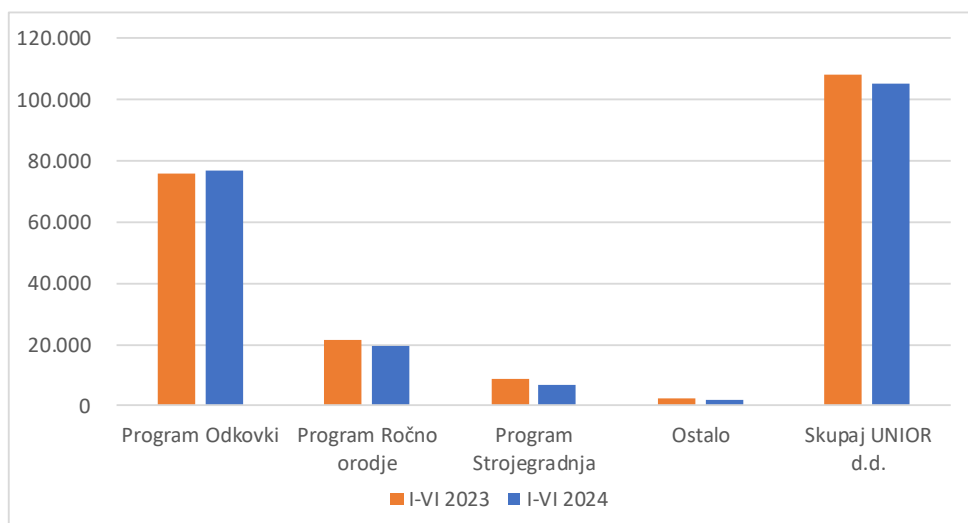


6.5.2 Prodaja družbe UNIOR d.d.

Prihodki od prodaje družbe UNIOR d.d. so v šestih mesecih leta 2024 znašali 105 milijonov evrov in so v primerjavi s preteklim letom nižji za 3,1 odstotka oziroma 3,3 milijone evrov. Prihodki od prodaje v programu Odkovki so za 1,1 odstotka oziroma 0,8 milijona evrov presegle prodajo iz primerljivega obdobja preteklega leta. Program Ročno orodje je za prihodki iz prodaje v šestih mesecih leta 2023, zaostal za 1,6 milijona evrov, kar predstavlja padec za 7,6 odstotka. Tudi program Strojegradnja je s prihodki iz prodaje v višini 6,9 milijona evrov zaostal za prihodki iz primerljivega obdobja preteklega leta za 21,6 odstotka, oziroma 1,9 milijona evrov. Prihodki od prodaje, ki niso neposredno vezani na učinke prodaje proizvodov in storitev so v šestih mesecih leta 2024 nižji glede na primerljivo obdobje preteklega leta za 0,6 milijona evrov oziroma za 26,4 odstotka. Padec prihodkov iz prodaje je pogojen z nižjim naročilnim stanjem na programu Ročno orodje, ki je manjši od načrtovanega, ter z drugačno dinamiko prodaje na programu Strojegradnja kot je bila v šestih mesecih leta 2023, kar smo tudi načrtovali.

Prihodki od prodaje po programih

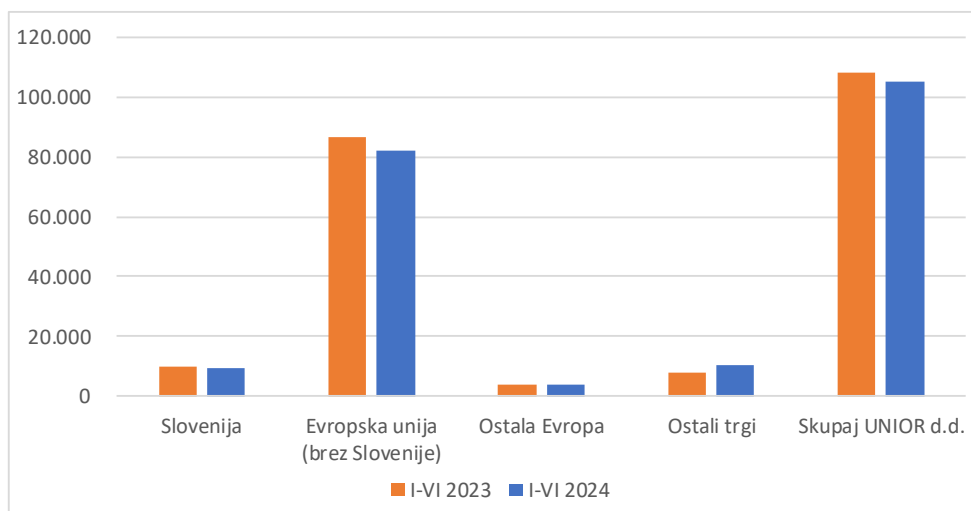
(v tisočih EUR)	I-VI 2024	I-VI 2023	Indeks 24/23
Program Odkovki	76.675	75.860	101,1
Program Ročno orodje	19.726	21.337	92,4
Program Strojegradnja	6.875	8.774	78,4
Ostalo	1.766	2.400	73,6
Skupaj UNIOR d.d.	105.042	108.371	96,9



Prihodki od prodaje na trgih Evropske unije, brez vključene prodaje v Sloveniji, so nižji od prihodkov od prodaje v šestih mesecih leta 2023 in sicer zaostajajo za 5,7 odstotka oziroma za 4,9 milijona evrov. Prihodki doseženi na trgih ostale Evrope in v Sloveniji pa so primerljivi kot v primerljivem obdobju preteklega leta 2023. Prihodki od prodaje na ostalih trgih so večji za 2,4 milijona evrov oziroma za 30,5 odstotka. Evropski trgi skupaj s trgi v Sloveniji v strukturi predstavljajo 90,3 odstotka celotne prodaje in so za poslovanje družbe UNIOR d.d. tudi najpomembnejši. Strukturni delež teh trgov v primerljivem obdobju preteklega leta 2023 je znašal 92,8 odstotka.

Prihodki od prodaje po trgih

(v tisočih EUR)	I-VI 2024	I-VI 2023	Indeks 24/23
Slovenija	9.237	9.789	94,4
Evropska unija (brez Slovenije)	81.941	86.873	94,3
Ostala Evropa	3.673	3.897	94,3
Ostali trgi	10.191	7.812	130,5
Skupaj UNIOR d.d.	105.042	108.371	96,9



6.6 Proizvodnja in storitve

6.6.1 Proizvodnja in storitve Skupine UNIOR

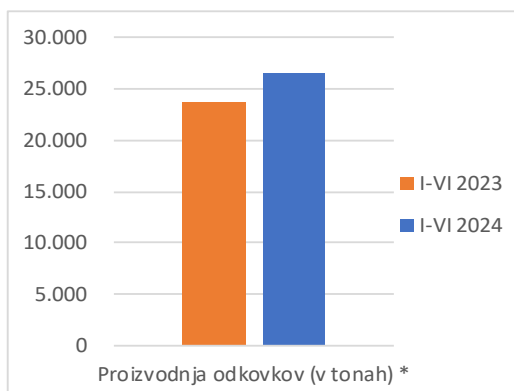
Skupina UNIOR proizvaja odkovke v kovačnicah v Zrečah in Vitanju v Sloveniji, v Vinkovcih na Hrvaškem in v Yuyau na Kitajskem, njihova obdelava pa se izvaja v Slovenskih Konjicah v Sloveniji in v Yuyau na Kitajskem. Ročno orodje se proizvaja na štirih lokacijah v Sloveniji, in sicer v Zrečah, Vitanju, Lenartu in Starem trgu ob Kolpi, tuje družbe v skupini pa se ukvarjajo samo s prodajo. Proizvodnja strojev oziroma strojogradnja se izvaja v Zrečah v Sloveniji, proizvodnja orodij za stroje pa v Kragujevcu v Srbiji. Turistična dejavnost skupine se izvaja samo v Sloveniji in zajema zdravilišče Terme Zreče v Zrečah in smučarsko središče na Rogli.

Proizvodnja in storitve v Skupini UNIOR po dejavnostih

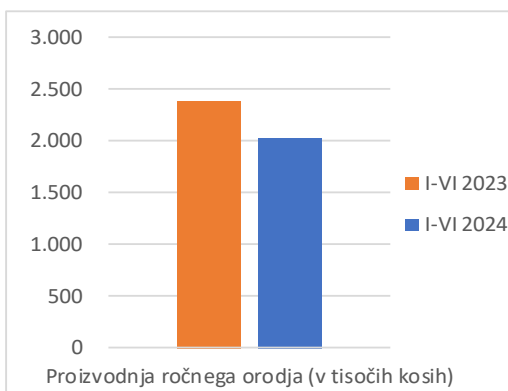
Proizvodnja in storitve v Skupini UNIOR	I-VI 2024	I-VI 2023	Indeks 24/23
Proizvodnja odkovkov (v tonah) *	26.574	23.613	112,5
Proizvodnja odkovkov (v tisočih kosih) *	46.254	41.747	110,8
Proizvodnja ročnega orodja (v tonah)	1.272	1.602	79,4
Proizvodnja ročnega orodja (v tisočih kosih)	2.036	2.392	85,1
Strojogradnja in orodja za stroje (opravljene ure)	178.592	182.961	97,6
Število nočitev v dejavnosti turizma	104.811	105.866	99,0

* Proizvodnja odkovkov je prikazana brez sintranih izdelkov

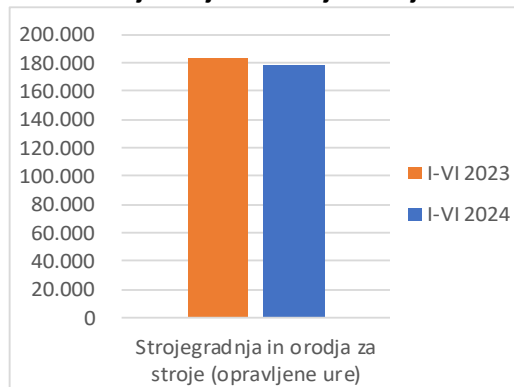
Proizvodnja odkovkov



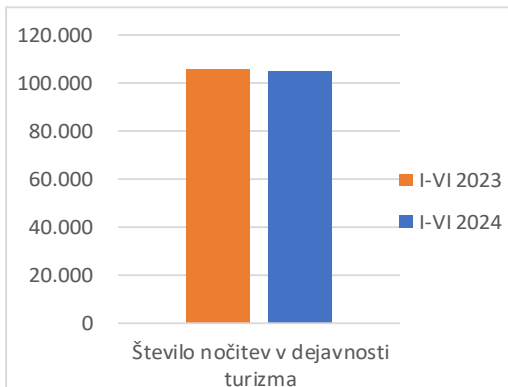
Proizvodnja ročnega orodja



Proizvodnja strojev in orodij za stroje



Število nočitev v Turizmu



Rast prodaje avtomobilov v svetu se je odrazila tudi v povečanju proizvodnje odkovkov, namenjenih avtomobilski industriji. V prvem polletju leta 2024 je bilo v Skupini UNIOR proizvedeno 26.574 ton odkovkov, kar je 2.961 ton oziroma 12,5 odstotka več kot v primerljivem obdobju lani, medtem ko je proizvodnja, merjena v kosih, znašala 46,3 milijona kosov, kar je 4,5 milijona kosov več kot v šestih mesecih preteklega leta in predstavlja povečanje za 10,8 odstotka. Iz prikazanega obsega proizvodnje odkovkov je izvzeta proizvodnja sintranih izdelkov, pri kateri gre za veliko število zelo majhnih kosov, saj ti predstavljajo 11,5 odstotka proizvedenih kosov in le 0,7 odstotka teže proizvedenih izdelkov v dejavnosti proizvodnje odkovkov. Ker so količine proizvedenih sintranih izdelkov v upadanju, bi prištevanje teh količin k proizvedenim odkovkom izkrivilo dejansko sliko povečanja števila proizvedenih odkovkov. Nižje stanje naročil v začetku leta, predvsem v segmentu kolesarskega orodja, je vplivalo na znižanje proizvodnje v dejavnosti proizvodnje ročnega orodja, kjer je bilo proizvedeno dva milijona kosov ročnega orodja, kar je 14,9 odstotka manj kot v primerjalnem obdobju lani, medtem ko je proizvodnja, merjena s težo izdelkov, znašala 1.272 ton, kar je za 20,6 odstotka manj glede na lani. Zaradi ustrezne cenovne politike in optimizacije zalog gotovih proizvodov je bil upad prihodkov od prodaje v tej dejavnosti nižji od upada proizvodnje. V dejavnostih strojegradnje in proizvodnje orodij za stroje, kjer proizvodnjo merimo s številom opravljenih ur, je število opravljenih ur v prvih šestih mesecih letos za 2,4 odstotka nižje kot lani. Hitra otoplitev in zgodnejši zaključek smučarske sezone sta imela negativen vpliv na turistično dejavnost, ki je v prvem polletju leta 2024 zabeležila 104,8 tisoč nočitev, kar je en odstotek manj kot v primerljivem obdobju lanskega leta.

6.6.2 Proizvodnja in storitve družbe UNIOR d.d.

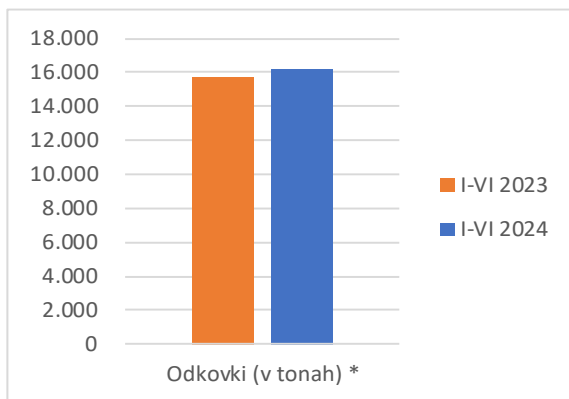
Pri večji doseženi prodaji v prvih šestih mesecih leta 2024 v programu Odkovki je v primerjavi z enakim obdobjem lanskega leta tudi obseg proizvodnje v tonah višji za 3,3 odstotka, v kosih pa za 0,7 odstotka. Tudi tu je iz podobnih razlogov kot pri Skupini UNIOR izvzeta proizvodnja sintranih izdelkov, ki predstavlja 16,9 odstotka proizvedenih kosov in le 1,1 odstotka teže proizvedenih izdelkov v programu Odkovki. Program Ročno orodje je glede na primerljivo obdobje preteklega leta proizvedel za 20,6 odstotka manj izdelkov v tonah in za 14,9 odstotka manj v kosih, vendar kljub temu zaradi ustrezne cenovne politike in optimizacije stanja zalog gotovih proizvodov dosegel nižji upad prihodkov od prodaje kot je upad proizvodnje. V programu Strojegradnja, kjer proizvodnjo merimo s številom opravljenih ur, je število opravljenih ur v šestih mesecih leta 2024 glede na primerljivo obdobje preteklega leta za 1,7 odstotka višje kot v preteklem letu.

Proizvodnja in storitve po programih

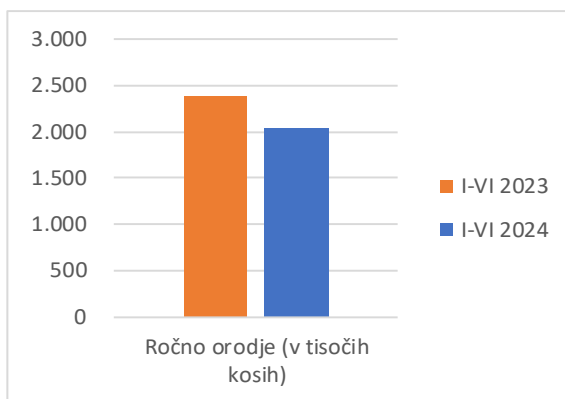
Proizvodnja in storitve v UNIOR d.d.	I-VI 2024	I-VI 2023	Indeks 24/23
Odkovki (v tonah) *	16.220	15.695	103,3
Odkovki (v tisočih kosih) *	29.444	29.238	100,7
Ročno orodje (v tonah)	1.272	1.602	79,4
Ročno orodje (v tisočih kosih)	2.036	2.392	85,1
Strojegradnja (opravljene ure)	86.403	84.940	101,7

* Proizvodnja odkovkov je prikazana brez sintranih izdelkov

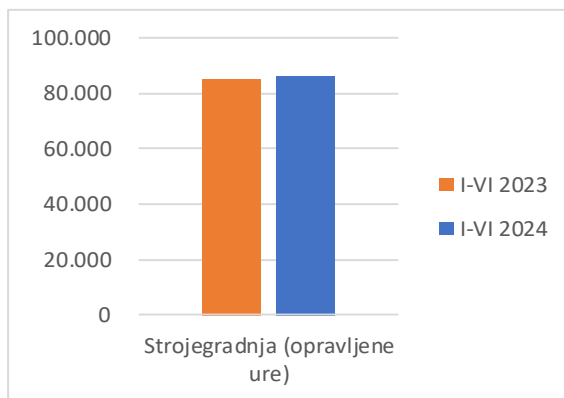
Proizvodnja Odkovki



Proizvodnja Ročno orodje



Proizvodnja Strojegradnja



6.7 Uspešnost poslovanja

6.7.1 Uspešnost poslovanja Skupine UNIOR

V prvem polletju leta 2024 smo v Skupini UNIOR dosegli 4,6 milijona evrov čistega poslovnega izida, kar je v primerjavi z enakim obdobjem preteklega leta, ko smo zabeležili 6,7 milijona evrov čistega poslovnega izida, zmanjšanje rezultata za 2,1 milijona evrov zaradi višjih stroškov dela in višjih stroškov financiranja.

Kljub enoodstotnemu povečanju prihodkov od prodaje se je kosmati donos iz poslovanja glede na primerljivo obdobje preteklega leta znižal za 0,3 odstotka oziroma za 0,5 milijona evrov zaradi znižanja zalog gotovih proizvodov in nedokončane proizvodnje v višini 1,9 milijona evrov. Poslovni odhodki so se v tem obdobju povečali za 0,2 odstotka oziroma za 0,3 milijona evrov zaradi višjih stroškov dela, ki so glede na primerljivo obdobje preteklega leta višji za 3,4 milijona evrov, medtem ko so se stroški blaga materiala in storitev zmanjšali za 3,3 milijona evrov.

Izid iz poslovanja (EBIT)⁶ je v prvem polletju leta 2024 dosegel 9,2 milijona evrov in je za 0,8 milijona evrov oziroma 8 odstotkov nižji od doseženega v enakem obdobju leta 2023.

Izid iz poslovanja pred amortizacijo (EBITDA)⁷ je v prvih šestih mesecih 2024 dosegel 17,7 milijona evrov, kar je 4,6 odstotka oziroma 0,9 milijona evrov manj kot v enakem obdobju preteklega leta.

Prodaja in donosnost Skupine UNIOR

(v tisočih EUR)	I-VI 2024	I-VI 2023	Indeks 24/23
Prihodki od prodaje	154.259	152.735	101,0
Poslovni odhodki	(144.356)	(144.056)	100,2
EBIT *	9.208	10.004	92,0
EBITDA *	17.708	18.569	95,4
Čisti poslovni izid	4.582	6.702	68,4

* kazalnika sta opredeljena kot alternativna merila uspešnosti

STRUKTURA POSLOVNIH ODHODKOV

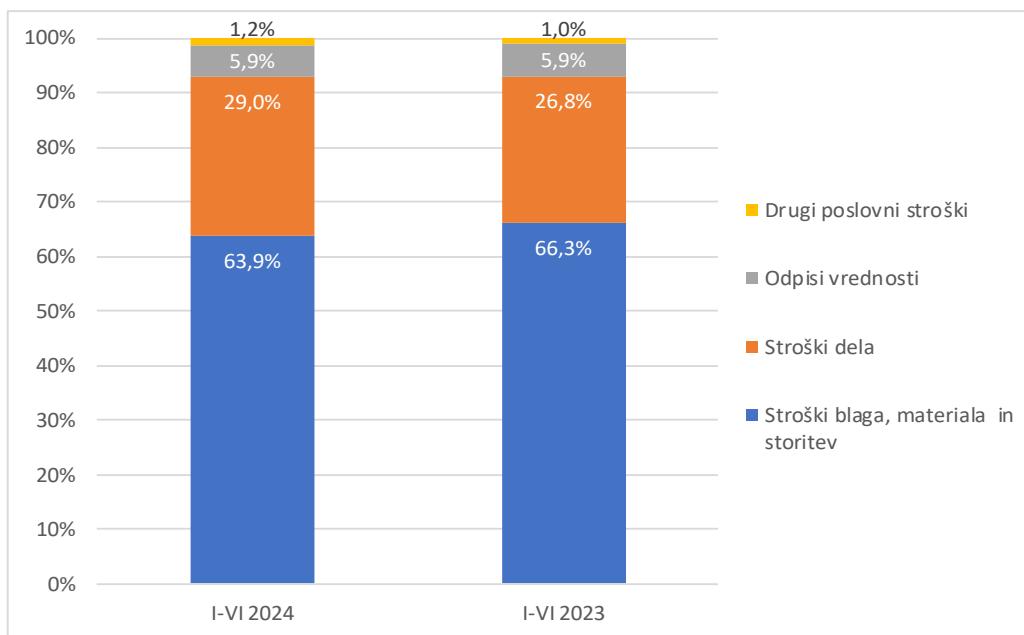
Poslovni odhodki v Skupini UNIOR so se v prvem polletju letošnjega leta povečali za 0,2 odstotka glede na primerljivo obdobje preteklega leta. Stroški blaga, materiala in storitev so nižji za 3,4 odstotka, stroški dela pa so višji za 8,7 odstotka glede na enako obdobje preteklega leta. Na povišan strošek dela so vplivala zakonska povečanja minimalnih plač s 1. 1. 2024 v državah, kjer delujejo podjetja v Skupini UNIOR, generalni dvig plač zaposlenim na podlagi kolektivne pogodbe v Sloveniji s 1. 3. 2024 za 4,2 odstotka in individualna napredovanja zaposlenih z namenom ohranitve zaposlitev ustrezno usposobljenih kadrov. Odpisi vrednosti, ki zajemajo amortizacijo in prevrednotovalne poslovne odhodke, so se v primerjavi z enakim obdobjem preteklega leta zmanjšali za 0,7 odstotka, drugi poslovni stroški, ki v strukturi predstavljajo le 1,2-odstotni delež, pa so se povečali za 18,3 odstotka.

⁶ EBIT je kazalnik, ki je opredeljen kot alternativno merilo uspešnosti.

⁷ EBITDA je kazalnik, ki je opredeljen kot alternativno merilo uspešnosti.

Struktura poslovnih odhodkov v Skupini UNIOR

(v tisočih EUR)	I-VI 2024	I-VI 2023	Indeks 24/23
Stroški blaga, materiala in storitev	(92.187)	(95.445)	96,6
Stroški dela	(41.928)	(38.576)	108,7
Odpisi vrednosti	(8.501)	(8.565)	99,3
Drugi poslovni stroški	(1.739)	(1.470)	118,3
Skupaj poslovni odhodki	(144.356)	(144.056)	100,2



Struktura odhodkov po vrstah v prvem polletju leta 2024 se je glede na preteklo leto spremenila, in sicer so se stroški blaga, materiala in storitev v strukturi zmanjšali za 2,4 odstotne točke, stroški dela pa so pridobili 2,2 odstotne točke. Strukturni delež odpisov vrednosti se ni spremenil, delež drugih poslovnih stroškov v strukturi poslovnih odhodkov pa se je povečal za 0,2 odstotne točke.

Produktivnost v Skupini UNIOR

(v EUR)	I-VI 2024	I-VI 2023	Indeks 24/23
Kosmati donos na zaposlenega *	56.299	56.474	99,7
Bruto dodana vrednost na zaposlenega *	21.864	20.948	104,4

* kazalnika sta opredeljena kot alternativna merila uspešnosti

Produktivnost, ki jo v Skupini UNIOR merimo s kosmatim donosom na zaposlenega⁸, se je v primerjavi s prvim polletjem predhodnega leta zmanjšala za 0,3 odstotka in znaša 56.299 evrov na zaposlenega v šestih mesecih. Drugi kazalnik produktivnosti, bruto dodana vrednost na zaposlenega⁹, pa je za 4,4 odstotka višji kot v primerljivem obdobju preteklega leta in znaša 21.864 evrov na zaposlenega v šestih mesecih.

⁸ Kosmati donos na zaposlenega je kazalnik, ki je opredeljen kot alternativno merilo uspešnosti.

⁹ Bruto dodana vrednost na zaposlenega je kazalnik, ki je opredeljen kot alternativno merilo uspešnosti.

6.7.2 Uspešnost poslovanja družbe UNIOR d.d.

V šestih mesecih leta 2024 smo v družbi UNIOR d.d. zabeležili 1,2 milijona evrov negativnega čistega poslovnega izida, kar je v primerjavi s primerljivim obdobjem preteklega leta za 2,9 milijona evrov slabše, in sicer zaradi 3,3 milijone evrov nižjih prihodkov od prodaje, 2,5 milijona evrov manjših zalog proizvodov in nedokončane proizvodnje, 1,7 milijona evrov višjih stroškov dela in 1,3 milijona evrov višjih stroškov financiranja pri bankah v šestih mesecih leta 2024 glede na primerljivo obdobje preteklega leta. V primerjalnem obdobju leta 2023 smo zabeležili 1,7 milijona evrov čistega poslovnega izida.

Prodaja, ki se izraža v prihodkih od prodaje, je v šestih mesecih leta 2024 glede na primerljivo obdobje preteklega leta za 3,1 odstotka nižja in je slabša zaradi slabšega naročilnega stanja v programu Ročno orodje ter drugačne dinamike odpreme strojev v programu Strojgradnja.

Izid iz poslovanja (EBIT)¹⁰ v šestih mesecih leta 2024 znaša 1,4 milijona evrov ter za 2,9 milijona evrov zaostaja za doseženim v primerljivem obdobju preteklega leta 2023, kar predstavlja 66,7-odstotni padec. V šestih mesecih leta 2024 je za 6,2 odstotka oziroma 6,8 milijona evrov upadel kosmati donos iz poslovanja. Poslovni odhodki v obdobju januar do junij 2024 so nižji za 3,7 odstotka oziroma 3,9 milijona evrov in sicer zaradi nižjih stroškov blaga, materiala in storitev, ki za primerljivim obdobjem preteklega leta zaostajajo za 5,8 milijona evrov.

Podobno kot za EBIT velja tudi za izid iz poslovanja pred amortizacijo (EBITDA)¹¹, ki je v šestih mesecih tekočega leta dosegel 6 milijonov evrov in je glede na primerljivo obdobje preteklega leta nižji za 2,8 milijona evrov, oziroma 31,4 odstotka.

Prodaja in donosnost družbe UNIOR d.d.

(v tisočih EUR)	I-VI 2024	I-VI 2023	Indeks 24/23
Prihodki od prodaje	105.042	108.371	96,9
Poslovni stroški	(101.516)	(105.415)	96,3
EBIT *	1.433	4.297	33,3
EBITDA *	6.035	8.795	68,6
Čisti poslovni izid	(1.171)	1.723	

* kazalnika sta opredeljena kot alternativna merila uspešnosti

Tudi v letu 2024, ki so ga zaznamovale zaostrene gospodarske razmere (politične in ekonomske), ter visoki stroški dela ter financiranja, je ostal najpomembnejši cilj družbe varovanje denarnega toka in zagotavljanje stalne plačilne sposobnosti, s poudarkom na izpolnjevanju obveznosti do zaposlenih, poslovnih partnerjev in bank. Vse zaveze do bank, opredeljene v kreditnih pogodbah, je družba izpolnila brez odstopanj tudi v obdobju šestih mesecev leta 2024.

STRUKTURA POSLOVNIH ODHODKOV

Poslovni odhodki so v šestih mesecih tekočega leta od lanskih v primerljivem obdobju nižji za 3,7 odstotka. Stroški blaga, materiala in storitev so v primerjavi s preteklim letom nižji za 7,9 odstotka. Stroški dela so za 6,4 odstotka višji kot v šestih mesecih leta 2023, kar je posledica dviga minimalne plače s 1. 1. 2024 za 4,2 odstotka na znesek 1.253,90 evra ter generalnega dviga plač zaposlenim na podlagi kolektivne pogodbe s 1. 3. 2024 za 4,2 odstotka. Določeno število delavcev, predvsem na

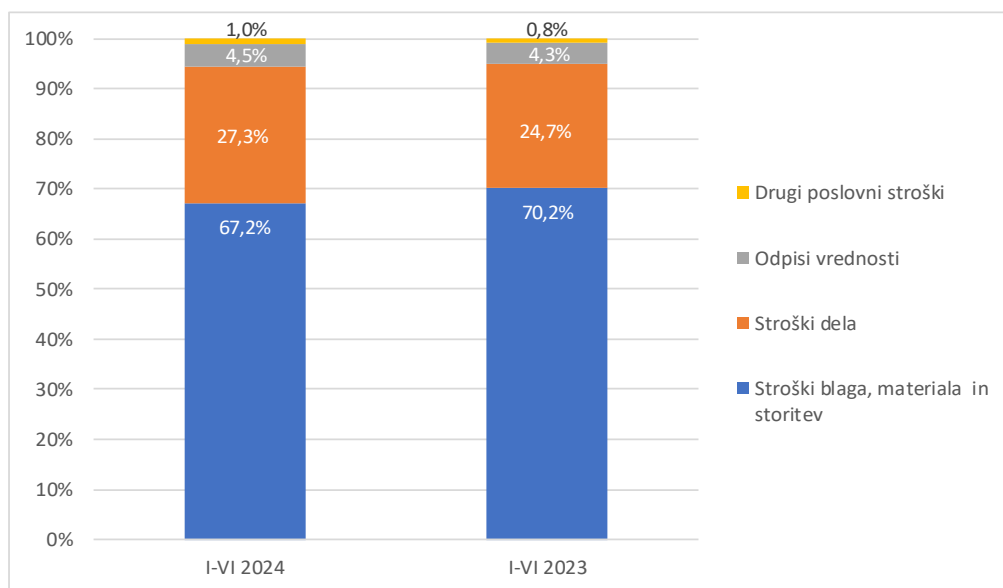
¹⁰ EBIT je kazalnik, ki je opredeljen kot alternativno merilo uspešnosti.

¹¹ EBITDA je kazalnik, ki je opredeljen kot alternativno merilo uspešnosti.

deficitarnih delovnih mestih, pa smo tudi individualno napredovali. Odpisi vrednosti, ki zajemajo amortizacijo in prevrednotovalne poslovne odhodke, so glede na preteklo leto višji za 2,3 odstotka, drugi poslovni stroški so višji za 18,1 odstotka, predstavljajo pa strukturno najmanjši delež.

Struktura poslovnih odhodkov družbe UNIOR d.d.

(v tisočih EUR)	I-VI 2024	I-VI 2023	Indeks 24/23
Stroški blaga, materiala in storitev	(68.194)	(74.015)	92,1
Stroški dela	(27.681)	(26.023)	106,4
Odpisi vrednosti	(4.602)	(4.498)	102,3
Drugi poslovni stroški	(1.039)	(880)	118,1
Skupaj poslovni odhodki	(101.516)	(105.415)	96,3



Struktura odhodkov po vrstah glede na preteklo leto se je spremenila, in sicer so stroški blaga, materiala in storitev v strukturi izgubili 3 odstotne točke, stroški dela pa pridobili 2,6 odstotne točke. Strukturni delež odpisov vrednosti ter strukturni delež pri drugih poslovnih stroških sta višja vsak po 0,2 odstotne točke.

PRODUKTIVNOST

(v EUR)	I-VI 2024	I-VI 2023	Indeks 24/23
Kosmati donos na zaposlenega *	67.685	70.059	96,6
Bruto dodana vrednost na zaposlenega *	22.167	22.234	99,7

* kazalnika sta opredeljena kot alternativna merila uspešnosti

Produktivnost v družbi merimo s kosmatim donosom na zaposlenega¹², ki je v primerjavi s prvim polletjem leta 2023 nižji za 3,4 odstotka. Drugi kazalnik, bruto dodana vrednost na zaposlenega¹³, pa za doseženim v šestih mesecih leta 2023 zaostaja za 0,3 odstotka.

¹² Kosmati donos na zaposlenega je kazalnik, ki je opredeljen kot alternativno merilo uspešnosti

¹³ Bruto dodana vrednost na zaposlenega je kazalnik, ki je opredeljen kot alternativno merilo uspešnosti

6.8 Kazalniki poslovanja v Skupini UNIOR in družbi UNIOR d.d.

	Skupina UNIOR		Indeks 24/23	UNIOR d.d.		Indeks 24/23
	I-VI 2024	I-VI 2023		I-VI 2024	I-VI 2023	
Stopnja lastniškosti financiranja *	0,477	0,496	96,2	0,402	0,416	96,7
Stopnja dolgoročnosti financiranja *	0,789	0,795	99,3	0,773	0,775	99,7
Stopnja osnovnosti investiranja *	0,523	0,479	109,1	0,433	0,370	117,1
Stopnja dolgoročnosti investiranja *	0,577	0,539	107,1	0,561	0,500	112,1
Koeficient kapitalske pokritosti osnovnih sredstev *	0,913	1,034	88,2	0,929	1,125	82,6
Koeficient neposredne pokritosti kratkoročnih obveznosti – hitri koeficient *	0,323	0,232	139,3	0,051	0,029	174,6
Koeficient pospešene pokritosti kratkoročnih obveznosti – pospešeni koeficient *	1,017	0,944	107,7	0,726	0,644	112,7
Koeficient kratkoročne pokritosti kratkoročnih obveznosti – kratkoročni koeficient *	1,918	2,159	88,9	1,801	2,095	85,9
Koeficient gospodarnosti poslovanja *	1,064	1,069	99,5	1,014	1,041	97,4
Koeficient čiste dobičkonosnosti kapitala *	0,025	0,037	67,2	(0,012)	0,017	
Koeficient dividendnosti osnovnega kapitala *	0,000	0,000	-	0,000	0,000	-

* kazalniki so opredeljeni kot alternativna merila uspešnosti

6.9 Finančni položaj

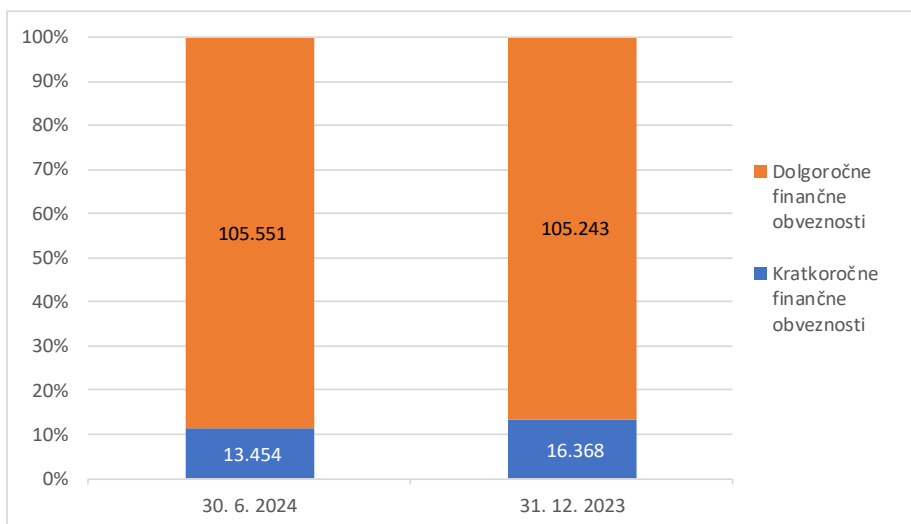
6.9.1 Finančni položaj Skupine UNIOR

Celotna sredstva Skupine UNIOR so konec junija 2024 znašala 400,8 milijona evrov in so se v prvih šestih mesecih leta 2024 povečala za 2,5 odstotka oziroma za 10 milijonov evrov. Dolgoročna sredstva so se zmanjšala za 0,8 milijona evrov, kratkoročna sredstva pa so se povečala za 10,8 milijona evrov. Med dolgoročnimi sredstvi se je znižala vrednost neopredmetenih in opredmetenih osnovnih sredstev zaradi obračunane amortizacije, ki je presegla obseg novih investicij v prvih šestih mesecih leta 2024. Dolgoročne finančne naložbe so se v prvem polletju leta 2024 povečale za 0,3 milijona evrov, oziroma za 1,5 odstotka zaradi vrednotenja pridruženih podjetij po kapitalski metodi. Pri kratkoročnih sredstvih so se zaloge zmanjšale za 1,8 milijona evrov, denarna sredstva so se povečala za 4,3 milijona evrov, kratkoročne poslovne terjatve pa za 8,3 milijona evrov, in sicer zaradi 3,7 milijona evrov višjih terjatev do kupcev ter 4,8 milijona evrov višjih drugih poslovnih terjatev.

Kapital Skupine UNIOR se je v prvem polletju leta 2024 povečal za 4,6 milijona evrov, kar je posledica dobička obračunskega obdobja v višini 4,6 milijona evrov. Delež kapitala v virih sredstev na dan 30. 6. 2024 znaša 47,7 odstotka in je enak kot ob koncu leta 2023.

Finančne obveznosti Skupine UNIOR so se v prvih šestih mesecih leta 2024 znižale za 2,6 milijona evrov zaradi rednih odplačil glavnice v skladu z amortizacijskimi načrti v tem obdobju. Ročnost finančnih obveznosti se glede na stanje konec leta 2023 ni bistveno spremenila, in sicer je 88,7 odstotka vseh finančnih obveznosti dolgoročnih. Glede na obrestno mero je 93,5 odstotka vseh finančnih obveznosti skupine vezanih na spremenljivo obrestno mero.

Ročnost finančnih obveznosti Skupine UNIOR



Poslovne obveznosti Skupine UNIOR so se povečale za 8,6 milijona evrov, oziroma za 13,8 odstotka in znašajo 71 milijonov evrov. Glavni razlog predstavljata povečanje kratkoročnih poslovnih obveznosti do dobaviteljev za 6,4 milijona evrov in kratkoročnih meničnih obveznosti za 3,9 milijona evrov, pri čemer pa je pomembno poudariti, da se je izboljšala starostna struktura obveznosti do dobaviteljev, kjer je zapadlih obveznosti kljub višjemu stanju za 1,8 odstotne točke manj kot ob koncu leta 2023.

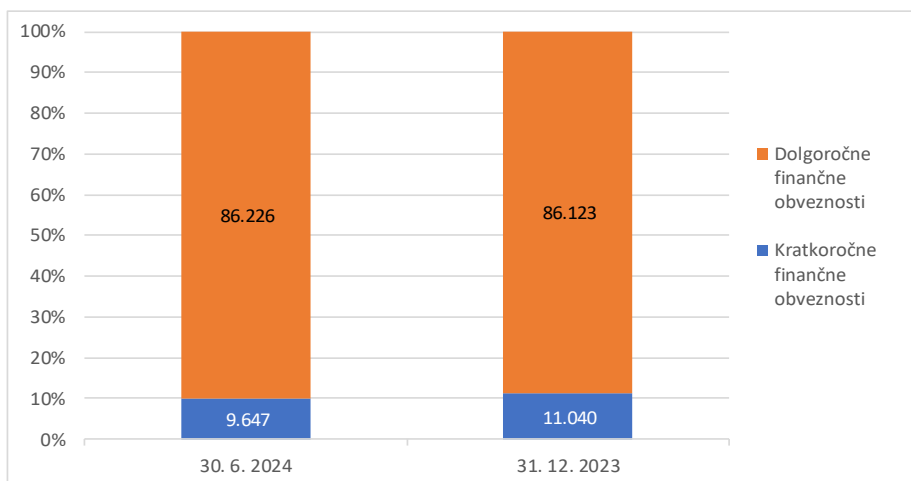
6.9.2 Finančni položaj družbe UNIOR d.d.

Celotna sredstva družbe so se v prvih šestih mesecih leta 2024 povečala za 1,3 odstotka oziroma 3,1 milijona evrov. Dolgoročna sredstva so se znižala za 0,7 milijona evrov, kratkoročna sredstva pa povečala za 3,8 milijona evrov. Pri dolgoročnih sredstvih je nižje stanje neopredmetenih (za 0,5 milijona evrov) in opredmetenih osnovnih sredstev (za 0,3 milijona evrov) zaradi obračunane amortizacije v prvih šestih mesecih leta 2024, medtem ko novih vlaganj ni bilo v takšnem obsegu. Pri dolgoročnih finančnih naložbah ni sprememb, dolgoročne poslovne terjatve pa so se povečale za 0,1 milijona evrov. Pri kratkoročnih sredstvih je nižje stanje kratkoročnih finančnih naložb zaradi prejetih odplačil danih kreditov za 0,8 milijona evrov. Stanje zalog je nižje za 3,2 milijona evrov, povečalo pa se je stanje kratkoročnih poslovnih terjatev za 8,7 milijona evrov in sicer zaradi 4,7 milijona evrov višjih terjatev do kupcev ter 4,3 milijona evrov višjih poslovnih terjatev do drugih, kjer so se povečala stanja danih predujmov za nakup opredmetenih osnovnih sredstev za 2,4 milijona evrov ter terjatve za vstopni DDV v višini 1,1 milijona evrov. Prav tako je konec junija 2024 tudi za 0,9 milijona evrov tudi nižje stanje denarnih sredstev na računu kot je bilo konec leta 2023.

Kapital družbe se je v šestih mesecih leta 2024 znižal za 1,2 milijona evrov, kar je posledica negativnega čistega poslovnega izida obračunskega obdobja v enaki višini. Delež kapitala v virih sredstev na dan 30. 6. 2024 tako znaša 40,2 odstotka in je v primerjavi s stanjem konec leta 2023 za 1 odstotno točko nižji.

Finančne obveznosti so se v prvem polletju leta 2024 znižale za 1,3 milijona evrov, in sicer zaradi rednih odplačil glavnice skladno z amortizacijskimi načrti za opazovano obdobje. Ročnost finančnih obveznosti se glede na stanje konec leta 2023 ni bistveno spremenila in sicer je 89,9 odstotka vseh finančnih obveznosti dolgoročnih, konec leta 2023 je bilo dolgoročnih finančnih obveznosti 88,6 odstotka vseh finančnih obveznosti. Glede na obrestno mero je 99,1 odstotka vseh finančnih obveznosti družbe vezanih na spremenljivo obrestno mero.

Ročnost finančnih obveznosti



Poslovne obveznosti so se povečale in sicer za 5,8 milijona evrov, oziroma 14,3 odstotka in znašajo 46,8 milijona evrov. Kratkoročne poslovne obveznosti do nepovezanih dobaviteljev so za 6,3 milijona evrov oziroma 22,2 odstotka višje, kot so bile konec leta 2023 – pri obveznostih do dobaviteljev pa je najpomembnejše, da smo izboljšali starostno strukturo, saj je zapadlih obveznosti kljub višjemu stanju na zadnji dan prvega polletja za 1,7 odstotne točke manj kot je znašalo stanje zapadlih obveznosti konec leta 2023.

6.10 Investicije

6.10.1 Investicije Skupine UNIOR

V prvem polletju leta 2024 smo v Skupini UNIOR izvedli za 7,3 milijona evrov investicij v nova osnovna sredstva, kar je 3,2 milijona evrov, oziroma za 30,5 odstotka manj kot v primerjalnem obdobju leta 2023. Vlaganja v novo proizvodilno opremo so znašala 5,6 milijona evrov, za posodobitev in obnovo poslovnih zgradb je bilo namenjeno 0,7 milijona evrov, za pridobitev pravice do uporabe stavb 0,2 milijona evrov, za obnovo dotrajanih kapacitet in novo opremo v turistični dejavnosti pa 0,8 milijona evrov. Največje investicije so bile nova kovaška linija s stiskalnico za nov proizvodni program za preoblikovanje aluminija, škarje za narez materiala za kovanje, 2000 tonska stiskalnica za kovačnico, CNC obdelovalni center za orodjarno, več CNC stružnic za namen obdelave odkovkov, dva peskalna stroja, dve indukcijski peči, peč za nitriranje in obnova programskih licenc ter povečanje informacijske varnosti.

Investicije v osnovna sredstva in njihov delež v prihodkih od prodaje skupine

Investicije v Skupini UNIOR	I-VI 2024	I-VI 2023	Indeks 24/23
Investicije (v tisočih EUR)	7.315	10.529	69,5
Delež v prihodkih od prodaje (v %) *	4,74	6,89	68,8

* kazalnik je opredeljen kot Alternativno merilo uspešnosti

Skupina UNIOR je v obračunskem obdobju izvedla za 35 tisoč evrov novih vlaganj v trajnost.

6.10.2 Investicije družbe UNIOR d.d.

V šestih mesecih leta 2024 smo izvedli za 3,7 milijona evrov investicij v nova osnovna sredstva. Skupna vrednost vlaganj je v primerjavi s primerljivim obdobjem preteklega leta 2023 za 9,2 odstotka oziroma 0,3 milijona evrov višja. Večina vlaganj je bilo namenjenih za pridobitev nove proizvodilne opreme in sicer v višini 3,1 milijona evrov, 0,6 milijona evrov pa je bilo namenjenih za posodobitev gradbenih objektov. Največja vlaganja predstavljajo vlaganja v nakup več novih stiskalnic, tudi za nov proizvodni program za preoblikovanje aluminija, obnovo licenc in povečanje informacijske varnosti, nakup peskalnega stroja v obratu Sinter ter nakup nove indukcijske peči za program toplega kovanja. Glavna vlaganja v gradbene objekte predstavlja obnova garderob za zaposlene, obnovo infrastrukture v obratu Lenart in protipoplavni ukrepi na zgornji coni v Zrečah. Družba je v prvih šestih mesecih leta 2024 usredstvila za 474 tisoč evrov lastnih proizvodov in storitev.

Investicije v osnovna sredstva in njihov delež v prihodkih od prodaje družbe

Investicije v družbi UNIOR d.d.	I-VI 2024	I-VI 2023	Indeks 24/23
Investicije (v tisočih EUR)	3.714	3.400	109,2
Delež v prihodkih od prodaje (v %) *	3,54	3,14	112,7

* kazalnik je opredeljen kot alternativno merilo uspešnosti

Za plačila investicijskih vlaganj v osnovna sredstva smo v prvem polletju leta 2024 namenili 4 milijone evrov, kar je za 0,3 milijona evrov več kot v prvem polletju preteklega leta..

Družba UNIOR d.d. je v obračunskem obdobju izvedla za 35 tisoč evrov novih vlaganj v trajnost.

6.11 Alternativna merila uspešnosti

Skupina UNIOR in družba UNIOR d.d. za prikaz rezultatov poslovanja uporabljata tudi alternativna merila uspešnosti poslovanja (APM), kot jih opredeljuje Evropski organ za vrednostne papirje in trge (ESMA).

Vrednostne postavke prikazujemo zaokroženo na tisoč evrov, razen tam, kjer je navedeno, da je merilo v evrih.

Delež v celoti prikazujemo v odstotkih, praviloma zaokroženo na eno decimalno mesto ali kot razmerje med dvema kategorijama. Alternativna merila uspešnosti poslovanja prikazujemo med ključnimi poudarki poslovanja ter v poglavju 6.7 tega poročila. Seznam alternativnih meril uspešnosti je prikazan v nadaljevanju.

Alternativno merilo poslovanja	Metodologija izračuna	Izbor merila
EBIT (izid iz poslovanja)	poslovni prihodki - poslovni odhodki	Ključni pokazatelj poslovne uspešnosti podjetja in indikator dobičkonosnosti, ki jo družba dosega pri opravljanju svoje osnovne dejavnosti.
EBITDA	izid iz poslovanja - odpisi vrednosti	Pokazatelj poslovne uspešnosti podjetja v osnovni dejavnosti in dober približek denarnega toka iz poslovanja
EBIT marža v %	izid iz poslovanja / čisti prihodki od prodaje x 100	Merilo poslovne uspešnosti in dobičkonosnosti.
EBITDA marža v %	EBITDA / čisti prihodki od prodaje x 100	Merilo poslovne uspešnosti in dobičkonosnosti.
ROA - donosnost sredstev	čisti poslovni izid / povprečna sredstva (izračunamo jih kot povprečje med začetnim in končnim stanjem v poslovnem letu) x 100	Pokazatelj učinkovitosti podjetja pri upravljanju sredstev, ki jih ima na voljo za ustvarjanje dobička
ROE - donosnost kapitala	čisti poslovni izid / povprečni kapital (izračunamo ga kot povprečje med začetnim in končnim stanjem kapitala brez upoštevanja čistega poslovnega izida tekočega leta v poslovnem letu) x 100	Pokazatelj učinkovitosti podjetja pri ustvarjanju dobička z viri, ki jih zagotavljajo lastniki oziroma delničarji.
Bruto dodana vrednost na zaposlenega	(kosmati donos iz poslovanja - stroški blaga, materiala in storitev - drugi poslovni odhodki) / število zaposlenih iz ur	Osnovni ekonomski pokazatelj in osnovno merilo gospodarske aktivnosti ter uspeha. Predstavlja novo ustvarjeno vrednost gospodarske družbe v časovnem obdobju na posameznega zaposlenega.
Dividende na delnico	znesek izplačila dobička / število delnic, ki jim pripada dividenda	Merilo izplačila dobička, ki pripada posamezni delnici.
Dobiček na delnico	znesek doseženega čistega poslovnega izida / tehtano povprečno število navadnih delnic, pri čemer se izločijo navadne delnice, ki jih ima v lasti družba oziroma skupina	Merilo vrednosti čistega poslovnega izida, ki pridada delnici z glasovalno pravico.
Knjigovodska vrednost delnice	kapital / tehtano povprečno število navadnih delnic, pri čemer se izločijo navadne delnice, ki jih ima v lasti družba oziroma skupina	Merilo vrednosti kapitala, ki pripada delnici z glasovalno pravico.
Prodaja na delnico	čisti prihodki od prodaje / tehtano povprečno število navadnih delnic, pri čemer se izločijo navadne delnice, ki jih ima v lasti družba oziroma skupina	Merilo ustvarjenih čistih prihodkov v časovnem obdobju na vsako delnico z glasovalno pravico.
Denarni tok na delnico	(izid iz poslovanja - amortizacija) / tehtano povprečno število navadnih delnic, pri čemer se izločijo navadne delnice, ki jih ima v lasti družba oziroma skupina	Merilo ki prikazuje prosti denarni tok v časovnem obdobju na vsako delnico z glasovalno pravico
Odstotek izplačila dividend	dividenda na delnico / dobiček na delnico x 100	Merilo deleža dobička ki se nameni za izplačilo delničarjem.
Kosmati donos na zaposlenega	kosmati donos iz poslovanja / število zaposlenih iz ur	Merilo ustvarjenih prihodkov povečanih za usredstvene lastne proizvode, druge poslovne prihodke in spremembo vrednosti zalog proizvodov in nedokončane proizvodnje v časovnem obdobju na posameznega zaposlenega.
Stopnja lastniškosti financiranja	kapital / obveznosti do virov sredstev	Kazalnik financiranja sredstev z lastniškim kapitalom
Stopnja dolgoročnosti financiranja	(kapital + dolgoročni dolgovi + dolgoročne rezervacije) / (obveznosti do virov sredstev)	Kazalnik stanja financiranja.
Stopnja osnovnosti investiranja	osnovna sredstva po neodpisani vrednosti / sredstva	Kazalnik naložbenja.
Stopnja dolgoročnosti investiranja	(osnovna sredstva po neodpisani vrednosti + naložbene nepremičnine + dolgoročne finančne naložbe + dolgoročne poslovne terjatve) / sredstva	Kazalnik naložbenja.
Koeficient kapitalne pokritosti osnovnih sredstev	kapital / osnovna sredstva po neodpisani vrednosti	Kazalnik vodoravnega finančnega ustroja.
Koeficient neposredne pokritosti kratkoročnih obveznosti – hitri koeficient	denarna sredstva / kratkoročne obveznosti	Kazalnik vodoravnega finančnega ustroja.
Koeficient pospešene pokritosti kratkoročnih obveznosti – pospešeni koeficient	(likvidna sredstva + kratkoročne terjatve) / kratkoročne obveznosti	Kazalnik vodoravnega finančnega ustroja.
Koeficient kratkoročne pokritosti kratkoročnih obveznosti – kratkoročni koeficient	kratkoročna sredstva / kratkoročne obveznosti	Kazalnik vodoravnega finančnega ustroja.
Koeficient gospodarnosti poslovanja	poslovni prihodki / poslovni odhodki	Kazalnik gospodarnosti, ki kaže uspešnost poslovanja brez upoštevanja vplivov financiranja in izrednih vplivov.
Koeficient čiste dobičkonosnosti kapitala	čisti dobiček poslovnega leta / povprečni kapital brez čistega poslovnega izida proučevanega leta	Kazalnik dobičkonosnosti, ki kaže obsežnost oplojevanja kapitala (lastniškega kapitala).
Koeficient dividendnosti osnovnega kapitala	vsota dividend za poslovno leto / povprečni osnovni kapital matične družbe	Kazalnik uspešnosti.
Delež investicij v prihodkih od prodaje	naložbe družbe v osnovna sredstva / čisti prihodki od prodaje x 100	Merilo deleža višine naložb v osnovna sredstva izražena v odstotku od doseženih čistih prihodkov od prodaje.

7 POMEMBNEJŠI DOGODKI PO POROČEVALSKEM OBDOBJU

SKUPŠČINA DRUŽBE

10. 7. 2024 je bila 28. seja skupščine delničarjev družbe UNIOR d.d., delničarji pa so se na njej:
- seznanili z letnim poročilom za poslovno leto 2023 in s pisnim poročilom nadzornega sveta o rezultatih preveritve letnega poročila za poslovno leto 2023;
 - seznanili in potrdili Poročilo o prejemkih članov uprave in nadzornega sveta družbe UNIOR d.d. v poslovnem letu 2023;
 - odločali o uporabi bilančnega dobička za poslovno leto 2023, ki je znašal 12.525.159,22 evrov in je po odločitvi delničarjev ostal nerazporejen v višini 9.552.327,72 evrov, znesek 2.972.831,50 evrov, ki predstavlja čisti dobiček leta 2021 in leta 2023, pa se je razporedil v druge rezerve iz dobička;
 - podelili razrešnico upravi in nadzornemu svetu za poslovno leto 2023;
 - sprejeli posodobljeno Politiko prejemkov uprave in nadzornega sveta družbe UNIOR d.d.;
 - seznanili s prenehanjem mandata predsednika nadzornega sveta g. Roberta Vuge;
 - imenovali novega člana nadzornega sveta g. Andreja Gradišnika.

POROČILO O PREJEMKIH ČLANOV UPRAVE IN NADZORNEGA SVETA DRUŽBE UNIOR d.d.

10. 7. 2024 je bil javno objavljen dokument Poročilo o prejemkih članov uprave in nadzornega sveta družbe UNIOR d.d. v poslovnem letu 2023 skupaj s Poročilom neodvisnega revizorja o opravljenih dogovorjenih postopkih preveritve poročila o prejemkih družbe UNIOR d.d. za poslovno leto 2023, ki ga je izdelala revizijska družba Mazars, družba za revizijo d.o.o. Dokument so potrdili delničarji na 28. seji skupščine družbe UNIOR d.d. dne 10. 7. 2024.

POLITIKA PREJEMKOV

10. 7. 2024 je bil javno objavljen posodobljen in z veljavnimi priporočili Slovenskega državnega holdinga, d.d. usklajen dokument Politika prejemkov uprave in nadzornega sveta družbe UNIOR d.d. Dokument so potrdili delničarji na 28. seji skupščine družbe UNIOR d.d. dne 10. 7. 2024.

PRIDOBITEV DELNIC DRUŽBE UNIOR d.d. S STRANI UPRAVE DRUŽBE

Predsednik uprave družbe UNIOR d.d., Zreče, g. Robert Vuga je v mesecu juliju v svojem imenu na uradnem trgu Ljubljanske borze pridobil skupaj 2.852 delnice družbe UNIOR d.d. z oznako UKIG, kar predstavlja 0,1005 odstotka vseh izdanih delnic družbe UNIOR d.d.

POSLOVNI DOGODKI PO POROČEVALSKEM OBDOBJU

Po poročevalskem obdobju ni bilo pomembnejših poslovnih dogodkov zaradi katerih bi bilo potrebno popravljati računovodske izkaze Skupine UNIOR in družbe UNIOR d.d. za prvo polletje poslovnega leta 2024.

8 VPLIVI NA POSLOVANJE SKUPINE UNIOR IN DRUŽBE UNIOR d.d.

VOJNA V UKRAJINI

V Skupini UNIOR spremljamo potek dogajanj, povezanih z vojno v Ukrajini, in na podlagi opažanj ter prejetih povratnih informacij trga redno posodabljammo našo strategijo upravljanja s tveganji ter po potrebi proaktivno sprejemamo dodatne ukrepe za njihovo zmanjševanje. Na področju kibernetike varnosti skupina v prvem polletju leta 2024 ni zaznala povečanega tveganja, informacijska podpora in poslovni procesi potekajo nadalje nemoteno. Zavedamo se, da obstaja realno tveganje, kjer bi se lahko zaradi vpliva trajanja ali nadaljnje zaostritve vojne v Ukrajini zmanjšala naročila in posledično obseg prodaje v vseh dejavnostih Skupine UNIOR.

Prihodki od prodaje Skupine UNIOR na ruskem tržišču so v šestih mesecih leta 2024 dosegli 1,8 milijona evrov, kar predstavlja 1,1 odstotka celotne prodaje skupine. Skupina ima v Rusiji trgovsko podjetje za prodajo ročnega orodja, v katerega je obvladujoča družba UNIOR d.d. v prvem polletju 2024 prodala za 265 tisoč evrov izdelkov, kar je predstavljalo 1,3 odstotka prodaje ročnega orodja in 0,3 odstotka prodaje obvladujoče družbe v obravnavanem obdobju. Prodaja trgovskega podjetja v Rusiji je v začetku letu 2024 sicer nižja kot v primerljivem obdobju lani, a je podoben trend manjše prodaje ročnega orodja v primerjavi s preteklim letom mogoče opaziti tudi v obvladujoči družbi. Vse odpreme ročnega orodja v Rusijo se preučijo tudi z vidika upoštevanja mednarodnih sankcij.

Vojna v Ukrajini prvem polletju leta 2024 ni imela pomembnejšega neposrednega vpliva na poslovanje turistične dejavnosti v Skupini UNIOR, ki je prodajo v obravnavanem obdobju glede na primerljivo obdobje lani povečala. Podoben trend je bilo mogoče opaziti v dejavnosti proizvodnje orodij za stroje.

RAZMERE NA BLIŽNJEM VZHODU

V Skupini UNIOR smo pozorni tudi dogajanja, povezana z vojaškimi spopadi na Bližnjem vzhodu, kjer v prvi polovici leta 2024 nismo zaznavali neposrednih ali posrednih vplivov na poslovanje skupine. V Izraelu, kjer so razmere najbolj pereče, je Skupina UNIOR v prvih šestih mesecih leta 2024 ustvarila 291 tisoč evrov prihodkov od prodaje, kar predstavlja 0,2 odstotka prodaje skupine, družba UNIOR d.d. pa 33 tisoč evrov, kar predstavlja 0,03-odstotni delež prodaje. Poslov na nabavni strani v obravnavanem obdobju ni bilo.

Ob koncu leta 2023 so se zaostrele razmere v Rdečem morju, kjer so vojaški napadi ovirali eno ključnih pomorskih poti za svetovno gospodarstvo in EU skozi Sueški prekop, kar je v nekaterih panogah vplivalo na trajanje dobave, stroške prevoza in dobavne verige. Po začetni krizi so se razmere umirile in prilagodile na prihod ladij z zamikom ali preusmeritvijo na daljšo plovno pot okoli Afrike, vendar so se cene ladijskih prevozov povečale zaradi višjih stroškov zavarovanj in daljših poti. V Skupini UNIOR neposrednega vpliva spremenjenih razmer na poslovanje v začetku leta 2024 nismo zaznali.

V primeru nepredvidene in večje zaostritve konfliktov v širši regiji bi lahko splošna nestanovitnost ob obsežnejšem poslabšanju globalnih makroekonomskih razmer posredno vplivala na zmanjšanje naročil in posledično obseg prodaje v vseh dejavnostih Skupine UNIOR, a bi v tem primeru vplive čutile tudi ostale panoge in širše gospodarstvo.

RAZMERE V AVTOMOBILSKI INDUSTRIJI

Razmere v avtomobilski industriji neposredno vplivajo na poslovanje Skupine UNIOR in družbe UNIOR d.d. v dejavnosti proizvodnje odkovkov, z večmesečnim zamikom pa tudi na dejavnost strojogradnje, medtem ko imajo na ostale dejavnosti v skupini manjši ali le posredni vpliv.

Po podatkih združenja evropske avtomobilske industrije ACEA je bilo v prvem polletju leta 2024 na novo registriranih 5,7 milijona avtomobilov, kar predstavlja 4,5-odstotno povečanje grede na primerljivo lansko obdobje, rast prodaje pa je bila prisotna na vseh najpomembnejših trgih v Evropski uniji. Samo junija je bilo prodanih 1,1 milijona novih avtomobilov, kar je 4,3 odstotka več kot junija lani, hkrati pa najboljši rezultat po juliju 2019 oziroma po izbruhu epidemije. Kljub temu je bila skupna polletna prodaja novih avtov še vedno 18 odstotkov manjša kot v prvem poletju 2019.

Prodajni rezultati evropske avtomobilske industrije v prvem polletju leta so nov kazalnik tega, da ta industrija trenutno še ni pripravljena na elektrifikacijo, kakršno pričakuje Evropska unija. Kupci namreč precej bolj kot po električnih in priključnih hibridnih avtomobilih posegajo po klasičnih hibridih.

Podatki o prodaji novih avtomobilov glede na tip pogonskega goriva kažejo, da se je v prvem polletju letošnjega leta v Evropski uniji znižal delež prodaje baterijskih električnih vozil na 12,5 odstotka, medtem ko je lani v enakem obdobju ta delež znašal 12,9 odstotka. Prav tako se je znižal delež priključnih hibridov iz lanskih 7,4 odstotka na 6,9 odstotka letos. Kupce od nakupa električnega avta vse bolj odvrčajo visoke cene in pomanjkljiva polnilna infrastruktura. Trenutno najbolj narašča prodaja klasičnih hibridnih vozil, kjer se je delež povečal iz lanskih 25 odstotkov na 29,2 odstotka, povečal pa se je tudi delež vozil na drugi alternativni pogon (plin, vodik) iz 3,1 odstotka na 3,2 odstotka. Delež avtomobilov s pogonom na bencin se je v prvem polletju letos znižal iz 37,1 odstotka na 35,3 odstotka, delež avtomobilov s pogonom na dizelsko gorivo pa se je skrčil iz 14,5 odstotka na 12,9 odstotka. Seštevek prodanih avtomobilov s pogonom na bencin, dizel, plin in hibridnih pogonov kaže, da se je v prvem polletju 2024 glede na primerjalno obdobje lani delež prodanih novih avtomobilov z motorji na notranje izgorevanje, ki vsebujejo ojnice, povečal iz 87,1 odstotka na 87,5 odstotka.

V Skupini UNIOR na področju proizvodnje ojníc aktivno spremljamo razvojne trende v panogi in prilagajamo svoje kapacitete. Z dodatno razpoložljivimi kapacitetami in novimi projekti nameravamo ubraniti tržne deleže in ohraniti primarno pozicijo evropskega trga na področju delov krmilnih mehanizmov osebnih vozil, ki so enaki za vse tipe pogonov vozil.

9 NEREVIDIRANI KONSOLIDIRANI RAČUNOVODSKI IZKAZI SKUPINE UNIOR

9.1 Nerevidirani konsolidirani izkaz finančnega položaja Skupine UNIOR na dan 30. 6. 2024

(v EUR)			
	Postavka	30. 6. 2024	31. 12. 2023
	SREDSTVA	400.770.142	390.808.248
A.	DOLGOROČNA SREDSTVA	238.674.172	239.485.546
I.	Neopredmetena sredstva in druga NS	8.515.835	9.045.623
1.	Dolgoročne premoženjske pravice	3.376.067	3.370.583
2.	Dobro ime	521.448	521.448
3.	Dolgoročno odloženi stroški razvijanja	4.096.847	1.809.278
4.	Druga neopredmetena sredstva	486.571	488.816
5.	Neopredmetena sredstva, ki se pridobivajo	34.902	2.855.498
II.	Opredmetena osnovna sredstva	200.903.727	201.501.008
1.	Zemljišča in zgradbe	104.098.634	104.222.322
	<i>a) Zemljišča</i>	<i>30.709.475</i>	<i>30.703.321</i>
	<i>b) Zgradbe</i>	<i>73.389.159</i>	<i>73.519.001</i>
2.	Proizvajalne naprave in stroji	84.984.742	85.897.190
3.	Druge naprave in oprema, drobni inv. in druga OOS	610.748	592.401
4.	Opredmetena osnovna sredstva v najemu	4.113.441	4.390.073
5.	Opredmetena osnovna sredstva, ki se pridobivajo	7.096.162	6.399.022
III.	Naložbene nepremičnine	1.959.528	1.957.613
IV.	Dolgoročne finančne naložbe	19.789.881	19.493.948
1.	Dolgoročne finančne naložbe, razen posojil	19.782.772	19.486.850
	<i>a) Delnice in deleži v pridruženih družbah</i>	<i>19.758.701</i>	<i>19.462.779</i>
	<i>b) Druge dolgoročne finančne naložbe</i>	<i>24.071</i>	<i>24.071</i>
2.	Dolgoročna posojila	7.109	7.098
V.	Dolgoročne poslovne terjatve	37.556	30.503
1.	Dolgoročne poslovne terjatve do kupcev	0	0
2.	Dolgoročne poslovne terjatve do drugih	37.556	30.503
VI.	Odložene terjatve za davek	7.467.645	7.456.851
B.	KRATKOROČNA SREDSTVA	162.095.970	151.322.702
I.	Sredstva (skupine za odtujitev) za prodajo	120.000	120.000
II.	Zaloge	76.086.188	77.878.111
1.	Material	23.768.540	22.755.131
2.	Nedokončana proizvodnja	27.674.708	26.966.333
3.	Proizvodi	18.868.343	21.361.772
4.	Trgovsko blago	5.774.597	6.794.875
III.	Kratkoročne finančne naložbe	904	73.012
1.	Kratkoročne finančne naložbe, razen posojil	0	0
2.	Kratkoročna posojila	904	73.012
IV.	Kratkoročne poslovne terjatve	58.604.374	50.280.259
1.	Kratkoročne poslovne terjatve do kupcev	34.793.067	31.081.445
2.	Kratkoročne poslovne terjatve do drugih	23.707.020	18.912.300
3.	Kratkoročne terjatve za davek od dohodka	104.287	286.514
V.	Denarna sredstva	27.284.504	22.971.320

(v EUR)			
	Postavka	30. 6. 2024	31. 12. 2023
	OBVEZNOSTI DO VIROV SREDSTEV	400.770.142	390.808.248
A.	KAPITAL	191.115.961	186.472.504
A1.	KAPITAL PRIPISAN LASTNIKOM OBVLADUJOČE DRUŽBE	171.996.692	168.708.672
I.	Vpoklicani kapital	23.688.983	23.688.983
1.	Osnovni kapital	23.688.983	23.688.983
2.	Nevpoklicani kapital (odbitna postavka)	0	0
II.	Kapitalske rezerve	41.686.964	41.686.964
III.	Rezerve iz dobička	35.838.083	35.838.083
1.	Zakonske rezerve	1.951.606	1.951.606
2.	Rezerve za lastne delnice in lastne poslovne deleže	2.721.454	2.721.454
3.	Lastne delnice in poslovni deleži (odbitna postavka)	(2.721.454)	(2.721.454)
4.	Statutarne rezerve	0	0
5.	Druge rezerve iz dobička	33.886.477	33.886.477
IV.	Rezerve zaradi vrednotenja po pošteni vred.	20.843.004	20.843.004
V.	Preneseni čisti dobiček	49.089.286	46.537.112
VI.	Prenesena čista izguba		0
VII.	Čisti dobiček poslovnega leta	3.247.725	2.802.248
VIII.	Čista izguba poslovnega leta		0
IX.	Prevedbeni popravek kapitala	(2.397.353)	(2.687.722)
A2.	KAPITAL PRIPISAN NEOBVLADUJOČIM DELEŽEM	19.119.269	17.763.832
B.	REZERVACIJE IN ODLOŽENI PRIHODKI	17.799.954	18.496.397
1.	Rezervacije za pokojnine in podobne obveznosti	7.482.670	7.896.887
2.	Druge rezervacije	332.323	10.099.391
3.	Odloženi prihodki	9.984.961	500.119
C.	DOLGOROČNE OBVEZNOSTI	107.361.711	107.029.265
I.	Dolgoročne finančne obveznosti	105.550.795	105.242.788
1.	Dolgoročne finančne obveznosti do bank	100.726.625	100.726.625
2.	Dolgoročne finančne obveznosti iz najema	3.643.857	3.408.266
3.	Druge dolgoročne finančne obveznosti	1.180.313	1.107.897
II.	Dolgoročne poslovne obveznosti	0	0
1.	Dolgoročne poslovne obveznosti do dobaviteljev	0	0
2.	Dolgoročne menične obveznosti	0	0
3.	Dolgoročne poslovne obv. na podlagi predujmov	0	0
4.	Druge dolgoročne poslovne obveznosti	0	0
III.	Odložene obveznosti za davek	1.810.916	1.786.477
Č.	KRATKOROČNE OBVEZNOSTI	84.492.516	78.810.082
I.	Obveznosti, vključene v skupine za odtujitev	0	0
II.	Kratkoročne finančne obveznosti	13.454.152	16.368.231
1.	Kratkoročne finančne obveznosti do bank	12.709.002	14.802.992
2.	Kratkoročne finančne obveznosti iz najema	509.462	1.001.177
3.	Druge kratkoročne finančne obveznosti	235.688	564.062
III.	Kratkoročne poslovne obveznosti	71.038.364	62.441.851
1.	Kratkoročne poslovne obveznosti do dobaviteljev	43.127.942	36.761.468
2.	Kratkoročne menične obveznosti	8.519.083	4.588.340
3.	Kratkoročne poslovne obv. na podlagi predujmov	4.044.710	3.078.258
4.	Kratkoročne obveznosti za davek od dohodka	207.942	386.943
5.	Druge kratkoročne poslovne obveznosti	9.864.261	11.036.995
6.	Kratkoročno vračunani stroški in odloženi prihodki	5.274.426	6.589.847

9.2 Nerevidirani konsolidirani izkaz poslovnega izida Skupine UNIOR za obdobje od 1. 1. 2024 do 30. 6. 2024

(v EUR)	Postavka	januar - junij 2024	januar - junij 2023
A.	Čisti prihodki od prodaje	154.258.783	152.735.127
1.	Čisti prihodki od prodaje na domačem trgu	24.166.668	24.020.653
	a) Čisti prihodki od prodaje proizvodov in storitev	19.053.869	18.835.146
	b) Čisti prihodki od prodaje blaga in materiala	5.112.799	5.185.507
2.	Čisti prihodki od prodaje na tujem trgu	130.092.115	128.714.474
	a) Čisti prihodki od prodaje proizvodov in storitev	119.045.507	116.835.653
	b) Čisti prihodki od prodaje blaga in materiala	11.046.608	11.878.821
B.	Sprememba vrednosti zalog proizv. in nedokončane pr.	(1.911.790)	(442.405)
C.	Drugi poslovni prihodki	1.216.342	1.767.411
I.	KOSMATI DONOS IZ POSLOVANJA	153.563.335	154.060.133
D.	Stroški blaga, materiala in storitev	(92.187.330)	(95.445.280)
1.	Nabavna vrednost prodanega blaga in materiala	(4.888.909)	(5.234.149)
2.	Stroški porabljenega materiala	(66.686.721)	(70.842.998)
	a) Stroški materiala	(50.140.440)	(52.054.106)
	b) Stroški energije	(8.120.746)	(9.639.949)
	c) Drugi stroški materiala	(8.425.535)	(9.148.943)
3.	Stroški storitev	(20.611.700)	(19.368.133)
	a) Transportne storitve	(3.965.283)	(3.752.028)
	b) Stroški vzdrževanja	(1.946.865)	(1.751.609)
	c) Najemnine	(708.966)	(885.547)
	č) Drugi stroški storitev	(13.990.586)	(12.978.949)
E.	Stroški dela	(41.928.377)	(38.575.889)
1.	Stroški plač	(31.571.715)	(29.343.136)
2.	Stroški pokojninskih zavarovanj	(468.377)	(424.994)
3.	Stroški drugih socialnih zavarovanj	(5.380.316)	(5.029.764)
4.	Drugi stroški dela	(4.507.969)	(3.777.995)
F.	Odpisi vrednosti	(8.500.808)	(8.564.645)
1.	Amortizacija	(8.309.472)	(8.416.671)
2.	Prevrednotovalni poslovni odhodki pri NOS in OOS	(13.198)	(27.600)
3.	Prevrednotovalni poslovni odhodki pri obratnih sredstvih	(178.138)	(120.374)
G.	Drugi poslovni odhodki	(1.739.285)	(1.469.999)
1.	Rezervacije	(903.607)	(715.255)
2.	Drugi stroški	(835.678)	(754.744)
II.	IZID IZ POSLOVANJA	9.207.535	10.004.320
H.	Finančni prihodki	636.767	683.332
1.	Finančni prihodki iz deležev	373.336	505.543
	a) Finančni prihodki iz deležev v pridruženih družbah	350.923	505.402
	b) Finančni prihodki iz deležev v drugih družbah	0	141
	c) Finančni prihodki iz drugih naložb	22.413	0
2.	Finančni prihodki iz danih posojil	12.681	25.514
3.	Finančni prihodki iz poslovnih terjatev	250.750	152.275
I.	Finančni odhodki	(4.793.017)	(3.616.868)
1.	Finančni odhodki iz oslabitve in odpisov finančnih naložb	0	0
2.	Finančni odhodki iz finančnih obveznosti	(4.592.124)	(3.001.826)
	a) Finančni odhodki iz posojil, prejetih od bank	(4.493.646)	(2.972.424)
	b) Finančni odhodki iz izdanih obveznic	0	0
	c) Finančni odhodki iz drugih finančnih obveznosti	(98.478)	(29.402)
3.	Finančni odhodki iz poslovnih obveznosti	(200.893)	(615.042)
	a) Fin. odhodki iz obveznosti do dobaviteljev in meničnih obv.	(67.385)	(407.212)
	b) Finančni odhodki iz drugih poslovnih obveznosti	(133.508)	(207.830)
III.	POSLOVNI IZID	5.051.285	7.070.784
	Davek iz dobička	(452.930)	(397.305)
	Odloženi davek	(16.060)	28.702
	ČISTI POSLOVNI IZID OBRAČUNSKEGA OBDOBJA	4.582.295	6.702.181
	- ki pripada LASTNIKOM OBVLADUJOČE DRUŽBE	3.247.725	6.110.044
	- ki pripada NEOBVLADUJOČIM DELEŽEM	1.334.570	592.137
	REZULTAT OHRANJENEGA POSLOVANJA	4.582.295	6.702.181
	REZULTAT USTAVLJENEGA POSLOVANJA	0	0

(v EUR)	Postavka	januar - junij 2024	januar - junij 2023
	Delež lastnikov obvladujočega deleža v čistem dobičku (izgubi)	3.247.725	6.110.044
	Delež lastnikov neobvladujočih deležev v čistem dobičku (izgubi)	1.334.570	592.137
	Čisti dobiček (izguba) na delnico lastnikov obvladujočega deleža	1,17	2,21
	Čisti dobiček (izguba) na delnico lastnikov neobvladujočih deležev	0,48	0,21
	Čisti dobiček (izguba) na delnico iz ohranjenega poslovanja	1,66	2,42
	Čisti dobiček (izguba) na delnico iz ustavljenega poslovanja	0	0

9.3 Nerevidirani konsolidirani izkaz drugega vseobsegajočega donosa Skupine UNIOR za obdobje od 1. 1. 2024 do 30. 6. 2024

(v EUR)	Postavka	januar - junij 2024	januar - junij 2023
1.	Čisti dobiček/izguba poslovnega leta po obdavčitvi	4.582.295	6.702.181
2.	Drugi vseobsegajoči donos obračunskega obdobja po obdavčitvi	445.655	(2.735.754)
2.1	Postavke, ki pozneje ne bodo prerazvrščene v poslovni izid	0	0
	Čisti dobički/izgube, pripoznani v rezervah zaradi vrednotenja po pošteni vrednosti v zvezi z opredmetenimi osnovnimi sredstvi	0	0
	Čisti dobički/izgube, pripoznani v rezervah zaradi vrednotenja po pošteni vrednosti v zvezi z neopredmetenimi osnovnimi sredstvi	0	0
	Aktuarski čisti dobički/izgube za pokojninske programe in sprememba odloženih davkov, pripoznani v zadržanem dobičku/izgubi	0	0
2.2	Postavke, ki bodo pozneje prerazvrščene v poslovni izid	445.655	(2.735.754)
	Dobički in izgube, ki izhajajo iz prevedbe računovodskih izkazov podjetij v tujini	445.655	(2.735.754)
3.	Vseobsegajoči donos poslovnega leta po obdavčitvi	5.027.950	3.966.427
	Celotni vseobsegajoči donos obračunskega obdobja, ki pripada lastnikom obvladujoče družbe	3.538.094	4.671.068
	Celotni vseobsegajoči donos obračunskega obdobja, ki pripada neobvladujočim deležem	1.489.856	(704.641)

(v EUR)	Postavka	januar - junij 2024	januar - junij 2023
	Vseobsegajoči donos poslovnega leta po obdavčitvi na delnico	1,82	1,43
	Vseobsegajoči donos poslovnega leta iz ohranjenega poslovanja	5.027.950	3.966.427
	Vseobsegajoči donos poslovnega leta iz ustavljenega poslovanja	0	0

9.4 Nerevidirani konsolidirani izkaz denarnih tokov Skupine UNIOR za obdobje od 1. 1. 2024 do 30. 6. 2024

(v EUR)		januar - junij 2024	januar - junij 2023
	Postavka		
A.	Denarni tokovi pri poslovanju		
a)	Čisti poslovni izid	4.582.295	6.702.181
	Poslovni izid pred obdavčitvijo	5.051.285	7.070.784
	Davki iz dobička in drugi davki, ki niso zajeti v poslovnih odhodkih	(468.990)	(368.603)
b)	Prilagoditve za	12.168.115	10.893.521
	Amortizacijo (+)	8.309.472	8.416.671
	Prevrednotovalne poslovne prihodke, povezane s postavkami naložbenja in financiranja (-)	(138.280)	(116.413)
	Prevrednotovalne poslovne odhodke, povezane s postavkami naložbenja in financiranja (+)	13.198	27.600
	Oblikovanje popravka vrednosti terjatev	118.138	60.374
	Oblikovanje popravka vrednosti zalog	60.000	60.000
	Oblikovanje in odpravo dolgoročnih rezervacij	(696.443)	(520.882)
	Finančne prihodke brez finančnih prihodkov iz poslovnih terjatev (-)	(90.094)	(35.655)
	Finančne odhodke brez finančnih odhodkov iz poslovnih obveznosti (+)	4.592.124	3.001.826
c)	Spremembe čistih obratnih sredstev (in časovnih razmejitev, rezervacij ter odloženih terjatev in obveznosti za davek) poslovnih postavk bilance stanja	1.892.775	(12.543.611)
	Začetne manj končne poslovne terjatve	(8.449.306)	(4.928.307)
	Začetne manj končne terjatve za odloženi davek	(10.794)	15.194
	Začetna manj končna sredstva (skupine za odtujitev) za prodajo	0	0
	Začetne manj končne zaloge	1.731.923	1.767.400
	Končni manj začetni poslovni dolgovi	8.596.513	(9.370.740)
	Končne manj začetne dolgoročne rezervacije	0	0
	Končne manj začetne obveznosti za odloženi davek	24.439	(27.158)
č)	Prebitek prejemkov pri poslovanju ali prebitek izdatkov pri poslovanju (a + b + c)	18.643.185	5.052.091
B.	Denarni tokovi pri naložbenju		
a)	Prejemki pri naložbenju	300.482	152.257
	Prejemki od dobljenih obresti in deležev v dobičku, ki se nanašajo na naložbenje	90.094	35.655
	Prejemki od odtujitve neopredmetenih sredstev	0	0
	Prejemki od odtujitve opredmetenih osnovnih sredstev	138.280	116.413
	Prejemki od odtujitve naložbenih nepremičnin	0	0
	Prejemki od odtujitve dolgoročnih finančnih naložb	0	189
	Prejemki od odtujitve kratkoročnih finančnih naložb	72.108	0
b)	Izdatki pri naložbenju	(7.610.945)	(11.118.906)
	Izdatki za pridobitev neopredmetenih sredstev	(37.937)	(515.823)
	Izdatki za pridobitev opredmetenih osnovnih sredstev	(7.277.075)	(10.012.920)
	Izdatki za pridobitev naložbenih nepremičnin	0	0
	Izdatki za pridobitev dolgoročnih finančnih naložb	(295.933)	(495.402)
	Izdatki za pridobitev kratkoročnih finančnih naložb	0	(94.761)
c)	Prebitek prejemkov pri naložbenju ali prebitek izdatkov pri naložbenju (a + b)	(7.310.463)	(10.966.649)
C.	Denarni tokovi pri financiranju		
a)	Prejemki pri financiranju	3.342.987	98.987.098
	Prejemki od vplačanega kapitala	0	0
	Prejemki od povečanja dolgoročnih finančnih obveznosti	347.166	94.015.339
	Prejemki od povečanja kratkoročnih finančnih obveznosti	2.995.821	4.971.759
b)	Izdatki pri financiranju	(10.548.225)	(97.118.451)
	Izdatki za dane obresti, ki se nanašajo na financiranje	(4.592.124)	(3.001.826)
	Izdatki za pridobitev lastnih delnic	0	0
	Izdatki za odplačila dolgoročnih finančnih obveznosti	(39.159)	(68.155.250)
	Izdatki za odplačila kratkoročnih finančnih obveznosti	(5.909.900)	(25.961.375)
	Izdatki za izplačila dividend in drugih deležev v dobičku	(7.042)	0
c)	Prebitek prejemkov pri financiranju ali prebitek izdatkov pri financiranju (a + b)	(7.205.238)	1.868.647
Č.	Končno stanje denarnih sredstev	27.284.504	18.109.554
	Denarni izid v obdobju (seštevek prebitkov Ač, Bc in Cc)	4.127.484	(4.045.911)
	Učinki sprememb deviznih tečajev na denar in denarne ustreznike	185.700	(538.393)
	Začetno stanje denarnih sredstev	22.971.320	22.693.858

9.5 Nerevidirani konsolidirani izkaz gibanja kapitala Skupine UNIOR

Gibanje kapitala za obdobje od 31. 12. 2023 do 30. 6. 2024

(v EUR)	I. Vpoklicani kapital	II. Kapitalske rezerve	III. Rezerve iz dobička				IV. Rezerve zaradi vrednotenja po pošteni vrednosti	V. Preneseni čisti poslovni izid	VI. Čisti poslovni izid posl. leta	VII. Prevedbeni popravek kapitala	Skupaj kapital, pripisan lastnikom obvladujoče družbe	Kapital pripisan neobvladujočim deležem	Skupaj kapital
	Osnovni kapital		Zakonske rezerve	Rezerve za lastne delnice	Lastne delnice (odb. post.)	Druge rezerve iz dobička							
A.1. Stanje konec prejšnjega poročevalskega obdobja	23.688.983	41.686.964	1.951.606	2.721.454	(2.721.454)	33.886.477	20.843.004	46.537.112	2.802.248	(2.687.722)	168.708.672	17.763.832	186.472.504
A.2. Začetno stanje poročevalskega obdobja	23.688.983	41.686.964	1.951.606	2.721.454	(2.721.454)	33.886.477	20.843.004	46.537.112	2.802.248	(2.687.722)	168.708.672	17.763.832	186.472.504
B.1. Spremembe lastniškega kapitala - transakcije z lastniki	0	0	0	0	0	0	0	(250.074)	0	0	(250.074)	(134.419)	(384.493)
Izplačilo dividend	0	0	0	0	0	0	0	0	0	0	0	(7.042)	(7.042)
Druge spremembe lastniškega kapitala	0	0	0	0	0	0	0	(250.074)	0	0	(250.074)	(127.377)	(377.451)
B.2. Celotni vseobsegajoči donos poročevalskega obdobja	0	0	0	0	0	0	0	0	3.247.725	290.369	3.538.094	1.489.856	5.027.950
Vnos čistega poslovnega izida poročevalskega obdobja	0	0	0	0	0	0	0	0	3.247.725	0	3.247.725	1.334.570	4.582.295
Dobički in izgube, ki izhajajo iz prevedbe računovodskih izkazov podjetij v tujini	0	0	0	0	0	0	0	0	0	290.369	290.369	155.286	445.655
B.3. Spremembe v kapitalu	0	0	0	0	0	0	0	2.802.248	(2.802.248)	0	0	0	0
Razporeditev preostalega dela čistega dobička primerjalnega poročevalskega obdobja na druge sestavine kapitala	0	0	0	0	0	0	0	2.802.248	(2.802.248)	0	0	0	0
C. Končno stanje poročevalskega obdobja	23.688.983	41.686.964	1.951.606	2.721.454	(2.721.454)	33.886.477	20.843.004	49.089.286	3.247.725	(2.397.353)	171.996.692	19.119.269	191.115.961

Gibanje kapitala za obdobje od 31. 12. 2022 do 30. 6. 2023

(v EUR)	I. Vpoklicani kapital	II. Kapitalske rezerve	III. Rezerve iz dobička				IV. Rezerve zaradi vrednotenja po pošteni vrednosti	V. Preneseni čisti poslovni izid	VI. Čisti poslovni izid posl. leta	VII. Prevedbeni popravek kapitala	Skupaj kapital, pripisan lastnikom obvladujoče družbe	Kapital pripisan neobvladujočim deležem	Skupaj kapital
	Osnovni kapital		Zakonske rezerve	Rezerve za lastne delnice	Lastne delnice (odb. post.)	Druge rezerve iz dobička							
A.1. Stanje konec prejšnjega poročevalskega obdobja	23.688.983	41.686.964	1.951.606	2.721.454	(2.721.454)	33.886.477	20.313.057	38.306.075	8.441.971	(1.272.125)	167.003.008	17.642.174	184.645.182
A.2. Začetno stanje poročevalskega obdobja	23.688.983	41.686.964	1.951.606	2.721.454	(2.721.454)	33.886.477	20.313.057	38.306.075	8.441.971	(1.272.125)	167.003.008	17.642.174	184.645.182
B.1. Spremembe lastniškega kapitala - transakcije z lastniki	0	0	0	0	0	0	0	(37.252)	0	0	(37.252)	0	(37.252)
Druge spremembe lastniškega kapitala	0	0	0	0	0	0	0	(37.252)	0	0	(37.252)	0	(37.252)
B.2. Celotni vseobsegajoči donos poročevalskega obdobja	0	0	0	0	0	0	0	0	6.110.044	(1.438.976)	4.671.068	(704.641)	3.966.427
Vnos čistega poslovnega izida poročevalskega obdobja	0	0	0	0	0	0	0	0	6.110.044	0	6.110.044	592.137	6.702.181
Dobički in izgube, ki izhajajo iz prevedbe računovodskih izkazov podjetij v tujini	0	0	0	0	0	0	0	0	0	(1.438.976)	(1.438.976)	(1.296.778)	(2.735.754)
B.3. Spremembe v kapitalu	0	0	0	0	0	0	0	8.441.971	(8.441.971)	0	0	0	0
Razporeditev preostalega dela čistega dobička primerjalnega poročevalskega obdobja na druge sestavine kapitala	0	0	0	0	0	0	0	8.441.971	(8.441.971)	0	0	0	0
C. Končno stanje poročevalskega obdobja	23.688.983	41.686.964	1.951.606	2.721.454	(2.721.454)	33.886.477	20.313.057	46.710.794	6.110.044	(2.711.101)	171.636.824	16.937.533	188.574.357

9.6 Pojasnila k nerevidiranim konsolidiranim računovodskim izkazom Skupine UNIOR

9.6.1 Določanje pomembnosti za vmesno poročanje

Pri pripravi medletnih računovodskih poročil, pripravljenih v skladu z MRS 34, izvaja skupina presojo, katere informacije so pomembne na podlagi štiri faznega postopka, ki vključuje:

- 1. korak: identifikacijo informacij o transakcijah, drugih dogodkih in pogojih, ki bi lahko bile pomembne.
- 2. korak: ocenitev, ali so informacije identificirane v prvem koraku, dejansko pomembne. Ocena se izvede z vidika upravičenih pričakovanj, da bodo informacije vplivale na poslovne odločitve uporabnikov. Presoja se izvede z vidika računovodskih izkazov kot celote, upošteva kvalitativne in kvantitativne dejavnike. Pri oceni kvantitativnih dejavnikov pomembnosti se upošteva velikost vpliva posla, drugega dogodka ali stanja glede na merila finančnega položaja, finančne uspešnosti in denarnih tokov. Skupina presodi, ali je vpliv tako velik, da je razumno pričakovati, da bodo informacije o transakciji, drugem dogodku ali stanju vplivale na odločitve primarnih uporabnikov informacij. Upoštevani kvalitativni dejavniki pa so značilnosti transakcij, drugih dogodkov ali pogojev, ki, če so prisotni, povečujejo verjetnost, da bodo informacije vplivale na odločitve primarnih uporabnikov računovodskih izkazov. Upošteva se tako za skupino specifični kot tudi zunanji dejavniki. Primeri za skupino specifičnih dejavnikov so: vpletenost povezane osebe v transakcijo, neobičajne ali nestandardne značilnosti transakcije ali drugega dogodka ali transakcije, primeri sprememb zunanjih dejavnikov pa so nepričakovane spremembe trendov ter spremenjene gospodarske okoliščine, v katerih skupina deluje.
- 3. korak: strukturiranje informacij na jasn in jedrnat način.
- 4. korak: ponovni pregled in ovrednotenje računovodskih informacij in pojasnil z namenom ugotoviti, ali so bile identificirane vse bistvene informacije in ali je bila pomembnost obravnavana s širšega vidika in v agregatu na podlagi celotnega sklopa računovodskih izkazov.

Pri pripravi medletnih računovodskih izkazov se skupina zanaša na ocene pomembnosti, uporabljene v prejšnjih obdobjih, s tem da jih ponovno prouči glede na kakršne koli spremembe okoliščin in glede na morebitne nove in posodobljene informacije.

Za medletno računovodsko poročanje upošteva skupina iste dejavnike pomembnosti kot pri letni oceni, pri čemer upošteva, da se časovno obdobje in namen medletnega računovodskega poročanja razlikujeta od letnih računovodskih izkazov. Vmesno računovodsko poročilo je namreč namenjeno zagotavljanju posodobitve zadnjega celotnega sklopa letnih računovodskih izkazov, zato informacij, ki so sicer pomembne za medletno obdobje, vendar so bile navedene že v zadnjih letnih računovodskih izkazih, ponovno ne navaja v medletnem računovodskem poročilu, razen če se zgodi kaj novega ali je potrebna posodobitev (MRS 34.15-15A).

Pojasnjevalne informacije so vključene v poročilo z namenom obrazložiti tiste poslovne dogodke in transakcije, ki so pomembne za razumevanje sprememb v finančnem položaju in poslovnem izidu skupine v obdobju po zadnjem letnem poročilu.

Skupina vključi v svoje medletno računovodsko poročilo razlago poslovnih dogodkov in transakcij, ki so pomembni za razumevanje sprememb finančnega stanja in dosežkov po zadnjem letnem obdobju poročanja. Z informacijami, ki so bile razkrite v zvezi s temi poslovnimi dogodki in transakcijami, se posodobijo zadevne informacije, predstavljene v zadnjem letnem računovodskem poročilu.

V pojasnilih medletnega računovodskega poročila tako niso razkrite razmeroma nepomembne posodobitve informacij, ki so bile sporočene v pojasnilih zadnjega letnega računovodskega poročila.

9.6.2 Pomembne ocene in presoje

Poslovodstvo je pri sestavi medletnih konsolidiranih računovodskih izkazov podalo ocene, presoje na osnovi uporabljenih in pregledanih predpostavk, ki vplivajo na izkazane vrednosti sredstev, obveznosti, prihodkov in odhodkov.

Poslovodstvo je preverilo ocene, presoje in predpostavke, ter presodilo, da se v prvih šestih mesecih leta 2024 niso zgodile okoliščine, ki bi zahtevale njihovo spremembo, zato ostajajo enake, kot jih je uporabilo ob pripravi konsolidiranih računovodskih izkazov za poslovno leto, ki se je končalo na dan 31. 12. 2023.

9.6.3 Funkcionalna in predstavitvena valuta

Medletni konsolidirani računovodski izkazi so predstavljeni v evrih (EUR) brez centov, evro pa je tudi funkcionalna valuta Skupine UNIOR. Zaradi zaokroževanja lahko pri seštevanju nastanejo zaokrožitvene napake.

Izkazi finančnega položaja odvisnih podjetij, ki niso izkazani v evrih, so bili za potrebe konsolidacije preračunani po končnem srednjem referenčnem tečaju ECB na dan 30. 6. 2024, izkazi poslovnega izida odvisnih podjetij pa po povprečnem tečaju ECB v prvih šestih mesecih leta 2024. Razlika je izkazana v prevedbenem popravku kapitala v konsolidiranih računovodskih izkazih Skupine UNIOR.

9.6.4 Računovodske usmeritve

Računovodske usmeritve, uporabljene za pripravo nerevidiranih medletnih konsolidiranih izkazov za obdobje januar – junij 2024, so enake, kot so bile uporabljene in opisane v letnem konsolidiranem poročilu za poslovno leto, ki se je končalo na dan 31. 12. 2023.

9.6.5 Razkritja k nerevidiranemu konsolidiranemu izkazu finančnega položaja Skupine UNIOR

- **Bilančna vsota** je na dan 30. 6. 2024 znašala 400,8 milijona evrov in je bila za 10 milijonov evrov oziroma 2,5 odstotka višja kot 31. 12. 2023 zaradi povečanja kratkoročnih sredstev, predvsem terjatev, ki so posledica večjega obsega poslovanja, in denarnih sredstev.
- **Dolgoročna sredstva** v strukturi predstavljajo 59,6 odstotka celotnih sredstev, v šestih mesecih leta 2024 pa so se znižala za 0,8 milijona evrov oziroma za 0,3 odstotka.
- **Neopredmetena osnovna sredstva** so se zmanjšala za 0,5 milijona evrov oziroma za 5,9 odstotka zaradi amortizacije dolgoročno odloženih stroškov razvijanja v programih Odkovki in Strojegradnja. V prvem polletju leta 2024 ni bilo slabitve dobrega imena.
- **Opredmetena osnovna sredstva** so se v primerjavi s stanjem konec leta 2023 znižala za 0,3 odstotka oziroma za 0,6 milijona evrov zaradi presežka obračunane amortizacije nad novimi vlaganji v osnovna sredstva v prvih šestih mesecih leta 2024. V prvem polletju je skupina odtujila za 138 tisoč evrov opredmetenih osnovnih sredstev. Oslabitev opredmetenih osnovnih sredstev v poročevalskem obdobju ni bilo.
- **Naložbene nepremičnine** so ostale v primerjavi s stanjem konec leta 2023 nespremenjene, razlika je nastala samo zaradi prevedbe iz tuje valute.

- **Dolgoročne finančne naložbe** so se v primerjavi s stanjem konec leta 2023 povečale za 0,3 milijona evrov oziroma za 1,5 odstotka, kar je posledica vrednotenja pridruženih podjetij po kapitalski metodi. Oslabitev dolgoročnih finančnih naložb v poročevalskem obdobju ni bilo.
- **Dolgoročne poslovne terjatve** so se povečale za sedem tisoč evrov, kar predstavlja 23,1-odstotno povečanje v primerjavi s stanjem konec leta 2023.
- **Odložene terjatve za davek** so se glede na stanje konec leta 2023 povečale za 11 tisoč evrov.
- **Kratkoročna sredstva** v strukturi sredstev predstavljajo 40,4 odstotka celotnih sredstev, povečanje v šestih mesecih leta 2024 pa je znašalo 10,8 milijona evrov oziroma 7,1 odstotka, predvsem zaradi povečanja kratkoročnih poslovnih terjatev in denarnih sredstev.
- **Zaloge** so se v primerjavi s stanjem konec preteklega leta zmanjšale za 2,3 odstotka oziroma za 1,8 milijona evrov, pri čemer se so zaloge dokončanih proizvodov znižale za 2,5 milijona evrov oziroma za 11,7 odstotka, zaloge trgovskega blaga pa so se znižale za en milijon evrov, kar predstavlja 15-odstotno znižanje. Pri materialu beležimo povečanje zaloga za 4,5 odstotka oziroma za en milijon evrov, zaloge nedokončane proizvodnje pa so se povečale za 0,7 milijona evrov ali za 2,6 odstotka, kar je posledica večjega obsega proizvodnje. Skupina je v poročevalskem obdobju oslabila zaloge v višini 60 tisoč evrov.
- **Kratkoročne finančne naložbe** so se zmanjšale za 72 tisoč evrov in znašajo tisoč evrov.
- **Kratkoročne poslovne terjatve** so v primerjavi s stanjem konec leta 2023 višje za 16,6 odstotka oziroma za 8,3 milijona evrov, pri čemer so terjatve do kupcev višje za 3,7 milijona evrov, poslovne terjatve do drugih pa za 4,8 milijona evrov zaradi višjih terjatev za vračilo vstopnega davka na dodano vrednost, višjih terjatev za nefinanciran del brezregresno odstopljenih terjatev faktoring družbi, višjega stanja danih predujmov za nakup opredmetenih osnovnih sredstev ter višjih terjatev iz naslova menic. Kratkoročne terjatve za davek od dohodka so se v šestih mesecih zmanjšale za 0,2 milijona evrov. Skupina je v poročevalskem obdobju oslabila terjatve v višini 118 tisoč evrov.
- **Denarna sredstva** so se v primerjavi s stanjem konec leta 2023 povečala za 4,3 milijona evrov oziroma za 18,8 odstotka in v strukturi sredstev predstavljajo 6,8-odstotni delež.
- **Kapital** je na dan 30. 6. 2024 znašal 191,1 milijona evrov in je za 4,6 milijona evrov oziroma 2,5 odstotka višji kot ob koncu leta 2023. V strukturi predstavlja 47,7-odstotni delež, kar je enako kot ob koncu leta 2023.
- **Rezervacije in odloženi prihodki** so se zmanjšali za 3,8 odstotka oziroma za 0,7 milijona evrov zaradi zmanjševanja odloženih prihodkov v višini obračunane amortizacije ter črpanja rezervacij zaradi izplačil jubilejnih nagrad in odpravnin v prvih šestih mesecih leta 2024.
- **Dolgoročne finančne obveznosti** so se glede na stanje konec leta 2023 povečale za 0,3 milijona evrov oziroma za 0,3 odstotka zaradi novih poslovnih in finančnih najemov osnovnih sredstev.
- **Kratkoročne finančne obveznosti** so se v prvih šestih mesecih poslovnega leta 2024 znižale za 2,9 milijona evrov oziroma za 17,8 odstotka zaradi rednih odplačil glavnice v skladu z amortizacijskimi načrti v tem obdobju.
- **Kratkoročne poslovne obveznosti** vključujejo kratkoročne obveznosti do dobaviteljev, do zaposlenih, do države in drugih institucij ter prejete predujme in kratkoročne menične obveznosti. V primerjavi s stanjem konec leta 2023 so višje za 8,6 milijona evrov oziroma za 13,8 odstotka, od tega so obveznosti do dobaviteljev višje za 6,4 milijona evrov oziroma za 17,3 odstotka, pri čemer se je izboljšala starostna struktura, ker je zapadlih obveznosti do dobaviteljev za 2,1 odstotne točke manj kot ob koncu leta 2023. Kratkoročne menične obveznosti so se povečale za 3,9 milijona evrov, prejeti predujmi pa za en milijon evrov. Zmanjšale so se druge kratkoročne poslovne obveznosti za 1,2 milijona evrov, obveznosti za davek od dohodka za 0,2 milijona evrov ter kratkoročno vračunani stroški in odloženi prihodki za 1,3 milijona evrov. Skupina UNIOR ima na dan 30. 6. 2024 izkazane odprte obveznosti za pridobitev opredmetenih in neopredmetenih osnovnih sredstev v višini 1,1 milijona evrov. Prav tako skupina izkazuje obveznost za vračilo energetske pomoči v skladu z Zakonom o pomoči gospodarstvu za omilitev posledic energetske krize (ZPGOPEK) v višini 0,7 milijona evrov.
- **Potencialna sredstva in potencialne obveznosti** se v primerjavi s stanjem konec leta 2023 niso spremenile. Potencialne obveznosti znašajo 5,6 milijona evrov.

9.6.6 Razkritja prihodkov od prodaje Skupine UNIOR po območnih in področnih odsekih

Razkritja prihodkov od prodaje Skupine UNIOR po območnih in področnih odsekih so razkrita v poslovnem delu Medletnega poročila in sicer v poglavju 6.5.1.

9.6.7 Razkritja k nerevidiranemu konsolidiranemu izkazu poslovnega izida Skupine UNIOR

- **Čisti prihodki od prodaje** Skupine UNIOR so v šestih mesecih leta 2024 znašali 154,3 milijona evrov, kar je za 1,5 milijona evrov oziroma en odstotek manj kot v primerjalnem obdobju leta 2023.
- V strukturi celotne prodaje je dosegla **prodaja v Sloveniji** 24,2 milijona evrov ali 15,7-odstotni delež, v primerjavi z enakim obdobjem lanskega leta pa je bila višja za 0,6 odstotka, oziroma 0,1 milijona evrov. **Prodaja na tujem trgu** je znašala 130,1 milijona evrov in je dosegla 84,3-odstotni delež, v primerjavi s prvimi šestimi meseci preteklega leta pa je bila višja za 1,1 odstotka, oziroma za 1,4 milijona evrov.
- **Sprememba vrednosti zalog proizvodov in nedokončane proizvodnje** je v prvem polletju leta 2024 negativna v višini 1,9 milijona evrov. V primerjalnem obdobju leta 2023 je znižanje zalog proizvodov in nedokončane proizvodnje znašalo 0,4 milijona evrov.
- **Drugi poslovni prihodki** so znašali 1,2 milijona evrov in so od doseženih v primerljivem obdobju leta 2023 nižji za 0,6 milijona evrov. Med drugimi poslovnimi prihodki so izkazani prihodki iz naslova prodaje odpisanih osnovnih sredstev, nagrade za preseganje kvote za invalide ter prihodki iz naslova odprave rezervacij, v primerljivem obdobju leta 2023 pa tudi s strani države dodeljena energetska pomoč v višini 0,5 milijona evrov v skladu z Zakonom o pomoči gospodarstvu za omilitev posledic energetske krize.
- **Kosmati donos iz poslovanja** je bil v primerjavi z enakim obdobjem preteklega leta nižji za 0,3 odstotka oziroma za 0,5 milijona evrov zaradi nižjih drugih poslovnih prihodkov ter znižanja zalog proizvodov in nedokončane proizvodnje.
- **Stroški blaga, materiala in storitev** so bili glede na primerjalno obdobje preteklega leta nižji za 3,3 milijona evrov oziroma za 3,4 odstotka, njihovo znižanje pa je za 3,1 odstotne točke večje od znižanja kosmatega donosa zaradi ustrezne cenovne politike in obvladovanja zalog.
- **Stroški dela** so bili glede na primerjalno obdobje leta 2023 višji za 3,4 milijona evrov oziroma za 8,7 odstotka. Glede na kosmati donos predstavljajo stroški dela 27,3 odstotka, v enakem obdobju preteklega leta pa so predstavljali 25 odstotkov. Na povišan strošek dela so vplivala zakonska povečanja minimalnih plač v državah, kjer delujejo podjetja v Skupini UNIOR s 1. 1. 2024, generalni dvig plač zaposlenim na podlagi kolektivne pogodbe v Sloveniji s 1. 3. 2024 za 4,2 odstotka in individualna napredovanja zaposlenih z namenom ohranitve zaposlitev ustrezno usposobljenih kadrov na deficitarnih delovnih mestih.
- **Odpisi vrednosti**, ki zajemajo obračunano amortizacijo v višini 8,3 milijona evrov, prevrednotovalne poslovne odhodke pri neopredmetenih in opredmetenih osnovnih sredstvih v višini 13 tisoč evrov ter prevrednotovalne poslovne odhodke pri obratnih sredstvih v višini 0,2 milijona evrov, so v primerjavi z enakim obdobjem preteklega leta nižji za 0,1 milijona evrov. Prevrednotovalni poslovni odhodki pri obratnih sredstvih se nanašajo na slabitev terjatev v višini 118 tisoč evrov in slabitev zalog v višini 60 tisoč evrov.
- **Drugi poslovni odhodki** so glede na primerjalno obdobje preteklega leta višji za 18,3 odstotka oziroma za 0,3 milijona evrov, zajemajo pa dodatno oblikovane rezervacije za neizkoriščene dopuste, rezervacije za ostale nepredvidene stroške ter druge stroške, med drugim tudi nagrade dijakom in študentom za opravljeno proizvodno delo.

- **Izid iz poslovanja** je v prvem polletju leta 2024 dosegel 9,2 milijona evrov in se je zaradi vseh zgoraj navedenih razkritij v primerjavi z enakim obdobjem preteklega leta znižal za 0,8 milijona evrov oziroma za 8 odstotkov.
- **Finančni prihodki** v prvih šestih mesecih znašajo 0,6 milijona evrov in so za 6,8 odstotka nižji kot v primerjalnem obdobju leta 2023 zaradi slabših rezultatov poslovanja pridruženih družb.
- **Finančni odhodki** so znašali 4,8 milijona evrov, od tega največ obresti iz posojil 4,5 milijona evrov. V primerjavi z enakim obdobjem preteklega leta so finančni odhodki višji za 32,5 odstotka oziroma za 1,2 milijona evrov. Obresti iz posojil prejetih pri bankah so zaradi višje referenčne obrestne mere EURIBOR in višje obrestne marže za v aprilu 2023 sklenjeni sindicirani kreditni pogodbi višje za 1,5 milijona evrov oziroma za 51,2 odstotka. Finančni odhodki iz poslovnih obveznosti so v prvem polletju leta 2024 nižji za 0,4 milijona evrov oziroma za 67,3 odstotka zaradi nižjih zapadlih obveznosti do dobaviteljev in posledično nižjih zamudnih obresti s strani dobaviteljev. V poslovnem letu 2024 skupina nima sklenjenih pogodb o izvedenih finančnih instrumentih za varovanje obrestnega tveganja.
- **Čisti poslovni izid obračunskega obdobja** je v prvih šestih mesecih leta 2024 znašal 4,6 milijona evrov dobička, kar je 31,6 odstotka oziroma 2,1 milijona evrov manj kot v primerjalnem obdobju preteklega leta.

9.6.8 Razkritja k nerevidiranemu konsolidiranemu izkazu drugega vseobsegajočega donosa Skupine UNIOR

V izkazu drugega vseobsegajočega donosa Skupine UNIOR so poleg čistega poslovnega izida obračunskega obdobja v višini 4,6 milijona evrov vključeni tudi pozitivni učinki, ki izhajajo prevedbe računovodskih izkazov podjetij v tujini v višini 0,4 milijona evrov. Vseobsegajoči donos za obdobje januar – junij 2024 je tako za 0,4 milijona evrov višji, kot je čisti poslovni izid obračunskega obdobja. Glede na primerjalno obdobje preteklega leta je vseobsegajoči donos višji za 1,1 milijona evrov.

9.6.9 Razkritja k nerevidiranemu konsolidiranemu izkazu denarnih tokov Skupine UNIOR

- **Denarni tok pri poslovanju** je pozitiven, saj sta čisti poslovni izid in amortizacija skupaj večja od spremembe čistih obratnih sredstev, ki se kaže v vrednostnem znižanju zalog ter povečanju poslovnih terjatev in poslovnih obveznosti.
- **Denarni tok pri naložbenju** je negativen zaradi izdatkov za pridobitev opredmetenih osnovnih sredstev in finančnih naložb, ki so preseglji prejemke od dobljenih obresti in prejemke od prodaje osnovnih sredstev ter odtujitve finančnih naložb.
- **Denarni tok pri financiranju** je negativen zaradi rednih odplačil glavnice posojil in izdatkov za plačilo obresti za najeta posojila v skladu z amortizacijskimi načrti.

9.6.10 Razkritja k nerevidiranemu konsolidiranemu izkazu gibanja kapitala Skupine UNIOR

Kapital se je v primerjavi s stanjem konec leta 2023 povečal za 4,6 milijona evrov. Pozitiven vpliv sta imela čisti dobiček obračunskega obdobja v višini 4,6 milijona evrov in povečanje prevedbenega popravka kapitala za 0,4 milijona evrov, ki je nastalo zaradi gibanja tečajev tujih valut, v katerih so izkazani računovodski izkazi odvisnih družb izven evrskega območja, medtem ko so druge spremembe kapitala imele negativen vpliv v višini 0,4 milijona evrov.

9.6.11 Razkritja poročevalskih odsekov

Konsolidirani računovodski izkazi Skupine UNIOR so podrobneje razdeljeni na dva poslovna odseka, ki jih glede na dejavnost, katero opravljajo družbe v skupini, lahko smiselno razdelimo na kovinsko predelovalno dejavnost (v nadaljevanju Kovinska dejavnost) in turistično dejavnost.

V turistično dejavnost uvrščamo družbo UNITUR d.o.o., ki ustvarja prihodke v dejavnosti turizma v termalnem zdravilišču Terme Zreče v Zrečah in športno – smučarskem središču na Rogli. V kovinsko dejavnost uvrščamo vse ostale družbe v Skupini UNIOR, ki ustvarjajo prihodke s proizvodnjo in prodajo odkovkov, ročnega orodja, strojogradnje in proizvodnje orodij za stroje.

Konsolidiran izkaz finančnega položaja po poslovnih odsekih

(v EUR)	Turistična dejavnost	Kovinska dejavnost	SKUPAJ	Turistična dejavnost	Kovinska dejavnost	SKUPAJ
Postavka	30. 6. 2024	30. 6. 2024	30. 6. 2024	31. 12. 2023	31. 12. 2023	31. 12. 2023
SREDSTVA	73.090.274	327.679.868	400.770.142	75.267.624	315.540.624	390.808.248
A. DOLGOROČNA SREDSTVA	70.827.832	167.846.340	238.674.172	71.394.309	168.091.237	239.485.546
I. Neopredmetena sredstva in druga NS	1.470.940	7.044.895	8.515.835	1.443.758	7.601.865	9.045.623
1. Dolgoročne premoženjske pravice	1.386.313	1.989.754	3.376.067	1.357.553	2.013.030	3.370.583
2. Dobro ime	0	521.448	521.448	0	521.448	521.448
3. Dolgoročno odloženi stroški razvijanja	0	4.096.847	4.096.847	0	1.809.278	1.809.278
4. Druga neopredmetena sredstva	49.725	436.846	486.571	49.632	439.184	488.816
5. Neopredmetena sredstva, ki se pridobivajo	34.902	0	34.902	36.572	2.818.926	2.855.498
II. Opredmetena osnovna sredstva	68.915.164	131.988.563	200.903.727	69.508.824	131.992.184	201.501.008
1. Zemljišča in zgradbe	53.763.943	50.334.691	104.098.634	53.979.042	50.243.280	104.222.322
2. Proizvajalne naprave in stroji	14.341.612	70.643.130	84.984.742	13.682.677	72.214.513	85.897.190
3. Druge naprave in oprema, drobni inv. in druga OOS	26.662	584.086	610.748	14.155	578.246	592.401
4. Opredmetena osnovna sredstva v najemu	146.029	3.967.412	4.113.441	151.122	4.238.951	4.390.073
5. Opredmetena osnovna sredstva, ki se pridobivajo	636.918	6.459.244	7.096.162	1.681.828	4.717.194	6.399.022
III. Naložbene nepremičnine	416.859	1.542.669	1.959.528	416.859	1.540.754	1.957.613
IV. Dolgoročne finančne naložbe	12.519	19.777.362	19.789.881	12.519	19.481.429	19.493.948
1. Dolgoročne finančne naložbe, razen posojil	12.519	19.770.253	19.782.772	12.519	19.474.331	19.486.850
2. Dolgoročna posojila	0	7.109	7.109	0	7.098	7.098
V. Dolgoročne poslovne terjatve	12.350	25.206	37.556	12.350	18.153	30.503
1. Dolgoročne poslovne terjatve do kupcev	0	0	0	0	0	0
2. Dolgoročne poslovne terjatve do drugih	12.350	25.206	37.556	12.350	18.153	30.503
VI. Odložene terjatve za davek	0	7.467.645	7.467.645	0	7.456.851	7.456.851
B. KRATKOROČNA SREDSTVA	2.262.442	159.833.528	162.095.970	3.873.315	147.449.387	151.322.702
I. Sredstva (skupine za odtujitev) za prodajo	0	120.000	120.000	0	120.000	120.000
II. Zaloge	236.999	75.849.189	76.086.188	240.149	77.637.962	77.878.111
1. Material	218.812	23.549.728	23.768.540	225.285	22.529.846	22.755.131
2. Nedokončana proizvodnja	0	27.674.708	27.674.708	0	26.966.333	26.966.333
3. Proizvodi	0	18.868.343	18.868.343	0	21.361.772	21.361.772
4. Trgovsko blago	18.187	5.756.410	5.774.597	14.864	6.780.011	6.794.875
III. Kratkoročne finančne naložbe	0	904	904	0	73.012	73.012
1. Kratkoročne finančne naložbe, razen posojil	0	0	0	0	0	0
2. Kratkoročna posojila	0	904	904	0	73.012	73.012
IV. Kratkoročne poslovne terjatve	1.756.379	56.847.995	58.604.374	2.433.872	47.846.387	50.280.259
1. Kratkoročne poslovne terjatve do kupcev	901.212	33.891.855	34.793.067	1.510.746	29.570.699	31.081.445
2. Kratkoročne poslovne terjatve do drugih	823.372	22.883.648	23.707.020	923.126	17.989.174	18.912.300
3. Kratkoročne terjatve za davek od dohodka	31.795	72.492	104.287	0	286.514	286.514
V. Denarna sredstva	269.064	27.015.440	27.284.504	1.199.294	21.772.026	22.971.320

(v EUR)	Turistična dejavnost 30. 6. 2024	Kovinska dejavnost 30. 6. 2024	SKUPAJ 30. 6. 2024	Turistična dejavnost 31. 12. 2023	Kovinska dejavnost 31. 12. 2023	SKUPAJ 31. 12. 2023
OBVEZNOSTI DO VIROV SREDSTEV	73.090.274	327.679.868	400.770.142	75.267.624	315.540.624	390.808.248
A. KAPITAL	41.323.982	149.791.979	191.115.961	39.166.876	147.305.628	186.472.504
A1. KAPITAL, PRIPISAN LASTNIKOM OBVLADUJOČE DRUŽBE	41.323.982	130.672.710	171.996.692	39.166.876	129.541.796	168.708.672
I. Vpoklicani kapital	6.483.792	17.205.191	23.688.983	6.483.792	17.205.191	23.688.983
1. Osnovni kapital	6.483.792	17.205.191	23.688.983	6.483.792	17.205.191	23.688.983
2. Nvpoklicani kapital (odbitna postavka)	0	0	0	0	0	0
II. Kapitalske rezerve	18.508.479	23.178.485	41.686.964	18.508.479	23.178.485	41.686.964
III. Rezerve iz dobička	15.911.428	19.926.655	35.838.083	15.911.428	19.926.655	35.838.083
1. Zakonske rezerve	534.164	1.417.442	1.951.606	534.164	1.417.442	1.951.606
2. Rezerve za lastne delnice in lastne poslovne deleže	0	2.721.454	2.721.454	0	2.721.454	2.721.454
3. Lastne delnice in poslovni deleži (odbitna postavka)	0	(2.721.454)	(2.721.454)	0	(2.721.454)	(2.721.454)
4. Statutarne rezerve	0	0	0	0	0	0
5. Druge rezerve iz dobička	15.377.264	18.509.213	33.886.477	15.377.264	18.509.213	33.886.477
IV. Rezerve zaradi vrednotenja po poštenu vred.	8.896.316	11.946.688	20.843.004	8.896.316	11.946.688	20.843.004
V. Preneseni čisti dobiček	0	60.022.425	49.089.286	0	57.963.421	46.537.112
VI. Prenesena čista izguba	(10.933.139)	0	0	(11.426.309)	0	0
VII. Čisti dobiček poslovnega leta	2.457.105	790.620	3.247.725	793.169	2.009.079	2.802.248
VIII. Čista izguba poslovnega leta	0	0	0	0	0	0
IX. Prevedbeni popravek kapitala	0	(2.397.353)	(2.397.353)	0	(2.687.722)	(2.687.722)
A2. KAPITAL, PRIPISAN NEOBVLADUJOČIM DELEŽEM	0	19.119.269	19.119.269	0	17.763.832	17.763.832
B. REZERVACIJE IN ODLOŽENI PRIHODKI	10.378.733	7.421.221	17.799.954	10.645.610	7.850.787	18.496.397
1. Rezervacije za pokojnine in podobne obveznosti	860.617	6.622.053	7.482.670	878.622	7.018.265	7.896.887
2. Druge rezervacije	4.311	328.012	332.323	9.766.988	332.403	10.099.391
3. Odloženi prihodki	9.513.805	471.156	9.984.961	0	500.119	500.119
C. DOLGOROČNE OBVEZNOSTI	15.734.504	91.627.207	107.361.711	15.725.059	91.304.206	107.029.265
I. Dolgoročne finančne obveznosti	14.547.114	91.003.681	105.550.795	14.537.669	90.705.119	105.242.788
1. Dolgoročne finančne obveznosti do bank	14.142.323	86.584.302	100.726.625	14.427.190	86.299.435	100.726.625
2. Dolgoročne finančne obveznosti iz najema	119.924	3.523.933	3.643.857	110.479	3.297.787	3.408.266
3. Druge dolgoročne finančne obveznosti	284.867	895.446	1.180.313	0	1.107.897	1.107.897
II. Dolgoročne poslovne obveznosti	0	0	0	0	0	0
1. Dolgoročne poslovne obveznosti do dobaviteljev	0	0	0	0	0	0
2. Dolgoročne menične obveznosti	0	0	0	0	0	0
3. Dolgoročne poslovne obv. na podlagi predujmov	0	0	0	0	0	0
4. Druge dolgoročne poslovne obveznosti	0	0	0	0	0	0
III. Odložene obveznosti za davek	1.187.390	623.526	1.810.916	1.187.390	599.087	1.786.477
Č. KRATKOROČNE OBVEZNOSTI	5.653.055	78.839.461	84.492.516	9.730.079	69.080.003	78.810.082
I. Obveznosti, vključene v skupine za odtujitev	0	0	0	0	0	0
II. Kratkoročne finančne obveznosti	976.693	12.477.459	13.454.152	2.308.421	14.059.810	16.368.231
1. Kratkoročne finančne obveznosti do bank	739.861	11.969.141	12.709.002	1.707.352	13.095.640	14.802.992
2. Kratkoročne finančne obveznosti iz najema	24.113	485.349	509.462	37.853	963.324	1.001.177
3. Druge kratkoročne finančne obveznosti	212.719	22.969	235.688	563.216	846	564.062
III. Kratkoročne poslovne obveznosti	4.676.362	66.362.002	71.038.364	7.421.658	55.020.193	62.441.851
1. Kratkoročne poslovne obveznosti do dobaviteljev	2.871.145	40.256.797	43.127.942	3.873.467	32.888.001	36.761.468
2. Kratkoročne menične obveznosti	0	8.519.083	8.519.083	0	4.588.340	4.588.340
3. Kratkoročne poslovne obv. na podlagi predujmov	1.117.885	2.926.825	4.044.710	1.574.381	1.503.877	3.078.258
4. Kratkoročne obveznosti za davek od dohodka	0	207.942	207.942	25.714	361.229	386.943
5. Druge kratkoročne poslovne obveznosti	525.739	9.338.522	9.864.261	899.395	10.137.600	11.036.995
6. Kratkoročno vračunani stroški in odloženi prihodki	161.593	5.112.833	5.274.426	1.048.701	5.541.146	6.589.847

Konsolidiran izkaz poslovnega izida po poslovnih odsekih

(v EUR)	Turistična dejavnost I-VI 2024	Kovinska dejavnost I-VI 2024	Skupaj I-VI 2024	Turistična dejavnost I-VI 2023	Kovinska dejavnost I-VI 2023	Skupaj I-VI 2023
A. Čisti prihodki od prodaje	15.614.589	138.644.194	154.258.783	15.136.090	137.599.037	152.735.127
1. Čisti prihodki od prodaje na domačem trgu	15.614.589	8.552.079	24.166.668	15.136.090	8.884.563	24.020.653
2. Čisti prihodki od prodaje na tujem trgu	0	130.092.115	130.092.115	0	128.714.474	128.714.474
B. Sprememba vrednosti zalog proizv. in nedokon. pr.	0	(1.911.790)	(1.911.790)	0	(442.405)	(442.405)
C. Drugi poslovni prihodki	353.163	863.179	1.216.342	115.150	1.652.261	1.767.411
I. KOSMATI DONOS IZ POSLOVANJA	15.967.752	137.595.583	153.563.335	15.251.240	138.808.893	154.060.133
D. Stroški blaga, materiala in storitev	(6.456.678)	(85.730.652)	(92.187.330)	(6.523.257)	(88.922.023)	(95.445.280)
1. Nabavna vrednost prodanega blaga in materiala	0	(4.888.909)	(4.888.909)	(78)	(5.234.071)	(5.234.149)
2. Stroški porabljenega materiala	(2.733.625)	(63.953.096)	(66.686.721)	(3.055.752)	(67.787.246)	(70.842.998)
3. Stroški storitev	(3.723.053)	(16.888.647)	(20.611.700)	(3.467.427)	(15.900.706)	(19.368.133)
E. Stroški dela	(4.751.476)	(37.176.901)	(41.928.377)	(4.589.455)	(33.986.434)	(38.575.889)
1. Stroški plač	(3.371.207)	(28.200.508)	(31.571.715)	(3.375.762)	(25.967.374)	(29.343.136)
2. Stroški pokojninskih zavarovanj	(35.184)	(433.193)	(468.377)	(31.859)	(393.135)	(424.994)
3. Stroški drugih socialnih zavarovanj	(610.002)	(4.770.314)	(5.380.316)	(583.746)	(4.446.018)	(5.029.764)
4. Drugi stroški dela	(735.083)	(3.772.886)	(4.507.969)	(598.088)	(3.179.907)	(3.777.995)
F. Odpisi vrednosti	(1.409.504)	(7.091.304)	(8.500.808)	(1.202.781)	(7.361.864)	(8.564.645)
1. Amortizacija	(1.388.504)	(6.920.968)	(8.309.472)	(1.184.781)	(7.231.890)	(8.416.671)
2. Prevrednotovalni poslovni odhodki pri NOS in OOS	0	(13.198)	(13.198)	0	(27.600)	(27.600)
3. Prevrednotovalni poslovni odhodki pri obratnih sredstvih	(21.000)	(157.138)	(178.138)	(18.000)	(102.374)	(120.374)
G. Drugi poslovni odhodki	(277.724)	(1.461.561)	(1.739.285)	(228.070)	(1.241.929)	(1.469.999)
1. Rezervacije	(182.054)	(721.553)	(903.607)	(123.885)	(591.370)	(715.255)
2. Drugi stroški	(95.670)	(740.008)	(835.678)	(104.185)	(650.559)	(754.744)
II. IZID IZ POSLOVANJA	3.072.370	6.135.165	9.207.535	2.707.677	7.296.643	10.004.320
H. Finančni prihodki	2.412	634.355	636.767	31.346	651.986	683.332
1. Finančni prihodki iz deležev	0	373.336	373.336	0	505.543	505.543
2. Finančni prihodki iz danih posojil	887	11.794	12.681	30.471	(4.957)	25.514
3. Finančni prihodki iz poslovnih terjatev	1.525	249.225	250.750	875	151.400	152.275
I. Finančni odhodki	(617.677)	(4.175.340)	(4.793.017)	(383.518)	(3.233.350)	(3.616.868)
1. Finančni odhodki iz oslabitve in odpisov finančnih naložb	0	0	0	0	0	0
2. Finančni odhodki iz finančnih obveznosti	(617.015)	(3.975.109)	(4.592.124)	(366.071)	(2.635.755)	(3.001.826)
3. Finančni odhodki iz poslovnih obveznosti	(662)	(200.231)	(200.893)	(17.447)	(597.595)	(615.042)
III. POSLOVNI IZID	2.457.105	2.594.180	5.051.285	2.355.505	4.715.279	7.070.784
Davek iz dobička	0	(452.930)	(452.930)	0	(397.305)	(397.305)
Odloženi davek	0	(16.060)	(16.060)	0	28.702	28.702
ČISTI POSLOVNI IZID OBRAČUNSKEGA OBDOBJA	2.457.105	2.125.190	4.582.295	2.355.505	4.346.676	6.702.181
– ki pripada LASTNIKOM OBVLADUJOČE DRUŽBE	2.457.105	790.620	3.247.725	2.355.505	3.754.539	6.110.044
– ki pripada NEOBVLADUJOČIM DELEŽEM	0	1.334.570	1.334.570	0	592.137	592.137

Dodatni podatki po območnih odsekih za Skupino UNIOR

(v EUR)	Prihodki od prodaje		Skupaj sredstva		Neto investicije	
	I-VI 2024	I-VI 2023	30. 6. 2024	31. 12. 2023	I-VI 2024	I-VI 2023
Slovenija	113.001.641	115.174.094	303.479.179	303.099.916	4.558.841	8.405.751
Evropska unija	4.356.009	5.029.413	17.265.916	15.650.921	935.381	367.450
Ostala Evropa	7.839.514	7.498.325	19.741.186	18.637.614	408.221	194.085
Ostali trgi	29.061.619	25.033.295	60.283.861	53.419.797	1.412.569	1.561.457
Skupaj	154.258.783	152.735.127	400.770.142	390.808.248	7.315.012	10.528.743

9.6.12 Hierarhija poštenih vrednosti

Poštena vrednost je znesek, za katerega je mogoče prodati sredstvo ali zamenjati obveznost v redni transakciji med udeleženci na trgu. Vsa sredstva in obveznosti, ki so v računovodskih izkazih merjena ali razkrita po pošteni vrednosti, so razvrščena v hierarhijo poštene vrednosti na podlagi najnižje ravni vhodnih podatkov, ki so pomembni za merjenje celotne poštene vrednosti.

Sredstva in obveznosti, ki so merjene ali razkrite po pošteni vrednosti, so razvrščene v hierarhijo poštenih vrednosti na naslednje ravni:

- raven 1: sredstva, ki so vrednotena po borznem tečaju na zadnji dan obračunskega obdobja,
- raven 2: sredstva, ki ne kotirajo na borzi, njihovo vrednost pa je mogoče spremljati v celotnem trajanju sredstva,
- raven 3: sredstva, katerih vrednosti ni mogoče pridobiti iz tržnih podatkov; v tej kategoriji prikazujemo po ocenjeni pošteni vrednosti vrednotena zemljišča in naložbene nepremičnine, ter po pošteni vrednosti razkrite zgradbe in opremo, ki se vrednoti po nabavni vrednosti, za katere opravljamo preveritev znakov slabitev. V to raven za namene razkritja poštene vrednosti razvrščamo tudi dolgoročne finančne naložbe, ki so vrednotene po nabavni vrednosti, zmanjšani za slabitve in poslovne terjatve, kratkoročne finančne naložbe ter obveznosti pa po odplačni vrednosti.

Zemljišča in naložbene nepremičnine vrednotimo po pošteni vrednosti, ki je določena s cenitvijo, dolgoročne finančne naložbe so prikazane po nabavni vrednosti, zmanjšani za slabitve, poslovne terjatve, kratkoročne finančne naložbe in obveznosti pa po odplačni vrednosti.

Hierarhije poštenih vrednosti se primerjalno s hierarhijami v letu 2023 niso spreminjale, prav tako ni bilo prerazvrstitev med posameznimi ravni.

9.6.13 Poravnava pravn

Skupina UNIOR je v okviru obvladujoče družbe UNIOR d.d. v obračunskem obdobju za poravnavo prejela tožbeni zahtevek nekdanjega delavca v višini 12 tisoč evrov.

9.7 Posli Skupine UNIOR s povezanimi osebami

Vsi posli s povezanimi osebami so bili opravljeni pod običajnimi tržnimi pogoji.

9.7.1 Prodaja povezanim osebam

(v EUR)	I-VI 2024	I-VI 2023
Pridružena podjetja		
v državi:	586.512	598.620
ŠTORE STEEL d.o.o. Štore	586.512	598.620
v tujini:	1.091.438	1.160.080
UNIOR TEHNA d.o.o. Sarajevo	349.522	255.721
UNIOR TEOS ALATI d.o.o. Beograd	741.916	904.359
Skupaj pridružena podjetja	1.677.950	1.758.700

Predmet prodaje povezanim osebam predstavljajo čisti prihodki od prodaje, ki jih družbe v skupini dosežejo s prodajo pridruženim družbam.

9.7.2 Nabava pri povezanih osebah

(v EUR)	I-VI 2024	I-VI 2023
Pridružena podjetja		
v državi:	15.128.485	15.577.050
ŠTORE STEEL d.o.o. Štore	15.128.485	15.577.050
v tujini:	73.951	103.449
UNIOR TEOS ALATI d.o.o. Beograd	73.951	103.449
Skupaj pridružena podjetja	15.202.436	15.680.499

9.7.3 Poslovne terjatve do povezanih oseb

(v EUR)	30. 6. 2024	31. 12. 2023
Pridružena podjetja		
v državi:	175.483	160.355
ŠTORE STEEL d.o.o. Štore	175.483	160.355
v tujini:	192.473	115.490
UNIOR TEHNA d.o.o. Sarajevo	192.538	112.323
UNIOR TEOS ALATI d.o.o. Beograd	(65)	3.167
Skupaj pridružena podjetja	367.956	275.845

9.7.4 Poslovne obveznosti do povezanih oseb

(v EUR)	30. 6. 2024	31. 12. 2023
Pridružena podjetja		
v državi:	6.700.178	6.571.180
ŠTORE STEEL d.o.o. Štore	6.700.178	6.571.180
v tujini:	37.298	42.634
UNIOR TEOS ALATI d.o.o. Beograd	37.298	42.634
Skupaj pridružena podjetja	6.737.476	6.613.814

9.7.5 Terjatve in obveznosti iz posojil in obresti do povezanih oseb

Skupina UNIOR nima terjatev in obveznosti iz naslova posojil in obresti do povezanih oseb.

9.7.6 Finančni prihodki in odhodki od povezanih oseb

Finančni prihodki od povezanih oseb

(v EUR)	I-VI 2024	I-VI 2023
Finančni prihodki iz deležev		
Pridružena podjetja		
ŠTORE STEEL d.o.o. Štore	229.783	430.509
UNIOR TEHNA d.o.o. Sarajevo	42.048	41.177
UNIOR TEOS ALATI d.o.o. Beograd	79.092	33.716
Skupaj finančni prihodki iz deležev	350.923	505.402

Finančni odhodki do povezanih oseb

(v EUR)	I-VI 2024	I-VI 2023
Finančni odhodki iz poslovnih obveznosti		
Pridružena podjetja		
ŠTORE STEEL d.o.o. Štore	(1.858)	(82.094)
Skupaj finančni odhodki iz poslovnih obveznosti	(1.858)	(82.094)

10 NEREVIDIRANI LOČENI RAČUNOVODSKI IZKAZI DRUŽBE UNIOR d.d.

10.1 Nerevidirani ločeni izkaz finančnega položaja družbe UNIOR d.d. na dan 30. 6. 2024

(v EUR)			
	Postavka	30. 6. 2024	31. 12. 2023
	SREDSTVA	248.016.235	244.886.762
A.	DOLGOROČNA SREDSTVA	146.427.678	147.087.553
I.	Neopredmetena sredstva in druga NS	5.509.498	5.966.001
1.	Dolgoročne premoženjske pravice	573.370	499.364
2.	Dobro ime	403.940	403.940
3.	Dolgoročno odloženi stroški razvijanja	4.096.846	1.809.277
4.	Druge neopredmetena sredstva	435.342	434.494
5.	Neopredmetena sredstva, ki se pridobivajo	0	2.818.926
II.	Opredmetena osnovna sredstva	101.912.658	102.203.116
1.	Zemljišča in zgradbe	39.851.456	39.705.076
	<i>a) Zemljišča</i>	<i>12.664.858</i>	<i>12.664.858</i>
	<i>b) Zgradbe</i>	<i>27.186.598</i>	<i>27.040.218</i>
2.	Proizvajalne naprave in stroji	56.189.163	57.156.428
3.	Druge naprave in oprema, drobni inv. in druga OOS	57.702	53.024
4.	Opredmetena osnovna sredstva v najemu	605.694	734.124
5.	Opredmetena osnovna sredstva, ki se pridobivajo	5.208.643	4.554.464
III.	Naložbene nepremičnine	817.284	817.284
IV.	Dolgoročne finančne naložbe	30.608.953	30.608.953
1.	Dolgoročne finančne naložbe, razen posojil	29.997.280	29.997.280
	<i>a) Delnice in deleži v družbah v skupini</i>	<i>28.139.425</i>	<i>28.139.425</i>
	<i>b) Delnice in deleži v pridruženih družbah</i>	<i>1.847.260</i>	<i>1.847.260</i>
	<i>c) Druge dolgoročne finančne naložbe</i>	<i>10.595</i>	<i>10.595</i>
2.	Dolgoročna posojila	611.673	611.673
	<i>a) Dolgoročna posojila družbam v skupini</i>	<i>608.748</i>	<i>608.748</i>
	<i>b) Dolgoročna posojila drugim</i>	<i>2.925</i>	<i>2.925</i>
V.	Dolgoročne poslovne terjatve	312.610	225.524
1.	Dolgoročne poslovne terjatve do družb v skupini	288.630	208.597
2.	Dolgoročne poslovne terjatve do kupcev	0	0
3.	Dolgoročne poslovne terjatve do drugih	23.980	16.927
VI.	Odložene terjatve za davek	7.266.675	7.266.675
B.	KRATKOROČNA SREDSTVA	101.588.557	97.799.209
I.	Sredstva (skupine za odtujitev) za prodajo	0	0
II.	Zaloge	60.310.626	63.516.801
1.	Material	17.165.871	16.949.309
2.	Nedokončana proizvodnja	25.518.246	24.508.913
3.	Proizvodi	14.290.818	17.789.133
4.	Trgovsko blago	3.335.691	4.269.446
III.	Kratkoročne finančne naložbe	348.527	1.130.044
1.	Kratkoročne finančne naložbe, razen posojil	0	0
2.	Kratkoročna posojila	348.527	1.130.044
	<i>a) Kratkoročna posojila družbam v skupini</i>	<i>348.527</i>	<i>1.130.044</i>
	<i>b) Druga kratkoročna posojila</i>	<i>0</i>	<i>0</i>
IV.	Kratkoročne poslovne terjatve	38.042.027	29.310.702
1.	Kratkoročne poslovne terjatve do družb v skupini	7.144.799	5.803.404
2.	Kratkoročne poslovne terjatve do kupcev	17.031.517	13.700.839
3.	Kratkoročne poslovne terjatve do drugih	13.832.629	9.555.570
4.	Kratkoročne terjatve za davek od dohodka	33.082	250.889
V.	Denarna sredstva	2.887.377	3.841.662

(v EUR)		30. 6. 2024	31. 12. 2023
	Postavka		
	OBVEZNOSTI DO VIROV SREDSTEV	248.016.235	244.886.762
A.	KAPITAL	99.785.794	100.956.879
I.	Vpoklicani kapital	23.688.983	23.688.983
1.	Osnovni kapital	23.688.983	23.688.983
2.	Nevpoklicani kapital (odbitna postavka)	0	0
II.	Kapitalske rezerve	30.277.035	30.277.035
III.	Rezerve iz dobička	19.960.288	19.960.288
1.	Zakonske rezerve	1.417.442	1.417.442
2.	Rezerve za lastne delnice in lastne poslovne deleže	2.721.454	2.721.454
3.	Lastne delnice in poslovni deleži (odbitna postavka)	(2.687.821)	(2.687.821)
4.	Statutarne rezerve	0	0
5.	Druge rezerve iz dobička	18.509.213	18.509.213
IV.	Rezerve zaradi vrednotenja po pošteni vred.	9.969.119	9.969.119
V.	Preneseni čisti dobiček	17.061.454	16.834.459
VI.	Prenesena čista izguba	0	0
VII.	Čisti dobiček poslovnega leta	0	226.995
VIII.	Čista izguba poslovnega leta	(1.171.085)	0
B.	REZERVACIJE IN ODLOŽENI PRIHODKI	5.598.256	5.847.140
1.	Rezervacije za pokojnine in podobne obveznosti	5.239.330	5.475.243
2.	Druge rezervacije	218.049	225.100
3.	Odloženi prihodki	140.877	146.797
C.	DOLGOROČNE OBVEZNOSTI	86.225.525	86.123.296
I.	Dolgoročne finančne obveznosti	86.225.525	86.123.296
1.	Dolgoročne finančne obveznosti do družb v skupini	0	0
2.	Dolgoročne finančne obveznosti do bank	85.403.122	85.403.122
3.	Dolgoročne finančne obveznosti iz najema	456.512	428.056
4.	Druge dolgoročne finančne obveznosti	365.891	292.118
II.	Dolgoročne poslovne obveznosti	0	0
1.	Dolgoročne poslovne obveznosti do družb v skupini	0	0
2.	Dolgoročne poslovne obveznosti do dobaviteljev	0	0
3.	Dolgoročne menične obveznosti	0	0
4.	Dolgoročne poslovne obv. na podlagi predujmov	0	0
5.	Druge dolgoročne poslovne obveznosti	0	0
III.	Odložene obveznosti za davek	0	0
Č.	KRATKOROČNE OBVEZNOSTI	56.406.660	51.959.447
I.	Obveznosti, vključene v skupine za odtujitev	0	0
II.	Kratkoročne finančne obveznosti	9.646.679	11.039.571
1.	Kratkoročne finančne obveznosti do družb v skupini	120.583	207.789
2.	Kratkoročne finančne obveznosti do bank	9.295.056	10.340.559
3.	Kratkoročne finančne obveznosti iz najema	158.063	325.334
4.	Druge kratkoročne finančne obveznosti	72.977	165.889
III.	Kratkoročne poslovne obveznosti	46.759.981	40.919.876
1.	Kratkoročne poslovne obveznosti do družb v skupini	1.662.639	496.920
2.	Kratkoročne poslovne obveznosti do dobaviteljev	34.515.625	28.235.024
3.	Kratkoročne menične obveznosti	0	0
4.	Kratkoročne poslovne obv. na podlagi predujmov	2.344.112	1.185.429
5.	Kratkoročne obveznosti za davek od dohodka	0	0
6.	Druge kratkoročne poslovne obveznosti	4.491.075	6.110.720
7.	Kratkoročno vračunani stroški in odloženi prihodki	3.746.530	4.891.783

10.2 Nerevidirani ločeni izkaz poslovnega izida družbe UNIOR d.d. za obdobje od 1. 1. 2024 do 30. 6. 2024

(v EUR)	Postavka	januar - junij 2024	januar - junij 2023
A.	Čisti prihodki od prodaje	105.041.648	108.371.262
1.	Čisti prihodki od prodaje na domačem trgu	9.236.539	9.789.118
	a) Čisti prihodki od prodaje proizvodov in storitev	4.080.353	4.549.997
	b) Čisti prihodki od prodaje blaga in materiala	5.156.186	5.239.121
2.	Čisti prihodki od prodaje na tujem trgu	95.805.109	98.582.144
	a) Čisti prihodki od prodaje proizvodov in storitev	86.882.088	89.947.094
	b) Čisti prihodki od prodaje blaga in materiala	8.923.021	8.635.050
B.	Sprememba vrednosti zalog proizv. in nedokončane pr.	(2.488.981)	(31.848)
C.	Drugi poslovni prihodki	396.355	1.372.542
I.	KOSMATI DONOS IZ POSLOVANJA	102.949.022	109.711.956
D.	Stroški blaga, materiala in storitev	(68.193.988)	(74.014.556)
1.	Nabavna vrednost prodanega blaga in materiala	(7.864.617)	(7.554.009)
2.	Stroški porabljenega materiala	(48.141.093)	(54.083.607)
	a) Stroški materiala	(35.749.035)	(39.605.748)
	b) Stroški energije	(4.745.963)	(6.019.741)
	c) Drugi stroški materiala	(7.646.095)	(8.458.118)
3.	Stroški storitev	(12.188.278)	(12.376.940)
	a) Transportne storitve	(2.710.742)	(2.633.426)
	b) Stroški vzdrževanja	(829.210)	(775.542)
	c) Najemnine	(593.533)	(757.172)
	č) Drugi stroški storitev	(8.054.793)	(8.210.800)
E.	Stroški dela	(27.681.057)	(26.023.211)
1.	Stroški plač	(20.326.783)	(19.348.362)
2.	Stroški pokojninskih zavarovanj	(266.033)	(246.577)
3.	Stroški drugih socialnih zavarovanj	(3.773.532)	(3.516.621)
4.	Drugi stroški dela	(3.314.709)	(2.911.651)
F.	Odpisi vrednosti	(4.602.095)	(4.497.581)
1.	Amortizacija	(4.489.028)	(4.374.548)
2.	Prevrednotovalni poslovni odhodki pri NOS in OOS	(11.067)	(21.033)
3.	Prevrednotovalni poslovni odhodki pri obratnih sredstvih	(102.000)	(102.000)
G.	Drugi poslovni odhodki	(1.039.080)	(879.609)
1.	Rezervacije	(707.033)	(589.654)
2.	Drugi stroški	(332.047)	(289.955)
II.	IZID IZ POSLOVANJA	1.432.802	4.296.999
H.	Finančni prihodki	1.349.394	413.833
1.	Finančni prihodki iz deležev	1.284.671	290.638
	a) Finančni prihodki iz deležev v družbah v skupini	1.207.258	280.497
	b) Finančni prihodki iz deležev v pridruženih družbah	55.000	10.000
	c) Finančni prihodki iz deležev v drugih družbah	0	141
	č) Finančni prihodki iz drugih naložb	22.413	0
2.	Finančni prihodki iz danih posojil	48.515	67.068
	a) Finančni prihodki iz posojil, danih družbam v skupini	35.929	41.554
	b) Finančni prihodki iz posojil, danih drugim	12.586	25.514
3.	Finančni prihodki iz poslovnih terjatev	16.208	56.127
	a) Finančni prihodki iz poslovnih terjatev do družb v skupini	0	0
	b) Finančni prihodki iz poslovnih terjatev do drugih	16.208	56.127
I.	Finančni odhodki	(3.953.281)	(2.988.035)
1.	Finančni odhodki iz oslabitve in odpisov finančnih naložb	0	0
2.	Finančni odhodki iz finančnih obveznosti	(3.855.781)	(2.569.919)
	a) Finančni odhodki iz posojil, prejetih od družb v skupini	(2.031)	(31.636)
	b) Finančni odhodki iz posojil, prejetih od bank	(3.840.730)	(2.532.493)
	c) Finančni odhodki iz izdanih obveznic	0	0
	č) Finančni odhodki iz drugih finančnih obveznosti	(13.020)	(5.790)
3.	Finančni odhodki iz poslovnih obveznosti	(97.500)	(418.116)
	a) Fin. odhodki iz poslovnih obveznosti do družb v skupini	0	0
	b) Fin. odhodki iz obveznosti do dobaviteljev in meničnih obv.	(40.853)	(378.826)
	c) Finančni odhodki iz drugih poslovnih obveznosti	(56.647)	(39.290)
III.	POSLOVNI IZID	(1.171.085)	1.722.797
	Davek iz dobička	0	0
	Odloženi davek	0	0
	ČISTI POSLOVNI IZID OBRAČUNSKEGA OBDOBJA	(1.171.085)	1.722.797

(v EUR)	Postavka	januar - junij 2024	januar - junij 2023
	Čisti poslovni izid obračunskega obdobja na delnico	(0,423)	0,623

10.3 Nerevidirani ločeni izkaz drugega vseobsegajočega donosa družbe UNIOR d.d. za obdobje od 1. 1. 2024 do 30. 6. 2024

(v EUR)	Postavka	januar - junij 2024	januar - junij 2023
1.	Čisti dobiček/izguba poslovnega leta po obdavčitvi	(1.171.085)	1.722.797
2.	Drugi vseobsegajoči donos obračunskega obdobja po obdavčitvi	0	0
2.1	Postavke, ki pozneje ne bodo prerazvrščene v poslovni izid	0	0
	Čisti dobički/izgube, pripoznani v rezervah zaradi vrednotenja po pošteni vrednosti v zvezi z opredmetenimi osnovnimi sredstvi	0	0
	Čisti dobički/izgube, pripoznani v rezervah zaradi vrednotenja po pošteni vrednosti v zvezi z neopredmetenimi osnovnimi sredstvi	0	0
	Aktuarski čisti dobički/izgube za pokojninske programe in sprememba odloženih davkov, pripoznani v zadržanem dobičku/izgubi	0	0
3.	Vseobsegajoči donos poslovnega leta po obdavčitvi	(1.171.085)	1.722.797

(v EUR)	Postavka	januar - junij 2024	januar - junij 2023
	Vseobsegajoči donos obračunskega obdobja po obdavčitvi na delnico	(0,423)	0,623

10.4 Nerevidirani ločeni izkaz denarnih tokov družbe UNIOR d.d. za obdobje od 1. 1. 2024 do 30. 6. 2024

(v EUR)	Postavka	januar - junij 2024	januar - junij 2023
A.	Denarni tokovi pri poslovanju		
a)	Čisti poslovni izid	(1.171.085)	1.722.797
	Poslovni izid pred obdavčitvijo	(1.171.085)	1.722.797
	Davki iz dobička in drugi davki, ki niso zajeti v poslovnih odhodkih		0
b)	Prilagoditve za	6.820.300	6.473.386
	Amortizacijo (+)	4.489.028	4.374.548
	Prevrednotovalne poslovne prihodke, povezane s postavkami naložbenja in financiranja (-)	(55.506)	(89.794)
	Prevrednotovalne poslovne odhodke, povezane s postavkami naložbenja in financiranja (+)	11.067	21.033
	Oblikovanje popravka vrednosti terjatev	42.000	42.000
	Oblikovanje popravka vrednosti zalog	60.000	60.000
	Oblikovanje in odprava dolgoročnih rezervacij	(248.884)	(146.614)
	Finančne prihodke brez finančnih prihodkov iz poslovnih terjatev (-)	(1.333.186)	(357.706)
	Finančne odhodke brez finančnih odhodkov iz poslovnih obveznosti (+)	3.855.781	2.569.919
c)	Spremembe čistih obratnih sredstev (in časovnih razmejitev, rezervacij ter odloženih terjatev in obveznosti za davek) poslovnih postavk bilance stanja	125.869	(9.556.531)
	Začetne manj končne poslovne terjatve	(8.860.411)	(5.557.128)
	Začetne manj končne terjatve za odloženi davek	0	0
	Začetna manj končna sredstva (skupine za odtujitev) za prodajo	0	0
	Začetne manj končne zaloge	3.146.175	(1.106.787)
	Končni manj začetni poslovni dolgovi	5.840.105	(2.892.616)
	Končne manj začetne obveznosti za odloženi davek	0	0
č)	Prebitek prejemkov pri poslovanju ali prebitek izdatkov pri poslovanju (a + b + c)	5.775.084	(1.360.348)
B.	Denarni tokovi pri naložbenju		
a)	Prejemki pri naložbenju	2.203.971	756.694
	Prejemki od dobjenih obresti in deležev v dobičku, ki se nanašajo na naložbenje	1.333.186	357.706
	Prejemki od odtujitve neopredmetenih sredstev	0	0
	Prejemki od odtujitve opredmetenih osnovnih sredstev	55.506	89.794
	Prejemki od odtujitve naložbenih nepremičnin	0	0
	Prejemki od odtujitve dolgoročnih finančnih naložb	0	0
	Prejemki od odtujitve kratkoročnih finančnih naložb	815.279	309.194
b)	Izdatki pri naložbenju	(3.786.896)	(3.987.302)
	Izdatki za pridobitev neopredmetenih sredstev	0	(479.464)
	Izdatki za pridobitev opredmetenih osnovnih sredstev	(3.753.134)	(3.467.195)
	Izdatki za pridobitev naložbenih nepremičnin	0	0
	Izdatki za pridobitev dolgoročnih finančnih naložb	0	0
	Izdatki za pridobitev kratkoročnih finančnih naložb	(33.762)	(40.643)
c)	Prebitek prejemkov pri naložbenju ali prebitek izdatkov pri naložbenju (a + b)	(1.582.925)	(3.230.608)
C.	Denarni tokovi pri financiranju		
a)	Prejemki pri financiranju	3.108.788	89.308.278
	Prejemki od vplačanega kapitala	0	0
	Prejemki od povečanja dolgoročnih finančnih obveznosti	123.562	82.838.734
	Prejemki od povečanja kratkoročnih finančnih obveznosti	2.985.226	6.469.544
b)	Izdatki pri financiranju	(8.255.232)	(86.348.822)
	Izdatki za dane obresti, ki se nanašajo na financiranje	(3.855.781)	(2.569.919)
	Izdatki za pridobitev lastnih delnic	0	0
	Izdatki za odplačila dolgoročnih finančnih obveznosti	(21.333)	(59.442.686)
	Izdatki za odplačila kratkoročnih finančnih obveznosti	(4.378.118)	(24.336.217)
	Izdatki za izplačila dividend in drugih deležev v dobičku	0	0
c)	Prebitek prejemkov pri financiranju ali prebitek izdatkov pri financiranju (a + b)	(5.146.444)	2.959.456
Č.	Končno stanje denarnih sredstev	2.887.377	1.620.625
	Denarni izid v obdobju (seštevek prebitkov Ač, Bc in Cc)	(954.285)	(1.631.500)
	Začetno stanje denarnih sredstev	3.841.662	3.252.125

10.5 Nerevidirani ločeni izkaz gibanja kapitala družbe UNIOR d.d.

Gibanje kapitala za obdobje od 31. 12. 2023 do 30. 6. 2024

(v EUR)	I. Vpoklicani kapital	II. Kapitalske rezerve	III. Rezerve iz dobička				IV. Rezerve zaradi vrednotenja po pošteni vrednosti	V. Preneseni čisti poslovni izid	VI. Čisti poslovni izid posl. leta	Skupaj
	Osnovni kapital		Zakonske rezerve	Rezerve za lastne delnice	Lastne delnice (odb. post.)	Druge rezerve iz dobička				
A.1. Stanje konec prejšnjega poročevalskega obdobja	23.688.983	30.277.035	1.417.442	2.721.454	(2.687.821)	18.509.213	9.969.119	16.834.459	226.995	100.956.879
A.2. Začetno stanje poročevalskega obdobja	23.688.983	30.277.035	1.417.442	2.721.454	(2.687.821)	18.509.213	9.969.119	16.834.459	226.995	100.956.879
B.1. Spremembe lastniškega kapitala - transakcije z lastniki	0	0	0	0	0	0	0	0	0	0
B.2. Celotni vseobsegajoči donos poročevalskega obdobja	0	0	0	0	0	0	0	0	(1.171.085)	(1.171.085)
Vnos čistega poslovnega izida poročevalskega obdobja	0	0	0	0	0	0	0	0	(1.171.085)	(1.171.085)
B.3. Spremembe v kapitalu	0	0	0	0	0	0	0	226.995	(226.995)	0
Razporeditev preostalega dela čistega dobička primerjalnega poročevalskega obdobja na druge sestavine kapitala	0	0	0	0	0	0	0	226.995	(226.995)	0
C. Končno stanje poročevalskega obdobja	23.688.983	30.277.035	1.417.442	2.721.454	(2.687.821)	18.509.213	9.969.119	17.061.454	(1.171.085)	99.785.794

Gibanje kapitala za obdobje od 31. 12. 2022 do 30. 6. 2023

(v EUR)	I. Vpoklicani kapital	II. Kapitalske rezerve	III. Rezerve iz dobička				IV. Rezerve zaradi vrednotenja po pošteni vrednosti	V. Preneseni čisti poslovni izid	VI. Čisti poslovni izid posl. leta	Skupaj
	Osnovni kapital		Zakonske rezerve	Rezerve za lastne delnice	Lastne delnice (odb. post.)	Druge rezerve iz dobička				
A.1. Stanje konec prejšnjega poročevalskega obdobja	23.688.983	30.277.035	1.417.442	2.721.454	(2.687.821)	18.509.213	9.571.371	11.759.063	5.075.396	100.332.136
A.2. Začetno stanje poročevalskega obdobja	23.688.983	30.277.035	1.417.442	2.721.454	(2.687.821)	18.509.213	9.571.371	11.759.063	5.075.396	100.332.136
B.1. Spremembe lastniškega kapitala - transakcije z lastniki	0	0	0	0	0	0	0	0	0	0
B.2. Celotni vseobsegajoči donos poročevalskega obdobja	0	0	0	0	0	0	0	0	1.722.797	1.722.797
Vnos čistega poslovnega izida poročevalskega obdobja	0	0	0	0	0	0	0	0	1.722.797	1.722.797
B.3. Spremembe v kapitalu	0	0	0	0	0	0	0	5.075.396	(5.075.396)	0
Razporeditev preostalega dela čistega dobička primerjalnega poročevalskega obdobja na druge sestavine kapitala	0	0	0	0	0	0	0	5.075.396	(5.075.396)	0
C. Končno stanje poročevalskega obdobja	23.688.983	30.277.035	1.417.442	2.721.454	(2.687.821)	18.509.213	9.571.371	16.834.459	1.722.797	102.054.933

10.6 Pojasnila k nerevidiranim ločenim računovodskim izkazom družbe UNIOR d.d.

10.6.1 Določanje pomembnosti za vmesno poročanje

Pri pripravi medletnih računovodskih poročil, pripravljenih v skladu z MRS 34, izvaja družba presojo, katere informacije so pomembne na podlagi štiri faznega postopka, ki vključuje:

- 1. korak: identifikacijo informacij o transakcijah, drugih dogodkih in pogojih, ki bi lahko bile pomembne.
- 2. korak: ocenitev, ali so informacije identificirane v prvem koraku, dejansko pomembne. Ocena se izvede z vidika upravičenih pričakovanj, da bodo informacije vplivale na poslovne odločitve uporabnikov. Presoja se izvede z vidika računovodskih izkazov kot celote, upošteva kvalitativne in kvantitativne dejavnike. Pri oceni kvantitativnih dejavnikov pomembnosti se upošteva velikost vpliva posla, drugega dogodka ali stanja glede na merila finančnega položaja, finančne uspešnosti in denarnih tokov. Družba presodi, ali je vpliv tako velik, da je razumno pričakovati, da bodo informacije o transakciji, drugem dogodku ali stanju vplivale na odločitve primarnih uporabnikov informacij. Upoštevani kvalitativni dejavniki pa so značilnosti transakcij, drugih dogodkov ali pogojev, ki, če so prisotni, povečujejo verjetnost, da bodo informacije vplivale na odločitve primarnih uporabnikov računovodskih izkazov. Upoštevacjo se tako za družbo specifični kot tudi zunanji dejavniki. Primeri za družbo specifičnih dejavnikov so: vpletenost povezane osebe v transakcijo, neobičajne ali nestandardne značilnosti transakcije ali drugega dogodka ali transakcije, primeri sprememb zunanjih dejavnikov pa so nepričakovane spremembe trendov ter spremenjene gospodarske okoliščine, v katerih družba deluje.
- 3. korak: strukturiranje informacij na jasn in jedrnat način.
- 4. korak: ponovni pregled in ovrednotenje računovodskih informacij in pojasnil z namenom ugotoviti, ali so bile identificirane vse bistvene informacije in ali je bila pomembnost obravnavana s širšega vidika in v agregatu na podlagi celotnega sklopa računovodskih izkazov.

Pri pripravi medletnih računovodskih izkazov se družba zanaša na ocene pomembnosti, uporabljene v prejšnjih obdobjih, s tem da jih ponovno prouči glede na kakršne koli spremembe okoliščin in glede na morebitne nove in posodobljene informacije.

Za medletno računovodsko poročanje upošteva družba iste dejavnike pomembnosti kot pri letni oceni, pri čemer upošteva, da se časovno obdobje in namen medletnega računovodskega poročanja razlikujeta od letnih računovodskih izkazov. Vmesno računovodsko poročilo je namreč namenjeno zagotavljanju posodobitve zadnjega celotnega sklopa letnih računovodskih izkazov, zato informacij, ki so sicer pomembne za medletno obdobje, vendar so bile navedene že v zadnjih letnih računovodskih izkazih, ponovno ne navaja v medletnem računovodskem poročilu, razen če se zgodi kaj novega ali je potrebna posodobitev (MRS 34.15-15A).

Pojasnjevalne informacije so vključene v poročilo z namenom obrazložiti tiste poslovne dogodke in transakcije, ki so pomembne za razumevanje sprememb v finančnem položaju in poslovnem izidu družbe v obdobju po zadnjem letnem poročilu.

Družba vključi v svoje medletno računovodsko poročilo razlago poslovnih dogodkov in transakcij, ki so pomembni za razumevanje sprememb finančnega stanja in dosežkov po zadnjem letnem obdobju poročanja. Z informacijami, ki so bile razkrite v zvezi s temi poslovnimi dogodki in transakcijami, se posodobijo zadevne informacije, predstavljene v zadnjem letnem računovodskem poročilu.

V pojasnilih medletnega računovodskega poročila tako niso razkrite razmeroma nepomembne posodobitve informacij, ki so bile sporočene v pojasnilih zadnjega letnega računovodskega poročila.

10.6.2 Pomembne ocene in presoje

Poslovodstvo je pri sestavi računovodskih izkazov podalo ocene, presoje na osnovi uporabljenih in pregledanih predpostavk, ki vplivajo na izkazane vrednosti sredstev, obveznosti, prihodkov in odhodkov.

Poslovodstvo je preverilo ocene, presoje in predpostavke, ter presodilo, da se v prvih šestih mesecih niso zgodile okoliščine, ki bi zahtevale njihovo spremembo zato ostajajo enake, kot jih je uporabilo ob pripravi računovodskih izkazov za poslovno leto, ki se je končalo na dan 31. 12. 2023.

10.6.3 Funkcionalna in predstavitevna valuta

Medletni računovodski izkazi so predstavljeni v evrih (EUR) brez centov, evro pa je tudi funkcionalna valuta družbe. Zaradi zaokroževanja lahko pri seštevanju nastanejo zaokrožitvene napake.

10.6.4 Računovodske usmeritve

Računovodske usmeritve, uporabljene za pripravo nerevidiranih ločenih izkazov za obdobje januar – junij 2024, so enake, kot so bile uporabljene in so opisane v letnem poročilu za poslovno leto, ki se je končalo na dan 31. 12. 2023.

10.6.5 Razkritja k nerevidiranemu ločenemu izkazu finančnega položaja družbe UNIOR d.d.

- **Bilančna vsota** je na dan 30. 6. 2024 znašala 248 milijonov evrov in je za 1,3 odstotka oziroma za 3,1 milijona evrov višja kot 31. 12. 2023 zaradi povečanja kratkoročnih sredstev vsled večjih obsegov poslovanja, kar vpliva na večje kratkoročne poslovne terjatve.
- **Dolgoročna sredstva** v strukturi predstavljajo 59 odstotkov celotnih sredstev in so se znižala za 0,4 odstotka oziroma za 0,7 milijona evrov.
- **Neopredmetena sredstva** so se znižala za 0,5 milijona evrov oziroma za 7,6 odstotka zaradi amortizacije (odpis vrednosti) dolgoročno odloženih stroškov razvijanja v programih Strojegradnja in Odkovki. V prvih šestih mesecih leta 2024 ni bilo slabitve dobrega imena.
- **Opredmetena osnovna sredstva** so se v primerjavi s stanjem konec leta 2023 znižala za 0,3 odstotka oziroma za 0,3 milijona evrov zaradi presežka amortizacije nad novimi vlaganji v proizvodne naprave in stroje v prvih šestih mesecih leta 2024. V šestih mesecih leta 2024 je družba odtujila za 55 tisoč evrov opredmetenih osnovnih sredstev. Oslabitev opredmetenih osnovnih sredstev v poročevalskem obdobju ni bilo.
- **Naložbene nepremičnine** so ostale v primerjavi s stanjem konec leta 2023 nespremenjene.
- **Dolgoročne finančne naložbe** se v šestih mesecih leta 2024 niso spremenile.
- **Dolgoročne poslovne terjatve** so se v primerjavi s stanjem konec leta 2023 zvišale za 0,1 milijona evrov zaradi večjega stanja dolgoročnih poslovnih terjatev, predvsem do družb v skupini.
- **Odložene terjatve za davek** se glede na stanje konec leta 2023 niso spremenile.

- **Kratkoročna sredstva** v strukturi sredstev predstavljajo 41 odstotkov celotnih sredstev, povečanje v šestih mesecih leta 2024 pa je znašalo 3,8 milijona evrov oziroma 3,9 odstotka, največ na račun povečanja kratkoročnih poslovnih terjatev.
- **Zaloge** so v primerjavi s stanjem konec preteklega nižje za 3,2 milijona evrov, znižale so se za 5 odstotkov. Pri materialu beležimo porast zalog za 1,3 odstotka oziroma za 0,2 milijona evrov. Zaloge nedokončane proizvodnje so višje za 1 milijon evrov ali za 4,1 odstotka, zaradi večjih obsegov proizvodnje kot konec leta 2023. Zaloge dokončanih proizvodov so nižje za 3,5 milijona evrov oziroma za 19,7 odstotka, zaloge trgovskega blaga pa so vrednostno nižje za 0,9 milijona evrov, kar predstavlja 21,9-odstotno znižanje. Družba je v poročevalskem obdobju oslabilala zaloge v višini 60 tisoč evrov.
- **Kratkoročne finančne naložbe** so se znižale za 69,2 odstotka oziroma za 0,8 milijona evrov, znižanje predstavljajo odplačila glavnice danih posojil s strani družb v skupini.
- **Kratkoročne poslovne terjatve** so v primerjavi s stanjem konec leta 2023 za 8,7 milijona evrov večje, pri čemer so terjatve do kupcev višje za 3,3 milijona evrov, terjatve do družb v skupini pa za 1,3 milijona evrov, kar je posledica vrednostno večje prodaje v prvih šestih mesecih. Poslovne terjatve do drugih pa so višje za 4,3 milijona evrov zaradi večjih terjatev za vračilo vstopnega davka na dodano vrednost, večjih terjatev za nefinanciran del brezregresno odstopljenih terjatev faktoring družbi ter višjega stanja danih predujmov za nakup opredmetenih osnovnih sredstev. Kratkoročne terjatve za davek od dohodka so se v šestih mesecih znižale za 0,2 milijona evrov. Družba je v poročevalskem obdobju oblikovala oslabitev terjatev v višini 42 tisoč evrov.
- **Denarna sredstva** so se v primerjavi s stanjem konec leta 2023 znižala za 0,9 milijona evrov.
- **Kapital** predstavlja v strukturi 40,2-odstotni delež, kateri je v primerjavi s stanjem konec leta za 1 odstotno točko nižji. Kapital se je znižal za negativni čisti poslovni izid obračunskega obdobja v višini 1,2 milijona evrov.
- **Rezervacije in odloženi prihodki** so se zmanjšali za 4,3 odstotka oziroma za 0,2 milijona evrov zaradi zmanjšanja odloženih prihodkov v višini obračunane amortizacije ter črpanja rezervacij zaradi izplačil jubilejnih nagrad in odpravnin v prvih šestih mesecih leta 2024.
- **Dolgoročne finančne obveznosti** so glede na stanje konec leta 2023 minimalno povečale in sicer za 0,1 milijona evrov kar znaša 0,1-odstotno povečanje.
- **Kratkoročne finančne obveznosti** pa so se v prvih šestih mesecih poslovnega leta 2024 znižale za 1,4 milijona evrov oziroma za 12,6 odstotka in sicer zaradi rednih odplačil glavnice v skladu z amortizacijskimi načrti v višini 4,3 milijona evrov ter povečanja kratkoročne zadolženosti iz naslova revolving kredita ter projektnega financiranja proizvodnje na programu Strojegradnja v višini 2,9 milijona evrov.
- **Kratkoročne poslovne obveznosti** vključujejo kratkoročne obveznosti do dobaviteljev, do zaposlenih, do države in drugih institucij ter prejete predujme. V primerjavi s stanjem konec leta 2023 so za 5,8 milijona evrov višje. Kratkoročne poslovne obveznosti do družb v skupini so večje za 1,1 milijona evrov, do dobaviteljev pa za 6,3 milijona evrov oziroma za 22,2 odstotka, prav tako pa so se zvišali prejete predujmi za 1,1 milijona evrov oziroma za 97,7 odstotka. Znižale so se druge kratkoročne poslovne obveznosti za 1,6 milijona evrov oziroma za 26,5 odstotka, kratkoročno računani stroški in odloženi prihodki pa so nižji za 1,1 milijona evrov oziroma za 23,4 odstotka. Pri obveznostih do dobaviteljev smo izboljšali starostno strukturo, saj je zapadlih obveznosti za 1,7 odstotne točke manj kot je znašalo stanje zapadlih obveznosti konec leta 2023, Družba UNIOR d.d. ima na dan 30. 6. 2024 izkazane odprte obveznosti za pridobitev neopredmetenih in opredmetenih osnovnih sredstev v višini 0,6 milijona evrov. Prav tako družba izkazuje obveznost za vračilo energetske pomoči v skladu z Zakonom o pomoči gospodarstvu za omilitev posledic energetske krize (ZPGOPEK) v višini 0,7 milijona evrov.
- **Potencialna sredstva in potencialne obveznosti** se v primerjavi s stanjem konec leta 2023 niso spremenile. Potencialne obveznosti znašajo 5,6 milijona evrov.

10.6.6 Razkritja prihodkov od prodaje družbe UNIOR d.d. po območnih in področnih odsekih

Razkritja prihodkov od prodaje družbe UNIOR d.d. po območnih in področnih odsekih so razkrita v poslovnem delu Medletnega poročila in sicer v poglavju 6.5.2.

10.6.7 Razkritja k nerevidiranemu ločenemu izkazu poslovnega izida družbe UNIOR d.d.

- V strukturi celotne prodaje je dosegla **prodaja v Sloveniji** 9,2 milijona evrov ali 8,8-odstotni delež, v primerjavi z enakim obdobjem leta 2023 pa je nižja za 5,6 odstotka. **Prodaja v druge države** je znašala 95,8 milijona evrov ali 91,2 odstotka celotne prodaje in je bila glede na primerjalno obdobje leta 2023 nižja za 2,8 odstotka. Skupna prodaja je znašala 105 milijonov evrov in je za 3,1 odstotka oziroma za 3,3 milijona evrov nižja kot v primerjalnem obdobju leta 2023.
- **Sprememba vrednosti zalog proizvodov in nedokončane proizvodnje** je v šestih mesecih leta 2024 negativna v višini 2,5 milijona evrov. V primerjalnem obdobju leta 2023 je bilo znižanje zalog proizvodov in nedokončane proizvodnje v višini 32 tisoč evrov.
- **Drugi poslovni prihodki** so znašali 0,4 milijona evrov in so od doseženih v primerjalnem obdobju leta 2023 nižji za 1 milijon evrov. Med drugimi poslovnimi prihodki so izkazani prihodki iz naslova prodaje odpisanih osnovnih sredstev, nagrade za preseganje kvote za invalide ter prihodki iz naslova odprave rezervacij, v primerljivem obdobju leta 2023 pa tudi s strani države dodeljena energetska pomoč v višini 0,5 milijona evrov v skladu z Zakonom o pomoči gospodarstvu za omilitev posledic energetske krize.
- **Kosmati donos iz poslovanja** je bil v primerjavi z enakim obdobjem preteklega leta zaradi nižjih prihodkov ter večjega zmanjšanja zalog proizvodov in nedokončane proizvodnje kot v primerljivem obdobju preteklega leta za 6,2 odstotka oziroma za 6,8 milijona evrov nižji.
- **Stroški blaga, materiala in storitev** so nižji za 7,9 odstotka oziroma za 5,8 milijona evrov glede na enako obdobje lanskega leta in so za 1,7 odstotne točke bolj upadli, kot je upadel kosmati donos.
- **Stroški dela** so bili glede na primerljivo obdobje leta 2023 višji za 1,7 milijona evrov oziroma za 6,4 odstotka. Glede na kosmati donos predstavljajo 26,9 odstotka, v enakem obdobju preteklega leta pa so glede na kosmati donos predstavljali 23,7 odstotka. Na dvig povprečne plače sta vplivala zakonsko povečanje minimalne plače s 1. 1. 2024 za 4,2 odstotka na znesek 1.253,90 evra ter generalni dvig plač zaposlenim na podlagi kolektivne pogodbe s 1. 3. 2024 za 4,2 odstotka. Določeno število delavcev, predvsem na deficitarnih delovnih mestih, pa smo tudi individualno napredovali.
- **Odpisi vrednosti**, ki vključujejo obračunano amortizacijo v višini 4,5 milijona evrov, prevrednotovalne poslovne odhodke pri neopredmetenih osnovnih sredstvih in opredmetenih osnovnih sredstvih v višini 11 tisoč evrov ter prevrednotovalne poslovne odhodke pri obratnih sredstvih v višini 102 tisoč evrov, so v primerjavi z enakim obdobjem preteklega leta za 2,3 odstotka oziroma za 0,1 milijona evrov višji. Prevrednotovalni poslovni odhodki pri obratnih sredstvih se nanašajo na slabitev terjatev v višini 42 tisoč evrov in slabitev zalog v višini 60 tisoč evrov.
- **Drugi poslovni odhodki** so v primerjavi z enakim obdobjem preteklega leta višji za 18,1 odstotka kar znaša 0,1 milijona evrov, zajemajo pa oblikovane rezervacije za neizkoriščene dopuste, rezervacije za ostale nepredvidene stroške ter ostale stroške, med drugim tudi nagrade dijakom in študentom za opravljeno proizvodno delo.
- **Izid iz poslovanja** je zaradi vseh zgoraj navedenih vplivov glede na primerjalno preteklo obdobje slabši za 2,9 milijona evrov in znaša 1,4 milijona evrov.

- **Finančni prihodki** znašajo 1,3 milijona evrov in so za 0,9 milijona evrov višji kot v primerjalnem obdobju leta 2023, vključujejo pa dobiček s strani odvisnih družb UNIOR Deutschland GmbH, UNIOR Components d.o.o., UNITUR d.o.o., UNIOR North America Inc., UNIOR Espana S.L. ter UNIOR Bulgaria Ltd. in pridružene družbe UNIOR Teos Alati d.o.o. V primerjalnem obdobju je bilo med finančnimi prihodki vključen dobiček s strani odvisne družbe UNIOR Deutschland GmbH in UNIOR Components d.o.o. ter pridružene družb UNIOR Teos Alati d.o.o.
- **Finančni odhodki** so znašali 3,9 milijona evrov, od tega največ obresti iz posojil v višini 3,8 milijona evrov. V primerjavi z enakim obdobjem preteklega leta so finančni odhodki višji za 32,3 odstotka oziroma za 0,9 milijona evrov, Obresti iz posojil prejetih pri bankah so zaradi višje referenčne obrestne mere EURIBOR in višje obrestne marže za v aprilu 2023 sklenjeno sindicirano kreditno pogodbo višje za 1,3 milijona evrov oziroma za 51,7 odstotka. Finančni odhodki iz poslovnih obveznosti so v polletju leta 2024 nižji za 0,4 milijona evrov oziroma za 77,6 odstotka zaradi nižjih zapadlih obveznosti do dobaviteljev in posledično nižjih zamudnih obresti s strani dobaviteljev. V poslovnem letu 2024 družba nima sklenjenih pogodb o izvedenih finančnih instrumentih za varovanje obrestnega tveganja.
- **Negativni čisti poslovni izid obračunskega obdobja** je v šestih mesecih znašal 1,2 milijona evrov, kar je v primerjavi z enakim obdobjem preteklega leta za 2,9 milijona evrov slabše, in sicer zaradi in sicer zaradi 3,3 milijone evrov nižjih prihodkov od prodaje, 2,5 milijona evrov manjših zalog proizvodov in nedokončane proizvodnje, 1,7 milijona evrov višjih stroškov dela in 1,3 milijona evrov višjih stroškov financiranja pri bankah v šestih mesecih leta 2024.

10.6.8 Razkritja k nerevidiranemu ločenemu izkazu drugega vseobsegajočega donosa družbe UNIOR d.d.

V izkazu drugega vseobsegajočega donosa ni drugih postavk, ki bi vplivale na drugi vseobsegajoči donos, zato je ta enak kot čisti poslovni izid obračunskega obdobja.

10.6.9 Razkritja k nerevidiranemu ločenemu izkazu denarnih tokov družbe UNIOR d.d.

- **Denarni tok pri poslovanju** je pozitiven zaradi pozitivnega učinka amortizacije, povečanje terjatev je skoraj enako kot je vpliv spremembe čistih obratnih sredstev – povečanje zalog ter zmanjšanje poslovnih obveznosti.
- **Denarni tok pri naložbenju** je negativen – nanj pozitivno vplivajo odplačila kreditov povezanih oseb in dobički povezanih družb, ki niso presegli negativnega vpliva izdatkov za pridobitev opredmetenih osnovnih sredstev.
- **Denarni tok pri financiranju** je negativen zaradi odplačil glavnice in obresti v skladu z amortizacijskimi načrti, medtem ko je povečanje finančnih obveznosti v prvem polletju leta 2024 zaostalo za višino odplačil.

10.6.10 Razkritja k nerevidiranemu ločenemu izkazu gibanja kapitala družbe UNIOR d.d.

Kapital se je v primerjavi s stanjem konec leta 2023 znižal za negativni čisti poslovni izid obračunskega obdobja v višini 1,2 milijona evrov. Drugih sprememb postavk kapitala v obračunskem obdobju ni bilo.

10.6.11 Razkritje informacij o poslovnih odsekih

Družba je v skladu z določbami MSRP 8, točka 5 opredelila en poslovni odsek.

Družba sicer poroča prihodke od prodaje ločeno za tri poslovne dejavnosti (odkovki, ročno orodje in strojogradnja) ter ločeno po geografskih trgih (Slovenija, EU, Ostala Evropa in ostali trgi), vendar te informacije ne zadostujejo za opredelitev da gre za poslovni odsek kot ga opredeljuje MSRP 8, točka 5.

Da bi na nivoju posamezne poslovne dejavnosti lahko govorili o poslovnih odsekih, bi kumulativno morali biti izpolnjeni vsi trije pogoji:

- a) gre za poslovne dejavnosti, iz naslova katerih dobiva družba prihodke in s katerimi ima odhodke (vključno s prihodki in odhodki, ki se nanašajo na transakcije z drugimi sestavnimi deli istega podjetja);
- b) gre za poslovne dejavnosti katerih poslovne rezultate redno pregleduje vodstveni delavec, ki sprejema poslovne odločitve, da lahko na njihovi podlagi sprejema odločitve o virih, ki jih je treba razporediti v določen odsek in ocenjuje uspešnost poslovanja podjetja, ter
- c) gre za poslovne dejavnosti za katere so na voljo ločene finančne informacije.

Zgolj informacije o prihodkih po posameznih dejavnostih in po posameznih geografskih trgih poslovodstvu, ne zagotavljajo pogoja iz b) in c) točke.

Informacije o prihodkih od prodaje iz točke MSRP 8. 32 in 8. 33(a) so razkrite v poglavju 6.5.2.

Razen dolgoročnih finančnih naložb v poslovne deleže v odvisne družbe v tujini, družba v tujih državah nima nekratkoročnih sredstev.

Družba z nobeno zunanjo stranko ne opravi več kot 10 odstotkov prihodkov podjetja.

10.6.12 Hierarhija poštenih vrednosti

Poštena vrednost je znesek, za katerega je mogoče prodati sredstvo ali zamenjati obveznost v redni transakciji med udeleženci na trgu. Vsa sredstva in obveznosti, ki so v računovodskih izkazih merjena ali razkrita po poštenu vrednosti, so razvrščena v hierarhijo poštene vrednosti na podlagi najnižje ravni vhodnih podatkov, ki so pomembni za merjenje celotne poštene vrednosti.

Sredstva in obveznosti, ki so merjene ali razkrite po poštenu vrednosti, so razvrščene v hierarhijo poštenih vrednosti na naslednje ravni:

- raven 1: sredstva, ki so vrednotena po borznem tečaju na zadnji dan obračunskega obdobja,
- raven 2: sredstva, ki ne kotirajo na borzi, njihovo vrednost pa je mogoče spremljati v celotnem trajanju sredstva,

- raven 3: sredstva, katerih vrednosti ni mogoče pridobiti iz tržnih podatkov; v tej kategoriji prikazujemo po ocenjeni pošteni vrednosti vrednotena zemljišča in naložbene nepremičnine, ter po pošteni vrednosti razkrite zgradbe in opremo, ki se vrednoti po nabavni vrednosti, za katere opravljamo preveritev znakov slabitev. V to raven za namene razkritja poštene vrednosti razvrščamo tudi dolgoročne finančne naložbe, ki so vrednotene po nabavni vrednosti, zmanjšani za slabitve in poslovne terjatve, kratkoročne finančne naložbe ter obveznosti pa po odplačni vrednosti.

Zemljišča in naložbene nepremičnine vrednotimo po pošteni vrednosti, ki je določena s ceniitvijo, dolgoročne finančne naložbe so prikazane po nabavni vrednosti, zmanjšani za slabitve, poslovne terjatve, kratkoročne finančne naložbe in obveznosti pa po odplačni vrednosti.

Hierarhije poštenih vrednosti se primerjalno s hierarhijami v letu 2023 niso spreminjale, prav tako ni bilo prerazvrstitev med posameznimi ravni.

10.6.13 Poravnava pravn

Družba UNIOR d.d. je v obračunskem obdobju za poravnavo prejela tožbeni zahtevek nekdanjega delavca v višini 12 tisoč evrov.

10.7 Posli družbe UNIOR d.d. s povezanimi osebami

Vsi posli s povezanimi osebami so bili opravljeni pod običajnimi tržnimi pogoji.

10.7.1 Prodaja povezanim osebam

(v EUR)	I-VI 2024	I-VI 2023
Odvisna podjetja		
v državi:	798.017	819.429
UNITUR d.o.o. Zreče	557.007	720.428
UNIOR IN d.o.o. Zreče	218.560	86.335
SPITT d.o.o. Zreče	22.450	12.666
v tujini:	6.970.136	7.428.703
UNIOR Produktions- und Handels- GmbH Ferlach	1.203.250	1.277.716
UNIOR DEUTSCHLAND GmbH Leonberg	63.248	300.330
UNIOR ITALIA S.R.L. Limbiate	66.828	231.126
UNIOR ESPANA S.L. Uharte-Arakil	0	2.981
UNIOR MAKEDONIJA d.o.o. Skopje	34.313	118.059
UNIOR PROFESSIONAL TOOLS Ltd St. Petersburg	265.270	512.697
UNIOR BULGARIA Ltd. Sofia	133.541	152.332
UNIOR COMPONENTS d.o.o. Kragujevac	83.215	103.103
UNIOR NORTH AMERICA Inc. Novi	188.885	390.358
NINGBO UNIOR FORGING Co.Ltd. Yuyao	0	0
UNIOR VINKOVCI d.o.o. Vinkovci	4.931.586	4.340.001
Skupaj odvisna podjetja	7.768.153	8.248.132
Pridružena podjetja		
v državi:	9.357	3.866
ŠTORE STEEL d.o.o. Štore	9.357	3.866
v tujini:	1.042.257	1.091.802
UNIOR TEHNA d.o.o. Sarajevo	349.522	255.721
UNIOR TEOS ALATI d.o.o. Beograd	692.735	836.081
Skupaj pridružena podjetja	1.051.614	1.095.668
Skupaj prodaja povezanim osebam	8.819.767	9.343.800

Predmet prodaje povezanim osebam predstavljajo čisti prihodki od prodaje, ki jih obvladujoča družba doseže s prodajo odvisnim in pridruženim družbam.

10.7.2 Nabava pri povezanih osebah

(v EUR)	I-VI 2024	I-VI 2023
Odvisna podjetja		
v državi:	884.933	457.910
UNITUR d.o.o. Zreče	65.274	86.402
UNIOR IN d.o.o. Zreče	731.965	283.565
SPITT d.o.o. Zreče	87.694	87.943
v tujini:	8.633.172	7.899.300
UNIOR Produktions- und Handels- GmbH Ferlach	497.591	557.710
UNIOR DEUTSCHLAND GmbH Leonberg	347.936	604.697
UNIOR ITALIA S.R.L. Limbiate	46.223	9.469
UNIOR COMPONENTS d.o.o. Kragujevac	155.164	170.618
UNIOR NORTH AMERICA Inc. Novi	48.834	188.942
UNIOR VINKOVCI d.o.o. Vinkovci	7.537.424	6.367.864
Skupaj odvisna podjetja	9.518.105	8.357.210
Pridružena podjetja		
v državi:	14.115.606	13.793.533
ŠTORE STEEL d.o.o. Štore	14.115.606	13.793.533
v tujini:	68.151	95.157
UNIOR TEOS ALATI d.o.o. Beograd	68.151	95.157
Skupaj pridružena podjetja	14.183.757	13.888.690
Skupaj nabava pri povezanih osebah	23.701.862	22.245.900

10.7.3 Poslovne terjatve do povezanih oseb

(v EUR)	30. 6. 2024	31. 12. 2023
Odvisna podjetja		
v državi:	333.078	628.499
UNITUR d.o.o. Zreče	280.844	628.499
UNIOR IN d.o.o. Zreče	45.610	0
SPITT d.o.o. Zreče	6.624	0
v tujini:	7.100.351	5.383.502
UNIOR Produktions- und Handels- GmbH Ferlach	814.606	77.591
UNIOR DEUTSCHLAND GmbH Leonberg	15.512	0
UNIOR ITALIA S.R.L. Limbiate	230.094	218.095
UNIOR MAKEDONIJA d.o.o. Skopje	356.871	350.731
UNIOR PROFESSIONAL TOOLS Ltd St. Petersburg	367.434	452.389
UNIOR BULGARIA Ltd. Sofia	174.541	204.428
UNIOR COMPONENTS d.o.o. Kragujevac	10.173	0
UNIOR NORTH AMERICA Inc. Novi	49.509	182.618
NINGBO UNIOR FORGING Co.Ltd. Yuyao	577.553	577.553
UNIOR VINKOVCI d.o.o. Vinkovci	4.504.058	3.320.097
Skupaj odvisna podjetja	7.433.429	6.012.001
Pridružena podjetja		
v državi:	3.437	1.003
ŠTORE STEEL d.o.o. Štore	3.437	1.003
v tujini:	192.473	115.490
UNIOR TEHNA d.o.o. Sarajevo	192.538	112.323
UNIOR TEOS ALATI d.o.o. Beograd	(65)	3.167
Skupaj pridružena podjetja	195.910	116.493
Skupaj poslovne terjatve do povezanih oseb	7.629.339	6.128.494

Predmet odprtih poslovnih terjatev do povezanih oseb predstavljajo odprte terjatve nastale iz naslova prihodkov od prodaje, ki jih obvladujoča družba doseže s prodajo odvisnim in pridruženim družbam.

10.7.4 Poslovne obveznosti do povezanih oseb

(v EUR)	30. 6. 2024	31. 12. 2023
Odvisna podjetja		
v državi:	459.877	100.934
UNITUR d.o.o. Zreče	25.293	0
UNIOR IN d.o.o. Zreče	295.814	34.694
SPITT d.o.o. Zreče	138.770	66.240
v tujini:	1.202.762	395.986
UNIOR Produktions- und Handels- GmbH Ferlach	305.075	134.513
UNIOR DEUTSCHLAND GmbH Leonberg	196.245	200.359
UNIOR ITALIA S.R.L. Limbiate	0	8.606
UNIOR COMPONENTS d.o.o. Kragujevac	113.091	52.508
UNIOR NORTH AMERICA Inc. Novi	48.834	0
UNIOR VINKOVCI d.o.o. Vinkovci	539.517	0
Skupaj odvisna podjetja	1.662.639	496.920
Pridružena podjetja		
v državi:	6.135.129	5.508.341
ŠTORE STEEL d.o.o. Štore	6.135.129	5.508.341
v tujini:	36.512	42.545
UNIOR TEOS ALATI d.o.o. Beograd	36.512	42.545
Skupaj pridružena podjetja	6.171.641	5.550.886
Skupaj poslovne obveznosti do povezanih oseb	7.834.280	6.047.806

10.7.5 Terjatve in obveznosti iz posojil in obresti do povezanih oseb

Terjatve iz naslova posojil in obresti do povezanih podjetij

(v EUR)	30. 6. 2024	31. 12. 2023
Odvisna podjetja		
v državi:	576.878	1.175.607
UNITUR d.o.o. Zreče	143.697	563.216
SPITT d.o.o. Zreče	433.181	612.391
v tujini:	380.397	563.185
UNIOR VINKOVCI d.o.o. Vinkovci	358.081	501.425
UNIOR ESPANA S.L. Uharte-Arakil	22.316	61.760
Skupaj odvisna podjetja	957.275	1.738.792

Obveznosti iz naslova posojil in obresti od povezanih podjetij

(v EUR)	30. 6. 2024	31. 12. 2023
Odvisna podjetja		
v državi:	58.177	57.033
UNIOR IN d.o.o. Zreče	58.177	57.033
v tujini:	62.406	150.756
UNIOR DEUTSCHLAND GmbH Leonberg	62.406	150.756
Skupaj odvisna podjetja	120.583	207.789

10.7.6 Finančni prihodki in odhodki od povezanih oseb

Finančni prihodki od povezanih oseb

(v EUR)	I-VI 2024	I-VI 2023
Finančni prihodki iz deležev		
Odvisna podjetja	1.207.258	280.497
UNITUR d.o.o. Zreče	300.000	0
UNIOR DEUTSCHLAND GmbH Leonberg	88.350	73.625
UNIOR BULGARIA Ltd. Sofia	23.995	0
UNIOR COMPONENTS d.o.o. Kragujevac	705.736	206.872
UNIOR NORTH AMERICA Inc. Novi	89.177	0
Pridružena podjetja	55.000	10.000
UNIOR TEOS ALATI d.o.o. Beograd	55.000	10.000
Skupaj finančni prihodki iz deležev	1.262.258	290.497
Finančni prihodki iz danih posojil		
Odvisna podjetja	35.929	41.554
UNITUR d.o.o. Zreče	1.529	0
SPITT d.o.o. Zreče	20.196	20.981
UNIOR ESPANA S.L. Uharte-Arakil	1.248	2.873
UNIOR VINKOVCI d.o.o. Vinkovci	12.956	17.700
Skupaj finančni prihodki iz danih posojil	35.929	41.554

Finančni odhodki do povezanih oseb

(v EUR)	I-VI 2024	I-VI 2023
Finančni odhodki iz finančnih obveznosti		
Odvisna podjetja	(2.031)	(31.636)
UNITUR d.o.o. Zreče	(887)	(30.471)
UNIOR IN d.o.o. Zreče	(1.144)	(1.165)
UNIOR DEUTSCHLAND GmbH Leonberg	0	0
Skupaj finančni odhodki iz finančnih obveznosti	(2.031)	(31.636)
Finančni odhodki iz poslovnih obveznosti		
Pridružena podjetja	(1.858)	(82.094)
ŠTORE STEEL d.o.o. Štore	(1.858)	(82.094)
Skupaj finančni odhodki iz poslovnih obveznosti	(1.858)	(82.094)