



Nerevidirano
poročilo o poslovanju
**Skupine Telekom Slovenije in
družbe Telekom Slovenije, d.d.,**
za obdobje od januarja do septembra 2024

Kazalo

1	UVODNO POJASNILO	3
1.1	Izjava o odgovornosti uprave	3
2	STRATEŠKI POSLOVNI NAČRT SKUPINE TELEKOM SLOVENIJE ZA OBDOBJE 2024–2028	4
2.1	Vizija, poslanstvo in vrednote	4
2.2	Povzetek Strateškega poslovnega načrta	4
3	SKUPINA TELEKOM SLOVENIJE	6
3.1	Trgi in družbe Skupine Telekom Slovenije	6
3.2	Poudarki poslovanja	7
3.3	Ključni kazalniki poslovanja Skupine Telekom Slovenije	8
3.4	Trgovanje z delnico in lastniška struktura	11
3.5	Trg in tržni deleži v ključnih storitvenih segmentih	15
3.6	Obvladovanje tveganj	16
4	UPRAVLJANJE DRUŽBE	18
5	POMEMBNEJŠI POSLOVNI DOGODKI OD JANUARJA DO SEPTEMBRA 2024	20
6	POMEMBNEJŠI POSLOVNI DOGODKI PO DATUMU BILANCE STANJA	23
7	ZGOŠČENO MEDLETNO RAČUNOVODSKO POROČILO SKUPINE TELEKOM SLOVENIJE IN DRUŽBE TELEKOM SLOVENIJE, D. D., ZA OBDOBJE OD JANUARJA DO SEPTEMBRA 2024	24
7.1	Zgoščeni medletni računovodski izkazi Skupine Telekom Slovenije in družbe Telekom Slovenije, d. d.	25
7.2	Pojasnila k medletnim računovodskim izkazom Skupine Telekom Slovenije in družbe Telekom Slovenije	33
7.3	Finančni instrumenti in obvladovanje finančnih tveganj	48

Ljubljana, november 2024

1 UVODNO POJASNILO

Na podlagi zakonskih določil in Pravil Ljubljanske borze družba Telekom Slovenije, d.d., (v nadaljevanju Telekom Slovenije) s sedežem v Ljubljani, Cigaletova ulica 15, objavlja Nerevidirano poročilo o poslovanju Skupine Telekom Slovenije in družbe Telekom Slovenije, d.d., za obdobje od januarja do septembra 2024.

Zgoščeni medletni izkazi za obdobje, ki se je končalo 30. septembra 2024, so pripravljene v skladu z MRS 34, Medletno računovodsko poročanje in jih je potrebno brati v povezavi z letnimi računovodskimi izkazi, pripravljenimi za poslovno leto, ki se je končalo 31. decembra 2023. Računovodski izkazi za obdobje od januarja do septembra 2024 so nerevidirani.

Nadzorni svet Telekom Slovenije je nerevidirano poročilo o poslovanju Skupine Telekom Slovenije in družbe Telekom Slovenije za omenjeno obdobje obravnaval na seji 12. novembra 2024.

Vse pomembnejše spremembe podatkov, ki jih vsebuje prospekt za borzno kotacijo, Telekom Slovenije redno objavlja na spletnem portalu Ljubljanske borze SEOnet in na spletnih straneh družbe www.telekom.si.

Nerevidirano poročilo o poslovanju za obdobje od januarja do septembra 2024 je dostopno tudi na spletnih straneh družbe www.telekom.si.

1.1 Izjava o odgovornosti uprave

Člani uprave Telekom Slovenije, odgovorni za sestavo nerevidiranega poročila Skupine Telekom Slovenije in družbe Telekom Slovenije za obdobje od januarja do septembra 2024, zagotavljamo:

- da je nerevidirano poročilo Skupine Telekom Slovenije in družbe Telekom Slovenije po našem najboljšem vedenju sestavljeno in objavljeno skladno z veljavno zakonodajo in Mednarodnimi standardi računovodskega poročanja, kot jih je sprejela EU;
- da so zgoščeni medletni izkazi za obdobje, ki se je končalo 30. septembra 2024, pripravljene v skladu z MRS 34, Medletno računovodsko poročanje, in jih je potrebno brati v povezavi z letnimi računovodskimi izkazi, pripravljenimi za poslovno leto, ki se je končalo 31. decembra 2023;
- da so bile pri izdelavi zgoščenih računovodskih izkazov dosledno uporabljene izbrane računovodske usmeritve in razkrite njihove morebitne spremembe, da so računovodske ocene pripravljene pošteno in premišljeno ter v skladu z načeli previdnosti in dobrega gospodarjenja in ob predpostavki nadaljevanja poslovanja Skupine Telekom Slovenije in družbe Telekom Slovenije v prihodnosti;
- da je v Nerevidirano poročilo o poslovanju vključen pošten prikaz informacij o pomembnih poslih s povezanimi osebami skladno s predpisi.

Boštjan Košak,
predsednik uprave

mag. Boštjan
Škufca Zaveršek,
podpredsednik
uprave

mag. Irma Gubanec,
članica uprave

mag. Vesna Prodnik,
članica uprave

Špela Fortin,
članica uprave –
delavska direktorica

2 STRATEŠKI POSLOVNI NAČRT SKUPINE TELEKOM SLOVENIJE ZA OBDOBJE 2024–2028

2.1 Vizija, poslanstvo in vrednote



2.2 Povzetek Strateškega poslovnega načrta

Strateški poslovni načrt Skupine Telekom Slovenije za obdobje 2024-2028 predstavlja temeljni korporativni dokument, v katerem je skozi poslanstvo, vizijo, vrednote, poslovni model in cilje opredeljen prihodnji razvoj Skupine Telekom Slovenije.

Dokument je zasnovan na razpoložljivih podatkih ob upoštevanju regulatornih omejitev in trendov makroekonomskega okolja za regijo, v kateri Skupina Telekom Slovenije deluje. Pri pripravi smo upoštevali analize poslovanja in tržnih deležev primerljivih evropskih operaterjev, analize konkurence, razvojna pričakovanja in trende v telekomunikacijski panogi.

Povezujemo priložnosti

Prihodnji razvoj Skupine Telekom Slovenije temelji na viziji »Povezujemo priložnosti«. Smo infrastrukturni temelj povezanih uporabnikov in naprav.



Razvoj Skupine Telekom Slovenije v prihodnjem obdobju sloni na visoko usposobljenih zaposlenih, najnaprednejši tehnologiji ter trajnostnem razvoju in družbeni odgovornosti.

Prihodnje delovanje skupine bo osredotočeno na tri strateške stebre:

- Na telekomunikacijskih trgih v Sloveniji in tujini bomo realizirali nadaljnjo rast prihodkov in tržnih deležev. Poseben poudarek bomo namenili večji izkoriščenosti že zgrajene infrastrukture.
- Kot zanesljiv ponudnik kritične infrastrukture in digitalizacije storitev načrtujemo največjo rast na segmentu IKT in digitalnih storitev. Vrednost storitev bomo povečevali z vključevanjem rešitev kibernetne varnosti.
- Učinkovitost poslovanja bomo izboljšali z nadaljnjo digitalizacijo poslovanja, zmanjševanjem stroškov in večjo učinkovitostjo investiranja.

Trajnostni razvoj

Načela trajnosti vključujemo v svoje poslovanje, izdelke, storitve in vsebine. Zagotavljamo največjo pokritost s širokopasovnim dostopom in napredne digitalne storitve. Odgovorno prevzemamo svojo vlogo pri prilagajanju in blaženju podnebnih sprememb, tudi z zmanjševanjem lastnega ogljičnega odtisa, z energetske učinkovitostjo in uporabo čistejših virov energije. S celostnim naborom rešitev za nadaljnji razvoj pametnih mest, podjetij in skupnosti skupaj s partnerji spodbujamo preobrazbo v ogljično nevtralno in digitalno povezano Slovenijo. S svojimi aktivnostmi zmanjšujemo digitalni razkorak ter skrbimo za vključujočo, zdravo in varno družbo.

Cilji Skupine Telekom Slovenije za leto 2024

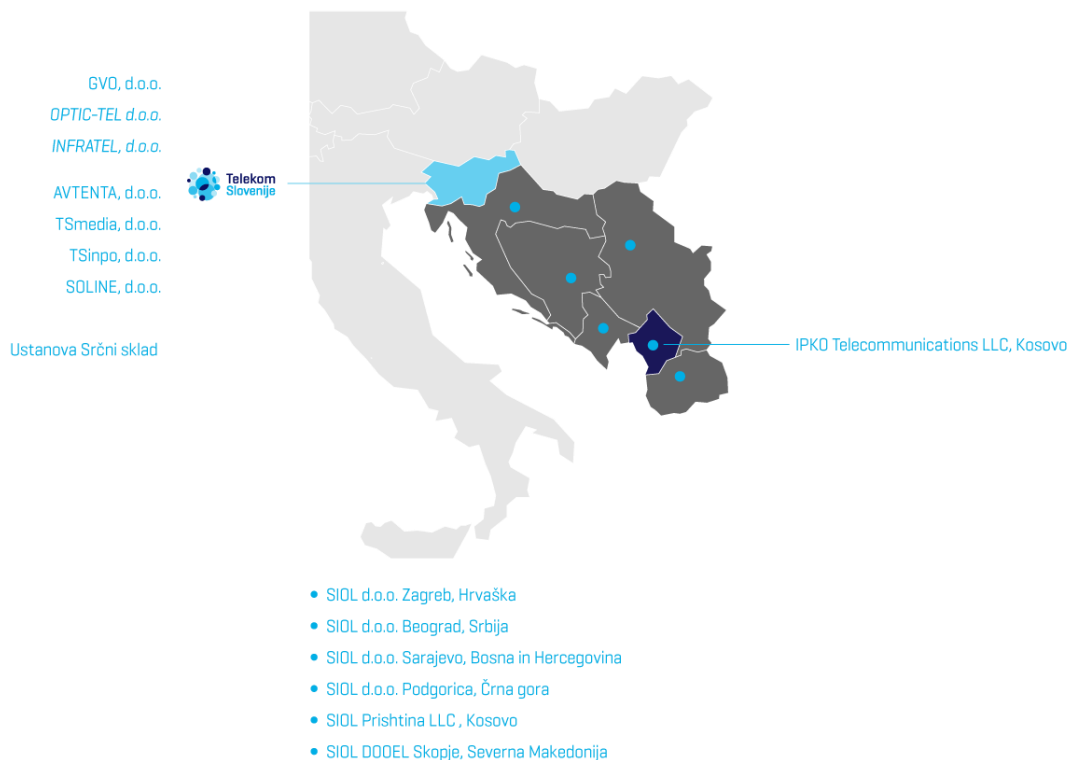
v mio EUR	Cilji za leto 2024
Poslovni prihodki	717,4
Dobiček iz poslovanja pred obrestmi, davki in amortizacijo (EBITDA)	233,6
Čisti dobiček	43,2
Vrednost investicij	235,7

3 SKUPINA TELEKOM SLOVENIJE

3.1 Trgi in družbe Skupine Telekom Slovenije

Skupino Telekom Slovenije sestavljajo obvladujoča družba Telekom Slovenije in njene odvisne družbe. Sestavo Skupine Telekom Slovenije skupaj z lastniškimi deleži na 30. september 2024 prikazujemo na spodnji sliki, podrobneje pa je predstavljena tudi na spletni strani <https://www.telekom.si/o-podjetju/skupina-telekom-slovenije/odvisne-druzbe>.

Sestava Skupine Telekom Slovenije na 30. september 2024



Od januarja do septembra 2024 v Skupini Telekom Slovenije ni bilo sprememb.

Telekom Slovenije je ustanovitelj ustanove Srčni sklad, ki je namenjena pomoči otrokom zaposlenih v slovenskih družbah Skupine Telekom Slovenije, ki so ostali brez enega ali obeh staršev ali so huje bolni. Sredstva v Srčni sklad prostovoljno prispevajo zaposleni v slovenskih družbah Skupine Telekom Slovenije.

3.2 Poudarki poslovanja

Skupina Telekom Slovenije je v obdobju od januarja do septembra 2024 dosegla naslednje rezultate:

- Skupina Telekom Slovenije je imela na dan 30. september 2024 skupno za 6 % oziroma za 115.554 več mobilnih maloprodajnih uporabnikov ter za 4 % več fiksnih maloprodajnih širokopolasnih priključkov glede na 30. september 2023. Družba Telekom Slovenije je število fiksnih maloprodajnih širokopolasnih priključkov povečala za 11.233, število maloprodajnih uporabnikov mobilne telefonije pa za 35.809. IPKO je število maloprodajnih uporabnikov mobilne telefonije povečal za 79.745.
- Skupina Telekom Slovenije je v obdobju od januarja do septembra 2024 ustvarila 536,4 milijonov evrov poslovnih prihodkov, kar je za 2 % več kot v enakem obdobju leta 2023.
- Prihodki od prodaje so dosegli 530,8 milijona evrov, kar je za 2 % več kot v enakem obdobju leta 2023. Skupina je prihodke povečala zaradi rasti števila uporabnikov in večje prodaje IT-blaga in storitev, povečali so se tudi prihodki finančnih storitev, eZdravja in zavarovanj.
- Poslovni odhodki Skupine Telekom Slovenije so znašali 475,6 milijona evrov, kar je za 2 % več kot v primerljivem obdobju leta 2023. Kot je bilo že pojasnjeno v prejšnjih nerevidiranih kvartalnih poročilih za leto 2024, so višji stroški dela predvsem posledica spremembe načina medletnega vkalkuliranja poslovne in delovne uspešnosti. Ocenjen sorazmerni letni del je vključen v rezultate I-IX 2024. V preteklih letih so bili ti vplivi beleženi ob izplačilu ali ob zaključnih letnih rezultatih. S tem normaliziramo vplive kvartalnega poročanja.
- Dobiček iz poslovanja (EBIT) je na ravni Skupine Telekom Slovenije znašal 60,8 milijona evrov, kar je za 2 % več kot v primerljivem obdobju preteklega leta.
- Dobiček iz poslovanja pred obrestmi, amortizacijo in davki (EBITDA) je na ravni Skupine Telekom Slovenije dosegel 185,3 milijona evrov, kar je za 2 % oziroma za 3,6 milijona evrov več kot v primerljivem obdobju leta 2023. EBITDA marža na ravni skupine predstavlja 34,9-odstotni delež v prihodkih od prodaje.
- Po obračunu davka iz dobička z odloženimi davki je Skupina Telekom Slovenije ustvarila čisti dobiček v višini 46,6 milijona evrov, kar je za 17 % oz. za 6,7 milijona evrov več kot v enakem obdobju leta 2023.

Ocena poslovanja v letu 2024

Skupina Telekom Slovenije ocenjuje, da bo v letu 2024 preseгла prvotno načrtovane poslovne prihodke in dobiček iz poslovanja pred obrestmi, davki in amortizacijo (EBITDA). Na podlagi trenutno znanih informacij je podana ocena, da bodo poslovni prihodki znašali 717 mio evrov, dobiček iz poslovanja pred obrestmi, davki in amortizacijo (EBITDA) 238 mio evrov ter čisti dobiček 52 mio evrov.

3.3 Ključni kazalniki poslovanja Skupine Telekom Slovenije

Ključni kazalniki poslovanja Skupine Telekom Slovenije skladno z računovodskim poročilom:

v tisoč EUR / v %	Skupina Telekom Slovenije			Telekom Slovenije		
	I - IX 2024/ 30.9.2024	I - IX 2023 / 31.12.2023	Indeks 24/23	I - IX 2024/ 30.9.2024	I - IX 2023 / 31.12.2023	Indeks 24/23
Poslovni prihodki	536.353	527.163	102	461.369	455.118	101
Dobiček iz poslovanja pred obrestmi, davki in amortizacijo (EBITDA)	185.345	181.790	102	137.662	141.180	98
Dobiček iz poslovanja pred obrestmi, davki in amortizacijo / prihodki od prodaje (EBITDA marža)	34,9%	35,0%	100	30,0%	31,4%	96
Dobiček iz poslovanja (EBIT)	60.802	59.513	102	33.406	38.577	87
Donosnost prodaje = dobiček iz poslovanja / prihodki od prodaje (EBIT marža)	11,5%	11,5%	100	7,3%	8,6%	85
Čisti dobiček poslovnega obdobja	46.605	39.923	117	25.587	24.653	104
Sredstva*	1.357.766	1.317.866	103	1.243.936	1.250.315	99
Kapital*	663.393	658.638	101	613.961	630.189	97
Razmerje med kapitalom in sredstvi (Equity Ratio)*	48,9%	50,0%	98	49,4%	50,4%	98
Neto finančni dolg *	364.606	355.737	102	376.376	356.577	106

* Primerjalni podatki so na 31. 12. 2023.

Skupina Telekom Slovenije za prikaz rezultatov poslovanja uporablja tudi alternativna merila uspešnosti (APM), kot jih opredeljuje ESMA.

Kazalniki trajnostnega (ESG) poslovanja Skupine Telekom Slovenije

	I-IX 2024	I-IX 2023	Indeks 24/23
Okoljski kazalniki			
Poraba električne energije v MWh	67.628	65.350	103
Energetska intenzivnost – MWh/mio EUR (poraba električne energije/prihodki od prodaje)	127,4	126,0	101
Družbeni kazalniki			
Število zaposlenih na dan 30.9.	3.214	3.260	99
Število zaposlenih z invalidnostjo na dan 30. 9.	86	91	95
Pokritost prebivalstva Slovenije z mobilno tehnologijo 5G na dan 30. 9.	72,6%	43,6%	166
Pokritost prebivalstva Slovenije z mobilno tehnologijo 4G na dan 30. 9.	98,0%	97,0%	101
Upravljavski kazalniki			
Delež manj zastopanega spola v Upravi Telekom Slovenije na dan 30. 9.	40%	40%	100
Varovanje osebnih podatkov (število nadzorov s strani nadzornih organov)	1	2	50
Varovanje zasebnosti (število prijav morebitnih kršitev zasebnosti strank)	70	102	69

Vsi podatki se nanašajo na Skupino Telekom Slovenije, razen, če ni posebej navedeno, da se nanašajo na Slovenijo ali na Telekom Slovenije.

Pregled poslovanja po družbah in ključnih trgih

Poslovni prihodki

v tisoč EUR	I - IX 2024	I - IX 2023	Indeks 24/23
Telekom Slovenije	461.369	455.118	101
Druge družbe v Sloveniji	59.163	72.436	82
IPKO – Kosovo	73.261	68.525	107
Druge družbe v tujini	2.975	2.977	100
Izločitve in prilagoditve med družbami v skupini	-60.415	-71.893	-
Skupina Telekom Slovenije	536.353	527.163	102

Dobiček iz poslovanja pred obrestmi, davki in amortizacijo (EBITDA)

v tisoč EUR	I - IX 2024	I - IX 2023	Indeks 24/23
Telekom Slovenije	137.662	141.180	98
Druge družbe v Sloveniji	7.659	6.982	110
IPKO – Kosovo	41.335	38.484	107
Druge družbe v tujini	2.120	2.085	102
Izločitve in prilagoditve med družbami v skupini	-3.431	-6.941	-
Skupina Telekom Slovenije	185.345	181.790	102

Dobiček iz poslovanja (EBIT)

v tisoč EUR	I - IX 2024	I - IX 2023	Indeks 24/23
Telekom Slovenije	33.406	38.577	87
Druge družbe v Sloveniji	2.400	2.474	97
IPKO – Kosovo	23.813	20.698	115
Druge družbe v tujini	775	753	103
Izločitve in prilagoditve med družbami v skupini	408	-2.989	-
Skupina Telekom Slovenije	60.802	59.513	102

Čisti dobiček poslovnega obdobja

v tisoč EUR	I - IX 2024	I - IX 2023	Indeks 24/23
Telekom Slovenije	25.587	24.653	104
Druge družbe v Sloveniji	2.244	1.734	129
IPKO – Kosovo	19.178	15.784	122
Druge družbe v tujini	466	433	108
Izločitve in prilagoditve med družbami v skupini	-870	-2.681	-
Skupina Telekom Slovenije	46.605	39.923	117

Investicije

v tisoč EUR	I - IX 2024	I - IX 2023	Indeks 24/23
Telekom Slovenije	110.282	86.667	127
Druge družbe v Sloveniji	5.699	19.302	30
IPKO – Kosovo	43.264	16.603	261
Druge družbe v tujini	637	1.594	40
Izločitve in prilagoditve med družbami v skupini	-2.633	-8.971	-
Skupina Telekom Slovenije	157.249	115.195	137

Zaposleni

Število zaposlenih po stanju na dan	30.09.2024	31.12.2023	Indeks 24/23
Telekom Slovenije	2.055	2.083	99
Druge družbe v Sloveniji	686	684	100
IPKO – Kosovo	473	486	97
Skupina Telekom Slovenije	3.214	3.253	99

PRIKLJUČKI IN STORITVE SKUPINE TELEKOM SLOVENIJE PO VRSTAH IN TRGIH

Maloprodajni mobilni uporabniki

Maloprodajni mobilni uporabniki po stanju na dan	30.9.2024	30.9.2023	Index 24/23
Slovenija	987.624	951.815	104
Kosovo	1.132.724	1.052.979	108
Skupina Telekom Slovenije	2.120.348	2.004.794	106

Maloprodajni širokopasovni priključki

Maloprodajni širokopasovni priključki po stanju na dan	30.9.2024	30.9.2023	Index 24/23
Slovenija	210.207	198.974	106
Kosovo	110.780	110.744	100
Skupina Telekom Slovenije	320.987	309.718	104

3.4 Trgovanje z delnico in lastniška struktura

Osnovni podatki o delnici Telekom Slovenije na dan 30. september 2024

Osnovni podatki o delnici	
Oznaka	TLSG
ISIN koda	SI0031104290
Kotacija	Prva kotacija Ljubljanske borze
Osnovni kapital (v EUR)	272.720.664,33
Število navadnih imenskih kosovnih delnic	6.535.478
Število lastnih delnic	36.836
Število delničarjev	8.112

Trgovanje z delnico TLSG

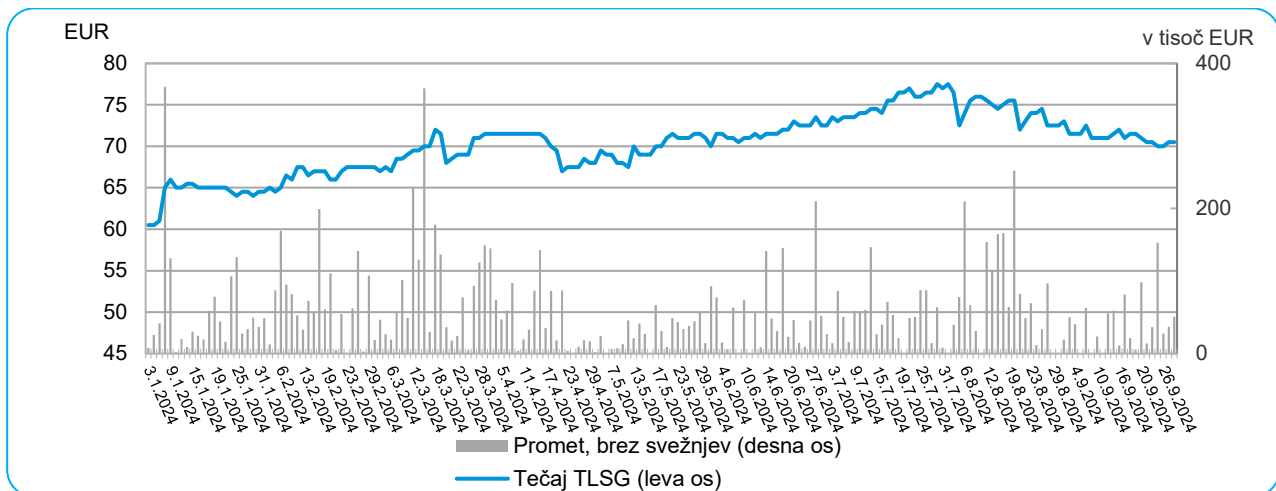
Delnica Telekom Slovenije je uvrščena v prvo kotacijo Ljubljanske borze z oznako TLSG. Delnica je vključena v borzna indeksa SBITOP in SBITOP TR, v katerih po opravljeni polletni reviziji računskih parametrov obeh indeksov (z dne 19. september 2024) predstavlja 4,34-odstotni delež. Gre za slovenska blue chip indeksa, ki zagotavljata informacijo o gibanju cen najbolj likvidnih in največjih delnic Ljubljanske borze. Indeks SBITOP TR za razliko od indeksa SBITOP v svojem izračunu poleg tržnih tečajev upošteva tudi dividende. Delnica Telekom Slovenije je ob tem vključena tudi v delniški indeks ADRIA Prime, skupni indeks izbranih družb prvih kotacij Ljubljanske borze in Zagrebške borze, ki poleg gibanja tečajev delnic prav tako upošteva dividendno donosnost.

Zaključni tečaj delnice TLSG je na zadnji trgovanjski dan v septembru 2024 znašal 70,50 evra. Tečaj delnice je v obdobju od januarja do septembra 2024 zabeležil 16,53-odstotno rast vrednosti, medtem ko se je vrednost indeksa SBITOP v enakem obdobju povečala za 27,98 %. Z delnico je bil dosežen skupni promet brez svežnjev v višini 10,99 milijonov evrov, kar je v celotnem borznem prometu z delnicami na Ljubljanski borzi predstavljalo 3,33-odstotni delež. Tržna kapitalizacija Telekom Slovenije je na zadnji trgovanjski dan v septembru 2024 znašala 460,75 milijona evrov.

Statistika trgovanja z delnico TLSG

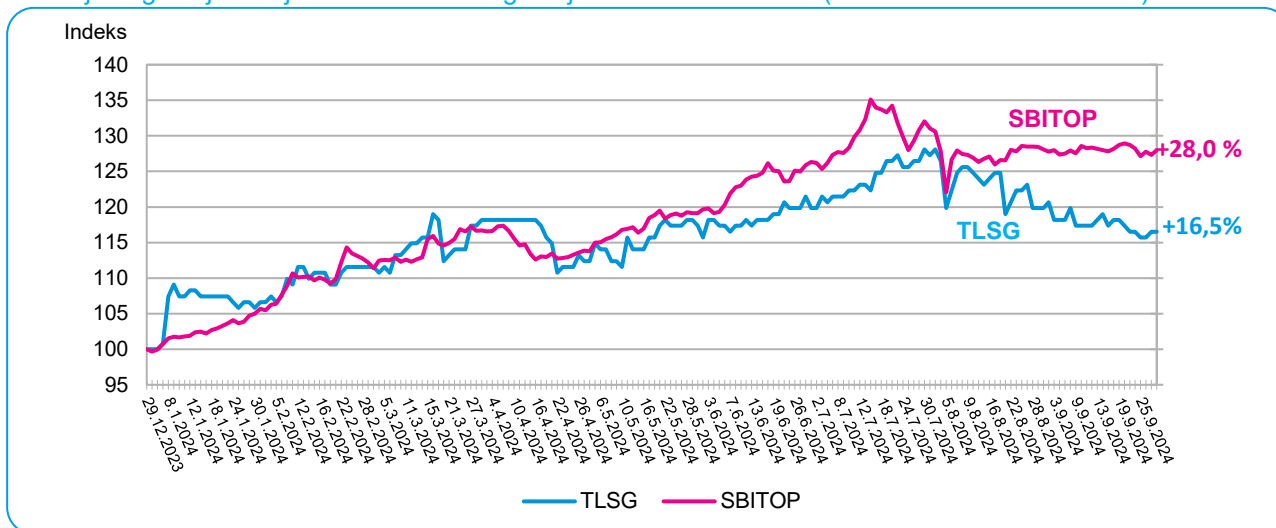
Zaključni tečaj v EUR	I – IX 2024	I – IX 2023
Najvišji dnevni	77,50	55,50
Najnižji dnevni	60,50	47,00
Povprečni	70,30	50,50
Promet (brez svežnjev) v tisoč EUR	I – IX 2024	I – IX 2023
Skupni v obdobju	10.986,04	7.270,42
Najvišji dnevni	367,63	485,54
Najnižji dnevni	0,00	0,00
Povprečni	58,75	39,09

Gibanje tečaja in prometa z delnico TLSG



Vir: Ljubljanska borza, 30. 9. 2024

Primerjava gibanja tečaja delnice TLSG z gibanjem indeksa SBITOP (Indeks 31. 12. 2023 = 100)



Vir: Ljubljanska borza, 30. 9. 2024

Ključni kazalniki o delnici TLSG

	30. 9. 2024 / I – IX 2024	30. 9. 2023 / I – IX 2023
Zaključni tečaj na zadnji trgovalni dan v obdobju (v EUR)	70,50	49,80
Kapitalska donosnost delnice v obdobju (v %) ¹	16,53	5,51
Telekom Slovenije		
Knjigovodska vrednost delnice (v EUR) ²	93,94	96,51
Razmerje tržna/knjigovodska vrednost delnice	0,75	0,52
Čisti dobiček na delnico (v EUR) ³	3,94	3,79
Skupina Telekom Slovenije		
Knjigovodska vrednost delnice (v EUR) ⁴	101,51	99,66
Razmerje tržna/knjigovodska vrednost delnice	0,69	0,50
Čisti dobiček na delnico (v EUR) ⁵	7,17	6,14

¹ Kapitalska donosnost delnice je izračunana kot: (tečaj na zadnji trgovalni dan v obdobju – tečaj na zadnji trgovalni dan v predhodnem letu) / tečaj na zadnji trgovalni dan v predhodnem letu.

² Knjigovodska vrednost delnice je izračunana kot razmerje med knjigovodsko vrednostjo kapitala Telekoma Slovenije na zadnji dan obdobja in številom izdanih navadnih delnic.

³ Čisti dobiček na delnico je izračunan kot razmerje med čistim poslovnim izidom Telekoma Slovenije v obravnavanem obdobju in povprečnim številom izdanih navadnih delnic brez lastnih delnic.

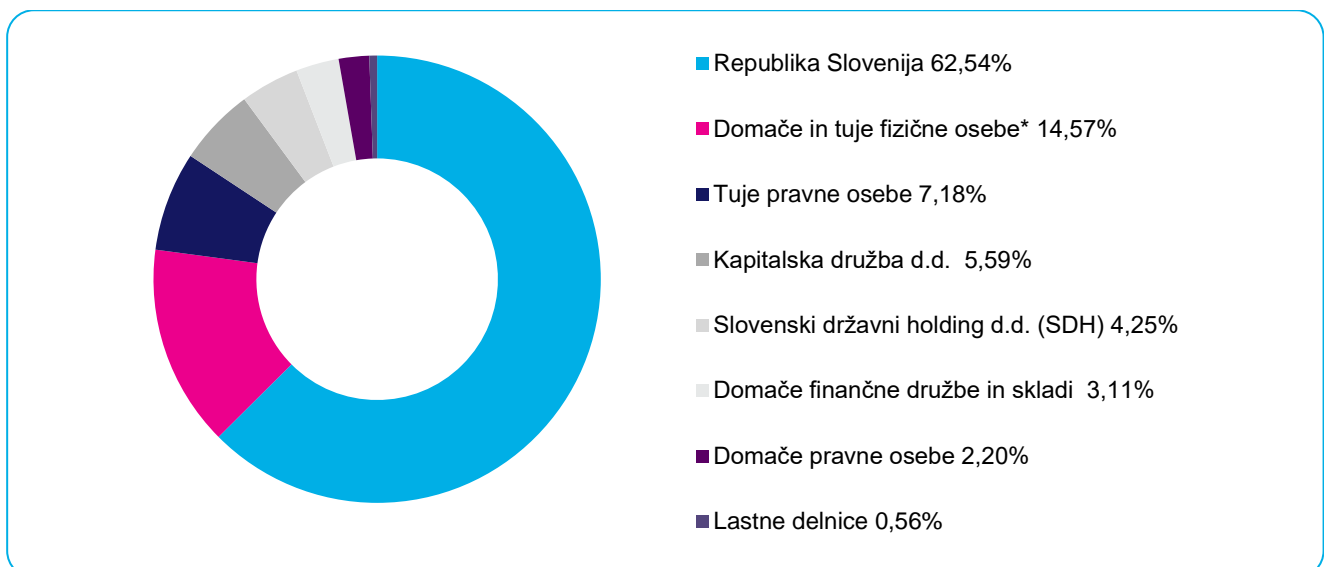
⁴ Knjigovodska vrednost delnice je izračunana kot razmerje med knjigovodsko vrednostjo kapitala Skupine Telekom Slovenije na zadnji dan obdobja in številom izdanih navadnih delnic.

⁵ Čisti dobiček na delnico je izračunan kot razmerje med čistim poslovnim izidom Skupine Telekom Slovenije v obravnavanem obdobju in povprečnim številom izdanih navadnih delnic brez lastnih delnic.

Lastniška struktura in največji delničarji na 30. september 2024

Telekom Slovenije je imel 30. septembra 2024 skupno 8.112 delničarjev, kar je 150 manj kot ob koncu leta 2023. V lastniški strukturi se je v prvih devetih mesecih leta 2024 za največ, in sicer za 0,68 odstotne točk, zmanjšal lastniški delež domačih finančnih družb in skladov. Delež domačih in tujih fizičnih oseb se je zmanjšal za 0,22 odstotne točke. Povečal se je lastniški delež tujih pravnih oseb, in sicer za 0,90 odstotne točke.

Lastniška struktura



*med fizične osebe so vključene tudi fizične osebe, ki na trgu samostojno opravljajo pridobitno dejavnost.

Vir: KDD, 30. 9. 2024

Deset največjih delničarjev

Koncentracija lastništva, merjena z lastniškim deležem desetih največjih delničarjev je na 30. september 2024 znašala 80,26 % in se je glede na konec leta 2023 povečala za 0,69 odstotnih točk. S spremembami lastniških deležev se je spremenila tudi sestava desetih največjih delničarjev.



Vir: KDD, 30. 9. 2024

Delnice v lasti članov uprave in nadzornega sveta Telekoma Slovenije

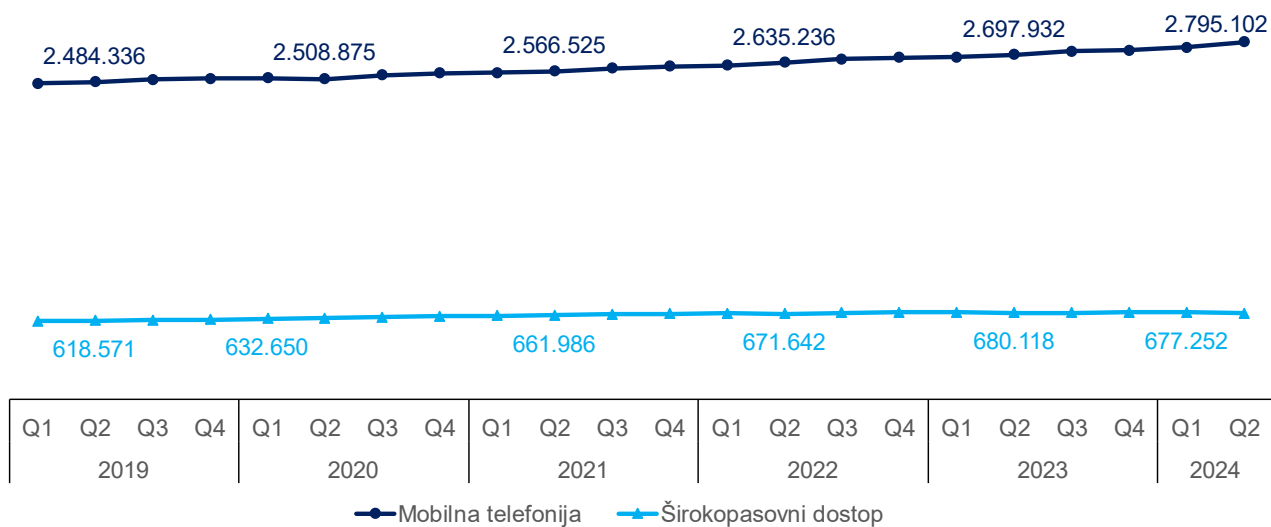
Člani uprave in nadzornega sveta so imeli na 30. septembra 2024 skupaj v lasti 1.178 delnic TLSG.

Ime in priimek	Funkcija	Število delnic	Delež v kapitalu v %
Uprava			
mag. Boštjan Škofca Zaveršek	podpredsednik uprave	380	0,00581
mag. Vesna Prodnik	članica uprave	400	0,00612
Nadzorni svet			
mag. Aleksander Igljčar	član nadzornega sveta	150	0,00230
Drago Kijevčanin	namestnik predsednika nadzornega sveta	212	0,00324
Dušan Pišek	član nadzornega sveta	36	0,00055
Skupaj uprava in nadzorni svet		1.178	0,01802

Pri trgovanju predstavnikov družbe z njenimi delnicami in pri obveščanju o tovrstnih transakcijah v Telekomu Slovenije sledimo veljavni zakonodaji in Pravilniku o omejitvi trgovanja z delnicami Telekoma Slovenije.

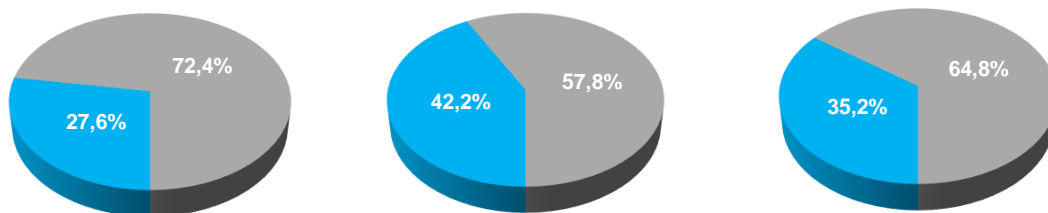
3.5 Trg in tržni deleži v ključnih storitvenih segmentih

Gibanje števila priključkov na trgu elektronskih komunikacij v Sloveniji



Vir: Statistični urad Republike Slovenije, Elektronske komunikacije, drugo četrtletje 2024.

Tržni deleži Telekoma Slovenije v drugem četrtletju 2024 v ključnih segmentih



	Fiksni širokopasovni dostop	IP televizija	Mobilna telefonija
Tržni delež	27,6%	42,2%	35,2%
kvartalna sprememba (odst.točke):	0,2%	0,2%	-0,2%
Priključkov	196.344	174.237	982.341
kvartalna sprememba:	0,6%	1,3%	0,6%

Vir: Poročilo o razvoju trga elektronskih komunikacij za drugo četrtletje 2024, AKOS; interni podatki Telekoma Slovenije.

3.6 Obvladovanje tveganj

V nadaljevanju predstavljamo pomembna tveganja v Skupini Telekom Slovenije in ukrepe za obvladovanje tveganj.

Strateška tveganja

- Delujemo na trgih z močno cenovno, storitveno in infrastrukturno konkurenco, z regulatornimi zahtevami ter s spreminjajočimi se potrebami in pričakovanji ter cenovno občutljivostjo uporabnikov. Obvladovanje teh tveganj zahteva ciljno usmerjen tržni nastop, nenehno uvajanje novosti, dejavno spremljanje pričakovanj uporabnikov in tržnih trendov ter prilagajanje ponudbe.
- Vseskozi poteka optimizacija in razvoj produktnega portfelja. S prenovo mobilnih in fiksnih paketov, z inovativnimi ponudbami ter bogatenjem programskih vsebin sledimo potrebam uporabnikov. Poudarek je na zagotavljanju visoke kakovosti in širokega nabora konkurenčnih storitev za najrazličnejše segmente uporabnikov. Spodbujamo prehod uporabnikov na sodobnejše pakete in izvajamo aktivnosti za zadržanje naročnikov.
- Spodbujamo uporabo naprednih možnosti mobilnega plačevanja (VALÚ, VALÚ Moneta, Plačevanje digitalnih vsebin).
- Izvajamo aktivnosti na področju prodaje storitev kibernetne varnosti, IT-podpore, E-oskrbe, digitalne infrastrukture (pametna mesta, energetika, mobilnost, industrija 4.0 in mobilna zasebna omrežja) in celovitih IKT-rešitev, ki so prilagojene poslovnim uporabnikom. Oblikujejo se strateška partnerstva za inovativne rešitve.
- Na področju E-oskrbe potekajo intenzivne aktivnosti za nemoten prehod v sistem zavarovanja za dolgotrajno oskrbo, skladno z uveljavitvijo Zakona o dolgotrajni oskrbi.
- Digitaliziramo procese za uporabnike (digitalna komunikacija, preprosta IT-arhitektura in tehnologija).
- Za zagotovitev podpore prodajnim procesom za poslovne uporabnike in potrebe veleprodajnega trga je bil uveden novi CRM sistem v oblaku, ki bo omogočal najsodobnejše pristope in metode upravljanja odnosov z uporabniki.
- Tveganje pridobivanja investicijskih projektov in prevzemanja večjih poslov obvladujemo z iskanjem novih priložnosti na domačih in tujih trgih.

Finančna tveganja

- Redno spremljamo spremembe v finančnem okolju in finančna tveganja, ki smo jim pri poslovanju izpostavljeni.
- Likvidnostno tveganje obvladujemo z uravnavanjem in načrtovanjem denarnih tokov,

z optimizacijo obratnega kapitala, z zagotavljanjem ustrezne ročnosti finančnega dolga, z uporabo likvidnih sredstev znotraj skupine ter s kratkoročnimi kreditnimi linijami, ki jih redno obnavljamo glede na potrebe.

- Obvladovanje kreditnega tveganja dosegamo s kreditnim ocenjevanjem in dejavnim spremljanjem poslovanja naročnikov ter z določanjem največjih dovoljenih izpostavljenosti. Tveganja poslabšanja finančnega položaja naročnikov obvladujemo s kreditnimi zavarovanji in rednim spremljanjem njihove ustreznosti. Del celovitega obvladovanja kreditnega tveganja sta spremljanje izpolnjevanja pogodbenih obveznosti in aktivna izterjava zapadlega dolga.
- Tveganje spremembe obrestnih mer obvladujemo z zagotavljanjem ustrezne strukture finančnega dolga, obrestovanega s fiksno in/ali ščiteno oziroma z variabilno obrestno mero.

Regulatorna tveganja in tveganja skladnosti poslovanja

- Pri poslovanju spoštujemo veljavno zakonodajo, odločbe ter vidike sektorske regulacije in drugih pristojnih organov. Regulatorna tveganja obvladujemo z organizacijskimi in procesnimi ukrepi, s konstruktivnim dialogom, s podajanjem mnenj, pripomb in predlogov v postopkih javne obravnave osnutkov splošnih in konkretnih aktov regulatorja ter z vlaganjem pravnih sredstev zoper izdane regulatorne odločbe, kadar je to utemeljeno.
- V začetku decembra 2024 se izteče veljavna odločba, s katero je bil Telekom Slovenije določen za izvajalca univerzalne storitve na ozemlju RS. V upravnem postopku določitve izvajalca univerzalne storitve za nadaljnjih 5 let, sproženega s strani AKOS, je TS odgovoril z navedbo vseh dejstev in argumentov proti ponovnemu imenovanju TS za izvajalca.
- Obdelujemo obsežne zbirke osebnih podatkov uporabnikov, poslovnih partnerjev, zaposlenih in drugih deležnikov. Veliko pozornosti zato namenimo njihovi varni in skladni obdelavi – pri obstoječih in novih storitvah. Pri tem je ključna uporaba splošnih predpisov EU in nacionalne zakonodaje (Splošna uredba, Zakon o varstvu osebnih podatkov) ter področne zakonodaje, predvsem Zakona o elektronskih komunikacijah (ZEKom-2). Splošni

predpisi so prinesli zahtevnejšo regulacijo in večje zavedanje o področju varovanja podatkov tako na strani uporabnikov kot širše javnosti, področna zakonodaja pa določa obveznosti družbe na posameznih področjih poslovanja.

- Izvajamo storitve, ki spadajo v področja, ki jih ureja Uredba (EU) 2022/2554 o digitalni operativni odpornosti za finančni sektor, ki se prične uporabljati 17. 1. 2025. V skladu z zahtevami uredbe in njenih izvedbenih aktov posodabljammo postopke in procese, ki jih izvajamo v sklopu digitalne operativne odpornosti.

Operativna tveganja

- Veliko pozornosti namenjamo obvladovanju operativnih tveganj na področju IKT, povezanih z delovanjem in varnostjo.
- Glede na razvoj trga in tehnologije stalno optimiziramo omrežje in ciljno arhitekturo, podatkovne centre ter ostalo tehnično infrastrukturo. Izvaja se stalna nadgradnja in tehnološka prenova fiksnega in mobilnega omrežja ter sistemov. Skladno z rastjo prometa nadgrajujemo kapacitete opreme in število licenc. Pospešeno se izvaja modernizacija radijskega dostopovnega (RAN) in jedrnega (CORE) omrežja, vezana na odločbo o dodelitvi radijskih frekvenc.
- Na področju informacijske varnosti se nenehno razvijajo sistemi za nadzor in upravljanje informacijske varnosti. Omrežje (fiksno in mobilno) in sistemi se, z namenom preprečevanja zlorab, stalno posodablja in prilagajajo novim oblikam groženj. Nenehno se preverjajo morebitne grožnje na temnem spletu (ukradene poverilnice, izvajanje kibernetičkih napadov in uporabljenih vektorjev napadov, ipd). Stalno se izvajajo varnostna testiranja ter izmenjuje znanje in podatki o grožnjah z evropskimi telekomunikacijskimi operaterji ter z mednarodnimi odzivnimi skupinami za reševanje kibernetičkih incidentov. Vzpostavljen je sodoben Center kibernetičke varnosti in odpornosti, kjer je vse večji poudarek na dvigovanju odpornosti.
- V internem poslovnem omrežju pospešeno uvajamo sodobno omrežno tehnologijo (Software Defined Access), ki vključuje tudi princip kibernetičke varnosti »Zero Trust«, in napredne tehnologije za identifikacijo in avtorizacijo uporabnikov.
- Neprekinjeno poslovanje zagotavljamo z vzpostavljenim in neprestanim razvojem

sistema upravljanja neprekinjenega poslovanja (SUNP), z rednim presojanjem sistema, s testiranjem načrtov in po potrebi z nadgrajevanjem topologije ter zmogljivosti infrastrukture in IKT-storitev ter ključnih procesov družbe.

- Soočamo se tudi s tveganjem zadržanja ključnih kadrov. Na tveganje se odzivamo s ciljno usmerjenimi razvojnimi in izobraževalnimi programi, spodbujanjem prenosa znanj preko mentorstev, podporo zaposlenim pri pridobivanju novih kompetenc, spodbujanjem sodelovanja in interno mobilnostjo ter z izvajanjem drugih aktivnosti za motiviranje in zadrževanje zaposlenih s ključnimi znanji. Sodelujemo z različnimi izobraževalnimi ustanovami in izvajamo številne aktivnosti v okviru gradnje znamke delodajalca z namenom pridobivanja novih in raznolikih kandidatov ter razpisujemo kadrovske štipendije.
- Tveganja, povezana z izvedbo nabavnih postopkov, obvladujemo s standardiziranim procesom nabavnih postopkov in z metodologijo ocenjevanja tveganj sodelovanja z dobavitelji. Iščemo alternativne dobavitelje in izvajamo strategijo dveh ali več dobaviteljev. Prav tako preverjamo možnosti dodatnih dobaviteljev, še zlasti za kritična področja blaga in storitev.

Tveganja trajnostnih vidikov poslovanja

- Redno spremljamo vplive zunanjega in notranjega okolja in v procesu identifikacije tveganj Skupine, na podlagi ocene materialnosti določamo vpliv in verjetnost tveganja.
- Izpostavljenost tranzicijskim in fizičnim tveganjem je relativno nizka. Ukrepi za obvladovanje tveganj se nanašajo predvsem na nadaljnja prizadevanja v smeri energetske učinkovitosti in zmanjšanja emisij toplogrednih plinov skladno s strategijo.
- Digitalni in zeleni prehod sta vgrajena v strategijo skupine, ki temelji na odlični kakovosti omrežja in najsodobnejših IKT-storitvah in rešitvah, ter čistejših virih energije, kar prispeva k blaženju podnebnih in okoljskih sprememb, prilagajanju njihovim vplivom, ter omogoča prihranke energije.
- Deležnike redno ozaveščamo in komuniciramo aktivnosti na področju družbeno odgovornega in trajnostnega ravnanja tudi preko komunikacijskih kampanj in sodelovanja z izpostavljenimi skupinami deležnikov.

4 UPRAVLJANJE DRUŽBE

Uprava

Uprava Telekoma Slovenije je na 30. september 2024 delovala v naslednji sestavi:

- Boštjan Košak, predsednik uprave,
- mag. Boštjan Škufca Zaveršek, podpredsednik uprave,
- mag. Irma Gubanec, članica uprave,
- mag. Vesna Prodnik, članica uprave,
- Špela Fortin, članica uprave - delavska direktorica.

Predsednik uprave Boštjan Košak je štiriletni mandat nastopil 4. oktobra 2022. Mag. Irma Gubanec je štiriletni mandat nastopila 12. oktobra 2022. Mag. Boštjan Škufca Zaveršek, ki je bil imenovan tudi za podpredsednika uprave, in mag. Vesna Prodnik sta štiriletni mandat nastopila 14. novembra 2022. Članica uprave – delavska direktorica Špela Fortin je drugi štiriletni mandat nastopila 14. septembra 2023.

Nadzorni svet

Nadzorni svet Telekoma Slovenije sestavlja devet članov, od tega je šest članov predstavnikov kapitala, trije člani pa so predstavniki zaposlenih. Člani nadzornega sveta so podali Izjavo o izpolnjevanju kriterijev neodvisnosti v skladu s Kodeksom upravljanja javnih delniških družb.

Nadzorni svet so na 30. september 2024 sestavljali:

Predstavniki kapitala:

- mag. Žiga Debeljak, predsednik,
- mag. Karla Pinter, namestnica predsednika,
- Marko Boštjančič, član,
- mag. Alenka Čok Pangeršič, članica,
- mag. Mateja Čuk Orel, članica,
- mag. Aleksander Igličar, član.

Predstavniki zaposlenih:

- Drago Kijevčanin, namestnik predsednika,
- Dušan Pišek, član,
- Rok Pleteršek, član.

Člani nadzornega sveta so izvoljeni za mandatno obdobje štirih let.

Sestava nadzornega sveta je raznolika, člani se medsebojno dopolnjujejo po strokovnem znanju, kompetencah, izkušnjah, starosti, spolu, načinu dela in drugih vidikih, kar na sejah omogoča učinkovito izmenjavo mnenj in stališč.

Več na spletni strani <https://www.telekom.si/o-podjetju/predstavitev/organiziranost-in-upravljanje>.

SLOVENIJA

GVO, d.o.o.

Direktor: dr. Zef Vučaj

Nadzorni svet: mag. Vesna Prodnik (predsednica), Peter Anžin in Helena Jakič

INFRADEL d.o.o.

Direktor: dr. Zef Vučaj

OPTIC-TEL d.o.o.

Direktor: dr. Zef Vučaj

AVTENTA, d.o.o.

Direktor: Matija Nendl

TSmedia, d.o.o.

Direktor: Igor Gajster

SOLINE, d.o.o.

Direktor: Aleksander Valentin

Do 30. junija 2024 je bil direktor družbe Klavdij Godnič.

TSinpo, d.o.o.

Direktorica: Vesna Lednik

DRUGE DRŽAVE

IPKO Telecommunications LLC, Kosovo

Glavni izvršni direktor: András Páli

SIOL d. o. o., Hrvaška

Direktor: mag. Simon Furlan

SIOL doo Podgorica, Črna gora

Direktor: mag. Simon Furlan

SiOL d. o. o. Sarajevo, Bosna in Hercegovina

Direktor: mag. Simon Furlan

SIOL DOOEL Skopje, Severna Makedonija

Direktor: mag. Simon Furlan

SIOL DOO BEOGRAD-PALILULA, Srbija

Direktor: mag. Simon Furlan

SIOL Prishtina LLC, Kosovo

Direktor: mag. Simon Furlan

5 POMEMBNEJŠI POSLOVNI DOGODKI OD JANUARJA DO SEPTEMBRA 2024

PRVO ČETRTLETJE 2024

JANUAR

- GVO v 2024 praznuje 20 let poslovanja.
- 23. januarja je bilo s strani Računskega sodišča Republike Slovenije objavljeno revizijsko poročilo »Učinkovitost dela poslovanja družbe Telekom Slovenije, d.d.« v obdobju od 1. januarja 2019 do 31. oktobra 2022. Telekom Slovenije je skozi celoten postopek revidiranja z Računskim sodiščem sodeloval in aktivno pristopil k odpravi pomanjkljivosti; posledično revizijsko poročilo družbi ni naložilo ukrepov, prav tako ni zahtevana predložitev odzivnega poročila.
- **ESG:** Telekom Slovenije je tretje leto zapored prejel mednarodni certifikat Top Employer, ki ga prejmejo podjetja, ki uvajajo odlične kadrovske prakse.

FEBRUAR

- Telekom Slovenije je 2. februarja od Okrožnega sodišča v Ljubljani prejel pripravljalo vlogo tožeče stranke, družbe T-2, s katero le-ta med drugim predlaga povečanje tožbenega zahtevka v ocenjeni višini 59 milijonov EUR. Telekom Slovenije je tožbo zaradi plačila navadne škode v višini pcto. 12.195.656,00 EUR, plačila izgubljenega dobička v višini pcto. 35.760.909,00 EUR ter ugotovitve neobstoja terjatev pcto. 1.778.033,00 EUR s pp. prejel 2. marca 2021. Vtoževani zahtevek naj bi predstavljal škodo, ki naj bi jo tožeča stranka utrpela v obdobju od 1. septembra 2018 do 31. julija 2020.
- Telekom Slovenije je 28. februarja s strani Okrožnega sodišča v Ljubljani prejel tožbo družbe T-2, s katero le-ta med drugim zahteva, da sodišče ugotovi neobstoje pravice Telekoma Slovenije zahtevati predložitev zavarovanj v skladu s pogodbami, sklenjenimi na podlagi vzorčnih ponudb za lokalni dostop na fiksni lokaciji (WLA) in osrednji dostop na fiksni lokaciji (WCA). Družba je na tožbo odgovorila v roku.
- 7. februarja je potekala 37. skupščina delničarjev. Delničarji so podprli predlog, da se iz bilančnega dobička leta 2022 za izplačilo dividend namenijo 40.291.580,40 EUR oziroma 6,20 EUR bruto na posamezno delnico.
- Telekom Slovenije je z namenom zmanjšanja tveganja obrestnih mer sklenil posel obrestne zamenjave (IRS) v višini 75 % glavnice dolgoročnega posojila, črpanega konec leta 2023. S tem se je delež posojil v strukturi finančnih obveznosti skupine in družbe, ki se

obrestujejo po nespremenljivi oziroma varovani obrestni meri, povečal na 51,9 %.

- TSmedia je prenovila portal Siol.net.

MAREC

- Telekom Slovenije je od Upravnega sodišča RS 12. marca prejel sodbo v upravnem sporu zoper Javno agencijo RS za varstvo konkurence (AVK) zaradi odprave odločbe z dne 2. februarja 2015. Upravno sodišče je v ponovnem postopku v celoti ugodilo tožbi Telekoma Slovenije in odločbo AVK odpravilo tudi v preostalem delu domnevne zlorabe prevladujočega položaja na medoperaterskem trgu širokopasovnega dostopa z bitnim tokom in medoperaterskem trgu dostopa do fizične omrežne infrastrukture v RS. Zadeva je vrnjena v ponovni postopek pred AVK.
- Telekom Slovenije je s 1. marcem podvojil hitrosti v mobilnih paketih, tako da omogoča hiter internet z gigabitnimi hitrostmi (do 1 Gbit/s v smeri do uporabnika in do 200 Mbit/s v smeri od uporabnika).
- **ESG:** Avtenta je prejela nagrado »Top Cloud Performer Award« za najboljšega SAP partnerja oblačnih rešitev leta 2023 in certifikat Platinasta bonitetna odličnost. Platinasto bonitetno odličnost prejmejo podjetja, ki imajo Zlati AAA tri leta zapored. Avtenta je kriterije izpolnila v letih 2021, 2022 in 2023.
- **ESG:** V Solinah so v ponudbo naravnih izdelkov dodali trdo milo za tuširanje s soljo.

DRUGO ČETRTLETJE 2024

APRIL

- Telekom Slovenije je objavil revidirano Letno poročilo Skupine Telekom Slovenije in družbe Telekom Slovenije, d.d., za leto 2023.
- **ESG:** Telekom Slovenije je lansiral platformo Uživajmo pametno, v okviru katere je skupaj s strokovnjaki organizacij Logout, neodvisen.si in TOM telefon pripravili priporočila in pripomočke, ki staršem in mladostnikom pomagajo pri pogovoru o digitalnih pasteh ter odgovorni in pametni rabi tehnologij. Vsebine so zbrane na telekom.si/pametno.

MAJ

- Telekom Slovenije bo v prihodnje ob naravnih ali drugih nesrečah, v katerih bi bilo prizadeto delovanje omrežja, z lastno mobilno enoto uporabnikom na prizadetih območjih v najkrajšem času ponovno omogočil mobilne storitve.

- Uporabniki Telekoma Slovenije trdijo, da so najbolj zadovoljni uporabniki telekomunikacijskih storitev na slovenskem trgu, kar velja tako za uporabo mobilnih kot fiksnih storitev. To so pokazali rezultati spomladanske raziskave družbe Valicon, ki je merila zadovoljstvo uporabnikov telekomunikacijskih storitev. S tem Telekom Slovenije utrjuje svojo pozicijo vodilnega operaterja in operaterja, ki ima najbolj zadovoljne uporabnike, saj so bili njegovi uporabniki najbolj zadovoljni tudi v raziskavi, ki je potekala spomladi 2023.
- Na mednarodni konferenci Dnevi korporativne varnosti je Telekom Slovenije prejel veliko nagrado za najbolj varno podjetje 2023. Gre za najpomembnejšo nagrado s področja varnosti v Republiki Sloveniji, ki jo podeljuje Institut za korporativne varnostne študije ICS-Ljubljana v sodelovanju s Slovenskim združenjem korporativne varnosti.
- Telekom Slovenije je naredil naslednji razvojni korak in vzpostavil prvo mobilno gostovanje, v katerem govorni promet zagotavlja prek omrežja LTE/4G oz. storitve VoLTE (Voice over LTE). Prvo VoLTE mobilno gostovanje je Telekom Slovenije omogočil v ZDA, in sicer v sodelovanju s T-Mobile.
- **ESG:** V TSinpo so v sklopu ozaveščanja o trajnostnosti pripravili Zeleni zajtrk za zaposlene, na katerem so poleg pomembne vloge usposabljanja in vključevanja invalidov izpostavili pomen skupnega ukrepanja za bolj trajnostno življenje in kako lahko TSinpo prispeva k skupnim ciljem Skupine Telekom Slovenije.
- Nadzorni svet Telekoma Slovenije je 24. maja podal soglasje k imenovanju Aleksandra Valentina za direktorja družbe Soline Pridelava soli, d.o.o., in sicer za mandatno obdobje štirih let, ki je pričelo teči s 1. julijem.

JUNIJ

- 17. junija je potekala 38. skupščina delničarjev. Delničarji so se seznanili z letnim poročilom in s poročilom nadzornega sveta o rezultatih preveritve letnega poročila za poslovno leto 2023 ter upravi in nadzornemu svetu za poslovno leto 2023 podelili razrešnico. Delničarji so se seznanili tudi s Poročilom o prejemkih članov uprave in nadzornega sveta Telekoma Slovenije za leto 2023. Skupščina je potrdila predlog uporabe bilančnega dobička za poslovno leto 2023. Del bilančnega dobička, ki znaša 26.215.980,71 EUR, se uporabi tako, da se znesek v višini 23.863.902,71 EUR, ki predstavlja čisti dobiček leta 2023, razporedi v druge rezerve iz dobička, preostanek bilančnega dobička v višini 2.352.078,00 EUR, ki izvira iz prenesenih dobičkov iz preteklih let, ostane nerazporejen kot preneseni dobiček in bo o njegovi uporabi odločeno v naslednjih

poslovnih letih. Skupščina je za člana nadzornega sveta, ki predstavlja kapital, izvolila mag. Aleksandra Iglíčarja, in sicer za štiriletni mandat, ki začne teči 22. januarja 2025.

- **ESG:** Telekom Slovenije je Rdečemu križu Slovenije za obnovo mladinskega doma Morska zvezda v Zdravilišču RKS Debeli rtič doniral 20.000 evrov.
- Izšel je Telefonski imenik Slovenije pomlad 2024 na DVD.
- Telekom Slovenije je svojim naročnikom mobilnih paketov NAJ in SUPR kot sponzor slovenske nogometne reprezentance v obdobju evropskega prvenstva v nogometu v Nemčiji zagotovil neomejen prenos podatkov in brezplačno turistično zavarovanje Brezskrbni.
- **ESG:** Telekom Slovenije je s partnerji razvil celovito rešitev pametnega polnilnega omrežja za podjetja, ki želijo elektrificirati svoj voznik. Rešitev na ključ je modularna in lahko vključuje vse od namestitve in vzdrževanja polnilnic do napredne programske opreme za upravljanje in optimizacijo porabe energije. Na ta način Telekom Slovenije omogoča lažji prehod na električna vozila in prispeva k trajnostni mobilnosti.
- Telekom Slovenije je prejel dve priznanji za inovativnost. Rešitev E-oskrba in vitalne funkcije je prejela zlato priznanje, rešitev za identifikacijo z biometrično osebno izkaznico na mobilnem telefonu pa srebrno priznanje Zbornice osrednjeslovenske regije pri Gospodarski zbornici Slovenije za najboljše inovacije v regiji.
- V Centru kibernetne varnosti in odpornosti smo v prvi polovici leta obravnavali rekordno število varnostnih dogodkov, ki jih je bilo za več kot trikrat več kot v enakem obdobju lani. Pri tem je bilo v drugem četrtletju za 15 % več varnostnih dogodkov kot v prvem, kar pomeni, da se trend stopnjuje.

TRETJE ČETRTLETJE 2024

JULIJ

- Telekom Slovenije je skupaj s partnerji v Trstu predstavil rezultate študije, ki je bila izvedena v okviru evropskega projekta 5G-SITACOR in ki se osredotoča na uporabo potenciala 5G-tehnologije za razvoj infrastruktur za večjo varnost v cestnem prometu med Slovenijo in Italijo. Glavni cilj je bil oceniti tehnične zahteve za celovito vzpostavitev sredozemskih in baltsko-jadranskih cestnih koridorjev s posebnim poudarkom na čezmejnih odsekih med italijansko Furlanijo-Julijsko krajino in Slovenijo.
- V letošnjem olimpijskem letu smo vpeljali odgovorno pobudo »Navijajmo pametno«. Z njo smo s pomočjo olimpijskih športnikov športne plezalke Janje Garnbret, odbojkarja Tineta

Urnauta in atletinje Anite Horvat spodbujali k športnemu vedenju in navijanju (tudi v digitalnem svetu). Hkrati smo s tem nadgradili sporočilo platforme Uživajmo pametno, v okviru katere ozaveščajo o pametni rabi digitalnih tehnologij

- **ESG:** Telekom Slovenije je za vse svoje mobilne naročnike, ki so navijali na olimpijskih igrah v Parizu, pripravil brezplačen in neomejen mobilni prenos podatkov. Naročnikom mobilnih paketov Telekoma Slovenije tako ni bilo potrebno iskati WiFi-omrežij. Na enak način, z neomejenim mobilnim prenosom podatkov, je podprl tudi navijače, ki so obiskali evropsko prvenstvo v nogometu v Nemčiji.
- **ESG:** Telekom Slovenije, dolgoletni podpornik slovenskih moških odbojcarskih reprezentanc, je še enkrat dokazal svojo zavezanost razvoju odbojke v Sloveniji. V sklopu sponzorstva letošnjega turnirja Lige narodov v Stožicah, je izvedel aktivacijo za gledalce, ki so ugibali število žog v posebni škatli. Te žoge je razdelil 21 klubom, ki imajo za primarni cilj delovanje mlajših selekcij.
- Da bo dostop občanov Ptuja in okolice do komunikacijskih storitev še lažji, je Telekomov center na Ptuju v ponedeljek, 29. julija, svoja vrata odprl na novi lokaciji, in sicer v nakupovalnem središču Supernova na Ormoški cesti. Novi prostori so tako še lažje dostopni, pri izbiri komunikacijskih storitev in izdelkov pa bodo obiskovalcem tako kot doslej v pomoč prijazni in strokovni svetovalci.

AVGUST

- Najnovejše mobitele serije Google Pixel 9, ki jih je Google v torek, 13. avgusta, zvečer predstavil na svetovni predstavitvi, v Sloveniji kot edini operater premierno prodaja Telekom Slovenije. Predprodaja je potekala v E-Trgovini, Telekom Slovenije pa je edini slovenski operater, ki uporabnikom omogoča uradni nakup mobitelov Google Pixel 9, Google Pixel 9 Pro in Google Pixel 9 Pro XL. Mobiteli so v celoti uradno podprti v mobilnem omrežju Telekoma Slovenije, s čimer je zagotovljena odlična uporabniška izkušnja in celovita poprodajna podpora.
- **ESG:** Telekom Slovenije in GVO sta prejela posebni priznanji - Listino solidarnosti. Listina solidarnosti je posebno priznanje občine Črna na Koroškem za »takojšnjo, nesebično in neprecenljivo pomoč pri reševanju življenj in premoženja prebivalcev občine ob poplavih avgusta 2023«.
- TSmedia: Letos so se mreži zunanjih digitalnih zaslonov TSmedia pridružili tudi štirje novi velikani, najnovejši med njimi avgusta v Postojni. Z njim smo v mrežo dodali že 34. člana in na zemljevid pokritosti z zasloni TSmedia

zarisali že 14. slovensko mesto. Mreža zaslonov TSmedia je tako ta hip edina digitalna mreža v Sloveniji, ki oglaševalcem ponuja nacionalno pokritost in prisotnost po vsej državi.

SEPTEMBER

- **ESG:** Telekom Slovenije lahko v svoje optično omrežje vključi dodatnih 250.000 gospodinjstev tako v urbanih središčih kot na ruralnih območjih. Ključne prednosti optičnih povezav so zanesljivost, varnost, visoke hitrosti interneta, boljša kakovost slike in zvoka, manjša zakasnitev. Optika, tehnologija prihodnosti, je tudi bolj stabilna v primeru udara strel ali nihanja električnega toka. Pri tem se stabilnost, zanesljivost in visoke hitrosti povezav ohranjajo tudi na večjih razdaljah od central, kar je izredno pomembno za zagotavljanje kakovostnih storitev, predvsem na podeželju in izven naselij.
- Telekom Slovenije je v sodelovanju z vodilnimi ponudniki v svoje omrežje že integriral napredno tehnološko rešitev, s katero bo uporabnikom v kratkem omogočil še boljšo izkušnjo uporabe pametnih ur in drugih nosljivih naprav. S podporo za različne proizvajalce in modele, vključno s pametnimi urami znamk Apple, Google in Samsung, bodo lahko uporabniki prek elektronske SIM-kartice (eSIM) na več napravah uporabljali enotno številko.
- **ESG:** Telekom Slovenije utrjuje svojo vlogo vodilnega operaterja z naložbami v omrežje in razvojem uporabnikom prijaznih storitev. V zadnjih desetih letih je zgolj v razvoj in vzdrževanje omrežja vložil več kot 680 milijonov evrov. S stalnim širjenjem, nadgrajevanjem in posodabljanjem omrežja ter uvajanjem najsodobnejših tehnologij je steber digitalnega razvoja Slovenije. Tako je v zadnjem letu in pol zmogljivost celotnega mobilnega omrežja povečal za več kot 30 odstotkov, omrežja 5G pa celo za trikrat.
- Telekom Slovenije je s postavitvijo nove bazne postaje izboljšal pokritost z mobilnim signalom v Poljanski dolini.
- **ESG:** Med 16. in 18. septembrom je drugo leto zapored potekal študentski TRIP, to je Telekomov razvojno-izobraževalni program. Program je bil osredotočen na mobilno tehnologijo pete generacije (5G) in nove tehnologije. Brezplačni izobraževalni program TRIP je bil namenjen študentom, ki jih zanimajo sodobne telekomunikacije, nadaljnji tehnološki razvoj in delovanje najsodobnejših tehnologij v praksi.
- TSmedia: Septembra so na Siol.net po podatkih MOSS zabeležili skoraj 817.000 različnih obiskovalcev. To je največje število različnih uporabnikov, ki so ga mesečno dosegli v letošnjem letu, in pomeni, da je Siol.net septembra vsaj enkrat obiskalo 54,5 odstotka vseh slovenskih spletnih uporabnikov.

6 POMEMBNEJŠI POSLOVNI DOGODKI PO DATUMU BILANCE STANJA

ČETRTO ČETRTLETJE 2024

OKTOBER

- Nadzorni svet je na svoji 26. redni seji v četrtek, 3. oktobra 2024, obravnaval in potrdil Letni poslovni načrt družbe Telekom Slovenije, d.d., in Skupine Telekom Slovenije za leto 2025 s projekcijo do leta 2029.
- **ESG:** Telekom Slovenije je podaljšal svoje dolgoletno partnerstvo z Nogometno zvezo Slovenije za naslednja štiri leta na področju moškega in ženskega reprezentančnega nogometa.
- **ESG:** Oktober je mednarodni mesec ozaveščanja o raku dojke. Samsung in Telekom Slovenije sta tudi letos skupaj z Združenjem Europa Donna Slovenija ozaveščala o raku dojke ter z donacijo v višini 10.000 evrov podprla Slovensko združenje za boj proti raku dojke - Europa Donna.
- V uporabi je že 300.000 NEO Smartbox-ov. NEO je napredna platforma z glasovnim modelom v slovenščini, ki je s pomočjo umetne inteligence prilagojen slovenskim uporabnikom, podpira pa tudi narečja. Uporabniki so glasovno upravljanje zelo dobro sprejeli; več kot 90 % uporabnikov NEO uporablja glasovne ukaze. V letu 2023 so izrekli 177 milijonov ukazov, letos pa naj bi jih presegli že 200 milijonov.
- AKOS je 25. oktobra 2024 Evropski komisiji v notifikacijo posredoval predlog novega Priporočila o ravnanju operaterjev v primeru nerazumnih in neutemeljenih zahtev.

3

**HVALA ZA
ZAUPANJE**

KO PREIZKUSIŠ, PREPROSTO VEŠ.

TelekomSlovenije
Vedno na boljše.

7 ZGOŠČENO MEDLETNO RAČUNOVODSKO POROČILO SKUPINE TELEKOM SLOVENIJE IN DRUŽBE TELEKOM SLOVENIJE, D. D., ZA OBDOBJE OD JANUARJA DO SEPTEMBRA 2024

Zgoščeni računovodski izkazi Skupine Telekom Slovenije kot tudi zgoščeni računovodski izkazi obvladujoče družbe Telekom Slovenije, d.d., so tako za poročajoče kot za primerjalno lanskoletno obdobje sestavljeni v skladu z Mednarodnimi standardi računovodskega poročanja (MSRP), kot jih je sprejela EU, in v skladu z zahtevami Zakona o gospodarskih družbah (ZGD).

Zgoščeni računovodski izkazi za obdobje, ki se je končalo 30. septembra 2024, so pripravljene v skladu z MRS 34 Medletno računovodsko poročanje in jih je potrebno brati skupaj z računovodskimi izkazi in razkritji, pripravljenimi za poslovno leto 2023. Računovodski izkazi za obdobje od januarja do septembra 2024 in primerjalno obdobje od januarja do septembra 2023 so nerevidirani, za primerjalno obdobje na 31. december 2023 pa revidirani. Računovodski izkazi skupine in družbe so pripravljene ob predpostavki, da bosta v prihodnosti nadaljevali poslovanje (računovodska predpostavka časovne neomejenosti delovanja). Poslovanje ni sezonske narave.

Spremembe računovodskih usmeritev

Računovodske usmeritve, ki so bile uporabljene pri pripravi medletnih zgoščenih računovodskih izkazov, so enake kot pri pripravi računovodskih izkazov za poslovno leto, ki se je zaključilo 31. decembra 2023.

Uporaba pomembnih ocen in presoj

Priprava računovodskih izkazov od posloводства zahteva določene ocene, presoje in predpostavke, ki vplivajo na neodpisano vrednost sredstev in obveznosti ter na razkritje možnih obveznosti na dan bilance stanja, ter zneskov prihodkov in odhodkov v obdobju, ki se konča na dan bilance stanja. Prihodnjih dogodkov in njihovega vpliva ni mogoče določiti z gotovostjo. Zato se pri računovodskih ocenah uporabi presoja, ki se spreminja glede na nove dogodke, izkušnje, dodatne informacije in kot posledica sprememb poslovnega okolja. Dejanske vrednosti se lahko razlikujejo od ocenjenih. Ocene in predpostavke se redno pregledujejo. Spremembe računovodskih ocen se pripoznajo za obdobje, v katerem se ocene spremenijo, in za vsa prihodnja obdobja, na katera spremembe vplivajo.

Funkcijska in predstavljena valuta

Predstavljena valuta Skupine Telekom Slovenije je evro, ki je tudi funkcijska in predstavljena valuta obvladujoče družbe Telekom Slovenije. Vse računovodske informacije so predstavljene v tisoč evrih, če ni navedeno drugače.

7.1 Zgoščeni medletni računovodski izkazi Skupine Telekom Slovenije in družbe Telekom Slovenije, d. d.

Nerevidirani konsolidirani in ločeni izkaz poslovnega izida

v tisoč EUR	Skupina Telekom Slovenije		Telekom Slovenije	
	I - IX 2024	I - IX 2023	I - IX 2024	I - IX 2023
Prihodki od prodaje	530.826	518.800	458.341	449.341
Drugi prihodki iz poslovanja	5.527	8.363	3.028	5.777
Nabavna vrednost prodanega blaga	-67.162	-65.316	-70.056	-68.237
Stroški materiala in energije	-16.678	-22.779	-13.177	-18.803
Stroški storitev	-162.721	-159.184	-154.213	-149.247
Stroški dela	-96.134	-84.561	-78.465	-68.817
Amortizacija	-124.543	-122.277	-104.256	-102.603
Drugi odhodki poslovanja	-8.313	-13.533	-7.796	-8.834
Skupaj odhodki poslovanja	-475.551	-467.650	-427.963	-416.541
Dobiček iz poslovanja	60.802	59.513	33.406	38.577
Finančni prihodki	2.040	966	4.511	3.793
Finančni odhodki	-13.515	-13.175	-12.151	-12.366
Dobiček pred obdavčitvijo	49.327	47.304	25.766	30.004
Davek iz dobička	-5.456	-4.293	-2.866	-2.260
Odloženi davki	2.734	-3.088	2.687	-3.091
Čisti dobiček poslovnega obdobja	46.605	39.923	25.587	24.653
Dobiček na delnico				
Osnovni v EUR	7,17	6,14	3,94	3,79
Prilagojeni v EUR	7,17	6,14	3,94	3,79

Nerevidirani konsolidirani in ločeni izkaz drugega vseobsegajočega donosa

v tisoč EUR	Skupina Telekom Slovenije		Telekom Slovenije	
	I - IX 2024	I - IX 2023	I - IX 2024	I - IX 2023
Čisti dobiček obdobja	46.605	39.923	25.587	24.653
<i>Drugi vseobsegajoči donos, ki se v prihodnosti sme prenesti v izkaz poslovnega izida</i>	<i>-1.700</i>	<i>-14</i>	<i>-1.707</i>	<i>-16</i>
Prevedbene rezerve	7	0	0	0
Učinkoviti del spremembe v pošteni vrednosti instrumenta za varovanje pred tveganjem	-2.188	-19	-2.188	-20
Odloženi davek	481	5	481	4
<i>Drugi vseobsegajoči donos, ki se v prihodnosti ne bo smel prenesti v izkaz poslovnega izida</i>	<i>184</i>	<i>-151</i>	<i>185</i>	<i>-150</i>
Čisti dobiček/izguba pri kapitalskih instrumentih po pošteni vrednosti prek drugega vseobsegajočega donosa	0	37	0	37
Sprememba poštene vrednosti finančnih sredstev prek drugega vseobsegajočega donosa	236	-232	237	-231
Odloženi davek	-52	44	-52	44
Drugi vseobsegajoči donos poslovnega obdobja po davkih	-1.516	-165	-1.522	-166
Celotni vseobsegajoči donos poslovnega obdobja	45.089	39.758	24.065	24.487

Nerevidirana konsolidirana in ločena bilanca stanja

v tisoč EUR	Skupina Telekom Slovenije		Telekom Slovenije	
	30.09.2024	31.12.2023	30.09.2024	31.12.2023
SREDSTVA				
Neopredmetena sredstva	222.826	203.754	161.345	162.379
Opredmetena osnovna sredstva	690.245	686.497	604.228	607.716
Sredstva v najemu	87.344	79.205	94.219	85.356
Naložbe v odvisne družbe	0	0	37.420	36.920
Druge finančne naložbe	2.707	2.472	14.486	22.014
Pogodbena sredstva	4.218	4.179	3.831	3.749
Druge terjatve	18.113	19.685	18.113	19.684
Odloženi stroški	2.046	2.714	2.070	2.787
Naložbene nepremičnine	3.378	3.296	3.378	3.296
Odložene terjatve za davek	45.411	42.203	44.965	41.848
Skupaj nekratkoročna sredstva	1.076.288	1.044.005	984.055	985.749
Sredstva za odtujitev	588	588	588	588
Zaloge	34.911	24.802	31.460	21.176
Poslovne in druge terjatve	169.687	170.123	159.586	161.091
Terjatve za davek iz dobička	229	932	58	442
Pogodbena sredstva	20.114	14.148	19.717	14.036
Odloženi stroški	9.413	6.743	6.153	4.855
Finančne naložbe	1.005	1.046	3.996	18.002
Denar in denarni ustrezniki	45.531	55.479	38.323	44.376
Skupaj kratkoročna sredstva	281.478	273.861	259.881	264.566
Skupaj sredstva	1.357.766	1.317.866	1.243.936	1.250.315
KAPITAL IN OBVEZNOSTI				
Vpoklicani kapital	272.721	272.721	272.721	272.721
Kapitalske rezerve	181.489	181.489	180.956	180.956
Rezerve iz dobička	130.343	106.479	128.842	104.978
<i>Zakonske rezerve</i>	51.612	51.612	50.434	50.434
<i>Rezerve za lastne delnice in lastne poslovne deleže</i>	4.065	4.065	4.065	4.065
<i>Lastne delnice in lastni poslovni deleži</i>	-4.065	-4.065	-4.065	-4.065
<i>Statutarne rezerve</i>	54.854	54.854	54.544	54.544
<i>Druge rezerve iz dobička</i>	23.877	13	23.864	0
Zadržani čisti poslovni izid	79.047	96.640	31.923	70.492
<i>Zadržani poslovni izid preteklih let</i>	32.442	49.575	6.336	46.628
<i>Poslovni izid tekočega leta</i>	46.605	47.065	25.587	23.864
Rezerve za poštene vrednosti	-1.695	-172	-1.695	-172
Rezerve za aktuarske dobičke/izgube	1.429	1.429	1.214	1.214
Prevedbene rezerve	59	52	0	0
Skupaj kapital	663.393	658.638	613.961	630.189
Pogodbene obveznosti	18.121	19.730	17.585	19.237
Rezervacije	25.294	24.711	21.734	21.139
Druge poslovne obveznosti	39.228	23.336	16.026	17.316
Razmejene obveznosti	8.986	8.916	381	426
Posojila	290.257	306.578	290.257	306.578
Obveznosti iz najemov	73.765	65.216	79.820	70.267
Druge finančne obveznosti	2.188	0	2.188	0
Odložene obveznosti za davek	304	304	0	0
Skupaj nekratkoročne obveznosti	458.143	448.791	427.991	434.963
Poslovne obveznosti	133.170	123.746	109.288	108.222
Obveznost za davek iz dobička	1.285	7	1.076	0
Posojila	34.878	30.598	34.878	30.598
Obveznosti iz najemov	10.052	9.868	11.552	11.512
Druge finančne obveznosti	2	2	0	0
Pogodbene obveznosti	11.195	11.907	5.103	5.779
Razmejene obveznosti	45.648	34.309	40.087	29.052
Skupaj kratkoročne obveznosti	236.230	210.437	201.984	185.163
Skupaj obveznosti	694.373	659.228	629.975	620.126
Skupaj kapital in obveznosti	1.357.766	1.317.866	1.243.936	1.250.315

Nerevidirani konsolidirani izkaz gibanja kapitala Skupine Telekom Slovenije za obdobje, ki se je končalo 30.9.2024

v tisoč EUR	Vpoklicani kapital	Kapitalske rezerve	Rezerve iz dobička					Zadržani čisti poslovni izid		Rezerve za poštene vrednosti finančnih instrumentov	Rezerve za poštene vrednosti finančnih instrumentov za varovanje pred tveganji v neto znesku	Rezerve za aktuarske primanjkljaje in presežke	Prevedbena rezerva	Skupaj
			Zakonske rezerve	Rezerve za lastne delnice	Lastne delnice	Statutarne rezerve	Druge rezerve iz dobička	Zadržani poslovni izid preteklih let	Poslovni izid tekočega leta					
Stanje 1. 1. 2024	272.721	181.489	51.612	4.065	-4.065	54.854	13	49.575	47.065	-172	0	1.429	52	658.638
Čisti poslovni izid obdobja	0	0	0	0	0	0	0	0	46.605	0	0	0	0	46.605
Drugi vseobsegajoči poslovni izid obdobja	0	0	0	0	0	0	0	0	0	184	-1.707	0	7	-1.516
Vseobsegajoči poslovni donos obdobja skupaj	0	0	0	0	0	0	0	0	46.605	184	-1.707	0	7	45.089
Izplačilo dividend	0	0	0	0	0	0	0	-40.292	0	0	0	0	0	-40.292
Transakcije z lastniki	0	0	0	0	0	0	0	-40.292	0	0	0	0	0	-40.292
Prenos na rezerve							23.864	-23.864	0					0
Prenos poslovnega izida preteklega leta v zadržani poslovni izid	0	0	0	0	0	0	0	47.065	-47.065	0	0	0	0	0
Spremembe v kapitalu	0	0	0	0	0	0	23.864	23.201	-47.065	0	0	0	0	0
Drugo	0	0	0	0	0	0	0	-42	0	0	0	0	0	-42
Stanje 30.09.2024	272.721	181.489	51.612	4.065	-4.065	54.854	23.877	32.442	46.605	12	-1.707	1.429	59	663.393

Nerevidirani konsolidirani izkaz gibanja kapitala Skupine Telekom Slovenije za obdobje, ki se je končalo 30.9.2023

v tisoč EUR	Vpoklicani kapital	Kapitalske rezerve	Rezerve iz dobička					Zadržani čisti poslovni izid		Rezerve za poštene vrednosti finančnih instrumentov	Rezerve za poštene vrednosti finančnih instrumentov za varovanje pred tveganji v neto znesku	Rezerve za aktuarske primanjkljaje in presežke	Prevedbena rezerva	Skupaj
			Zakonske rezerve	Rezerve za lastne delnice	Lastne delnice	Statutarne rezerve	Druge rezerve iz dobička	Zadržani poslovni izid preteklih let	Poslovni izid tekočega leta					
Stanje 1. 1. 2023	272.721	181.489	51.612	4.065	-4.065	54.854	13	12.497	37.506	-202	14	1.155	18	611.677
Čisti poslovni izid obdobja	0	0	0	0	0	0	0	0	39.923	0	0	0	0	39.923
Drugi vseobsegajoči poslovni izid obdobja	0	0	0	0	0	0	0	0	0	-151	-14	0	0	-165
Vseobsegajoči poslovni donos obdobja skupaj	0	0	0	0	0	0	0	0	39.923	-151	-14	0	0	39.758
Prenos poslovnega izida preteklega leta v zadržani poslovni izid	0	0	0	0	0	0	0	37.506	-37.506	0	0	0	0	0
Drugi premiki v kapitalu	0	0	0	0	0	0	0	3	0	-37	0	0	34	0
Spremembe v kapitalu	0	0	0	0	0	0	0	37.509	-37.506	-37	0	0	34	0
Drugo	0	0	0	0	0	0	0	-103	0	0	0	0	-1	-104
Stanje 30. 9. 2023	272.721	181.489	51.612	4.065	-4.065	54.854	13	49.903	39.923	-390	0	1.155	51	651.331

Nerevidirani ločeni izkaz gibanja kapitala družbe Telekom Slovenije za obdobje, ki se je končalo 30. 9. 2024

v tisoč EUR	Vpoklicani kapital	Kapitalske rezerve	Rezerve iz dobička					Zadržani čisti poslovni izid		Rezerve za poštene vrednosti finančnih instrumentov	Rezerve za poštene vrednosti finančnih instrumentov za varovanje pred tveganji v neto znesku	Rezerve za aktuarske primanjkljaje in presežke	Skupaj
			Zakonske rezerve	Rezerve za lastne delnice	Lastne delnice	Statutarne rezerve	Druge rezerve iz dobička	Zadržani poslovni izid preteklih let	Poslovni izid tekočega leta				
Stanje 1. 1. 2024	272.721	180.956	50.434	4.065	-4.065	54.544	0	46.628	23.864	-171	-1	1.214	630.189
Čisti poslovni izid obdobja	0	0	0	0	0	0	0	0	25.587	0	0	0	25.587
Drugi vseobsegajoči poslovni izid obdobja	0	0	0	0	0	0	0	0	0	184	-1.707	0	-1.523
Vseobsegajoči poslovni donos obdobja skupaj	0	0	0	0	0	0	0	0	25.587	184	-1.707	0	24.064
Izplačilo dividend	0	0	0	0	0	0	0	-40.292	0	0	0	0	-40.292
Transakcije z lastniki	0	0	0	0	0	0	0	-40.292	0	0	0	0	-40.292
Prenos na rezerve							23.864	-23.864	0				
Prenos poslovnega izida preteklega leta v zadržani poslovni izid	0	0	0	0	0	0	0	23.864	-23.864	0	0	0	0
Spremembe v kapitalu	0	0	0	0	0	0	23.864	0	-23.864	0	0	0	0
Drugo	0	0	0	0	0	0	0	0	0		0	0	0
Stanje 30.09.2024	272.721	180.956	50.434	4.065	-4.065	54.544	23.864	6.336	25.587	13	-1.708	1.214	613.961

Nerevidirani ločeni izkaz gibanja kapitala družbe Telekom Slovenije za obdobje, ki se je končalo 30. 9. 2023

v tisoč EUR	Vpoklicani kapital	Kapitalske rezerve	Rezerve iz dobička					Zadržani čisti poslovni izid		Rezerve za poštene vrednosti finančnih instrumentov	Rezerve za poštene vrednosti finančnih instrumentov za varovanje pred tveganji v neto znesku	Rezerve za aktuarske primanjkljaje in presežke	Skupaj
			Zakonske rezerve	Rezerve za lastne delnice	Lastne delnice	Statutarne rezerve	Druge rezerve iz dobička	Zadržani poslovni izid preteklih let	Poslovni izid tekočega leta				
Stanje 1. 1. 2023	272.721	180.956	50.434	4.065	-4.065	54.544	0	26.076	20.793	-203	15	897	606.233
Čisti poslovni izid obdobja	0	0	0	0	0	0	0	0	24.653	0	0	0	24.653
Drugi vseobsegajoči poslovni izid obdobja	0	0	0	0	0	0	0	0	0	-187	21	0	-166
Vseobsegajoči poslovni donos obdobja skupaj	0	0	0	0	0	0	0	0	24.653	-187	21	0	24.487
Prenos poslovnega izida preteklega leta v zadržani poslovni izid	0	0	0	0	0	0	0	20.793	-20.793	0	0	0	0
Drugi premiki v kapitalu	0	0	0	0	0	0	0	37	0	-37	0	0	0
Spremembe v kapitalu	0	0	0	0	0	0	0	20.830	-20.793	-37	0	0	0
Drugo	0	0	0	0	0	0	0	0	0	1	0	-1	0
Stanje 30. 9. 2023	272.721	180.956	50.434	4.065	-4.065	54.544	0	46.906	24.653	-426	36	896	630.720

Nerevidirani konsolidirani in ločeni izkaz denarnih tokov

v tisoč EUR	Skupina Telekom Slovenije		Telekom Slovenije	
	I - IX 2024	I - IX 2023	I - IX 2024	I - IX 2023
Denarni tokovi pri poslovanju				
Čisti dobiček poslovnega leta	46.605	39.923	25.587	24.653
Prilagoditve za:				
Amortizacija	124.543	122.277	104.256	102.603
Slabitve in odpisi opredmetenih osnovnih sredstev in neopredmetenih sredstev	119	8.139	0	3.665
Dobiček / izguba pri prodaji opredmetenih osnovnih sredstev	192	119	200	-791
Prilagoditev za ustavljeno poslovanje	0	0	0	0
Oslabitev in odpisi zalog	740	516	741	515
Neto popravek vrednosti terjatev in pogodbenih sredstev	5.334	2.908	4.690	2.143
Prilagoditev za rezervacije	-26	-26	0	0
Finančni prihodki	-2.040	-965	-4.511	-3.793
Finančni odhodki	13.515	13.175	12.151	12.367
Davek iz dobička z odloženimi davki	2.722	7.381	179	5.352
Denarni tok iz poslovanja pred spremembami Obratnega kapitala in rezervacij	191.704	193.447	143.293	146.714
Sprememba zalog	-9.843	-4.942	-10.019	-3.980
Sprememba poslovnih in drugih terjatev	-3.288	-7.490	-2.017	-3.182
Sprememba aktivnih časovnih razmejitev in pogodbenih sredstev	-8.792	-11.669	-4.774	-8.466
Sprememba rezervacij	609	509	595	436
Sprememba poslovnih in drugih obveznosti	22.608	-12.409	-427	-7.657
Sprememba pasivnih časovnih razmejitev in pogodbenih obveznosti	9.088	12.988	7.879	9.712
Plačani davek iz dobička	-1.636	-1.476	-1.503	-657
Čisti denarni tok iz poslovanja	200.450	168.958	133.027	132.920
Denarni tokovi iz naložbenja				
Prejemki pri naložbenju	1.725	714	26.520	24.647
Prejemki od prodaje osnovnih sredstev	670	457	760	1.861
Prejemki od dividend	125	164	1.270	270
Prejemki od obresti	869	14	2.155	2.543
Prejemki od prodaje finančnih naložb	0	37	0	37
Prejemki od vrnjenih posojil in depozitov	61	42	22.335	19.936
Izdatki pri naložbenju	-139.297	-105.131	-93.177	-85.073
Izdatki pri opredmetenih osnovnih sredstvih	-65.827	-58.315	-48.545	-39.996
Izdatki pri neopredmetenih dolgoročnih sredstvih	-73.470	-46.616	-43.522	-40.957
Naložbe v odvisne in pridružene družbe	0	0	-500	0
Izdatki za dana posojila in depozite	0	-200	-610	-4.120
Čisti denarni tok iz naložbenja	-137.572	-104.417	-66.657	-60.426
Denarni tokovi iz financiranja				
Prejemki pri financiranju	0	0	0	0
Izdatki pri financiranju	-72.831	-37.013	-72.418	-36.419
Glavni elementi plačil najemnin	-7.721	-8.155	-7.613	-7.843
Odplačila dolgoročnih posojil	-15.084	-20.110	-15.084	-20.110
Izdatki za obresti	-9.734	-8.748	-9.429	-8.466
Izplačilo dividend	-40.292	0	-40.292	0
Čisti denarni tok iz financiranja	-72.831	-37.013	-72.418	-36.419
Čisto povečanje/zmanjšanje denarnih sredstev in njihovih ustreznikov	-9.953	27.528	-6.048	36.075
Začetno stanje denarnih sredstev in njihovih ustreznikov	55.479	37.382	44.376	19.573
Učinki sprememb deviznih tečajev na denar in denarne ustreznike	5	57	-5	57
Končno stanje denarnih sredstev in njihovih ustreznikov	45.531	64.967	38.323	55.705

7.2 Pojasnila k medletnim računovodskim izkazom Skupine Telekom Slovenije in družbe Telekom Slovenije

Skupina Telekom Slovenije

Skupino Telekom Slovenije na dan poročanja (30. 9. 2024) sestavljajo obvladujoča družba Telekom Slovenije in naslednje odvisne družbe:

Družba	Država	30.09.2024
Telekom Slovenije, d.d.	Slovenija	100 %
GVO, d.o.o.	Slovenija	100 %
OPTIC-TEL d.o.o.*	Slovenija	100 %
INFRATEL d.o.o.*	Slovenija	100 %
TSmedia, d.o.o.	Slovenija	100 %
AVTENTA, d.o.o.	Slovenija	100 %
SOLINE, d.o.o.	Slovenija	100 %
TSinpo, d.o.o	Slovenija	100 %
IPKO Telecommunications LLC	Kosovo	100 %
SIOL d.o.o.	Hrvaška	100 %
SiOL d.o.o. Sarajevo	Bosna in Hercegovina	100 %
SIOL doo Podgorica	Črna gora	100 %
SIOL DOOEL Skopje	Severna Makedonija	100 %
SIOL DOO BEOGRAD-PALILULA	Srbija	100 %
USTANOVA SRČNI SKLAD	Slovenija	100 %
SIOL Prishtina LLC	Kosovo	100 %

* odvisni družbi družbe GVO, d.o.o.

Poročanje po segmentih

Razkritja poslovanja po segmentih temeljijo na sistemu notranjega poročanja, ki ga poslovodstvo uporablja pri vodenju poslovanja. Za poročanje po segmentih je kot merilo uporabljena država, v kateri ima družba sedež opravljanja dejavnosti – tako skupina poslovanje predstavlja v dveh segmentih, in sicer Slovenija in druge države.

Slovenija – v ta segment so zajete vse družbe v skupini, katerih sedež je v Sloveniji, zajema pa predvsem dejavnost na področju telekomunikacijskih storitev fiksne in mobilne telefonije, izgradnjo in vzdrževanje telekomunikacijskega omrežja, ponudbo multimedijskih in internetnih storitev ter vsebin in digitalno televizijo. V ta segment so zajete naslednje družbe: Telekom Slovenije, GVO, AVTENTA, TSmedia, TSinpo, OPTIC-TEL, INFRATEL, Soline, ter Ustanova Srčni sklad, katere dejavnost je organiziranje in zbiranje donacij, subvencij in drugih denarnih in nedenarnih sredstev za uresničevanje dobrodelnega namena ustanove.

Druge države – zajete so vse preostale družbe v skupini, in sicer IPKO, SIOL Zagreb, SiOL Sarajevo, SIOL Podgorica, SIOL Skopje, SIOL Beograd in SIOL Prishtina. Glavna dejavnost tega segmenta je ponujanje telekomunikacijskih storitev.

Prodaja med segmenti se opravlja po tržnih pogojih. V postopku konsolidiranja so izločeni vsi medsebojni posli, zajeti med izločitvami in prilagoditvami.

Skupina ne razkriva finančnih prihodkov in odhodkov po segmentih, saj financiranje skupine poteka centralno na ravni obvladujoče družbe. Razkritje o prihodkih zunanjih strank po posameznih vrstah prihodkov je opisano v pojasnilu Prihodki od prodaje.

Poročanje po segmentih

v tisoč EUR	Slovenija		Druge države		Izločitve in prilagoditve*		Skupaj	
	I-IX 2024	I-IX 2023	I-IX 2024	I-IX 2023	I-IX 2024	I-IX 2023	I-IX 2024	I-IX 2023
Prihodki od prodaje	463.287	455.077	67.539	63.723	0	0	530.826	518.800
Prodaja med segmenti	52.869	63.439	7.312	7.181	-60.181	-70.620	0	0
Prihodki po segmentih skupaj	516.156	518.516	74.851	70.904	-60.181	-70.620	530.826	518.800
Drugi prihodki iz poslovanja	4.370	7.922	1.157	441	0	0	5.527	8.363
Skupaj odhodki poslovanja	-429.106	-422.759	-46.445	-44.891	0	0	-475.551	-467.650
Dobiček iz poslovanja za posamezni segment	91.420	103.679	29.563	26.454	-60.181	-70.620	60.802	59.513
Finančni prihodki	0	0	0	0	0	0	2.040	966
Finančni odhodki	0	0	0	0	0	0	-13.515	-13.175
Dobiček pred obdavčitvijo	0	0	0	0	0	0	49.327	47.304
Davek iz dobička	0	0	0	0	0	0	-5.456	-4.293
Odloženi davki	0	0	0	0	0	0	2.734	-3.088
Čisti dobiček poslovnega leta							46.605	39.923

Drugi podatki po segmentih	Slovenija		Druge države		Izločitve in prilagoditve*		Skupaj	
	30.09.2024	31.12.2023	30.09.2024	31.12.2023	30.09.2024	31.12.2023	30.09.2024	31.12.2023
Sredstva segmenta poročanja	1.343.333	1.350.732	163.110	135.536	-148.677	-168.402	1.357.766	1.317.866
Obveznosti segmenta poročanja	683.592	675.667	83.601	75.429	-72.820	-91.868	694.373	659.228

*Znesek iz medsebojnih razmerij med družbami, izločen iz konsolidiranih izkazov.

Prihodki od prodaje po segmentih

v tisoč EUR	Slovenija		Druge države		Skupaj	
	I-IX 2024	I-IX 2023	I-IX 2024	I-IX 2023	I-IX 2024	I-IX 2023
Mobilni segment končni trg	157.546	157.213	45.640	40.995	203.186	198.208
Fiksni segment končni trg	149.992	142.828	17.005	15.980	166.997	158.808
Dodatne storitve	4.128	3.724	0	0	4.128	3.724
Veleprodajni trg	128.264	127.436	4.894	6.748	133.158	134.184
Drugi prihodki in trgovsko blago	23.357	23.876	0	0	23.357	23.876
Skupaj prihodki od prodaje	463.287	455.077	67.539	63.723	530.826	518.800

Prihodki od prodaje

Razčlenitev prihodkov od prodaje po skupinah storitev

v tisoč EUR	Skupina Telekom Slovenije		Telekom Slovenije	
	I - IX 2024	I - IX 2023	I - IX 2024	I - IX 2023
Mobilni segment končni trg	203.186	198.208	157.678	157.355
Fiksni segment končni trg	166.997	158.808	149.168	142.011
Dodatne storitve	4.128	3.724	4.231	3.816
Veleprodajni trg	133.158	134.184	130.358	129.946
Drugi prihodki in trgovsko blago	23.357	23.876	16.906	16.213
Skupaj prihodki od prodaje	530.826	518.800	458.341	449.341

v tisoč EUR	Skupina Telekom Slovenije		Telekom Slovenije	
	I - IX 2024	I - IX 2023	I - IX 2024	I - IX 2023
Prihodki od prodaje storitev	461.094	449.883	388.299	379.616
Prihodki od prodaje blaga	69.732	68.917	70.042	69.725
Skupaj prihodki od prodaje	530.826	518.800	458.341	449.341

Prihodki od prodaje v Skupini Telekom Slovenije so v obdobju I – IX 2024 znašali 530,8 milijona evrov, kar je za 12,0 mio evrov več kot v enakem obdobju leta 2023.

Na mobilnem segmentu končni trg so prihodki višji zaradi višjih prihodkov IPKO, predvsem zaradi višjega števila uporabnikov.

Na fiksnem segmentu končni trg so prihodki višji predvsem zaradi višjih prihodkov iz naslova širokopasovnih storitev, kar je tudi posledica rasti števila uporabnikov in prodaje IT-blaga in storitev v Telekomu Slovenije.

Med **dodatnimi storitvami** evidentiramo prihodke finančnih storitev, eZdravja in zavarovanj. Vsi prihodki v letu 2024 beležijo rast.

Na nivoju skupine beležimo padec pri prihodkih **veleprodaje**, na nivoju družbe pa so prihodki **veleprodaje** višji kot v enakem obdobju lani.

Prihodki iz najemnin

Skupina Telekom Slovenije je v obdobju I – IX 2024 ustvarila za 9.602 tisoč evrov prihodkov iz najemnin, v enakem obdobju lanskega leta pa 9.895 tisoč evrov prihodkov iz najemnin.

Družba Telekom Slovenije je v tem obdobju ustvarila za 10.371 tisoč evrov prihodkov iz najemnin, v enakem obdobju lani pa 10.724 tisoč evrov prihodkov iz najemnin.

Stroški storitev

v tisoč EUR	Skupina Telekom Slovenije		Telekom Slovenije	
	I - IX 2024	I - IX 2023	I - IX 2024	I - IX 2023
Stroški telekomunikacijskih storitev	86.924	86.231	84.968	84.524
Stroški zakupi vodov, omrežij in platform	4.712	3.838	7.791	6.258
Stroški multimedijjskih vsebin	7.447	7.210	6.833	6.672
Stroški storitev podizvajalcev	19.219	18.789	16.012	13.477
Stroški vzdrževanja opredmetenih osnovnih sredstev	14.682	14.911	14.891	15.342
Stroški drugih storitev	29.737	28.205	23.718	22.974
Skupaj stroški storitev	162.721	159.184	154.213	149.247

Stroški storitev v skupini so v obdobju I – IX 2024 v primerjavi z enakim obdobjem v letu 2023 višji za 3.537 tisoč evrov.

Stroški drugih storitev v skupini so višji predvsem zaradi višjih stroškov oglaševanja in sponzoriranja, ki so znašali 6.405 tisoč evrov (v I – IX 2023: 5.282 tisoč evrov) in stroškov intelektualnih in osebnih storitev, ki so znašali 4.961 tisoč evrov (v I - IX 2023: 4.450 tisoč evrov). Stroški drugih storitev zajemajo še stroške pridobivanja kupcev v višini 2.668 tisoč evrov (v I – IX 2023: 3.601 tisoč evrov), stroške zavarovalnih premij v višini 2.431 tisoč evrov (v I – IX 2023 2.498 tisoč evrov) in stroške drugih storitev v višini 8.883 tisoč evrov (v I – IX 2023: 7.978 tisoč evrov).

Dobiček iz poslovanja (EBIT) in čisti dobiček

Skupina Telekom Slovenije

Dobiček iz poslovanja (EBIT) v višini 60.802 tisoč evrov je za 1.289 tisoč evrov višji od doseženega v enakem obdobju preteklega leta. Ob negativnem izidu iz financiranja v višini 11.475 tisoč evrov je bil dosežen čisti dobiček obdobja v višini 46.605 tisoč evrov.

Družba Telekom Slovenije

Dobiček iz poslovanja (EBIT) v višini 33.406 tisoč evrov je za 5.171 tisoč evrov nižji od doseženega v enakem obdobju preteklega leta. Ob negativnem izidu iz financiranja v višini 7.640 tisoč evrov je bil dosežen čisti dobiček obdobja v višini 25.587 tisoč evrov. Kakor pojasnjeno tudi v poglavju 3.2. Poudarki poslovanja, na nižji dobiček iz poslovanja in nižji čisti dobiček vplivajo višji stroški dela, kot posledica spremembe načina medletnega vkalkuliranja poslovne in delovne uspešnosti. Ocenjen sorazmerni letni del je vključen v rezultate I-IX 2024. V preteklih letih so bili ti vplivi beleženi ob izplačilu ali ob zaključnih letnih rezultatih. S tem normaliziramo vplive kvartalnega poročanja.

Neopredmetena sredstva

Gibanje neopredmetenih sredstev Skupine Telekom Slovenije v obdobju I –IX 2024

v tisoč EUR	Dobro ime	Koncesije in licence	Stroški pridobitev pogodb s kupci	Računalniški programi	Druge neopredmetena sredstva	Neopredmetena sredstva v izgradnji	Skupaj
Nabavna vrednost							
Stanje 1. 1. 2024	49.737	436.637	24.670	255.783	67.606	5.244	839.677
Povečanja	0	28.556	0	0	0	43.575	72.131
Sredstva, ustvarjena v skupini	0	0	0	0	0	1.339	1.339
Prenosi v uporabo	0	20.252	10.916	8.096	5	-39.269	0
Slabitve in odpisi	0	-27.094	0	-53.676	0	-2	-80.772
Drugi prenosi*	0	0	0	10	356	0	366
Stanje 30. 9. 2024	49.737	458.351	35.586	210.213	67.967	10.887	832.741
Popravek vrednosti							
Stanje 1. 1. 2024	46.019	299.193	10.788	227.451	52.205	267	635.923
Slabitve in odpisi	0	-26.895	0	-53.510	0	0	-80.405
Drugi prenosi*	0	0	0	4	354	0	358
Amortizacija	0	31.941	6.851	13.817	1.430	0	54.039
Stanje 30. 9. 2024	46.019	304.239	17.639	187.762	53.989	267	609.915
Neodpisana vrednost							
Stanje 1. 1. 2024	3.718	137.444	13.882	28.332	15.401	4.977	203.754
Stanje 30. 9. 2024	3.718	154.112	17.947	22.451	13.978	10.620	222.826

*V okviru drugih prenosov so zajeti prenosi med neopredmetenimi sredstvi in opredmetenimi osnovnimi sredstvi ter prenosi med skupinami sredstev.

Gibanje neopredmetenih sredstev Skupine Telekom Slovenije v letu 2023

v tisoč EUR	Dobro ime	Koncesije in licence	Stroški pridobitev pogodb s kupci	Računalniški programi	Druge neopredmetena sredstva	Neopredmetena sredstva v izgradnji	Skupaj
Nabavna vrednost							
Stanje 1. 1. 2023	49.737	421.678	21.142	253.952	67.620	13.262	827.391
Povečanja	0	0	0	0	2	73.936	73.938
Sredstva, ustvarjena v skupini	0	0	0	0	0	1.414	1.414
Prenosi v uporabo	0	52.040	10.633	20.402	30	-83.105	0
Slabitve in odpisi	0	-37.627	-7.105	-17.567	-46	-263	-62.608
Drugi prenosi*	0	546	0	-1.004	0	0	-458
Stanje 31. 12. 2023	49.737	436.637	24.670	255.783	67.606	5.244	839.677
Popravek vrednosti							
Stanje 1. 1. 2023	46.019	293.491	10.267	222.667	50.328	267	623.039
Povečanja	0	0	0	1.126	0	0	1.126
Slabitve in odpisi	0	-35.015	-7.105	-17.550	-46	0	-59.716
Drugi prenosi*	0	283	0	-560	0	0	-277
Amortizacija	0	40.434	7.626	21.768	1.923	0	71.751
Stanje 31. 12. 2023	46.019	299.193	10.788	227.451	52.205	267	635.923
Neodpisana vrednost							
Stanje 1. 1. 2023	3.718	128.187	10.875	31.285	17.292	12.995	204.352
Stanje 31. 12. 2023	3.718	137.444	13.882	28.332	15.401	4.977	203.754

*V okviru drugih prenosov so zajeti prenosi med neopredmetenimi sredstvi in opredmetenimi osnovnimi sredstvi ter prenosi med skupinami sredstev.

Gibanje neopredmetenih sredstev družbe Telekom Slovenije v obdobju I – IX 2024

v tisoč EUR	Dobro ime	Koncesije in licence	Stroški pridobitev pogodb s kupci	Računalniški programi	Druga neopredmetena sredstva	Neopredmetena sredstva v izgradnji	Skupaj
Nabavna vrednost							
Stanje 1. 1. 2024	3.602	293.809	24.670	242.612	19.336	4.954	588.983
Povečanja	0	0	0	0	0	42.406	42.406
Sredstva, ustvarjena v družbi	0	0	0	0	0	1.116	1.116
Prenosi v uporabo	0	19.980	10.916	7.015	5	-37.916	0
Slabitve in odpisi	0	-7.006	0	-53.673	0	0	-60.679
Drugi prenosi*	0	0	0	10	0	0	10
Stanje 30. 9. 2024	3.602	306.783	35.586	195.964	19.341	10.560	571.836
Popravek vrednosti							
Stanje 1. 1. 2024	0	186.751	10.788	212.194	16.871	0	426.604
Slabitve in odpisi	0	-6.805	0	-53.509	0	0	-60.314
Drugi prenosi*	0	0	0	4	1	0	5
Amortizacija	0	24.222	6.851	12.859	264	0	44.196
Stanje 30. 9. 2024	0	204.168	17.639	171.548	17.136	0	410.491
Neodpisana vrednost							
Stanje 1. 1. 2024	3.602	107.058	13.882	30.418	2.465	4.954	162.379
Stanje 30. 9. 2024	3.602	102.615	17.947	24.416	2.205	10.560	161.345

*V okviru drugih prenosov so zajeti prenosi med neopredmetenimi sredstvi in opredmetenimi osnovnimi sredstvi ter prenosi med skupinami sredstev.

Gibanje neopredmetenih sredstev družbe Telekom Slovenije v letu 2023

v tisoč EUR	Dobro ime	Koncesije in licence	Stroški pridobitev pogodb s kupci	Računalniški programi	Druga neopredmetena sredstva	Neopredmetena sredstva v izgradnji	Skupaj
Nabavna vrednost							
Stanje 1. 1. 2023	3.602	282.259	21.142	240.289	19.352	12.723	579.367
Povečanja	0	0	0	0	0	67.910	67.910
Sredstva, ustvarjena v družbi	0	0	0	0	0	1.220	1.220
Prenosi v uporabo	0	46.856	10.633	19.242	30	-76.761	0
Slabitve in odpisi	0	-35.852	-7.105	-15.915	-46	-138	-59.056
Drugi prenosi*	0	546	0	-1.004	0	0	-458
Stanje 31. 12. 2023	3.602	293.809	24.670	242.612	19.336	4.954	588.983
Popravek vrednosti							
Stanje 1. 1. 2023	0	190.312	10.267	206.980	16.549	0	424.108
Povečanja	0	0	0	1.126	0	0	1.126
Slabitve in odpisi	0	-33.240	-7.105	-15.913	-46	0	-56.304
Drugi prenosi*	0	283	0	-562	0	0	-279
Amortizacija	0	29.396	7.626	20.563	368	0	57.953
Stanje 31. 12. 2023	0	186.751	10.788	212.194	16.871	0	426.604
Neodpisana vrednost							
Stanje 1. 1. 2023	3.602	91.947	10.875	33.309	2.803	12.723	155.259
Stanje 31. 12. 2023	3.602	107.058	13.882	30.418	2.465	4.954	162.379

*V okviru drugih prenosov so zajeti prenosi med neopredmetenimi sredstvi in opredmetenimi osnovnimi sredstvi ter prenosi med skupinami sredstev.

Pogodbene obveze za neopredmetena sredstva v skupini na 30. 9. 2024 znašajo 16.078 tisoč evrov, v družbi Telekom Slovenije pa 17.408 tisoč evrov.

Opredmetena osnovna sredstva

Gibanje opredmetenih osnovnih sredstev Skupine Telekom Slovenije v obdobju I – IX 2024

v tisoč EUR	Zemljišča, zgradbe in kabelska kanalizacija	Kabelsko omrežje	Telefonske centrale	Oprema za mobilno omrežje	Druga oprema	Sredstva v izgradnji	Drugo	Skupaj
Nabavna vrednost								
Stanje 1. 1. 2024	528.488	1.261.294	82.980	311.798	350.596	6.921	247	2.542.324
Razlika iz preračuna na predstavitveno valuto	0	2	0	0	-151	0	0	-149
Povečanja	0	216	0	0	161	54.752	16	55.145
Osnovna sredstva, ustvarjena v skupini	0	0	0	0	0	12.527	0	12.527
Prenosi v uporabo	6.398	20.030	432	15.301	20.298	-62.459	0	0
Slabitve in odpisi	-58	-198	-5.939	-15.341	-19.844	-12	0	-41.392
Drugi prenosi*	8	-1.338	-1	0	-16	1.376	0	29
Stanje 30. 9. 2024	534.836	1.280.006	77.472	311.758	351.044	13.105	263	2.568.484
Popravek vrednosti								
Stanje 1. 1. 2024	241.884	991.555	77.949	257.340	275.709	11.390	0	1.855.827
Razlika iz preračuna na predstavitveno valuto	0	1	0	0	-153	0	0	-152
Povečanja	11	0	2	0	15	0	0	28
Slabitve in odpisi	-33	-139	-5.933	-15.273	-16.951	0	0	-38.329
Amortizacija	10.060	18.203	1.305	9.726	21.576	0	0	60.870
Drugi prenosi*	1	-2	1	0	-5	0	0	-5
Stanje 30. 9. 2024	251.923	1.009.618	73.324	251.793	280.191	11.390	0	1.878.239
Neodpisana vrednost								
Stanje 1. 1. 2024	286.604	269.739	5.031	54.458	74.887	-4.469	247	686.497
Stanje 30. 9. 2024	282.913	270.388	4.148	59.965	70.853	1.715	263	690.245

*V okviru drugih prenosov so zajeti prenosi med neopredmetenimi sredstvi in opredmetenimi osnovnimi sredstvi, prenosi na naložbene nepremičnine ter prenosi med skupinami sredstev.

Gibanje opredmetenih osnovnih sredstev Skupine Telekom Slovenije v letu 2023

v tisoč EUR	Zemljišča, zgradbe in kabelska kanalizacija	Kabelsko omrežje	Telefonske centrale	Oprema za mobilno omrežje	Druga oprema	Sredstva v izgradnji	Drugo	Skupaj
Nabavna vrednost								
Stanje 1. 1. 2023	518.088	1.219.276	84.890	300.538	355.401	27.491	61	2.505.745
Razlika iz preračuna na predstavitveno valuto	0	-4	0	0	-3	0	0	-7
Povečanja	0	640	0	0	1.069	79.506	186	81.401
Osnovna sredstva ustvarjena v skupini	0	0	0	0	0	16.205	0	16.205
Prenosi v uporabo	11.185	46.137	1.290	19.212	33.904	-111.728	0	0
Slabitve in odpisi	-1.624	-4.594	-3.648	-7.952	-39.784	-4.562	0	-62.164
Drugi prenosi*	839	-161	448	0	9	9	0	1.144
Stanje 31. 12. 2023	528.488	1.261.294	82.980	311.798	350.596	6.921	247	2.542.324
Popravek vrednosti								
Stanje 1. 1. 2023	229.415	971.670	79.481	253.252	281.036	11.390	0	1.826.244
Razlika iz preračuna na predstavitveno valuto	0	-1	0	0	-1	0	0	-2
Povečanja	85	0	5	8	71	0	0	169
Slabitve in odpisi	-798	-2.907	-3.634	-7.831	-35.085	0	0	-50.255
Amortizacija	13.509	22.807	1.830	11.911	29.678	0	0	79.735
Drugi prenosi**	-327	-14	267	0	10	0	0	-64
Stanje 31. 12. 2023	241.884	991.555	77.949	257.340	275.709	11.390	0	1.855.827
Neodpisana vrednost								
Stanje 1. 1. 2023	288.673	247.606	5.409	47.286	74.365	16.101	61	679.501
Stanje 31. 12. 2023	286.604	269.739	5.031	54.458	74.887	-4.469	247	686.497

*V okviru drugih prenosov so zajeti prenosi med neopredmetenimi sredstvi in opredmetenimi osnovnimi sredstvi ter prenosi med skupinami sredstev.

Gibanje opredmetenih osnovnih sredstev družbe Telekom Slovenije v obdobju I – IX 2024

v tisoč EUR	Zemljišča, zgradbe in kabelska kanalizacija	Kabelsko omrežje	Telefonske centrale	Oprema za mobilno omrežje	Druga oprema	Sredstva v izgradnji	Skupaj
Nabavna vrednost							
Stanje 1. 1. 2024	503.398	1.158.489	81.552	195.407	331.395	14.311	2.284.552
Povečanja	0	0	0	0	0	46.358	46.358
Osnovna sredstva, ustvarjena v družbi	0	0	0	0	0	4.031	4.031
Prenosi v uporabo	6.376	15.690	432	9.523	17.577	-49.599	-1
Slabitve in odpisi	-58	-25	-5.939	-15.289	-19.327	-1	-40.639
Drugi prenosi*	10	-10	0	0	-17	9	-8
Stanje 30. 9. 2024	509.726	1.174.144	76.045	189.641	329.628	15.109	2.294.293
Popravek vrednosti							
Stanje 1. 1. 2024	232.873	938.008	76.714	163.852	265.389	0	1.676.836
Povečanja	11	0	2	0	15	0	28
Slabitve in odpisi	-33	-18	-5.933	-15.220	-16.464	0	-37.668
Amortizacija	9.717	14.187	1.277	6.211	19.482	0	50.874
Drugi prenosi*	3	-1	-1	0	-7	0	-6
Stanje 30. 9. 2024	242.571	952.176	72.059	154.842	268.417	0	1.690.064
Neodpisana vrednost							
Stanje 1. 1. 2024	270.525	220.481	4.838	31.555	66.006	14.311	607.716
Stanje 30. 9. 2024	267.155	221.968	3.986	34.799	61.211	15.109	604.228

*V okviru drugih prenosov so zajeti prenosi med neopredmetenimi sredstvi in opredmetenimi osnovnimi sredstvi, prenosi na naložbene nepremičnine ter prenosi med skupinami sredstev.

Gibanje opredmetenih osnovnih sredstev družbe Telekom Slovenije v letu 2023

v tisoč EUR	Zemljišča, zgradbe in kabelska kanalizacija	Kabelsko omrežje	Telefonske centrale	Oprema za mobilno omrežje	Druga oprema	Sredstva v izgradnji	Skupaj
Nabavna vrednost							
Stanje 1. 1. 2023	488.699	1.139.346	83.665	185.472	337.505	20.541	2.255.228
Povečanja	0	0	0	0	0	67.523	67.523
Osnovna sredstva ustvarjena v družbi	0	0	0	0	0	4.713	4.713
Prenosi v uporabo	11.179	23.180	1.087	12.831	29.904	-78.181	0
Slabitve in odpisi	-1.604	-3.876	-3.648	-2.896	-36.023	-286	-48.333
Drugi prenosi*	5.124	-161	448	0	9	1	5.421
Stanje 31. 12. 2023	503.398	1.158.489	81.552	195.407	331.395	14.311	2.284.552
Popravek vrednosti							
Stanje 1. 1. 2023	220.231	921.561	78.259	159.497	270.748	0	1.650.296
Povečanja	85	0	5	8	67	0	165
Slabitve in odpisi	-1.237	-2.318	-3.634	-2.870	-32.262	0	-42.321
Amortizacija	12.984	18.779	1.817	7.217	26.827	0	67.624
Drugi prenosi*	810	-14	267	0	9	0	1.072
Stanje 31. 12. 2023	232.873	938.008	76.714	163.852	265.389	0	1.676.836
Neodpisana vrednost							
Stanje 1. 1. 2023	268.468	217.785	5.406	25.975	66.757	20.541	604.932
Stanje 31. 12. 2023	270.525	220.481	4.838	31.555	66.006	14.311	607.716

*V okviru drugih prenosov so zajeti prenosi med neopredmetenimi sredstvi in opredmetenimi osnovnimi sredstvi ter prenosi med skupinami sredstev.

Pogodbene obveze za opredmetena osnovna sredstva v skupini na 30. 9. 2024 znašajo 11.127 tisoč evrov, v družbi Telekom Slovenije pa 24.124 tisoč evrov.

Sredstva v najemu

Gibanje sredstev v najemu (pravica do uporabe) Skupine Telekom Slovenije v obdobju I – IX 2024

v tisoč EUR	Bazne postaje - najem in služnost	Tehnološki prostori - najem in služnost	Najem prostorov in zemljišč	Vozila	Najem vodov	Drugo	Skupaj
Nabavna vrednost							
Stanje 1. 1. 2024	85.401	9.514	11.970	3.104	23.363	4.345	137.697
Spremembe pogodb	12.164	468	2.206	109	395	122	15.464
Prenos v uporabo - nove pogodbe	1.680	95	99	452	69	102	2.497
Zmanjšanja	-196	-125	-255	0	-2	-224	-802
Drugi prenosi	-1	2	-7	1	9	0	4
Stanje 30. 9. 2024	99.048	9.952	14.011	3.668	23.834	4.345	154.859
Popravek vrednosti							
Stanje 1. 1. 2024	35.032	4.093	7.587	1.369	8.110	2.301	58.492
Zmanjšanja	-80	-55	-190	0	0	-203	-528
Amortizacija	5.663	565	1.194	525	1.292	310	9.549
Drugi prenosi	3	-3	149	2	-152	3	2
Stanje 30. 9. 2024	40.618	4.600	8.740	1.896	9.250	2.411	67.515
Neodpisana vrednost							
Stanje 1. 1. 2024	50.369	5.421	4.383	1.735	15.253	2.044	79.205
Stanje 30. 9. 2024	58.430	5.352	5.271	1.772	14.584	1.934	87.344

Gibanje sredstev v najemu (pravica do uporabe) Skupine Telekom Slovenije v letu 2023

v tisoč EUR	Bazne postaje - najem in služnost	Tehnološki prostori - najem in služnost	Najem prostorov in zemljišč	Vozila	Najem vodov	Drugo	Skupaj
Nabavna vrednost							
Stanje 1. 1. 2023	74.036	8.929	9.719	2.687	22.246	4.224	121.841
Razlika iz preračuna na predstavitveno valuto	0	0	0	0	-88	0	-88
Spremembe pogodb	8.304	409	1.368	231	86	98	10.496
Prenos v uporabo - nove pogodbe	3.564	322	872	664	1.119	60	6.601
Zmanjšanja	-503	-146	0	-478	0	-37	-1.164
Drugi prenosi	0	0	11	0	0	0	11
Stanje 31. 12. 2023	85.401	9.514	11.970	3.104	23.363	4.345	137.697
Popravek vrednosti							
Stanje 1. 1. 2023	27.748	3.337	5.923	1.220	6.365	1.829	46.422
Zmanjšanja	-197	-82	0	-457	0	-37	-773
Amortizacija	7.481	802	1.664	606	1.745	509	12.807
Drugi prenosi	0	36	0	0	0	0	36
Stanje 31. 12. 2023	35.032	4.093	7.587	1.369	8.110	2.301	58.492
Neodpisana vrednost							
Stanje 1. 1. 2023	46.288	5.592	3.796	1.467	15.881	2.395	75.419
Stanje 31. 12. 2023	50.369	5.421	4.383	1.735	15.253	2.044	79.205

Gibanje sredstev v najemu (pravica do uporabe) v družbi Telekom Slovenije v obdobju I – IX 2024

v tisoč EUR	Bazne postaje - najem in služnost	Tehnološki prostori - najem in služnost	Najem prostorov in zemljišč	Vozila	Najem vodov	Drugo	Skupaj
Nabavna vrednost							
Stanje 1. 1. 2024	66.326	8.376	4.939	2.753	55.949	711	139.054
Spremembe pogodb	11.414	455	958	12	2.896	122	15.857
Prenos v uporabo - nove pogodbe	1.680	95	99	416	69	0	2.359
Zmanjšanja	-196	-120	-255	0	-2	0	-573
Stanje 30. 9. 2024	79.224	8.806	5.741	3.181	58.912	833	156.697
Popravek vrednosti							
Stanje 1. 1. 2024	28.029	3.509	2.833	1.200	17.493	634	53.698
Zmanjšanja	-82	-50	-189	1	0	-1	-321
Amortizacija	4.818	489	556	461	2.712	65	9.101
Stanje 30. 9. 2024	32.765	3.948	3.200	1.662	20.205	698	62.478
Neodpisana vrednost							
Stanje 1. 1. 2024	38.297	4.867	2.106	1.553	38.456	77	85.356
Stanje 30. 9. 2024	46.459	4.858	2.541	1.519	38.707	135	94.219

Gibanje sredstev v najemu (pravica do uporabe) v družbi Telekom Slovenije v letu 2023

v tisoč EUR	Bazne postaje - najem in služnost	Tehnološki prostori - najem in služnost	Najem prostorov in zemljišč	Vozila	Najem vodov	Drugo	Skupaj
Nabavna vrednost							
Stanje 1. 1. 2023	60.695	7.994	4.054	2.456	44.461	633	120.293
Spremembe pogodb	2.389	185	13	133	10.368	78	13.166
Prenos v uporabo - nove pogodbe	3.564	322	872	599	1.120	0	6.477
Zmanjšanja	-322	-125	0	-435	0	0	-882
Stanje 31. 12. 2023	66.326	8.376	4.939	2.753	55.949	711	139.054
Popravek vrednosti							
Stanje 1. 1. 2023	21.882	2.884	2.100	1.063	13.759	478	42.167
Zmanjšanja	-141	-62	0	-415	0	0	-618
Amortizacija	6.288	687	733	552	3.734	155	12.149
Stanje 31. 12. 2023	28.029	3.509	2.833	1.200	17.493	633	53.698
Neodpisana vrednost							
Stanje 1. 1. 2023	38.813	5.110	1.954	1.393	30.702	155	78.126
Stanje 31. 12. 2023	38.297	4.867	2.106	1.553	38.456	78	85.356

V izkazu poslovnega izida Skupine Telekom Slovenije je bila v poročanem obdobju I – IX 2024 pripoznana amortizacija v višini 9.549 tisoč evrov in odhodki za obresti iz obveznosti iz najema v višini 2.271 tisoč evrov. V enakem obdobju lani je skupina pripoznala 9.483 tisoč evrov amortizacije in 1.776 tisoč evrov odhodkov za obresti.

V izkazu poslovnega izida družbe Telekom Slovenije je bila v poročanem obdobju I – IX 2024 pripoznana amortizacija v višini 9.101 tisoč evrov in odhodki za obresti iz obveznosti iz najema v višini 1.966 tisoč evrov. V enakem obdobju lani je družba pripoznala 9.111 tisoč evrov amortizacije in 1.497 tisoč evrov odhodkov za obresti.

Poslovne in druge terjatve

Med dolgoročnimi terjatvami skupina in družba izkazujeta terjatve iz prodaje blaga, katerih zapadlost je daljša od enega leta. Popravki vrednosti terjatev se nanašajo na pričakovane kreditne izgube. Analiza starosti terjatev je predstavljena v poglavju 7.3.

Kratkoročne poslovne in druge terjatve so se v primerjavi s stanjem konec leta 2023 zmanjšale za 436 tisoč evrov v Skupini Telekom Slovenije in za 1.505 tisoč evrov v družbi Telekom Slovenije.

Finančne obveznosti za prejeta posojila in druge finančne obveznosti

Na 30. 9. 2024 finančne obveznosti v Skupini Telekom Slovenije znašajo 327.325 tisoč evrov (konec leta 2023 337.178 tisoč evrov) in se nanašajo na:

- posojila in kredite v višini 325.135 tisoč evrov (konec leta 2023 337.176 tisoč evrov),
- druge obveznosti v višini 2 tisoč evrov (enako kot konec leta 2023) in
- izpeljani finančni instrument – posli obrestne zamenjave (IRS) v višini 2.188 tisoč evrov (v letu 2023 ni bilo).

V družbi Telekom Slovenije finančne obveznosti na 30.9.2024 znašajo 327.323 tisoč evrov (konec leta 2023 337.176 tisoč evrov) in se nanašajo na:

- posojila in kredite v višini 325.135 tisoč evrov (konec leta 2023 337.176 tisoč evrov) in
- izpeljani finančni instrument – posli obrestne zamenjave (IRS) v višini 2.188 tisoč evrov (v letu 2023 ni bilo).

Obveznosti iz najemov

Obveznosti iz najemov v Skupini Telekom Slovenije na 30. 9. 2024 znašajo 83.817 tisoč evrov in so glede na konec leta 2023 višje za 8.733 tisoč evrov.

V družbi Telekom Slovenije na 30. 9. 2024 znašajo 91.372 tisoč evrov in so glede na konec leta 2023 višje za 9.593 tisoč evrov.

Hierarhija poštene vrednosti

Glede na računovodske usmeritve in razčlenitve je v nekaterih primerih potrebna določitev poštene vrednosti tako finančnih kot nefinančnih sredstev in obveznosti. Skupina in družba za določanje poštenih vrednosti upoštevata naslednjo hierarhijo ravni določanja poštene vrednosti:

1. nivo: določanje poštene vrednosti neposredno s sklicevanjem na uradno objavljeno ceno na aktivnem trgu;
2. nivo: druge tehnike ugotavljanja poštene vrednosti na podlagi predpostavk s pomembnim vplivom na pošteno vrednost, ki so v skladu z opaznimi trenutnimi tržnimi transakcijami z istimi instrumenti, bodisi neposredno bodisi posredno;
3. nivo: druge tehnike ugotavljanja poštene vrednosti na podlagi predpostavk s pomembnim vplivom na pošteno vrednost, ki niso v skladu z opaznimi trenutnimi tržnimi transakcijami z istimi instrumenti.

Tabela vsebuje podatke o razvrstitvi v ravni hierarhije poštene vrednosti le za sredstva in finančne obveznosti, ki so merjene po poštenu vrednosti in za katere se poštena vrednost razkriva.

Knjigovodske in poštene vrednosti finančnih instrumentov Skupine Telekom Slovenije na 30. 9. 2024

v tisoč EUR	Knjigovodska vrednost	Poštena vrednost	1. nivo	2. nivo	3. nivo
Nekratkoročna finančna sredstva					
Naložbe v delnice in deleže vrednotene po pošteni vrednosti prek drugega vseobsegajočega donosa, ki kotirajo na trgu vrednostnih papirjev	2.406	2.406	2.406	0	0
Naložbe v delnice in deleže vrednotene po pošteni vrednosti prek drugega vseobsegajočega donosa, ki ne kotirajo na trgu vrednostnih papirjev	284	284	0	0	284
Druga nekratkoročna finančna sredstva	17	17	0	17	0
Poslovne terjatve	18.113	18.113	0	18.113	0
Kratkoročna finančna sredstva					
Dana posojila	3	3	0	3	0
Druga kratkoročna finančna sredstva	1.002	1.002	0	1.002	0
Poslovne in druge terjatve	169.916	169.916	0	169.916	0
Denar in denarni ustrezniki	45.531	45.531	0	45.531	0
Nekratkoročne finančne obveznosti					
Prejeta posojila	290.257	290.257	0	290.257	0
Obveznosti za obrestno zamenjavo	2.188	2.188		2.188	
Druge obveznosti	39.228	39.228	0	39.228	0
Kratkoročne finančne obveznosti					
Prejeta posojila	34.878	34.878	0	34.878	0
Druge finančne obveznosti	2	2	0	2	0
Poslovne obveznosti	133.170	133.170	0	133.170	0

Knjigovodske in poštene vrednosti finančnih instrumentov Skupine Telekom Slovenije na 31. 12. 2023

v tisoč EUR	Knjigovodska vrednost	Poštena vrednost	1. nivo	2. nivo	3. nivo
Nekratkoročna finančna sredstva					
Naložbe v delnice in deleže vrednotene po pošteni vrednosti prek drugega vseobsegajočega donosa, ki kotirajo na trgu vrednostnih papirjev	2.170	2.170	2.170	0	0
Naložbe v delnice in deleže vrednotene po pošteni vrednosti prek drugega vseobsegajočega donosa, ki ne kotirajo na trgu vrednostnih papirjev	284	284	0	0	284
Dana posojila	2	2	0	2	0
Druga nekratkoročna finančna sredstva	16	16	0	16	0
Poslovne terjatve	19.685	19.685	0	19.685	0
Kratkoročna finančna sredstva					
Dana posojila	7	7	0	7	0
Druga kratkoročna finančna sredstva	1.039	1.039	0	1.039	0
Poslovne in druge terjatve	171.055	171.055	0	171.055	0
Denar in denarni ustrezniki	55.479	55.479	0	55.479	0
Nekratkoročne finančne obveznosti					
Prejeta posojila	306.578	306.578	0	306.578	0
Druge obveznosti	23.336	23.336	0	23.336	0
Kratkoročne finančne obveznosti					
Prejeta posojila	30.598	30.598	0	30.598	0
Druge finančne obveznosti	2	2	0	2	0
Poslovne obveznosti	123.746	123.746	0	123.746	0

Knjigovodske in poštene vrednosti finančnih instrumentov družbe Telekom Slovenije na 30. 9. 2024

v tisoč EUR	Knjigovodska vrednost	Poštena vrednost	1. nivo	2. nivo	3. nivo
Nekratkoročna finančna sredstva					
Naložbe v delnice in deleže vrednotene po pošteni vrednosti prek drugega vseobsegajočega donosa, ki kotirajo na trgu vrednostnih papirjev	2.406	2.406	2.406	0	0
Naložbe v delnice in deleže vrednotene po pošteni vrednosti prek drugega vseobsegajočega donosa, ki ne kotirajo na trgu vrednostnih papirjev	285	285	0	0	285
Dana posojila	11.795	11.795	0	11.795	0
Poslovne terjatve	18.113	18.113	0	18.113	0
Kratkoročna finančna sredstva					
Dana posojila	3.996	3.996	0	3.996	0
Poslovne in druge terjatve	159.644	159.644	0	159.644	0
Denar in denarni ustrezniki	38.323	38.323	0	38.323	0
Nekratkoročne finančne obveznosti					
Prejeta posojila	290.257	290.257	0	290.257	0
Obveznosti za obrestno zamenjavo	2.188	2.188		2.188	
Poslovne obveznosti	16.026	16.026	0	16.026	0
Kratkoročne finančne obveznosti					
Prejeta posojila	34.878	34.878	0	34.878	0
Poslovne obveznosti	109.288	109.288	0	109.288	0

Knjigovodske in poštene vrednosti finančnih instrumentov družbe Telekom Slovenije na 31. 12. 2023

v tisoč EUR	Knjigovodska vrednost	Poštena vrednost	1. nivo	2. nivo	3. nivo
Nekratkoročna finančna sredstva					
Naložbe v delnice in deleže vrednotene po pošteni vrednosti prek drugega vseobsegajočega donosa, ki kotirajo na trgu vrednostnih papirjev	2.170	2.170	2.170	0	0
Naložbe v delnice in deleže vrednotene po pošteni vrednosti prek drugega vseobsegajočega donosa, ki ne kotirajo na trgu vrednostnih papirjev	284	284	0	0	284
Dana posojila	19.560	19.560	0	19.560	0
Poslovne terjatve	19.684	19.684	0	19.684	0
Kratkoročna finančna sredstva					
Dana posojila	17.966	17.966	0	17.966	0
Druga kratkoročna finančna sredstva	36	36		36	
Poslovne in druge terjatve	161.533	161.533	0	161.533	0
Denar in denarni ustrezniki	44.376	44.376	0	44.376	0
Nekratkoročne finančne obveznosti					
Prejeta posojila	306.578	306.578	0	306.578	0
Poslovne obveznosti	17.316	17.316	0	17.316	0
Kratkoročne finančne obveznosti					
Prejeta posojila	30.598	30.598	0	30.598	0
Poslovne obveznosti	108.222	108.222	0	108.222	0

Poštene vrednosti v 2. in 3. nivoju hierarhije so bile ocenjene z uporabo tehnike vrednotenja diskontiranih denarnih tokov. Skupina in družba v poročanem obdobju nista imeli prehodov med nivoji poštene vrednosti.

Možne obveznosti iz naslova tožb

Skupina Telekom Slovenije

v tisoč EUR	30.09.2024	2023
Višina tožbenih zahtevkov	299.757	250.542

Na dan bilance stanja je proti družbam skupine vloženih 83 tožb (31.12.2023: 83 tožb).

Na podlagi ocene posloводства in pridobljenih pravnih mnenj so na 30.9.2024 oblikovane rezervacije iz tožb v višini 7.787 tisoč evrov (31.12.2023: 4.161 tisoč evrov).

Družba Telekom Slovenije

v tisoč EUR	30.09.2024	2023
Višina tožbenih zahtevkov	297.043	247.802

Na dan bilance stanja je proti družbi Telekom Slovenije vloženih 40 tožb (31.12.2023: 41 tožb).

Na podlagi ocene posloводства in pridobljenih pravnih mnenj so na 30.9.2024 oblikovane rezervacije iz tožb v višini 7.487 tisoč evrov (31.12.2023: 3.895 tisoč evrov).

Možne obveznosti za dana jamstva

Skupina Telekom Slovenije je na 30. 9. 2024 zagotovila naslednja jamstva:

- za dobro opravljeno delo in za odpravo napak v višini 11.735 tisoč evrov (konec leta 2023: 11.741 tisoč evrov),
- druga jamstva v višini 473 tisoč evrov (konec leta 2023: 1.020 tisoč evrov).

Družba je na 30. 9. 2024 zagotovila naslednja jamstva:

- za dobro opravljeno delo in za odpravo napak v višini 8.566 tisoč evrov (konec leta 2023: 8.480 tisoč evrov),
- druga jamstva v višini 458 tisoč evrov (konec leta 2023: 28 tisoč evrov).

Nobena od naštetih obveznosti ne izpolnjuje pogojev za pripoznanje med obveznostmi v okviru bilance stanja, skupina pa iz tega naslova ne pričakuje materialnih posledic.

Posli s povezanimi strankami

Povezane stranke družbe so poleg Republike Slovenije kot večinskega lastnika družbe Telekom Slovenije še drugi delničarji, posloводство, člani nadzornega sveta ter njihovi družinski člani.

Posli s fizičnimi osebami

Fizične osebe (člani uprave in člani nadzornega sveta) imajo na 30. 9. 2024 skupaj v lasti 1.178 delnic družbe Telekom Slovenije, kar predstavlja 0,01802-odstotni lastniški delež.

V obdobju januar – september 2024 ni bilo odobrenih posojil povezanim fizičnim osebam.

Posli z lastniki in njihovimi povezanimi družbami

Največji lastnik družbe Telekom Slovenije je Republika Slovenija, ki ima skupaj s Slovenskim državnim holdingom 66,8-odstotni lastniški delež.

Z lastniki povezane družbe so tiste, v katerih imata Republika Slovenija in SDH skupno neposredno najmanj 20-odstotni lastniški delež. Seznam teh družb je objavljen na spletni strani SDH (<http://www.sdh.si/sl-si/upravljanje-nalozb/seznam-nalozb>).

Skupna vrednost poslov je prikazana v spodnji tabeli.

v tisoč EUR	Skupina Telekom Slovenije		Telekom Slovenije	
	30.09.2024	31.12.2023	30.09.2024	31.12.2023
Odprte poslovne terjatve	4.214	4.659	3.847	3.898
Odprte poslovne obveznosti	1.431	4.214	1.379	4.055
Obveznosti za DDV	3.288	5.655	3.155	5.490
Obveznosti za davek iz dobička	1.108	-889	1.018	-442
v tisoč EUR	I - IX 2024	I - IX 2023	I - IX 2024	I - IX 2023
Poslovni prihodki	17.562	19.693	16.799	14.533
Stroški za nakup materiala in storitev	13.615	19.150	13.067	18.348
v tisoč EUR	I - IX 2024	I - IX 2023	I - IX 2024	I - IX 2023
Plačilo DDV	42.668	44.458	41.330	43.984
Plačilo DDPO	1.580	1.314	1.503	557
Izplačilo dividend	27.066	0	27.066	0

Posli z družbami v skupini

Družba Telekom Slovenije je imela z družbami v skupini naslednje posle:

v tisoč EUR	30.09.2024	31.12.2023
Terjatve do podjetij v skupini		
Odvisne družbe - bruto znesek	3.873	3.330
Odvisne družbe - popravek vrednosti	-15	-15
Odvisne družbe - neto znesek	3.858	3.316
Posojila do podjetij v skupini		
Odvisne družbe - bruto znesek	15.788	37.516
Odvisne družbe - popravek vrednosti	0	0
Odvisne družbe - neto znesek	15.788	37.516
Obveznosti do podjetij v skupini		
Odvisne družbe	33.246	33.092
v tisoč EUR	I - IX 2024	I - IX 2023
Prihodki od prodaje v skupini	11.968	11.676
Odvisne družbe	11.968	11.676
Nakup materiala in storitev v skupini	17.181	16.863
Odvisne družbe	17.181	16.863

Dana posojila odvisnim družbam

v tisoč EUR	30.09.2024	31.12.2023
GVO, d.o.o.	3.613	4.517
TSmedia, d.o.o.	171	492
IPKO Telecommunications LLC	0	20.000
SOLINE, d.o.o.	1.322	1.789
SIOL d.o.o.	158	313
SiOL d.o.o. Sarajevo	3.642	3.920
INFRATEL, d.o.o.	3.924	3.654
SIOL Prishtina LLC	2.958	2.831
Skupaj do povezanih družb	15.788	37.516

Vse transakcije med povezanimi osebami potekajo po tržnih pogojih.

Dogodki po datumu bilance

Dogodki po koncu poročevalskega obdobja so opisani v poslovnem delu poročila, in sicer v poglavju 6. Pomembnejši poslovni dogodki po datumu bilance stanja.

7.3 Finančni instrumenti in obvladovanje finančnih tveganj

Finančna tveganja, ki sta jim Skupina Telekom Slovenije in družba Telekom Slovenije pri svojem poslovanju najbolj izpostavljeni, so kreditno tveganje, tveganje plačilne sposobnosti in obrestno tveganje. Izpostavljenost posameznim vrstam finančnih tveganj se redno presoja. Na podlagi ocene potencialnih negativnih učinkov na finančno stabilnost se izvajajo ustrezni ukrepi za njihovo obvladovanje.

Kreditno tveganje

Kreditno tveganje je tveganje finančne izgube, če naročnik ali pogodbeni stranka svojih obveznosti ne plača v celoti ali jih sploh ne poravnava.

Maksimalno izpostavljenost kreditnemu tveganju predstavlja knjigovodska vrednost finančnih sredstev.

v tisoč EUR	Skupina Telekom Slovenije		Telekom Slovenije	
	30.09.2024	31.12.2023	30.09.2024	31.12.2023
Dana posojila	3	9	15.791	37.526
Depoziti	1.002	1.039	0	36
Poslovne in druge terjatve	187.800	189.808	177.699	180.775
- <i>Od tega terjatve do kupcev</i>	<i>182.846</i>	<i>179.731</i>	<i>173.636</i>	<i>171.583</i>
Denar in denarni ustrezniki	45.531	55.479	38.323	44.376
SKUPAJ	234.336	246.335	231.813	262.713

Kreditno tveganje skupine in družbe Telekom Slovenije izhaja predvsem iz neplačevanja obveznosti s strani naročnikov (maloprodaja) in s strani operaterjev (veleprodaja). Najvišjo izpostavljenost kreditnemu tveganju predstavljajo terjatve do kupcev. Te so 30. septembra 2024 na ravni skupine znašale 182.846 tisoč evrov in so se v primerjavi s koncem leta 2023 povečale za 3.115 tisoč evrov. Večino poslovnih in drugih terjatev skupine predstavljajo terjatve Telekoma Slovenije. Večina terjatev je nezavarovanih. Skupina ima terjatve do velikega števila fizičnih in pravnih oseb. Največji kupci skupine so operaterji. Pri operaterjih izven Slovenije je promet praviloma obojestranski, kar zmanjšuje neto kreditno izpostavljenost. Ocenjujemo, da ni pomembne koncentracije kreditnega tveganja do posamezne stranke oziroma posamezne gospodarske panoge, z izjemo nekaterih domačih operaterjev. Večje kreditno tveganje ima Telekom Slovenije pri nekaterih domačih operaterjih, ki ne poravnajo obveznosti za veleprodajne storitve. Zoper te operaterje je Telekom Slovenije sprožil ustrezne postopke pred sodiščem.

V družbah v skupini so uvedeni postopki upravljanja terjatev, ki obsegajo spremljanje bonitete poslovnih partnerjev, zavarovanje terjatev, spremljanje visokega prometa naročnikov in izterjavo. Izterjava se izvaja skladno z vsakokratnim terminskim planom opominjanja ter prek specializiranih zunanjih izvajalcev.

Analiza zapadlosti poslovnih in drugih terjatev na 30. 9. 2024 v Skupini Telekom Slovenije

v tisoč EUR	30.09.2024				31.12.2023			
	Bruto vrednost	Pričakovan % kreditnih izgub	Popravek vrednosti	Neto vrednost	Bruto vrednost	Pričakovan % kreditnih izgub	Popravek vrednosti	Neto vrednost
Skupaj terjatve do kupcev	207.038		-24.192	182.846	200.927		-21.196	179.731
Nezapadle terjatve do kupcev	163.818	0,4%	-719	163.099	165.270	0,5%	-784	164.486
Zapadle								
- do vključno 30 dni	11.501	5%	-549	10.952	8.799	5%	-412	8.387
- od vključno 31 do vključno 60 dni	5.350	11%	-582	4.768	3.754	11%	-415	3.339
- od vključno 61 do vključno 90 dni	1.470	16%	-235	1.235	781	18%	-137	644
- od vključno 91 do vključno 180 dni	3.160	46%	-1.467	1.693	2.493	46%	-1.135	1.358
- od vključno 181 do vključno 365 dni	3.115	86%	-2.689	426	2.735	87%	-2.371	364
- od vključno 366 dni do dveh let	7.600	91%	-6.917	683	6.642	83%	-5.486	1.156
- nad dve leti	8.087	100%	-8.097	-10	7.650	100%	-7.653	-3
- terjatve do kupcev v insolvenčnih postopkih	2.937	100%	-2.937	0	2.803	100%	-2.803	0
Skupaj zapadle terjatve do kupcev	43.220		-23.473	19.747	35.657		-20.412	15.245
Druge poslovne terjatve	4.954		0	4.954	10.077		0	10.077
Skupaj terjatve	211.992		-24.192	187.800	211.004	0	-21.196	189.808

Analiza zapadlosti poslovnih in drugih terjatev na 30. 9. 2024 v družbi Telekom Slovenije

v tisoč EUR	30.09.2024				31.12.2023			
	Bruto vrednost	Pričakovan % kreditnih izgub	Popravek vrednosti	Neto vrednost	Bruto vrednost	Pričakovan % kreditnih izgub	Popravek vrednosti	Neto vrednost
Skupaj terjatve do kupcev	192.226		-18.590	173.636	187.747		-16.164	171.583
Nezapadle terjatve do kupcev	156.076	0,5%	-781	155.295	158.789	0,5%	-787	158.002
Zapadle								
- do vključno 30 dni	10.828	5%	-541	10.287	8.126	5%	-405	7.721
- od vključno 31 do vključno 60 dni	5.113	11%	-562	4.551	3.509	11%	-386	3.123
- od vključno 61 do vključno 90 dni	1.275	15%	-191	1.084	598	15%	-90	508
- od vključno 91 do vključno 180 dni	2.792	45%	-1.255	1.537	1.628	45%	-733	895
- od vključno 181 do vključno 365 dni	2.590	90%	-2.331	259	2.239	90%	-2.025	214
- od vključno 366 dni do dveh let	3.044	80%	-2.421	623	3.108	64%	-1.988	1.120
- nad dve leti	8.077	100%	-8.077	0	7.457	100%	-7.457	0
- terjatve do kupcev v insolvenčnih postopkih	2.431	100%	-2.431	0	2.293	100%	-2.293	0
Skupaj zapadle terjatve do kupcev	36.150		-17.809	18.341	28.958		-15.377	13.581
Druge poslovne terjatve	4.063		0	4.063	9.192		0	9.192
Skupaj terjatve	196.289		-18.590	177.699	196.939		-16.164	180.775

Na ravni Skupine Telekom Slovenije spremljamo kreditna tveganja tudi v preostalih segmentih poslovanja. Kreditno tveganje je z vidika ohranjanja denarnih sredstev na poslovnih računih in naložb v depozite nizko zaradi stabilnosti bančnega sistema in visoke likvidnosti bank. Za denar in denarne ustreznike ter naložbe v depozite posledično pričakovane kreditne izgube niso evidentirane.

Telekom Slovenije je kreditnemu tveganju izpostavljen pri terjatvah iz posojil danih odvisnim družbam. Družba redno spremlja in nadzoruje poslovanje odvisnih družb ter njihovo sposobnost vračila posojil. Za te naložbe pričakovane kreditne izgube posledično niso evidentirane.

Roki zapadlosti danih posojil

v tisoč EUR	Skupina Telekom Slovenije		Telekom Slovenije	
	30.09.2024	31.12.2023	30.09.2024	31.12.2023
Zapadle	0	0	0	0
Nezapadle:	3	9	15.791	37.526
- v manj kot 3 mesecih	1	3	3.122	1.487
- od 3 do 12 mesecev	2	4	874	16.479
- od 1 do 2 let	0	2	3.621	11.321
- od 2 do 5 let	0	0	4.478	4.350
- več kot 5 let	0	0	3.697	3.890
Skupaj	3	9	15.791	37.526

Tveganje plačilne sposobnosti

Skupina Telekom Slovenije redno poravnava svoje obveznosti. Plačilna sposobnost skupine je rezultat aktivnega načrtovanja denarnih tokov, zagotavljanja ustrezne ročnosti ter razpršitve finančnega dolga, financiranja družb v Skupini, upravljanja obratnega kapitala in denarnih sredstev. Likvidnostno tveganje na ravni Skupine se obvladuje v obvladujoči družbi, ki načrtuje in spremlja potrebe po finančnih sredstvih odvisnih družb ter jim zagotavlja potrebne finančne vire.

Glavnina finančnih obveznosti skupine se nanaša na tri dolgoročna sindicirana posojila v skupni višini 227,5 milijonov evrov s pripadajočimi obrestmi, dolgoročno posojilo pri Evropski investicijski banki v višini 98,1 milijonov evrov s pripadajočimi obrestmi ter na obveznosti iz najema v višini 83,8 milijona evrov na ravni skupine oziroma 91,4 milijonov evrov na ravni družbe.

Družba Telekom Slovenije v obdobju od januarja do septembra leta 2024 ni imela zapadlih obrokov iz naslova prejetih posojil.

Skupina oziroma družba Telekom Slovenije ima za zagotavljanje likvidnosti pri bankah sklenjene kratkoročne finančne vire. Likvidnostna rezerva v obliki revolving posojil in limita na poslovnem računu v skupni višini 85 milijonov evrov na dan 30.09.2024 ni bila črpana.

Zapadlost obveznosti Skupine Telekom Slovenije na 30. 9. 2024 in 31. 12. 2023 na podlagi pogodbenih nediskontiranih plačil

v tisoč EUR	Nezapadle					Skupaj	Knjigovodska vrednost obveznosti
	Do 3 mesece	Od 3 do 12 mesecev	Od 1 do 2 let	Od 2 do 5 let	Nad 5 let		
30.09.2024							
Posojila in krediti	24.490	21.660	44.301	170.761	107.386	368.598	325.563
Druge finančne obveznosti	0	2	0	0	2.188	2.190	2.190
Obveznosti do dobaviteljev in druge poslovne obveznosti	91.608	41.560	11.705	4.321	23.202	172.396	172.396
Finančne obveznosti iz najemov	4.375	8.029	13.934	26.837	51.996	105.171	83.818
Skupaj	120.473	71.251	69.940	201.919	184.772	648.355	583.967
31.12.2023							
Posojila in krediti	887	43.849	45.556	181.391	122.681	394.364	337.700
Druge finančne obveznosti	0	2	0	0	0	2	2
Obveznosti do dobaviteljev in druge poslovne obveznosti	93.881	29.866	11.839	5.476	6.021	147.083	147.083
Finančne obveznosti iz najemov	5.246	6.279	11.831	23.703	46.193	93.252	75.084
Skupaj	100.014	79.996	69.226	210.570	174.895	634.701	559.869

Zapadlost obveznosti družbe Telekom Slovenije na 30. 9. 2024 in 31. 12. 2023 na podlagi pogodbenih nediskontiranih plačil

v tisoč EUR	Nezapadle					Skupaj	Knjigovodska vrednost obveznosti
	Do 3 mesece	Od 3 do 12 mesecev	Od 1 do 2 let	Od 2 do 5 let	Nad 5 let		
30.09.2024							
Posojila in krediti	24.490	21.660	44.301	170.761	107.386	368.598	325.563
Druge finančne obveznosti	0	0	0	0	2.188	2.188	2.188
Obveznosti do dobaviteljev in druge poslovne obveznosti	90.306	18.982	11.581	4.321	124	125.314	125.314
Finančne obveznosti iz najemov	5.008	9.438	11.468	27.867	57.180	110.961	91.372
Skupaj	119.804	50.080	67.350	202.949	166.878	607.061	544.437
31.12.2023							
Posojila in krediti	887	43.849	45.556	181.391	122.681	394.364	337.700
Obveznosti do dobaviteljev in druge poslovne obveznosti	91.945	16.278	11.716	5.476	125	125.540	125.540
Finančne obveznosti iz najemov	5.864	7.658	9.986	25.275	48.422	97.205	81.779
Skupaj	98.696	67.785	67.258	212.142	171.228	617.109	545.019

Obrestno tveganje

Obrestno tveganje je tveganje negativnega vpliva spremembe tržnih obrestnih mer na poslovanje skupine. Izpostavljenost obrestnemu tveganju skupine in družbe na 30. september 2024 izhaja iz potencialne spremembe referenčne obrestne mere Euribor. Varovanje izpostavljenosti obrestnemu tveganju obvladujemo:

- z zadolževanjem s fiksno obrestno mero in
- s sklepanjem poslov obrestne zamenjave (IRS).

Z namenom zmanjšanja obrestnega tveganja je družba v mesecu februarju 2024 sklenila posel obrestne zamenjave (IRS). S tem delež posojil, ki se obrestuje po fiksni oziroma varovani obrestni meri na dan 30.9.2024 znaša 54 %. Preostale obveznosti izhajajo iz dolgoročnih posojil, obrestovanih po spremenljivi obrestni meri.

Izpostavljenost obrestnemu tveganju

v tisoč EUR	Skupina Telekom Slovenije		Telekom Slovenije	
	30.09.2024	31.12.2023	30.09.2024	31.12.2023
Finančni instrumenti po variabilni obrestni meri				
Finančne obveznosti	149.725	237.143	149.725	237.143
Neto finančne obveznosti	149.725	237.143	149.725	237.143

V tabelo niso vključeni neobrestovani finančni instrumenti in instrumenti, obrestovani po fiksni in varovani obrestni meri, saj niso izpostavljeni obrestnemu tveganju.

Analiza občutljivosti

V okviru analize občutljivosti je prikazan vpliv spremembe referenčne obrestne mere EURIBOR na poslovni izid pred obdavčitvijo skupine in družbe na dan poročanja.

Tabela obrestnega tveganja

1-9 2024	Zvišanje/znižanje obrestne mere	Učinek na poslovni izid pred obdavčitvijo v tisoč EUR	
		Skupina Telekom Slovenije	Telekom Slovenije
EUR	+100 bt	-1.497*	-1.497*
EUR	-100 bt	1.497*	1.497*

2023	Zvišanje/znižanje obrestne mere	Učinek na poslovni izid pred obdavčitvijo v tisoč EUR	
		Skupina Telekom Slovenije	Telekom Slovenije
EUR	+100 bt	-2.371*	-2.371*
EUR	-100 bt	2.371*	2.371*

*Izračun velja za obdobje prihodnjih 12 mesecev.

Vrednosti obrestne mere EURIBOR

EURIBOR	Vrednost na 30. 09. 2024	Vrednost na 31. 12. 2023	Sprememba (v odstotnih točkah)
3-mesečni	3,279	3,909	-0,63
6-mesečni	3,105	3,861	-0,756

Upravljanje kapitala

Cilji upravljanja kapitala skupine in družbe so zagotavljanje kapitalske ustreznosti ter posledično dolgoročne plačilne sposobnosti in finančne stabilnosti, s čimer se skuša zagotoviti čim boljše kreditna boniteta za financiranje poslovanja ter nadaljnjega razvoja skupine in družbe, s tem pa tudi doseganje čim višje vrednosti za deležnike.

V skupini in družbi se gibanje kapitala spremlja z uporabo kazalnika deleža neto finančne obveznosti v kapitalu in kazalnika deleža kapitala v bilančni vsoti. V okviru neto finančnih obveznosti skupina vključuje prejeta posojila in druge finančne obveznosti, znižane za znesek kratkoročnih finančnih naložb in denarnih sredstev z denarnimi ustrezniki. Pri sprejemanju odločitev o upravljanju kapitala skupina sledi tudi finančnim zavezam iz posojilnih pogodb.

Delež neto finančne obveznosti v kapitalu in delež kapitala v bilančni vsoti Skupine Telekom Slovenije in družbe Telekom Slovenije na 30. 9. 2024 in 31. 12. 2023

v tisoč EUR	Skupina Telekom Slovenije		Telekom Slovenije	
	30.9.2024	31.12.2023	30.09.2024	31.12.2023
Prejeta posojila in druge finančne obveznosti	411.142	412.262	418.695	418.955
Manj kratkoročne finančne naložbe in denarna sredstva s kratkoročnimi depoziti	-46.536	-56.525	-42.319	-62.378
Neto obveznosti	364.606	355.737	376.376	356.577
Kapital	663.393	658.638	613.961	630.189
Bilančna vsota	1.357.766	1.317.866	1.243.936	1.250.315
Neto dolg v kapitalu	55,0%	54,0%	61,3%	56,6%
Kapital v bilančni vsoti	48,9%	50,0%	49,4%	50,4%