



# Nerevidirano poročilo o poslovanju skupine Krka in družbe Krka v obdobju januar–september 2024

Novo mesto, november 2024

 KRKA | 70let

*Živeti zdravo življenje.*

## VSEBINA

<b>Uvod</b> .....	<b>3</b>
Ključni poudarki o poslovanju v obdobju januar–september 2024 .....	3
Pomembnejši podatki o poslovanju skupine Krka in družbe Krka .....	4
Podatki o obvladujoči družbi Krka, tovarna zdravil, d. d., Novo mesto .....	5
Predstavitve skupine Krka .....	5
Ocena poslovanja skupine Krka v letu 2024 .....	5
Načrt poslovanja skupine Krka v letu 2025 .....	6
<b>Poslovno poročilo</b> .....	<b>7</b>
Finančna tveganja .....	7
Delničarji in trgovanje z delnico .....	7
Analiza uspešnosti poslovanja skupine Krka .....	9
Trženje in prodaja .....	13
Razvoj in raziskave .....	18
Naložbe .....	21
Zaposleni .....	22
<b>Zgoščeni konsolidirani računovodski izkazi skupine Krka s pojasnili</b> .....	<b>23</b>
Konsolidirani izkaz finančnega položaja skupine Krka .....	23
Konsolidirani izkaz poslovnega izida skupine Krka .....	24
Konsolidirani izkaz drugega vseobsegajočega donosa skupine Krka .....	24
Konsolidirani izkaz sprememb lastniškega kapitala skupine Krka .....	25
Konsolidirani izkaz denarnih tokov skupine Krka .....	27
Poročanje po odsekih skupine Krka .....	28
Pojasnila h konsolidiranim računovodskim izkazom skupine Krka .....	29
<b>Zgoščeni računovodski izkazi Krke, d. d., Novo mesto s pojasnili</b> .....	<b>35</b>
Izkaz finančnega položaja Krke, d. d., Novo mesto .....	35
Izkaz poslovnega izida Krke, d. d., Novo mesto .....	36
Izkaz drugega vseobsegajočega donosa Krke, d. d., Novo mesto .....	36
Izkaz sprememb lastniškega kapitala Krke, d. d., Novo mesto .....	37
Izkaz denarnih tokov Krke, d. d., Novo mesto .....	39
Pojasnila k računovodskim izkazom Krke, d. d., Novo mesto .....	40
<b>Izjava o odgovornosti uprave</b> .....	<b>46</b>

## UVOD

Zgoščeni konsolidirani računovodski izkazi skupine Krka in zgoščeni računovodski izkazi Krke, d. d., Novo mesto (v nadaljevanju družba Krka) za obdobje januar–september 2024 in za obdobje januar–september 2023 niso revidirani, medtem ko so izkazi za celotno leto 2023 revidirani. Družba Krka nima odobrenega kapitala niti pogojnega povečanja osnovnega kapitala.

Pomembnejše spremembe podatkov, ki jih vsebuje prospekt za borzno kotacijo, družba Krka sproti objavlja v sistemu elektronskega obveščanja Ljubljanske borze SEOnet in v sistemu elektronskega obveščanja Agencije za finančni nadzor na Poljskem (ESPI). Poročila o poslovanju skupine Krka in družbe Krka so na vpogled na Krkini spletni strani [www.krka.si](http://www.krka.si).

Nerevidirano poročilo o poslovanju skupine Krka in družbe Krka v obdobju januar–september 2024 je nadzorni svet družbe Krka obravnaval na redni seji 13. novembra 2024.

## Ključni poudarki o poslovanju v obdobju januar–september 2024

- V skupini Krka smo prodali za 1 milijardo 427,5 milijona EUR izdelkov in storitev, od tega predstavlja prodaja izdelkov več kot 97 %.
- Prodaja izdelkov in storitev skupine Krka je bila 7 % večja kot v enakem lanskem obdobju.
- Na trgih zunaj Slovenije smo ustvarili 94 % prodaje izdelkov in storitev skupine Krka. Delež izvoza v prodaji izdelkov je bil 96-odstoten.
- Krkina regija z največjo prodajo je bila Vzhodna Evropa s 33,9-odstotnim deležem v skupni prodaji, sledili sta regiji Srednja Evropa in Zahodna Evropa.
- V skupini Krka smo ustvarili 332,6 milijona EUR dobička iz poslovanja (EBIT), kar je 4 % več kot v enakem lanskem obdobju. Delež dobička iz poslovanja v prihodkih od prodaje je znašal 23,2 %. Dobiček iz poslovanja, povečan za amortizacijo (EBITDA), je znašal 401,7 milijona EUR. Delež EBITDA v prihodkih od prodaje je znašal 28,0 %.
- V skupini Krka smo ustvarili neto finančni izid v višini 4,7 milijona EUR. Iz naslova gibanja valut je bilo –7,3 milijona EUR, iz naslova ostalih finančnih prihodkov in odhodkov pa 12,0 milijonov EUR.
- Dobiček skupine Krka pred davkom je znašal 337,3 milijona EUR in je bil 18 % večji kot v enakem lanskem obdobju.
- Čisti dobiček skupine Krka je znašal 281,0 milijonov EUR in je bil 19 % večji kot v enakem lanskem obdobju. Njegov delež v prihodkih od prodaje je znašal 19,6 %.
- Tečaj delnice družbe Krka na Ljubljanski borzi je 30. 9. 2024 znašal 136,00 EUR, kar je 23,6 % več kot konec leta 2023. Tržna kapitalizacija, ki vključuje tudi lastne delnice, je znašala 4,5 milijarde EUR. Od januarja do konca septembra 2024 smo v okviru programa odkupa delnic odkupili za 16,6 milijona EUR lastnih delnic.
- Ponudbo izdelkov smo dopolnili z 12 zdravili na recept, izdelkom brez recepta in veterinarskim izdelkom.
- V skupini Krka smo za naložbe namenili 91,7 milijona EUR, od tega 70,0 milijonov EUR v obvladujoči družbi.
- Konec septembra 2024 je bilo v skupini Krka 11.745 redno zaposlenih. Skupaj z zaposlenimi prek agencij nas je bilo 12.724.

## Pomembnejši podatki o poslovanju skupine Krka in družbe Krka

v tisoč EUR	Skupina Krka			Družba Krka		
	1-9/2024	1-9/2023	Indeks	1-9/2024	1-9/2023	Indeks
Prihodki od prodaje	1.434.662	1.340.536	107	1.328.449	1.248.406	106
– od tega prihodki od prodaje iz pogodb s kupci izdelkov in storitev	1.427.514	1.334.881	107	1.148.926	1.078.750	107
Bruto dobiček	819.323	771.216	106	745.156	661.048	113
Dobiček iz poslovanja z amortizacijo (EBITDA)	401.748	398.235	101	362.127	312.478	116
Dobiček iz poslovanja (EBIT) <sup>1</sup>	332.609	320.274	104	308.950	252.748	122
Dobiček pred davkom (EBT)	337.331	286.610	118	315.769	246.689	128
Čisti dobiček	281.027	235.559	119	266.446	212.065	126
Efektivna davčna stopnja	16,7 %	17,8 %		15,6 %	14,0 %	
Stroški razvijanja	136.364	127.344	107	133.296	124.143	107
Naložbe	91.703	81.454	113	70.032	68.979	102

v tisoč EUR	30. 9. 2024	31. 12. 2023	Indeks	30. 9. 2024	31. 12. 2023	Indeks
Nekratkoročna sredstva	1.017.003	1.059.267	96	1.041.386	1.076.235	97
Kratkoročna sredstva	1.799.132	1.705.024	106	1.547.516	1.537.636	101
– zaloge	636.523	604.621	105	543.029	513.892	106
– terjatve do kupcev	552.041	509.070	108	524.723	463.126	113
– denar in denarni ustrezniki	315.786	174.011	181	200.506	140.993	142
Kapital	2.204.101	2.181.766	101	2.149.010	2.133.258	101
Nekratkoročne obveznosti	141.480	149.218	95	110.322	118.930	93
Kratkoročne obveznosti	470.554	433.307	109	329.570	361.683	91
– poslovne obveznosti	166.419	153.762	108	184.402	175.847	105

KAZALNIKI	1-9/2024	1-9/2023	1-9/2024	1-9/2023
Bruto dobiček v prihodkih od prodaje	57,1 %	57,5 %	56,1 %	53,0 %
EBITDA v prihodkih od prodaje	28,0 %	29,7 %	27,3 %	25,0 %
EBIT v prihodkih od prodaje	23,2 %	23,9 %	23,3 %	20,2 %
EBT v prihodkih od prodaje	23,5 %	21,4 %	23,8 %	19,8 %
Čisti dobiček v prihodkih od prodaje	19,6 %	17,6 %	20,1 %	17,0 %
Donosnost kapitala (ROE) <sup>2</sup>	17,1 %	14,8 %	16,6 %	13,7 %
Donosnost sredstev (ROA) <sup>3</sup>	13,4 %	11,8 %	13,7 %	11,3 %
Obveznosti/kapital	0,278	0,253	0,205	0,206
Delež stroškov razvijanja v prihodkih od prodaje	9,5 %	9,5 %	10,0 %	9,9 %

ŠTEVILO ZAPOSLENIH	30. 9. 2024	31. 12. 2023	Indeks	30. 9. 2024	31. 12. 2023	Indeks
Stanje na dan	11.745	11.780	100	6522	6509	100

PODATKI O DELNICI	1-9/2024	1-9/2023	Indeks
Skupno število izdanih delnic	32.793.448	32.793.448	100
Dobiček na delnico v EUR <sup>4</sup>	12,17	10,13	120
Tečaj delnice konec obdobja v EUR <sup>5</sup>	136,00	109,50	124
Tečaj delnice/dobiček na delnico (P/E)	11,18	10,81	103
Knjigovodska vrednost delnice v EUR <sup>6</sup>	67,21	64,54	104
Tečaj delnice/knjigovodska vrednost delnice (TV/KV)	2,02	1,70	119
Tržna kapitalizacija v tisoč EUR (ob koncu obdobja)	4.459.909	3.590.883	124

<sup>1</sup> razlika med prihodki in odhodki iz poslovanja

<sup>2</sup> čisti dobiček, preračunan na celo leto/povprečno stanje lastniškega kapitala v obdobju

<sup>3</sup> čisti dobiček, preračunan na celo leto/povprečno stanje sredstev v obdobju

<sup>4</sup> čisti dobiček večinskih lastnikov skupine Krka, preračunan na celo leto/povprečno število izdanih delnic v obdobju brez lastnih delnic

<sup>5</sup> tečaj delnice na Ljubljanski borzi

<sup>6</sup> kapital konec obdobja/skupno število izdanih delnic

## Podatki o obvladujoči družbi Krka, tovarna zdravil, d. d., Novo mesto

**Sedež** Šmarješka cesta 6, 8501 Novo mesto, Slovenija

**Telefon** 07 331 21 11

**E-naslov** info@krka.biz

**Spletna stran** www.krka.si

**Osnovna dejavnost** proizvodnja farmacevtskih preparatov

**Šifra dejavnosti** 21.200

**Leto ustanovitve** 1954

**Registrski vložek** 1/00097/00, Okrožno sodišče Novo mesto

**Davčna številka** 82646716

**Identifikacijska številka za DDV** SI82646716

**Matična številka** 5043611000

**Osnovni kapital** 54.732.264,71 EUR

**Število izdanih delnic** 32.793.448 navadnih kosovnih imenskih delnic z oznako KRKG. Delnice od leta 1997 kotirajo na Ljubljanski borzi vrednostnih papirjev z oznako KRKG, od aprila 2012 pa tudi na Varšavski borzi z oznako KRK.

## Predstavitev skupine Krka

Skupino Krka poleg obvladujoče družbe Krka, d. d., Novo mesto sestavljajo odvisna družba Terme Krka, d. o. o., Novo mesto ter 33 odvisnih družb v tujini. Obvladujoča družba ima 100-odstotni lastniški delež v vseh odvisnih družbah razen v Ningbo Krka Menovo Co. Ltd., v kateri ima 60-odstotni delež, 40-odstotnega pa kitajsko podjetje Ningbo Menovo Pharmaceutical Co. Ltd. Krka je s podjetjem Laurus Labs Ltd. iz Indije (v nadaljevanju Laurus) aprila 2024 ustanovila skupno podjetje Krka Pharma Pvt. Ltd. v Hyderabadu v Indiji. V novem podjetju ima Krka 51-odstotni delež, Laurus pa 49-odstotnega. Skupno podjetje bo Krki omogočilo proizvodnjo končnih izdelkov za obstoječe in nove trge.

Skupina Krka se ukvarja z razvojem, proizvodnjo, trženjem in prodajo izdelkov za humano uporabo (zdravil na recept in izdelkov brez recepta), veterinarskih izdelkov in zdraviliško-turističnih storitev.

Proizvodnja izdelkov poteka v obvladujoči družbi v Sloveniji in v Krkinih odvisnih družbah v Ruski federaciji, na Poljskem, Hrvaškem in v Nemčiji. V navedenih odvisnih družbah, razen v družbi Krka-Rus v Ruski federaciji, se poleg proizvodnje ukvarjajo tudi s trženjem in prodajo. Na Kitajskem poteka proizvodnja v dolgoročno najetih proizvodnih zmogljivostih. Ostale odvisne družbe zunaj Slovenije se ukvarjajo s trženjem in/ali prodajo in nimajo proizvodnih zmogljivosti. Odvisna družba Terme Krka se ukvarja z zdraviliško-turistično dejavnostjo. Je tudi lastnica družbe Golf Grad Otočec.

## Ocena poslovanja skupine Krka v letu 2024

- Prodaja izdelkov in storitev bo na letni ravni predvidoma znašala 1 milijardo 890 milijonov EUR, kar je 5,1-odstotna rast glede na leto 2023. Ocenjena prodaja je nekoliko večja od načrtovane za leto 2024.
- Delež prodaje na trgih zunaj Slovenije bo predvidoma 94-odstoten.
- Krkina regija z največjo prodajo bo Vzhodna Evropa. Ruska federacija bo ostala največji posamični trg. Sledile bodo regije Srednja Evropa s Poljsko, ki je Krkin drugi največji posamični trg, Zahodna Evropa, kjer je največji trg Nemčija, Jugovzhodna Evropa, Slovenija in Čezmorska tržišča.
- Najpomembnejša skupina izdelkov bodo ostala zdravila na recept z 82-odstotnim deležem v prodaji.
- Čisti dobiček bo znašal 339 milijonov EUR, kar je 8 % več kot v letu 2023.
- Za naložbe v lastne razvojne, proizvodne in infrastrukturne zmogljivosti bomo predvidoma namenili 130 milijonov EUR. Poleg tega smo v novo skupno podjetje v Indiji, v katerem ima Krka 51-odstotni lastniški delež, v začetku oktobra vplačali 2,5 milijona EUR ustanovitvenega kapitala. Naložba v proizvodne zmogljivosti v Indiji se bo začela v prvi polovici leta 2025.

- Konec leta 2024 bo v skupini Krka skupaj z agencijskim delavci predvidoma 12.928 zaposlenih (1-odstotna rast), od tega 41 % v tujini.

## Načrt poslovanja skupine Krka v letu 2025

- Prodaja izdelkov in storitev bo predvidoma dosegla dobri 2 milijardi EUR. Povprečna letna rast v petletnem obdobju bo 5,5-odstotna.
- Delež prodaje na trgih zunaj Slovenije bo predvidoma 94-odstoten.
- Najpomembnejša skupina izdelkov bodo ostala zdravila na recept z več kot 80-odstotnim deležem v prodaji.
- Čisti dobiček bo predvidoma znašal 354 milijonov EUR.
- Načrtovane naložbe v vrednosti 150 milijonov EUR bodo namenjene predvsem povečanju in posodobitvi proizvodnih zmogljivosti in infrastrukture, in sicer bo 120 milijonov EUR namenjenih naložbam v lastne zmogljivosti in 30 milijonov EUR naložbam prek skupnih podjetij.
- Predvidevamo povečanje števila zaposlenih v Sloveniji in tujini, skupaj za 1 %.

Načrt poslovanja za leto 2025 izhaja iz strategije razvoja skupine Krka za obdobje 2024–2028 in temelji na pričakovanjih, ocenah in napovedih ter drugih razpoložljivih podatkih. Uprava meni, da so pričakovanja primerna. Ob večjih spremembah v poslovnem okolju, na primer cenovnih erozijah, rasti cen surovin, spremembah tečajev nekaterih za Krko pomembnih valut in manjšem povpraševanju po farmacevtskih izdelkih, lahko dejanski izidi poslovanja odstopajo od načrtovanih.

## POSLOVNO POROČILO

### Finančna tveganja

#### Tveganje sprememb deviznih tečajev

Odprava valutne izpostavljenosti z naravnimi metodami ostaja Krkina ključna usmeritev pri obvladovanju valutnih tveganj, v omejenem obsegu pa uporabljamo tudi finančne instrumente.

Ruski rubelj še naprej predstavlja največje valutno tveganje skupine Krka. Finančnih instrumentov za zavarovanje tega tveganja na mednarodnih trgih ni, zato uporabljamo varovanje z naravnimi metodami.

Od začetka leta do konca tretjega četrletja je vrednost ruskega rublja padla za 3,5 %, medtem ko je bila povprečna vrednost rublja, izražena v evrih, v prvih devetih mesecih 8,3 % manjša kot v enakem lanskem obdobju. Skupina Krka je iz naslova dolge pozicije v ruskih rubljih v prvih devetih mesecih leta 2024 ustvarila negativne tečajne razlike, ki se izkazujejo v neto finančnem izidu.

V prvih devetih mesecih smo s finančnimi instrumenti zavarovali tveganje ameriškega dolarja. V nasprotju z ostalimi valutami izkazujemo v ameriških dolarjih iz rednega poslovanja presežek obveznosti nad sredstvi, to je kratko valutno pozicijo. Izpostavljenost ameriškemu dolarju izvira pretežno iz nabave surovin in materiala.

Vrednost ameriškega dolarja, izražena v evrih, se je od začetka leta do konca tretjega četrletja zmanjšala za 1,3 %, povprečna vrednost ameriškega dolarja pa je bila za 0,4 % manjša kot v enakem lanskem obdobju.

Ostale valute, ki so pomembne za Krkino poslovanje, so imele na rezultat skupine v prvih devetih mesecih leta 2024 manjši vpliv.

Ob upoštevanju neto tečajnih razlik, prihodkov in odhodkov iz naslova finančnih instrumentov, prihodkov in odhodkov iz obresti ter ostalih finančnih prihodkov in odhodkov je bil skupni neto finančni izid v prvih devetih mesecih leta 2024 pozitiven in je znašal 4,7 milijona EUR.

#### Kreditno tveganje

Ključno kreditno tveganje skupine Krka izhaja iz terjatev do kupcev. V centraliziran proces kreditne kontrole na ravni skupine Krka so vključeni kupci s kreditnimi limiti, ki so večji od 20.000 EUR. Takih kupcev je bilo ob koncu tretjega četrletja leta 2024 več kot 600 in so predstavljali več kot 95 % terjatev do kupcev. Kreditna kontrola manjših kupcev se izvaja decentralizirano v prodajni mreži in pod stalnim nadzorom obvladujoče družbe.

V prvih devetih mesecih leta 2024 smo ohranili nespremenjeno politiko obvladovanja kreditnega tveganja. Ob koncu tretjega četrletja je bilo pri kreditni zavarovalnici zavarovanih več kot 95 % terjatev do kupcev skupine Krka.

Skupna vrednost terjatev do kupcev v evrih je bila ob koncu tretjega četrletja 8 % večja kot na začetku leta. Starostna struktura terjatev je ostala stabilna. Delež zapadlih terjatev glede na skupne terjatve do kupcev je tudi ob koncu tretjega četrletja ostal v mejah, ki so za Krko sprejemljive.

### Delničarji in trgovanje z delnico

V prvih devetih mesecih leta 2024 se je tečaj Krkine delnice na Ljubljanski borzi zvišal za 23,6 % in je 30. 9. 2024 znašal 136,00 EUR. V tem obdobju se je lastniški delež slovenskih fizičnih oseb in delež lastnih delnic povečal, lastniški delež mednarodnih vlagateljev pa nekoliko zmanjšal. Pri deležu pravnih oseb ni prišlo do sprememb. Konec septembra 2024 je Krka imela 47.139 delničarjev.

## Lastniška struktura (deleži v %)

	30. 9. 2024	31. 12. 2023
Slovenske fizične osebe	41,3	41,1
Slovenski državni holding in Republika Slovenija	16,2	16,2
Kapitalska družba in PPS	10,8	10,9
Slovenske pravne osebe in skladi	5,5	5,5
Mednarodni vlagatelji	20,0	20,5
Lastne delnice	6,2	5,8
<b>Skupaj</b>	<b>100,0</b>	<b>100,0</b>

V prvih devetih mesecih leta 2024 je Krka pridobila 129.287 lastnih delnic. 30. 9. 2024 je imela 2.045.253 lastnih delnic, kar predstavlja 6,237 % osnovnega kapitala.

## Deset Krkinih največjih delničarjev na dan 30. 9. 2024

	Država	Število delnic	Delež v kapitalu (v %)	Delež v glasovalnih pravicah (v %)
Kapitalska družba, d. d.	Slovenija	3.493.030	10,65	11,36
Slovenski državni holding, d. d.	Slovenija	2.949.876	9,00	9,59
Republika Slovenija	Slovenija	2.366.141	7,22	7,70
OTP Banka d. d.*	Hrvaška	1.521.841	4,64	4,95
Erste Group Bank AG*	Avstrija	1.289.478	3,93	4,19
Clearstream Banking SA*	Luksemburg	1.033.041	3,15	3,36
Luka Koper, d. d.	Slovenija	433.970	1,32	1,41
Privredna banka Zagreb d.d.*	Hrvaška	363.108	1,11	1,18
KDPW*	Poljska	333.025	1,02	1,08
State Street Bank and Trust*	ZDA	304.681	0,93	0,99
<b>Skupaj</b>		<b>14.088.191</b>	<b>42,96</b>	<b>45,82</b>

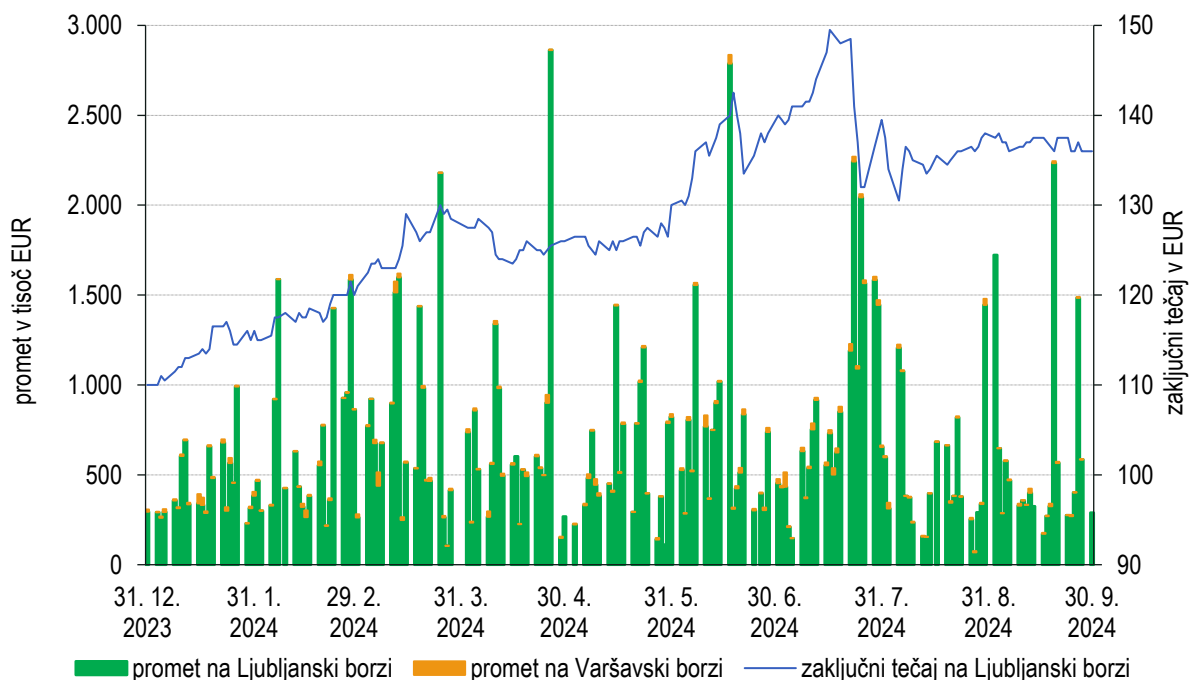
\* delnice so na skrbniških računih navedenih bank in so v lasti njihovih strank

## Kapitalski deleži in deleži v glasovalnih pravicah članov uprave in članov nadzornega sveta družbe Krka, ki so imeli Krkine delnice na dan 30. 9. 2024

	Število delnic	Delež v kapitalu (v %)	Delež v glasovalnih pravicah (v %)
<b>Člani uprave</b>			
Jože Colarič	22.500	0,069	0,073
Aleš Rotar	13.915	0,042	0,045
Vinko Zupančič	120	0,000	0,000
Milena Kastelic	505	0,002	0,002
<b>Člani uprave skupaj</b>	<b>37.040</b>	<b>0,113</b>	<b>0,120</b>
<b>Člani nadzornega sveta</b>			
Julijana Kristl	230	0,001	0,001
Matej Lahovnik	1.000	0,003	0,003
Mojca Osolnik Videmšek	617	0,002	0,002
Tomaž Sever	500	0,002	0,002
<b>Člani nadzornega sveta skupaj</b>	<b>2.347</b>	<b>0,007</b>	<b>0,008</b>
<b>Člani uprave in nadzornega sveta skupaj</b>	<b>39.387</b>	<b>0,120</b>	<b>0,128</b>



## Trgovanje s Krkinimi delnicami v obdobju januar–september 2024



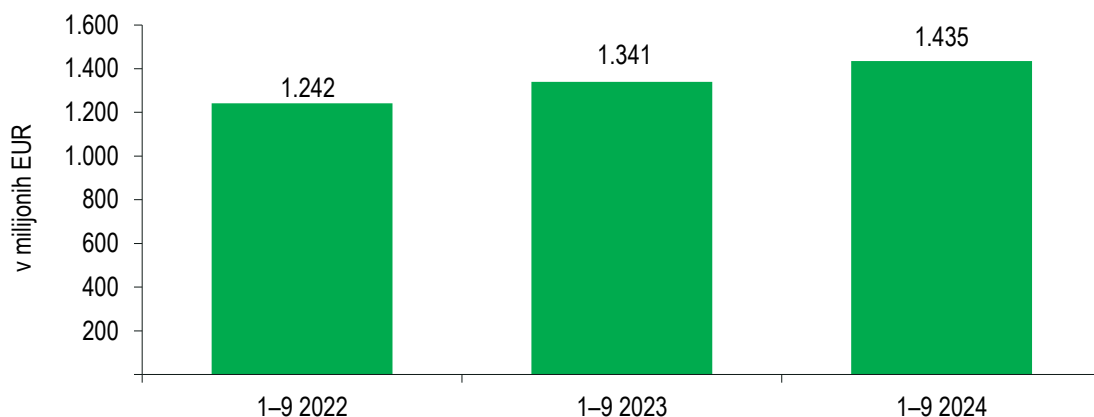
Tržna kapitalizacija Krke na Ljubljanski borzi je 30. 9. 2024 znašala 4,5 milijarde EUR. Povprečni dnevni promet s Krkino delnico je v tem obdobju znašal 0,65 milijona EUR. Od aprila 2012 Krkine delnice vzporedno kotirajo tudi na Varšavski borzi.

## Analiza uspešnosti poslovanja skupine Krka

### Prihodki

v tisoč EUR	1–9/2024	1–9/2023	Indeks
Prihodki iz pogodb s kupci iz naslova prodaje izdelkov in storitev	1.427.514	1.334.881	107
Prihodki iz pogodb s kupci iz naslova prodaje materiala in ostali prihodki od prodaje	7.148	5.655	126
<b>Prihodki od prodaje skupaj</b>	<b>1.434.662</b>	<b>1.340.536</b>	<b>107</b>
Drugi poslovni prihodki	5.090	4.423	115
Finančni prihodki	20.538	16.626	124
<b>Prihodki skupaj</b>	<b>1.460.290</b>	<b>1.361.585</b>	<b>107</b>

## Prodaja v obdobjih



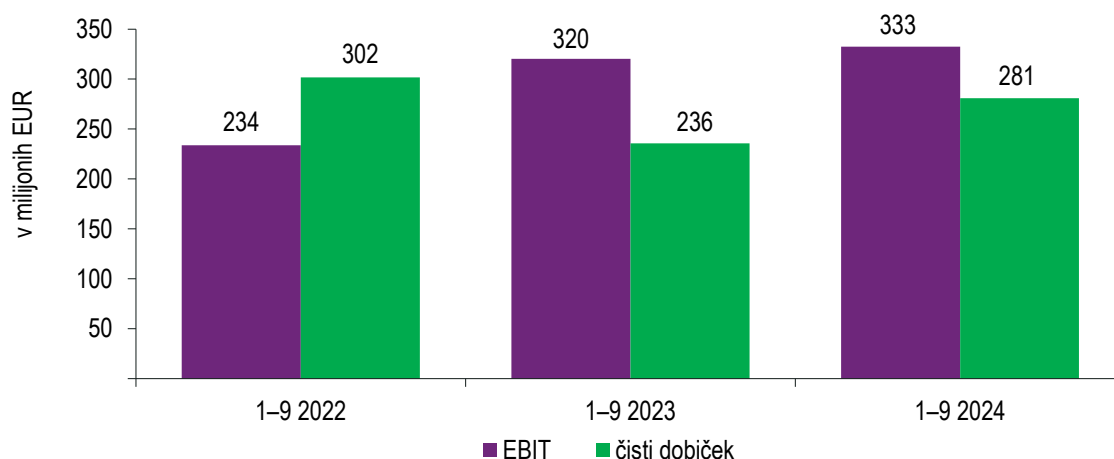
## Odhodki

v tisoč EUR	1-9/2024	Delež v prihodkih od prodaje (v %)	1-9/2023	Delež v prihodkih od prodaje (v %)	Indeks
Proizvajalni stroški prodanih proizvodov	615.339	42,9	569.320	42,5	108
Stroški prodajanja	268.961	18,8	250.794	18,7	107
Stroški razvijanja	136.364	9,5	127.344	9,5	107
Stroški splošnih dejavnosti	86.479	6,0	77.227	5,7	112
<b>Poslovni odhodki skupaj</b>	<b>1.107.143</b>	<b>77,2</b>	<b>1.024.685</b>	<b>76,4</b>	<b>108</b>
Finančni odhodki	15.816	1,1	50.290	3,8	31
<b>Odhodki skupaj</b>	<b>1.122.959</b>	<b>78,3</b>	<b>1.074.975</b>	<b>80,2</b>	<b>104</b>

## Izidi poslovanja

v tisoč EUR	1-9/2024	1-9/2023	Indeks
Dobiček iz poslovanja z amortizacijo (EBITDA)	401.748	398.235	101
Dobiček iz poslovanja (EBIT)	332.609	320.274	104
Dobiček pred davkom	337.331	286.610	118
Čisti dobiček	281.027	235.559	119

## Dobiček iz poslovanja (EBIT) in čisti dobiček v obdobjih



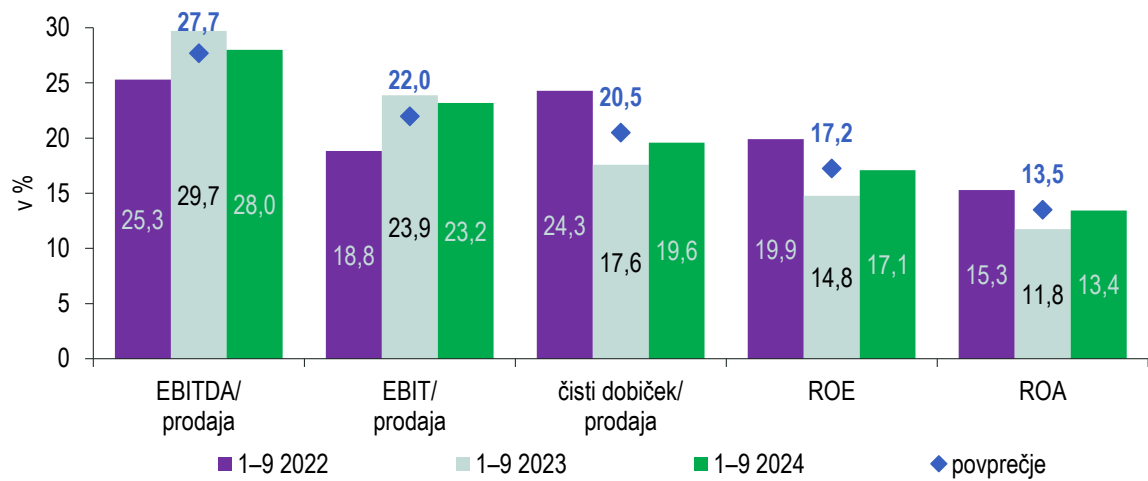
## Sredstva

v tisoč EUR	30. 9. 2024	Delež (v %)	31. 12. 2023	Delež (v %)	Indeks
<b>Nekratkoročna sredstva</b>	<b>1.017.003</b>	<b>36,1</b>	<b>1.059.267</b>	<b>38,3</b>	<b>96</b>
Od tega:					
– nepremičnine, naprave in oprema	814.211	28,9	790.345	28,6	103
– neopredmetena sredstva	99.139	3,5	102.348	3,7	97
<b>Kratkoročna sredstva</b>	<b>1.799.132</b>	<b>63,9</b>	<b>1.705.024</b>	<b>61,7</b>	<b>106</b>
Od tega:					
– zaloge	636.523	22,6	604.621	21,9	105
– terjatve do kupcev in druge terjatve	582.156	20,7	560.434	20,3	104
<b>Sredstva skupaj</b>	<b>2.816.135</b>	<b>100,0</b>	<b>2.764.291</b>	<b>100,0</b>	<b>102</b>

## Kapital in obveznosti

v tisoč EUR	30. 9. 2024	Delež (v %)	31. 12. 2023	Delež (v %)	Indeks
<b>Kapital</b>	<b>2.204.101</b>	<b>78,3</b>	<b>2.181.766</b>	<b>78,9</b>	<b>101</b>
<b>Nekratkoročne obveznosti</b>	<b>141.480</b>	<b>5,0</b>	<b>149.218</b>	<b>5,4</b>	<b>95</b>
Od tega rezervacije:	116.482	4,1	124.398	4,5	94
– rezervacije za pozaposlitvene in druge dolgoročne zasluge	115.838	4,1	113.286	4,1	102
– rezervacije za tožbe	38	0,0	10.582	0,4	0
– ostale rezervacije	606	0,0	530	0,0	114
<b>Kratkoročne obveznosti</b>	<b>470.554</b>	<b>16,7</b>	<b>433.307</b>	<b>15,7</b>	<b>109</b>
– poslovne obveznosti	166.419	5,9	153.762	5,6	108
– obveznosti iz pogodb	176.197	6,3	162.173	5,9	109
– druge kratkoročne obveznosti	127.938	4,5	117.372	4,2	109
<b>Kapital in obveznosti skupaj</b>	<b>2.816.135</b>	<b>100,0</b>	<b>2.764.291</b>	<b>100,0</b>	<b>102</b>

Kazalniki poslovanja



Vsi kazalniki so v skladu s ključnimi strateškimi cilji skupine Krka.

## Trženje in prodaja

V skupini Krka smo v prvih devetih mesecih leta 2024 ustvarili prihodke od prodaje v višini 1 milijarde 434,7 milijona, od tega so prihodki od prodaje izdelkov in storitev iz pogodb s kupci znašali 1 milijardo 427,5 milijona EUR. Prodaja na trgih zunaj Slovenije je znašala 1 milijardo 335,6 milijona EUR in je predstavljala 94 % prodaje skupine Krka. Količinska rast je bila 2-odstotna.

### Prodaja izdelkov in storitev skupine Krka po regijah

Prodajo smo povečali v vseh prodajnih regijah, razen v Zahodni Evropi, in na večini trgov.

#### Prodaja izdelkov in storitev po regijah

v tisoč EUR	1–9/2024	1–9/2023	Indeks
Regija Slovenija	91.893	86.678	106
– delež v prodaji izdelkov in storitev	6,5	6,5	
Regija Jugovzhodna Evropa	201.627	187.196	108
– delež v prodaji izdelkov in storitev	14,1	14,0	
Regija Vzhodna Evropa	484.297	434.083	112
– delež v prodaji izdelkov in storitev	33,9	32,5	
Regija Srednja Evropa	328.553	305.013	108
– delež v prodaji izdelkov in storitev	23,0	22,8	
Regija Zahodna Evropa	264.538	266.399	99
– delež v prodaji izdelkov in storitev	18,5	20,0	
Regija Čezmorska tržišča	56.606	55.512	102
– delež v prodaji izdelkov in storitev	4,0	4,2	
<b>Skupaj</b>	<b>1.427.514</b>	<b>1.334.881</b>	<b>107</b>

### Regija Slovenija

Glede na vrednost prodaje je Krka s 7,4-odstotnim tržnim deležem ohranila vodilno mesto med ponudniki zdravil na slovenskem trgu.

K prodaji so največ prispevali promovirani izdelki iz ključnih terapevtskih skupin: zdravila za zdravljenje bolezní srca in žilja, lajšanje bolečine, zdravljenje bolezní osrednjega živčevja in bolezní prebavil ter vitaminsko-mineralni izdelki.

Pri zdravilih na recept med ključnimi blagovnimi znamkami zdravil za zdravljenje bolezní srca in žilja izpostavljam družino perindoprilov: Prenesso (perindopril), Renewel (perindopril, indapamid), Amlesso (perindopril, amlodipin) in Amlewel (perindopril, amlodipin, indapamid). Z njimi smo še utrdili svoj vodilni tržni položaj in prepoznavnost na trgu antihipertenzivov. Med statini smo okrepili vodilni tržni položaj Sorvaste (rosuvastatin) in povečali prepoznavnost kombinacije Sorvitimb (rosuvastatin, ezetimib). Povečali smo tudi prepoznavnost zdravila Tezulix (ranolazin), namenjenega simptomatskemu zdravljenju stabilne angine pektoris. Nov oralni antikoagulant Daxanlo (dabigatran) se uveljavlja v klinični praksi.

Na področju zdravljenja sladkorne bolezní smo okrepili prepoznavnost antihiperглиkemičnih zdravil iz skupine zaviralcev dipeptidilpeptidaze 4 (DPP-4), in sicer zdravila Maysiglu (sitagliptin) in kombinacije Maymetsi (sitagliptin, metformin). Med zdravili za lajšanje bolečine smo največ pozornosti namenili nesteroidnemu analgetiku Nalgesin forte (naproksen), neopioidnemu analgetiku Algominal (metamizol) in analgetiku Doreta (tramadol, paracetamol), zlasti analgetiku Doreta SR 75 mg/650 mg v obliki dvoslojnih tablet s podaljšanim sproščanjem. Na področju zdravljenja bolezní osrednjega živčevja smo utrjevali prepoznavnost antipsihotika Parnido (paliperidon) in antidepresiva Dulsevia (duloksetin). Povečevali smo tudi prepoznavnost zdravila Vitamin D3 Krka 7000 i.e. (holekalciferol), ki se jemlje enkrat na teden. Ponudbo izdelkov smo dopolnili z zdravilom za zdravljenje multiple skleroze Aregalu (teriflunomid) in tako vstopili na novo terapevtsko področje.

Med izdelki brez recepta smo ponudbi vitaminsko-mineralnih izdelkov Magnezij Krka letos dodali Magnezij Krka Direkt, ki vsebuje 250 mg magnezija v treh oblikah in 8 vitaminov skupine B. Družini izdelkov z magnezijem, ki je bila na področju samozdravljenja vodilna po prodaji, je sledil analgetik Nalgesin S (naproksen). Med veterinarskimi izdelki je bil po prodaji vodilni izdelek za zaščito pred bolhami in klopi Fypryst Combo (fipronil, S-metopren), sledil mu je širokospektralni antiparazitik Milprazon (milbemicin oksim, prazikvantel).

## Regija Jugovzhodna Evropa

### Prodaja izdelkov po trgih

v tisoč EUR	1–9/2024	1–9/2023	Indeks
Romunija	55.707	51.871	107
Hrvaška	37.778	35.668	106
Srbija	29.316	27.882	105
Bolgarija	22.773	20.648	110
Severna Makedonija	21.794	20.236	108
Bosna in Hercegovina	18.805	17.133	110
Kosovo	7.016	6.785	103
Albanija	2.972	2.820	105
Grčija	2.898	2.229	130
Črna gora	2.570	1.923	134
<b>Skupaj</b>	<b>201.627</b>	<b>187.196</b>	<b>108</b>

V **Romuniji** smo bili po zadnjih razpoložljivih podatkih s 7,6-odstotnim količinskim tržnim deležem najuspešnejši ponudnik zdravil na recept v lekarniškem segmentu med vsemi proizvajalci. Prodajno najpomembnejša zdravila so bila Atoris (atorvastatin), Co-Prenessa (perindopril, indapamid), Nolpaza (pantoprazol), Doreta (tramadol, paracetamol), Teotard (teofilin), Roswera (rosuvastatin) in Co-Roswera (rosuvastatin, ezetimib). Med izdelki brez recepta izpostavljam Bilobil (izvleček ginka) in Nalgesin (naproksen). Med veterinarskimi izdelki so ostali po prodaji vodilni izdelki blagovne znamke Fypryst, Selehold (selamektin) in Milprazon (milbemicin oksim, prazikvantel).

Na **Hrvaškem** smo v primerjavi z enakim lanskim obdobjem povečali prodajo vseh skupin izdelkov. Bili smo drugo najuspešnejše podjetje po prodaji zdravil na recept v lekarniškem segmentu. V tej skupini izpostavljam Atoris (atorvastatin), Emanero (esomeprazol), Co-Dalnevo (perindopril, amlodipin, indapamid), Co-Perinevo (perindopril, indapamid), Helex (alprazolam), Roswero (rosuvastatin), Doreto (tramadol, paracetamol), Dalnevo (perindopril, amlodipin), Valsacombi (valsartan, hidroklorotiazid) in Panatus (butamirat). Med izdelki brez recepta so bili po prodaji v ospredju Nalgesin (naproksen), Septolete duo (benzidamin, cetilpiridinijev klorid) in B-complex. Med veterinarskimi izdelki sta bili po prodaji najpomembnejši blagovni znamki Fypryst in Enroxil (enrofloksacin).

## Regija Vzhodna Evropa

### Prodaja izdelkov po trgih

v tisoč EUR	1–9/2024	1–9/2023	Indeks
Ruska federacija	282.355	259.978	109
Ukrajina	69.285	55.789	124
Uzbekistan	39.562	34.490	115
Belorusija	20.824	17.530	119
Kazahstan	17.416	16.155	108
Mongolija	12.062	10.922	110
Moldavija	10.426	9.800	106
Gruzija	7.608	6.895	110
Azerbajdžan	7.582	7.485	101
Armenija	6.157	5.359	115
Kirgizistan	6.014	4.857	124
Tadžikistan	3.376	2.856	118
Turkmenistan	1.629	1.968	83
<b>Skupaj</b>	<b>484.297</b>	<b>434.083</b>	<b>112</b>

V **Ruski federaciji** smo v prvih devetih mesecih dosegli 9-odstotno vrednostno rast v evrih in 23-odstotno v rubljah. Uvrstili smo se na prvo mesto med tujimi proizvajalci generičnih zdravil.

Največji delež prodaje so ustvarila zdravila na recept, med katerimi so bila najbolje prodajana Co-Dalneva (perindopril, amlodipin, indapamid), Co-Perineva (perindopril, indapamid), Lorista (losartan), Lorista H in Lorista HD (losartan, hidroklorotiazid), Valsacor (valsartan), Vamloset (valsartan, amlodipin), Roxera (rosuvastatin), Nolpaza

(pantoprazol), Valsacor H in Valsacor HD (valsartan, hidroklorotiazid) ter Co-Vamloset (valsartan, amlodipin, hidroklorotiazid). Največjo absolutno rast smo dosegli z zdraviloma Co-Dalneva (perindopril, amlodipin, indapamid) in Dabixom (dabigatran). V prvi polovici leta smo lansirali novo pomembno zdravilo s področja bolezni srca in žilja Telinstar (telmisartan, indapamid). Ostali smo vodilni ponudnik zdravil na recept za zdravljenje bolezni srca in žilja.

Med izdelki brez recepta smo največjo prodajo dosegli z Nalgesinom (naproksen), Septoletami total (benzidamin, cetilpiridinijev klorid) in izdelki blagovne znamke Herbion. Vodilni veterinarski izdelki so bili Milprazon (milbemicin oksim, prazikvantel), Selafort (selamektin) in Tuloxin (tulatromicin), s katerim smo dosegli tudi največjo absolutno rast.

S proizvodnjo v tovarni Krka-Rus smo v prvih devetih mesecih leta 2024 pokrili 75 % vseh potreb po Krkinih izdelkih v Ruski federaciji.

Razmere v **Ukrajini** so še naprej vplivale na nepredvidljivost trga zdravil, na katerem smo po zadnjih razpoložljivih podatkih ohranili drugo mesto med tujimi ponudniki generičnih zdravil v lekarniškem segmentu, rast Krke pa je bila primerljiva s povprečno rastjo trga. Po prodaji vodilna skupina so bila zdravila na recept, med katerimi izpostavljam Co-Prenesso (perindopril, indapamid), Co-Amlesso (perindopril, amlodipin, indapamid), Nolpazo (pantoprazol) in Roxero (rosuvastatin). Med izdelki brez recepta smo prodali največ Nalgesina (naproksen), izdelkov blagovne znamke Herbion in Septolet total (benzidamin, cetilpiridinijev klorid), med veterinarskimi izdelki pa Milprazona (milbemicin oksim, prazikvantel) in Selaforta (selamektin).

V **Uzbekistanu** smo po zadnjih razpoložljivih podatkih ostali vodilni ponudnik zdravil in presegli povprečno rast trga. Po prodaji vodilna so ostala zdravila na recept, med njimi Amlessa (perindopril, amlodipin), Nolpaza (pantoprazol), Valodip (valsartan, amlodipin) in Co-Amlessa (perindopril, amlodipin, indapamid), ter izdelki brez recepta Pikovit in Septolette total (benzidamin, cetilpiridinijev klorid).

## Regija Srednja Evropa

### Prodaja izdelkov po trgih

v tisoč EUR	1-9/2024	1-9/2023	Indeks
Poljska	160.304	136.581	117
Češka	44.539	47.671	93
Madžarska	41.886	41.539	101
Slovaška	32.085	32.086	100
Litva	25.634	23.227	110
Latvija	14.915	14.461	103
Estonija	9.191	9.448	97
<b>Skupaj</b>	<b>328.553</b>	<b>305.013</b>	<b>108</b>

**Poljska** ostaja Krkin drugi največji posamični trg. Po zadnjih podatkih se uvrščamo na peto mesto med ponudniki generičnih zdravil na tem trgu. Na novem seznamu zdravil za bolnike, starejše od 65 let, imamo med vsemi proizvajalci največ zdravil. Po prodaji vodilna skupina so ostala zdravila na recept, med katerimi izpostavljam Atoris (atorvastatin), Roswero (rosuvastatin), Doreto (tramadol, paracetamol), Valsacor (valsartan), Co-Valsacor (valsartan, hidroklorotiazid), Emanero (esomeprazol) in Coroswero (rosuvastatin, ezetimib). Med preostalimi zdravili na recept sta bila pomembna Dulsevia (duloksetin) in Valtricom (amlodipin, valsartan, hidroklorotiazid). Med izdelki brez recepta so ostali vodilni izdelki blagovne znamke Septolette in Septanazal (ksilometazolin, dekspantenol), med veterinarskimi izdelki pa Milprazon (milbemicin oksim, prazikvantel), Floron (florfenikol) in Enroxil (enrofloksacin).

Na **Češkem** so vodilno mesto ohranila zdravila na recept, zlasti Sorvasta (rosuvastatin), Atoris (atorvastatin), Lexaurin (bromazepam), Nolpaza (pantoprazol), Pragiola (pregabalin), Elicea (escitalopram), Doreta (tramadol, paracetamol), Tonanda (perindopril, amlodipin, indapamid), Asentra (sertralin) in Tonarssa (perindopril, amlodipin). Med izdelki brez recepta so bili najpomembnejši Nalgesin S (naproksen) in izdelki blagovne znamke Septolette.

Na **Madžarskem** so glavnino prodaje ustvarila zdravila na recept, predvsem Co-Prenessa (perindopril, indapamid), Roxera (rosuvastatin), Emozul (esomeprazol), Zolsana (zolidem), Zyllt (klopidogrel), Valsacor (valsartan), Co-Dalnessa (perindopril, amlodipin, indapamid), Co-Valsacor (valsartan, hidroklorotiazid), Atoris (atorvastatin), Ralago (razagilin) in Dulsevia (duloksetin). Pri izdelkih brez recepta smo bili najuspešnejši s prodajo Bilobila (izvleček ginka), Septanazala (ksilometazolin, dekspantenol) in Septolet extra (benzidamin, cetilpiridinijev klorid).

Na **Slovaškem** so med zdravili na recept k prodaji največ prispevali Nolpaza (pantoprazol), Atoris (atorvastatin), Co-Prenessa (perindopril, indapamid), Co-Amlessa (perindopril, amlodipin, indapamid), Prenessa (perindopril), Amlessa (perindopril, amlodipin) in Lexaurin (bromazepam). Med izdelki brez recepta so bili vodilni Nalgesin S (naproksen), Flebaven (diosmin), Nolpaza (pantoprazol), izdelki blagovne znamke Septolete in Panzynorm (pankreatin).

## Regija Zahodna Evropa

### Prodaja izdelkov po trgih

v tisoč EUR	1-9/2024	1-9/2023	Indeks
Nemčija	62.435	72.194	86
Skandinavske države	51.414	45.716	112
Portugalska	25.519	25.475	100
Združeno kraljestvo	21.139	13.025	162
Italija	20.623	23.922	86
Španija	20.303	17.170	118
Francija	15.579	24.227	64
Irska	10.986	11.256	98
Nizozemska	10.977	7.264	151
Belgija	9.342	8.599	109
Avstrija	8.045	8.244	98
Ostale evropske države	8.178	9.307	88
<b>Skupaj</b>	<b>264.538</b>	<b>266.399</b>	<b>99</b>

V vodilni skupini zdravil na recept so bila v ospredju zdravila z esomeprazolom, kandesartanom, sitagliptinom in venlafaksinom. Na zahodnoevropskih trgih smo ostali eden od vodilnih ponudnikov sartanov in zaviralcev protonske črpalke.

Med izdelki brez recepta smo prodali največ izdelkov blagovne znamke Septolete in izdelkov s paracetamolom.

Prodajno najuspešnejši veterinarski izdelki za ljubiteljske živali so bili antiparazitiki s kombinacijo milbemicin oksima in prazikvantela ter izdelki s fipronilom. Za rejne živali smo prodali največ izdelkov z enrofloksacinom.

V **Nemčiji**, ki ostaja naš največji regijski trg, so bila prodajno najpomembnejša zdravila za zdravljenje bolezn srca in žilja ter sladkorne bolezni, sledila so zdravila za zdravljenje bolezn osrednjega živčevja ter bolezni prebavil in presnove. Največ smo prodali zdravil s kandesartanom, sitagliptinom, ramiprilom in ranolazinom. Smo vodilni ponudnik zdravil z ramiprilom v kombinaciji z amlodipinom in zdravil s kandesartanom v kombinaciji z amlodipinom.

## Regija Čezmorska tržišča

### Prodaja izdelkov po trgih

v tisoč EUR	1-9/2024	1-9/2023	Indeks
Daljni vzhod in Afrika	27.195	24.747	110
Srednji vzhod	19.013	20.946	91
Kitajska	9.231	8.686	106
Ameriki	1.167	1.133	103
<b>Skupaj</b>	<b>56.606</b>	<b>55.512</b>	<b>102</b>

V prvih devetih mesecih leta 2024 smo dosegli rast v treh od štirih prodajnih pisarn, največjo relativno v prodajni pisarni **Daljni vzhod in Afrika**. Zaradi nestabilnih varnostnih razmer se je prodaja zmanjšala samo v prodajni pisarni **Srednji vzhod**.



## Prodaja izdelkov in storitev skupine Krka po skupinah

### Prodaja izdelkov in storitev po skupinah

v tisoč EUR	1–9/2024	1–9/2023	Indeks
Zdravila na recept	1.181.266	1.094.339	108
– delež v prodaji izdelkov in storitev	82,8	82,0	
Izdelki brez recepta	121.654	120.748	101
– delež v prodaji izdelkov in storitev	8,5	9,0	
Veterinarski izdelki	86.825	82.873	105
– delež v prodaji izdelkov in storitev	6,1	6,2	
Zdraviliško-turistične storitve	37.769	36.921	102
– delež v prodaji izdelkov in storitev	2,6	2,8	
<b>Skupaj</b>	<b>1.427.514</b>	<b>1.334.881</b>	<b>107</b>

### Zdravila na recept

Prodaja zdravil na recept je bila večja v regijah Vzhodna Evropa (za 13 %), Srednja Evropa in Slovenija (za 9 %), Jugovzhodna Evropa (za 8 %) in Čezmorska tržišča (za 4 %), v regiji Zahodna Evropa pa je bila na ravni enakega lanskega obdobja.

Na Krkinih dveh največjih trgih je bila prodaja večja kot v enakem lanskem obdobju, in sicer na Poljskem za 17 % in v Ruski federaciji za 8 %. V Nemčiji je bila 15 % manjša. Na drugih večjih trgih se je prodaja povečala v Ukrajini (za 28 %), Uzbekistanu (za 24 %), skandinavskih državah (za 12 %), Sloveniji (za 9 %), Romuniji in Srbiji (za 7 %), na Hrvaškem (za 5 %) in Madžarskem (za 1 %).

Med vodilnih deset zdravil na recept po prodaji se uvrščajo skupine zdravil s perindoprilom (Prenessa\*, Co-Prenessa\*, Amlessa\*, Co-Amlessa\*, Roxiper\*, Roxampex\*), valsartanom (Valsacor, Co-Valsacor\*, Wamlox\*, Valtricom\*, Valarox\*, Valomindo\*), rosuvastatinom (Roswera\*, Co-Roswera\*), pantoprazolom (Nolpaza\*), losartanom (Lorista\*, Lorista H\*, Lorista HD\*, Tenloris\*), atorvastatinom (Atoris), esomeprazolom (Emanera\*), tramadolom (Doreta\*, Tadol\*), kandesartanom (Karbis\*, Karbicombi\*, Kandoset\*) in telmisartanom (Tolura\*, Tolucombi\*, Telassmo\*, Tolutris\*, Telinstar\*).

K rasti prodaje so največ prispevale skupine zdravil s perindoprilom, rosuvastatinom in valsartanom ter zdravila z dabigatranom, ki so bila na prve trge lansirana v letu 2023.

V prvih devetih mesecih leta 2024 smo kot povsem nova zdravila v svoji ponudbi lansirali več kombiniranih zdravil za zdravljenje zvišanega krvnega tlaka, in sicer Telinstar\* (telmisartan, indapamid) v Ruski federaciji, Tolutris\* (telmisartan, amlodipin, hidroklorotiazid) na Poljskem, v Ruski federaciji, na Češkem, v Latviji in na Portugalskem ter Valomindo\* (valsartan, indapamid) v Nemčiji, na Poljskem, Madžarskem, v Bolgariji, Litvi in Latviji. Kot povsem novo zdravilo smo lansirali zdravilo s pomalidomidom za zdravljenje novotvorb v Nemčiji in na Nizozemskem, zdravilo s teriflunomidom za zdravljenje multiple skleroze v Nemčiji, Sloveniji, Skandinaviji, na Slovaškem in Madžarskem ter zdravilo za zdravljenje sladkorne bolezni Dagrafors\* (dapagliflozin) v Bosni in Hercegovini ter Črni gori.

### Izdelki brez recepta

Prodaja izdelkov brez recepta je bila glede na enako lansko obdobje večja v regijah Zahodna Evropa (za 11 %), Slovenija (za 10 %) in Jugovzhodna Evropa (za 5 %), v regiji Vzhodna Evropa je ostala na enaki ravni, manjša pa je bila v regijah Srednja Evropa (za 7 %) in Čezmorska tržišča (za 37 %).

Po prodaji vodilni izdelki so bili Nalgesin\* (naproksen) in izdelki blagovnih znamk Septolete\*, Herbion\*, Septanazal in Bilobil.

## Veterinarski izdelki

Prodaja veterinarskih izdelkov se je povečala v regijah Čezmorska tržišča (za 28 %), Jugovzhodna Evropa (za 14 %), Srednja Evropa (za 13 %), Vzhodna Evropa (za 12 %) in Slovenija (za 2 %), manjša pa je bila v regiji Zahodna Evropa (za 9 %).

K rasti so največ prispevali Ataxxa\* (imidaklopid, permetrin), Fypryst\* (fipronil) in Cladaxxa\* (amoksicilin, klavulanska kislina).

## Zdraviliško-turistične storitve

V prvih devetih mesecih leta 2024 je bilo Termah Krka 258.513 nočitev, kar je enako kot v primerljivem lanskem obdobju. Največ nočitev je bilo v Termah Šmarješke Toplice, in sicer 83.191. V Talasu Strunjan je bilo kljub polletni obsežnejši prenovi 81.438 nočitev, v Termah Dolenjske Toplice pa 80.352. Delež tujih gostov narašča in je v tem obdobju znašal 13 %. Največ je bilo Italijanov, Nemcev in Hrvatov.

*\* Z zvezdico označeni izdelki se na posameznih trgih pojavljajo pod različnimi izdelčnimi blagovnimi znamkami ali pod korporativno blagovno znamko.*

## Razvoj in raziskave

V prvih devetih mesecih leta 2024 smo svojo ponudbo zdravil povečali s 14 novimi izdelki (12 zdravil na recept, 1 izdelkom brez recepta, 1 veterinarskim izdelkom).

Skupno smo v tem obdobju končali več kot 850 registracijskih postopkov in prejeli regulatome potrditve za več kot 18.000 variacij.

### Zdravila na recept

V prvih devetih mesecih leta 2024 smo končali registracijske postopke za 12 novih izdelkov in na dodatnih trgih pridobili nova dovoljenja za promet za že uveljavljene izdelke.

Pridobili smo registracijo za kombinirano zdravilo **Kanpiduo\*** (kandesartan, indapamid) v obliki tablet. To edinstveno zdravilo na evropskem trgu združuje sodoben antagonist receptorjev za angiotenzin II kandesartan in diuretik indapamid. Zdravilo se jemlje enkrat na dan in omogoča stalen nadzor nad krvnim tlakom pri bolnikih, ki so že bili zdravljeni s kandesartanom in indapamidom.

Kot prvi generični proizvajalec smo po decentraliziranem postopku registrirali sodobni antitrombotik **Delianda** (edoksaban) v obliki filmsko obloženih tablet. Njegovi prednosti sta jemanje enkrat na dan in manjše tveganje za nastanek krvavitev, kar zagotavlja dobro sodelovanje bolnikov pri zdravljenju.

Iz skupine zdravil za zdravljenje bolezní osrednjega živčevja smo registrirali sodobno zdravilo **Varesta** (vortioksetin) v obliki filmsko obloženih tablet, ki se uporablja za zdravljenje depresije pri odraslih. Vortioksetin med antidepressivi izstopa po mehanizmu delovanja, saj deluje na več receptorjev hkrati, zato je zdravilo izbire za bolnike z zahtevnejšimi oblikami bolezní.

Pridobili smo registracijo za **Apremilast Krka** (apremilast) v obliki filmsko obloženih tablet, ki omogoča varno in učinkovito sistemsko zdravljenje napredovale zmerne do hude kronične psoriaze v plakih. Uporablja se tudi za zdravljenje aktivnega psoriatičnega artritisa in razjed v ustih, ki jih povzroča Behcetova bolezen.

Registrirali smo **Eltrombopag Krka** (eltrombopag) v obliki filmsko obloženih tablet. Uporablja se za zdravljenje različnih oblik trombocitopenije in hude aplastične anemije.

Po centraliziranem postopku smo registrirali onkološko zdravilo **Pomalidomid Krka** (pomalidomid) v obliki trdih kapsul. Uporablja se pri zdravljenju najzahtevnejših bolnikov z diseminiranim plazmocitomom, saj zmanjša znake in simptome bolezní ter upočasni njeno napredovanje.

Po decentraliziranem postopku smo registrirali novo kombinirano zdravilo z argininijevim perindoprilatom **Co-Amlessa Neo\*** (argininijev perindoprilat, amlodipin, indapamid) v obliki tablet. Izdelek je vertikalno integriran,

nova oblika učinkovine pa omogoča prilagajanje potrebam posameznega trga. Zdravilo se uporablja za zdravljenje boleznih srca in žilja.

Razvili in registrirali smo **Vitamin D3 Krka** (holekalciferol) v novi jakosti po 30.000 i.e. v obliki tablet, ki se uporablja za preprečevanje in zdravljenje pomanjkanja vitamina D in je lahko tudi del zdravljenja bolnikov z osteoporozo. Smo eden redkih proizvajalcev s pridobljenim dovoljenjem za promet za izdelek z vitaminom D, nova jakost pa omogoča še boljše prilagajanje odmerjanja potrebam bolnikov.

Pridobili smo registracije za nove izdelke na Kitajskem. Iz skupine zdravil za zdravljenje boleznih srca in žilja smo registrirali novo kombinirano zdravilo z **valsartanom** in **amlodipinom** v obliki filmsko obloženih tablet, ki se uporablja za bolnike z napredujočo hipertenzijo, ter kombinirano zdravilo z **atorvastatinom** in **amlodipinom** v obliki filmsko obloženih tablet, ki omogoča sočasno zdravljenje hipertenzije in hiperlipidemije. Pridobili smo tudi dovoljenje za promet za zdravilo z **bisoprololom** v obliki filmsko obloženih tablet, ki je eno od temeljnih zdravil za zdravljenje številnih boleznih srca in žilja, kot so hipertenzija, koronarna bolezen in srčno popuščanje. Iz skupine zdravil za zdravljenje boleznih osrednjega živčevja smo registrirali zdravilo z **aripiprazolom** v obliki tablet, ki je atipični antipsihotik in ima v primerjavi z drugimi zdravili iz te skupine manj neželenih učinkov.

Na trgih Evropske unije in Združenega kraljestva smo pridobili dodatne registracije za že uveljavljene izdelke iz različnih terapevtskih skupin. Iz skupine zdravil za zdravljenje boleznih srca in žilja smo po decentraliziranem postopku na več trgih registrirali inovativno kombinirano zdravilo **Valomindo\*** (valsartan, indapamid) v obliki tablet s prilagojenim sproščanjem in **Tolurindo\*** (telmisartan, indapamid) v obliki tablet s prilagojenim sproščanjem. Zdravila bosta olajšala zdravljenje številnim bolnikom z visokim krvnim tlakom, ki obe učinkovini jemljejo v ločenih tabletah. Na dodatnih trgih smo pridobili nove registracije tudi za sodobno protiagregacijsko zdravilo s **tikagrelorjem** v obliki filmsko obloženih tablet in za zdravilo **Pitipix\*** (pitavastatin) v obliki filmsko obloženih tablet, ki se uporablja za zdravljenje zvišanega holesterola. Pridobili smo tudi registracijo za kombinirano zdravilo z **rosuvastatinom** in **ezetimibom** v obliki filmsko obloženih tablet, ki se uporablja za zdravljenje hiperlipidemij, ter za antitrombotično zdravilo z **dabigatranom** v obliki kapsul, ki se uporablja za zdravljenje in preprečevanje aterotrombotičnih in trombemboličnih dogodkov pri odraslih bolnikih z različnimi boleznimi srca in žilja. Dodatne registracije smo pridobili tudi za zdravila za zdravljenje sladkorne bolezni, in sicer za sodobno zdravilo z **dapagliflozinom** v obliki filmsko obloženih tablet in za kombinirani zdravili z **vildagliptinom** in **metforminom** ter **sitagliptinom** in **metforminom** v obliki filmsko obloženih tablet. Iz skupine zdravil za lajšanje bolečine smo registrirali zdravilo z **naproksenom** v obliki filmsko obloženih tablet ter zdravilo z **lakoamidom** v obliki filmsko obloženih tablet, ki se uporablja tudi za zdravljenje epilepsije.

V vzhodni Evropi smo pridobili dodatne registracije za pomembne izdelke iz naših ključnih terapevtskih skupin. Na dodatnih trgih smo pridobili registracije za kombinirano zdravilo **Co-Roswera/Co-Roxera/Roxera Plus** (rosuvastatin, ezetimib) v obliki filmsko obloženih tablet, ki se uporablja za zdravljenje hiperlipidemij. Registrirali smo tudi zdravila **Telmista** (telmisartan), **Telmista H** (telmisartan, hidroklorotiazid) in **Telmista AM** (telmisartan, amlodipin) v obliki tablet. Pridobili smo dovoljenja za promet z zdravili za zdravila z novo soljo perindopriila, in sicer za **Perindopril Krka** (argininijev perindoprilat), **Perindopril/Indapamid Krka** (argininijev perindoprilat, indapamid) in **Perindopril/Amlodipin Krka** (argininijev perindoprilat, amlodipin) v obliki tablet. Iz skupine antitrombotikov smo pridobili dodatno registracijo za **Tigalant** (tikagrelor) v obliki filmsko obloženih tablet, iz skupine zdravil za zdravljenje sladkorne bolezni pa za zdravila **Glypvila Met** (vildagliptin, metformin), **Asiglia Met** (sitagliptin, metformin) in **Dapafors** (dapagliflozin) v obliki filmsko obloženih tablet. Pridobili smo tudi dodatno registracijo za antibiotik **Linezolid Krka** (linezolid) v obliki raztopine za infuzijo.

Na trgih jugovzhodne Evrope smo pridobili registracijo za sodobno zdravilo za zdravljenje sladkorne bolezni **Dagrafors** (dapagliflozin) v obliki filmsko obloženih tablet, na dodatnem trgu pa za **Maymetsi** (sitagliptin, metformin) v obliki filmsko obloženih tablet. Na dodatnih trgih smo registrirali tudi zdravila z novo soljo perindopriila **Prenessaneo** (argininijev perindoprilat), **Prenewelneo** (argininijev perindoprilat, indapamid) in **Amlessaneo** (argininijev perindoprilat, amlodipin) v obliki tablet. Pridobili smo dovoljenje za trženje za kombinirano zdravilo **Roxampex** (perindopril, amlodipin, rosuvastatin) v obliki filmsko obloženih tablet in za sodoben antitrombotik **Aboxoma** (apiksaban) v obliki filmsko obloženih tablet. Pridobili smo prvo registracijo za kombinirano zdravilo **Valomindo** (valsartan, indapamid) v obliki tablet s prilagojenim sproščanjem.

Na čezmorskih trgih smo ponudbo za zdravljenje boleznih srca in žilja dopolnili z zdravili **Sobycor** (bisoprolol) v obliki filmsko obloženih tablet ter **Karbis** (kandesartan), **Karbicombi** (kandesartan, hidroklorotiazid), **Amlessa** (perindopril, amlodipin) in **Tolura** (telmisartan) v obliki tablet. Registrirali smo tudi kombinirano zdravilo **Vasitimb**

(ezetimib, simvastatin) v obliki tablet, ki se uporablja za zdravljenje zahtevnejših hiperlipidemij. Pridobili smo dovoljenje za trženje za **Vizarsin** (sildenafil) v obliki filmsko obloženih tablet, ki se uporablja za zdravljenje motnje erekcije, ter za **Nolpazo** (pantoprazol) v obliki gastrorezistentnih tablet, ki se uporablja za zdravljenje gastroezofagalne refluksne bolezni ter razjed želodca in dvanajstnika. Dovoljenje za trženje smo pridobili tudi za zdravilo **Galsya** (galantamin) v obliki tablet s podaljšanim sproščanjem in za onkološko zdravilo **Neopax** (imatinib) v obliki filmsko obloženih tablet.

### Izdelki brez recepta

V prvih devetih mesecih leta 2024 smo pridobili registracijo za nov izdelek iz skupine zdravil brez recepta. Registrirali smo **Herbion pastile z islandskim lišajem**, ki vsebuje suhi ekstrakt islandskega lišaja. Je tradicionalno zdravilo rastlinskega izvora, ki se priporoča za lajšanje draženja sluznice žrela in ust ter s tem povezanega suhega kašlja pri odraslih in mladostnikih, starih 12 let in več.

Na dodatnih trgih smo registrirali **Septolete total** (benzidamin, cetilpiridinijev klorid) v obliki pastil, **Septanazal** (ksilometazolin, dekspantenol) v obliki nosnega pršila in zdravilo **Nolpaza control** (pantoprazol) v obliki gastrorezistentnih tablet. Pridobili smo dodatno registracijo za **Emanero Kontrol** (esomeprazol) v obliki gastrorezistentnih kapsul in prvo registracijo za **Vitamin D3 Krka** (holekalciferol) v jakosti po 7000 i.e. v obliki tablet s statusom zdravila brez recepta.

### Veterinarski izdelki

Z novimi izdelki na novih terapevtskih področjih povečujemo možnosti zdravljenja ljubiteljskih živali. V prvih devetih mesecih leta 2024 smo pridobili registracijo za **Otomicol** (mikonazolijev nitrat, prednizolonacetat, polimiksinijev B sulfat) v obliki kapljic za uho in dermalne suspenzije za pse, mačke in morske prašičke. Kombinirano zdravilo, ki smo ga po decentraliziranem postopku registrirali na več evropskih trgih, je namenjeno zdravljenju primarnih in sekundarnih okužb kože in kožnih priveskov psov, mačk in morskih prašičkov ter vnetij zunanega sluhovoda psov in mačk.

Na dodatnih trgih smo pridobili registracije za uveljavljene izdelke. Zdravilo **Robexera** (robenakoksib) v obliki žvečljivih tablet je namenjeno lajšanju bolečine in zdravljenju vnetij pri kroničnem osteoartritisu ter lajšanju bolečine in zmanjšanju vnetij po kirurških posegih na mehkih tkivih pri psih. Kombinirano zdravilo **Milprazon Chewable** (milbemicin oksim, prazikvantel) v obliki palatabilnih žvečljivih tablet za pse in žvečljivih tablet za mačke je namenjeno zdravljenju in preprečevanju okužb z notranjimi zajedavci. Kombinirano zdravilo **Dehinel Plus Flavour** (febantel, prazikvantel, pirantel) v obliki tablet z okusom se uporablja za zdravljenje okužb z notranjimi zajedavci pri psih, kombinirano zdravilo **Ataxxa** (imidaklopid, permetrin) v obliki raztopine za kožni nanos pa za zdravljenje in preprečevanje okužb z zunanjimi zajedavci pri psih. Pridobili smo tudi registracijo za kombinirani zdravili **Prinocate** (imidaklopid, moksidektin) v obliki raztopine za kožni nanos, ki se uporablja za zdravljenje in preprečevanje okužb z notranjimi in zunanjimi zajedavci pri psih in mačkah, in **Cladaxxa** (amoksicilin, klavulanska kislina) v obliki tablet za zdravljenje bakterijskih okužb pri psih in mačkah.

*\* Z zvezdico označeni izdelki se na posameznih trgih pojavljajo pod različnimi izdelčnimi blagovnimi zmagami ali pod korporativno blagovno znamko.*

## Naložbe

V obdobju januar–september 2024 smo v skupini Krka za naložbe v nepremičnine, naprave, opremo in neopredmetena sredstva namenili 91,7 milijona EUR, od tega 70,0 milijonov EUR v obvladujoči družbi.

V obratu Notol smo nadgradili vodne sisteme in posodobili avtomatizirane sisteme pranja. Postopno smo zamenjali 16 pakirnih linij, v teku so zagoni in kvalifikacije zadnjih treh. Poleg tega bomo v obratih Notol in Notol 2 povečali zmogljivosti za tabletiranje ter posodobili in povečali zmogljivosti za granulacijo. Posodabljeni smo začeli tudi logistični sistem, s čimer bomo zagotovili zanesljivo delovanje obrata Notol za naslednjih 20 let.

V Obratu za proizvodnjo trdnih oblik zdravil končujemo naložbo v dodatne zmogljivosti za pripravo zmesi in granulacijo pri tabletiranju ter v logistične zmogljivosti.

Začeli smo gradbeno-obrtniška dela za širitev Obrata za proizvodnjo sterilnih izdelkov, v skladu z zadnjimi smernicami dobre proizvodne prakse in najboljšimi razpoložljivimi tehnikami pa poteka tudi celostna presoja tehnično-tehnoloških konceptov.

V Ločni v Novem mestu smo zgradili večnamenski objekt Paviljon 3. V njem so dodatni prostori za mikrobiološki laboratorij ter za Plansko-operativni center in druge organizacijske enote.

Na tej lokaciji smo začeli gradnjo še enega večnamenskega objekta, ob katerem bomo z nadstreškom nad tovarnim vhodom uredili tudi kontrolno točko za vozila.

V Ločni smo končali projekt zniževanja temperature odpadne vode na iztoku v reko Krko in s koristno izrabo energije odpadne vode povečali energetske učinkovitost. Z naložbo sledimo strateškemu cilju ESG-politike na področju odgovornega ravnanja z naravnimi viri.

V Ljutomeru smo povečali zmogljivosti za granulacijo in pakiranje.

V Krškem smo na podlagi projektne dokumentacije in presoje vplivov na okolje pridobili integralno gradbeno dovoljenje za Sintezo 2, Kemijsko-analitski center, skladišče tekočih surovin in čistilno napravo. V postopku pridobivanja je še okoljevarstveno dovoljenje in dovoljenje SEVESO. Konec leta 2023 smo začeli gradnjo tehnično in tehnološko napredne čistilne naprave, gradnjo ostalih objektov pa bomo zamaknili za nekaj let.

V proizvodno-distribucijskem centru v Jastrebarskem na Hrvaškem povečujemo zmogljivosti za proizvodnjo veterinarskih izdelkov v trdnih farmacevtskih oblikah.

V odvisni družbi TAD Pharma v Nemčiji bomo energetske obnovili stari del upravnega objekta. S prizidkom k proizvodno-distribucijskemu objektu pa bomo zagotovili dodatne zmogljivosti.

## Zaposleni

Konec septembra 2024 je bilo v skupini Krka 11.745 zaposlenih, od tega v tujini 5185, kar je 44 % vseh zaposlenih. Skupaj z agencijskimi delavci je bilo v skupini Krka 12.724 zaposlenih. Polovica jih ima najmanj univerzitetno izobrazbo, 201 je doktor znanosti.

### Število in struktura zaposlenih v skupini Krka glede na izobrazbo

	30. 9. 2024		31. 12. 2023	
	Število zaposlenih	Delež (v %)	Število zaposlenih	Delež (v %)
Doktorji znanosti	201	1,7	204	1,7
Magistri znanosti	405	3,4	400	3,4
Univerzitetna izobrazba	5312	45,2	5374	45,6
Visokostrokovna izobrazba	1983	16,9	1914	16,2
Višješolska izobrazba	318	2,7	303	2,6
Srednješolska izobrazba, V. stopnja	2625	22,4	2634	22,4
Drugo	901	7,7	951	8,1
<b>Skupaj</b>	<b>11.745</b>	<b>100,0</b>	<b>11.780</b>	<b>100,0</b>

S štipendiranjem zagotavljamo kontinuiran prihod novih talentiranih sodelavcev. Konec septembra smo imeli 57 štipendistov, pretežno s področja farmacije in kemije, štipendije pa podelimo tudi izjemnim študentom z drugih za Krko zanimivih področij. Sistem razvoja kadrov in zagotavljanja nasledstev omogoča, da večina ključnih strokovnih in vodstvenih kadrov prihaja iz skupine Krka.

Vlagamo tudi v znanje in razvoj zaposlenih. Doma in v tujini se dodatno izobražujejo na svojih strokovnih področjih ter na področju kakovosti, vodenja, informatike in osebnega razvoja, vključujejo se tudi v tečaje tujih jezikov. Izobraževanje večinoma organiziramo sami, prilagajamo pa ga potrebam zaposlenih, tehnološkemu procesu, razmeram na trgih in razvojnim potrebam skupine Krka. Nenehno ga posodabljam in uvajamo nove oblike, ki so prilagojene sodobnemu načinu dela.

Ob Krkini podpori je konec septembra študiralo 287 zaposlenih, od tega 19 na podiplomski stopnji.

Krka je vključena tudi v sistem nacionalne poklicne kvalifikacije. Od leta 2002 do konca septembra 2024 smo zaposlenim v Krki podelili 2010 certifikatov za štiri poklicne kvalifikacije. Konec septembra je bilo v postopku za pridobitev poklicnih kvalifikacij 73 krkašev.

## ZGOŠČENI KONSOLIDIRANI RAČUNOVODSKI IZKAZI SKUPINE KRKA S POJASNILI

### Konsolidirani izkaz finančnega položaja skupine Krka

v tisoč EUR	30. 9. 2024	31. 12. 2023	Indeks
<b>Sredstva</b>			
Nepremičnine, naprave in oprema	814.211	790.345	103
Neopredmetena sredstva	99.139	102.348	97
Dana posojila	33.038	70.098	47
Finančne naložbe	22.890	47.674	48
Odložene terjatve za davek	46.626	47.728	98
Druge nekratkoročna sredstva	1.099	1.074	102
<b>Nekratkoročna sredstva skupaj</b>	<b>1.017.003</b>	<b>1.059.267</b>	<b>96</b>
Sredstva, namenjena prodaji	41	41	100
Zaloge	636.523	604.621	105
Sredstva iz pogodb s kupci	411	429	96
Terjatve do kupcev	552.041	509.070	108
Druge terjatve	30.115	51.364	59
Dana posojila	11.439	58.719	19
Finančne naložbe	252.776	306.769	82
Denar in denarni ustrezniki	315.786	174.011	181
<b>Kratkoročna sredstva skupaj</b>	<b>1.799.132</b>	<b>1.705.024</b>	<b>106</b>
<b>Sredstva skupaj</b>	<b>2.816.135</b>	<b>2.764.291</b>	<b>102</b>
<b>Kapital</b>			
Osnovni kapital	54.732	54.732	100
Lastne delnice	-155.121	-138.489	112
Rezerve	160.000	154.495	104
Zadržani dobički	2.124.868	2.091.317	102
<b>Kapital, pripisan lastnikom kapitala v obvladujoči družbi, skupaj</b>	<b>2.184.479</b>	<b>2.162.055</b>	<b>101</b>
Neobvladujoči deleži v okviru kapitala	19.622	19.711	100
<b>Kapital skupaj</b>	<b>2.204.101</b>	<b>2.181.766</b>	<b>101</b>
<b>Obveznosti</b>			
Rezervacije	116.482	124.398	94
Odloženi prihodki	5.250	5.547	95
Obveznosti iz najemov	9.184	8.547	107
Odložene obveznosti za davek	10.564	10.726	98
<b>Nekratkoročne obveznosti skupaj</b>	<b>141.480</b>	<b>149.218</b>	<b>95</b>
Poslovne obveznosti	166.419	153.762	108
Obveznosti iz najemov	3.522	3.452	102
Obveznosti za davek od dobička	23.618	8.960	264
Obveznosti iz pogodb s kupci	176.197	162.173	109
Druge kratkoročne obveznosti	100.798	104.960	96
<b>Kratkoročne obveznosti skupaj</b>	<b>470.554</b>	<b>433.307</b>	<b>109</b>
<b>Obveznosti skupaj</b>	<b>612.034</b>	<b>582.525</b>	<b>105</b>
<b>Kapital in obveznosti skupaj</b>	<b>2.816.135</b>	<b>2.764.291</b>	<b>102</b>

## Konsolidirani izkaz poslovnega izida skupine Krka

v tisoč EUR	1–9/2024	1–9/2023	Indeks
<b>Prihodki od prodaje</b>	<b>1.434.662</b>	<b>1.340.536</b>	<b>107</b>
– prihodki iz pogodb s kupci	1.432.117	1.336.999	107
– ostali prihodki od prodaje	2.545	3.537	72
Proizvajalni stroški prodanih proizvodov	–615.339	–569.320	108
<b>Bruto dobiček</b>	<b>819.323</b>	<b>771.216</b>	<b>106</b>
Drugi poslovni prihodki	5.090	4.423	115
Stroški prodavanja	–268.961	–250.794	107
– od tega neto slabitve in odpisi terjatev	676	4.181	16
Stroški razvijanja	–136.364	–127.344	107
Stroški splošnih dejavnosti	–86.479	–77.227	112
<b>Dobiček iz poslovanja</b>	<b>332.609</b>	<b>320.274</b>	<b>104</b>
Finančni prihodki	20.538	16.626	124
Finančni odhodki	–15.816	–50.290	31
<b>Neto finančni izid</b>	<b>4.722</b>	<b>–33.664</b>	
<b>Dobiček pred davkom</b>	<b>337.331</b>	<b>286.610</b>	<b>118</b>
Davek od dobička	–56.304	–51.051	110
<b>Čisti dobiček</b>	<b>281.027</b>	<b>235.559</b>	<b>119</b>
Od tega:			
– lastniki kapitala obvladujoče družbe	281.116	235.232	120
– neobvladujoči deleži	–89	327	
<b>Osnovni dobiček na delnico*</b> (v EUR)	<b>9,13</b>	<b>7,60</b>	<b>120</b>
<b>Popravljeni dobiček na delnico**</b> (v EUR)	<b>9,13</b>	<b>7,60</b>	<b>120</b>

\* čisti dobiček/povprečno število izdanih delnic v obdobju brez lastnih delnic

\*\* Vse delnice, ki jih je izdala obvladujoča družba, so navadne imenske delnice, zato je popravljeni dobiček na delnico enak osnovnemu dobičku na delnico.

## Konsolidirani izkaz drugega vseobsegajočega donosa skupine Krka

v tisoč EUR	1–9/2024	1–9/2023	Indeks
<b>Čisti dobiček</b>	<b>281.027</b>	<b>235.559</b>	<b>119</b>
<b>Drugi vseobsegajoči donosi v obdobju</b>			
<b>Drugi vseobsegajoči donosi v obdobju, ki bodo v prihodnje pripoznani v izkazu poslovnega izida</b>			
Prevedbena rezerva	–7.998	–56.408	14
<b>Čisti drugi vseobsegajoči donosi v obdobju, ki bodo v prihodnje pripoznani v izkazu poslovnega izida</b>	<b>–7.998</b>	<b>–56.408</b>	<b>14</b>
<b>Drugi vseobsegajoči donosi v obdobju, ki v prihodnje ne bodo pripoznani v izkazu poslovnega izida</b>			
Sprememba poštene vrednosti finančnih sredstev	–4.011	13.068	
Vpliv odloženih davkov	882	–2.482	
<b>Čisti drugi vseobsegajoči donosi v obdobju, ki v prihodnje ne bodo pripoznani v izkazu poslovnega izida</b>	<b>–3.129</b>	<b>10.586</b>	
<b>Drugi vseobsegajoči donosi v obdobju skupaj (po davku)</b>	<b>–11.127</b>	<b>–45.822</b>	<b>24</b>
<b>Vseobsegajoči donosi v obdobju skupaj (po davku)</b>	<b>269.900</b>	<b>189.737</b>	<b>142</b>
Od tega:			
– lastniki kapitala obvladujoče družbe	269.989	190.411	142
– neobvladujoči deleži	–89	–674	13



## Konsolidirani izkaz sprememb lastniškega kapitala skupine Krka

v tisoč EUR	Osnovni kapital	Lastne delnice	Rezerve					Zadržani dobiček			Kapital, pripisan lastnikom kapitala v obvladujoči družbi, skupaj	Neobvladujoči deleži v okviru kapitala	Kapital skupaj	
			Rezerve za lastne delnice	Kapitalske rezerve	Zakonske rezerve	Statutarne rezerve	Rezerva za pošteno vrednost	Prevedbena rezerva	Druge rezerve iz dobička	Preneseni dobiček				Dobiček v obdobju
<b>Stanje 1. 1. 2024</b>	54.732	-138.489	138.489	105.897	14.990	30.000	-511	-134.370	1.544.595	246.699	300.023	2.162.055	19.711	2.181.766
Vnos čistega dobička	0	0	0	0	0	0	0	0	0	0	281.116	281.116	-89	281.027
Drugi vseobsegajoči donosi v obdobju skupaj (po davku)	0	0	0	0	0	0	-3.122	-8.005	0	0	0	-11.127	0	-11.127
Vseobsegajoči donosi v obdobju skupaj (po davku)	0	0	0	0	0	0	-3.122	-8.005	0	0	281.116	269.989	-89	269.900
<b>Transakcije z lastniki, evidentirane v kapitalu</b>														
Oblikovanje drugih rezerv iz dobička po sklepu skupščine	0	0	0	0	0	0	0	0	75.503	-75.503	0	0	0	0
Prenos dobička preteklih obdobj v preneseni dobiček	0	0	0	0	0	0	0	0	0	300.023	-300.023	0	0	0
Nakup lastnih delnic	0	-16.632	0	0	0	0	0	0	0	0	0	-16.632	0	-16.632
Oblikovanje rezerv za lastne delnice	0	0	16.632	0	0	0	0	0	0	0	-16.632	0	0	0
Izplačilo dividend	0	0	0	0	0	0	0	0	0	-230.933	0	-230.933	0	-230.933
<b>Transakcije z lastniki, evidentirane v kapitalu skupaj</b>	0	-16.632	16.632	0	0	0	0	0	75.503	-6.413	-316.655	-247.565	0	-247.565
<b>Stanje 30. 9. 2024</b>	54.732	-155.121	155.121	105.897	14.990	30.000	-3.633	-142.375	1.620.098	240.286	264.484	2.184.479	19.622	2.204.101

v tisoč EUR	Osnovni kapital	Lastne delnice	Rezerve						Zadržani dobiček			Kapital, pripisan lastnikom kapitala v obvladujoči družbi, skupaj	Neobvladujoči deleži v okviru kapitala	Kapital skupaj
			Rezerve za lastne delnice	Kapitalske rezerve	Zakonske rezerve	Statutarne rezerve	Rezerva za pošteno vrednost	Prevedbena rezerva	Druge rezerve iz dobička	Preneseni dobiček	Dobiček v obdobju			
<b>Stanje 1. 1. 2023</b>	54.732	-124.566	124.566	105.897	14.990	30.000	2.670	-85.919	1.442.702	200.273	353.271	2.118.616	19.893	2.138.509
Vnos čistega dobička	0	0	0	0	0	0	0	0	0	0	235.232	235.232	327	235.559
Drugi vseobsegajoči donosi v obdobju skupaj (po davku)	0	0	0	0	0	0	10.586	-55.407	0	0	0	-44.821	-1.001	-45.822
Vseobsegajoči donosi v obdobju skupaj (po davku)	0	0	0	0	0	0	10.586	-55.407	0	0	235.232	190.411	-674	189.737
<b>Transakcije z lastniki, evidentirane v kapitalu</b>														
Oblikovanje drugih rezerv iz dobička po sklepu skupščine	0	0	0	0	0	0	0	0	101.893	-101.893	0	0	0	0
Prenos dobička preteklih obdobj v preneseni dobiček	0	0	0	0	0	0	0	0	0	353.271	-353.271	0	0	0
Nakup lastnih delnic	0	-8.854	0	0	0	0	0	0	0	0	0	-8.854	0	-8.854
Oblikovanje rezerv za lastne delnice	0	0	8.854	0	0	0	0	0	0	0	-8.854	0	0	0
Izplačilo dividend	0	0	0	0	0	0	0	0	0	-204.378	0	-204.378	0	-204.378
Vplačila neobvladujočega deleža	0	0	0	0	0	0	0	0	0	0	0	0	1.321	1.321
<b>Transakcije z lastniki, evidentirane v kapitalu, skupaj</b>	0	-8.854	8.854	0	0	0	0	0	101.893	47.000	-362.125	-213.232	1.321	-211.911
<b>Stanje 30. 9. 2023</b>	54.732	-133.420	133.420	105.897	14.990	30.000	13.256	-141.326	1.544.595	247.273	226.378	2.095.795	20.540	2.116.335

## Konsolidirani izkaz denarnih tokov skupine Krka

v tisoč EUR	1–9/2024	1–9/2023
<b>DENARNI TOKOVI PRI POSLOVANJU</b>		
<b>Čisti dobiček</b>	<b>281.027</b>	<b>235.559</b>
<b>Prilagoditve za:</b>	<b>121.770</b>	<b>91.011</b>
– amortizacijo	69.139	77.961
– neto tečajne razlike	–4.029	–32.916
– neto odpise in popravke vrednosti zalog	12.413	10.016
– neto oslabitve in odpise terjatev	–676	–4.181
– prihodke od naložbenja	–22.319	–18.304
– odhodke od naložbenja	4.062	1.850
– prihodke od financiranja	–31	–4
– odhodke za obresti in ostale finančne odhodke	6.907	8.893
– davek od dobička	56.304	47.696
<b>Dobiček iz poslovanja pred spremembami čistih kratkoročnih sredstev</b>	<b>402.797</b>	<b>326.570</b>
Sprememba stanja poslovnih terjatev	–42.926	–32.372
Sprememba stanja zalog	–44.315	–43.169
Sprememba stanja poslovnih obveznosti	22.533	8.029
Sprememba stanja rezervacij	–11.111	–346
Sprememba stanja odloženih prihodkov	–296	–401
Sprememba stanja drugih kratkoročnih obveznosti	–4.928	2.159
Plačani davek od dobička	–18.764	–74.953
<b>Čisti denarni tok iz poslovanja</b>	<b>302.990</b>	<b>185.517</b>
<b>DENARNI TOKOVI PRI NALOŽBENJU</b>		
Prejete obresti	11.748	8.207
Prejete dividende	941	798
Prejemki od odtujitve nepremičnin, naprav in opreme	3.617	2.986
Nakup nepremičnin, naprav in opreme	–83.413	–78.361
Pridobitev neopredmetenih sredstev	–4.283	–4.732
Prejemki iz naslova odplačil danih nekratkoročnih posojil	31.515	3.140
Izdatki iz naslova danih nekratkoročnih posojil	–2.342	–1.783
Neto prejemki iz naslova danih kratkoročnih posojil	53.116	3.490
Prejemki od prodaje nekratkoročnih finančnih naložb	60.869	33.049
Izdatki iz naslova pridobitev nekratkoročnih finančnih naložb	–46	–31
Prejemki od prodaje kratkoročnih finančnih naložb	477.235	219.100
Izdatki iz naslova pridobitev kratkoročnih finančnih naložb	–455.480	–568.607
Prejemki iz naslova izvedenih finančnih instrumentov	1.719	1.042
Izdatki iz naslova izvedenih finančnih instrumentov	–1.584	–389
<b>Čisti denarni tok iz naložbenja</b>	<b>93.612</b>	<b>–382.091</b>
<b>DENARNI TOKOVI PRI FINANCIRANJU</b>		
Izdatki za dane obresti	–3.357	–5.519
Izdatki iz naslova najemov	–3.177	–3.091
Izdatki za izplačila dividend in drugih deležev v dobičku	–230.884	–204.379
Nakup lastnih delnic	–16.632	–8.854
Prejemki od vplačil deležev neobvladujočih lastnikov	0	1.321
<b>Čisti denarni tok iz financiranja</b>	<b>–254.050</b>	<b>–220.522</b>
<b>Čisto povečanje/zmanjšanje denarnih sredstev in njihovih ustreznikov</b>	<b>142.552</b>	<b>–417.096</b>
Denarna sredstva in njihovi ustrezniki na začetku leta	174.011	518.934
Učinki sprememb menjalnih tečajev na denarna sredstva in njihove ustreznike	–777	1.259
<b>Končno stanje denarnih sredstev in njihovih ustreznikov</b>	<b>315.786</b>	<b>103.097</b>

## Poročanje po odsekih skupine Krka

v tisoč EUR	Evropska unija		Jugovzhodna Evropa		Vzhodna Evropa		Odseki poročanja skupaj		Ostalo		Izločitve		Skupaj	
	1-9/2024	1-9/2023	1-9/2024	1-9/2023	1-9/2024	1-9/2023	1-9/2024	1-9/2023	1-9/2024	1-9/2023	1-9/2024	1-9/2023	1-9/2024	1-9/2023
<b>Prihodki od prodaje kupcem zunaj skupine</b>	777.017	749.822	82.479	76.782	484.429	434.203	1.343.925	1.260.807	90.737	79.729			1.434.662	1.340.536
<b>Prihodki od prodaje kupcem znotraj skupine</b>	310.404	310.569	52.094	48.449	501.738	451.451	864.236	810.469	19.346	25.355	-883.582	-835.824	0	0
<b>Prihodki od prodaje skupaj</b>	<b>1.087.421</b>	<b>1.060.391</b>	<b>134.573</b>	<b>125.231</b>	<b>986.167</b>	<b>885.654</b>	<b>2.208.161</b>	<b>2.071.276</b>	<b>110.083</b>	<b>105.084</b>	<b>-883.582</b>	<b>-835.824</b>	<b>1.434.662</b>	<b>1.340.536</b>
Drugi poslovni prihodki	4.126	3.224	30	469	493	317	4.649	4.010	441	413			5.090	4.423
Stroški poslovanja	-654.843	-645.934	-56.176	-51.883	-325.200	-265.118	-1.036.219	-962.935	-70.924	-61.750			-1.107.143	-1.024.685
Stroški poslovanja znotraj skupine, vključno z izločitvami dobičkov	-310.404	-310.569	-52.094	-48.449	-501.738	-451.451	-864.236	-810.469	-19.346	-25.355	883.582	835.824	0	0
<b>Dobiček iz poslovanja</b>	<b>126.300</b>	<b>107.112</b>	<b>26.333</b>	<b>25.368</b>	<b>159.722</b>	<b>169.402</b>	<b>312.355</b>	<b>301.882</b>	<b>20.254</b>	<b>18.392</b>	<b>0</b>	<b>0</b>	<b>332.609</b>	<b>320.274</b>
Prihodki od obresti	9.189	7.426	1	11	773	764	9.963	8.201	920	994			10.883	9.195
Prihodki od obresti znotraj skupine	3.557	2.740	0	0	0	0	3.557	2.740	0	0	-3.557	-2.740	0	0
Odhodki za obresti	-98	-140	-9	-9	-170	-70	-277	-219	-16	-3			-293	-222
Odhodki za obresti znotraj skupine	-3.557	-2.741	0	0	0	0	-3.557	-2.741	0	0	3.557	2.741	0	0
<b>Neto finančni izid</b>	<b>14.925</b>	<b>7.335</b>	<b>-158</b>	<b>-111</b>	<b>-10.113</b>	<b>-41.567</b>	<b>4.654</b>	<b>-34.343</b>	<b>68</b>	<b>679</b>			<b>4.722</b>	<b>-33.664</b>
Davek od dobička	-23.694	-19.053	-4.168	-3.265	-25.347	-26.820	-53.209	-49.138	-3.095	-1.913			-56.304	-51.051
<b>Čisti dobiček</b>	<b>117.531</b>	<b>95.394</b>	<b>22.007</b>	<b>21.992</b>	<b>124.262</b>	<b>101.015</b>	<b>263.800</b>	<b>218.401</b>	<b>17.227</b>	<b>17.158</b>	<b>0</b>	<b>0</b>	<b>281.027</b>	<b>235.559</b>
Naložbe	85.678	75.632	483	1.210	4.431	3.826	90.592	80.668	1.111	786			91.703	81.454
Amortizacija nepremičnin, naprav in opreme	42.891	51.312	1.503	1.650	14.533	14.706	58.927	67.668	2.199	2.315			61.126	69.983
Amortizacija – pravica do uporabe sredstev	2.302	2.287	93	83	419	402	2.814	2.772	61	60			2.875	2.832
Amortizacija neopredmetenih sredstev	3.118	3.158	258	250	1.520	1.509	4.896	4.917	242	229			5.138	5.146
	<b>30. 9. 2024</b>	<b>31. 12. 2023</b>	<b>30. 9. 2024</b>	<b>31. 12. 2023</b>	<b>30. 9. 2024</b>	<b>31. 12. 2023</b>	<b>30. 9. 2024</b>	<b>31. 12. 2023</b>	<b>30. 9. 2024</b>	<b>31. 12. 2023</b>	<b>30. 9. 2024</b>	<b>31. 12. 2023</b>	<b>30. 9. 2024</b>	<b>31. 12. 2023</b>
<b>Sredstva skupaj</b>	<b>2.050.536</b>	<b>2.072.570</b>	<b>76.851</b>	<b>71.279</b>	<b>581.473</b>	<b>519.234</b>	<b>2.708.860</b>	<b>2.663.083</b>	<b>107.275</b>	<b>101.208</b>			<b>2.816.135</b>	<b>2.764.291</b>
Nekratkoročna sredstva brez odloženih terjatev za davek	855.128	886.473	6.255	6.670	79.892	81.973	941.275	975.116	29.102	36.423			970.377	1.011.539
<b>Obveznosti skupaj</b>	<b>440.049</b>	<b>309.726</b>	<b>17.471</b>	<b>28.286</b>	<b>117.526</b>	<b>191.753</b>	<b>575.046</b>	<b>529.765</b>	<b>36.988</b>	<b>52.760</b>			<b>612.034</b>	<b>582.525</b>

## Pojasnila h konsolidiranim računovodskim izkazom skupine Krka

### Stroški po naravnih vrstah

1.107.143 tisoč EUR

v tisoč EUR	1–9/2024	1–9/2023	Indeks
Stroški blaga in materiala	382.140	337.771	113
Stroški storitev	206.069	189.201	109
Stroški dela	410.873	379.397	108
Amortizacija	69.139	77.961	89
Neto odpisi in popravki vrednosti zalog	12.413	10.016	124
Neto oslabitve in odpisi terjatev	-676	-4.181	16
Drugi poslovni odhodki	33.341	29.712	112
<b>Stroški skupaj</b>	<b>1.113.299</b>	<b>1.019.877</b>	<b>109</b>
Sprememba vrednosti zalog nedokončane proizvodnje in končnih izdelkov	-6.156	4.808	
<b>Skupaj</b>	<b>1.107.143</b>	<b>1.024.685</b>	<b>108</b>

### Stroški dela

410.873 tisoč EUR

v tisoč EUR	1–9/2024	1–9/2023	Indeks
Stroški bruto plač in nadomestil	319.323	294.579	108
Stroški prispevkov za socialna zavarovanja	21.798	21.288	102
Stroški prispevkov za pokojninska zavarovanja	44.551	40.466	110
Davek na izplačane plače	603	561	107
Pozaposlitveni in drugi dolgoročni zaslužki	4.478	3.708	121
Drugi stroški dela	20.120	18.795	107
<b>Stroški dela skupaj</b>	<b>410.873</b>	<b>379.397</b>	<b>108</b>

### Drugi poslovni odhodki

33.341 tisoč EUR

v tisoč EUR	1–9/2024	1–9/2023	Indeks
Donacije in pomoči za humanitarne in druge namene	1.593	1.528	104
Izdatki za varstvo okolja	6.159	4.645	133
Druge dajatve	19.520	19.274	101
Prevrednotovalni poslovni odhodki pri nepremičninah, napravah in opreми ter neopredmetenih sredstvih	1.772	1.130	157
Ostali poslovni odhodki	4.297	3.135	137
<b>Drugi poslovni odhodki skupaj</b>	<b>33.341</b>	<b>29.712</b>	<b>112</b>

Med drugimi dajatvami so različni davki na zdravila in pristojbine za opravljanje promocijskih dejavnosti strokovnih sodelavcev, ki jih skupina Krka plačuje v posameznih državah.

## Finančni prihodki in odhodki

v tisoč EUR	1–9/2024	1–9/2023	Indeks
Prihodki od obresti	10.883	9.195	118
Prihodki iz izvedenih finančnih instrumentov	1.719	2.659	65
– realizirani prihodki	1.719	1.042	165
– sprememba poštene vrednosti	0	1.617	0
Prihodki iz drugih finančnih instrumentov	7.145	3.959	180
– realizirani prihodki	9.682	919	1.054
– sprememba poštene vrednosti	–2.537	3.040	
Prihodki iz dividend	760	808	94
Drugi finančni prihodki	31	5	620
<b>Finančni prihodki skupaj</b>	<b>20.538</b>	<b>16.626</b>	<b>124</b>
Neto tečajne razlike	–6.641	–41.003	16
Odhodki za obresti	–293	–222	132
– plačane obresti	62	–7	
– obresti iz najemov	–355	–215	165
Odhodki iz izvedenih finančnih instrumentov	–2.331	–389	599
– realizirani odhodki	–1.584	–389	407
– sprememba poštene vrednosti	–747	0	
Drugi finančni odhodki	–6.551	–8.676	76
<b>Finančni odhodki skupaj</b>	<b>–15.816</b>	<b>–50.290</b>	<b>31</b>
<b>Neto finančni izid</b>	<b>4.722</b>	<b>–33.664</b>	

### Davek od dobička

**56.304 tisoč EUR**

Odmerjeni oziroma obračunani davek od dobička znaša 54.761 tisoč EUR, kar predstavlja 16,2 % dobička pred davkom. Ob upoštevanju odloženega davka v vrednosti 1.543 tisoč EUR znaša davek v izkazu poslovnega izida 56.304 tisoč EUR. Efektivna davčna stopnja znaša 16,7 %.

### Nepremičnine, naprave in oprema

**814.211 tisoč EUR**

v tisoč EUR	30. 9. 2024	31. 12. 2023	Indeks
Zemljišča	64.583	64.368	100
Zgradbe	334.895	353.495	95
Oprema	309.087	292.123	106
Nepremičnine, naprave in oprema v pridobivanju	93.291	68.666	136
Pravica do uporabe sredstev	12.355	11.693	106
<b>Nepremičnine, naprave in oprema skupaj</b>	<b>814.211</b>	<b>790.345</b>	<b>103</b>

Vrednost nepremičnin, naprav in opreme predstavlja 29 % bilančne vsote skupine. Krkine večje naložbe so opisane v poslovnem delu poročila v poglavju Naložbe.

## Neopredmetena sredstva

99.139 tisoč EUR

v tisoč EUR	30. 9. 2024	31. 12. 2023	Indeks
Dobro ime	42.644	42.644	100
Blagovna znamka	32.523	33.176	98
Premoženjske pravice	14.329	15.556	92
Druga neopredmetena sredstva	7.287	7.592	96
– dolgoročno odloženi stroški poslovanja	202	252	80
– projekti razvijanja	4.223	4.478	94
– emisijski kuponi	2.862	2.862	100
Neopredmetena sredstva v pridobivanju	2.356	3.380	70
<b>Neopredmetena sredstva skupaj</b>	<b>99.139</b>	<b>102.348</b>	<b>97</b>

## Dana posojila

44.477 tisoč EUR

v tisoč EUR	30. 9. 2024	31. 12. 2023	Indeks
<b>Nekratkoročno dana posojila</b>	<b>33.038</b>	<b>70.098</b>	<b>47</b>
– posojila, dana drugim	33.038	40.098	82
– depoziti, dani bankam	0	30.000	0
<b>Kratkoročno dana posojila</b>	<b>11.439</b>	<b>58.719</b>	<b>19</b>
– del nekratkoročnega posojila, ki zapade v prihodnjem letu	9.602	6.956	138
– posojila, dana drugim	16	13	123
– depoziti, dani bankam	2	50.002	0
– kratkoročne terjatve za obresti	1.819	1.748	104
<b>Dana posojila skupaj</b>	<b>44.477</b>	<b>128.817</b>	<b>35</b>

## Finančne naložbe

275.666 tisoč EUR

v tisoč EUR	30. 9. 2024	31. 12. 2023	Indeks
<b>Nekratkoročne finančne naložbe</b>	<b>22.890</b>	<b>47.674</b>	<b>48</b>
– finančne naložbe po pošteni vrednosti prek drugega vseobsegajočega donosa (lastniški instrumenti)	22.890	26.901	85
– finančne naložbe po odplačni vrednosti (dolžniški instrumenti)	0	20.773	0
<b>Kratkoročne finančne naložbe, vključno z izvedenimi finančnimi instrumenti</b>	<b>252.776</b>	<b>306.769</b>	<b>82</b>
– finančne naložbe po pošteni vrednosti prek poslovnega izida	222.273	236.751	94
– finančne naložbe po odplačni vrednosti (dolžniški instrumenti)	30.503	70.018	44
<b>Finančne naložbe skupaj</b>	<b>275.666</b>	<b>354.443</b>	<b>78</b>

Med finančnimi naložbami po pošteni vrednosti prek drugega vseobsegajočega donosa je za 1.099 tisoč EUR delnic in deležev družb v Sloveniji (954 tisoč EUR konec leta 2023) ter za 21.791 tisoč EUR delnic in deležev v tujini (25.947 tisoč EUR konec leta 2023).

Kratkoročne finančne naložbe po odplačni vrednosti (dolžniški instrumenti) so obveznice z dospelostjo, krajšo od enega leta, in z oceno kreditnega tveganja, ki ustreza globalno razumljivi definiciji naložbenega razreda. 100 % jih spada v nižji srednji naložbeni razred (lower medium grade). Naložb v slovenske državne obveznice ni bilo (konec leta 2023 jih je bilo za 6.033 tisoč EUR), naložb v tuje državne obveznice pa je bilo za 30.503 tisoč EUR (84.758 tisoč EUR konec leta 2023).

Zmanjšanje finančnih naložb po odplačni vrednosti v višini 39.515 tisoč EUR glede na 31. 12. 2023 (upoštevane kratkoročne in dolgoročne finančne naložbe po odplačni vrednosti) je posledica dospelosti državnih obveznic. Zmanjšanje finančnih naložb po pošteni vrednosti prek poslovnega izida v višini 14.478 tisoč EUR zajema pridobitve zakladnih menic v višini 455.480 tisoč EUR, odtujitve zakladnih menic v višini 477.235 tisoč EUR zaradi njihove dospelosti, prevrednotenje zakladnih menic v višini 131 tisoč EUR, realizirane finančne prihodke v višini 9.683 tisoč EUR in zmanjšanje poštene vrednosti zakladnih menic v višini 2.537 tisoč EUR.

## Zaloge

636.523 tisoč EUR

v tisoč EUR	30. 9. 2024	31. 12. 2023	Indeks
Material	269.127	265.019	102
Nedokončana proizvodnja	124.835	128.610	97
Končni izdelki	178.360	177.247	101
Trgovsko blago	26.066	11.476	227
Predujmi za zaloge	38.135	22.269	171
<b>Zaloge skupaj</b>	<b>636.523</b>	<b>604.621</b>	<b>105</b>

## Terjatve do kupcev in druge terjatve

582.156 tisoč EUR

v tisoč EUR	30. 9. 2024	31. 12. 2023	Indeks
Kratkoročne terjatve do kupcev	552.041	509.070	108
Kratkoročne terjatve do drugih	30.115	51.364	59
<b>Terjatve skupaj</b>	<b>582.156</b>	<b>560.434</b>	<b>104</b>

## Denar in denarni ustrezniki

315.786 tisoč EUR

v tisoč EUR	30. 9. 2024	31. 12. 2023	Indeks
Gotovina v blagajni	85	71	120
Denarna sredstva v banki	315.701	173.940	181
<b>Denar in denarni ustrezniki skupaj</b>	<b>315.786</b>	<b>174.011</b>	<b>181</b>

Med denarnimi sredstvi v banki sta depozita v evrih višini 147.000 tisoč EUR z ročnostjo do 90 dni (31. 12. 2023 118.000 tisoč EUR) in depozit v ameriških dolarjih v višini 22.329 tisoč EUR (31. 12. 2023 ga ni bilo).

## Kapital

2.204.101 tisoč EUR

v tisoč EUR	30. 9. 2024	31. 12. 2023	Indeks
Osnovni kapital	54.732	54.732	100
Lastne delnice	-155.121	-138.489	112
Rezerve	160.000	154.495	104
– rezerve za lastne delnice	155.121	138.489	112
– kapitalske rezerve	105.897	105.897	100
– zakonske rezerve	14.990	14.990	100
– statutarne rezerve	30.000	30.000	100
– rezerva za pošteno vrednost	-3.633	-511	711
– prevedbena rezerva	-142.375	-134.370	106
Zadržani dobički	2.124.868	2.091.317	102
<b>Kapital, pripisan lastnikom kapitala v obvladujoči družbi, skupaj</b>	<b>2.184.479</b>	<b>2.162.055</b>	<b>101</b>
Neobvladujoči deleži v okviru kapitala	19.622	19.711	100
<b>Kapital skupaj</b>	<b>2.204.101</b>	<b>2.181.766</b>	<b>101</b>

## Poslovne obveznosti

166.419 tisoč EUR

v tisoč EUR	30. 9. 2024	31. 12. 2023	Indeks
<b>Kratkoročne poslovne obveznosti</b>	<b>166.419</b>	<b>153.762</b>	<b>108</b>
Obveznosti do dobaviteljev v Sloveniji	56.303	57.459	98
Obveznosti do dobaviteljev zunaj Slovenije	110.116	96.303	114
<b>Poslovne obveznosti skupaj</b>	<b>166.419</b>	<b>153.762</b>	<b>108</b>



## Rezervacije

116.482 tisoč EUR

v tisoč EUR	30. 9. 2024	31. 12. 2023	Indeks
Rezervacije za tožbe	38	10.582	0
Obveznosti za pozaposlitvene zasluge zaposlenih	96.097	94.282	102
Obveznosti za druge dolgoročne zasluge	19.741	19.004	104
Ostale rezervacije	606	530	114
<b>Rezervacije skupaj</b>	<b>116.482</b>	<b>124.398</b>	<b>94</b>

V zvezi s sporom z Evropsko komisijo glede zdravila s perindoprilom je Krka na podlagi prejete odločbe Sodišča EU glede pritožbe Komisije plačala globo v višini 10.000 tisoč EUR. Zato je odpravila rezervacijo, ki jo je oblikovala za ta namen.

## Odloženi prihodki

5.250 tisoč EUR

v tisoč EUR	30. 9. 2024	31. 12. 2023	Indeks
Sredstva, prejeta iz Evropskega sklada za regionalni razvoj in iz proračuna Republike Slovenije za projekt Proizvodnja farmacevtskih izdelkov v novi tovarni Notol 2	601	687	87
Sredstva, prejeta iz proračuna za zdravilišči Dolenjske Toplice in Šmarješke Toplice ter za Golf Grad Otočec	3.081	3.144	98
Sredstva, prejeta iz Evropskega sklada za regionalni razvoj (Farma GRS)	1.446	1.567	92
Nepovratna finančna pomoč za nakup vozil na električni pogon	1	1	100
Brezplačno pridobljene nepremičnine, naprave in oprema	16	14	114
Emisijski kuponi	10	10	100
Nepovratna finančna pomoč za nakup stavbnega pohištva	89	90	99
Nepovratna finančna pomoč za nakup ostale opreme	0	1	0
Nepovratna finančna pomoč za tovorna vozila	6	0	
Nepovratna finančna pomoč iz naslova subvencioniranja zvišane cene plina	0	33	0
<b>Odloženi prihodki skupaj</b>	<b>5.250</b>	<b>5.547</b>	<b>95</b>

## Kratkoročne obveznosti iz pogodb s kupci

176.197 tisoč EUR

v tisoč EUR	30. 9. 2024	31. 12. 2023	Indeks
<b>Obveznost povračila</b>	<b>170.031</b>	<b>154.065</b>	<b>110</b>
– bonusi in količinski popusti	167.938	152.347	110
– pravica do vračila	2.093	1.718	122
<b>Obveznosti iz pogodb</b>	<b>6.166</b>	<b>8.108</b>	<b>76</b>
– razmejeni prihodki	1.443	1.381	104
– predujmi drugih kupcev	4.723	6.727	70
<b>Kratkoročne obveznosti iz pogodb s kupci skupaj</b>	<b>176.197</b>	<b>162.173</b>	<b>109</b>

## Druge kratkoročne obveznosti

100.798 tisoč EUR

v tisoč EUR	30. 9. 2024	31. 12. 2023	Indeks
Obveznosti do zaposlenih – bruto plače, drugi prejemki in dajatve	79.329	88.803	89
Izvedeni finančni instrumenti	3.400	2.653	128
Drugo	18.069	13.504	134
<b>Druge kratkoročne obveznosti skupaj</b>	<b>100.798</b>	<b>104.960</b>	<b>96</b>

## Pogojne obveznosti

18.307 tisoč EUR

v tisoč EUR	30. 9. 2024	31. 12. 2023	Indeks
Dane garancije	17.292	17.823	97
Drugo	1.015	1.417	72
<b>Pogojne obveznosti skupaj</b>	<b>18.307</b>	<b>19.240</b>	<b>95</b>

## Poštena vrednost

v tisoč EUR	30. 9. 2024		31. 12. 2023	
	Knjigovodska vrednost	Poštena vrednost	Knjigovodska vrednost	Poštena vrednost
<b>Nekratkoročna finančna sredstva</b>				
Dana posojila	33.038		70.098	
Finančne naložbe po pošteni vrednosti prek drugega vseobsegajočega donosa (lastniški instrumenti)	22.890	22.890	26.901	26.901
Finančne naložbe po odplačni vrednosti (dolžniški instrumenti)	0		20.773	
<b>Kratkoročna finančna sredstva</b>				
Dana posojila	11.439		58.719	
Finančne naložbe po pošteni vrednosti prek poslovnega izida	222.273	222.273	236.751	236.751
Finančne naložbe po odplačni vrednosti (dolžniški instrumenti)	30.503		70.018	
Terjatve do kupcev	552.041		509.070	
Denar in denarni ustrezniki	315.786		174.011	
<b>Nekratkoročne finančne obveznosti</b>				
Obveznosti iz najemov	-9.184		-8.547	
<b>Kratkoročne finančne obveznosti</b>				
Izvedeni finančni instrumenti	-3.400	-3.400	-2.653	-2.653
Obveznosti iz najemov	-3.522		-3.452	
Obveznosti do dobaviteljev brez predujmov	-166.419		-153.762	
Obveznosti iz pogodb s kupci brez predujmov	-167.938		-152.347	
Ostale obveznosti brez obveznosti do države in zaposlenih ter predujmov	-6.489		-5.160	
<b>Skupaj</b>	<b>831.018</b>	<b>241.763</b>	<b>840.420</b>	<b>260.999</b>

Sredstva in obveznosti glede na izračun njihove poštene vrednosti uvrščamo v tri ravni:

- 1. raven – sredstva po tržni ceni;
- 2. raven – sredstva, ki se ne uvrščajo v 1. raven, njihova vrednost pa je določena neposredno ali posredno na podlagi primerljivih tržnih podatkov;
- 3. raven – sredstva, katerih vrednosti ni mogoče pridobiti iz tržnih podatkov.

## Poštena vrednost sredstev

v tisoč EUR	30. 9. 2024				31. 12. 2023			
	1. raven	2. raven	3. raven	Skupaj	1. raven	2. raven	3. raven	Skupaj
<b>Sredstva, merjena po pošteni vrednosti</b>								
Finančne naložbe po pošteni vrednosti prek drugega vseobsegajočega donosa	21.503	0	1.387	22.890	25.514	0	1.387	26.901
Finančne naložbe po pošteni vrednosti prek poslovnega izida	222.273	0	0	222.273	236.751	0	0	236.751
<b>Sredstva, merjena po pošteni vrednosti, skupaj</b>	<b>243.776</b>	<b>0</b>	<b>1.387</b>	<b>245.163</b>	<b>262.265</b>	<b>0</b>	<b>1.387</b>	<b>263.652</b>

## ZGOŠČENI RAČUNOVODSKI IZKAZI KRKE, D. D., NOVO MESTO S POJASNILI

### Izkaz finančnega položaja Krke, d. d., Novo mesto

v tisoč EUR	30. 9. 2024	31. 12. 2023	Indeks
<b>Sredstva</b>			
Nepremičnine, naprave in oprema	612.392	595.525	103
Neopredmetena sredstva	23.384	26.043	90
Naložbe v odvisne družbe	355.265	357.265	99
Dana posojila	20.379	41.243	49
Finančne naložbe	22.889	47.673	48
Odložene terjatve za davek	6.411	7.846	82
Druge nekratkoročna sredstva	666	640	104
<b>Nekratkoročna sredstva skupaj</b>	<b>1.041.386</b>	<b>1.076.235</b>	<b>97</b>
Sredstva, namenjena prodaji	41	41	100
Zaloge	543.029	513.892	106
Terjatve do kupcev	524.723	463.126	113
Druge terjatve	16.810	47.116	36
Dana posojila	9.631	65.699	15
Finančne naložbe	252.776	306.769	82
Denar in denarni ustrezniki	200.506	140.993	142
<b>Kratkoročna sredstva skupaj</b>	<b>1.547.516</b>	<b>1.537.636</b>	<b>101</b>
<b>Sredstva skupaj</b>	<b>2.588.902</b>	<b>2.613.871</b>	<b>99</b>
<b>Kapital</b>			
Osnovni kapital	54.732	54.732	100
Lastne delnice	-155.121	-138.489	112
Rezerve	303.984	290.481	105
Zadržani dobički	1.945.415	1.926.534	101
<b>Kapital skupaj</b>	<b>2.149.010</b>	<b>2.133.258</b>	<b>101</b>
<b>Obveznosti</b>			
Rezervacije	106.018	113.999	93
Odloženi prihodki	2.161	2.366	91
Obveznosti iz najemov	2.143	2.565	84
<b>Nekratkoročne obveznosti skupaj</b>	<b>110.322</b>	<b>118.930</b>	<b>93</b>
Poslovne obveznosti	184.402	175.847	105
Prejeta posojila	43.707	88.061	50
Obveznosti iz najemov	1.054	1.022	103
Obveznosti za davek od dobička	18.567	0	
Obveznosti iz pogodb s kupci	10.915	18.953	58
Druge kratkoročne obveznosti	70.925	77.800	91
<b>Kratkoročne obveznosti skupaj</b>	<b>329.570</b>	<b>361.683</b>	<b>91</b>
<b>Obveznosti skupaj</b>	<b>439.892</b>	<b>480.613</b>	<b>92</b>
<b>Kapital in obveznosti skupaj</b>	<b>2.588.902</b>	<b>2.613.871</b>	<b>99</b>

## Izkaz poslovnega izida Krke, d. d., Novo mesto

v tisoč EUR	1-9/2024	1-9/2023	Indeks
<b>Prihodki od prodaje</b>	<b>1.328.449</b>	<b>1.248.406</b>	<b>106</b>
– prihodki iz pogodb s kupci	1.321.251	1.241.040	106
– ostali prihodki od prodaje	7.198	7.366	98
Proizvajalni stroški prodanih proizvodov	-583.293	-587.358	99
<b>Bruto dobiček</b>	<b>745.156</b>	<b>661.048</b>	<b>113</b>
Drugi poslovni prihodki	2.368	1.266	187
Stroški prodajanja	-230.087	-217.918	106
– od tega neto slabitve in odpisi terjatev	476	4.348	11
Stroški razvijanja	-133.296	-124.143	107
Stroški splošnih dejavnosti	-75.191	-67.505	111
<b>Dobiček iz poslovanja</b>	<b>308.950</b>	<b>252.748</b>	<b>122</b>
Finančni prihodki	21.918	44.953	49
Finančni odhodki	-15.099	-51.012	30
<b>Neto finančni izid</b>	<b>6.819</b>	<b>-6.059</b>	
<b>Dobiček pred davkom</b>	<b>315.769</b>	<b>246.689</b>	<b>128</b>
Davek od dobička	-49.323	-34.624	142
<b>Čisti dobiček</b>	<b>266.446</b>	<b>212.065</b>	<b>126</b>
<b>Osnovni dobiček na delnico*</b> (v EUR)	<b>8,65</b>	<b>6,85</b>	<b>126</b>
<b>Popravljeni dobiček na delnico**</b> (v EUR)	<b>8,65</b>	<b>6,85</b>	<b>126</b>

\* čisti dobiček/povprečno število izdanih delnic v obdobju brez lastnih delnic

\*\* Vse delnice, ki jih je izdala družba, so navadne imenske delnice, zato je popravljeni dobiček na delnico enak osnovnemu dobičku na delnico.

## Izkaz drugega vseobsegajočega donosa Krke, d. d., Novo mesto

v tisoč EUR	1-9/2024	1-9/2023	Indeks
<b>Čisti dobiček</b>	<b>266.446</b>	<b>212.065</b>	<b>126</b>
<b>Drugi vseobsegajoči donosi v obdobju</b>			
<b>Drugi vseobsegajoči donosi v obdobju, ki v prihodnje ne bodo pripoznani v izkazu poslovnega izida</b>			
Sprememba poštene vrednosti finančnih sredstev	-4.011	13.063	
Vpliv odloženih davkov	882	-2.482	
<b>Čisti drugi vseobsegajoči donosi v obdobju, ki v prihodnje ne bodo pripoznani v izkazu poslovnega izida</b>	<b>-3.129</b>	<b>10.581</b>	
<b>Drugi vseobsegajoči donosi v obdobju skupaj (po davku)</b>	<b>-3.129</b>	<b>10.581</b>	
<b>Vseobsegajoči donosi v obdobju skupaj (po davku)</b>	<b>263.317</b>	<b>222.646</b>	<b>118</b>

## Izkaz sprememb lastniškega kapitala Krke, d. d., Novo mesto

v tisoč EUR	Osnovni kapital	Lastne delnice	Rezerve				Zadržani dobiček			Kapital skupaj	
			Rezerve za lastne delnice	Kapitalske rezerve	Zakonske rezerve	Statutarne rezerve	Rezerva za pošteno vrednost	Druge rezerve iz dobička	Preneseni dobiček		Dobiček v obdobju
<b>Stanje 1. 1. 2024</b>	54.732	-138.489	138.489	105.897	14.990	30.000	1.105	1.544.595	101.381	280.558	2.133.258
<b>Vnos čistega dobička</b>	0	0	0	0	0	0	0	0	0	266.446	266.446
<b>Drugi vseobsegajoči donosi v obdobju skupaj (po davku)</b>	0	0	0	0	0	0	-3.129	0	0	0	-3.129
<b>Vseobsegajoči donosi v obdobju skupaj (po davku)</b>	0	0	0	0	0	0	-3.129	0	0	266.446	263.317
<b>Transakcije z lastniki, evidentirane v kapitalu</b>											
Oblikovanje drugih rezerv iz dobička po sklepu skupščine	0	0	0	0	0	0	0	75.503	-75.503	0	0
Prenos dobička preteklih obdobj v preneseni dobiček	0	0	0	0	0	0	0	0	280.558	-280.558	0
Nakup lastnih delnic	0	-16.632	0	0	0	0	0	0	0	0	-16.632
Oblikovanje rezerv za lastne delnice	0	0	16.632	0	0	0	0	0	0	-16.632	0
Izplačilo dividend	0	0	0	0	0	0	0	0	-230.933	0	-230.933
<b>Transakcije z lastniki, evidentirane v kapitalu, skupaj</b>	0	-16.632	16.632	0	0	0	0	75.503	-25.878	-297.190	-247.565
<b>Stanje 30. 9. 2024</b>	54.732	-155.121	155.121	105.897	14.990	30.000	-2.024	1.620.098	75.503	249.814	2.149.010

v tisoč EUR	Osnovni kapital	Lastne delnice	Rezerve					Zadržani dobiček			Kapital skupaj
			Rezerve za lastne delnice	Kapitalske rezerve	Zakonske rezerve	Statutarne rezerve	Rezerva za pošteno vrednost	Druge rezerve iz dobička	Preneseni dobiček	Dobiček v obdobju	
<b>Stanje 1. 1. 2023</b>	<b>54.732</b>	<b>-124.566</b>	<b>124.566</b>	<b>105.897</b>	<b>14.990</b>	<b>30.000</b>	<b>4.307</b>	<b>1.442.702</b>	<b>69.974</b>	<b>338.190</b>	<b>2.060.792</b>
Vnos čistega dobička	0	0	0	0	0	0	0	0	0	212.065	212.065
Drugi vseobsegajoči donosi v obdobju skupaj (po davku)	0	0	0	0	0	0	10.581	0	0	0	10.581
<b>Vseobsegajoči donosi v obdobju skupaj (po davku)</b>	<b>0</b>	<b>0</b>	<b>0</b>	<b>0</b>	<b>0</b>	<b>0</b>	<b>10.581</b>	<b>0</b>	<b>0</b>	<b>212.065</b>	<b>222.646</b>
<b>Transakcije z lastniki, evidentirane v kapitalu</b>											
Oblikovanje drugih rezerv iz dobička po sklepu skupščine	0	0	0	0	0	0	0	101.893	-101.893	0	0
Prenos dobička preteklih obdobj v preneseni dobiček	0	0	0	0	0	0	0	0	338.190	-338.190	0
Nakup lastnih delnic	0	-8.854	0	0	0	0	0	0	0	0	-8.854
Oblikovanje rezerv za lastne delnice	0	0	8.854	0	0	0	0	0	0	-8.854	0
Izplačilo dividend	0	0	0	0	0	0	0	0	-204.378	0	-204.378
<b>Transakcije z lastniki, evidentirane v kapitalu, skupaj</b>	<b>0</b>	<b>-8.854</b>	<b>8.854</b>	<b>0</b>	<b>0</b>	<b>0</b>	<b>0</b>	<b>101.893</b>	<b>31.919</b>	<b>-347.044</b>	<b>-213.232</b>
<b>Stanje 30. 9. 2023</b>	<b>54.732</b>	<b>-133.420</b>	<b>133.420</b>	<b>105.897</b>	<b>14.990</b>	<b>30.000</b>	<b>14.888</b>	<b>1.544.595</b>	<b>101.893</b>	<b>203.211</b>	<b>2.070.206</b>

## Izkaz denarnih tokov Krke, d. d., Novo mesto

v tisoč EUR	1–9/2024	1–9/2023
<b>DENARNI TOKOVI PRI POSLOVANJU</b>		
<b>Čisti dobiček</b>	<b>266.446</b>	<b>212.065</b>
<b>Prilagoditve za:</b>	<b>100.847</b>	<b>61.060</b>
– amortizacijo	53.177	59.730
– neto tečajne razlike	1.127	647
– neto odpise in popravke vrednosti zalog	10.333	9.410
– neto oslabitve in odpise terjatev	–476	–4.348
– prihodke od naložbenja	–22.780	–45.651
– odhodke od naložbenja	4.005	1.470
– prihodke od financiranja	–2	–1
– odhodke za obresti in ostale finančne odhodke	6.140	5.179
– davek od dobička	49.323	34.624
<b>Dobiček iz poslovanja pred spremembami čistih kratkoročnih sredstev</b>	<b>367.293</b>	<b>273.125</b>
Sprememba stanja poslovnih terjatev	–62.961	–27.189
Sprememba stanja zalog	–39.470	–12.521
Sprememba stanja poslovnih obveznosti	–4.365	–46.098
Sprememba stanja rezervacij	–11.176	–82
Sprememba stanja odloženih prihodkov	–205	–338
Sprememba stanja drugih kratkoročnih obveznosti	–7.672	–2.558
Plačani davek od dobička	–6.500	–67.980
<b>Čisti denarni tok iz poslovanja</b>	<b>234.944</b>	<b>116.359</b>
<b>DENARNI TOKOVI PRI NALOŽBENJU</b>		
Prejete obresti	9.126	6.641
Prejete dividende	941	798
Prejeti dobički	13.663	29.890
Prejemki od odtujitve nepremičnin, naprav in opreme	2.632	1.407
Nakup nepremičnin, naprav in opreme	–61.232	–64.120
Pridobitev neopredmetenih sredstev	–3.918	–4.553
Nakup odvisnih družb in deleža manjšinskih lastnikov brez pridobljenih finančnih sredstev	0	–2.001
Vračila naknadnih vplačil v odvisne družbe	2.000	500
Prejemki iz naslova odplačil danih nekratkoročnih posojil	31.495	6.336
Izdatki iz naslova danih nekratkoročnih posojil	–2.132	–1.108
Neto prejemki/izdatki iz naslova danih kratkoročnih posojil	45.579	–673
Prejemki od prodaje nekratkoročnih finančnih naložb	60.866	33.037
Izdatki iz naslova pridobitev nekratkoročnih finančnih naložb	–44	–16
Prejemki od prodaje kratkoročnih finančnih naložb	477.235	219.100
Izdatki iz naslova pridobitev kratkoročnih finančnih naložb	–455.480	–568.607
Prejemki iz naslova izvedenih finančnih instrumentov	1.719	1.042
Izdatki iz naslova izvedenih finančnih instrumentov	–1.584	–389
<b>Čisti denarni tok iz naložbenja</b>	<b>120.866</b>	<b>–342.716</b>
<b>DENARNI TOKOVI PRI FINANCIRANJU</b>		
Izdatki za dane obresti	–2.945	–1.719
Neto izdatki/prejemki iz naslova prejetih kratkoročnih posojil	–44.300	40.134
Izdatki iz naslova najemov	–871	–856
Izdatki za izplačila dividend in drugih deležev v dobičku	–230.884	–204.379
Nakup lastnih delnic	–16.632	–8.854
<b>Čisti denarni tok iz financiranja</b>	<b>–295.632</b>	<b>–175.674</b>
<b>Čisto povečanje/zmanjšanje denarnih sredstev in njihovih ustreznikov</b>	<b>60.178</b>	<b>–402.031</b>
Denarna sredstva in njihovi ustrezniki na začetku obdobja	140.993	470.297
Učinki sprememb menjalnih tečajev na denarna sredstva in njihove ustreznike	–665	128
<b>Končno stanje denarnih sredstev in njihovih ustreznikov</b>	<b>200.506</b>	<b>68.394</b>

## Pojasnila k računovodskim izkazom Krke, d. d., Novo mesto

### Stroški po naravnih vrstah

1.021.867 tisoč EUR

v tisoč EUR	1–9/2024	1–9/2023	Indeks
Stroški blaga in materiala	380.415	387.239	98
Stroški storitev	260.084	247.478	105
Stroški dela	292.388	267.646	109
Amortizacija	53.177	59.730	89
Neto odpisi in popravki vrednosti zalog	10.333	9.410	110
Neto oslabitve in odpisi terjatev	–476	–4.348	11
Drugi poslovni odhodki	24.308	21.092	115
<b>Stroški skupaj</b>	<b>1.020.229</b>	<b>988.247</b>	<b>103</b>
Sprememba vrednosti zalog nedokončane proizvodnje in končnih izdelkov	1.638	8.677	19
<b>Skupaj</b>	<b>1.021.867</b>	<b>996.924</b>	<b>103</b>

### Stroški dela

292.388 tisoč EUR

v tisoč EUR	1–9/2024	1–9/2023	Indeks
Stroški bruto plač in nadomestil	227.713	208.210	109
Stroški prispevkov za socialna zavarovanja	15.643	15.529	101
Stroški prispevkov za pokojninska zavarovanja	29.686	26.198	113
Pozaposlitveni in drugi dolgoročni zaslužki	4.073	3.348	122
Drugi stroški dela	15.273	14.361	106
<b>Stroški dela skupaj</b>	<b>292.388</b>	<b>267.646</b>	<b>109</b>

### Drugi poslovni odhodki

24.308 tisoč EUR

v tisoč EUR	1–9/2024	1–9/2023	Indeks
Donacije in pomoči za humanitarne in druge namene	1.452	1.300	112
Izdatki za varstvo okolja	4.737	3.365	141
Druge dajatve	14.092	13.740	103
Prevrednotovalni poslovni odhodki pri nepremičninah, napravah in opremi ter neopredmetenih sredstvih	1.681	750	224
Ostali poslovni odhodki	2.346	1.937	121
<b>Drugi poslovni odhodki skupaj</b>	<b>24.308</b>	<b>21.092</b>	<b>115</b>

Med drugimi dajatvami so različni davki na zdravila in pristojbine za opravljanje promocijskih dejavnosti strokovnih sodelavcev, ki jih družba Krka plačuje v posameznih državah.



## Finančni prihodki in odhodki

v tisoč EUR	1-9/2024	1-9/2023	Indeks
Prihodki od obresti	8.325	7.633	109
Prihodki iz izvedenih finančnih instrumentov	1.719	2.659	65
– realizirani prihodki	1.719	1.042	165
– sprememba poštene vrednosti	0	1.617	0
Prihodki iz drugih finančnih instrumentov	7.145	3.959	180
– realizirani prihodki	9.682	919	1.054
– sprememba poštene vrednosti	-2.537	3.040	
Prihodki iz dividend in drugih deležev v dobičku	4.729	30.698	15
– dividende	760	808	94
– dobički odvisnih družb v skupini Krka	3.969	29.890	13
Drugi finančni prihodki	0	4	0
<b>Finančni prihodki skupaj</b>	<b>21.918</b>	<b>44.953</b>	<b>49</b>
Neto tečajne razlike	-6.626	-45.440	15
Odhodki za obresti	-2.834	-2.502	113
– plačane obresti	-2.774	-2.447	113
– obresti iz najemov	-60	-55	109
Odhodki iz izvedenih finančnih instrumentov	-2.331	-389	599
– realizirani odhodki	-1.584	-389	407
– sprememba poštene vrednosti	-747	0	
Drugi finančni odhodki	-3.308	-2.681	123
<b>Finančni odhodki skupaj</b>	<b>-15.099</b>	<b>-51.012</b>	<b>30</b>
<b>Neto finančni izid</b>	<b>6.819</b>	<b>-6.059</b>	

## Davek od dobička

**49.323 tisoč EUR**

Odmerjeni oziroma obračunani davek od dobička znaša 47.006 tisoč EUR, kar predstavlja 14,9 % dobička pred davkom. Ob upoštevanju odloženega davka v vrednosti 2.317 tisoč EUR znaša davek v izkazu poslovnega izida 49.323 tisoč EUR. Efektivna davčna stopnja znaša 15,6 %.

## Nepremičnine, naprave in oprema

**612.392 tisoč EUR**

v tisoč EUR	30. 9. 2024	31. 12. 2023	Indeks
Zemljišča	52.039	51.786	100
Zgradbe	228.594	242.811	94
Oprema	253.681	240.106	106
Nepremičnine, naprave in oprema v pridobivanju	74.916	57.273	131
Pravica do uporabe sredstev	3.162	3.549	89
<b>Nepremičnine, naprave in oprema skupaj</b>	<b>612.392</b>	<b>595.525</b>	<b>103</b>

Vrednost nepremičnin, naprav in opreme predstavlja 24 % bilančne vsote družbe. Krkine večje naložbe so opisane v poslovnem delu poročila v poglavju Naložbe.

## Neopredmetena sredstva

23.384 tisoč EUR

v tisoč EUR	30. 9. 2024	31. 12. 2023	Indeks
Premoženjske pravice	13.946	15.138	92
Druga neopredmetena sredstva	7.251	7.556	96
– dolgoročno odloženi stroški poslovanja	166	216	77
– projekti razvijanja	4.223	4.478	94
– emisijski kuponi	2.862	2.862	100
Neopredmetena sredstva v pridobivanju	2.187	3.349	65
<b>Neopredmetena sredstva skupaj</b>	<b>23.384</b>	<b>26.043</b>	<b>90</b>

Neopredmetena sredstva vključujejo registracijsko dokumentacijo za nova zdravila in programsko opremo.

## Dana posojila

30.010 tisoč EUR

v tisoč EUR	30. 9. 2024	31. 12. 2023	Indeks
<b>Nekratkoročno dana posojila</b>	<b>20.379</b>	<b>41.243</b>	<b>49</b>
– posojila, dana odvisnim družbam	8.600	0	
– posojila, dana drugim	11.779	11.243	105
– depoziti, dani bankam	0	30.000	0
<b>Kratkoročno dana posojila</b>	<b>9.631</b>	<b>65.699</b>	<b>15</b>
– del nekratkoročnega posojila, ki zapade v prihodnjem letu	4.328	12.827	34
– posojila, dana odvisnim družbam	5.024	1.697	296
– posojila, dana drugim	13	13	100
– depoziti, dani bankam	0	50.000	0
– kratkoročne terjatve za obresti	266	1.162	23
<b>Dana posojila skupaj</b>	<b>30.010</b>	<b>106.942</b>	<b>28</b>

## Finančne naložbe

275.665 tisoč EUR

v tisoč EUR	30. 9. 2024	31. 12. 2023	Indeks
<b>Nekratkoročne finančne naložbe</b>	<b>22.889</b>	<b>47.673</b>	<b>48</b>
– finančne naložbe po pošteni vrednosti prek drugega vseobsegajočega donosa (lastniški instrumenti)	22.889	26.900	85
– finančne naložbe po odplačni vrednosti (dolžniški instrumenti)	0	20.773	0
<b>Kratkoročne finančne naložbe, vključno z izvedenimi finančnimi instrumenti</b>	<b>252.776</b>	<b>306.769</b>	<b>82</b>
– finančne naložbe po pošteni vrednosti prek poslovnega izida	222.273	236.751	94
– finančne naložbe po odplačni vrednosti (dolžniški instrumenti)	30.503	70.018	44
<b>Finančne naložbe skupaj</b>	<b>275.665</b>	<b>354.442</b>	<b>78</b>

Med finančnimi naložbami po pošteni vrednosti prek drugega vseobsegajočega donosa je za 1.098 tisoč EUR delnic in deležev družb v Sloveniji (953 tisoč EUR konec leta 2023) ter za 21.791 tisoč EUR delnic in deležev v tujini (25.947 tisoč EUR konec leta 2023).

Kratkoročne finančne naložbe po odplačni vrednosti (dolžniški instrumenti) so obveznice z dospelostjo, krajšo od enega leta, in z oceno kreditnega tveganja, ki ustreza globalno razumljivi definiciji naložbenega razreda. 100 % jih spada v nižji srednji naložbeni razred (lower medium grade). Naložb v slovenske državne obveznice ni bilo (konec leta 2023 jih je bilo za 6.033 tisoč EUR), naložb v tuje državne obveznice pa je bilo za 30.503 tisoč EUR (84.758 tisoč EUR konec leta 2023).

Zmanjšanje finančnih naložb po odplačni vrednosti v višini 39.515 tisoč EUR glede na 31. 12. 2023 (upoštevane kratkoročne in dolgoročne finančne naložbe po odplačni vrednosti) je posledica dospelosti državnih obveznic. Zmanjšanje finančnih naložb po pošteni vrednosti prek poslovnega izida v višini 14.478 tisoč EUR zajema pridobitve zakladnih menic v višini 455.480 tisoč EUR, odtujitve zakladnih menic v višini 477.235 tisoč EUR zaradi njihove dospelosti, prevrednotenje zakladnih menic v višini 131 tisoč EUR, realizirane finančne prihodke v višini 9.683 tisoč EUR in zmanjšanje poštene vrednosti zakladnih menic v višini 2.537 tisoč EUR.

## Zaloge

543.029 tisoč EUR

v tisoč EUR	30. 9. 2024	31. 12. 2023	Indeks
Material	255.441	249.217	102
Nedokončana proizvodnja	114.965	113.596	101
Končni izdelki	100.676	110.199	91
Trgovsko blago	33.881	18.705	181
Predujmi za zaloge	38.066	22.175	172
<b>Zaloge skupaj</b>	<b>543.029</b>	<b>513.892</b>	<b>106</b>

## Terjatve do kupcev in druge terjatve

541.533 tisoč EUR

v tisoč EUR	30. 9. 2024	31. 12. 2023	Indeks
Kratkoročne terjatve do kupcev	524.723	463.126	113
– kratkoročne terjatve do odvisnih družb	311.819	268.438	116
– kratkoročne terjatve do kupcev zunaj skupine Krka	212.904	194.688	109
Kratkoročne terjatve iz naslova dividend	0	9.837	0
Kratkoročne terjatve do drugih	16.810	37.279	45
<b>Terjatve skupaj</b>	<b>541.533</b>	<b>510.242</b>	<b>106</b>

## Denar in denarni ustrezniki

200.506 tisoč EUR

v tisoč EUR	30. 9. 2024	31. 12. 2023	Indeks
Denarna sredstva v banki	200.506	140.993	142
<b>Denar in denarni ustrezniki skupaj</b>	<b>200.506</b>	<b>140.993</b>	<b>142</b>

Med denarnimi sredstvi v banki sta depozita v evrih višini 147.000 tisoč EUR z ročnostjo do 90 dni (31. 12. 2023 118.000 tisoč EUR) in depozit v ameriških dolarjih v višini 22.329 tisoč EUR (31. 12. 2023 ga ni bilo).

## Kapital

2.149.010 tisoč EUR

v tisoč EUR	30. 9. 2024	31. 12. 2023	Indeks
Osnovni kapital	54.732	54.732	100
Lastne delnice	-155.121	-138.489	112
Rezerve:	303.984	290.481	105
– rezerve za lastne delnice	155.121	138.489	112
– kapitalske rezerve	105.897	105.897	100
– zakonske rezerve	14.990	14.990	100
– statutarne rezerve	30.000	30.000	100
– rezerva za pošteno vrednost	-2.024	1.105	
Zadržani dobički	1.945.415	1.926.534	101
<b>Kapital skupaj</b>	<b>2.149.010</b>	<b>2.133.258</b>	<b>101</b>

## Poslovne obveznosti

184.402 tisoč EUR

v tisoč EUR	30. 9. 2024	31. 12. 2023	Indeks
<b>Kratkoročne poslovne obveznosti</b>	<b>184.402</b>	<b>175.847</b>	<b>105</b>
Obveznosti do odvisnih družb	52.801	53.490	99
Obveznosti do dobaviteljev v Sloveniji	52.756	53.639	98
Obveznosti do dobaviteljev zunaj Slovenije	78.845	68.718	115
<b>Poslovne obveznosti skupaj</b>	<b>184.402</b>	<b>175.847</b>	<b>105</b>

## Rezervacije

106.018 tisoč EUR

v tisoč EUR	30. 9. 2024	31. 12. 2023	Indeks
Rezervacije za tožbe	0	10.543	0
Obveznosti za pozaposlitvene zasluge zaposlenih	87.404	85.564	102
Obveznosti za druge dolgoročne zasluge	18.614	17.892	104
<b>Rezervacije skupaj</b>	<b>106.018</b>	<b>113.999</b>	<b>93</b>

V zvezi s sporom z Evropsko komisijo glede zdravila s perindoprilom je Krka na podlagi prejete odločbe Sodišča EU glede pritožbe Komisije plačala globo v višini 10.000 tisoč EUR. Zato je odpravila rezervacijo, ki jo je oblikovala za ta namen.

## Odloženi prihodki

2.161 tisoč EUR

v tisoč EUR	30. 9. 2024	31. 12. 2023	Indeks
Sredstva, prejeta iz Evropskega sklada za regionalni razvoj in iz proračuna Republike Slovenije za projekt Proizvodnja farmacevtskih izdelkov v novi tovarni Notol 2	601	687	87
Nepovratna finančna pomoč za nakup vozil na električni pogon	1	1	100
Brezplačno pridobljene nepremičnine, naprave in oprema	8	10	80
Emisijski kuponi	10	10	100
Nepovratna finančna pomoč za nakup stavbnega pohištva	89	90	99
Nepovratna finančna pomoč za nakup ostale opreme	0	1	0
Sredstva, prejeta iz Evropskega sklada za regionalni razvoj (Farma GRS)	1.446	1.567	92
Nepovratna finančna pomoč za tovorna vozila	6	0	
<b>Odloženi prihodki skupaj</b>	<b>2.161</b>	<b>2.366</b>	<b>91</b>

## Prejeta posojila

43.707 tisoč EUR

v tisoč EUR	30. 9. 2024	31. 12. 2023	Indeks
<b>Kratkoročna posojila</b>	<b>43.707</b>	<b>88.061</b>	<b>50</b>
– posojila, prejeta od odvisnih družb	43.360	87.655	49
– kratkoročne obveznosti za obresti	347	406	85
<b>Posojila skupaj</b>	<b>43.707</b>	<b>88.061</b>	<b>50</b>

## Kratkoročne obveznosti iz pogodb s kupci

10.915 tisoč EUR

v tisoč EUR	30. 9. 2024	31. 12. 2023	Indeks
<b>Obveznost povračila</b>	<b>7.188</b>	<b>13.900</b>	<b>52</b>
– bonusi in količinski popusti	7.188	13.900	52
<b>Obveznosti iz pogodb</b>	<b>3.727</b>	<b>5.053</b>	<b>74</b>
– predujmi drugih kupcev	3.727	5.053	74
<b>Kratkoročne obveznosti iz pogodb s kupci skupaj</b>	<b>10.915</b>	<b>18.953</b>	<b>58</b>

## Druge kratkoročne obveznosti

70.925 tisoč EUR

v tisoč EUR	30. 9. 2024	31. 12. 2023	Indeks
Obveznosti do zaposlenih - bruto plače, drugi prejemki in dajatve	62.192	72.498	86
Izvedeni finančni instrumenti	3.400	2.653	128
Drugo	5.333	2.649	201
<b>Druge kratkoročne obveznosti skupaj</b>	<b>70.925</b>	<b>77.800</b>	<b>91</b>

## Pogojne obveznosti

16.258 tisoč EUR

v tisoč EUR	30. 9. 2024	31. 12. 2023	Indeks
Dane garancije	15.243	15.238	100
Drugo	1.015	1.417	72
<b>Pogojne obveznosti skupaj</b>	<b>16.258</b>	<b>16.655</b>	<b>98</b>

## Poštena vrednost

v tisoč EUR	30. 9. 2024		31. 12. 2023	
	Knjigovodska vrednost	Poštena vrednost	Knjigovodska vrednost	Poštena vrednost
<b>Nekratkoročna finančna sredstva</b>				
Dana posojila	20.379		41.243	
Finančne naložbe po pošteni vrednosti prek drugega vseobsegajočega donosa (lastniški instrumenti)	22.889	22.889	26.900	26.900
Finančne naložbe po odplačni vrednosti (dolžniški instrumenti)	0		20.773	
<b>Kratkoročna finančna sredstva</b>				
Dana posojila	9.631		65.699	
Finančne naložbe po pošteni vrednosti prek poslovnega izida	222.273	222.273	236.751	236.751
Finančne naložbe po odplačni vrednosti (dolžniški instrumenti)	30.503		70.018	
Terjatve do kupcev	524.723		463.126	
Denar in denarni ustrezniki	200.506		140.993	
<b>Nekratkoročne finančne obveznosti</b>				
Obveznosti iz najemov	-2.143		-2.565	
<b>Kratkoročne finančne obveznosti</b>				
Prejeta posojila	-43.707		-88.061	
Izvedeni finančni instrumenti	-3.400	-3.400	-2.653	-2.653
Obveznosti iz najemov	-1.054		-1.022	
Obveznosti do dobaviteljev in odvisnih družb brez predujmov	-184.402		-175.847	
Obveznosti iz pogodb s kupci brez predujmov	-7.188		-13.900	
Ostale obveznosti brez obveznosti do države in zaposlenih ter predujmov	-2.384		-1.333	
<b>Skupaj</b>	<b>786.626</b>	<b>241.762</b>	<b>780.122</b>	<b>260.998</b>

Sredstva in obveznosti glede na izračun njihove poštene vrednosti uvrščamo v tri ravni:

- 1. raven – sredstva po tržni ceni;
- 2. raven – sredstva, ki se ne uvrščajo v 1. raven, njihova vrednost pa je določena neposredno ali posredno na podlagi primerljivih tržnih podatkov;
- 3. raven – sredstva, katerih vrednosti ni mogoče pridobiti iz tržnih podatkov.

## Poštena vrednost sredstev

v tisoč EUR	30. 9. 2024				31. 12. 2023			
	1. raven	2. raven	3. raven	Skupaj	1. raven	2. raven	3. raven	Skupaj
<b>Sredstva, merjena po pošteni vrednosti</b>								
Finančne naložbe po pošteni vrednosti prek drugega vseobsegajočega donosa	21.503	0	1.386	22.889	25.514	0	1.386	26.900
Finančne naložbe po pošteni vrednosti prek poslovnega izida	222.273	0	0	222.273	236.751	0	0	236.751
<b>Sredstva, merjena po pošteni vrednosti, skupaj</b>	<b>243.776</b>	<b>0</b>	<b>1.386</b>	<b>245.162</b>	<b>262.265</b>	<b>0</b>	<b>1.386</b>	<b>263.651</b>

## IZJAVA O ODGOVORNOSTI UPRAVE

Uprava Krke, d. d., Novo mesto izjavlja, da so zgoščeni konsolidirani računovodski izkazi skupine Krka in zgoščeni računovodski izkazi družbe Krka za obdobje, ki se je končalo 30. septembra 2024, pripravljene tako, da dajejo resničen in pošten prikaz premoženjskega stanja in poslovnih izidov skupine Krka in družbe Krka. Pri pripravi zgoščenih izkazov za obdobje januar-september 2024 so bile upoštevane enake računovodske usmeritve kot pri pripravi letnih računovodskih izkazov skupine Krka in družbe Krka za leto 2023.

Zgoščeni izkazi za obdobje, ki se je končalo 30. septembra 2024, so pripravljene v skladu z *MRS 34 – Medletno računovodsko poročanje* in jih je treba brati v povezavi z letnimi računovodskimi izkazi, pripravljenimi za poslovno leto, ki se je končalo 31. decembra 2023.

Uprava je odgovorna za izvajanje ukrepov, s katerimi zagotavlja ohranjanje vrednosti premoženja skupine Krka in družbe Krka, ter za preprečevanje in odkrivanje prevar in drugih nepravilnosti.

Uprava izjavlja, da so družbe v skupini Krka med seboj poslovale na osnovi sklenjenih kupoprodajnih pogodb, pri čemer so bile uporabljene tržne cene izdelkov in storitev. Pomembnih poslov z ostalimi povezanimi osebami ni bilo.

Novo mesto, 23. oktobra 2024



Jože Colarič  
predsednik uprave in generalni direktor



dr. Aleš Rotar  
član uprave



dr. Vinko Zupančič  
član uprave



David Bratož  
član uprave



Milena Kastelic  
članica uprave – delavska direktorica