

2024

NEREVIDIRANO POROČILO O POSLOVANJU SKUPINE IN DRUŽBE LUKA KOPER, D. D., V OBDOBJU JANUAR – SEPTEMBER 2024

Skupina Luka Koper
in Luka Koper, d. d.

Kazalo

1	Uvod	3
1.1	Uvodno pojasnilo	3
1.2	Izjava o odgovornosti članov uprave družbe	4
2	Poudarki poslovanja Skupine Luka Koper v obdobju januar - september 2024	5
3	Predstavitev Skupine Luka Koper	13
3.1	Osebna izkaznica družbe Luka Koper, d. d., na dan 12. novembra 2024	13
3.2	Organiziranost Skupine Luka Koper in pridruženih družb	14
3.3	Upravljanje družbe	14
3.4	Poslovna strategija razvoja	16
4	Poslovno poročilo	18
4.1	Poslovanje Skupine Luka Koper v obdobju januar - september 2024.....	18
4.2	Pregled pomembnejših dogodkov, novosti in dosežkov v obdobju januar – september 2024	26
4.3	Pomembnejši dogodki po zaključku obdobja	28
4.4	Obvladovanje tveganj in priložnosti	29
4.5	Delnica LKPG.....	31
4.6	Trajnostni razvoj.....	34
5	Računovodsko poročilo	39
5.1	Računovodski izkazi družbe Luka Koper, d. d., in Skupine Luka Koper	39
5.2	Pojasnila k računovodskim izkazom	45
5.3	Dodatna pojasnila izkaza poslovnega izida	47
5.4	Dodatna pojasnila izkaza finančnega položaja.....	52

1 Uvod

1.1 Uvodno pojasnilo

Skladno z določili Zakona o trgu finančnih instrumentov, Pravili Ljubljanske borze vrednostnih papirjev in skladno s Priporočili javnim delniškim družbam za obveščanje Ljubljanske borze vrednostnih papirjev, družba Luka Koper, d. d., Vojkovo nabrežje 38, 6501 Koper objavlja Nerevidirano poročilo o poslovanju Skupine in družbe Luka Koper, d. d., v obdobju januar – september 2024.

Nerevidirano poročilo o poslovanju Skupine in družbe Luka Koper, d. d., v obdobju januar – september 2024 je na vpogled na sedežu družbe Luka Koper, d. d., Vojkovo nabrežje 38, 6501 Koper in na spletni strani družbe www.luka-kp.si, in sicer od 21. novembra 2024 dalje.

Pomembnejše spremembe podatkov, ki so vsebovani v prospektu za borzno kotacijo, družba sproti objavlja v sistemu elektronskega obveščanja Ljubljanske borze SEOnet.

Nerevidirano poročilo o poslovanju Skupine in družbe Luka Koper, d. d., v obdobju januar – september 2024 je obravnaval nadzorni svet družbe na redni seji dne 21. novembra 2024.

1.2 Izjava o odgovornosti članov uprave družbe

Člani uprave Luke Koper, odgovorni za sestavo nerevidiranega poročila Skupine Luka Koper in družbe Luka Koper, d. d., izjavljajo, po njihovem najboljšem vedenju:

- da je nerevidirano računovodsko poročilo Skupine Luka Koper in družbe Luka Koper, d. d., za prvih devet mesecev leta 2024, sestavljeno skladno z veljavno zakonodajo in Mednarodnimi standardi računovodskega poročanja, kot jih je sprejela EU in da je resničen in pošten prikaz finančnega položaja, poslovnega izida, denarnih tokov in gibanja kapitala družbe/Skupine;
- da so medletni izkazi za obdobje, ki se je končalo 30. septembra 2024, pripravljene v skladu z Mednarodnim računovodskim standardom 34. Medletno računovodsko poročanje, in jih je potrebno brati v povezavi z letnimi računovodskimi izkazi, pripravljenimi za poslovno leto, ki se je končalo 31. decembra 2023. Primerjalni izkazi za leto 2023 so revidirani. Pri pripravi zgoščenih izkazov za obdobje januar – september 2024 so bile uporabljene enake računovodske usmeritve kot pri pripravi letnih računovodskih izkazov družbe Luka Koper, d. d., in Skupine Luka Koper za leto 2023;
- da je v poročilu za prvih devet mesecev leta 2024 vključen pošten prikaz informacij o pomembnih poslih s povezanimi osebami skladno s predpisi.

Člani uprave:

Nevenka Kržan
Predsednica uprave



Gregor Belič
Član uprave



Gorazd Jamnik
Član uprave



Vojko Rotar
Član uprave – delavski direktor



Koper, 12. november 2024

2 Poudarki poslovanja Skupine Luka Koper v obdobju januar - september 2024

Skupina Luka Koper je v prvih devetih mesecih leta 2024 realizirala čiste prihodke od prodaje v višini 242,8 milijona evrov, ki so bili na ravni načrtovanih ter višji od doseženih v prvih devetih mesecih preteklega leta za 4 odstotke oziroma za 8,9 milijona evrov. V sestavi prihodkov so bili glede na preteklo leto višji prihodki iz naslova višjega ladijskega pretovora ter zaradi večjega obsega storitev polnjenja in praznjenja kontejnerjev in drugih dodatnih storitev na blagu, medtem ko so se zaradi skrajšanja časa zadrževanja kontejnerjev in ostalega blaga na skladišču prihodki iz naslova skladiščin znižali.

Poslovni izid iz poslovanja (EBIT) Skupine Luka Koper je v obdobju januar - september leta 2024 znašal 53,5 milijona evrov in je presegel načrtovanega za 31 odstotkov oziroma za 12,7 milijona evrov, v primerjavi z enakim obdobjem leta 2023 pa je bil višji za 4 odstotke oziroma za 1,9 milijona evrov. Na boljši poslovni izid iz poslovanja (EBIT) od načrtovanega so pozitivno vplivali za 118 odstotkov oziroma za 2,2 milijona evrov višji drugi prihodki in za 5 odstotkov oziroma za 10,5 milijona evrov nižji stroški poslovanja od načrtovanih. Nižji od načrtovanih so bili stroški materiala iz naslova nižjih stroškov energentov in nižjih stroškov nadomestnih delov, stroški storitev zaradi nižjih stroškov storitev vzdrževanja in stroški dela zaradi nižjega števila zaposlenih od načrtovanega.

V obdobju januar - september leta 2024 je bilo pretovorjenih 835,5 tisoč kontejnerjev (v TEU), kar je 3 odstotke več kot v primerljivem obdobju leta 2023 oziroma 1 odstotek nad načrtom. Razmere zaradi krize v Rdečem morju so se tekom leta umirile, kar je prineslo stabilizacijo pomorskega prometa in normalen potek plovbe ladij, ki sicer večinoma na linijah iz Daljnega vzhoda na Jadran plujejo po daljši poti okoli Afrike v Evropo, vendar kljub temu večina ladjarjev ohranja okrepljene ladijske servise in tako zagotavlja redne tedenske prihode in pretovor blaga.

Pretovor avtomobilov je znašal 639,8 tisoč avtomobilov (v kosih), kar je 8 odstotkov manj kot v primerljivem obdobju leta 2023 oziroma 1 odstotek pod načrtovano količino. Velika rast pretovora vozil v post-pandemskem obdobju in kopičenje zalog so umirili rast pretovora v letu 2024. V nasprotju z napovedmi se umirja tudi rast prodaje električnih vozil.

Sicer je v prvih devetih mesecih leta 2024 skupni ladijski pretovor znašal 17,2 milijona ton blaga, kar je 2 odstotka več glede na primerljivo obdobje leta 2023 in 1 odstotek več glede na načrt. Glede na enako obdobje leta 2023 je bil dosežen nižji ladijski pretovor, merjen v tonah, na blagovnih skupinah sipki in razsuti tovari in avtomobili, glede na načrt je bil dosežen nižji ladijski pretovor, merjen v tonah, na blagovni skupini sipki in razsuti tovari.

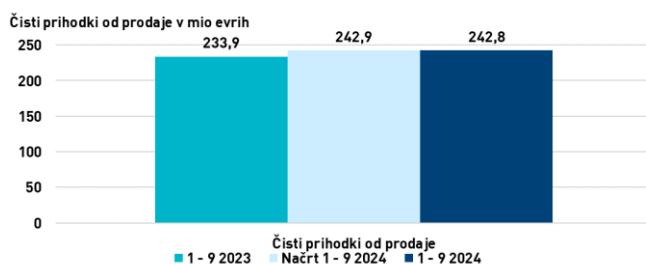
V obdobju januar - september leta 2024 je Skupina Luka Koper, v okviru zastavljenega naložbenega cikla, od večjih naložb zaključila postavitev sončnih elektrarn in prestavitev cevovodov na Pomolu II ter nadaljevala gradnjo 12. veza na Pomolu II, premik skladiščnih blokov na kontejnerskem terminalu, pripravljena je bila projektna dokumentacija za podaljšanje Pomola I.

ČISTI PRIHODKI OD PRODAJE

242,8 mio EUR

+/-0 % 2024/NAČRT 2024

+4 % 2024/2023

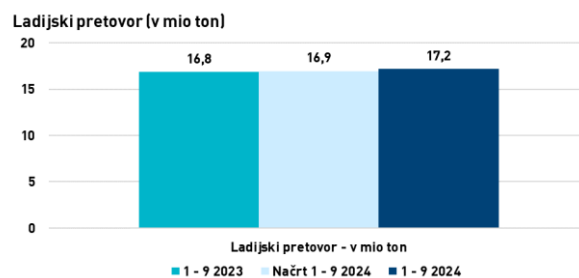


LADIJSKI PRETOVOR

17,2 mio TON

+1 % 2024/NAČRT 2024

+2 % 2024/2023

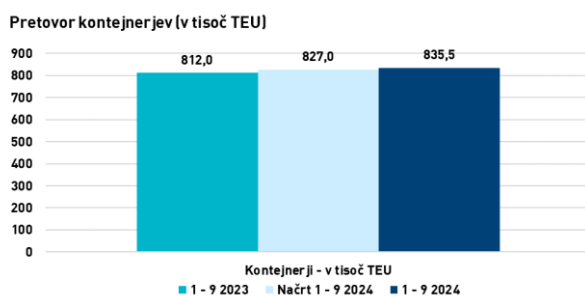


PRETOVOR KONTEJNERJEV

835,5 TISOČ TEU

+1 % 2024/NAČRT 2024

+3 % 2024/2023

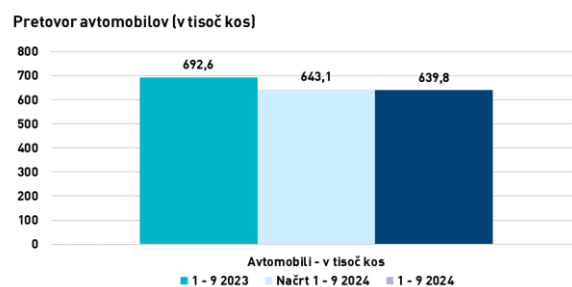


PRETOVOR AVTOMOBILOV

639,8 TISOČ KOS

-1 % 2024/NAČRT 2024

-8 % 2024/2023



POSLOVNI IZID IZ POSLOVANJA (EBIT)

53,5 mio EUR

+31 % 2024/NAČRT 2024

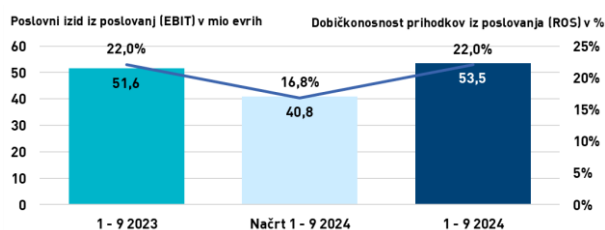
+4 % 2024/2023

DOBIČKONOSNOST PRIHODKOV IZ POSLOVANJA (ROS)

22 %

+31 % 2024/NAČRT 2024

+/-0 % 2024/2023



POSLOVNI IZID IZ POSLOVANJA PRED AMORTIZACIJO (EBITDA)

78,5 mio EUR

+19 % 2024/NAČRT 2024

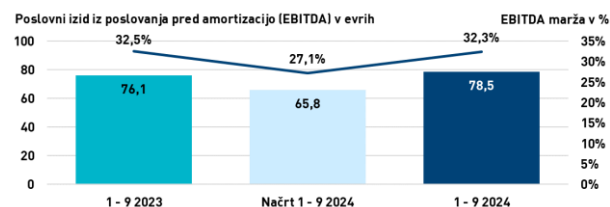
+3 % 2024/2023

EBITDA marža

32,3 %

+19 % 2024/NAČRT 2024

-1 % 2024/2023

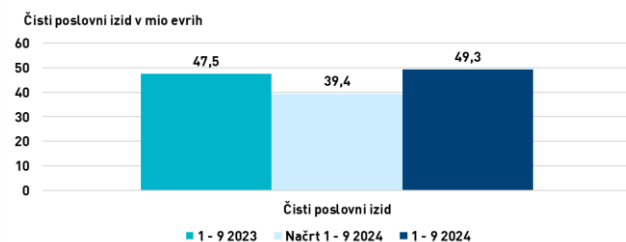


ČISTI POSLOVNI IZID

49,3 mio EUR

+25 % 2024/NAČRT 2024

+4 % 2024/2023

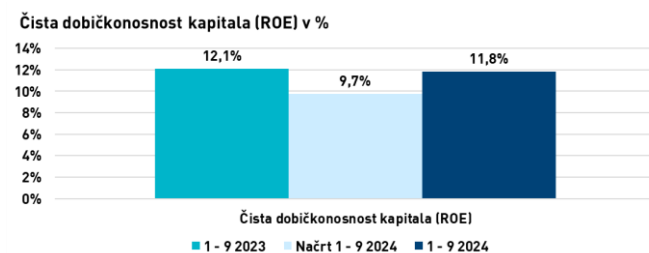


ČISTA DOBIČKONOSNOST KAPITALA (ROE)

11,8 %

+21 % 2024/NAČRT 2024

-2 % 2024/2023

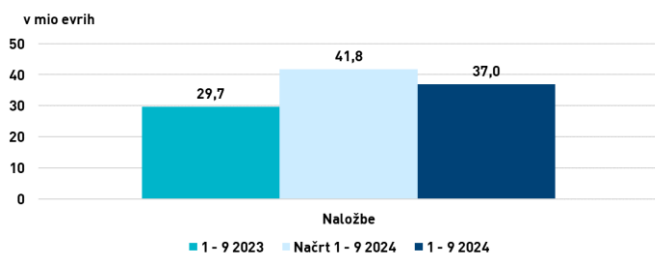


NALOŽBE

37 mio EUR

-12 % 2024/NAČRT 2024

+24 % 2024/2023

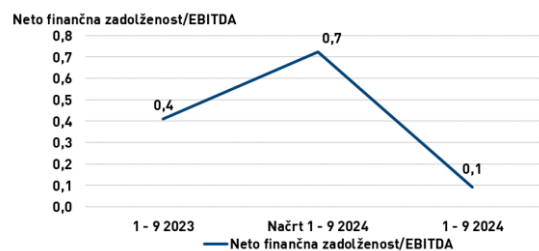


NETO FINANČNA ZADOLŽENOST/ EBITDA

0,1

-0,6 2024/NAČRT 2024

-0,3 2024/2023



Alternativna merila uspešnosti poslovanja

Skupina Luka Koper je za prikaz uspešnosti poslovanja uporabila alternativna merila uspešnosti poslovanja (Smernice APMs¹), ki jih opredeljuje ESMA².

Alternativno merilo	Izračun	Pojasnilo izbora
Poslovni izid iz poslovanja (EBIT)	Poslovni izid iz poslovanja (EBIT) = razlika med poslovnimi prihodki in stroški poslovanja.	Prikazuje uspešnost (dobičkonosnost) poslovanja podjetja iz osnovne dejavnosti.
Poslovni izid iz poslovanja pred amortizacijo (EBITDA)	Poslovni izid iz poslovanja pred amortizacijo (EBITDA) = poslovni izid iz poslovanja (EBIT) + amortizacija.	Odraža uspešnost poslovanja podjetja in je približek denarnega toka iz poslovanja. Prikazuje sposobnost pokrivanja odpisov vrednosti in drugih odhodkov, ki niso povezani s poslovnimi odhodki.
Dodana vrednost	Dodana vrednost = čisti prihodki od prodaje + usredstveni lastni proizvodi in storitve + drugi prihodki – stroški blaga, materiala, storitev – drugi poslovni odhodki.	Prikazuje novo ustvarjeno vrednost podjetja v enem letu. Je merilo gospodarske aktivnosti in uspeha.
Dobičkonosnost prihodkov iz poslovanja (ROS)	Dobičkonosnost prihodkov iz poslovanja (ROS) = poslovni izid iz poslovanja (EBIT) / čisti prihodki od prodaje.	Prikazuje operativno učinkovitost podjetja.
Čista dobičkonosnost kapitala (ROE)	Čista dobičkonosnost kapitala (ROE) = čisti dobiček / povprečno stanje kapitala.	Prikazuje uspešnost posloводства pri povečevanju vrednosti podjetja za lastnike oz. delničarje.
Čista dobičkonosnost sredstev (ROA)	Čista dobičkonosnost sredstev (ROA) = čisti dobiček / povprečno stanje sredstev.	Prikazuje uspešnost upravljanja s sredstvi podjetja.
EBITDA marža	EBITDA marža = poslovni izid iz poslovanja pred amortizacijo (EBITDA) / čisti prihodki od prodaje.	Prikazuje poslovno uspešnost in dobičkonosnost v odstotkih. Uporablja se za primerjavo uspešnosti podjetja z drugimi podjetji.
EBITDA marža iz tržne dejavnosti	EBITDA marža iz tržne dejavnosti = poslovni izid iz poslovanja pred amortizacijo (EBITDA) / čisti prihodki od prodaje iz naslova tržne dejavnosti.	Prikazuje poslovno uspešnost in dobičkonosnost tržne dejavnosti v odstotkih.
Neto finančna zadolženost/EBITDA	Neto finančna zadolženost/EBITDA = (finančne obveznosti – denar in denarni ustrezniki) / EBITDA.	Prikazuje zadolženost in dobičkonosnost podjetja z namenom ocenjevanja zmožnosti podjetja poravnati svoje finančne dolgove v prihodnosti, če družba ohrani isti obseg poslovanja in dobička.
Razmerje med tržno ceno in dobičkom na delnico (P/E)	Razmerje med tržno ceno in dobičkom na delnico (P/E) = zaključni tečaj / čisti dobiček na delnico (EPS).	Prikazuje koliko evrov so vlagatelji na trgu v določenem trenutku pripravljeni plačati za vsak evro dobička podjetja. Z njim ocenjujemo vrednost podjetja in njegovih delnic na trgu.
Knjigovodska vrednost delnice na dan (v evrih)	Knjigovodska vrednost delnice = kapital / število delnic.	Prikazuje vrednost delnice na podlagi vrednosti kapitala družbe na določen dan.
Razmerje med tržno ceno in knjigovodsko vrednostjo delnice (P/B)	Razmerje med tržno ceno in knjigovodsko vrednostjo delnice (P/B) = zaključni tečaj / knjigovodska vrednost delnice.	Prikazuje primerjavo tržne vrednosti enote kapitala podjetja na borzi z njegovo računovodsko vrednostjo na določen dan.

¹ APMs – Alternative Performance Measures

² ESMA – European Securities and Markets Authority – Evropski organ za vrednostne papirje in trge

Čisti dobiček na delnico (EPS)	Čisti dobiček na delnico (EPS) = čisti dobiček / število delnic.	Izraža razmerje, ki predstavlja znesek čistega dobička podjetja, ki ga ustvari na vsako posamezno delnico. Je merilo uspešnosti (dobičkonosnosti) podjetja.
Tržna kapitalizacija	Tržna kapitalizacija = zaključni tečaj * število delnic	Tržna vrednost vseh delnic na trgu.

Ključni kazalniki poslovanja

Ključni kazalniki poslovanja družbe Luka Koper, d. d., in Skupine Luka Koper v obdobju januar - september 2024 v primerjavi z letom 2023

Postavke	Luka Koper, d. d.			Skupina Luka Koper		
	1 – 9 2024	1 – 9 2023	indeks 2024/ 2023	1 – 9 2024	1 – 9 2023	indeks 2024/ 2023
Čisti prihodki od prodaje (v eur)	240.468.684	231.215.213	104	242.833.561	233.896.389	104
Poslovni izid iz poslovanja (EBIT) (v eur)	51.695.375	49.753.654	104	53.500.516	51.570.173	104
Poslovni izid iz poslovanja pred amortizacijo (EBITDA) (v eur)	76.135.220	73.876.259	103	78.499.343	76.111.275	103
Čisti poslovni izid (v eur)	47.509.299	45.841.337	104	49.314.404	47.522.276	104
Dodana vrednost (v eur)	158.535.768	146.924.796	108	167.361.093	154.995.847	108
Naložbe v osnovna sredstva (v eur)	36.500.825	29.521.580	124	36.950.416	29.725.477	124
Ladijski pretovor (v ton)	17.160.542	16.835.971	102	17.160.542	16.835.971	102
Število zaposlenih ³	1.964	1.723	114	2.123	1.886	113

Kazalniki	1 – 9 2024	1 – 9 2023	indeks 2024/ 2023	1 – 9 2024	1 – 9 2023	indeks 2024/ 2023
Dobičkonosnost prihodkov iz poslovanja (ROS)	21,5%	21,5%	100	22,0%	22,0%	100
Čista dobičkonosnost kapitala (ROE) ⁴	12,2%	12,5%	98	11,8%	12,1%	98
Čista dobičkonosnost sredstev (ROA) ⁵	8,3%	8,7%	95	8,3%	8,6%	97
EBITDA marža	31,7%	32,0%	99	32,3%	32,5%	99
EBITDA marža iz tržne dejavnosti	32,6%	32,8%	99	33,3%	33,4%	100
Finančne obveznosti/kapital	21,2%	22,9%	93	17,2%	21,3%	81
Neto finančna zadolženost/EBITDA ⁶	0,4	0,6	67	0,1	0,4	25

Postavke	30.9.2024	31.12.2023	indeks 2024/ 2023	30.9.2024	31.12.2023	indeks 2024/ 2023
Sredstva (v eur)	784.568.063	733.439.080	107	810.105.176	774.226.552	105
Kapital (v eur)	533.657.611	505.347.400	106	571.532.567	543.052.948	105
Finančne obveznosti (v eur)	113.359.342	110.134.003	103	98.312.765	110.018.551	89

³ Stanje na zadnji dan poročevalskega obdobja.

⁴ Kazalnik je izračunan na osnovi anualiziranih podatkov.

⁵ Kazalnik je izračunan na osnovi anualiziranih podatkov.

⁶ Kazalnik je izračunan na osnovi anualiziranih podatkov.

Ključni kazalniki poslovanja družbe Luka Koper, d. d., in Skupine Luka Koper v obdobju januar – september 2024 v primerjavi z načrtom za leto 2024

Postavke	Luka Koper, d. d.			Skupina Luka Koper		
	1 – 9 2024	Načrt 1 – 9 2024	indeks 2024/načrt 2024	1 – 9 2024	Načrt 1 – 9 2024	indeks 2024/načrt 2024
Čisti prihodki od prodaje (v eur)	240.468.684	240.138.612	100	242.833.561	242.898.029	100
Poslovni izid iz poslovanja (EBIT) (v eur)	51.695.375	39.580.290	131	53.500.516	40.798.663	131
Poslovni izid iz poslovanja pred amortizacijo (EBITDA) (v eur)	76.135.220	63.668.575	120	78.499.343	65.829.018	119
Čisti poslovni izid (v eur)	47.509.299	38.475.062	123	49.314.404	39.351.370	125
Dodana vrednost (v eur)	158.535.768	152.913.554	104	167.361.093	161.772.583	103
Naložbe v osnovna sredstva (v eur)	36.500.825	39.458.610	93	36.950.416	41.771.676	88
Ladijski pretovor (v ton)	17.160.542	16.947.224	101	17.160.542	16.947.224	101
Število zaposlenih ⁷	1.964	2.119	93	2.123	2.287	93

Kazalniki	1 – 9 2024	Načrt 1 – 9 2024	indeks 2024/načrt 2024	1 – 9 2024	Načrt 1 – 9 2024	indeks 2024/načrt 2024
Dobičkonosnost prihodkov iz poslovanja (ROS)	21,5%	16,5%	130	22,0%	16,8%	131
Čista dobičkonosnost kapitala (ROE) ⁸	12,2%	10,3%	118	11,8%	9,7%	122
Čista dobičkonosnost sredstev (ROA) ⁹	8,3%	6,9%	120	8,3%	6,8%	122
EBITDA marža	31,7%	26,5%	120	32,3%	27,1%	119
EBITDA marža iz tržne dejavnosti	32,6%	27,5%	119	33,3%	28,1%	119
Finančne obveznosti/kapital	21,2%	23,5%	90	17,2%	18,1%	95
Neto finančna zadolženost/EBITDA ¹⁰	0,4	1,1	36	0,1	0,7	14

Postavke	30.9.2024	Načrt 30.9.2024	indeks 2024/načrt 2024	30.9.2024	Načrt 30.9.2024	indeks 2024/načrt 2024
Sredstva (v eur)	784.568.063	735.052.156	107	810.105.176	755.572.221	107
Kapital (v eur)	533.657.611	505.865.043	105	571.532.567	544.300.929	105
Finančne obveznosti (v eur)	113.359.342	118.645.951	96	98.312.765	98.756.799	100

⁷ Stanje na zadnji dan poročevalskega obdobja.

⁸ Kazalnik je izračunan na osnovi anualiziranih podatkov.

⁹ Kazalnik je izračunan na osnovi anualiziranih podatkov.

¹⁰ Kazalnik je izračunan na osnovi anualiziranih podatkov.

3 Predstavitev Skupine Luka Koper

3.1 Osebna izkaznica družbe Luka Koper, d. d., na dan 12. novembra 2024

Ime družbe	LUKA KOPER, pristaniški in logistični sistem, delniška družba
Skrajšano ime družbe	LUKA KOPER, d. d., Vojkovo nabrežje 38, 6000 Koper – Capodistria
Sedež družbe	Koper
Poslovni naslov	Koper, Vojkovo nabrežje 38, 6000 Koper/Capodistria
Pravnoorganizacijska oblika	Delniška družba d. d.
	Telefon: 05 66 56 100
	Faks: 05 63 95 020
	Elektronska pošta: portkoper@luka-kp.si
	Spletna stran: www.luka-kp.si
	Trajnostni razvoj: http://www.zivetispristaniscem.si
Vpis v sodni register	Okrožno sodišče v Kopru pod vložno številko 066/10032200
Matična številka	5144353000
Davčna številka	SI 89190033
Osnovni kapital družbe	58.420.964,78 evra
Število delnic	14.000.000 navadnih kosovnih delnic
Kotacija delnic	Prva kotacija Ljubljanske borze
Oznaka delnice	LKPG
Predsednica uprave	Nevenka Kržan
Član uprave	Gregor Belič
Član uprave	Gorazd Jamnik
Član uprave - delavski direktor	Vojko Rotar
Predsednik nadzornega sveta	Mirko Bandelj
Osnovna dejavnost družbe	Storitveno podjetje; pristaniški in logistični sistem
Dejavnosti v Skupini Luka Koper	Različne storitvene dejavnosti

3.2 Organiziranost Skupine Luka Koper in pridruženih družb

V Skupini Luka Koper so povezane družbe, ki z različnimi storitvami zaokrožajo celovito ponudbo pristanišča. V Skupino Luka Koper je vključenih pet družb, in sicer obvladujoča družba in štiri odvisne družbe:

Skupina Luka Koper na dan 30. septembra 2024

- Obvladujoča družba Luka Koper, d. d.

- Odvisne družbe

- Luka Koper INPO, d. o. o., 100 %
- Adria Terminali, d. o. o., 100 %¹¹
- Logis-Nova, d. o. o., 100 %
- TOC, d. o. o., 68,13 %

Pridružene družbe

- Adria Transport, d. o. o., 50 %
 - Adria Transport Croatia, d. o. o., v 100 % lastništvu Adrie Transport, d. o. o.
- Adria-Tow, d. o. o., 50 %
- Adriaфин, d. o. o., 50 %
- Avtoservis, d. o. o., 49 %

3.3 Upravljanje družbe

3.3.1 Uprava družbe Luka Koper, d. d.

Upravo družbe Luka Koper, d. d., so na dan 30. septembra 2024 sestavljali:

- Nevenka Kržan, imenovana za članico uprave dne 1. julija 2022 za obdobje petih let, funkcijo predsednice uprave nastopila dne 1. julija 2023.
- Gregor Belič, član uprave, imenovan dne 30. novembra 2023 za obdobje petih let, funkcijo je nastopil 1. januarja 2024.
- Gorazd Jamnik, član uprave, imenovan dne 30. novembra 2023 za obdobje petih let, funkcijo je nastopil 1. januarja 2024.
- Vojko Rotar, delavski direktor, imenovan dne 15. decembra 2022 za obdobje petih let, funkcijo je nastopil dne 16. februarja 2023.

Predstavitev članov uprave je dostopna tudi na spletni strani družbe <https://luka-kp.si/slo/vodstvo-druzbe-193>.

3.3.2 Nadzorni svet družbe Luka Koper, d. d.

Nadzorni svet družbe Luka Koper, d. d., šteje devet članov. Šest članov voli skupščina, tri iz vrst zaposlenih pa svet delavcev družbe. Mandat članov nadzornega sveta traja štiri leta.

Nadzorni svet družbe Luka Koper, d. d., so na dan 30. septembra 2024 sestavljali:

Imenovani s strani kapitala:

Mirko Bandelj, predsednik nadzornega sveta

Začetek štiriletnega mandata: 7. februar 2023 (36. skupščina delničarjev)

Tomaž Benčina, namestnik predsednika nadzornega sveta

Začetek štiriletnega mandata: 7. junij 2022 (35. skupščina delničarjev)

Boštjan Rader, član nadzornega sveta

¹¹ Skladno s sklepom edinega družbenika je bila naložba v družbo Adria Investicije d. o. o., na dan 31. 12. 2023 prenesena na družbo Adria Terminali d. o. o., kot naknadno vplačilo izkazano med kapitalskimi rezervami. S 13. 9. 2024 je bila družba Adria Investicije, d. o. o., pripojena k družbi Adria Terminali, d. o. o.

Začetek štiriletnega mandata: 7. februar 2023 (36. skupščina delničarjev)

Jožef Petrovič, član nadzornega sveta

Začetek štiriletnega mandata: 7. februar 2023 (36. skupščina delničarjev)

Barbara Nose, članica nadzornega sveta

Začetek štiriletnega mandata: 7. februar 2023 (36. skupščina delničarjev)

Borut Škabar, član nadzornega sveta

Začetek štiriletnega mandata: 7. februar 2023 (36. skupščina delničarjev)

Imenovani s strani zaposlenih:

Mehrudin Vukovič, član nadzornega sveta

Začetek štiriletnega mandata: 19. januar 2024 (38. skupščina – seznanitev delničarjev)

Rok Parovel, član nadzornega sveta

Začetek štiriletnega mandata: 13. september 2020 (34. skupščina – seznanitev delničarjev)

Po sklepu sveta delavcev družbe Luka Koper, d. d., z dne 5. junija 2024:

Začetek novega štiriletnega mandata: 13. september 2024 (38. skupščina – seznanitev delničarjev)

Mladen Jovičić, član nadzornega sveta

Začetek štiriletnega mandata: 8. april 2021 (34. skupščina – seznanitev delničarjev)

Zunanji član revizijske komisije nadzornega sveta:

Mateja Treven, zunanja članica revizijske komisije nadzornega sveta

Imenovana za obdobje od 23. februarja 2023 do preklica.

3.4 Poslovna strategija razvoja

V letu 2023 je bil sprejet nov Strateški poslovni načrt za obdobje 2024-2028. Dokument upošteva trende v logistični panogi, analizo konkurence, razvojna pričakovanja in zavedanje, da lahko samo tista logistična podjetja, ki imajo jasno zastavljeno strategijo trajnostnega razvoja, dolgoročno pričakujejo stabilno rast. V prihodnjem petletnem obdobju bo poslanstvo Luke Koper še naprej temeljilo na zagotavljanju kakovostnih pristaniških storitev, skladnih s smernicami trajnostnega razvoja – s ciljem postati prva izbira med pristanišči na evropski južni transportni poti. Načrtovan razvoj temelji na štirih izhodiščih, ki predvidevajo povečanje infrastrukturnih kapacitet in zmogljivosti, pospešeno uvajanje koncepta pametnega pristanišča, zagotovitev ustrezne kadrovske strukture ter skrb za trajnostne vidike in zmanjševanje negativnih vplivov na okolje in družbo. Še naprej se ohranja tudi model večnamenskega pristanišča, ki je ena ključnih konkurenčnih prednosti družbe.

POSLANSTVO

Zagotavljanje zanesljivih in visoko kakovostnih pristaniških storitev, skladnih s smernicami trajnostnega razvoja.

LUKA KOPER
EVROPSKO ZELENO
OKNO

VIZIJA

Z ustvarjanjem dodane vrednosti za stranke postati prva izbira med pristanišči na evropski južni transportni poti.

VREDNOTE

Ustvarjamo vrednost za stranke

Osredotočamo se na naše stranke s prilagajanjem njihovih potrebam in ustvarjanjem dodane vrednosti.

Cenimo drug drugega

Delamo skupaj kot en tim, se učimo in smo tam drug za drugega, medtem ko rešujemo probleme na poti do cilja.

Sprejemamo odgovornost

Odgovorni smo za svoja dejanja in rezultate ter izpolnjujemo svoje zaveze do deležnikov s spoštovanjem integritete.

Težimo k spremembam in se stalno izboljšujemo

Učimo se, izpopolnjujemo in pripravljamo na spremembe, saj je prilagodljivost naša konkurenčna prednost. Stremimo k temu, da bi se vsak dan izboljšali – naše storitve, naše podjetje, našo skupnost, nas same.

Delujemo trajnostno

Pogumno odgovarjamo na podnebne spremembe.

Do leta 2028 si je družba zastavila naslednje cilje:

Z osredotočenostjo na celovito in kakovostno obravnavo potreb naših kupcev povečati skupen pretovor do leta 2028 na 26 mio ton (rast 2023-2028 v višini 3,5 % povprečno letno).

Doseči pretovor na kontejnerskem terminalu v letu 2028 v višini 1,4 mio TEU (rast 2023-2028 v višini 5,5 % povprečno letno).

Doseči pretovor na terminalu za avtomobile v letu 2028 v višini 1,1 mio vozil (rast 2023-2028 v višini 4,8 % povprečno letno).

S pridobivanjem novih blagovnih skupin in kupcev na strateških/novih trgih ter strukturo prihodkov usmerjeno v blagovne skupine z višjo dodano vrednostjo, povečati skupne poslovne prihodke v letu 2028 na 413 milijona evrov (rast 2023-2028 v višini 6,6 % povprečno letno).

Zagotavljati dolgoročno dobičkonosnost ter doseči EBITDA maržo družbe Luka Koper, d. d., v letu 2028 v višini 29 % ter ROE v višini 9 %.

V obdobju 5 let do leta 2028 v povečevanje zmogljivosti in pretočnosti pristanišča investirati 785 mio evrov in prenovljeno dvotirno progo pričakati pripravljeni.

Pridobivati sofinanciranje za naložbene projekte s poudarkom na projekt izgradnje sistema oskrbe ladij z električno energijo z obale.

Ureditev zemljišč izven območja pristanišča z modelom strateškega partnerstva.

Z uporabo novih tehnologij izvesti digitalno preobrazbo na ključnih procesih, katere cilji so avtomatizacija in optimizacija – Smart port (dvig digitalne zrelosti za vsaj 1 stopnjo). S tem bomo dosegli poveziivost med vsemi notranjimi in zunanji deležniki v logistični verigi in povečali stroškovno učinkovitost.

Ohranili bomo standarde trajnostnega razvoja na področju okolja (EMAS) in izpolnili zaveze trajnostnega poročanja ter zmanjšali ogljčni odtis družbe v kgCO₂ekv/t za 12,9 %, z ukrepi izboljšanja energetske učinkovitosti in povečanim deležem uporabe obnovljivih virov energije.

4 Poslovno poročilo

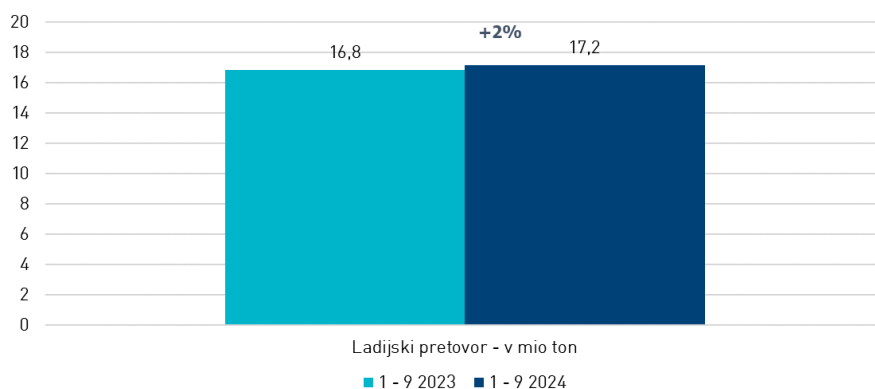
4.1 Poslovanje Skupine Luka Koper v obdobju januar - september 2024

V prvih devetih mesecih leta 2024 je skupni ladijski pretovor Skupine Luka Koper znašal 17,2 milijona ton blaga, kar je 2 odstotka več glede na primerljivo obdobje leta 2023. Nižji ladijski pretovor, merjen v tonah, je bil dosežen na blagovnih skupinah sipki in razsuti tovari in avtomobili. Na strateških blagovnih skupinah je bilo pretovorjeno 835,5 tisoč kontejnerjev (v TEU), kar je 3 odstotke več kot v primerljivem obdobju leta 2023 in 639,8 tisoč avtomobilov (v kosih), kar je 8 odstotkov manj kot v primerljivem obdobju leta 2023.

Ladijski pretovor v tonah po blagovnih skupinah v obdobju januar – september 2024 v primerjavi z letom 2023

Blagovne skupine (v tonah)	1 – 9 2024	1 – 9 2023	Indeks 2024/2023
Generalni tovari	866.126	786.549	110
Kontejnerji	7.654.009	7.453.019	103
Avtomobili	1.123.954	1.184.593	95
Tekoči tovari	3.642.832	3.389.747	107
Sipki in razsuti tovari	3.873.621	4.022.063	96
Skupaj	17.160.542	16.835.971	102

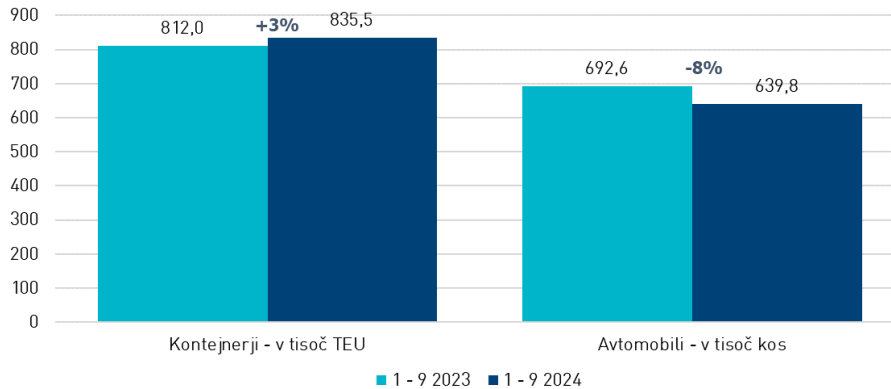
Ladijski pretovor (v mio ton)



Pretovor kontejnerjev (TEU) in avtomobilov (v kosih) v obdobju januar – september 2024 v primerjavi z letom 2023

Blagovne skupine	1 – 9 2024	1 – 9 2023	Indeks 2024/2023
Kontejnerji – TEU	835.506	812.028	103
Avtomobili – kos	639.829	692.632	92

Pretovor kontejnerjev (v tisoč TEU) in avtomobilov (v tisoč kos)



Na blagovni skupini **generalni tovari** je bil v primerjavi z enakim obdobjem preteklega leta dosežen višji pretovor, predvsem iz naslova višjega pretovora jeklenih izdelkov ter lesa.

V obdobju januar - september leta 2024 je bil ladijski pretovor **kontejnerjev** (v TEU) za 3 odstotke višji kot v primerljivem obdobju preteklega leta in je znašal 835.506 TEU. Zaradi nestabilne situacije v Rdečem morju in preusmeritve ladij okoli Afrike so bile v začetku leta 2024 na vseh terminalih v Evropi, kakor tudi na kontejnerskem terminalu Luke Koper, d. d., občutne zamude tako na direktnih povezavah z Daljnim vzhodom kakor tudi na povezavah s pristanišči v Sredozemlju. Razmere so se izboljšale v drugem četrtletju leta 2024, ko je bil pretovor kontejnerjev (v TEU) za 5 odstotkov višji kot v drugem četrtletju leta 2023. Večina ladij na linijah iz Daljnega vzhoda na Jadran pluje okoli Afrike, kar je sicer podaljšalo tranzitni čas, vendar kljub temu vsi ladjarji ohranjajo obstoječe, redne povezave za/iz pristanišč v Severnem Jadranu.

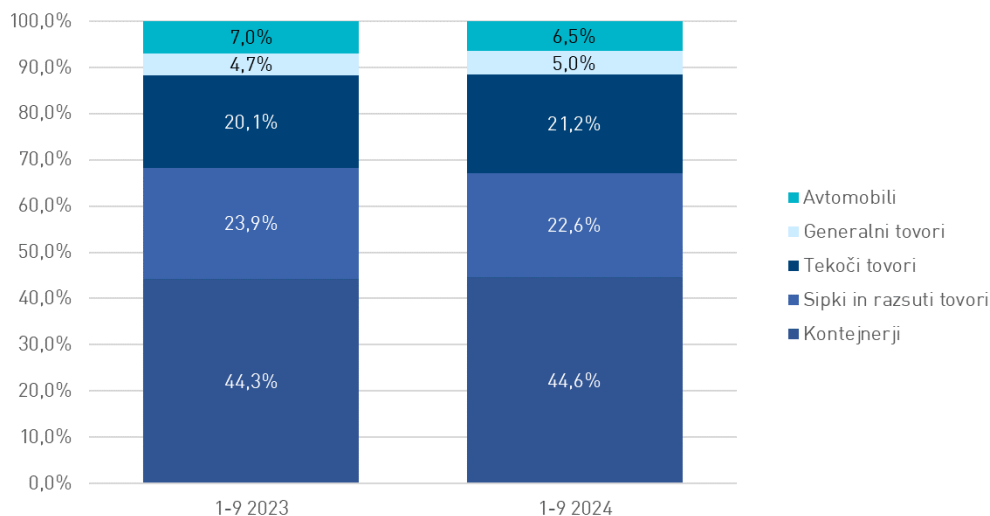
Ladijski pretovor **avtomobilov** (v kosih) je bil v prvih devetih mesecih leta 2024 za 8 odstotkov nižji kot v enakem obdobju preteklega leta. Na nižji pretovor vozil v prvem četrtletju leta 2024 so vplivale zamude ladij, ki so bile zaradi konfliktov na Bližnjem vzhodu preusmerjene na pot okoli Afrike, kar pa se je deloma nadoknadilo v drugem in tretjem četrtletju. Iz naslova velikega pomanjkanja vozil v post-pandemskem obdobju je bila v letu 2023 dosežena velika rast pretovora vozil, kar je vodilo v kopičenje zalog, ki so umirile rast pretovora v letu 2024. V nasprotju z napovedmi se umirja tudi rast prodaje električnih vozil.

Pretovor **tekočih tovorov** je bil v obdobju januar - september leta 2024 za 7 odstotkov višji kot v enakem obdobju preteklega leta.

Ladijski pretovor blagovne skupine **sipki in razsuti tovari** je bil v prvih devetih mesecih leta 2024 za 4 odstotke nižji v primerjavi z enakim obdobjem leta 2023 iz naslova nižjega pretovora premoga. Povečal pa se je pretovor sipkih tovorov, predvsem zaradi večjega pretovora gnojil, pšenice, soje in fosfatov.

V celotni strukturi ladijskega pretovora prevladujejo kontejnerji, katerih delež je v prvih devetih mesecih leta 2024 znašal 44,6 odstotka in se je glede na leto 2023 povečal za 0,3 odstotne točke. Za 1,1 odstotne točke se je glede na leto 2023 povečal delež blagovne skupine tekoči tovari, za 0,4 odstotne točke pa delež blagovne skupine generalni tovari. Delež blagovne skupine sipki in razsuti tovari se je zmanjšal za 1,3 odstotne točke, delež blagovne skupine avtomobili pa za 0,5 odstotne točke.

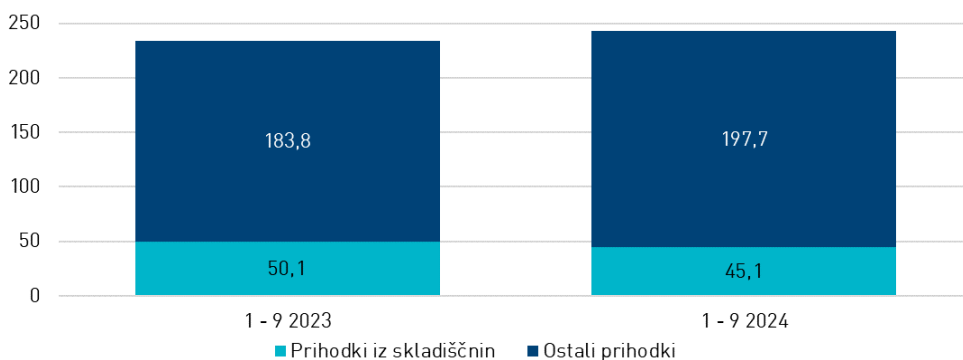
Struktura ladijskega pretovora po blagovnih skupinah (v tonah)



4.1.1 Finančna analiza uspešnosti poslovanja Skupine Luka Koper

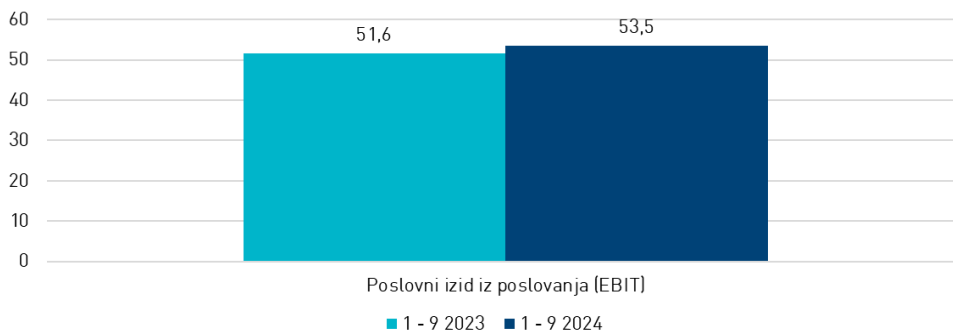
V prvih devetih mesecih leta 2024 je Skupina Luka Koper poslovala dobro. Čisti prihodki od prodaje so znašali 242,8 milijona evrov in so bili za 4 odstotke oziroma za 8,9 milijona evrov višji od doseženih čistih prihodkov od prodaje v primerljivem obdobju leta 2023. Glede na preteklo leto so bili doseženi višji prihodki iz naslova višjega ladijskega pretovora ter zaradi večjega obsega storitev polnjenja in praznjenja kontejnerjev in drugih dodatnih storitev na blagu. Zaradi skrajšanja časa zadrževanja kontejnerjev in ostalega blaga na skladišču, so se prihodki iz skladiščnin znižali za 5 milijonov evrov. Drugi prihodki so se povečali za 60 odstotkov oziroma za 1,5 milijona evrov iz naslova prejetih odškodnin.

Čisti prihodki od prodaje v mio evrih



Iz naslova doseženih višjih čistih prihodkov od prodaje in višjih drugih prihodkov se je poslovni izid iz poslovanja (EBIT), ki je v obdobju januar - september leta 2024 znašal 53,5 milijona evrov, glede na doseženega v enakem obdobju preteklega leta povečal za 4 odstotke oziroma za 1,9 milijona evrov.

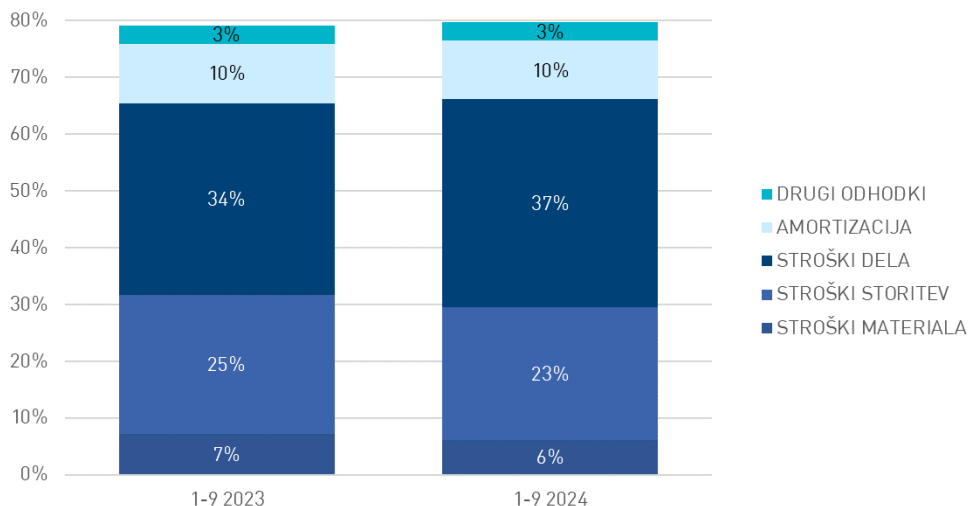
Poslovni izid iz poslovanja (EBIT) v mio evrih



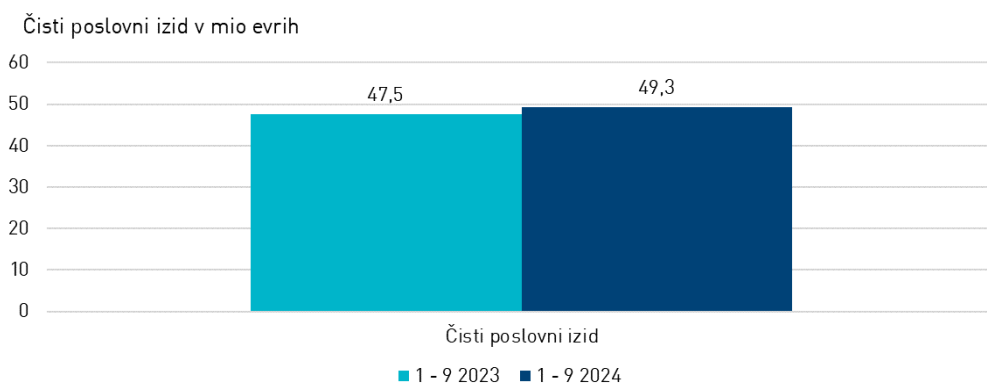
Stroški poslovanja so v prvih devetih mesecih leta 2024 znašali 193,5 milijona evrov in so se glede na primerljivo obdobje leta 2023 povečali za 5 odstotkov oziroma za 8,5 milijona evrov. Povečale so se vse vrste stroškov razen stroškov materiala, ki so se zmanjšali za 11 odstotkov oziroma za 1,9 milijona evrov in stroškov storitev, ki so se zmanjšali za 1 odstotek oziroma za 0,5 milijona evrov. Najbolj so se povečali stroški dela, in sicer za 13 odstotkov oziroma za 10 milijonov evrov.

V okviru stroškov materiala so se najbolj zmanjšali stroški električne energije zaradi nižje porabe in nižjih cen elektrike, nižji so bili tudi stroški pogonskega goriva zaradi nižje porabe pogonskega goriva in stroški nadomestnih delov. V okviru stroškov storitev so se posledično nižjemu ladijskemu pretovoru avtomobilov zmanjšali stroški pristaniških storitev. Višji so bili stroški informacijske podpore, stroški koncesije iz naslova višjih čistih prihodkov od prodaje ter stroški takse na pretovor zaradi višjega ladijskega pretovora. Stroški dela so se povečali iz naslova večjega števila zaposlenih zaradi zaposlovanja agencijskih delavcev in zaradi uskladitve plač z inflacijo, so se pa iz tega naslova znižali stroški storitev agencij; stroški amortizacije so višji zaradi novih nabav sredstev, drugi poslovni odhodki pa so na ravni lanskoletnih.

Delež poslovnih odhodkov v čistih prihodkih od prodaje



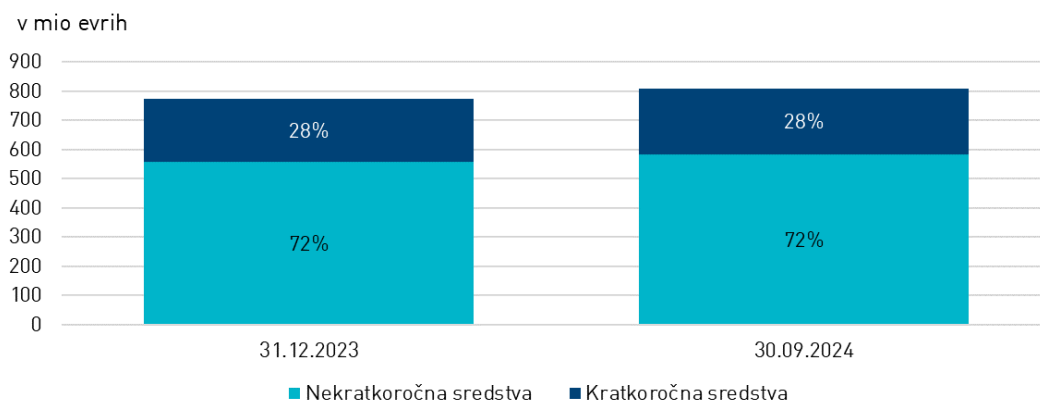
Delež poslovnih odhodkov v čistih prihodkih od prodaje je v obdobju januar – september leta 2024 znašal 79,7 odstotka, kar je za 0,6 odstotne točke več kot v letu 2023, predvsem zaradi višjih stroškov dela. V primerjavi z letom 2023 se je povečal delež stroškov dela, deleži stroškov materiala in stroškov storitev so se zmanjšali, deleži stroškov amortizacije in drugih odhodkov so ostali nespremenjeni.



Čisti poslovni izid je v prvih devetih mesecih leta 2024 znašal 49,3 milijona evrov in je bil višji od doseženega čistega poslovnega izida v prvih devetih mesecih preteklega leta za 4 odstotke oziroma za 1,8 milijona evrov. Pozitivno je na čisti poslovni izid vplival poslovni izid iz financiranja v višini 5,6 milijona evrov, kar je za 40 odstotkov oziroma za 1,6 milijona evrov več kot v enakem obdobju preteklega leta. Skupina na finančnih trgih ustvarja finančne prihodke tudi z obrestmi od sredstev plasiranih v kratkoročne bančne depozite in zakladne menice. Rezultati pridruženih družb so bili višji kot v primerljivem obdobju leta 2023 za 13 odstotkov oziroma za 0,2 milijona evrov.

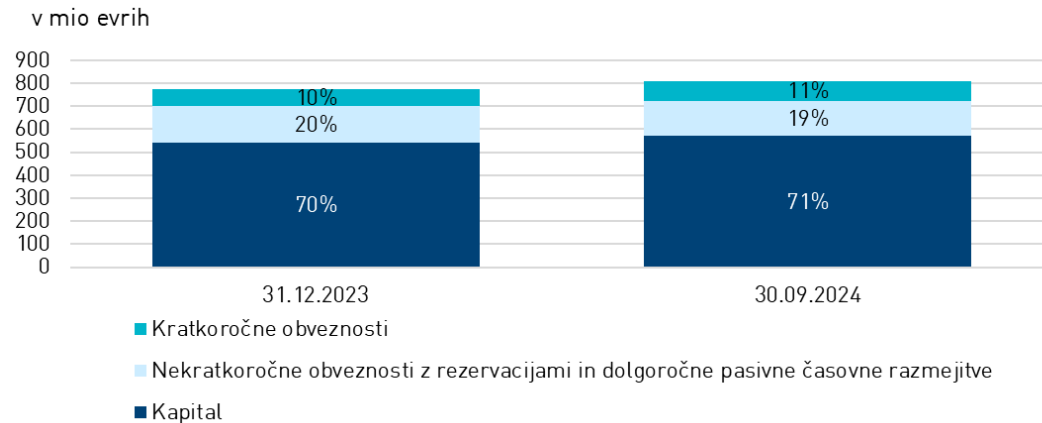
Na dan 30. septembra 2024 je bilančna vsota Skupine Luka Koper znašala 810,1 milijona evrov, kar je za 5 odstotkov oziroma za 35,9 milijona evrov več kot 31. decembra 2023.

Struktura sredstev



V okviru nekratkoročnih sredstev Skupine Luka Koper se je za 2 odstotka oziroma za 10,3 milijona evrov povečala vrednost nepremičnin, naprav in opreme ter za 24 odstotkov oziroma za 11,2 milijona evrov vrednost drugih finančnih naložb, izmerjenih po pošteni vrednosti. V okviru kratkoročnih sredstev je Skupina Luka Koper na dan 30. septembra 2024 imela 60 milijonov evrov v kratkoročnih bančnih depozitih ter 10 milijonov evrov v drugih finančnih naložbah – zakladnih menicah. Kratkoročni bančni depoziti so se povečali za 100 odstotkov oziroma za 30 milijonov evrov, zakladne menice pa so se zmanjšale za 75 odstotkov oziroma za 29,5 milijona evrov, poslovne in druge terjatve so se povečale za 10 odstotkov oziroma za 5,9 milijona evrov, povečala se je vrednost denarja in denarnih ustreznikov za 9 odstotkov oziroma za 7,2 milijona evrov.

Struktura obveznosti do virov sredstev



V prvih devetih mesecih leta 2024 se je kapital Skupine Luka Koper povečal za 5 odstotkov oziroma za 28,5 milijona evrov, kar je neto učinek povečanja kapitala zaradi vnosa čistega poslovnega izida obdobja v višini 49,3 milijona evrov in pozitivne spremembe presežka iz prevrednotenja finančnih naložb v višini 8,8 milijona evrov, ter njegovega zmanjšanja zaradi prenosa dela dobička v izplačilo dividend obvladujoče družbe v višini 28 milijonov evrov, po sklepu skupščine družbe, ki je bila izvedena v juniju 2024 ter zmanjšanja v višini 1,6 milijona evrov zaradi pripojitve družbe Adria Investicije, d. o. o., k družbi Adria Terminali, d. o. o. Na dan 30. septembra 2024 so bile nekratkoročne obveznosti Skupine Luka Koper, z vključenimi dolgoročnimi rezervacijami in dolgoročnimi pasivnimi časovnimi razmejitvami, za 3 odstotke oziroma za 4,8 milijona evrov nižje kot na dan 31. decembra 2023, saj so se za 12 odstotkov oziroma za 11,4 milijona evrov zmanjšale nekratkoročne finančne obveznosti zaradi rednega prenosa glavnice iz pogodbeno dogovorjenih amortizacijskih načrtov na kratkoročne obveznosti. Za 96 odstotkov oziroma za 2,5 milijona evrov so se povečale odložene obveznosti za davek. Kratkoročne obveznosti Skupine Luka Koper so bile na dan 30. septembra 2024, glede na dan 31. decembra 2023, večje za 16 odstotkov oziroma za 12,2 milijona evrov, predvsem iz naslova davka od dohodka.

Finančne obveznosti Skupine Luka Koper so na dan 30. septembra 2024 znašale 98,3 milijona evrov, kar je za 11 odstotkov oziroma za 11,7 milijona evrov manj kot na dan 31. decembra 2023 in je v pretežni meri posledica rednega odplačila glavnice iz pogodbeno dogovorjenih amortizacijskih načrtov.

Likvidnost Skupine Luka Koper je zelo dobra, kar na dan 30. septembra 2024 izkazuje tako stanje denarja in denarnih ustreznikov v višini 88,8 milijona evrov, kot stanje kratkoročno danih depozitov v višini 60 milijonov evrov in drugih finančnih naložb v višini 10 milijonov evrov, kjer so izkazane zakladne menice, v katere je plasiran del likvidnostnih presežkov.

Na dan 30. septembra 2024 kazalnik neto finančne zadolženosti/EBITDA¹² je znašal 0,1. Skupina Luka Koper ima presežna denarna sredstva plasirana v kratkoročne dane depozite in druge finančne naložbe, ki niso zajete v izračunu neto finančne zadolženosti. Če Skupina Luka Koper konec septembra 2024 ne bi imela tovrstnih plasmajev presežnih denarnih sredstev, temveč bi bila ta le v obliki denarja in denarnih ustreznikov, bi slednja presegla 158,8 milijona evrov in bi še vedno izkazovala negativno vrednost kazalnika neto finančni dolg/EBITDA v višini -0,6.

¹² Kazalnik je izračunan na osnovi analiziranih podatkov.

4.1.2 Primerjava rezultatov Skupine Luka Koper, doseženih v obdobju januar - september 2024, z načrtom

V obdobju januar – september 2024 je bil glede na načrt dosežen za 1 odstotek višji skupen ladijski pretovor, merjen v tonah. Pretovor blagovne skupine kontejnerjev (v TEU) je bil višji od načrta za 1 odstotek, pretovor blagovne skupine avtomobilov (v kosih), pa je bil nižji od načrtovanih količin za 1 odstotek.

Ladijski pretovor v tonah po blagovnih skupinah v obdobju januar - september 2024 v primerjavi z načrtom za leto 2024

Blagovne skupine (v tonah)	1 – 9 2024	Načrt 1 – 9 2024	Indeks 2024/načrt 2024
Generalni tovari	866.126	845.724	102
Kontejnerji	7.654.009	7.590.436	101
Avtomobili	1.123.954	1.099.864	102
Tekoči tovari	3.642.832	3.375.000	108
Sipki in razsuti tovari	3.873.621	4.036.200	96
Skupaj	17.160.542	16.947.224	101

Pretovor kontejnerjev (TEU) in avtomobilov (v kosih) v obdobju januar – september 2024 v primerjavi z načrtom za leto 2024

Blagovne skupine	1 – 9 2024	Načrt 1 – 9 2024	Indeks 2024/načrt 2024
Kontejnerji – TEU	835.506	827.000	101
Avtomobili – kos	639.829	643.090	99

Čisti prihodki od prodaje so bili v obdobju januar – september leta 2024 na ravni načrtovanih. Poslovni izid iz poslovanja (EBIT) Skupine Luka Koper je znašal 53,5 milijona evrov in je presegel načrtovanega za 31 odstotkov oziroma za 12,7 milijona evrov. Nanj so pozitivno vplivali za 118 odstotkov oziroma za 2,2 milijona evrov višji drugi prihodki in za 5 odstotkov oziroma za 10,5 milijona evrov nižji stroški poslovanja od načrtovanih. Nižji od načrtovanih so bili stroški materiala iz naslova nižjih stroškov energentov in nižjih stroškov nadomestnih delov; stroški storitev zaradi nižjih stroškov storitev vzdrževanja in stroški dela zaradi nižjega števila zaposlenih od načrtovanega.

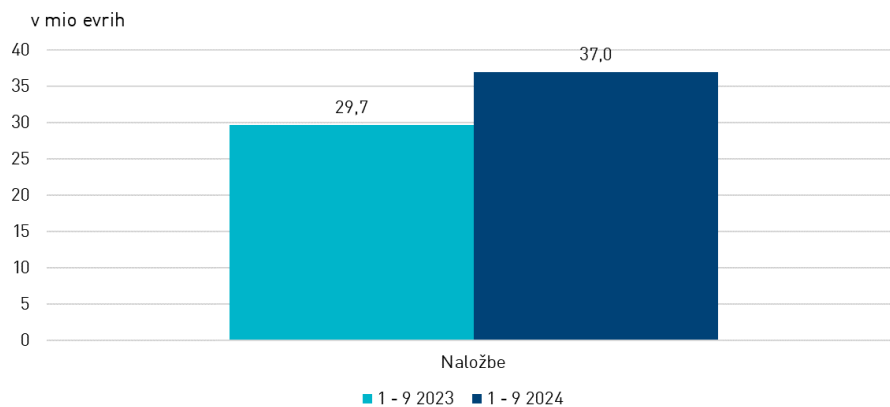
Čisti poslovni izid Skupine Luka Koper je v obdobju januar - september leta 2024 znašal 49,3 milijona evrov in je bil za 25 odstotkov oziroma za 10 milijonov evrov višji od načrtovanega. Pozitivno je na čisti poslovni izid vplival poslovni izid iz financiranja v višini 5,6 milijona evrov, kar je za 39 odstotkov oziroma za 1,6 milijona evrov več kot načrtovano. Skupina na finančnih trgih ustvarja finančne prihodke tudi z obrestmi od sredstev plasiranih v kratkoročne bančne depozite in zakladne menice. Rezultati pridruženih družb so bili višji od načrtovanih za 46 odstotkov oziroma za 0,5 milijona evrov.

4.1.3 Naložbe v nefinančna sredstva

V prvih devetih mesecih leta 2024 je Skupina Luka Koper za naložbe v nepremičnine, naprave in opremo, naložbene nepremičnine in neopredmetena osnovna sredstva namenila 37 milijonov evrov, kar je 24 odstotkov oziroma 7,2 milijona evrov več kot v prvih devetih mesecih leta 2023. Družba Luka Koper, d. d., je v obdobju januar - september leta 2024 za naložbe namenila 36,5 milijona evrov, kar predstavlja 98,8 odstotka naložb Skupine Luka Koper.

Realizacija naložb je za 12 odstotkov oziroma za 4,8 milijona evrov nižja od načrtovanih vrednosti, predvsem zaradi spremenjene časovnice izvedbe naložb izgradnje skladišča 54 in poglobitve morskega dna ob 12. vezu ter ustavitve poglobljanja morskega dna na območju dvojnega priveza zaradi spremembe izhodišč iz navtične študije.

Naložbe v nepremičnine, naprave in opremo, naložbene nepremičnine in neopredmetena osnovna sredstva Skupine Luka Koper



- nadaljevala se je gradnja 12. veza na Pomolu II,
- nadaljeval se je premik skladiščnih blokov na kontejnerskem terminalu,
- zaključena je bila postavitve sončnih elektrarn na strehah skladišč 50 in 51,
- pripravljena je bila projektna dokumentacija za podaljšanje Pomola I,
- nadaljevala se je zamenjava in nadgradnja polnilnih mest za goriva,
- zaključena je bila prestavitev cevovodov na Pomolu II,
- nadaljevala se je nadgradnja terminala sipkih tovorov z ATEX direktivo,
- nabavljeni so bili grabilci za mostna dvigala,
- nadaljevala se je obnova frekvenčnih pogonov na kontejnerskih dvigalih,
- nabavljen je bil simulator za praktično usposabljanje zaposlenih,
- nabavljene so bile bočne košare za varno delo zaposlenih za potrebe kontejnerskega terminala,
- nadaljevala se je ureditev površine na kaseti 6A.

4.2 Pregled pomembnejših dogodkov, novosti in dosežkov v obdobju januar – september 2024

JANUAR

- 10. januarja je bil uradno odprt nov zunanji kamionski terminal na Serminu. Gre za najsodobnejše parkirišče za tovornjake v Sloveniji, ki bo zagotavljalo visoko raven storitev in varnosti za voznike tovornjakov po standardu EU. Kamionski terminal ima 203 parkirna mesta za tovorna vozila, pisarne za špediterje, info točko za najavo vstopa v pristanišče ter vso potrebno infrastrukturo. Za naložbo so bila pridobljena sredstva Evropske komisije iz programa Instrument za povezovanje Evrope v višini 4,89 milijona evrov – novo parkirišče bo tako izpolnjevalo tudi t. i. zlato raven storitev in varnosti za njegove uporabnike. Novi terminal bo skupaj z naložbami, ki bodo sledile v prihodnjih letih, pomembno prispeval k razbremenitvi prometa in večji pretočnosti na cestah proti mestu, saj se je star kamionski terminal, ki se nahaja v bližini mestnega nakupovalnega središča, zaprl.
- 25. januarja so predsednica uprave družbe Luka Koper, d. d., Nevenka Kržan, član uprave Gregor Belič, državni sekretar na ministrstvu za infrastrukturo Andrej Rajh in župan Občine Ankaran Gregor Strmčnik podpisali tri pogodbe, ki so podlaga za začetek rekonstrukcije Železniške ceste in ureditev ankaranskega obrobnege kanala.
- 26. januarja je Luka Koper, d. d., seznanila potencialne ponudnike z namero o izvedbi postopka oddaje javnega naročila za gradnjo severnega dela I. pomola in jih povabila k strokovnemu dialogu.
- 31. januarja je Luka Koper, d. d., objavila razpis za sponzorska in donatorska sredstva iz sklada Živeti s pristaniščem.

FEBRUAR

- V pristanišče je prispela ladja francoskega kontejnerskega ladjarja CMA CGM T. Roosevelt., ki v dolžino meri 366 metrov, široka pa je nekaj več kot 48 metrov. S skupno kapaciteto 14.402 kontejnerskih enot (TEU) je to največja ladja francoskega ladjarja CMA CGM, ki je bila kadarkoli privezana v koprskem pristanišču in je vključena v tedenski direktni servis z Daljnega vzhoda.
- V februarju je Mestna občina Koper objavila javni razpis za nepovratna sredstva, ki jih Luka Koper, d. d., namenja prebivalcem širšega mestnega jedra Kopra za izvedbo ukrepov za zmanjšanje vplivov emisij iz pristaniške dejavnosti. V letu 2024 je za tovrstne ukrepe na voljo 320.000 evrov in preostanek sredstev iz lanskega razpisa.

MAREC

- Po izvedeni presoji v mesecu januarju 2024, je družba Luka Koper, d. d., v mesecu marcu 2024 prejela certifikat ISO 37001/2016 za vzpostavljen sistem vodenja za preprečevanje korupcije.
- 15. marca je Luka Koper, d. d., izpeljala prvega v vrsti dogodkov za poslovne partnerje na tujem tržišču – poslovni večer v Varšavi. Sprejema v prestolnici Poljske se je udeležilo približno 200 poslovnih partnerjev, med njimi tudi predstavniki koprške pristaniške skupnosti.
- Letošnjo sezono ladijskega potniškega turizma je 29. marca s svojim prvim prihodom v Koper odprla ladja Spirit of Discovery, ladjarja Saga Cruises. Ladja iz Anglije je na krovu pripeljala 911 potnikov, za katere skrbi več kot 500 članov posadke.

APRIL

- Sredi aprila se je Luka Koper, d. d., skupaj s predstavniki nacionalnih in lokalnih turističnih združenj, turističnih agencij, Mestne občine Koper in ladijskih agentov v Miamiu udeležila sejma in borze turističnih križarjenj Seatrade Cruise Global 2024.
- Nadzorni svet družbe Luka Koper, d. d., je na seji dne 18. aprila 2024 preveril predlog uporabe bilančnega dobička, ki ga bosta uprava in nadzorni svet predlagala skupščini delničarjev v potrditev. Uprava in nadzorni svet družbe predlagata sledečo uporabo bilančnega dobička, ki je na dan 31. december 2023 znašal 43.878.553,17 evrov:

- del bilančnega dobička v znesku 28.000.000,00 evrov se nameni za izplačilo dividend v bruto vrednosti 2,00 evra na navadno delnico,
 - preostanek bilančnega dobička v znesku 15.878.553,17 evrov ostane nerazporejen.
- 20. aprila je v Luko Koper priplula prva ladja na utekočinjen zemeljski plin. Kontejnerska ladja francoskega ladjarja CMA CGM, s kapaciteto 15.000 TEU, predstavlja enega od korakov k bolj odgovornemu odnosu do okolja in postopnemu zmanjševanju emisij.
- V Luko Koper, d. d., je bila v okviru projekta SOPOREM 24. aprila zaključena gradnja ene največjih sončnih elektrarn v državi s skupno močjo 3,3 MW, ki se razprostira na strehah skladišč terminala za generalne tovore. Za projekt, vreden 2,8 milijona evrov, je bilo pridobljenih 1,3 milijona evrov sredstev programa Finančnega mehanizma Evropskega gospodarskega prostora, katerega nosilec je Ministrstvo za kohezijo in regionalni razvoj. Predstavljen je bil tudi projekt EALING, s katerim je bil vzpostavljen ustrezen strokovni okvir za izvajanje projektov podnebne preobnove do leta 2030, s pogledom do leta 2050.

MAJ

- 25. maja je pristanišče ponovno odprlo vrata za obiskovalce na že tradicionalnem Pristaniškem dnevu. Že vrsto let je dogodek priložnost, da obiskovalci od blizu in daleč poblizje spoznajo delovanje edinega slovenskega tovarnega pristanišča.

JUNIJ

- V sklopu olimpijskih dogodkov se je 16. junija v Kopru ustavila Slovenska bakla, s katero vrhunski športniki in navijači širijo vrednote olimpizma, povezuje ljudi z vseh koncev države. Kot eden od sponzorjev OKS-a je projekt podprla tudi Luka Koper.
- 17. junija je bila v koprskem pristanišču privezana druga največja kontejnerska ladja na svetu, ki jo poganja zeleni metanol. Astrid Maersk je druga ladja matica ladjarja A.P. Moller – Maersk, ki kot pogonsko gorivo uporablja metanol in je do okolja prijaznejša.
- Delničarji družbe Luka Koper, d. d., so na 38.skupščini 27. junija izglasovali, da se za izplačilo dividend od bilančnega dobička za leto 2023 nameni 28 milijonov evrov. Dividenda za delnico znaša dva evra bruto in sledi začrtani dividendni politiki, po kateri se zanje nameni do polovico čistega dobička. Dividenda bo izplačana 30. avgusta 2024. Skupščina, ki se je seznanila z lanskim poslovanjem, je nadzornikom in upravi podelila razrešnico. Delničarji so podprli tudi predlagane spremembe statuta, ki vključujejo prilagoditve veljavni zakonodaji in zagotavljajo večjo učinkovitost poslovanja družbe. So pa delničarji zavrnil predlagane spremembe politike prejemkov članov nadzornega sveta. Skupščina se je ob tem seznanila še, da je svet delavcev za predstavnika zaposlenih v nadzornem svetu s štiriletnim mandatnim obdobjem z 19. januarjem letos izvolil Mehrudina Vukovića, ter da je Roku Parovelu s 13. septembrom letos zaupal nov mandat nadzornika.

JULIJ

- V začetku julija so predstavniki družbe Luka Koper, d. d., sodelovali na poslovnem dogodku Expand your Business to Slovenia v Marseillu, kjer so tudi obiskali sedež pomembnega partnerja, ladjarja CMA CGM.
- 17. julija je Luka Koper, d. d., uradno prejela certifikat o uspešni presoji sistema vodenja za preprečevanje korupcije po novem standardu ISO 37001:2016, ki opredeljuje učinkovite postopke za preprečevanje, odkrivanje in upravljanje tveganja podkupovanja. Certifikacijski postopek sta v sodelovanju izvedla Slovenski inštitut za kakovost in meroslovlje (SIQ) ter certifikacijska hiša Quality Austria.

AVGUST

- V začetku avgusta so se začela dela za gradnjo serminske vpadnice. Za Luko Koper nova prometnica pomeni hitrejši dostop tovornih vozil do pristanišča in hitrejši izvoz do avtocestnega omrežja, s čimer se bo izboljšala pretočnost prometa v bližini mesta.

SEPTEMBER

- 8. septembra je bila na potniškem terminalu privezana 1000. potniško ladjo od vzpostavitve terminala leta 2005.
- 10. septembra je Luka Koper, d. d., obeležila 45. obletnico delovanja kontejnerskega terminala.

- 19. septembra je bila na avtomobilskem terminalu prvič privezana ladja CMA CGM Indianapolis – prva RO-RO ladja francoskega ladjarja, ki za pogon uporablja utekočinjen zemeljski plin (LNG). V koprsko pristanišče vse pogosteje prihajajo ladje, ki za pogon uporabljajo alternativna goriva.

4.3 Pomembnejši dogodki po zaključku obdobja

OKTOBER

- Luka Koper že tradicionalno organizira sprejeme za poslovne partnerje na najpomembnejših zalednih trgih. 16. in 17. oktobra je družba organizirala dogodka na Dunaju in v Pragi, ki se jih je udeležilo skoraj 400 gostov, med drugim številni predstavniki slovenskih špediterjev in drugih članov pristaniške skupnosti.

4.4 Obvladovanje tveganj in priložnosti

Vpliv konflikta na Bližnjem vzhodu ter Ukrajini

Razmere v logistiki in dobavnih verigah so se s pričetkom napadov v Rdečem morju zaostrele, kar vpliva tako na vse deležnike v logistiki kot tudi končne naročnike blaga v industrijski proizvodnji, ki so odvisni od prekomorskega prevoza preko sueškega prekopa. Zaradi preusmeritev ladij okoli Afrike beležimo pri določenih ladijskih servisih iz Daljnega vzhoda zamike prihodov ladij zaradi daljšega tranzitnega časa - v povprečju od 10 do 14 dni - posredno pa zamik vpliva tudi na ladje, ki tovor prevažajo po Sredozemlju. Večina ladjarjev je svoje ladijske servise okrepila z dodatnimi ladjami in tako poskrbela za tedensko stabilizacijo prihodov ladij in pretovora blaga. Pretovor blagovne skupine kontejnerjev (v TEU) je bil višji od načrta za 1 odstotek, pretovor blagovne skupine avtomobilov (v kosih), pa je bil nižji od načrtovanih količin za 1 odstotek. Nadaljnji vpliv konflikta v Rdečem morju na poslovanje Skupine Luka Koper zaradi negotovosti glede stopnjevanja ali časa trajanja konflikta ni možno napovedati. Zaradi politične nestabilnosti, vojne v državah severne Afrike in Srednjega Vzhoda ta tveganja ostajajo ocenjena kot bolj pomembna. Rusko-ukrajinski konflikt nima pomembnejšega vpliva na strateške usmeritve in cilje družbe. Zaradi majhnega obsega poslovanja v prizadeti regiji in posledično nizke izpostavljenosti do nje otežene okoliščine ne vplivajo materialno na poslovni izid Skupine. Vpliv na zaposlene v Skupni Luka Koper ni zaznan, saj v prizadetih regijah Skupina nima svojih predstavnikov.

Ostala tveganja

Glavna strateškega tveganja, ki izhajajo iz zunanjega okolja, ostajajo zastarelost in nezadostnost kapacitet obstoječega železniškega omrežja ter možnost daljših prekinitev na železniškem tiru do Luke Koper, kar bi lahko vplivalo na nadaljnjo rast pretovora in razvoj koprškega pristanišča. Izgradnja drugega železniškega tira Divača-Koper bo prispevala k povečanju zmogljivosti in zanesljivosti železniške povezave do pristanišča, ki jo bomo lahko v celoti izkoriščali le ob sočasni nadgradnji železniškega vozlišča pred Luko Koper. V letu 2024 delo nadaljuje delovna skupina, ki je pristopila k izvedbi ukrepov iz študije Transcare v smeri izboljšanja IT podpore, izvedbe infrastrukturnih posegov in organizacijskih sprememb.

Pomembnejše tveganje je povezano z realizacijo naložb, saj se v naslednjem obdobju načrtuje intenziven investicijski cikel. Slednje se obvladuje s projektnim vodenjem ter vzpostavljeno organizacijsko enoto projektne pisarne. Tveganje za zamude predstavlja tudi ponavljanje postopkov javnega naročanja zaradi preseganja vrednosti zagotovljenih sredstev zaradi rasti cen določenih surovin. V letu 2024 se nadaljuje izvedba naložbenih projektov, usmerjenih predvsem v povečanje kapacitet kontejnerskega terminala, terminala za avtomobile in terminala za generalne tovore.

Družba prepoznava podnebna tveganja, ki zajemajo vplive dejavnosti podjetja na podnebne spremembe ter vplive podnebnih sprememb na poslovanje podjetja. Slednji imajo lahko pomembne posledice za finančno uspešnost podjetja. Najvišje sta ocenjena fizično podnebno tveganje, tj. tveganje neurij in ekstremnih vremenskih pojavov, saj se povečujeta njihova pogostost in intenzivnost in tveganje zmanjšanja pretovora nekaterih blagovnih skupin, npr. termalnega premoga.

Septembra 2023 je EU sprejela uredbo 2023/1805 Evropskega parlamenta in Sveta o uporabi obnovljivih in nizkoogljičnih goriv v pomorskem prometu ter spremembi Direktive 2009/16/ES. Nova uredba nalaga članicam EU, da zagotovijo minimalno oskrbo z električno energijo z obale za kontejnerske ladje in potniške ladje v pristaniščih najpozneje do 31. decembra 2029. Luka Koper, d. d., in ELES, d. o. o., izvajata postopke za pridobitev prostorsko-okoljske in projektne dokumentacije za izdelavo državnega prostorskega načrta za razdelilno transformatorsko postajo Luka Koper in povezovalni vod do pristanišča, ki sta potrebna za oskrbo ladij z električno energijo. Tveganja, povezana s prekomernim hrupom, se obvladujejo z akcijskim načrtom za zmanjševanje hrupa, ki vključuje postopno prehajanje na tehnološko opremo z električnim napajanjem in izgradnjo infrastrukture za napajanje ladij z elektriko. Družba izvaja nabor ukrepov za prilagoditev zahtevam Zakon o varstvu okolja (ZVO-2) ter naložb za izboljšanje obvladovanja tveganj na področju požarne varnosti in preprečevanja tveganj večjih nesreč.

Nabavna tveganja povezana s spremembo cen ključnih nabavnih materialov, se obvladuje s periodičnimi zakupi električne energije in z vključevanjem določil o fiksnih nabavnih cenah za čas trajanja pogodbe.

Prepoznano je tveganje nezadostnih površin za odlaganje morskih sedimentov oziroma mulja, ki nastaja pri poglobljanju in vzdrževanju morskega dna. Na podlagi Uredbe o Pomorskem prostorskem planu Slovenije Luka Koper, d. d., izvaja vse potrebne aktivnosti za izvedbo testnega premeščanja mulja z dolgoročnim ciljem, da bi se v

bodoče materiali, izkopani pri poglobljanju morskega dna, premeščali nazaj v morje. Gre za trajnosten pristop, ki ga uporabljajo tudi druga pristanišča po svetu in bo omogočal nadaljnji razvoj pristanišča in prilagoditev infrastrukture vse večjim ladjam z večjimi ugrezi skladno s svetovnimi trendi v pomorskem prometu. Na kopnem je za odlaganje mulja predvidena izgradnja kaset na območju ankaranske bonifike, ki je tudi po državnem prostorskem načrtu predvideno za širitev pristanišča. Za te posege se ureja potrebna dokumentacija.

Skupina trenutno med ključnimi tveganji ne prepozna finančnih tveganj, je pa med vsemi finančnimi tveganji najvišje ocenjeno tveganje spremembe poštene vrednosti. Zaradi strateške usmeritve investiranja v razvoj osnovne dejavnosti Skupina na področju finančnih naložb upravlja le obstoječi portfelj. Tveganje Skupina obvladuje s spremljanjem razmer na finančnih trgih in njihovih vplivov na portfelj, z aktivnim upravljanjem naložb pa skrbi za njihovo čim višjo donosnost. Obvladovanje tveganja spremembe poštene vrednosti ter drugih finančnih tveganj – med katera vključujemo tveganje spremembe obrestne mere, likvidnostno tveganje, tveganje spremembe deviznega tečaja, kreditno tveganje in tveganje ustrezne kapitalske strukture, ki jih Skupina ocenjuje kot zmerna, manj pomembna ali celo nepomembna – je podrobneje predstavljeno v poglavju Finančni instrumenti in obvladovanje finančnih tveganj v Računovodskem poročilu.

4.5 Delnica LKPG

Delnica družbe Luka Koper, d. d., z oznako LKPG kotira v Prvi kotaciji Ljubljanske borze. Konec meseca septembra 2024 je zaključila trgovanje ob 25 odstotkov višji vrednosti kot leto prej. Zaključni tečaj delnice LKPG je na zadnji trgovalni dan v mesecu septembru 2024 znašal 38,9 evra za delnico. V delniški knjigi je bilo na zadnji dan tretjega četrtletja 2024 vpisanih 9.014 delničarjev, kar je 66 več kot leto prej. Največji lastnik družbe ostaja Republika Slovenija.

Deset največjih delničarjev na dan 30. septembra

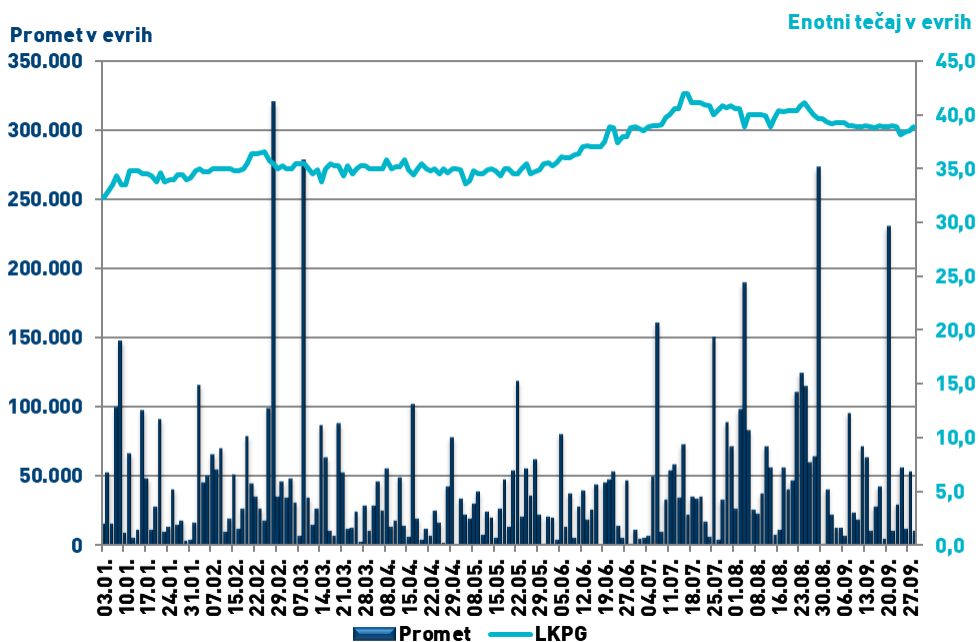
Delničar	Število delnic na dan 30. 9. 2024	Lastniški delež na dan 30. 9. 2024	Število delnic na dan 30. 9. 2023	Lastniški delež na dan 30. 9. 2023
Republika Slovenija	7.140.000	51,00 %	7.140.000	51,00 %
Slovenski državni holding, d. d.	1.557.857	11,13 %	1.557.857	11,13 %
Kapitalska družba, d. d.	696.579	4,98 %	696.579	4,98 %
Mestna občina Koper	439.431	3,14 %	439.431	3,14 %
OTP Banka, d. d., - fiduciarni račun	402.250	2,87 %	314.634	2,25 %
Citibank N.A. – fiduciarni račun	256.383	1,83 %	289.634	2,07 %
Hrvatska poštanska banka, d. d. - fiduciarni račun	150.082	1,07 %	150.082	1,07 %
Zagrebačka banka, d. d. – fiduciarni račun	117.165	0,84 %	131.318	0,94 %
Raiffaisen Bank International AG	74.447	0,53 %	94.990	0,68 %
RA-projekt.si, d. o. o.	45.812	0,33 %	45.812	0,33 %
Skupaj	10.880.006	77,72 %	10.860.337	77,59 %

4.5.1 Trgovanje z delnico

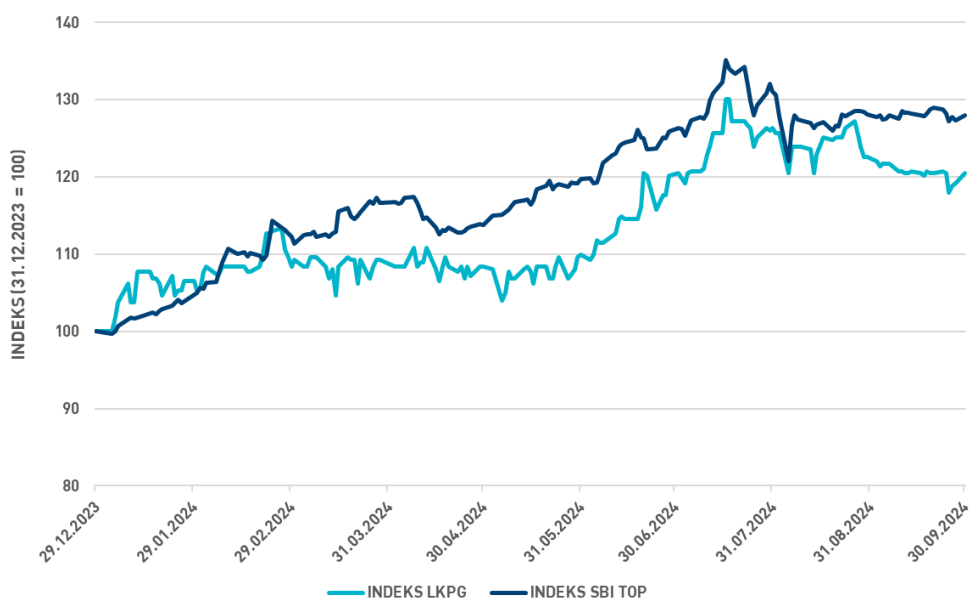
Povprečni enotni dnevni tečaj delnice družbe Luka Koper, d. d., je v prvih devetih mesecih leta 2024 znašal 36,77 evra, sicer pa se je njegova vrednost gibala med 32,30 in 42,00 evra. Tržna kapitalizacija delnic je na zadnji dan meseca septembra 2024 znašala 544.600.000 evrov.

V prvih devetih mesecih leta 2024 je bilo z delnico LKPG sklenjenih 1.665 borznih poslov in poslov s svežnji. Skupni promet je v tem obdobju znašal 8.007.222 evrov. Ob tem je lastnika zamenjalo 217.319 delnic.

Prikaz gibanja vrednosti zaključnega dnevnega tečaja LKPG in dnevnega prometa v obdobju januar – september 2024



Prikaz gibanja vrednosti indeksa SBI TOP in vrednosti indeksa LKPG v obdobju januar - september 2024



Ključni podatki o delnici LKPG

	1 – 9 2024	1 – 9 2023
Število delnic	14.000.000	14.000.000
Število navadnih kosovnih delnic	14.000.000	14.000.000
Zaključni tečaj na dan 30.9. (v evrih)	38,90	31,20
Knjigovodska vrednost delnice na dan 30.9. (v evrih) ¹³	38,12	35,52
Razmerje med tržno ceno in knjigovodsko vrednostjo delnice (P/B) ¹⁴	1,02	0,88
Čisti dobiček na delnico (EPS) (v evrih) ¹⁵	4,52	4,37
Razmerje med tržno ceno in dobičkom na delnico (P/E) ¹⁶	8,60	7,15
Tržna kapitalizacija na dan 30.9. (v milijonih evrov) ¹⁷	544,60	436,80
Skupni promet z delnico v obdobju januar – september (v milijonih evrov)	8,01	11,53

4.5.2 Lastništvo delnic članov nadzornega sveta in uprave

Delničar		Lastništvo 30. 9. 2024
Nadzorni svet	Rok Parovel, član nadzornega sveta	8
Uprava	Gorazd Jamnik, član uprave	10

Preostali člani nadzornega sveta in člani uprave Luke Koper, d. d., na dan 30. septembra 2024 niso imeli v lasti delnic družbe.

4.5.3 Lastne delnice, odobreni kapital, pogojno povečanje kapitala

Družba Luka Koper, d. d., na dan 30. septembra 2024 ni imela lastnih delnic. Veljavni statut družbe ne predvideva kategorij odobrenega kapitala, do katerih bi lahko uprava družbe povečala osnovni kapital. Družba tudi ni imela podlage za pogojno povečanje osnovnega kapitala.

4.5.4 Pravila o omejitvah in razkritju trgovanja z delnicami družbe in z delnicami povezanih družb

Skladno s priporočili Ljubljanske borze je družba Luka Koper, d. d., sprejela Pravilnik o trgovanju z delnicami izdajatelja. Pravilnik predstavlja dodatno zagotovilo za enakopravno obveščenost vseh zainteresiranih javnosti o pomembnih poslovnih dogodkih v družbi in je pomemben element pri krepitvi zaupanja vlagateljev in ugleda Luke Koper. Namen pravilnika je njegovim zavezancem omogočiti trgovanje z delnicami družbe ter preprečiti možnost trgovanja na podlagi notranjih informacij. Pravilnik hkrati omogoča zakonsko zahtevano izvajanje obveznega poročanja o prodaji in nakupu delnic družbe Agenciji za trg vrednostnih papirjev.

¹³ Knjigovodska vrednost delnice = kapital / število delnic.

¹⁴ Razmerje med tržno ceno in knjigovodsko vrednostjo delnice (P/B) = zaključni tečaj / knjigovodska vrednost delnice.

¹⁵ Čisti dobiček na delnico (EPS) = čisti dobiček / število delnic.

Kazalnik je izračunan na osnovi analiziranih podatkov.

¹⁶ Razmerje med tržno ceno in dobičkom na delnico (P/E) = zaključni tečaj / čisti dobiček na delnico (EPS).

Kazalnik je izračunan na osnovi analiziranih podatkov.

¹⁷ Tržna kapitalizacija = zaključni tečaj * število delnic.

4.6 Trajnostni razvoj

Luka Koper, d. d., upravlja pristanišče, ki je z dveh strani obdano s prebivalstvom, v zaledju z naravnim okoljem posebne vrednosti (Natura 2000), navzven pa ga objema občutljiv morski ekosistem. Zaradi take pozicije že vrsto let skrbi za izboljšanje kakovosti življenja v celotnem prostoru, v katerega je umeščeno pristanišče. Pri poslovanju in razvojnih vprašanjih upošteva načela trajnostnega razvoja ter odgovornega ravnanja z okoljem, pri čemer je trajnostni razvoj ena izmed ključnih strateških usmeritev Skupine Luka Koper, opredeljena tudi v novem Strateškem poslovnem načrtu za obdobje 2024-2028, ki je bil sprejet v letu 2023. Zavezanost Luke Koper trajnostnemu razvoju je zagotovilo, da bo prihodnji razvoj prijazen do okoliških prebivalcev, naravnega okolja in zaposlenih.

Poudarki obdobja januar - september 2024

- Uspešno izvedena EMAS in GRI presoja.
- Mestna občina Koper je objavila javni razpis za nepovratna sredstva, ki jih za izvedbo ukrepov za zmanjšanje vplivov emisij iz pristaniške dejavnosti namenja Luka Koper, d. d., in je namenjen prebivalcem širšega mestnega jedra Kopra. Na voljo je 320.000 evrov in preostanek sredstev iz lanskega razpisa.
- V sklopu projekta SOPOREM je bila zgrajena in priključena sončna elektrarna velikosti 3,3 MWp.
- Uspešno izvedeno testiranje terminalskega vlačilca na električni pogon.
- V mesecu avgustu 2024 sta bili priključeni sončni elektrarni na skladiščih 16 in 19 skupne moči 840 kWp.
- V Skupini Luka Koper je bilo v obdobju januar – september 2024 realiziranih 267 zaposlitev. V mesecu marcu 2024 se je začel prehod iz agencijskih delavcev med redno zaposlene.

4.6.1 Skrb za zaposlene

Zaposleni v Skupini Luka Koper s svojim znanjem, energijo in delovno vnemo dokazujejo predanost kolektivu in partnersko soustvarjajo prihodnost podjetja. Vrednote, ki jih zaposleni udejanjajo v praksi so:

- Ustvarjamo vrednost za stranke.
- Cenimo drug drugega.
- Sprejemamo odgovornost.
- Težimo k spremembam in se stalno izboljšujemo.
- Delujemo trajnostno.

Število zaposlenih po družbah in v Skupini Luka Koper

	30. 9. 2024	30. 9. 2023	Indeks 2024/2023
Luka Koper, d. d.	1.964	1.723	114
Luka Koper INPO, d. o. o.	128	131	98
Adria Terminali, d. o. o.	26	27	96
TOC, d. o. o.	5	5	100
Skupina Luka Koper¹⁸	2.123	1.886	113

Povečano število zaposlenih v družbi Luka Koper, d. d., je v pretežni meri posledica zmanjšanja števila agencijskih delavcev, ki so prešli med redno zaposlene.

Na dan 31. 12. 2023 je bilo v družbi Luka Koper, d. d., 1.757 in v Skupini Luka Koper 1.922 zaposlenih.

¹⁸ V tabeli ni prikazana odvisna družba Skupine Luka Koper Logis-Nova, d. o. o., ker nima zaposlenih in ni vključena v konsolidirane izkaze, ker za pošteno predstavitev finančnega položaja Skupine ni pomembna, saj posluje v zelo omejenem obsegu.

Število agencijskih delavcev

	30. 9. 2024	30. 9. 2023	Indeks 2024/2023
Luka Koper, d. d.	237	422	56
Luka Koper INPO, d. o. o.	9	7	129
Skupina Luka Koper	246	429	57

Na dan 31. 12. 2023 je bilo v družbi Luka Koper, d. d., 431 in v Skupini Luka Koper 439 agencijskih delavcev.

Primerjava med zaposlovanjem, odhodi in stopnjo fluktuacije

	Število novih zaposlitev		Število odhodov		Stopnja fluktuacije (v %) ¹⁹	
	1 – 9 2024	1 – 9 2023	1 – 9 2024	1 – 9 2023	1 – 9 2024	1 – 9 2023
Luka Koper, d. d.	261	121	53	36	2,6	2,0
Skupina Luka Koper	267	134	62	49	2,8	2,5

Število ur izobraževanja / zaposlenega

	Letni cilj 2024	1 – 9 2024	1 – 9 2023	Indeks 2024/2023
Luka Koper, d. d.	18	11,5	12,2	94
Skupina Luka Koper	/	10,9	12,6	87

4.6.2 Varnost in zdravje pri delu

Skupina Luka Koper uresničuje politiko varnega in zdravega delovnega okolja tako, da so načini delovanja, delovni procesi ter procesi sodelovanja z zunanjimi deležniki skladni z zakonodajo in s sistemom ISO 45001:2018. Pomembna izhodišča za uveljavljanje tega sistema so nenehno izboljševanje ter prepoznavanje nevarnosti in preprečevanje poškodb, še preden bi do njih sploh prišlo. Sistem varnosti in zdravja pri delu je zasnovan tako, da se v okviru letnega načrtovanja preveri tveganja za varnost in zdravje pri delu. Tveganja se prepoznava skozi oceno tveganja delovnih mest, analizo izrednih dogodkov, s spremljanjem tehnoloških postopkov, z rednimi nadzori in drugih aktivnostmi na področju dela. Na osnovi prepoznanih pomembnih tveganj se določijo letni cilji in pripravijo programi za doseganje zastavljenih ciljev.

Število poškodb pri delu / milijon opravljenih ur

	Letni cilj 2024	1 – 9 2024	1 – 9 2023	Indeks 2024/2023
Luka Koper, d. d.	<16,5	22,5	28,4	79

Število poškodb je višje od zastavljenega cilja. Gre za lažje poškodbe, ki so v večini nastale pri izvajanju ročnih delovnih opravil. Za vsako poškodbo se opravi raziskava in individualno sprejme potrebne ukrepe.

Število težjih poškodb

	Letni cilj 2024	1 – 9 2024	1 – 9 2023	Indeks 2024/2023
Luka Koper, d. d.	0	0	1	/

¹⁹ Metoda izračuna fluktuacije = število odhodov / (začetno stanje zaposlenih + nove zaposlitve) x 100

Število trkov v notranjem transportu / milijon opravljenih ur

	Letni cilj 2024	1 – 9 2024	1 – 9 2023	Indeks 2024/2023
Luka Koper, d. d.	20	16,2	17,1	95

Število trkov na manipulativnih površinah / milijon opravljenih ur

	Letni cilj 2024	1 – 9 2024	1 – 9 2023	Indeks 2024/2023
Luka Koper, d. d.	35	69,3	72,0	96

V večini gre za trke v nepremična sredstva kot so infrastruktura, parkirana oz. stoječa vozila ter kontejnerji, kjer ni bilo poškodovanih oseb in v katere so vključeni predvsem zunanji udeleženci.

Sprejet je bil akcijski načrt, v katerem so podani ključni predlogi za izboljšanje na področju varnosti in zdravja pri delu.

4.6.3 Naravno okolje

Luka Koper, d. d., od nekdaj skrbi za izboljšanje kakovosti življenja v celotnem prostoru, v katerega je umeščeno pristanišče, in se zaveda ranljivosti naravnega okolja. Ob zavedanju, da pristanišče vpliva na okolje, se je Luka Koper v svojih politikah zavezala smotrnemu ravnanju z okoljem, saj ga želi ohraniti tudi za prihodnje rodove. Spremljanje in zmanjševanje vplivov na okolje sta del rednih delovnih aktivnosti. Pri tem Luka Koper, d. d., sodeluje s pristojnimi strokovnimi institucijami.

Rezultati meritev zdravju škodljivih prašnih delcev PM10 (v $\mu\text{g}/\text{m}^3$) na mejah pristanišča

	Letni cilj 2024	1 – 9 2024	1 – 9 2023	Indeks 2024/2023
Ankaran - Rožnik	<30	16	12	133
Bertoki	<30	21	23	91
Koper – potniški terminal	<30	19	14	136

Povprečna vrednost prašnih usedlin (v $\text{mg}/\text{m}^2\text{dan}$)

	Letni cilj 2024	1 – 9 2024	1 – 9 2023	Indeks 2024/2023
Povprečna vrednost prašnih usedlin	<200	108	110	98
Število preseganj	5	5	5	100

V obdobju januar - september leta 2024 je število preseganj že doseglo ciljno letno vrednost, kar pa ni posledica delovanja pristanišča, ampak pojava saharskega peska, ki je v prvem četrtletju leta 2024 močno povečal izmerjene vrednosti. Od meseca marca 2024 dalje preseganj ni bilo.

Delež ločeno zbranih odpadkov (v %)

	Letni cilj 2024	1 – 9 2024	1 – 9 2023	Indeks 2024/2023
Delež ločeno zbranih odpadkov	94	90,9	93,9	97

V prvih devetih mesecih leta 2024 je bilo zbranih manj ton ločeno zbranih odpadkov kot v lanskem enakem obdobju, delež mešanih komunalnih odpadkov pa se je nekoliko povečal.

Povprečne meritve hrupa znotraj pristanišča (v dB)

	1 – 9 2024	1 – 9 2023	Indeks 2024/2023	Mejne vrednosti za 2024
V meja pristanišča (Bertoki)	L _D =38	L _D =38	100	65
	L _V =37	L _V =36	103	60
	L _N =34	L _N =34	100	55
	L _{DVN} =42	L _{DVN} =41	102	65
S meja pristanišča (Ankaran)	L _D =42	L _D =43	98	65
	L _V =41	L _V =42	98	60
	L _N =41	L _N =42	98	55
	L _{DVN} =47	L _{DVN} =48	98	65
J meja pristanišča (Koper)	L _D =52	L _D =53	98	65
	L _V =52	L _V =52	100	60
	L _N =50	L _N =51	98	55
	L _{DVN} =57	L _{DVN} =58	98	65

Legenda: L_D – dnevna raven hrupa, L_V – večerna raven hrupa, L_N – nočna raven hrupa, L_{DVN} – raven hrupa dan – večer – noč
Podatki v tabeli predstavljajo hrup brez ladij in pred prvimi stavbami izven pristanišča.

Specifična poraba energentov in vode na pretovorjeno tono celotnega pretovora²⁰

	Letni cilj 2024	1 – 9 2024	1 – 9 2023	Indeks 2024/2023
Poraba električne energije (kWh/t)	0,8550	0,7333	0,8464	87
Poraba pogonskega goriva (l/t)	0,1335	0,1219	0,1268	96
Poraba pitne vode (l/t)	2,5000	2,6836	2,1581	124
Specifične emisije toplogrednih plinov Scope 1 in Scope 2 CO ₂ , CH ₄ , N ₂ O... (kgCO ₂ ekv/t)	0,670	0,578	0,629	92

V obdobju januar - september leta 2024 je presežena ciljna vrednost specifične porabe pitne vode na tono celotnega pretovora za 7,3 odstotka. Višja specifična poraba je posledica višje absolutne porabe vode in puščanj, absolutna poraba vode pa ni direktno odvisna od višine pretovora.

Število onesnaženj zunaj območja luškega akvatorija

	Letni cilj 2024	1 – 9 2024	1 – 9 2023	Indeks 2024/2023
Število onesnaženj	0	0	0	/

Inšpekcijski in interni ukrepi pri posegih v prostor

	Letni cilj 2024	1 – 9 2024	1 – 9 2023	Indeks 2024/2023
Število ukrepov	0	0	0	/

²⁰ Celotni pretovor zajema ladijski pretovor, polnjenje/praznjenje kontejnerjev in kopenski pretovor

Požarna varnost

	Letni cilj 2024	1 – 9 2024	1 – 9 2023	Indeks 2024/2023
Intervencijski čas PGE za požarne intervencije in nesreče s telesnimi poškodbami	<3,5 min	2,93	2,77	100
Št. velikih industrijskih nesreč	0	0	0	/
Št. nerealiziranih inšpekcijskih odločb s področja požarne varnosti	0	0	0	/

4.6.4 Družbeno okolje

Družbeno odgovornost do lokalnega okolja, na katerega pristaniška dejavnost najbolj vpliva, Luka Koper izkazuje s podporo organiziranim skupinam in posameznikom, ki izvajajo projekte ali dejavnosti, pomembne za kakovost bivanja prebivalcev v lokalnem prostoru, in sicer s področja športa, kulture, ekologije, znanosti, izobraževanja in humanitarne dejavnosti.

Sponzorska in donatorska sredstva (v milijonih evrov)

	Letni cilj 2024	1 – 9 2024	1 – 9 2023	Indeks 2024/2023
Luka Koper, d. d.	1,4	1,1	1,0	110

5 Računovodsko poročilo

5.1 Računovodski izkazi družbe Luka Koper, d. d., in Skupine Luka Koper

5.1.1 Izkaz poslovnega izida

(v evrih)	Luka Koper, d. d.		Skupina Luka Koper	
	1-9 2024	1-9 2023	1-9 2024	1-9 2023
Čisti prihodki od prodaje	240.468.684	231.215.213	242.833.561	233.896.389
Usredstveni lastni proizvodi in storitve	32.492	49.810	34.350	49.810
Drugi prihodki	2.602.385	1.154.917	4.096.195	2.562.923
Stroški materiala	-14.687.242	-16.508.799	-14.824.892	-16.707.145
Stroški storitev	-62.116.151	-61.647.108	-56.927.292	-57.439.080
Stroški dela	-82.400.548	-73.048.538	-88.861.750	-78.884.572
Amortizacija	-24.439.845	-24.122.605	-24.998.827	-24.541.102
Drugi odhodki	-7.764.400	-7.339.236	-7.850.829	-7.367.050
Poslovni izid iz poslovanja	51.695.375	49.753.654	53.500.516	51.570.173
Finančni prihodki	8.182.151	6.378.090	6.778.785	5.065.408
Finančni odhodki	-1.194.731	-1.030.613	-1.147.450	-1.030.039
Poslovni izid iz financiranja	6.987.420	5.347.477	5.631.335	4.035.369
Rezultati pridruženih družb	0	0	1.603.343	1.423.699
Poslovni izid pred obdavčitvijo	58.682.795	55.101.131	60.735.194	57.029.241
Obračunani davek	-11.197.887	-9.517.547	-11.443.426	-9.764.240
Odloženi davki	24.391	257.753	22.636	257.275
Čisti poslovni izid obračunskega obdobja	47.509.299	45.841.337	49.314.404	47.522.276
Čisti poslovni izid obračunskega obdobja lastnikov obvladujoče družbe	0	0	49.290.114	47.487.287
Čisti poslovni izid obračunskega obdobja lastnikov neobvladujočih deležev	0	0	24.290	34.989
Čisti dobiček na delnico	3,39	3,27	3,52	3,39

Pojasnila k računovodskim izkazom so njihov sestavni del in jih je treba brati v povezavi z njimi.

5.1.2 Izkaz drugega vseobsegajočega donosa

(v evrih)	Luka Koper, d. d.		Skupina Luka Koper	
	1-9 2024	1-9 2023	1-9 2024	1-9 2023
Čisti poslovni izid obračunskega obdobja	47.509.299	45.841.337	49.314.404	47.522.276
a) Postavke drugega vseobsegajočega donosa, razvrščene po vrstah in združene v skupine:				
Spremembe presežka iz prevrednotenja finančnih sredstev, vrednotenih po pošteni vrednosti prek kapitala	11.283.220	7.594.476	11.283.220	7.594.475
Odloženi davek na prevrednotenje finančnih sredstev, vrednotenih po pošteni vrednosti prek kapitala	-2.482.308	-1.442.950	-2.482.308	-1.442.950
Postavke, ki pozneje ne bodo preračunane v poslovni izid	8.800.912	6.151.526	8.800.912	6.151.525
Celotni vseobsegajoči donos obračunskega obdobja	56.310.211	51.992.862	58.115.316	53.673.801
Celotni vseobsegajoči donos obračunskega obdobja lastnikov obvladujoče družbe	56.310.211	51.992.862	58.091.026	53.638.812
Celotni vseobsegajoči donos obračunskega obdobja lastnikov neobvladujočih deležev	0	0	24.290	34.989

5.1.3 Izkaz finančnega položaja

(v evrih)	Luka Koper, d. d.		Skupina Luka Koper	
	30. 9. 2024	31. 12. 2023	30. 9. 2024	31. 12. 2023
SREDSTVA				
Nepremičnine, naprave in oprema	463.136.808	452.753.184	476.021.578	465.724.409
Naložbene nepremičnine	15.878.924	15.386.143	15.591.904	15.088.082
Neopredmetena sredstva	1.471.848	759.814	1.553.614	841.090
Druga sredstva	2.010.549	535.707	2.106.222	535.707
Delnice in deleži v družbah v Skupini	13.786.988	13.786.988	0	0
Delnice in deleži v pridruženih družbah	6.737.709	6.737.709	17.201.267	16.898.490
Druge nekratkoročne finančne naložbe	69.254.009	57.463.248	69.964.009	59.949.023
Nekratkoročne poslovne terjatve	39.991	39.991	39.991	39.991
Nekratkoročna sredstva	572.316.826	547.462.784	582.478.585	559.076.792
Zaloge	2.345.796	2.091.082	2.345.796	2.091.082
Kratkoročne finančne naložbe	69.991.526	69.474.594	69.991.526	69.474.594
Poslovne ter druge terjatve in sredstva	64.851.580	59.393.154	65.859.902	60.363.391
Sredstva iz pogodb s kupci	610.511	253.653	610.511	253.653
Terjatve za davek od dohodka	0	1.481.015	0	1.338.063
Denar in denarni ustrezniki	74.451.824	53.282.798	88.818.856	81.628.977
Kratkoročna sredstva	212.251.237	185.976.296	227.626.591	215.149.760
SKUPAJ SREDSTVA	784.568.063	733.439.080	810.105.176	774.226.552
KAPITAL IN OBVEZNOSTI				
Osnovni kapital	58.420.965	58.420.965	58.420.965	58.420.965
Kapitalske rezerve	89.562.703	89.562.703	89.562.703	89.562.703
Rezerve iz dobička	288.765.823	288.765.823	288.765.823	288.765.823
Rezerve, nastale zaradi vrednotenja po pošteni vrednosti	33.520.268	24.719.356	33.302.637	24.501.725
Zadržani dobički	63.387.852	43.878.553	101.136.386	81.464.730
Kapital lastnikov obvladujoče družbe	533.657.611	505.347.400	571.188.514	542.715.946
Neobvladujoči deleži	0	0	344.053	337.002
Skupaj kapital	533.657.611	505.347.400	571.532.567	543.052.948
Rezervacije	23.670.331	22.838.101	24.444.716	23.612.486
Odloženi prihodki	37.256.198	33.958.480	38.214.562	34.959.122
Nekratkoročna posojila	97.584.444	93.979.370	82.584.444	93.979.370
Druge nekratkoročne finančne obveznosti	232.429	529.437	217.348	473.032
Nekratkoročne poslovne obveznosti	373.484	98.146	357.882	82.544
Odložene obveznosti za davek	5.066.628	2.608.710	5.020.281	2.560.607
Nekratkoročne obveznosti	164.183.514	154.012.244	150.839.233	155.667.161
Kratkoročna posojila	15.193.235	15.193.235	15.193.235	15.193.235
Druge kratkoročne finančne obveznosti	349.234	431.961	317.738	372.914
Obveznosti za davek od dohodka	9.100.634	0	9.147.029	0
Poslovne in druge obveznosti	62.083.835	58.454.240	63.075.374	59.940.294
Kratkoročne obveznosti	86.726.938	74.079.436	87.733.376	75.506.443
SKUPAJ KAPITAL IN OBVEZNOSTI	784.568.063	733.439.080	810.105.176	774.226.552

5.1.4 Izkaz denarnih tokov

(v evrih)	Luka Koper, d. d.		Skupina Luka Koper	
	1-9 2024	1-9 2023	1-9 2024	1-9 2023
DENARNI TOK PRI POSLOVANJU				
Čisti poslovni izid obračunskega obdobja	47.509.299	45.841.337	49.314.404	47.522.276
Prilagoditve za:				
Amortizacija	24.439.845	24.122.605	24.998.827	24.541.102
Odpisi vrednosti in izgube pri prodaji nepremičnin, naprav, opreme in naložbenih nepremičnin	83.673	246.288	87.346	246.305
Dobiček pri prodaji nepremičnin, naprav in opreme, neopredmetenih sredstev in naložbenih nepremičnin	-355.991	-108.313	-348.271	-108.435
Popravek vrednosti terjatev	338.028	287.965	343.724	297.415
Izterjane slabljene terjatve in odpisane obveznosti	-228.846	-292.242	-238.502	-303.833
Odprava rezervacij	-26.641	-808	-26.641	-808
Finančni prihodki	-8.182.151	-6.378.090	-6.778.785	-5.065.408
Finančni odhodki	1.194.731	1.030.613	1.147.450	1.030.039
Pripoznavni rezultat pridruženih družb po kapitalski metodi	0	0	-1.603.343	-1.423.699
Obračunani davek in odloženi davki	11.173.496	9.259.794	11.420.790	9.506.965
Dobiček iz poslovanja pred spremembo čistih kratkoročnih sredstev in davki	75.945.443	74.009.149	78.316.999	76.241.919
Sprememba drugih sredstev	-1.474.842	-565.688	-1.570.515	-565.688
Sprememba poslovnih terjatev	-5.247.115	-5.393.177	-5.262.409	-5.785.205
Sprememba zalog	-254.714	-321.260	-254.714	-321.260
Sprememba poslovnih obveznosti	2.270.104	25.840.908	1.728.192	15.433.574
Sprememba rezervacij	858.871	4.405	858.871	4.405
Sprememba nekratkoročno odloženih prihodkov	3.297.718	749.807	3.255.440	691.825
Denar, ustvarjen pri poslovanju	75.395.465	94.324.144	77.071.864	85.699.570
Izdatki za obresti	-1.218.264	-1.033.821	-1.150.491	-1.033.247
Izdatki za davek	-616.238	-15.218.691	-958.334	-15.311.339
Čisti denarni tokovi iz poslovanja	73.560.963	78.071.632	74.963.039	69.354.984
DENARNI TOK PRI NALOŽBENJU				
Prejete obresti	3.014.804	1.382.125	3.232.663	1.708.588
Prejete dividende in deleži v dobičku odvisnih družb	350.713	462.701	0	0
Prejete dividende in deleži v dobičku pridruženih družb	700.566	691.982	700.566	691.982
Prejete dividende in deleži v dobičku drugih družb	3.339.955	2.932.828	3.353.322	2.989.366
Prejemki od prodaje nepremičnin, naprav in opreme in neopredmetenih sredstev	667.330	281.836	659.610	281.957
Prejemki od prodaje naložbenih nepremičnin	0	31.824	0	31.824
Prejemki od prodaje, zmanjšanja finančnih naložb, danih posojil in depozitov	175.444.600	1.277	175.444.600	6.835
Izdatki za nakup nepremičnin, naprav in opreme, neopredmetenih sredstev	-34.865.996	-43.439.184	-35.158.648	-33.538.864
Izdatki za nakup finančnih naložb, povečanje danih posojil in depozitov	-176.338.500	-74.041.227	-176.338.500	-79.041.227
Čisti denarni tokovi iz naložbenja	-27.686.528	-111.695.838	-28.106.387	-106.869.539
DENARNI TOK PRI FINANCIRANJU				
Prejemki pri prejetih nekratkoročnih posojilih	15.000.000	60.000.000	0	60.000.000
Izdatki za vračilo nekratkoročnih posojil	0	-3.428.572	0	-3.428.572
Izdatki za vračilo kratkoročnih posojil	-11.394.926	-6.252.070	-11.394.926	-6.252.070
Izdatki za plačilo sredstev v najemu	-310.483	-327.340	-271.847	-288.409
Izplačane dividende	-28.000.000	-35.000.000	-28.000.000	-35.000.000
Čisti denarni tokovi iz financiranja	-24.705.409	14.992.018	-39.666.773	15.030.949
Čisto povečanje/zmanjšanje denarnih sredstev in njihovih ustreznikov	21.169.026	-18.632.188	7.189.879	-22.483.606
Začetno stanje denarnih sredstev in njihovih ustreznikov	53.282.798	69.095.661	81.628.977	94.749.216
Končno stanje denarnih sredstev in njihovih ustreznikov	74.451.824	50.463.473	88.818.856	72.265.610

5.1.5 Izkaz lastniškega kapitala družbe

(v evrih)	Rezerve, nastale zaradi vrednotenja po pošteni vrednosti							Skupaj kapital
	Osnovni kapital	Kapitalske rezerve	Zakonske rezerve	Druge rezerve iz dobička	Zadržani dobički	Finančne naložbe	Aktuarski dobički in izgube	
Stanje na dan 31. decembra 2022	58.420.965	89.562.703	18.765.115	242.775.697	50.229.864	21.848.831	-1.377.395	480.225.780
Izplačilo dividend	0	0	0	0	-35.000.000	0	0	-35.000.000
Spremembe lastniškega kapitala – transakcije z lastniki	0	0	0	0	-35.000.000	0	0	-35.000.000
Vnos čistega poslovnega izida poročevalskega obdobja	0	0	0	0	45.841.337	0	0	45.841.337
Sprememba presežka iz prevrednotenja finančnih naložb, zmanjšana za davek	0	0	0	0	0	6.151.526	0	6.151.526
Celotni vseobsegajoči donos obračunskega obdobja	0	0	0	0	45.841.337	6.151.526	0	51.992.863
Stanje na dan 30. septembra 2023	58.420.965	89.562.703	18.765.115	242.775.697	61.071.201	28.000.357	-1.377.395	497.218.643
Stanje na dan 31. decembra 2023	58.420.965	89.562.703	18.765.115	270.000.708	43.878.553	26.324.877	-1.605.520	505.347.400
Izplačilo dividend	0	0	0	0	-28.000.000	0	0	-28.000.000
Spremembe lastniškega kapitala – transakcije z lastniki	0	0	0	0	-28.000.000	0	0	-28.000.000
Vnos čistega poslovnega izida poročevalskega obdobja	0	0	0	0	47.509.299	0	0	47.509.299
Sprememba presežka iz prevrednotenja finančnih naložb, zmanjšana za davek	0	0	0	0	0	8.800.912	0	8.800.912
Celotni vseobsegajoči donos obračunskega obdobja	0	0	0	0	47.509.299	8.800.912	0	56.310.211
Stanje na dan 30. septembra 2024	58.420.965	89.562.703	18.765.115	270.000.708	63.387.852	35.125.789	-1.605.520	533.657.611

5.1.6 Izkaz lastniškega kapitala Skupine

(v evrih)	Rezerve, nastale zaradi vrednotenja po pošteni vrednosti							Skupaj kapital lastnikov obvladujočih deležev	Kapital neobvladujočih deležev	Skupaj kapital
	Osnovni kapital	Kapitalske rezerve	Zakonske rezerve	Druge rezerve iz dobička	Zadržani dobički	Finančne naložbe	Aktuarski dobički in izgube			
Stanje na dan 31. decembra 2022	58.420.965	89.562.703	18.765.115	242.775.697	85.232.747	22.232.861	-1.562.443	515.427.644	304.525	515.732.169
Izplačilo dividend	0	0	0	0	-35.000.000	0	0	-35.000.000	-19.242	-35.019.242
Spremembe lastniškega kapitala – transakcije z lastniki	0	0	0	0	-35.000.000	0	0	-35.000.000	-19.242	-35.019.242
Vnos čistega poslovnega izida poročevalskega obdobja	0	0	0	0	47.487.287	0	0	47.487.287	34.989	47.522.276
Sprememba presežka iz prevrednotenja finančnih naložb, zmanjšana za davek	0	0	0	0	0	6.151.525	0	6.151.525	0	6.151.525
Celotni vseobsegajoči donos obračunskega obdobja	0	0	0	0	47.487.287	6.151.525	0	53.638.812	34.989	53.673.801
Stanje na dan 30. septembra 2023	58.420.965	89.562.703	18.765.115	242.775.697	97.720.034	28.384.386	-1.562.443	534.066.456	320.271	534.386.727
Stanje na dan 31. decembra 2023	58.420.965	89.562.703	18.765.115	270.000.708	81.464.730	26.324.876	-1.823.151	542.715.946	337.002	543.052.948
Izplačilo dividend	0	0	0	0	-28.000.000	0	0	-28.000.000	-17.240	-28.017.240
Spremembe lastniškega kapitala – transakcije z lastniki	0	0	0	0	-28.000.000	0	0	-28.000.000	-17.240	-28.017.240
Vnos čistega poslovnega izida poročevalskega obdobja	0	0	0	0	49.290.114	0	0	49.290.114	24.290	49.314.404
Sprememba presežka iz prevrednotenja finančnih naložb, zmanjšana za davek	0	0	0	0	0	8.800.912	0	8.800.912	0	8.800.912
Celotni vseobsegajoči donos obračunskega obdobja	0	0	0	0	49.290.114	8.800.912	0	58.091.026	24.290	58.115.316
Druge spremembe v kapitalu	0	0	0	0	-1.618.458	0	0	-1.618.458	0	-1.618.458
Druge spremembe	0	0	0	0	-1.618.458	0	0	-1.618.458	0	-1.618.458
Stanje na dan 30. septembra 2024	58.420.965	89.562.703	18.765.115	270.000.708	101.136.386	35.125.788	-1.823.151	571.188.514	344.052	571.532.567

5.2 Pojasnila k računovodskim izkazom

Luka Koper, d. d., pristaniški in logistični sistem (v nadaljevanju: družba), s sedežem na Vojkovem nabrežju 38 v Kopru, v Sloveniji, je obvladujoča družba Skupine Luka Koper (v nadaljevanju: Skupine). V nadaljevanju so predstavljeni nerevidirani ločeni računovodski izkazi družbe Luka Koper, d. d., ter nerevidirani konsolidirani računovodski izkazi Skupine Luka Koper, za obdobje januar – september 2024 oziroma na dan 30. septembra 2024. Konsolidirani računovodski izkazi vključujejo izkaze obvladujoče družbe in izkaze odvisnih družb ter pripadajoče poslovne izide pridruženih družb.

Odvisne družbe, vključene v konsolidirane izkaze, so:

- Luka Koper INPO, d. o. o., 100 %
- Adria Terminali, d. o. o., 100 %
- TOC, d. o. o., 68,13 %

Pridružene družbe, vključene v konsolidirane izkaze:

- Adria Transport, d. o. o., 50 %
 - Adria Transport Croatia, d. o. o., v 100 % lastništvu Adrie Transport, d. o. o.
- Adria-Tow, d. o. o., 50 %
- Adriaфин, d. o. o., 50 %
- Avtoservis Koper, d. o. o., 49 %

Družba, ki ni vključena v konsolidirane izkaze, na dan 30. septembra 2024:

- Logis-Nova, d. o. o., 100 %.

Družba Logis-Nova, d. o. o. ni vključena v konsolidirane izkaze, ker za pošteno predstavitev finančnega položaja Skupine ni pomembna. Družba posluje v zelo omejenem obsegu, brez zaposlenih oseb. V svojih knjigah izkazuje le nepremičnine. Če bi se poslovanje družbe bistveno spremenilo, bi Skupina to upoštevala v svojih konsolidiranih izkazih.

Družba Adria Investicije, d. o. o. je bila dne 13. septembra 2024 izbrisana zaradi pripojitve k matični družbi Adria Terminali, d. o. o.

Izjava o skladnosti

Medletno poročilo o poslovanju je pripravljeno v skladu z Mednarodnim računovodskim standardom 34 – Medletno poročanje. Računovodski izkazi družbe ter konsolidirani računovodski izkazi so sestavljeni v skladu z Mednarodnimi standardi računovodskega poročanja (MSRP), ki jih je sprejel Svet za mednarodne računovodske standarde (IASB) in Evropska unija ter v skladu z Zakonom o gospodarskih družbah (ZGD).

Podlage za sestavo računovodskih izkazov

Računovodski izkazi družbe in Skupine so pripravljene ob predpostavki, da bo družba/Skupina v prihodnje nadaljevala poslovanje, ker je družba v preteklosti poslovala z dobičkom in ima takojšen dostop do likvidnih sredstev. Poslovanje družbe/Skupine ni sezonske narave. Računovodski izkazi so sestavljeni v evrih brez centov. Izkazi posredujejo najširšemu krogu uporabnikov koristne informacije o uspešnosti poslovanja v obdobju januar – september 2024, v primerjavi s primerljivimi podatki za predhodno leto ter o finančnem položaju družbe na dan 30. september 2024 v primerjavi s stanjem konec leta 2023.

Računovodski izkazi družbe Luka Koper, d. d. ter konsolidirani računovodski izkazi Skupine Luka Koper, za poročevalsko obdobje januar – september 2024 ter na dan 30. september 2024 niso revidirani, medtem ko so za primerjalno obdobje na dan 31. decembra 2023 revidirani.

Pri izdelavi poročila so bile upoštewane enake računovodske podlage in usmeritve, kot na zadnji dan leta 2023.

Uporaba ocen in presoje

Skladno z MSRP poslovodstvo pri pripravi računovodskih izkazov poda ocene, presoje in predpostavke, ki vplivajo na uporabo usmeritev in na izkazane vrednosti sredstev ter obveznosti, prihodkov in odhodkov. Ocene so oblikovane glede na izkušnje iz prejšnjih let in pričakovanja v obračunskem obdobju. Način oblikovanja ocen ter s tem povezane predpostavke in negotovosti so razkriti v pojasnilih k posameznim postavkam.

Ocene, presoje in predpostavke se redno pregledujejo. Dejanski rezultati lahko od teh ocen odstopajo, zato se ocene stalno preverjajo in se oblikujejo njihovi popravki. Spremembe računovodskih ocen se pripoznajo v obdobju, za katerega se ocene spremenijo, oziroma za vsa prihodnja obdobja, na katera spremembe vplivajo.

Glede vprašanja podnebnih sprememb je družba/Skupina mnenja, da podnebne spremembe ne predstavljajo pomembnih elementov pri ocenjevanju, presojanju ali vrednotenju računovodskih postavk. Ravno tako iz vidika zakonodaje ni bilo relevantnih sprememb, ki bi lahko vplivale na uporabo ocen in presoj družbe/Skupine.

Ocene in predpostavke so uporabljene predvsem pri naslednjih presojah, brez pomembnih sprememb:

- najemi - identifikacija najemnih pogodb, določitev trajanja najema ter diskontne stopnje,
- presoja oblikovanja rezervacij za tožbe,
- presoja ustreznosti življenjskih dob osnovnih sredstev,
- presoja ustreznosti pripoznavanja prihodkov iz pogodb s kupci,
- presoja slabitve sredstev,
- prerazporejanje sredstev ali dela sredstev med naložbene nepremičnine,
- ocena poštene vrednosti sredstev,
- ocena možnosti uporabe terjatev za odložene davke.

5.3 Dodatna pojasnila izkaza poslovnega izida

Čisti prihodki od prodaje

(v evrih)	Luka Koper, d. d.		Skupina Luka Koper	
	1-9 2024	1-9 2023	1-9 2024	1-9 2023
Čisti prihodki od prodaje domačim kupcem na podlagi pogodb s kupci	79.510.226	74.474.387	81.597.149	76.957.155
- storitev	79.504.314	74.463.660	81.591.237	76.946.428
- blaga in materiala	5.912	10.727	5.912	10.727
Čisti prihodki od prodaje tujim kupcem na podlagi pogodb s kupci	154.842.140	150.016.410	155.083.060	150.611.532
- storitev	154.842.140	150.016.410	155.083.060	150.611.532
Čisti prihodki na podlagi pogodb s kupci	234.352.366	224.490.797	236.680.209	227.568.687
Čisti prihodki od pobranih pristaniških pristojbin	5.042.938	5.129.558	5.042.938	5.129.558
Čisti prihodki od prodaje iz naslova najemnin	1.073.380	1.594.858	1.110.414	1.198.144
Skupaj	240.468.684	231.215.213	242.833.561	233.896.389

V celotni strukturi čistih prihodkov poročanega obdobja leta 2024, en kupec presega 10 odstotkov celotne prodaje, tako v družbi kakor v Skupini, medtem ko sta v primerljivem obdobju predhodnega leta 10 odstotkov celotne prodaje, presegala dva kupca.

Drugi prihodki

(v evrih)	Luka Koper, d. d.		Skupina Luka Koper	
	1-9 2024	1-9 2023	1-9 2024	1-9 2023
Odprava rezervacij	26.641	808	26.641	808
Subvencije, dotacije in podobni prihodki	0	0	1.430.407	1.345.808
Prihodki pri prodaji nepremičnin, naprav in opreme ter naložbenih nepremičnin	355.991	108.313	348.271	108.435
Izterjane slabljene terjatve in odpisane obveznosti	228.846	292.242	238.502	303.833
Prejete odškodnine in kazni	1.225.376	204.173	1.266.632	241.985
Subvencije in drugi prihodki, ki niso povezani s poslovnimi učinki	755.745	545.041	755.745	545.041
Ostali prihodki	9.786	4.340	29.997	17.013
Skupaj	2.602.385	1.154.917	4.096.195	2.562.923

Subvencije, dotacije in podobni prihodki izkazani v Skupini se nanašajo predvsem na prihodke iz naslova črpanja zadržanih prispevkov plač v višini namensko porabljenih sredstev v odvisni družbi Luka Koper INPO, d. o. o.

Prejete odškodnine in kazni se nanašajo na prejete odškodnine, predvsem zaradi škodnih dogodkov. Povišanje prejetih odškodnin in kazni v prvih devetih mesecih leta 2024, se nanaša predvsem na prejeto odškodnino za nesrečo, ki se je zgodila v preteklem letu.

Subvencije in druge prihodke, ki niso povezani s poslovnimi učinki, družba/Skupina izkazuje prihodke iz naslova sofinanciranih EU projektov, ki so nastali bodisi za pokrivanje stroškov ali stroškov amortizacije.

Stroški materiala

(v evrih)	Luka Koper, d. d.		Skupina Luka Koper	
	1-9 2024	1-9 2023	1-9 2024	1-9 2023
Stroški pomožnega materiala	1.809.883	1.781.627	1.928.085	1.886.337
Stroški nadomestnih delov	5.131.204	5.688.987	4.999.751	5.588.295
Stroški elektrike	2.923.793	4.042.317	2.934.283	4.090.426
Stroški goriva	4.315.136	4.533.153	4.432.933	4.651.312
Ostali stroški energije	15.393	50.446	16.429	52.055
Stroški pisarniškega materiala	100.483	97.466	109.696	104.057
Ostali materialni stroški	391.350	314.803	403.715	334.663
Skupaj	14.687.242	16.508.799	14.824.892	16.707.145

Stroški materiala so nižji v primerjavi s predhodnim obdobjem, tako v družbi, kot v Skupini. Nižji so predvsem stroški elektrike in goriva, zaradi nižje porabe električne energije in nižjih cen pogonskega goriva. Nižji so tudi stroški nadomestnih delov, zaradi manj opravljenih vzdrževalnih del.

Stroški storitev

(v evrih)	Luka Koper, d. d.		Skupina Luka Koper	
	1-9 2024	1-9 2023	1-9 2024	1-9 2023
Stroški pristaniških storitev	28.911.573	29.290.558	24.621.819	26.655.869
Stroški transportnih storitev	456.381	436.876	203.131	172.311
Stroški storitev vzdrževanja	7.428.028	7.443.545	7.254.020	7.333.004
Stroški najemnin	166.114	145.675	172.647	137.905
Povračila stroškov zaposlencem v zvezi z delom	387.245	266.521	409.155	290.139
Stroški plačilnega prometa, bančnih storitev in zavarovanj	1.485.786	1.535.226	1.565.821	1.603.911
Stroški intelektualnih in osebnih storitev	1.231.385	1.063.054	1.309.636	1.113.553
Stroški sejmov, reklam in reprezentance	958.443	1.057.211	963.305	1.062.650
Stroški storitev fizičnih oseb, ki ne opravljajo dejavnosti	374.275	422.077	418.877	455.353
Stroški komunalnih storitev	1.373.013	1.208.285	1.275.112	830.048
Stroški informacijske podpore	4.179.891	3.639.667	4.405.419	3.828.076
Stroški koncesije	8.273.168	7.927.169	8.273.168	7.927.169
Taksa na pretovor	4.376.557	4.224.975	4.376.557	4.224.975
Stroški drugih storitev	2.514.292	2.986.269	1.678.625	1.804.117
Skupaj	62.116.151	61.647.108	56.927.292	57.439.080

Med stroški pristaniških storitev družba/Skupina izkazuje predvsem stroške zaposlenih prek agencijskih družb ter stroške storitev zunanjih pogodbenih partnerjev.

Stroški storitev fizičnih oseb, ki ne opravljajo dejavnosti so sestavljeni predvsem iz stroškov študentskega dela, stroškov sejnin ter stroškov pogodb o začasnem delu.

Stroški drugih storitev vključujejo predvsem storitve fumigacije kontejnerjev, ki so nato zaračunane končnim naročnikom, stroški pobiranja cestnine za vstop na območje pristanišča ter storitve varovanja.

Stroški dela

(v evrih)	Luka Koper, d. d.		Skupina Luka Koper	
	1-9 2024	1-9 2023	1-9 2024	1-9 2023
Plače zaposlenecv	51.931.234	46.562.067	55.855.963	50.132.020
Nadomestila plač zaposlenecv	9.419.241	7.700.987	10.194.368	8.351.153
Stroški dodatnega pokojninskega zavarovanja	2.332.809	2.130.055	2.548.123	2.323.891
Delodajalčevi prispevki od prejemkov zaposlenecv	10.286.025	9.090.449	11.051.546	9.775.682
Regres za letni dopust, povračila in drugi stroški	8.431.239	7.564.980	9.211.750	8.301.826
Skupaj	82.400.548	73.048.538	88.861.750	78.884.572

Povečanje stroškov dela v primerjavi z lanskim obdobjem izhaja predvsem iz naslova novih zaposlitev, in sicer je v družbi povečanje za 241 zaposlenecv in v Skupini za 237 zaposlenca.

Amortizacija

(v evrih)	Luka Koper, d. d.		Skupina Luka Koper	
	1-9 2024	1-9 2023	1-9 2024	1-9 2023
Amortizacija zgradb	13.196.029	11.513.953	13.453.350	11.746.183
Amortizacija naprav in opreme	10.541.580	11.616.858	10.883.838	11.992.738
Amortizacija drobnega inventarja	9.551	11.696	9.765	11.927
Amortizacija naložbenih nepremičnin	226.916	444.663	215.874	283.652
Amortizacija neopredmetenih sredstev	151.243	204.298	157.727	209.593
Amortizacija vlaganj v tuja sredstva	8.735	8.727	10.233	13.271
Amortizacija sredstev pravic do uporabe	305.791	322.410	268.040	283.738
Skupaj	24.439.845	24.122.605	24.998.827	24.541.102

Družba/Skupina je v letu 2024 pristopila k preveritvi ustreznosti življenjskih dob osnovnih sredstev z mnenjem zunanjih neodvisnih veččakov. Cenitev življenjskih dob je bila opravljena s strani pooblaščenega ocenjevalca strojev in opreme ter pooblaščenega ocenjevalca nepremičnin, registriranih pri Inštitutu za revizijo. Učinek pripoznan v mesecu septembru znaša 277.670 evrov, kot znižanje stroška amortizacije. Pripoznavo vseh učinkov bo družba/Skupina zaključila v zadnjem kvartalu 2024, pri čemer ne pričakuje materialnega učinka na izkaze.

Porast stroška amortizacije je posledica prenosa novih sredstev v uporabo.

Drugi odhodki

(v evrih)	Luka Koper, d. d.		Skupina Luka Koper	
	1-9 2024	1-9 2023	1-9 2024	1-9 2023
Odhodki pri slabitvah, odpisih in izgubah pri prodaji nepremičnin, naprav in opreme ter naložbenih nepremičnin	83.673	246.288	87.346	246.305
Odhodki pri oblikovanju popravka vrednosti terjatev	338.028	287.965	343.724	297.415
Dajatve, ki niso odvisne od stroškov dela in drugih vrst stroškov	5.612.304	5.545.342	5.697.794	5.544.291
Donacije	447.970	246.498	452.271	278.500
Izdatki za varstvo okolja	193.960	170.101	167.558	139.990
Nagrade dijakom in študentom z dajatvami	27.508	21.135	27.864	21.135
Štipendije dijakom in študentom	21.143	19.451	21.143	19.451
Drugi stroški in odhodki	872.616	802.456	885.931	819.963
Skupaj	7.764.400	7.339.236	7.850.829	7.367.050

Dajatve, ki niso odvisne od stroškov dela in drugih vrst stroškov, se nanašajo predvsem na nadomestilo za uporabo stavbnega zemljišča.

Družba/Skupina med donacijami v prvih devetih mesecih leta 2024 izkazuje tudi donacijo Mestni občini Koper za izvajanje omilitvenih ukrepov z namenom zmanjšanja vplivov emisij iz pristaniške dejavnosti na okolje. Družba je v

ta namen občini nakazala 320.000 evrov, občina pa bo ta sredstva razdelila upravičencem z izvedbo javnega razpisa za dodelitev nepovratnih sredstev.

Drugi stroški in odhodki predstavljajo predvsem odškodnine iz naslova poškodb sredstev, ki so v lasti tretjih oseb. Poškodbe so nastale med pretovarjanjem blaga v pristanišču.

Finančni prihodki in odhodki

(v evrih)	Luka Koper, d. d.		Skupina Luka Koper	
	1-9 2024	1-9 2023	1-9 2024	1-9 2023
Finančni prihodki iz deležev	5.498.774	4.995.965	3.860.862	3.356.820
Finančni prihodki iz deležev v družbah v Skupini	350.713	462.701	0	0
Finančni prihodki iz deležev v pridruženih družbah	1.300.566	1.232.982	0	0
Finančni prihodki iz deležev v drugih družbah	3.339.955	2.932.828	3.353.322	2.989.366
Finančni prihodki iz drugih naložb	507.540	367.454	507.540	367.454
Finančni prihodki od obresti	2.441.340	1.283.059	2.663.247	1.604.775
Finančni prihodki od obresti drugih	2.441.340	1.283.059	2.663.247	1.604.775
Finančni prihodki iz poslovnih terjatev	242.037	99.066	254.676	103.813
Finančni prihodki iz poslovnih terjatev do drugih	242.037	99.066	254.676	103.813
Skupaj finančni prihodki	8.182.151	6.378.090	6.778.785	5.065.408
Finančni odhodki za obresti	-1.170.502	-1.012.661	-1.123.215	-1.012.402
Finančni odhodki za obresti družb v Skupini	-46.402	0	0	0
Finančni odhodki za obresti do bank	-1.119.408	-1.007.731	-1.119.408	-1.007.731
Finančni odhodki iz obvl. iz najema do drugih	-3.428	-4.432	-3.807	-4.671
Finančni odhodki iz obvl. iz najema do družb v Skupini	-1.264	-498	0	0
Finančni odhodki iz poslovnih obveznosti	-24.229	-17.952	-24.235	-17.637
Finančni odhodki iz obveznosti do dobaviteljev	-26	-6	-26	-6
Finančni odhodki iz drugih poslovnih obveznosti	-1.024	-14.710	-1.030	-14.735
Neto tečajne razlike	-23.179	-3.236	-23.179	-2.896
Skupaj finančni odhodki	-1.194.731	-1.030.613	-1.147.450	-1.030.039
Neto finančni izid	6.987.420	5.347.477	5.631.335	4.035.369

Finančni prihodki iz deležev v drugih družbah, ki jih izkazuje družba/Skupina, se nanašajo predvsem na prejete dividende iz naslova naložb v vrednostne papirje in izplačila pripadajočega dela dobička.

Finančni prihodki iz drugih naložb se nanašajo na pripoznano višjo vrednost naložb, vrednotenih po pošteni vrednosti prek izkaza poslovnega izida.

Družba/Skupina na finančnih trgih ustvarja finančne prihodke tudi z obrestmi od sredstev plasiranih v kratkoročne bančne depozite in zakladne menice.

Poslovni izid

Družba Luka Koper, d. d.

V obdobju januar – september 2024 je družba ustvarila poslovni izid iz poslovanja v višini 51.695.375 evrov, v enakem obdobju predhodnega leta pa 49.753.654 evrov. Izid iz financiranja je bil pozitiven in je znašal 6.987.420 evrov, v enakem obdobju lanskega leta je znašal 5.347.477 evrov. Poslovni izid pred obdavčitvijo je znašal 58.682.795 evrov, v enakem obdobju lani pa 55.101.131 evrov. Vračunan je bil tudi davek od dobička v višini 11.197.887 evrov, v enakem obdobju lanskega leta 9.517.547 evrov, ter odloženi davki. Družba je tako v prvih devetih mesecih leta 2024 ustvarila čisti poslovni izid v višini 47.509.299 evrov, medtem, ko je čisti poslovni izid v primerjalnem obdobju predhodnega leta znašal 45.841.337 evrov.

Skupina Luka Koper

V obdobju januar – september 2024 je Skupina ustvarila poslovni izid iz poslovanja v višini 53.500.516 evrov, v enakem obdobju predhodnega leta pa 51.570.173 evrov. Izid iz financiranja je bil pozitiven in je znašal 5.631.335 evrov, v enakem obdobju lanskega leta je znašal 4.035.369 evrov. Pripisan rezultat pridruženih družb je znašal 1.603.343 evrov, v enakem obdobju predhodnega leta pa 1.423.699 evrov. Poslovni izid pred obdavčitvijo je znašal 60.735.194 evrov, v enakem obdobju lani pa 57.029.241 evrov. Vračunan je bil tudi davek od dobička v višini

11.443.426 evrov, v enakem obdobju lanskega leta 9.764.240 evrov, ter odloženi davki. Čisti poslovni izid Skupine je tako v prvih devetih mesecih leta 2024 znašal 49.314.404 evrov, enako obdobje predhodnega leta 47.522.276 evrov. Obvladujočemu lastniku je pripadlo 49.290.114 evrov (enako obdobje predhodnega leta 47.487.287 evrov), neobvladujočim lastnikom pa 24.290 evrov (enako obdobje predhodnega leta 34.989 evrov). Neobvladujoči delež pripada solastniku družbe TOC, d. o. o.

Čisti dobiček na delnico

(v evrih)	Luka Koper, d. d.		Skupina Luka Koper	
	30. 9. 2024	30. 9. 2023	30. 9. 2024	30. 9. 2023
Čisti poslovni izid obračunskega obdobja	47.509.299	45.841.337	49.290.114	47.487.287
Število vseh delnic	14.000.000	14.000.000	14.000.000	14.000.000
Osnovni in prilagojeni čisti dobiček na delnico	3,39	3,27	3,52	3,39

5.4 Dodatna pojasnila izkaza finančnega položaja

Nepremičnine, naprave in oprema

(v evrih)	Luka Koper, d. d.		Skupina Luka Koper	
	30. 9. 2024	31. 12. 2023	30. 9. 2024	31. 12. 2023
Zemljišča	17.513.373	17.513.373	22.423.736	22.314.194
Zgradbe	296.393.547	293.595.520	302.633.565	299.987.009
Naprave in oprema	108.133.250	107.650.039	109.893.215	109.538.146
Nepremičnine, naprave in oprema, ki se pridobivajo	40.541.656	33.055.949	40.555.584	33.062.149
Pravice do uporabe sredstev	554.982	938.303	515.478	822.911
Skupaj	463.136.808	452.753.184	476.021.578	465.724.409

V obdobju od januarja do septembra 2024 je družba skupaj investirala v nepremičnine, naprave in opremo v višini 36.195.419 evrov, medtem ko Skupina v višini 36.535.468 evrov.

Največje naložbe so bile:

- nadaljevanje premika skladiščnih blokov na kontejnerskem terminalu,
- nadaljevanje gradnje 12. veza na Pomolu II,
- prestavitev cevovodov na Pomolu II,
- Priprava projektne dokumentacije za podaljšanje Pomola I,
- postavitve sončnih elektrarn na strehah skladišč 50 in 51,
- nadaljevanje nadgradnje terminala sipkih tovorov z ATEX direktivo,
- nabava simulatorja za praktično usposabljanje zaposlenih,
- nabava grabilcev za mostna dvigala,
- nadaljevanje obnove frekvenčnih pogonov na kontejnerskih dvigalih,
- nabava bočne košare za varno delo zaposlenih za potrebe kontejnerskega terminala,
- nadaljevanje zamenjave in nadgradnje polnilnih mest za goriva,
- nadaljevanje ureditev površine na kaseti 6A.

Družba je na dan 30. septembra 2024 izkazovala zaveze za nakup nepremičnin, naprav in opreme v višini 108.015.371 evrov, medtem ko je teh Skupina izkazovala v višini 109.367.823 evrov (na dan 31. decembra 2023 družba/Skupina 75.756.496 evrov).

V opazovanem obdobju je družba/Skupina pripoznala 101.890 evrov iz naslova usredstevanja stroškov izposojanja. Ponderirana obrestna mera je znašala 1,46 %.

V namene izpolnjevanja vizije trajnostni in blažitev podnebnih sprememb, je družba/Skupina v opazovanem obdobju skupaj investirala 8.868.943 evrov, in sicer predvsem v izgradnjo sončnih elektrarn, sledi zamenjava in nadgradnja polnilnih mest ter simulator za usposabljanje za varno delo na dvigalih.

Preglednica gibanja vrednosti nepremičnin, naprav in opreme družbe za obdobje januar – september 2024

(v evrih)	Zemljišča	Zgradbe	Naprave in oprema	Sredstva v pridobivanju	Skupaj
Nabavna vrednost					
31. decembra 2023	17.513.373	592.124.867	364.407.933	33.055.950	1.007.102.123
Pridobitve	0	0	0	36.195.419	36.195.419
Prenos iz investicij v teku	0	16.375.947	10.923.737	-27.299.684	0
Odtujitve	0	-923.330	-3.883.960	0	-4.807.290
Odpisi	0	-880.314	-534.742	0	-1.415.056
Prenos med neopredmetena sredstva	0	0	0	-690.332	-690.332
Prenos iz neopredmetenih sredstev	0	0	132.460	0	132.460
Prenos med naložbene nepremičnine	0	0	0	-719.697	-719.697
Prerazvrstitve znotraj nepremičnin, naprav in opreme	0	-443.618	443.618	0	0
30. septembra 2024	17.513.373	606.253.552	371.489.046	40.541.656	1.035.797.627

Popravek vrednosti					
31. decembra 2023	0	298.529.347	256.757.895	0	555.287.242
Amortizacija v letu	0	13.204.763	10.551.130	0	23.755.893
Odtujitve	0	-913.023	-3.568.522	0	-4.481.545
Odpisi	0	-868.593	-477.196	0	-1.345.789
Prerazvrstitve znotraj nepremičnin, naprav in opreme	0	-92.489	92.489	0	0
30. septembra 2024	0	309.860.005	263.355.796	0	573.215.801
Neodpisana vrednost					
31. decembra 2023	17.513.373	293.595.520	107.650.038	33.055.950	451.814.881
30. septembra 2024	17.513.373	296.393.547	108.133.250	40.541.656	462.581.826

Preglednica gibanja vrednosti nepremičnin, naprav in opreme družbe za obdobje januar – december 2023

(v evrih)	Zemljišča	Zgradbe	Naprave in oprema	Sredstva v pridobivanju	Skupaj
Nabavna vrednost					
31. decembra 2022	20.138.595	574.194.757	354.039.484	30.151.427	978.524.263
Pridobitve	0	0	0	41.067.873	41.067.873
Prenos iz investicij v teku	137.736	21.203.092	16.727.196	-38.068.024	0
Odtujitve	-542.000	-526.496	-3.186.060	-12.000	-4.266.556
Odpisi	0	-1.036.796	-3.010.412	0	-4.047.208
Prenos med neopredmetena sredstva	0	0	-11.018	-28.529	-39.547
Prenos iz neopredmetenih sredstev	0	0	109.150	0	109.150
Prenos med naložbene nepremičnine	0	0	0	-54.799	-54.799
Prerazvrstitve znotraj nepremičnin, naprav in opreme	-569.459	-655.966	-14.091	0	-1.239.516
Naknadna vplačila v odvisno družbo	-1.651.498	-1.053.724	-246.316	0	-2.951.537
31. decembra 2023	17.513.373	592.124.867	364.407.933	33.055.950	1.007.102.123
Popravek vrednosti					
31. decembra 2022	0	285.931.666	247.611.945	0	533.543.611
Amortizacija v letu	0	15.463.166	15.527.083	0	30.990.249
Odtujitve	0	-183.699	-3.133.045	0	-3.316.744
Odpisi	0	-950.614	-3.010.412	0	-3.961.026
Prenos iz neopredmetena dolgoročna sredstva	0	0	19.000	0	19.000
Prerazvrstitve znotraj nepremičnin, naprav in opreme	0	-1.225.997	-13.520	0	-1.239.516
Naknadna vplačila v odvisno družbo	0	-505.175	-243.157	0	-748.332
31. decembra 2023	0	298.529.347	256.757.895	0	555.287.242
Neodpisana vrednost					
31. decembra 2022	20.138.595	288.263.091	106.427.539	30.151.427	444.980.652
31. decembra 2023	17.513.373	293.595.520	107.650.038	33.055.950	451.814.881

Preglednica gibanja vrednosti nepremičnin, naprav in opreme Skupine za obdobje januar – september 2024

(v evrih)	Zemljišča	Zgradbe	Naprave in oprema	Sredstva v pridobivanju	Skupaj
Nabavna vrednost					
31. decembra 2023	22.314.192	601.077.718	375.879.232	33.062.151	1.032.333.292
Pridobitve	0	17.020	56.695	36.461.753	36.535.468
Prenos iz investicij v teku	0	16.470.748	11.080.567	-27.551.315	0
Odtujitve	0	-1.040.476	-3.983.529	0	-5.024.005
Odpisi	0	-880.314	-535.067	0	-1.415.381
Prenos med neopredmetena sredstva	0	0	0	-697.307	-697.307
Prenos iz neopredmetenih sredstev	0	0	132.460	0	132.460
Prenos med naložbene nepremičnine	0	0	0	-719.696	-719.696
Prerazvrstitve znotraj nepremičnin, naprav in opreme	0	-443.617	443.617	0	0
Pripojitev Adria Investicije d. o. o.	109.542	0	0	0	109.542
30. septembra 2024	22.423.734	615.201.078	383.073.975	40.555.586	1.061.254.373

Popravek vrednosti					
31. decembra 2023	0	301.090.708	266.341.086	0	567.431.794
Amortizacija v letu	0	13.463.578	10.893.602	0	24.357.180
Odtujitve	0	-1.025.691	-3.669.198	0	-4.694.889
Odpisi	0	-868.593	-477.219	0	-1.345.812
Prerazvrstitve znotraj nerpemičnin naprav in opreme	0	-92.489	92.489	0	0
30. septembra 2024	0	312.567.513	273.180.760	0	585.748.273
Neodpisana vrednost					
31. decembra 2023	22.314.192	299.987.010	109.538.146	33.062.151	464.901.498
30. septembra 2024	22.423.734	302.633.565	109.893.215	40.555.586	475.506.100

Preglednica gibanja vrednosti nepremičnin, naprav in opreme Skupine za obdobje januar – december 2023

(v evrih)	Zemljišča	Zgradbe	Naprave in oprema	Sredstva v pridobivanju	Skupaj
Nabavna vrednost					
31. decembra 2022	23.287.916	587.710.773	365.340.554	30.168.278	1.006.507.521
Pridobitve	0	0	211.199	41.140.706	41.351.905
Prenos iz investicij v teku	137.736	21.203.092	16.798.828	-38.139.656	0
Odtujitve	-542.000	-991.171	-3.269.283	-12.000	-4.814.454
Odpisi	0	-1.036.796	-3.022.912	0	-4.059.708
Prenos med neopredmetena sredstva	0	0	-11.018	-40.379	-51.397
Prenos iz neopredmetenih sredstev	0	0	109.150	0	109.150
Prenos med naložbene nepremičnine	0	0	0	-54.799	-54.799
Prerazvrstitve znotraj nepremičnin, naprav in opreme	-569.459	-686.051	-34.131	0	-1.289.641
Naknadna vplačila v odvisno družbo - povečanja	4.800.821	4.930.750	3.159	0	9.734.730
Naknadna vplačila v odvisno družbo - zmanjšanja	-4.800.821	-10.052.879	-246.316	0	-15.100.015
31. decembra 2023	22.314.192	601.077.718	375.879.232	33.062.151	1.032.333.292
Popravek vrednosti					
31. decembra 2022	0	293.052.440	256.810.467	0	549.862.907
Amortizacija v letu	0	15.877.389	16.027.498	0	31.904.888
Odtujitve	0	-183.699	-3.216.251	0	-3.399.950
Odpisi	0	-1.289.497	-3.022.912	0	-4.312.408
Prenos iz neopredmetenih sredstev	0	0	19.000	0	19.000
Prerazvrstitve znotraj nerpemičnin naprav in opreme	0	-1.243.797	-33.560	0	-1.277.357
Naknadna vplačila v odvisno družbo - zmanjšanja	0	-5.122.128	-243.157	0	-5.365.285
31. decembra 2023	0	301.090.708	266.341.086	0	567.431.794
Neodpisana vrednost					
31. decembra 2022	23.287.916	294.658.333	108.530.087	30.168.278	456.644.614
31. decembra 2023	22.314.192	299.987.010	109.538.146	33.062.151	464.901.498

Naložbene nepremičnine

	30. 9. 2024	31. 12. 2023	30. 9. 2024	31. 12. 2023
Naložbene nepremičnine – zemljišča	11.256.486	11.256.486	11.256.486	11.256.486
Naložbene nepremičnine – zgradbe	4.622.438	4.129.657	4.335.418	3.831.596
Skupaj	15.878.924	15.386.143	15.591.904	15.088.082

Med naložbenimi nepremičninami so zemljišča in objekti, dani v poslovni najem, ter nepremičnine, ki trenutno niso v uporabi. Vrednotene so po modelu nabavne vrednosti.

Delnice in deleži v družbah v Skupini

Naložbe obvladujoče družbe v odvisne družbe so na dan 30. septembra 2024 znašale 13.786.988 evrov. V primerjavi s stanjem na dan 31. decembra 2023 se njihova vrednost ni spremenila.

Naložbe v odvisne družbe niso predmet zastave.

Deleži v odvisnih družbah so v izkazih Skupine izločeni v postopku konsolidacije.

Delnice in deleži v pridruženih družbah

Družba Luka Koper, d. d.

Vrednost deležev v pridruženih družbah je na dan 30. septembra 2024 znašala 6.737.709 evrov. V primerjavi s stanjem na zadnji dan leta 2023 se njihova vrednost ni spremenila.

Skupina Luka Koper

(v evrih)	1-9 2024	1-12 2023
Stanje 1. januarja	16.898.490	16.361.004
Pripisani dobički	1.603.343	1.780.357
- Adria Transport, d. o. o.	220.411	390.301
- Adria Transport Croatia, d. o. o.	-56.492	-40.664
- Adria-Tow, d. o. o.	591.393	860.256
- Adriaфин, d. o. o.	496.051	103.943
- Avtoservis, d. o. o.	351.980	466.521
Zmanjšanja	0	-9.889
Deleži drugega vsebsegajočega donosa pridruženih podjetij in skupnih podvigor, ki se računovodsko obravnava po kapitalski metodi	0	-9.889
Izplačilo dobička	-1.300.566	-1.232.982
- Adria Transport, d. o. o.	-130.100	-160.246
- Adria-Tow, d. o. o.	-600.000	-541.000
- Adriaфин, d. o. o.	-103.943	-44.245
- Avtoservis, d. o. o.	-466.523	-487.490
Stanje konec obdobja	17.201.267	16.898.490

Druge nekratkoročne finančne naložbe

(v evrih)	Luka Koper, d. d.		Skupina Luka Koper	
	30. 9. 2024	31. 12. 2023	30. 9. 2024	31. 12. 2023
Druge naložbe, izmerjene po pošteni vrednosti prek izkaza poslovnega izida	10.234.089	9.726.548	10.944.089	12.212.323
Druge naložbe, izmerjene po pošteni vrednosti prek kapitala	59.019.920	47.736.700	59.019.920	47.736.700
Skupaj	69.254.009	57.463.248	69.964.009	59.949.023

Druge naložbe, izmerjene po pošteni vrednosti prek izkaza poslovnega izida, predstavljajo naložbe v druge družbe, pri katerih je družba/Skupina v kapitalu udeležena manj kot 20-odstotno, naložbe v vzajemne sklade ter družba, ki je v 100-odstotni lasti obvladujoče družbe in se zaradi nepomembnosti v Skupini ne konsolidira.

Vrednost drugih naložb, izmerjenih po pošteni vrednosti prek kapitala je 30. septembra 2024 višja kot ob koncu leta 2023, kar je posledica zvišanja borznih tečajev vrednostnih papirjev v portfelju družbe/Skupine.

Odložene terjatve in obveznosti za davek

(v evrih)	Luka Koper, d. d.			
	Terjatve		Obveznosti	
	30. 9. 2024	31. 12. 2023	30. 9. 2024	31. 12. 2023
Odložene terjatve in obveznosti za davek iz naslova:				
- slabitev naložb v odvisne družbe	301.528	301.528	0	0
- slabitev drugih naložb in odbitne začasne razlike iz naslova vrednostnih papirjev	3.326.454	3.326.454	9.907.273	7.424.965
- popravka vrednosti terjatev do kupcev	194.557	170.167	0	0
- rezervacij za odpravnine	412.324	412.324	0	0
- rezervacij za jubilejne nagrade	67.196	67.196	0	0
- rezervacij za tožbe	12.921	12.921	0	0
- nekratkoročne pasivne časovne razmejitve za GJS	525.665	525.665	0	0
Skupaj	4.840.645	4.816.255	9.907.273	7.424.965
Pobotanje z odloženimi obveznostmi za davek iz naslova slabitev drugih naložb in odbitne začasne razlike iz naslova vrednostnih papirjev	-4.840.645	-4.816.255	-4.840.645	-4.816.255
Skupaj	0	0	5.066.628	2.608.710

(v evrih)	Skupina Luka Koper			
	Terjatve		Obveznosti	
	30. 9. 2024	31. 12. 2023	30. 9. 2024	31. 12. 2023
Odložene terjatve in obveznosti za davek iz naslova:				
- slabitev naložb v odvisne družbe	301.528	301.528	0	0
- slabitev drugih naložb in odbitne začasne razlike iz naslova vrednostnih papirjev	3.326.454	3.326.454	9.907.272	7.424.965
- popravka vrednosti terjatev do kupcev	197.316	174.683	0	0
- rezervacij za odpravnine	451.917	451.917	0	0
- rezervacij za jubilejne nagrade	71.190	71.190	0	0
- rezervacij za tožbe	12.921	12.921	0	0
- nekratkoročne pasivne časovne razmejitve za GJS	525.665	525.665	0	0
Skupaj	4.886.991	4.864.358	9.907.272	7.424.965
Pobotanje z odloženimi obveznostmi za davek iz naslova slabitev drugih naložb in odbitne začasne razlike iz naslova vrednostnih papirjev	-4.886.991	-4.864.358	-4.886.991	-4.864.358
Skupaj	0	0	5.020.281	2.560.607

Kratkoročne finančne naložbe

(v evrih)	Luka Koper, d. d.		Skupina Luka Koper	
	30. 9. 2024	31. 12. 2023	30. 9. 2024	31. 12. 2023
	Dana posojila in depoziti	60.000.000	30.000.000	60.000.000
Zakladne menice	9.991.526	39.474.594	9.991.526	39.474.594
Skupaj	69.991.526	69.474.594	69.991.526	69.474.594

Družba/Skupina je tudi v poročanem obdobju del presežnih denarnih sredstev plasirala med kratkoročne bančne depozite in zakladne menice, s ciljem doseganja višjih finančnih prihodkov.

Preglednica gibanj kratkoročnih finančnih naložb družbe/Skupine v obdobju

(v evrih)	Finančne naložbe po odplačni vrednosti		Skupaj
		Posojila/ depoziti	
Stanje 31. decembra 2022	0	1.717	1.717
Povečanja			
Nove naložbe	68.704.100	115.000.000	183.704.100
Pripis obresti	770.494	0	770.494
Zmanjšanja			
Prejeta odplačila/unovčitev naložbe	-30.000.000	-85.001.717	-115.001.717
Stanje 31. decembra 2023	39.474.594	30.000.000	69.474.594
Povečanja			
Nove naložbe	59.338.500	117.000.000	176.338.500
Pripis obresti	1.178.432	0	1.178.432
Zmanjšanja			
Prejeta odplačila/unovčitev naložbe	-90.000.000	-87.000.000	-177.000.000
Stanje 30. septembra 2024	9.991.526	60.000.000	69.991.526

Poslovne in druge terjatve

(v evrih)	Luka Koper, d. d.		Skupina Luka Koper	
	30. 9. 2024	31. 12. 2023	30. 9. 2024	31. 12. 2023
Kratkoročne poslovne terjatve do:				
domaćih kupcev	24.762.974	23.990.403	25.811.141	24.976.227
tujih kupcev	26.124.576	25.376.870	26.230.853	25.492.610
Kratkoročne poslovne terjatve do družb v Skupini	571.888	520.140	0	0
Kratkoročne poslovne terjatve do pridruženih družb	301.242	328.794	301.242	328.794
Kratkoročne poslovne terjatve do kupcev	51.760.680	50.216.207	52.343.236	50.797.631
Kratkoročne terjatve iz naslova dividend	600.000	554.151	600.000	554.151
Dani kratkoročni predujmi in varščine	102.915	77.328	104.447	79.800
Kratkoročne terjatve, povezane s finančnimi prihodki	152.822	79.964	178.936	116.707
Terjatve do države	2.955.279	3.491.566	3.082.898	3.668.360
Druge kratkoročne terjatve	1.569.208	1.040.004	1.708.962	1.205.365
Poslovne terjatve	57.140.904	55.459.220	58.018.479	56.422.014
Kratkoročno odloženi stroški	7.326.321	3.708.335	7.457.070	3.715.779
Nezaračunani prihodki	384.355	225.599	384.353	225.598
Druge terjatve	7.710.676	3.933.934	7.841.423	3.941.377
Skupaj	64.851.580	59.393.154	65.859.902	60.363.391

Kratkoročne poslovne terjatve do kupcev so se povečale predvsem, kot posledica višje realizacije.

Povečanje kratkoročno odloženih stroškov se nanaša predvsem na odložene stroške, ki so bili plačani v pričetku leta in se razmejujejo skozi celo poslovno leto. Razlika izhaja predvsem iz naslova nadomestila za stavbno zemljišče ter regresa izplačanega v maju 2024.

Zapadlost terjatev do kupcev družbe Luka Koper, d. d.

(v evrih)	30. 9. 2024			31. 12. 2023		
	Bruto vrednost	Popravek vrednosti	Neto vrednost	Bruto vrednost	Popravek vrednosti	Neto vrednost
Odprte in nezapadle terjatve do kupcev	46.450.246	-147.934	46.302.312	45.662.661	-145.044	45.517.617
Zapadle terjatve do kupcev	6.026.319	-567.951	5.458.368	5.158.564	-459.974	4.698.590
Od tega zapadle:						
do 30 dni	4.529.384	-47.360	4.482.024	4.156.037	-43.475	4.112.562
od 31 do 60 dni	896.336	-92.824	803.512	511.412	-48.934	462.478
od 61 do 90 dni	47.381	-10.791	36.590	61.578	-13.362	48.216
od 91 do 180 dni	59.920	-17.531	42.389	94.513	-38.215	56.298
nad 181 dni	493.298	-399.445	93.853	335.024	-315.988	19.036
Skupaj	52.476.565	-715.885	51.760.680	50.821.225	-605.018	50.216.207

Opomba: Znesek vključuje terjatve do kupcev, odvisnih in pridruženih družb.

Zapadlost terjatev do kupcev Skupine Luka Koper

(v evrih)	30. 9. 2024			31. 12. 2023		
	Bruto vrednost	Popravek vrednosti	Neto vrednost	Bruto vrednost	Popravek vrednosti	Neto vrednost
Odprte in nezapadle terjatve do kupcev	46.722.270	-150.871	46.571.398	45.820.839	-147.614	45.673.225
Zapadle terjatve do kupcev	6.353.421	-581.583	5.771.838	5.602.338	-477.932	5.124.406
Od tega zapadle:						
do 30 dni	4.757.342	-50.706	4.706.636	4.485.383	-47.236	4.438.147
od 31 do 60 dni	982.498	-98.190	884.308	619.937	-59.802	560.135
od 61 do 90 dni	55.645	-11.339	44.306	69.525	-14.920	54.605
od 91 do 180 dni	66.644	-19.426	47.218	96.024	-38.555	57.469
nad 181 dni	491.292	-401.922	89.370	331.469	-317.419	14.050
Skupaj	53.075.691	-732.454	52.343.236	51.423.177	-625.546	50.797.631

Opomba: Znesek vključuje terjatve do kupcev ter terjatve do pridruženih družb.

Sredstva iz pogodb s kupci

(v evrih)	Luka Koper, d. d.		Skupina Luka Koper	
	30. 9. 2024	31. 12. 2023	30. 9. 2024	31. 12. 2023
Sredstva iz pogodb s kupci	610.511	253.653	610.511	253.653
Skupaj	610.511	253.653	610.511	253.653

Denar in denarni ustrezniki

(v evrih)	Luka Koper, d. d.		Skupina Luka Koper	
	30. 9. 2024	31. 12. 2023	30. 9. 2024	31. 12. 2023
Gotovina v blagajni	33.948	224	36.628	19.685
Denarna sredstva na računih	24.417.876	23.282.574	30.782.228	33.629.292
Kratkoročni depoziti na odpoklic	50.000.000	30.000.000	58.000.000	47.980.000
Skupaj	74.451.824	53.282.798	88.818.856	81.628.977

Kapital

(v evrih)	Luka Koper, d. d.		Skupina Luka Koper	
	30. 9. 2024	31. 12. 2023	30. 9. 2024	31. 12. 2023
Osnovni kapital	58.420.965	58.420.965	58.420.965	58.420.965
Kapitalske rezerve	89.562.703	89.562.703	89.562.703	89.562.703
Rezerve iz dobička	288.765.823	288.765.823	288.765.823	288.765.823
<i>Zakonske rezerve</i>	18.765.115	18.765.115	18.765.115	18.765.115
<i>Druge rezerve iz dobička</i>	270.000.708	270.000.708	270.000.708	270.000.708
Rezerve, nastale zaradi vrednotenja po pošteni vrednosti	33.520.268	24.719.356	33.302.637	24.501.725
Preneseni čisti poslovni izid	15.878.553	16.653.542	51.846.272	52.296.092
Čisti poslovni izid poslovnega leta	47.509.299	27.225.011	49.290.114	29.168.638
Kapital lastnikov obvladujoče družbe	533.657.611	505.347.400	571.188.514	542.715.946
Neobvladujoči deleži	0	0	344.053	337.002
Kapital	533.657.611	505.347.400	571.532.567	543.052.948

Rezervacije

(v evrih)	Luka Koper, d. d.		Skupina Luka Koper	
	30. 9. 2024	31. 12. 2023	30. 9. 2024	31. 12. 2023
Rezervacije za pokojnine in podobne obveznosti	11.461.145	10.763.083	12.235.530	11.537.468
Rezervacije za tožbe	12.209.186	12.075.018	12.209.186	12.075.018
Skupaj	23.670.331	22.838.101	24.444.716	23.612.486

Gibanje rezervacij družbe Luka Koper, d. d.

(v evrih)	1. Odpravnine ob upokojitvi	2. Jubilejne nagrade	3. Program pozaposlitvenih prispevkov	Skupaj zaslužki (1., 2. in 3.)	Tožbe in odškodnine	Skupaj
Stanje 31. decembra 2022	4.945.485	1.082.754	2.927.480	8.955.719	11.392.779	20.348.498
Spremembe v letu:						
Oblikovanje	996.098	336.528	1.118.810	2.451.436	2.864.406	5.315.842
Prenos	0	0	-46.465	-46.465	0	-46.465
Črpanje	-121.378	-61.839	-342.524	-525.741	-524.382	-1.050.123
Odprava	-58.419	-13.447	0	-71.866	-1.657.785	-1.729.651
Stanje 31. decembra 2023	5.761.786	1.343.996	3.657.301	10.763.083	12.075.018	22.838.101
Spremembe v letu:						
Oblikovanje	0	0	929.115	929.115	225.822	1.154.937
Prenos	0	0	-19.360	-19.360	0	-19.360
Črpanje	0	0	-211.693	-211.693	-65.013	-276.706
Odprava	0	0	0	0	-26.641	-26.641
Stanje 30. septembra 2024	5.761.786	1.343.996	4.355.363	11.461.145	12.209.186	23.670.331

Gibanje rezervacij Skupine Luka Koper

(v evrih)	1. Odpravnine ob upokojitvi	2. Jubilejne nagrade	3. Program pozaposlitvenih prispevkov	Skupaj zaslužki (1., 2. in 3.)	Tožbe in odškodnine	Skupaj
Stanje 31. decembra 2022	5.551.017	1.166.434	2.927.480	9.644.931	11.392.779	21.037.710
Spremembe v letu:						
Oblikovanje	1.119.790	366.550	1.118.810	2.605.150	2.864.406	5.469.556
Črpanje	-175.581	-70.822	-388.989	-635.392	-524.382	-1.159.774
Odprava	-63.577	-13.644	0	-77.221	-1.657.785	-1.735.006
Stanje 31. decembra 2023	6.431.649	1.448.518	3.657.301	11.537.468	12.075.018	23.612.486
Spremembe v letu:						
Oblikovanje	0	0	929.115	929.115	225.822	1.154.937
Črpanje	0	0	-231.053	-231.053	-65.013	-296.066
Odprava	0	0	0	0	-26.641	-26.641
Stanje 30. septembra 2024	6.431.649	1.448.518	4.032.238	11.912.405	12.052.128	23.964.533

Program z določenimi prispevki se nanaša na obveznosti iz naslova pozaposlitvenih zaslužkov (enkratna izplačila ob upokojitvi).

Družba/Skupina izkazuje več različnih tožb, za katere skladno z 92. členom MRS 37 – Rezervacije, pogojne obveznosti in pogojna sredstva ne razkriva informacij o pravnih obvezah, saj bi njihovo razkritje lahko ustvarilo sodbo o položaju družbe v sporu z drugimi strankami.

Odloženi prihodki

(v evrih)	Luka Koper, d. d.		Skupina Luka Koper	
	30. 9. 2024	31. 12. 2023	30. 9. 2024	31. 12. 2023
Nekratkoročno odloženi prihodki za redno vzdrževanje	26.174.488	25.007.424	26.174.488	25.007.424
Prejeta nepovratna sredstva	11.081.710	8.951.056	11.109.622	8.967.395
Drugi nekratkoročno odloženi prihodki	0	0	930.452	984.303
Skupaj	37.256.198	33.958.480	38.214.562	34.959.122

Skladno s koncesijsko pogodbo obvladujoča družba med nekratkoročno odloženimi prihodki izkazuje odložene prihodke za redno vzdrževanje, saj ima pravico in obveznost zaračunavati pristaniške pristojbine, ki so prihodek, namenjen pokrivanju stroškov opravljanja gospodarske javne službe rednega vzdrževanja pristaniške infrastrukture, namenjene za javni promet. Za letni presežek prihodkov nad stroški družba oblikuje nekratkoročno odložene prihodke za pokrivanje stroškov gospodarske javne službe rednega vzdrževanja pristaniške infrastrukture v prihodnjih letih. Če bi stroški presežali prihodke, bi družba nekratkoročno odložene prihodke črpala.

Prejeta nepovratna sredstva se v največji meri nanašajo na prejeta plačila iz naslova nepovratnih sredstev za vlaganje v evropske razvojne projekte, ki jih izkazuje obvladujoča družba in se črpajo skladno z življenjsko dobo sredstev. Med prejetimi nepovratnimi sredstvi Skupina izkazuje tudi zadržane prispevke plač zaposlenih v invalidskem podjetju Luka Koper INPO, d. o. o., in sicer prispevke za pokojninsko in invalidsko zavarovanje, zdravstveno zavarovanje in porodniško varstvo. Sredstva so se črpala skladno z Zakonom o zaposlitveni rehabilitaciji in zaposlovanju invalidov za pokrivanje stroškov plač invalidov v višini 75 odstotkov ter za stroške zaposlitve osebja za čas, ki ga porabijo za pomoč invalidom.

Drugi nekratkoročno odloženi prihodki Skupine predstavljajo nekratkoročno odložene prihodke, namenjene pokrivanju stroškov amortizacije osnovnih sredstev.

Nekratkoročna posojila

(v evrih)	Luka Koper, d. d.		Skupina Luka Koper	
	30. 9. 2024	31. 12. 2023	30. 9. 2024	31. 12. 2023
Nekratkoročne finančne obveznosti do družb v Skupini	15.000.000	0	0	0
Nekratkoročna posojila, dobljena pri bankah v državi	82.584.444	93.979.370	82.584.444	93.979.370
Skupaj	97.584.444	93.979.370	82.584.444	93.979.370

Obvladujoča družba je delno črpala posojilo pri odvisni družbi Luka Koper INPO, d. o. o., s katero ima sklenjeno pogodbo o nekratkoročnem posojilu v skupni višini 20.000.000 evrov. Posojilo je bilo najeto pod tržnimi pogoji.

Kratkoročna posojila

(v evrih)	Luka Koper, d. d.		Skupina Luka Koper	
	30. 9. 2024	31. 12. 2023	30. 9. 2024	31. 12. 2023
Kratkoročna posojila, dobljena pri bankah v državi	15.193.235	15.193.235	15.193.235	15.193.235
Skupaj	15.193.235	15.193.235	15.193.235	15.193.235

Poslovne in druge obveznosti

(v evrih)	Luka Koper, d. d.		Skupina Luka Koper	
	30. 9. 2024	31. 12. 2023	30. 9. 2024	31. 12. 2023
Kratkoročne obveznosti do dobaviteljev v državi	28.940.830	29.761.821	29.658.879	30.433.516
Kratkoročne obveznosti do dobaviteljev v tujini	1.575.390	375.736	1.581.020	472.193
Kratkoročne obveznosti do družb v Skupini	1.046.010	693.043	0	0
Kratkoročne obveznosti do pridruženih družb	68.388	82.350	68.388	82.350
Kratkoročne obveznosti na podlagi predujmov	7.598.998	10.123.487	7.602.735	10.393.078
Kratkoročne obveznosti do zaposlencev	7.660.976	7.157.014	8.102.765	7.625.523
Kratkoročne obveznosti do države in drugih institucij	80.677	18.925	146.593	51.694
Kratkoročne poslovne obveznosti	46.971.269	48.212.376	47.160.380	49.058.354
Druge poslovne obveznosti	15.112.566	10.241.864	15.914.994	10.881.940
Skupaj	62.083.835	58.454.240	63.075.374	59.940.294

Kratkoročne poslovne obveznosti do dobaviteljev so se znižale, kot posledica višje vnaprej vračunanih stroškov za neprejete račune, izkazane med drugimi poslovnimi obveznostmi.

Med obveznostmi na podlagi predujmov družba/Skupina izkazuje predvsem prejete predujme za subvencionirane EU projekte, in sicer v višini 6.305.645 evrov, izkazane v obvladujoči družbi, ter prejete varščine za namene delovanja trošarinskega skladišča na terminalu za tekoče in razsute tovore v višini 1.291.881 evrov.

Druge poslovne obveznosti se nanašajo predvsem na vnaprej vračunane stroške za skupinsko delovno uspešnost, stroške za nagrade po individualnih pogodbah, stroške za neizkoriščene dopuste, vnaprej vračunane stroške za neprejete račune in vnaprej vračunane popuste. Vnaprej vračunani stroški in vračunani popusti so med letom višji, saj se nekatere kategorije vnaprej vračunanih stroškov in popustov, ki se jih med letom vračunava, ob koncu poslovnega leta črpa.

Pogojne obveznosti

(v evrih)	Luka Koper, d. d.		Skupina Luka Koper	
	30. 9. 2024	31. 12. 2023	30. 9. 2024	31. 12. 2023
Dana poročstva	252.381	319.830	0	0
Pogojne obveznosti iz naslova tožb	26.030.695	25.894.775	26.030.695	25.894.775
Skupaj pogojne obveznosti	26.283.076	26.214.605	26.030.695	25.894.775

Poroštvo v višini 252.381 evrov je obvladujoča družba dala družbi Adria Transport, d. o. o., za finančni najem lokomotiv.

Družba/Skupina izkazuje več različnih tožb za katere skladno z 92. členom MRS 37 – Rezervacije, pogojne obveznosti in pogojna sredstva ne razkriva informacij o pravnih obvezah, saj bi njihovo razkritje lahko ustvarilo sodbo o položaju družbe v sporu z drugimi strankami.

Družba/Skupina ima v zvezi z nepremičninami, ki jih na območju koprskega pristanišča uporablja za izvajanje svoje dejavnosti, in nekaterimi nepremičninami v neposredni bližini koprskega pristanišča odprte zadeve z Republiko Slovenijo, ki se nanašajo na lastniški status omenjenih nepremičnin, zanje pa z Republiko Slovenijo skupaj iščeta ustrezne rešitve. Družba/Skupina s strani Republike Slovenije še ni prejela nobenega formalnega zahtevka, na podlagi katerega bi bilo mogoče oceniti njegovo vrednost, zato ta tudi ni razkrita, bi pa utegnil imeti pomemben vpliv na izkaze. Družba/Skupina za omenjeno problematiko ni pripoznala rezervacij, saj za to niso izpolnjeni pogoji.

Posli s povezanimi osebami

Posli z Republiko Slovenijo

Posli med Luko Koper, d. d. in Republiko Slovenijo

(v evrih)	Luka Koper, d. d.			
	Plačila v	Stroški/	Plačila v	Stroški/
	obdobju	odhodki v	obdobju	odhodki v
	1 - 9 2024	1 - 9 2024	1 - 9 2023	1 - 9 2023
Koncesija in vodno povračilo	9.405.259	8.273.168	9.695.867	7.927.169
Taksa na pretovor	4.361.425	4.224.975	4.305.119	4.224.975
Dividende	14.280.000	0	17.850.000	0
Davek od dohodka pravnih oseb (davek in akontacije)	616.238	11.197.887	15.218.691	9.517.547
Ostali davki in prispevki	9.613.035	10.286.025	8.710.426	9.090.449
Skupaj	38.275.957	33.982.055	55.780.103	30.760.140

Posli med Skupino Luka Koper in Republiko Slovenijo

(v evrih)	Skupina Luka Koper			
	Plačila v	Stroški/	Plačila v	Stroški/
	obdobju	odhodki v	obdobju	odhodki v
	1 - 9 2024	1 - 9 2024	1 - 9 2023	1 - 9 2023
Koncesija in vodno povračilo	9.405.259	8.273.168	9.695.867	7.927.169
Taksa na pretovor	4.361.425	4.224.975	4.305.119	4.224.975
Dividende	14.280.000	0	17.850.000	0
Davek od dohodka pravnih oseb (davek in akontacije)	958.334	11.443.426	15.311.339	9.764.240
Ostali davki in prispevki	9.854.935	11.051.546	8.947.109	9.775.682
Skupaj	38.859.953	34.993.115	56.109.434	31.692.066

Drugih poslov z Republiko Slovenijo družba/Skupina ni imela.

Posli z družbami, kjer ima država neposredno pomemben vpliv

Z lastniki povezane družbe so tiste družbe, v katerih imata Republika Slovenija in SDH skupaj neposredno najmanj 20-odstotni lastniški delež. Seznam teh družb je objavljen na spletni strani SDH (<https://www.sdh.si/sl-si/upravljanje-nalozb/seznam-nalozb>).

Družba Luka Koper, d. d.

Družba Luka Koper, d. d., je v prvih devetih mesecih leta 2024 z družbami, kjer ima država neposredno prevladujoč vpliv, opravila transakcije iz naslova prodaje tem družbam v višini 1.747.320 evrov in iz naslova nabave v višini 3.590.962 evrov. Večina prodaje se je nanašala na storitve, povezane s pristaniško dejavnostjo, medtem ko večje nabave predstavljajo bančne storitve, stroški železniškega transporta, nabava energije ter stroški zavarovanj. Na dan 30. septembra 2024 je družba Luka Koper, d. d., do teh družb izkazovala za 277.326 evrov terjatev in 87.791.973

evrov obveznosti. Glavnino obveznosti predstavljajo posojila, prejeta s strani SID – Slovenske izvozne in razvojne banke, d. d. in Nove Ljubljanske banke, d. d., ki so bila najeta pod tržnimi pogoji.

Skupina Luka Koper

Skupina Luka Koper je v prvih devetih mesecih leta 2024 z družbami, kjer ima država neposredno prevladujoč vpliv, opravila transakcije iz naslova prodaje tem družbam v višini 1.747.320 evrov in iz naslova nabave v višini 3.715.430 evrov. Večina prodaje se je nanašala na storitve, povezane s pristaniško dejavnostjo, večje nabave pa predstavljajo še bančne storitve, stroški železniškega transporta, nabava energije ter stroški zavarovanj. Na dan 30. septembra 2024 je Skupina Luka Koper do teh družb izkazovala za 277.326 evrov terjatev in 88.007.034 evrov obveznosti. Glavnino obveznosti predstavljajo posojila, prejeta s strani SID – Slovenske izvozne in razvojne banke, d. d. in Nove Ljubljanske banke, d. d., ki so bila najeta pod tržnimi pogoji.

Posli s člani uprave in člani nadzornega sveta ali z njim povezanimi osebami

V obdobju od januarja do septembra 2024 družba/Skupina ni imela poslov s člani uprave in člani nadzornega sveta.

V obdobju od januarja do septembra 2024 je družba realizirala 1.293.093 evrov poslov s povezanimi osebami članov uprave, medtem ko je Skupina realizirala teh v višini 1.476.951 evrov. Iz naslova prodaje in prejetih dividend izkazuje družba 849.554 evrov prometa (Skupina 857.389 evrov), iz naslova nabave pa v višini 442.539 evrov v družbi in 619.562 evrov v Skupini. Na dan 30. septembra 2024 tako družba kot Skupina nista izkazovali odrtih stanj iz naslova terjatev in obveznosti do oseb povezanih s člani uprave.

V opazovanem obdobju je družba/Skupina imela tudi posle s povezanimi osebami nadzornega sveta, in sicer v družbi skupaj 2.433.499 evrov, v Skupini pa je teh bilo skupaj 2.712.464 evrov. Večina poslov se nanaša na storitve povezane s pristaniško dejavnostjo. Iz naslova prodaje izkazuje družba 428.605 evrov prometa (Skupina 509.648 evrov), iz naslova nabave storitev pa v višini 2.004.894 evrov v družbi in 2.202.816 evrov v Skupini. Na dan 30. septembra 2024 je družba izkazovala iz naslova terjatev 46.323 evrov do povezanih oseb nadzornega sveta, (Skupina 51.298 evrov), iz naslova obveznosti pa družba 18.836 evrov (Skupina 84.368 evrov).

Vsi posli so bili izpeljani pod tržnimi pogoji.

Finančni instrumenti in obvladovanje finančnih tveganj

Med finančna tveganja družbe/Skupine spadajo:

1. tveganje spremembe poštene vrednosti,
2. tveganje spremembe obrestne mere,
3. likvidnostno tveganje,
4. valutno tveganje,
5. kreditno tveganje in
6. tveganje ustrezne kapitalske strukture.

V družbi/Skupini je obvladovanje finančnih tveganj organizacijsko zasnovano v okviru področja financ in računovodstva, ker se vodenje računovodstva odvisnim družbam izvaja znotraj obvladujoče družbe. V sedanjem gospodarskem okolju je napovedovanje prihodnjih finančnih kategorij zelo zahtevno in eksterno vnaša v načrtovane kategorije višjo stopnjo variabilnosti, s tem pa posledično višjo stopnjo tveganja. Družba/Skupina ima zato uveden poostren nadzor nad posameznimi finančnimi kategorijami.

Finančni instrumenti

(v evrih)	Luka Koper, d. d.		Skupina Luka Koper	
	Knjigovodska vrednost na dan	Knjigovodska vrednost na dan	Knjigovodska vrednost na dan	Knjigovodska vrednost na dan
	30. 9. 2024	31. 12. 2023	30. 9. 2024	31. 12. 2023
Neizpeljana finančna sredstva po pošteni vrednosti				
Finančna sredstva po pošteni vrednosti prek izkaza poslovnega izida	10.234.089	9.726.548	10.944.089	12.212.323
Finančna sredstva po pošteni vrednosti prek drugega vseobsegajočega donosa	59.019.920	47.736.700	59.019.920	47.736.700
Neizpeljana finančna sredstva po odplačni vrednosti				
Finančne terjatve	69.991.526	69.474.594	69.991.526	69.474.594
Poslovne terjatve (brez terjatev do države, predujmov in varščin)	53.714.243	51.481.810	53.766.900	52.228.594
Sredstva na podlagi pogodb s kupci	610.511	253.653	610.511	253.653
Denar in denarni ustrezniki	74.451.824	53.282.798	88.818.856	81.628.977
Skupaj neizpeljana finančna sredstva	268.022.113	231.956.103	283.151.802	263.534.841
Neizpeljane finančne obveznosti po odplačni vrednosti				
Bančna posojila in druge finančne obveznosti	112.777.679	109.172.605	97.777.679	109.172.605
Obveznosti iz najemov	559.803	943.321	520.050	827.869
Poslovne obveznosti (brez drugih nekratkoročnih in kratkoročnih obveznosti, kratkoročnih obveznosti do države, zaposlencev ter iz naslova predujmov in varščin)	31.630.618	30.912.950	31.308.287	30.988.059
Skupaj neizpeljane finančne obveznosti	144.968.100	141.028.876	129.606.016	140.988.533

1. Obvladovanje tveganj spremembe poštene vrednosti

Družba Luka Koper, d. d.

Družba je na dan 30. septembra 2024 imela 8,8 odstotkov svojih sredstev naloženih v finančne naložbe, vrednotene po pošteni vrednosti (zadnji dan predhodnega leta 7,8 odstotka). Tveganje poštene vrednosti se pri naložbah v vrednostne papirje kaže v nihanju borznih tečajev, ki vpliva na vrednost teh sredstev in posledično na rezultat ob njihovi odsvojitvi, medtem ko pri naložbah v deleže družb obstaja tveganje, da prodajna vrednost ne bi bila enaka vrednosti transakcije na trgu. To vrsto tveganja je družba prepoznala pri naložbah v tržne vrednostne papirje slovenskih podjetij ter pri naložbah v deleže.

Vrednost nekratkoročnih finančnih naložb, vrednotenih po pošteni vrednosti je na dan 30. septembra 2024 znašala 69.254.009 evrov.

Analize občutljivosti finančnih naložb po pošteni vrednosti družba, zaradi nepomembnosti finančnih naložb po pošteni vrednosti, ki so uvrščene v 3. raven, ne razkriva.

Hierarhija poštene vrednosti v družbi Luka Koper, d. d.

Luka Koper, d. d.					
(v evrih)	Knjigovodska vrednost na dan 30. 9. 2024	Poštena vrednost na dan 30. 9. 2024	Neposredna vrednost na borznih trgih (1. raven)	Vrednost, določena na podlagi primerljivih tržnih podatkov (2. raven)	Vrednosti ni mogoče pridobiti iz tržnih podatkov (3. raven)
Nekratkoročna finančna sredstva					
Druge delnice in deleži*	69.254.009	69.254.009	67.514.009	0	1.740.000
Nekratkoročne poslovne terjatve**	39.991	39.991	0	0	39.991
Kratkoročna finančna sredstva					
Kratkoročno dana posojila in depoziti**	69.991.526	69.991.526	0	0	69.991.526
Nekratkoročne finančne obveznosti					
Nekratkoročna posojila**	97.584.444	97.584.444	0	0	97.584.444
Nekratkoročne poslovne obveznosti**	373.484	373.484	0	0	373.484
Kratkoročne finančne obveznosti					
Kratkoročna posojila**	15.193.235	15.193.235	0	0	15.193.235
Druge kratkoročne finančne obveznosti**	21.860	21.860	0	0	21.860

*merjene po pošteni vrednosti
**predstavljene po pošteni vrednosti

Luka Koper, d. d.					
(v evrih)	Knjigovodska vrednost na dan 31. 12. 2023	Poštena vrednost na dan 31. 12. 2023	Neposredna vrednost na borznih trgih (1. raven)	Vrednost, določena na podlagi primerljivih tržnih podatkov (2. raven)	Vrednosti ni mogoče pridobiti iz tržnih podatkov (3. raven)
Nekratkoročna finančna sredstva					
Druge delnice in deleži *	57.463.248	57.463.248	55.691.517	0	1.771.731
Nekratkoročne poslovne terjatve**	39.991	39.991	0	0	39.991
Kratkoročna finančna sredstva					
Kratkoročno dana posojila**	69.474.594	69.474.594	0	0	69.474.594
Nekratkoročne finančne obveznosti					
Nekratkoročna posojila**	93.979.370	93.979.370	0	0	93.979.370
Nekratkoročne poslovne obveznosti**	98.146	98.146	0	0	98.146
Kratkoročne finančne obveznosti					
Kratkoročna posojila**	15.193.235	15.193.235	0	0	15.193.235
Druge kratkoročne finančne obveznosti**	18.077	18.077	0	0	18.077

*merjene po pošteni vrednosti
**predstavljene po pošteni vrednosti

Knjigovodska vrednost kratkoročnih terjatev, denarnih sredstev ter kratkoročnih obveznosti predstavlja dober približek poštene vrednosti, zato teh v zgornji tabeli ne razkrivamo.

Delnice in deleži, merjeni po pošteni vrednosti (1. raven), so bili vrednoteni po uradno objavljenih veljavnih tečajih Ljubljanske borze in tečajnice vzajemnih skladov.

V letu 2023 je družba pošteno vrednost drugih delnic in deležev uvrščenih na 3. raven preverila z vrednotenjem izvedenim s strani neodvisnega pooblaščenega ocenjevalca vrednosti podjetij. Poročila o oceni vrednosti za namen računovodskega poročanja, so bila pripravljena v skladu s hierarhijo pravil ocenjevanja vrednosti, mednarodnimi standardi ocenjevanja vrednosti ter smernicami Slovenskega inštituta za revizijo, izhajajoč iz javnih podatkov o poslovanju in premoženju ocenjevane družbe, javno objavljenih in razkritih strateških usmeritev družbe ter na podlagi ugotovitev iz opravljenih analiz panožnih trendov in kazalnikov. Za vrednotenje je bila uporabljena metoda diskontiranja denarnih tokov oziroma metoda neto vrednosti sredstev, kadar niso bili izpolnjeni pogoji za uporabo metode diskontiranja denarnih tokov.

Skupina Luka Koper

Skupina je na dan 30. septembra 2024 imela 8,6 odstotka svojih sredstev naloženih v finančne naložbe, vrednotene po pošteni vrednosti (zadnji dan predhodnega leta 7,7 odstotka). Tveganje poštene vrednosti se pri naložbah v vrednostne papirje kaže v nihanju borznih tečajev, ki vpliva na vrednost teh sredstev in posledično na rezultat ob njihovi odsvojitvi, medtem ko pri naložbah v deleže družb obstaja tveganje, da prodajna vrednost ne bi bila enaka vrednosti transakcije na trgu. To vrsto tveganja je Skupina prepoznala pri naložbah v tržne vrednostne papirje slovenskih podjetij ter pri naložbah v deleže.

Vrednost nekratkoročnih finančnih naložb, vrednotenih po pošteni vrednosti je na dan 30. septembra 2024 znašala 69.964.009 evrov.

Analize občutljivosti finančnih naložb po pošteni vrednosti Skupina, zaradi nepomembnosti finančnih naložb po pošteni vrednosti, ki so uvrščene v 3. raven, ne razkriva.

Hierarhija poštene vrednosti v Skupini Luka Koper

(v evrih)	Skupina Luka Koper				
	Knjigovodska vrednost na dan 30. 9. 2024	Poštena vrednost na dan 30. 9. 2024	Neposredna vrednost na borznih trgih (1. raven)	Vrednost, določena na podlagi primerljivih tržnih podatkov (2. raven)	Vrednosti ni mogoče pridobiti iz tržnih podatkov (3. raven)
Nekratkoročna finančna sredstva					
Druge delnice in deleži*	69.964.009	69.964.009	67.514.009	0	2.450.000
Nekratkoročne poslovne terjatve**	39.991	39.991	0	0	39.991
Kratkoročna finančna sredstva					
Kratkoročno dana posojila in depoziti**	69.991.526	69.991.526	0	0	69.991.526
Nekratkoročne finančne obveznosti					
Nekratkoročna posojila**	82.584.444	82.584.444	0	0	82.584.444
Nekratkoročne poslovne obveznosti**	357.882	357.882	0	0	357.882
Kratkoročne finančne obveznosti					
Kratkoročna posojila**	15.193.235	15.193.235	0	0	15.193.235

*merjene po pošteni vrednosti

**predstavljene po pošteni vrednosti

Skupina Luka Koper					
(v evrih)	Knjigovodska vrednost na dan 31. 12. 2023	Poštena vrednost na dan 31. 12. 2023	Neposredna vrednost na borznih trgih (1. raven)	Vrednost, določena na podlagi primerljivih tržnih podatkov (2. raven)	Vrednosti ni mogoče pridobiti iz tržnih podatkov (3. raven)
Nekratkoročna finančna sredstva					
Druge delnice in deleži *	59.949.023	59.949.023	55.691.517	0	4.257.506
Nekratkoročne poslovne terjatve**	39.991	39.991	0	0	39.991
Kratkoročna finančna sredstva					
Kratkoročno dana posojila**	69.474.594	69.474.594	0	0	69.474.594
Nekratkoročne finančne obveznosti					
Nekratkoročna posojila**	93.979.370	93.979.370	0	0	93.979.370
Nekratkoročne poslovne obveznosti**	82.544	82.544	0	0	82.544
Kratkoročne finančne obveznosti					
Kratkoročna posojila**	15.193.235	15.193.235	0	0	15.193.235
Druge kratkoročne finančne obveznosti**	18.077	18.077	0	0	18.077

*merjene po pošteni vrednosti

**predstavljene po pošteni vrednosti

Knjigovodska vrednost kratkoročnih terjatev, denarnih sredstev ter kratkoročnih obveznosti predstavlja dober približek poštene vrednosti, zato teh v zgornji tabeli ne razkrivamo.

Delnice in deleži, merjeni po pošteni vrednosti (1. raven), so bili vrednoteni po uradno objavljenih veljavnih tečajih Ljubljanske borze in tečajnice vzajemnih skladov.

V letu 2023 je Skupina pošteno vrednost drugih delnic in deležev, uvrščenih na 3. raven preverila z vrednotenjem izvedenim s strani neodvisnega pooblaščenega ocenjevalca vrednosti podjetij. Poročila o oceni vrednosti za namen računovodskega poročanja, so bila pripravljena v skladu s hierarhijo pravil ocenjevanja vrednosti, mednarodnimi standardi ocenjevanja vrednosti ter smernicami Slovenskega inštituta za revizijo, izhajajoč iz javnih podatkov o poslovanju in premoženju ocenjevane družbe, javno objavljenih in razkritih strateških usmeritev družbe ter na podlagi ugotovitev iz opravljenih analiz panožnih trendov in kazalnikov. Za vrednotenje je bila uporabljena metoda diskontiranja denarnih tokov oziroma metoda neto vrednosti sredstev, kadar niso bili izpolnjeni pogoji za uporabo metode diskontiranja denarnih tokov.

2. Obvladovanje tveganja spremembe obrestnih mer

Zaradi strukture finančnih obveznosti se družba/Skupina srečuje tudi z obrestnim tveganjem, saj lahko nepričakovana rast variabilnih obrestnih mer negativno vpliva na načrtovane poslovne rezultate.

Družba Luka Koper, d. d.

Na dan 30. septembra 2024 se je odstotek finančnih obveznosti (brez drugih finančnih obveznosti) v celotni strukturi obveznosti do virov sredstev v družbi v primerjavi s koncem predhodnega poslovnega leta, ko je znašal 14,9 odstotka, znižal na 14,4 odstotka. Učinek morebitnih sprememb variabilnih obrestnih mer na prihodnji čisti poslovni izid po davkih je prikazan v tabeli, ki sledi.

Morebitna sprememba variabilnih obrestnih mer bi za družbo lahko imela vpliv na 24,8 odstotkov vseh posojil (na zadnji dan predhodnega leta 28,1 odstotka); preostalih 75,2 odstotkov prejetih posojil je bilo sklenjenih s fiksno obrestno mero.

Pregled izpostavljenosti družbe Luka Koper, d. d.

(v evrih)	30. 9. 2024	Izpostavljenost 30. 9. 2024	31. 12. 2023	Izpostavljenost 31. 12. 2023
Prejeta posojila z variabilno obrestno mero (brez obrestne zaščite)	27.977.500	24,8%	30.685.000	28,1%
Prejeta posojila s fiksno obrestno mero	84.800.179	75,2%	78.487.606	71,9%
Skupaj	112.777.679	100,0%	109.172.606	100,0%

Analiza občutljivosti bančnih posojil glede na spremembo variabilnih obrestnih mer družbe Luka Koper, d. d.:

(v evrih)	Nezaščitena bančna posojila z variabilno obrestno mero	Porast za 15 bazičnih točk	Porast za 25 bazičnih točk	Porast za 50 bazičnih točk	Porast za 100 bazičnih točk	Porast za 150 bazičnih točk
Stanje na dan 30. 9. 2024						
3M EURIBOR	27.977.500	43.320	72.200	144.400	288.800	433.200
Skupni učinek na obrestne odhodke	27.977.500	43.320	72.200	144.400	288.800	433.200
Stanje na dan 31. 12. 2023						
3M EURIBOR	30.685.000	46.028	76.713	153.425	306.850	460.275
Skupni učinek na obrestne odhodke	30.685.000	46.028	76.713	153.425	306.850	460.275

Analiza občutljivosti bančnih posojil na spremembe variabilnih obrestnih mer je bila narejena ob predpostavki morebitne rasti obrestnih mer v višini 15, 25, 50, 100 in 150 bazičnih točk. Na dan 30. septembra 2024 je imela družba vsa posojila, vezana na gibanje trimesečnega euriborja, nezavarovana pred obrestnim tveganjem.

Skupina Luka Koper

Odstotek finančnih obveznosti (brez drugih finančnih obveznosti) se je v celotni strukturi obveznosti do virov sredstev v Skupini znižal s prvotnih 14,1 odstotka konec leta 2023 na 12,1 odstotka na dan 30. septembra 2024. Učinek morebitnih sprememb variabilnih obrestnih mer na prihodnji čisti poslovni izid po davkih je prikazan v tabeli, ki sledi.

Morebitna sprememba variabilnih obrestnih mer bi za Skupino lahko imela vpliv na 28,6 odstotkov vseh posojil (na zadnji dan predhodnega leta 28,1 odstotka); preostalih 71,4 odstotkov prejetih posojil je bilo sklenjenih s fiksno obrestno mero.

Pregled izpostavljenosti Skupine Luka Koper

(v evrih)	30. 9. 2024	Izpostavljenost 30. 9. 2024	31. 12. 2023	Izpostavljenost 31. 12. 2023
Prejeta posojila z variabilno obrestno mero (brez obrestne zaščite)	27.977.500	28,6%	30.685.000	28,1%
Prejeta posojila s fiksno obrestno mero	69.800.179	71,4%	78.487.606	71,9%
Skupaj	97.777.679	100,0%	109.172.606	100,0%

Analiza občutljivosti bančnih posojil glede na spremembo variabilnih obrestnih mer v Skupini, je enaka izkazani analizi v družbi Luka Koper, d. d., zato je Skupina ne poroča.

Analiza občutljivosti bančnih posojil na spremembe variabilnih obrestnih mer je bila narejena ob predpostavki morebitne rasti obrestnih mer v višini 15, 25, 50, 100 in 150 bazičnih točk. Na dan 30. septembra 2024 je imela Skupina vsa posojila, vezana na gibanje trimesečnega euriborja, nezavarovana pred obrestnim tveganjem.

3. Obvladovanje likvidnostnega tveganja

Likvidnostno tveganje predstavlja možnost, da družba/Skupina ne bi mogla poravnati obveznosti ob zapadlosti. Družba/Skupina obvladuje likvidnostno tveganje z rednim načrtovanjem denarnih tokov za različne ročnosti na način, da je v vsakem trenutku sposobna izpolniti vse zapadle obveznosti. Preventivno deluje na področju preprečevanja zamud kupcev, predvsem z rednim spremljanjem in takojšnjim odzivom na zamude pri plačilih; dodaten ukrep predstavljajo obračuni zamudnih obresti, zasnovani na vodenju enotne politike do kupcev.

(v evrih)	Luka Koper, d. d.					Skupaj
	Do 3 mesece	Od 3 do 12 mesecev	Od 1 do 2 let	Od 3 do 5 let	Nad 5 let	
30. 9. 2024						
Posojila in krediti	3.798.309	11.394.927	15.193.235	42.035.137	40.356.071	112.777.679
Predvidene obresti od vseh posojil	276.800	1.152.996	1.343.239	2.682.993	846.799	6.302.827
Obveznosti iz najemov	88.961	238.413	232.429	0	0	559.803
Druge finančne obveznosti	21.860	0	0	0	0	21.860
Kratkoročne poslovne obveznosti	39.372.271	0	0	0	0	39.372.271
Druge poslovne obveznosti	15.112.566	0	0	0	0	15.112.566
Skupaj	58.670.767	12.786.335	16.768.903	44.718.130	41.202.870	174.147.006
31. 12. 2023						
Posojila in krediti	3.798.309	11.394.927	15.193.235	45.579.706	33.206.429	109.172.606
Predvidene obresti od vseh posojil	412.662	1.226.032	1.429.189	2.933.171	1.080.917	7.081.971
Obveznosti iz najemov	110.895	302.989	368.841	160.596	0	943.321
Druge finančne obveznosti	18.077	0	0	0	0	18.077
Kratkoročne poslovne obveznosti	38.088.889	0	0	0	0	38.088.889
Druge poslovne obveznosti	10.241.864	0	0	0	0	10.241.864
Skupaj	52.670.696	12.923.948	16.991.265	48.673.473	34.287.346	165.546.728

(v evrih)	Skupina Luka Koper					Skupaj
	Do 3 mesece	Od 3 do 12 mesecev	Od 1 do 2 let	Od 3 do 5 let	Nad 5 let	
30. 9. 2024						
Posojila in krediti	3.798.309	11.394.927	15.193.235	42.035.137	25.356.071	97.777.679
Predvidene obresti od vseh posojil	255.874	1.090.729	1.259.989	2.433.243	659.315	5.699.150
Obveznosti iz najemov	88.757	213.946	217.347	0	0	520.050
Druge finančne obveznosti	15.036	0	0	0	0	15.036
Kratkoročne poslovne obveznosti	39.557.645	0	0	0	0	39.557.645
Druge poslovne obveznosti	15.914.994	0	0	0	0	15.914.994
Skupaj	59.630.615	12.699.601	16.670.571	44.468.380	26.015.386	159.484.553
31. 12. 2023						
Posojila in krediti	3.798.309	11.394.927	15.193.235	45.579.706	33.206.429	109.172.606
Predvidene obresti od vseh posojil	406.848	1.137.023	1.340.509	2.828.011	1.212.139	6.924.531
Obveznosti iz najemov	96.470	258.367	312.436	160.597	0	827.869
Druge finančne obveznosti	18.077	0	0	0	0	18.077
Kratkoročne poslovne obveznosti	38.491.553	0	0	0	0	38.491.553
Druge poslovne obveznosti	10.881.940	0	0	0	0	10.881.940
Skupaj	53.693.197	12.790.316	16.846.180	48.568.315	34.418.568	166.316.576

4. Obvladovanje valutnega tveganja

Izhodiščno tveganje spremembe valutnega tečaja izhaja iz terjatev do kupcev, nominiranih v ameriških dolarjih (USD). Terjatve, nominirane v ameriških dolarjih so v družbi/Skupini zaradi nizkega obsega fakturirane realizacije v USD zanemarljive, zato se družba/Skupina ni odločila za ščitenje te postavke. Družba/Skupina zaradi nepomembnosti te postavke ne razkriva.

5. Obvladovanje kreditnega tveganja

Obvladovanje tveganja neizpolnitve pogodbenih obveznosti dolžnika oziroma nasprotne stranke – tako imenovanega kreditnega tveganja – je v zadnjih letih pridobilo večji pomen, zato se je družba/Skupina odločila za dodatne ukrepe na področju obvladovanja te vrste tveganja. Neplačila kupcev se namreč prenašajo na gospodarske subjekte z verižno reakcijo, kar bistveno poslabša oceno verjetnosti pravočasnih prilivov in ustvarja dodatne stroške financiranja poslovanja. Poleg pospešenih aktivnosti na področju izterjave, ki so bile vpeljane v zadnjih letih, in rednega spremljanja zapadlih terjatev do kupcev se uvaja avtomatizirani sistem nadzora nad odprtimi terjatvami in kreditnimi limiti, ki so bili postavljeni kupcem. Pri kupcih, pri katerih družba/Skupina zazna plačilne težave in nedoslednost pri spoštovanju sprejetih poslovnih dogovorov, se v izogib plačilni nedisciplini vzpostavi avansni način plačila za vse naročene storitve. Na to področje pozitivno vpliva specifična struktura kupcev, saj družba/Skupina pretežno posluje z večjimi družbami, ladjarji, špediterji in agenti, ki vstopajo v poslovni proces družbe/Skupine že vrsto let.

Nekatere vrste terjatev ima družba/Skupina zavarovane z varščinami, ki jih kupcu po plačilu vseh obveznosti ali ob prekinitvi sodelovanja vrne. Družba/Skupina ima sklenjeno permanentno zavarovalno polico za zavarovanje blagovnih terjatev, s katero je zavarovan pretežni del njenih kratkoročnih poslovnih terjatev do kupcev, nastalih v obvladujoči družbi od 1. januarja 2023 dalje, v odvisni družbi Adria Terminali, d. o. o., pa od 1. aprila 2023 dalje.

Izpostavljenost kreditnemu tveganju

(v evrih)	Luka Koper, d. d.		Skupina Luka Koper	
	30. 9. 2024	31. 12. 2023	30. 9. 2024	31. 12. 2023
Nekratkoročne poslovne terjatve	39.991	39.991	39.991	39.991
Kratkoročno dana posojila in depoziti	69.991.526	69.474.594	69.991.526	69.474.594
Kratkoročne terjatve do kupcev	51.760.680	50.216.207	52.343.236	50.797.631
Druge terjatve	5.380.224	5.243.013	5.675.243	5.624.383
Denar in denarni ustrezniki	74.451.824	53.282.798	88.818.856	81.628.977
Skupaj	201.624.245	178.256.603	216.868.852	207.565.576

Kot izhaja iz strukture zapadlosti terjatev do kupcev na dan 30. septembra 2024 v primerjavi s strukturo na dan 31. decembra 2023 (na strani 58) se je v družbi/Skupini nekoliko povečal obseg zapadlih terjatev, vendar ob tem ni bilo zaznane poslabšanje plačilne discipline kupcev, temveč gre le za trenutno stanje zapadlih terjatev na presečni datum.

6. Obvladovanje tveganja ustrezne kapitalne strukture

Družba/Skupina si je zadala cilj optimalne kapitalne strukture deleža dolžniških virov v pasivi pod 55 odstotkov.

(v evrih)	Luka Koper, d. d.				Skupina Luka Koper			
	30. 9. 2024		31. 12. 2023		30. 9. 2024		31. 12. 2023	
	v evrih	delež (%)	v evrih	delež (%)	v evrih	delež (%)	v evrih	delež (%)
Kapital	533.657.611	68,0%	505.347.400	68,9%	571.532.567	70,6%	543.052.948	70,1%
Nekratkoročne obveznosti	164.183.514	20,9%	154.012.244	21,0%	150.839.233	18,6%	155.667.161	20,1%
Kratkoročne obveznosti	86.726.938	11,1%	74.079.436	10,1%	87.733.376	10,8%	75.506.443	9,8%
Obveznosti do virov sredstev	784.568.063	100,0%	733.439.080	100,0%	810.105.176	100,0%	774.226.552	100,0%

Pomembnejši dogodki po zaključku obdobja

Po datumu poročanja ni dogodkov, ki bi pomembno vplivali na prikazane izkaze v prvih devetih mesecih leta 2024.